

杭州百诚医药科技股份有限公司

2021 年年度报告



2022 年 03 月

第一节 重要提示、目录和释义

公司董事会、监事会及董事、监事、高级管理人员保证年度报告内容的真实、准确、完整，不存在虚假记载、误导性陈述或者重大遗漏，并承担个别和连带的法律责任。

公司负责人楼金芳、主管会计工作负责人刘一凡及会计机构负责人(会计主管人员)颜栋波声明：保证本年度报告中财务报告的真实、准确、完整。

所有董事均已出席了审议本报告的董事会会议。

本报告中所涉及的未来计划、发展战略等前瞻性描述不构成本公司对投资者的承诺，敬请投资者注意投资风险。

公司在本报告第三节“管理层讨论与分析”中“十一、公司未来发展展望”部分，描述了公司经营中可能存在的风险，敬请投资者关注相关内容。

公司经本次董事会审议通过的利润分配预案为：以 108,166,667 股为基数，向全体股东每 10 股派发现金红利 6.00 元（含税），不送红股，不以公积金转增股本。

目录

第一节 重要提示、目录和释义	2
第二节 公司简介和主要财务指标	8
第三节 管理层讨论与分析	12
第四节 公司治理	51
第五节 环境和社会责任	71
第六节 重要事项	76
第七节 股份变动及股东情况	94
第八节 优先股相关情况	103
第九节 债券相关情况	104
第十节 财务报告	105

备查文件目录

载有公司法定代表人、主管会计工作负责人、会计机构负责人签名并盖章的财务报表

载有会计师事务所盖章、注册会计师签名并盖章的审计报告原件

报告期内在中国证监会指定网站上公开披露的所有公司文件的正文及公告的原稿

释义

释义项	指	释义内容
公司、百诚医药	指	杭州百诚医药科技股份有限公司
控股股东、实际控制人	指	邵春能、楼金芳
股东大会	指	杭州百诚医药科技股份有限公司股东大会
董事会	指	杭州百诚医药科技股份有限公司董事会
监事会	指	杭州百诚医药科技股份有限公司监事会
杭州百杏	指	杭州百杏生物技术有限公司，公司全资子公司
浙江百代	指	浙江百代医药科技有限公司，公司全资子公司
杭州百伦	指	杭州百伦检测技术有限公司，公司全资子公司
杭州勤思	指	杭州勤思医药科技有限公司，公司全资子公司
浙江海度	指	浙江海度医药科技有限公司，公司全资子公司
杭州百研	指	杭州百研医药技术有限公司，公司控股子公司
浙江深海	指	浙江深海医药科技有限公司，公司全资子公司
浙江赛默	指	浙江赛默制药有限公司，公司全资子公司
浙江希帝欧	指	浙江希帝欧制药有限公司，公司全资子公司
浙江瑞格	指	浙江瑞格医药科技有限公司，公司全资子公司
杭州跃祥	指	杭州跃祥企业管理合伙企业（有限合伙）
百君投资	指	杭州百君投资管理合伙企业（有限合伙）
福钰投资	指	杭州福钰投资管理合伙企业（有限合伙）
深交所	指	深圳证券交易所
《公司法》	指	《中华人民共和国公司法》
《证券法》	指	《中华人民共和国证券法》
中国证监会	指	中国证券监督管理委员会
公司章程	指	《杭州百诚医药科技股份有限公司公司章程》
元、万元	指	人民币元、人民币万元
报告期	指	2021 年
CRO	指	Contract Research Organization 的英文简称，合同研究组织，指对外提供专业化药品研发服务的公司或其他机构。
CDMO	指	Contract Development and Manufacturing Organization 的英文简称，合同定制研发生产企业，指为制药企业以及生物技术公司提供

		医药工艺研发及小批量制备；工艺优化、放大生产、注册和验证批生产；商业化生产等服务的机构。
EHS	指	Environment、Health、Safety 的英文简称，指健康、安全与环境一体化的管理体系
创新药	指	含有新的结构明确的、具有药理作用的化合物，且具有临床价值的药品。
原研药	指	境内外首个获准上市，且具有完整和充分的安全性、有效性数据作为上市依据的药品。
仿制药	指	具有与原研药品相同的活性成份、剂型、规格、适应症、给药途径和用法用量的药品。
原料药/API	指	具有药理活性，或者对疾病的诊断、治疗、症状缓解、处理或预防具有其他直接的效果，或者对人或动物的机体结构或功能产生影响的活性药物成份。
生物等效性/BE	指	用生物利用度研究的方法，以药代动力学参数为指标，比较同一种药物的相同或者不同剂型的制剂，在相同的试验条件下，其活性成份吸收程度和速度有无统计学差异的人体试验。
IQ、OQ、PQ 验证	指	设备验证主要程序：IQ（安装确认）、OQ（运行确认）、PQ（性能确认）。
NDA	指	New Drug Application 的英文简称，新药申请，指人体试验第三阶段完成，非临床试验已结束，向药品监管部门药品审评中心提交资料，申请上市许可，批准后生产销售新药。
ANDA	指	Abbreviated New Drug Application 的英文简称，简略新药申请或仿制药申请，指申请人完成相关的研究，向药品监督管理部门药品审评中心提交资料，用于仿制药的审评和最终批准，被批准后，申请人可以生产和销售仿制药。
制剂	指	是指用于预防、治疗、诊断人的疾病，有目的地调节人的生理机能并规定有适应症或者功能主治、用法和用量的物质。根据药物的使用目的和药物的性质不同，可制备适宜的不同剂型；不同剂型的给药方式不同，其结果为药物在体内的行为也不同。
辅料	指	生产药品和调配处方时使用的赋形剂和附加剂；是除活性成分以外，在安全性方面已进行了合理的评估，且包含在药物制剂中的物质。
参比制剂	指	经国家药品监管部门评估确认的仿制药研制使用的对照药品，通常为被仿制的对象，包括原研药品或国际公认的同种药物。
一致性评价/仿制药质量和疗效一致性评价	指	对化学药品新注册分类实施前批准上市的仿制药，按与原研药品质量和疗效一致的原则，进行质量和疗效一致性评价，即仿制药需在质量与疗效上达到与原研药一致的水平。
先导化合物	指	通过各种途径和手段得到的具有某种生物活性和化学结构的化合物，用于进一步的结构改造和修饰，是现代新药研究的出发点，是创新药物研究的基础。

候选化合物	指	当一个化合物被合成出来，通过了诸如细胞活性、选择性筛选，并进一步完成药代动力学和各种毒性测试、安全性测试后，便基本上达到了临床前候选化合物的标准。
临床前药学研究	指	申请药品注册而进行的药物临床前药学研究，包括药物的合成工艺、提取方法、理化性质及纯度、剂型选择、处方筛选、制备工艺、检验方法、质量指标、稳定性等研究。
小试	指	药品研发阶段，进行的实验室小批量试制研究称为小试。
中试	指	在产品正式投产前，在小试的基础上放大规模进行试制的过程，一般规模小于正式量产的规模。
工艺验证	指	按照中试放大设定工艺参数，连续生产三批，以验证工厂从物料供应、生产条件、检测条件、仓储管理等环节的稳定性和可行性。
稳定性研究	指	通过考察药物在温度、湿度、光线等条件的影 响下随时间变化的规律，为药品的生产、包装、贮存、运输条件和有效期的确定提供科学依据，以保障临床用药安全有效。
IND	指	New Drug Application 的英文简称，指新药上市许可申请，指申请在完成支持药品上市注册的药学、药理毒理学和药物临床试验等研究，确定质量标准，完成商业规模生产工艺验证，并做好接受药品注册核查检验的准备后，向药品监督部门药品审评中心提出药品上市许可申请，按照申报资料要求提交相关研究资料，申请上市许可，批准后生产销售新药。
药品上市许可持有人制度/MAH 制度	指	MAH 制度是国际较为通行的药品上市、审批、监管制度，是将上市许可与生产许可分离的管理模式。这种机制下，上市许可和生产许可相互独立，上市许可持有人可以将产品委托给不同的生产商生产，药品上市许可持有人对药品的非临床研究、临床试验、生产经营、上市后研究、不良反应监测及报告与处理等承担责任。

第二节 公司简介和主要财务指标

一、公司信息

股票简称	百诚医药	股票代码	301096
公司的中文名称	杭州百诚医药科技股份有限公司		
公司的中文简称	百诚医药		
公司的外文名称（如有）	Hangzhou Bio-Sincerity Pharma-Tech Co.,Ltd.		
公司的外文名称缩写（如有）	Bio-S		
公司的法定代表人	楼金芳		
注册地址	浙江省杭州市临平区余杭经济技术开发区临平大道 502 号 1 幢 8 楼 802 号		
注册地址的邮政编码	311100		
公司注册地址历史变更情况	2020 年 9 月由杭州市余杭区余杭经济技术开发区振兴东路 9 号一号楼 B203 变更为现注册地址		
办公地址	浙江省杭州市滨江区浦沿街道东冠路 611 号金盛科技园 8 号楼 2 楼		
办公地址的邮政编码	310051		
公司国际互联网网址	http://www.hzbio-s.com/		
电子信箱	stock@hzbio-s.com		

二、联系人和联系方式

	董事会秘书	证券事务代表
姓名	尤敏卫	徐怡
联系地址	浙江省杭州市滨江区浦沿街道东冠路 611 号金盛科技园 8 号楼 2 楼	浙江省杭州市滨江区浦沿街道东冠路 611 号金盛科技园 8 号楼 2 楼
电话	0571-87923909	0571-87923909
传真	0571-87923909	0571-87923909
电子信箱	stock@hzbio-s.com	stock@hzbio-s.com

三、信息披露及备置地点

公司披露年度报告的证券交易所网站	深圳证券交易所 http://www.szse.cn
公司披露年度报告的媒体名称及网址	《中国证券报》、《上海证券报》、《证券时报》、《证券日报》 http://www.cninfo.com.cn
公司年度报告备置地点	公司证券事务部

四、其他有关资料

公司聘请的会计师事务所

会计师事务所名称	天健会计师事务所（特殊普通合伙）
会计师事务所办公地址	浙江省杭州市上城区钱江路 1366 号华润大厦 B 座 28 楼
签字会计师姓名	叶卫民、叶思思

公司聘请的报告期内履行持续督导职责的保荐机构

适用 不适用

保荐机构名称	保荐机构办公地址	保荐代表人姓名	持续督导期间
国金证券股份有限公司	上海市浦东新区芳甸路 1088 号紫竹国际大厦 23 楼	余波、耿旭东	2021 年 12 月 20 日-2024 年 12 月 31 日

公司聘请的报告期内履行持续督导职责的财务顾问

适用 不适用

五、主要会计数据和财务指标

公司是否需追溯调整或重述以前年度会计数据

是 否

	2021 年	2020 年	本年比上年增减	2019 年
营业收入（元）	374,311,815.33	207,247,808.83	80.61%	156,415,552.36
归属于上市公司股东的净利润（元）	111,088,253.50	57,403,684.97	93.52%	44,397,902.04
归属于上市公司股东的扣除非经常性损益的净利润（元）	102,894,486.94	54,865,744.32	87.54%	42,252,122.41
经营活动产生的现金流量净额（元）	145,424,030.12	54,360,128.09	167.52%	71,465,283.68
基本每股收益（元/股）	1.37	0.71	92.96%	0.60
稀释每股收益（元/股）	1.37	0.71	92.96%	0.60
加权平均净资产收益率	27.94%	18.80%	增加 9.14%	24.27%
	2021 年末	2020 年末	本年末比上年末增减	2019 年末
资产总额（元）	2,924,873,724.42	639,794,047.15	357.16%	378,627,288.74
归属于上市公司股东的净资产（元）	2,317,911,097.31	340,186,622.89	581.36%	278,448,973.05

公司最近三个会计年度扣除非经常性损益前后净利润孰低者均为负值，且最近一年审计报告显示公司持续经营能力存在不确定性

是 否

扣除非经常损益前后的净利润孰低者为负值

是 否

六、分季度主要财务指标

单位：元

	第一季度	第二季度	第三季度	第四季度
营业收入	44,712,533.27	96,550,431.12	81,043,389.15	152,005,461.79
归属于上市公司股东的净利润	4,315,275.49	36,634,212.12	23,569,295.75	46,569,470.14
归属于上市公司股东的扣除非经常性损益的净利润	4,144,287.82	35,791,455.78	23,296,156.24	39,662,587.10
经营活动产生的现金流量净额	-5,124,775.28	31,729,639.96	35,381,689.12	83,437,476.32

上述财务指标或其加总数是否与公司已披露季度报告、半年度报告相关财务指标存在重大差异

是 否

七、境内外会计准则下会计数据差异

1、同时按照国际会计准则与按照中国会计准则披露的财务报告中净利润和净资产差异情况

适用 不适用

公司报告期不存在按照国际会计准则与按照中国会计准则披露的财务报告中净利润和净资产差异情况。

2、同时按照境外会计准则与按照中国会计准则披露的财务报告中净利润和净资产差异情况

适用 不适用

公司报告期不存在按照境外会计准则与按照中国会计准则披露的财务报告中净利润和净资产差异情况。

八、非经常性损益项目及金额

适用 不适用

单位：元

项目	2021 年金额	2020 年金额	2019 年金额	说明
非流动资产处置损益（包括已计提资产减值准备的冲销部分）	-69,981.43	-235,102.52	-33,489.05	
计入当期损益的政府补助（与公司正常经营业务密切相关，符合国家政策规定、按照一定标准定额或定量持续享受的政府补助除外）	9,603,466.29	11,332,306.75	2,402,203.87	
计入当期损益的对非金融企业收取的资金占用费			316,787.58	
委托他人投资或管理资产的损益	256,458.91	1,849,567.69	833,462.34	
除上述各项之外的其他营业外收入和支出	28,114.79	-402,205.49	330.44	
其他符合非经常性损益定义的损益项目	54,715.76	33,111.25		

股份支付	-343,954.51	-8,100,000.00	-967,848.00	
减：所得税影响额	1,334,998.84	1,939,379.34	403,660.39	
少数股东权益影响额（税后）	54.41	357.69	2,007.16	
合计	8,193,766.56	2,537,940.65	2,145,779.63	--

其他符合非经常性损益定义的损益项目的具体情况：

适用 不适用

其他符合非经常性损益定义的损益项目主要系个税手续费返还

将《公开发行证券的公司信息披露解释性公告第 1 号——非经常性损益》中列举的非经常性损益项目界定为经常性损益项目的情况说明

适用 不适用

公司报告期不存在将《公开发行证券的公司信息披露解释性公告第 1 号——非经常性损益》中列举的非经常性损益项目界定为经常性损益的项目的情形。

第三节 管理层讨论与分析

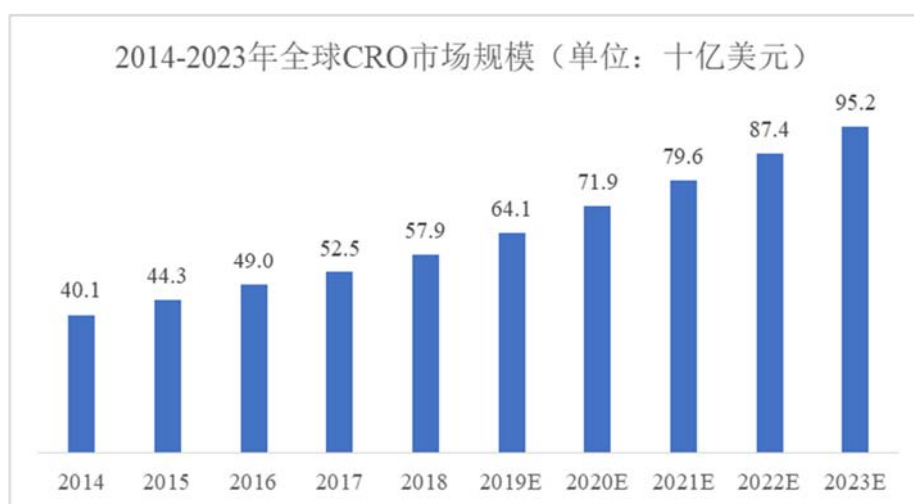
一、报告期内公司所处行业情况

（一）公司所处行业现状

公司主营业务涵盖仿制药及仿制药质量和疗效一致性评价的综合研发服务（CRO业务）、定制研发生产服务（CDMO业务）、研发技术成果转化和创新药研发等，服务内容主要包括药学研究、临床试验、定制生产及注册申报等一体化全产业链服务。根据中国证券监督管理委员会发布的《上市公司行业分类指引（2012年修订）》，公司所从事的医药研发服务属于“M科学研究和技术服务业”门类下“73研究和试验发展”（M73）。

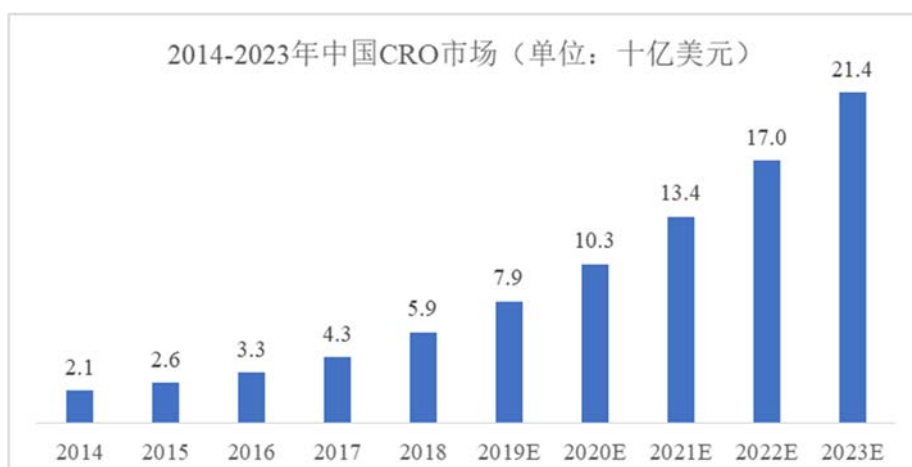
1、CRO行业发展概况

CRO行业在国外起步较早，于20世纪70年代起源于美国，随着美国药物研发的复杂化和制药行业竞争的激烈化，制药企业为了降低成本和风险逐步将研发外包，叠加全球药物研发的持续投入等因素，CRO行业在过去几十年高速增长。根据弗若斯特沙利文数据，全球CRO市场规模从2014年的401亿美元增长到2018年的579亿美元，复合年增长率为9.7%，预计到2023年全球市场规模达到952亿美元，复合年增长率为10.3%。



国内CRO是近二十年来发展起来的新兴行业，近几年来，国家医药政策逐渐完善，医疗改革和医药市场逐渐扩容，为整个药品和医疗器械提供广阔的市场空间，同时国内外制药企业为了快速抢占市场份额，大量投入研发费用，以分享医药行业高速发展的红利。CRO作为医药行业中重要的一环，因此也迎来重要发展机遇。我国CRO市场规模还较小，但以显著快于全球平均水平的增速增长。根据弗若斯特沙利文数据，我国CRO市场规模由2014年的21亿美元增长

至2018年的59亿美元，2014年-2018年年均复合增速为29.2%。预计到2023年将增长至214亿美元，2018年-2023年年均复合增速约为29.6%。



2、CDMO行业发展概况

在全球医药行业专业化分工的背景下，医药 CDMO 行业市场规模实现了快速的增长。2016年以来，全球医药 CDMO 行业市场规模增长情况如下：

2016年-2025年全球医药CDMO市场规模



根据弗若斯特沙利文数据，2016年到2020年，全球医药 CDMO 市场规模从 353 亿美元增加至 555 亿美元，年均复合增长率为 11.98%。全球医药 CDMO 市场主要由化学药和生物药两大板块组成。2016年到2020年，全球化学药 CDMO 市场规模从 259 亿美元增加至 375 亿美元，年均复合增长率为 9.69%。根据弗若斯特沙利文的预测，未来五年全球医

药 CDMO 市场将保持年均 13.94% 的增长率，市场规模将于 2025 年达到 1,066 亿美元；全球化学药 CDMO 市场将保持年均 10.07% 的增长率，市场规模将于 2025 年达到 606 亿美元。

近年来，全球医药外包服务市场逐步向新兴市场转移，受国际制药企业降低研发生产成本和提高经济效益的利益驱动、国内医药行业法规政策不断完善及国内医药 CDMO 服务水平的显著提升，中国 CDMO 市场规模呈现了更大程度的增长，中国 CDMO 行业规模的增长率远高于全球平均水平。

2016年-2025年中国医药CDMO市场规模



根据弗若斯特沙利文数据，2016 年到 2020 年，中国医药 CDMO 市场规模从 105 亿元增加至 317 亿元，年均复合增长率为 31.82%；中国化学药 CDMO 市场规模从 80 亿元增加至 226 亿元，年均复合增长率为 29.64%。根据弗若斯特沙利文的预测，未来五年中国医药 CDMO 市场将保持年均 31.26% 的增长率，市场规模将于 2025 年达到 1,235 亿元；中国化学药 CDMO 市场将保持年均 28.02% 的增长率，市场规模将于 2025 年达到 777 亿元。

（二）公司所处行业地位情况

公司自创立以来高度重视研发平台化建设，凭借多年的技术积累和研发投入，搭建了创新药研发、仿制药及一致性评价药学研究、BE/PK 研究、相容性及杂质研究等平台，深入布局吸入制剂、透皮制剂、缓控释制剂、细粒剂等高端制剂领域，形成了较强的核心竞争优势。截至 2021 年 12 月 31 日，公司拥有 18,000m² 的实验室及办公区，员工人数为 765 人，配备了各类

先进仪器设备，同时建立了完善的药物研发体系和质量保证体系。随着公司位于杭州市临平区占地46.18亩的募投项目百诚医药总部及研发中心建设项目的快速推进，预计2023年中交付投入使用，届时公司新建成的实验室及办公区将达到7.39万m²，公司将有足够的空间容纳持续增加的研发人员以满足日益增长的客户研发订单。此外，公司全资子公司浙江赛默位于金华金西开发区的定制研发生产服务基地目前建设面积180余亩，建设厂房13.71万平方米，截至2021年12月31日，该基地累计投资43,780.40万元，已经投入使用的厂房面积为89,172.40m²，建成药品研发生产线12条，浙江赛默拥有齐备的生产设备，完善的研发生产质量管理体系，能够向客户提供高效优质的定制生产研发服务。2021年下半年，浙江赛默的CDMO业务对外实现收入940.14万元，对内为公司的57个受托研发项目提供CDMO服务，取得了阶段性的突破，为公司未来CRO业务和CDMO业务双线拓展、进一步提升研发价值奠定了扎实的基础。

同时，在临床试验及注册申报方面，技术标准与国际接轨。公司按照国家药监局的最新要求，建有BE/PK平台，所有仪器、系统均经IQ、OQ、PQ验证并带审计追踪功能，临床试验、样本检测及数据统计分别采用国际公认的TrialOne、Watson Lims、SAS和WinNonlin系统进行电子化管理，严格的质量管理体系和现场QA监管机制给予数据全面的合规保障。公司的临床试验平台拥有生物样本分析实验室、临床现场管理团队以及方案撰写与数据管理&统计等技术团队，已与国内多家临床试验基地建立战略合作关系，可为客户提供稳定和高效的临床试验服务；此外，公司目前已引进Cune-eCTD注册申报系统，顺应注册申报趋势，与国际药品注册接轨。该系统整合国家药品监督管理局所用验证标准，符合ICH最新规范，支持全球40多个国家/机构药品注册申报区域标准（US、EU、CA、JP等）和多种申报类型并进行申报（NDA、IND、ANDA等），能满足客户中、美、欧等国内外申报需求。

经过多年的发展和积累，公司在经营规模、技术人才、业务经验、技术水平、设备设施与质量控制和客户资源等方面已具备较大优势。基于强大的研发实力和丰富的技术成果，公司被评为国家级“高新技术企业”、“省级高新技术企业研究开发中心”、“浙江省高成长科技型中小企业”及“省级企业研究院”等荣誉称号，是目前国内科研能力和市场影响力较强的专业医药研发机构，具有较高的市场地位。

二、报告期内公司从事的主要业务

公司需遵守《深圳证券交易所上市公司自律监管指引第4号——创业板行业信息披露》中的“药品、生物制品业务”的披露要求

1、公司主营业务

公司是一家以技术开发为核心的综合性医药研发企业，主要为各类制药企业、医药研发投资企业提供：（1）医药技术受托研发服务（CRO业务）；（2）研发技术成果转化服务；（3）定制研发生产服务（CDMO）。

公司业务涵盖药物发现、药学研究、临床试验、定制研发生产、注册申请等药物研发及生产全链条环节。

（1）医药技术受托研发服务（CRO业务）

①药学研究

药学研究是药物研发的重要内容，主要包括原料药合成工艺、制剂处方工艺和质量研究等，从而实现从化合物到药物和药品的转变，是开展创新药成药性研究的前提，是开展仿制药研发或仿制药质量和疗效一致性评价的基石，是保障药品有效性及安全性的研究基础。公司主要提供原料药合成工艺研究、制剂剂型的选择及规格确认、制剂处方工艺研究、质量研究、药物稳定性研究、杂质研究、包材/生产管道/使用器具相容性研究、包装系统密封性研究等。

②临床试验

药物临床试验指以药品上市注册为目的，为确定药物安全性与有效性在人体（患者或健康受试者）开展的药物研究，意在发现或验证某种试验药物的临床医学、药理学以及其他药效学作用、不良反应，或者试验药物的吸收、分布、代谢和排泄，以确定药物的疗效与安全性的系统性试验。临床试验服务包括生物等效性（BE）试验、药代动力学研究、药品及医疗器械临床试验等服务。生物等效性（BE）是评价仿制药临床疗效一致性的关键指标。公司目前以生物等效性（BE）试验为主，通过接受申办者委托，参与制定临床试验研究方案、监查临床试验过程、生物样本分析、临床试验的数据管理、统计分析并协助完成临床试验研究总结报告等。

③注册申报

药品注册，是按照药政机构的要求（如NMPA、FDA、EDQM、TGA），根据药品注册申请人的申请，依照法定程序，对拟上市的药品的安全性、有效性、质量可控性等进行系统评价，并决定是否同意其申请的审批过程。公司提供同时符合国内外申报要求的注册申请服务，包括

仿制药注册申请（ANDA），原料、辅料和药包材的DMF备案，创新药临床注册申请（IND）和上市注册申请（NDA）等。

（2）研发技术成果转化

公司研发技术成果转化业务为公司针对部分药物品种先行自主立项研发，在取得阶段性技术研发成果后，公司根据市场需求及发展规划向客户推荐，推荐成功后客户委托公司在前期研发成果的基础上继续进行后续研发以缩短整个研发周期。该模式大大缩短了客户对该药品的研发周期，确保研发的效率及质量，进一步增强客户粘性。

上述两种业务中，公司和部分客户还在合同中约定保留了药品上市后的销售权益分成，在药品的有效生命周期内公司可以通过销售权益分成的形式持续稳定的获得收益，公司实现更大市场价值，达到公司和客户共融共享的目的。

（3）定制研发生产服务（CDMO）

公司 CDMO 业务主要由全资子公司浙江赛默来实施，浙江赛默的 CDMO 业务主要指为客户提供仿制药和创新药的工艺研发、工艺优化、质量及稳定性研究、定制生产等服务。公司 CDMO 业务的核心价值体现为制药工艺的开发优化和产业化应用。在药品的药学研究、临床试验阶段和上市申请过程中，公司为客户提供药品工艺研究、工艺放大及优化、工艺验证、稳定性考察、临床试验样品定制等服务，从而帮助制药企业及CRO企业提高药物研发效率、加速实现商业化价值；在药物获批上市并进入商业化生产阶段后，公司为客户提供药物的规模化生产和持续性工艺优化服务，以对药物质量、生产安全性、EHS 合规性等方面进行持续改进和升级，并有效降低成本，提升产品竞争力。

（4）创新药研发

公司创新药技术研发平台的业务范围涉及苗头化合物的发现、先导化合物的发现与优化、候选化合物的发现、临床前研究、IND申报、I 期/II 期/III 期临床试验至NDA申报等。

① 自主创新药物的研发

公司目前在研的创新药项目共5项，布局H3、CDK4/6、PI3K、PPAR α / δ 等靶点，研发针对全新靶点的创新药物，并有潜力成为某些适应症中全球首创（first-in-class）以及研发针对临床成熟靶点，致力于打造全球最佳（best-in-class）或具突破性、差异性的新一代治疗药物，其中BIOS-0618 已获得临床批件，进入一期研究。

② 受托创新药物的研发

依托公司在创新药领域的不断深入布局及仿制药药学研究、临床试验等领域积累的丰富经验，已陆续为10余家不同客户提供创新药项目的受托研发服务。

2、经营模式

（1）盈利模式

公司盈利模式包括受托研发模式、研发技术成果转化模式和定制研发生产服务模式。

①受托研发模式

无销售权益分享的受托研发服务：公司主要通过接受国内制药企业、医药研发投资企业等客户的委托，签订药品技术开发合同，提供药品技术研发服务获取服务收入，由此实现盈利；公司不参与药品上市后销售权益的分享。

有销售权益分享的受托研发服务（联合研发）：此模式为联合研发模式，是指公司与客户联合开发药物，双方按照一定的投资比例进行联合投资。公司负责药物的研发工作，双方共同负责药品在制药企业工厂进行中试放大及验证生产。客户按合同约定支付公司一定的研发费用，双方按照合同约定比例分享药品上市后的销售权益。

②研发技术成果转化

研发技术成果转化模式为公司针对部分药品在无客户委托情况下先行自主立项研发，在取得阶段性技术研发成果后，公司根据市场需求及发展规划向客户推荐，推荐成功后客户委托公司在前期研发成果的基础上继续进行后续研发以缩短整个研发周期，并向公司支付较委托开发服务较高的研发费用，由此公司实现较好的盈利。研发技术成果转化模式也可分为有销售权益分享和无销售权益分享。

③定制研发生产服务

公司的 CDMO 业务模式是集研发和生产于一体的医药外包服务模式。公司通过技术对接与需求反馈对客户的定制需求进行研发、生产。公司为客户提供药品工艺研究、工艺放大及优化、工艺验证、稳定性考察、临床试验样品定制等服务，在上述所有研发生产工作的基础上，公司最终实现产品的商业化批量生产。

（2）采购模式

公司采购物品及服务主要包括下列几个方面：

① 研发及生产所需的各类物料

主要包括试剂、参比制剂、对照品、标准品、低值易耗品、原料、辅料、包装材料、化学品等各类物料。

② 研发及生产所需的仪器设备

主要包括生产所需的机器设备，分析仪器仪表等。

③ 临床试验相关的各类服务

主要包括临床试验方案设计、伦理审批、受试者招募及筛查、血样采集、血样处理、血样运输等。

④ 动物试验相关的各类服务

主要包括动物安全性试验、非临床药理学试验、药效学试验、组织样本运输等。

⑤ 房屋租赁服务

(3) 销售模式

公司客户主要为国内制药企业、药品研发投资企业等。公司直接与客户签订技术研发服务、定制研发生产服务等业务合同，并向其提供技术研发服务和定制研发生产服务，属于直销模式。

公司的营销部门主要为业务发展中心，负责市场调研、市场预测、市场策划、商务拓展及市场营销等。包括主要通过参加论坛、拜访企业、对现有客户维护、运用品牌效应等开发新客户。

3、公司核心技术

目前公司已搭建了创新药研发、仿制药及一致性评价药学研究、BE/PK研究、相容性及杂质研究等核心技术平台，深入布局吸入制剂、透皮制剂、缓控释制剂、细粒剂等高端制剂领域，形成了具有自主知识产权的核心技术，有力支撑了公司快速的持续健康发展。公司目前已成为医药技术开发领域综合实力较强的创新型企业。

核心技术	形成过程	核心技术的先进性
创新药研发	2016 年开始，公司成立创新药研发平	对于全新靶点 first in class 产品，主

核心技术	形成过程	核心技术的先进性
平台	<p>台,将药物化学、生物信息学以及临床医学结合起来,设计针对特定组织或靶向器官的药物分子,采用靶点结合评估、细胞活性测试、体外安全性测试、体内药代动力学、药效评价及毒理学研究的方式,得到具有自主知识产权的候选药物;同时利用对靶点和药物临床作用机理的深刻认识,并以未满足的医疗需求为市场导向,再结合候选药物独特的成药性和药效性质,开发新的适应症,以达到具有高疗效、低副作用的差异化优势。</p>	<p>要通过专利视角来跟踪全球前沿靶点的研发进展,充分发掘项目开发潜力,从系统生物学的视角,运用生物信息学手段,通过分子网络分析、信号通路分析和疾病相似性的分析,利用平台技术优势,进行差异化开发,从而提示可能的开发策略和适应症;</p> <p>对于成熟靶点 fast follow on 产品,重点优化了药物分子的靶部位组织特异性,使药物可以富集于特定的组织和器官中,提高药物疗效,避开可能在全身给药中引起的不良反应,并以此来拓展同类药物未能触及的新适应症类型。</p>
仿制药及一致性评价药学研究	<p>药学研究是公司立足之本,自成立以来即开展了仿制药的研发,随着国家出台仿制药质量和疗效一致性评价要求,公司完成了本平台建立和技术储备工作;本平台通过文献检索,并对比全球上市情况,精准获取参比制剂的文献信息;通过光谱定性、色谱及质谱分离定量等研究,获得较为准确的参比制剂 Q&Q 信息;通过生物药剂学分类的研究,建立区分性溶出曲线,为 QbD 理念下工艺参数范围进行优化服务,最终使得体内生物等效,质量不低于参比制剂的仿制产品。</p>	<p>该技术所使用理论、流程和机理为行业内通用,但准确、快速获取参比制剂的 Q&Q 信息,需要专业技术及其经验的积累。本公司对不同剂型的剖析和仿制均有大量的成功案例,并积累了相应丰富的技术经验。</p>
吸入制剂技术	<p>公司于 2014 年建立吸入制剂技术研究平台;本平台完整配备吸入特性研究设备,对具有市场潜力的吸入制剂品种进行文献调研,并建立相关标准和方法,对空气动力学特性(如微细粒子、递送速率和递送总量等雾化特性)指标进行评价,确保制剂质量评价体系的建立;在处方筛选、工艺研究、中试放大及产业化的不同阶段,根据品种的不同特性,针对性解决出现的技术问题,使得吸入制剂仿制药与参比制剂质量相当,并开展吸入制剂多肽新药的研发。</p>	<p>该技术所使用理论、流程和机理为行业内通用,但作为国内 CRO 领域较早地在吸入制剂板块布局的公司,技术团队拥有完整研发体系,在实践中对不同品种的雾化吸入制剂均有成功的研发经验,对研发过程中的技术问题积累了丰富的经验。</p>
缓控释制剂技术	<p>从 2017 年开始,公司在口服控制释放给药技术平台配备了先进的实验室设施设备,拥有经验丰富的研发团队,已经发展成熟的技术类型有骨架释放技术(包括凝胶型骨架和溶蚀性骨架)、膜控型释放技术(包括肠溶微丸、缓释微丸)、渗透泵技术等,并已经成功掌</p>	<p>该技术所使用理论、流程和机理为行业内通用,但公司在骨架型、膜控型、渗透泵型等缓控释制剂产业化各项关键工艺积累了丰富的经验。缓控释制剂比普通速释剂型更高,在开发过程中需充分考虑工业化生产的技术细节以确保药物的高质</p>

核心技术	形成过程	核心技术的先进性
	握膜控技术包衣特性和后处理方式对释放的影响,多层骨架型缓释技术以实现多重体内药物释放,单室或多室渗透泵型缓控释技术以实现零级释放等;有多个产品的研发及产业化经验积累,包括奥美拉唑肠溶胶囊、盐酸曲美他嗪缓释片、二甲双胍缓释片、双氯芬酸钠缓释胶囊、枸橼酸托法替布缓释片、卡左双多巴缓释片、普瑞巴林缓释片等。	量。目前国内较少药企有口服固体缓控释制剂的研发经验。
透皮给药技术	2017 年来,公司开展透皮给药制剂技术立项,通过对贴剂、贴膏剂、软膏剂、搽剂等透皮剂型的开发,通过剂型和材料的选择、制剂工艺优化、制剂设备设计、产品质量研究。包括透皮测算和体内 PK、BE 或临床试验的研究,形成配方选择模块化(基质包括高分子材料、功能性辅料、原料药等)、工艺选择工程化、质量研究规范化(特别是不同于普通剂型释药特性、粘附特性、流变特性、显微特性的研究)、开发系列化等特点。	该技术的理论、流程和机理为行业通用,但公司掌握该技术理论并将其充分应用于产品,积累了丰富的技术经验。达到稳定、高效的效果需要较长时间积累,难度较高。
细粒掩味技术	公司凭借多年颗粒包衣技术经验,掌握了包衣掩味、络合(包合)掩味和味蕾钝化掩味方面技术,2019 年开始将包衣技术成功应用于味觉改善,建立了较为完善的味觉评分体系。通过化合物自身的味觉评分,结合给药特性,定制较为合理的掩味和矫味剂调节方案,不同的方案研究后通过一体化的评分系统,评判掩味或味觉调节效果,结合体外释放特性,确认最佳的掩味方案和调味剂配比。	该技术的理论、流程和机理为行业通用,但需具备配套的设备以及对包衣体系的经验积累,且不同药物的口感不一,需要不同的案例累积经验和尝试。
BE/PK 研究平台	2015 年 7 月 22 日《关于开展药物临床试验数据自查核查工作的公告》发布后,临床试验技术要求与质量要求大幅提高,为顺应行业发展要求及公司自身发展需求,公司开始涉足临床试验领域,先后建立了方案设计、数据管理及统计分析、临床监查、生物样品检测、临床现场管理等团队,建立了一支高素质团队,致力于打造国内领先、与国际接轨的标准化、规范化的 BE/PK 研究平台,通过 TrialOne、Watson LIMS、SAS 和 WinNonlin 等电子化系统的投入,使 BE/PK 研究实现从临床中心筛选、受试者招募及筛选、临床现场操作及管理、试验药物及样品管理、生物样品检测、监查及稽查、数据管理与数据	该技术的理论、流程和机理为行业通用,但需配套专业设备,公司所积累掌握的技术为公司所特有技术,公司拥有 100+BE/PK 项目经验。该技术解决了 BE/PK 研究过程中方案设计、生物样品分析、数据偏差等问题。多组分、高变异、不稳定、缓控释等特殊剂型的生物等效性试验方案设计、生物样品检测方法等部分的技术难度高。

核心技术	形成过程	核心技术的先进性
	统计全过程、全流程电子化管理，保证数据真实、完整、一致。此外，还与合作医院建立了战略合作关系，可完成 PK/BE 部分或整体委托研究。	
相容性及杂质研究平台	2016 年公司开展相容性研究，通过对注射剂、粉针剂、吸入制剂、口服溶液剂等剂型的生产、储存和使用相关接触材料的可提取物评估及浸出物评价研究，目前可以做到涵盖吸入溶液剂、注射剂、口服溶液剂、外用制剂等品种的生产组件、包装材料及用药器具相容性研究，并对稳定性样品开展相容性检测。2020 年，公司总结各部门过往的杂质研究经验，整合组建了全新的杂质研究平台。该平台可对药物中的未知工艺杂质，降解杂质以及多聚物杂质进行结构解析，定制合成/制备。	该技术的理论、流程和机理为行业通用，目前公司已完成 200 余项方法学研究，其中 30 余项研究成果通过 CDE 技术审评/现场核查，并助力客户获得生产批件。公司还提供药包材筛选试验——从生产前研究及原研对比，确定药品与包材的相容性，避免因包材选用不当产生的质量风险。

4、药品研发情况

报告期内，公司项目注册申报62项，获得批件23项，其中2个项目为全国首家获批，5个项目为全国前三家获批，公司自主研发创新药BIOS-0618目前已获得临床试验批准通知书。截至年报披露日，公司已经立项尚未转化的自主研发项目250余项，完成小试阶段225项，完成中试放大阶段27项，在验证生产阶段6项，累计已实现了72个项目的研发技术成果转化。截至报告期末，公司拥有销售权益分成的研发项目达到33项，其中，与花园药业联合投资的缬沙坦氨氯地平片项目在2021年度获得权益分成3,217.14万元（不含税）。

已进入注册程序的药品情况：

序号	代码	适应症	注册分类	进展情况
1	2019ST205	祛痰	一致性评价	发补
2	2018ZZ98	蛛网膜下出血	3类	发补
3	2019ST257	抗过敏	3类	发补
4	2019ST226	细菌感染	一致性评价	发补
5	2018ZZ103	阿尔茨海默型痴呆	3类	发补
6	2018ST196	慢性胃炎等	一致性评价	发补
7	2017ST152	肿瘤	一致性评价	发补
8	2019ZZ123	祛痰	3类	发补

9	2018ST189	细菌感染	一致性评价	发补
10	2018ST185	慢性胃炎等	一致性评价	发补
11	2017ST149	细菌感染	一致性评价	发补
12	2019ST252	早泄	3类	审评中
13	2020ST266	祛痰	一致性评价	发补
14	2014ST34	祛痰	3类	发补
15	2018ST198	结核、抗菌	一致性评价	发补
16	2017ZZ74	类风湿关节炎	3类	审评中
17	2017ZZ75	类风湿关节炎	3类	审评中
18	2020ST262	祛痰	3类	审评中
19	2018ZZ104	抗过敏	3类	审评中
20	2011ST02	消化性溃疡	3类	审评中
21	2013ZZ09	乙型肝炎	3类	审评中
22	2018ST155	慢性胃炎等	一致性评价	审评中
23	2019ST241	祛痰	3类	审评中
24	2019ZZ145	痛风/高尿酸症	3类	已获批临床批件
25	2020ST279	抗过敏	3类	审评中
26	2019ST246	骨关节炎	3类	审评中
27	2016ST86	慢性肾功能疾病	3类	审评中
28	2020ZC004	吸入制剂包材	登记备案	待审评
29	2020ZC004	滴眼剂、吸入制剂包材	登记备案	待审评
30	2020ST275	哮喘, COPD	3类	审评中
31	2016ZZ60	消化性溃疡	一致性评价	审评中
32	2016ST67	水肿性疾病、原发醛固酮增多症	增加规格	审评中
33	2020ST267	哮喘、支气管炎	增加规格	审评中
34	2016ZZ40	支气管哮喘	3类	审评中

35	2020ST269	细菌感染	一致性评价	审评中
36	2019ST242	糖尿病周围神经病变	3类	审评中
37	2020ZZ201	预防出血	3类	审评中
38	2017ZZ71	神经病理性疼痛	1类	已获批临床批件
39	2020ST265	祛痰	3类	审评中

三、核心竞争力分析

1、“药学研究+临床试验+定制研发生产”综合药物研发及生产的一体化服务优势

公司是一家以技术开发为核心的综合性医药研发企业，在药学研究、临床试验领域积累了丰富的经验，公司业务领域广泛涵盖药物靶点选择、先导化合物筛选及优化、候选化合物的发现、原料药合成、制剂工艺开发、质量研究、稳定性研究、生物试验、定制研发生产及注册申报等一系列业务，能够保证药学研究与临床试验的无缝衔接，从而降低药物开发的风险，并且提高研发效率，减少客户在商务谈判、样品运输、结果验证等药品委托开发过程的时间，从而加快研发进程，降低客户整体研发成本。随着浙江赛默定制研发生产基地一期工程的投产，2021年下半年，公司CDMO业务对外实现收入940.14万元，对内为公司的57个受托研发项目提供CDMO业务服务，取得了阶段性的突破，为公司未来CRO业务和CDMO业务双线拓展、进一步提升研发价值奠定了扎实的基础。截至报告期末，公司累计已为300多家客户提供400余项药学研究、临床试验或者相关一体化研发服务；公司主要客户包括花园药业、特一药业、衡山药业、石药集团、汉生制药、永太药业、康恩贝制药、瀚晖制药、尖峰药业、万邦德制药、华东医药等在内的知名医药企业，还包括温岭创新医药、西洲医药、广州世济医药等近年来由于药品上市许可持有人制度（MAH制度）而兴起的新型药品研发投资企业。

2、行业领先的专业技术研发平台及丰富的研发经验

公司从成立以来，高度重视医药研发平台的搭建和完善，目前已建立了创新药研发、仿制药及一致性评价药学研究、BE/PK研究、相容性及杂质研究等平台，深入布局吸入制剂、透皮制剂、缓控释制剂、细粒剂等高端制剂领域，形成了较强的核心竞争优势，有力支撑了公司的快速健康发展。同时，公司依托于专业的技术研发平台和领先的研发实力，采取主动研究开发药物技术的策略，有效地掌握了医药研发的主动权。报告期内，公司项目注册申报62项，获得批件23项，其中2个项目为全国首家获批，5个项目为全国前三家获批；在研的创新药项目共5项，其中BIOS-0618截止年报披露日已获得临床试验批准通知书。（获 2020 年

浙江省重点研发计划的立项支持)。

3、丰富的项目储备优势

公司基于多年的技术开发经验，对多类药品的开发技术、市场前景均有深刻的理解。公司除了接受客户委托开发，亦会自主储备众多前景良好、供应短缺、具有一定技术壁垒的药物品种，待技术开发到一定阶段，工艺相对成熟后，结合客户的需求而向客户推荐，推荐成功后接受客户委托继续提供研发服务。在创新药方面，公司重点布局五个创新药在研项目，均属于1类新药，药品适应症领域主要为神经病理性疼痛、肿瘤、非酒精性脂肪肝等适应症领域，市场前景广阔；在仿制药方面，公司在研产品重点包括吸入制剂、缓控释制剂、透皮给药制剂及细粒剂等高端仿制药及其他市场前景良好的仿制药，公司已立项尚未转化的自主研发项目250余项，诸多优质项目的积累为百诚医药后续持续发展创造条件。上述产品市场前景良好，且具有一定的技术壁垒，客户接受度较高，有利于公司技术成果转化，从而带动公司业绩的增长。同时，公司在部分品种推荐给客户后，保留部分权益，待药品上市销售后，持续稳定的获得销售权益分成，进一步增加公司的业绩。

4、齐全的实验设备和完善的软件系统及质量管理体系

公司拥有齐全的实验设备和完善的软件系统，完善的及质量管理体系，能够保证向客户提供高效优质的研发服务。

① 齐全的实验设备

截至2021年12月31日，公司的研发中心配备141台液相色谱仪、36台溶出仪、1319台气相色谱仪、1218台液相质谱联用仪、3台气相质谱、2台离子色谱及、2台制备液相仪、5台扩散仪、1台X射线衍射仪等众多尖端研发设备。对其中一些特殊设备简单说明如下：

杂质研究所需的设备：公司引进了2台二维液相高分辨质谱联用仪（Waters 2D I-Class+Xevo QToF高分辨质谱联用仪、Thermo U3000双三元+QE高分辨质谱联用仪），主要用于药物中未知杂质的结构推导鉴定，可以满足在质谱不兼容的液相体系下对未知杂质进行在线分析；另外公司也引进了4台具有定制模块的三重四级杆质谱（Waters I-Class Premier+TQS Micro、Thermo Vanquish+TSQ Quantis），用于痕量杂质和基因毒性杂质的定量方法学研究，以及部分相对不稳定的杂质的分析需求。

包材相容性研究所需备：电感耦合等离子体质谱仪(ICP-MS)和电感耦合等离子体发射光

谱仪 (ICP-OES) 用于包材相容性的元素研究, 气相色谱-质谱联用检测仪 (GC-MS 和 GC-MSMS), 液相色谱-三重四极杆质谱联用检测仪 (LC-MS) 分别用于包材相容性提取的定性研究及浸出物的定量研究等。TGA 和 DSC 分别用于热重量分析法, XRD 用于晶型的结构表征。

制剂设备有: 用于缓控释微丸研究及原料药掩味包衣的多功能流化床包衣机、用于细粒剂的开发及骨架型缓释微丸的制备和膜控性缓释微丸的素丸制备的挤出滚圆机 (微丸直径可从 0.3~2.0mm)、湿法制粒机、干法制粒机、软胶囊灌装机、冻干机、高速乳匀机等等制剂设备;

合成设备: 如 1 台微波反应器, 用于微波合成使用; 1 台连续化反应器, 用于研究连续化绿色合成工艺研究等等。

检测仪器: 用于吸入特性的研究的呼吸模拟机 (德国 COPLEY 公司的 BRS1100 和 BRS200i) 和 NGI (德国 COPLEY 公司的 NGI-1104、NGI-1884), 用于半固体及贴剂体外释放和体外透皮检测的透皮扩散仪 (Logan 公司, SYSTEM 918-12)、用于透甲试验的透甲扩散仪 (Logan 公司, FDC-12E)、用于半固体流变特性研究的流变仪等等。

主要分析仪器均都经过验证, 并具有审计追踪功能以保障数据真实可靠。公司的实验室数据管理系统能对实验室各个环节进行全方位管理, 包括实验数据管理、样品管理、记录等。

② 完善的软件系统和质量管理体系

公司的质量管理方针为: 真实完整、科学高效。公司从下列几方面保证了实验数据的真实性、完整性、可靠性及可溯源性:

(1) 从公司组织架构上设立 QA 部: 公司设立独立的 QA 部门, 与业务部门分开独立运行, 确保 QA 监督权利能独立和充分运行;

(2) 公司拥有完善的质量管理体系: 所用的实验记录均通过 QA 受控发放。

(3) 三套网络版工作站对公司所有气液相进行管理: 所有气相色谱仪和高效液相色谱仪均连入网络版系统, 公司有 Agilent Openlab CDS 2.4、Empower 3.0、Chromeleon 7.2 三套网络版工作站, 并由独立的 IT 人员进行管理, 普通员工仅能进行日常操作。

(4) 关键仪器设备均带审计追踪功能: 气-质、液质、ICP-OES、ICP-MS、紫外、水分测定仪、电位仪等设备均带审计追踪功能;

- (5) 普通仪器设备均自带自动打印功能：如天平和pH计均自带自动打印功能；
- (6) 连续且不可修改的台账进行记录：所有研发用的设备和物料使用情况均通过连续且不可修改的台账进行记录；
- (7) 物料管理：有专职的仓库管理人员对仓库物料进行管理；
- (8) 合规性培训：所有人员入职后接受公司的合规性培训，培训合格后才能开始正式上岗操作；
- (9) 现场QA监管机制：QA定期进行现场监督检查，对发现的问题，指定到人和部门，并跟踪解决。
- (10) 稳定性考察样品管理由QA部门专人负责，每台稳定性考察箱连有温湿度在线监测、报警和记录系统，确保样品状态符合考察要求。所有样品按照项目进行管理，以便管理及后期核查。
- (11) 其它：在研究过程中的任何异常均及时、真实和完整的进行报告，确保研发过程可以追溯。重要研发节点都会进行专家组的评估，项目部门形成的验证方案和报告文件均按照核查要求，QA或注册部门进行监督检查。

5、完备的知识产权体系

公司拥有66项已授权专利、软著、商标及作品著作权，其中发明专利共15项，软件著作权 25项，商标权24项，作品著作权2项。

(1) 专利情况

截至2021年12月31日，公司主要的发明专利为15项，申请在审的发明专利为26项（含2项PCT发明，24项中国发明）。

序号	专利名称	专利类型	申请日	专利权号	取得方式	专利权人	他项权利
1	一种来那度胺的制备方法	发明	2013.04.10	ZL201310122874.X	原始取得	百诚医药	无
2	一种骨化三醇和含钙物组成的药物组合物及用途	发明	2013.06.01	ZL201310212726.7	受让取得	百诚医药	无
3	氨基嘌呤氧磷基维生素 E 衍生物及其用途	发明	2014.03.11	ZL201410087318.8	原始取得	百诚医药	无
4	一种含有维格列汀和盐酸二甲双胍的药物	发明	2016.05.04	ZL201610287871.5	原始取得	百诚医药	无

序号	专利名称	专利类型	申请日	专利权号	取得方式	专利权人	他项权利
	制剂及其制备方法						
5	对苯二酚法尼基类化合物的应用	发明	2015.09.11	ZL201510578951.1	受让取得	百诚医药	无
6	芳香族法尼基类化合物的用途	发明	2016.07.21	ZL201610581117.2	受让取得	百诚医药	无
7	芳香族法尼基类化合物及其应用	发明	2015.12.18	ZL201580064992.7	受让取得	百诚医药	无
8	对苯二酚法尼基类化合物的应用	发明	2015.09.11	ZL201710751741.7	受让取得	百诚医药	无
9	苯基喹啉酮类和黄酮类衍生物的制备和应用	发明	2017.06.23	ZL201710488414.7	原始取得	百诚医药	无
10	取代苯基吡啶啉酮衍生物及制备和应用	发明	2018.07.28	ZL201810849280.1	原始取得	浙江大学;百诚医药	无
11	一种托吡司特中间体的制备方法	发明	2019.10.22	ZL201911004466.8	受让取得	浙江赛默	无
12	一种外用噻托溴铵制剂的止汗用途	发明	2016.08.17	ZL201610678324.X	原始取得	百诚医药	无
13	一种秋水仙碱口服溶液及其处方组成	发明	2019.09.23	ZL201910897315.3	原始取得	百诚医药	无
14	一种普瑞巴林胶囊及其制备方法	发明	2020.10.19	ZL202011120398.4	原始取得	百诚医药	无
15	一种分离纯化仙鹤草中间苯三酚类化合物的方法	发明	2014.11.08	ZL201410657473.9	受让取得	浙江赛默	无

注1：上述第2项专利系2015年12月自实际控制人邵春能无偿受让；

注2、上述第5项至第8项专利为公司看好糖尿病治疗领域，根据与中国科学院微生物研究所、青岛元延医药科技有限公司就降糖降脂候选新药分子技术签订《技术（专利申请技术）转让合同》及其变更协议受让前述技术相关的4项专利，由公司开展后续研究工作。目前，该项技术相关资料正在移交和核查验证中。

注3、上述第11项专利为母公司百诚医药于2021.05.25授权，并于2021.11.29由百诚医药无偿转让浙江赛默。

注4、上述第11项专利为浙江工业大学于2017.05.03授权，并于2021.12.23由浙江工业大学转让浙江赛默。

（2）软件著作权情况

截至2021年12月31日，公司及其子公司拥有的软件著作权25项，具体情况如下：

序号	名称	著作权人	开发完成日期/ 首次发表日期	取得方式	登记号
1	百诚医药研发效能管理系统软件 V1.0	百诚医药	2015.11.15/ 2015.11.15	原始取得	2015SR283231
2	百诚医药研发项目跟踪管理系统软件 V1.0	百诚医药	2015.11.15/ 2015.11.15	原始取得	2015SR283234
3	百诚医药研发仓储及物流管理系统软件 V1.0	百诚医药	2015.11.15/ 2015.11.15	原始取得	2015SR283672

序号	名称	著作权人	开发完成日期/ 首次发表日期	取得方式	登记号
4	百诚医药研发数据完整性管理系统软件 V1.0	百诚医药	2015.11.15/ 2015.11.15	原始取得	2015SR283712
5	百诚医药研发设备仪器及耗材管理系统软件 V1.0	百诚医药	2015.11.15/ 2015.11.15	原始取得	2015SR283718
6	百诚医药研发客户跟踪管理系统软件 V1.0	百诚医药	2015.11.15/ 2015.11.15	原始取得	2015SR283724
7	百诚医药研发效能管理系统软件 V2.0	百诚医药	2018.01.05/ 2018.01.16	原始取得	2018SR724541
8	百诚医药研发数据完整性管理系统软件 V2.0	百诚医药	2017.11.17/ 2018.01.10	原始取得	2018SR724779
9	百诚医药研发效能仓储及物流管理系统软件 V2.0	百诚医药	2017.10.11/ 2017.10.30	原始取得	2018SR735903
10	百诚医药研发客户跟踪管理系统软件 V2.0	百诚医药	2018.01.14/ 2018.01.28	原始取得	2018SR918612
11	百诚医药研发项目跟踪管理系统软件 V2.0	百诚医药	2018.02.03/ 2018.02.22	原始取得	2018SR919307
12	百诚医药研发设备仪器及耗材管理系统软件 V2.0	百诚医药	2017.12.16/ 2017.12.30	原始取得	2018SR919310
13	百杏生物分析实验室关键实验区域温湿度自动监控及报警系统 V1.0	杭州百杏	2018.12.31/ 2018.12.31	原始取得	2019SR1215804
14	百杏药物体内外相关性分析软件 V1.0	杭州百杏	2019.11.12/ 2019.11.12	原始取得	2019SR1447926
15	百杏生物分析方法验证管理系统 V1.0	杭州百杏	2019.11.12/ 2019.11.12	原始取得	2019SR1441545
16	百杏基于 PK-PD 结合模型的数据分析及模拟软件 V1.0	杭州百杏	2019.06.30/ 2019.06.30	原始取得	2019SR1445092
17	百杏药物生物等效性试验信息管理系统 V1.0	杭州百杏	2017.07.30/ 2017.07.31	原始取得	2019SR1450331
18	百杏基于计算机仿真技术的生物等效性 (BE) 数据分析评价系统 V1.0	杭州百杏	2018.06.30/ 2018.06.30	原始取得	2019SR1450324
19	百杏生物等效性研究数据管理质量控制系统 V1.0	杭州百杏	2018.09.30/ 2018.09.30	原始取得	2019SR1450676
20	百杏生物样品溯源管理系统 V1.0	杭州百杏	2017.07.31/ 2017.07.31	原始取得	2019SR1450338
21	百杏药物生物等效性试验的样本含量模拟估计软件 V1.0	杭州百杏	2019.09.30/ 2019.09.30	原始取得	2019SR1451780
22	百杏药物生物等效性评价中多组试验实验数据采集分析系统 V1.0	杭州百杏	2017.10.30/ 2017.10.31	原始取得	2020SR0008390
23	百诚药物研发全生命周期管理平台软件 V1.0	百诚医药	2019.12.16 / 未发表	原始取得	2021SR2211324
24	赛默研发设备与耗材管理系统软件 V1.0	浙江赛默	2021.10.06/ 未发表	原始取得	2021SR2211412
25	赛默原料药生产质量管理体系软件 V1.0	浙江赛默	2021.06.30/ 未发表	原始取得	2021SR2216326

6、齐备的定制研发生产设施

公司全资子公司浙江赛默位于金华金西开发区的定制生产服务基地项目于2019年6月开始投资兴建，该项目占地260余亩，目前建设面积180余亩，建设厂房13.71万平方米，建成药品研发生产线12条，截至2021年12月31日，该基地累计投资43,780.40万元，已经投入使用的厂房面积为89,172.40m²，建成药品研发生产线12条，拥有齐备的生产设备，完善的研发生产质量管理体系，能够向客户提供高效优质的定制生产研发服务。2021年度下半年开始，浙江赛默累计已完成单独对外承接的定制研发服务项目14个，实现定制研发生产收入940.14万，对内协助公司完成受托研发项目的验证生产项目57个，取得了阶段性的突破，为公司未来CRO业务和CDMO业务双线拓展、进一步提升研发价值奠定了扎实的基础。

7、专业的人才团队优势

公司研发团队骨干研发经验丰富，技术开发能力强，具有较强的研究成果转化能力。人才是公司技术和产品研发的核心支柱力量，完备的专业研发团队为公司业务快速发展奠定了强大的技术研发能力基础，截至报告期末，公司共有博士11人，硕士178人，本科及以上学历人员占比为67.71%，研究生以上的人员占比为24.71%，整体学历以及综合素质较高；技术研发人员有550名，占比为71.89%，技术研发人员中本科以上学历人员436名，占技术研发人员比例为79.27%。公司在技术研发人才方面储备深厚，具有核心竞争力。

四、主营业务分析

1、概述

公司经营业务参见“第三节 管理层讨论与分析 二、报告期内公司从事的主要业务”相关内容。

（一）报告期内主要经营情况

报告期内，公司抓住国内药物研发CRO市场的良好发展机遇，实现营业收入37,431.18万元，同比增长80.61%；实现归属于上市公司股东的净利润11,108.83万元，同比增93.52%；实现归属于上市公司股东的扣除非经常性损益后的净利润 10,289.45万元，同比增87.54%。

（二）利润表及现金流量表相关科目变动分析表

科目	本期数	上期数	变动比例
营业收入	374,311,815.33	207,247,808.83	80.61%
营业成本	122,531,859.73	70,851,773.75	72.94%
销售费用	6,708,069.81	1,946,681.21	244.59%
管理费用	47,896,390.66	44,607,975.23	7.37%

研发费用	81,136,235.93	33,502,050.14	142.18%
财务费用	881,166.5	66,601.18	1223.05%
经营活动现金流量净额	145,424,030.12	54,360,128.09	167.52%
投资活动现金流量净额	-251,158,415.14	-255,786,704.68	-1.81%
筹资活动现金流量净额	1,982,131,366.91	145,212,286.97	1264.99%

营业收入变动原因说明：主要系公司抓住国内药物研发CRO市场的良好发展机遇，依靠自身强大的技术研发平台和良好的项目管理体系，业务规模持续扩大，截至报告期末，公司在手订单8.93亿元（不含税），本期新增订单金额为8.08亿元（含税金额），较上年同期均增幅巨大，充足的订单为公司业绩增长提供保障；同时，公司本期获得药品上市后权益分成收入3,217.14万元，CDMO业务收入940.14万元，尤其是权益分成收入公司前期已完成投入，在分成收入阶段无成本支出，为公司业绩带来持续增长。

营业成本变动原因说明：主要系公司业务规模扩大，营业收入增加，营业成本相应增加。本期员工人数、薪酬福利以及材料成本较上期大幅增长；本期受市场环境的影响，材料价格上升趋势明显，CDMO业务中试制成本材料占比较高，导致总体材料成本较高。

销售费用变动原因说明：主要系公司积极拓展国内市场，加强商务团队建设，积极参与各类市场推广活动导致费用增加较多。

管理费用变动原因说明：主要系随着业务增长，公司相应办公类费用、人员薪酬等费用同比增加；2021年公司创业板上市申报中计入管理费用的中介机构服务费用增加，而2020年度公司股份支付费用较大；同时，公司根据业务需要调整办公场地，装修摊销费用增加。

研发费用变动原因说明：主要系公司持续加大创新药的研发投入；以及特色仿制药的研发投入。

财务费用变动原因说明：主要系本期实行新租赁准则及长期借款利息停止资本化；增加相关利息支出所致。

经营活动现金流量净额变动原因说明：主要系公司新增订单量快速增加，预收客户款项相应增加；同时，公司加强应收账款催收，应收账款回款较好，特别是权益分成收入全额回款。

投资活动现金流量净额变动原因说明：主要系公司本期相比去年同期减少购买理财产品。

筹资活动现金流量净额变动原因说明：主要系公司2021年度公开发行股票募集资金到账所致。

2、收入与成本

(1) 营业收入构成

营业收入整体情况

单位：元

	2021 年		2020 年		同比增减
	金额	占营业收入比重	金额	占营业收入比重	
营业收入合计	374,311,815.33	100%	207,247,808.83	100%	80.61%
分行业					
CRO 业务	364,910,463.03	97.49%	207,247,808.83	100.00%	76.07%
CDMO 业务	9,401,352.30	2.51%	0.00	0.00%	100.00%
分产品					
临床前药学研究	159,437,712.08	42.59%	79,929,523.37	38.57%	99.47%
研发技术成果转化	105,840,049.18	28.28%	54,811,629.94	26.45%	93.10%
临床服务	54,115,484.65	14.46%	62,957,808.16	30.38%	-14.04%
权益分成	32,171,372.14	8.59%	0.00	0.00%	100.00%
CDMO 收入	9,401,352.30	2.51%	0.00	0.00%	100.00%
其他	13,345,844.98	3.57%	9,548,847.36	4.61%	39.76%
分地区					
境内	374,311,815.33	100.00%	207,247,808.83	100.00%	80.61%

(2) 占公司营业收入或营业利润 10%以上的行业、产品、地区、销售模式的情况

√ 适用 □ 不适用

单位：元

	营业收入	营业成本	毛利率	营业收入比上年同期增减	营业成本比上年同期增减	毛利率比上年同期增减
分行业						
CRO 业务	364,910,463.03	116,215,263.62	68.15%	76.07%	64.03%	2.34%
分产品						
临床前药学研究	159,437,712.08	53,128,997.90	66.68%	99.47%	49.63%	11.10%
研发技术成果转化	105,840,049.18	29,677,832.10	71.96%	93.10%	236.41%	-11.94%
临床服务	54,115,484.65	27,621,341.64	48.96%	-14.04%	20.29%	-14.57%
权益分成	32,171,372.14	0.00	100.00%	100.00%	0.00%	100.00%
分地区						

境内	374,311,815.33	116,215,263.62	68.95%	80.61%	64.03%	3.14%
----	----------------	----------------	--------	--------	--------	-------

公司主营业务数据统计口径在报告期发生调整的情况下，公司最近 1 年按报告期末口径调整后的主营业务数据

适用 不适用

(3) 公司实物销售收入是否大于劳务收入

是 否

(4) 公司已签订的重大销售合同、重大采购合同截至本报告期的履行情况

适用 不适用

已签订的重大销售合同截至本报告期的履行情况

适用 不适用

已签订的重大采购合同截至本报告期的履行情况

适用 不适用

(5) 营业成本构成

行业和产品分类

单位：元

行业分类	项目	2021 年		2020 年		同比增减
		金额	占营业成本比重	金额	占营业成本比重	
CRO 行业	直接材料	34,518,955.09	28.17%	16,720,369.53	23.60%	106.45%
CRO 行业	直接人工	53,333,606.28	43.53%	35,898,057.86	50.67%	48.57%
CRO 行业	委外研发	0.00	0.00%	665,768.19	0.94%	-100.00%
CRO 行业	制造费用	28,362,702.25	23.15%	17,567,578.17	24.79%	61.45%
CRO 行业	小计	116,215,263.62	94.84%	70,851,773.75	100.00%	64.03%
CDMO 行业	直接材料	3,653,744.62	2.98%	0.00	0.00%	100.00%
CDMO 行业	直接人工	1,504,078.02	1.23%	0.00	0.00%	100.00%
CDMO 行业	委外研发	0.00	0.00%	0.00	0.00%	0.00%
CDMO 行业	制造费用	1,158,773.47	0.95%	0.00	0.00%	100.00%
CDMO 行业	小计	6,316,596.11	5.16%	0.00	0.00%	100.00%

单位：元

产品分类	项目	2021 年		2020 年		同比增减
		金额	占营业成本比重	金额	占营业成本比重	
研发技术成果转化	直接材料	10,033,852.18	8.19%	1,460,848.37	2.06%	586.85%
研发技术成果转化	直接人工	12,678,790.95	10.35%	5,564,385.24	7.85%	127.86%

化						
研发技术成果转化	委外研发	0.00	0.00%	0.00	0.00%	0.00%
研发技术成果转化	制造费用	6,965,188.97	5.68%	1,796,702.66	2.54%	287.67%
研发技术成果转化	小计	29,677,832.10	24.22%	8,821,936.27	12.45%	236.41%
临床前药学研究	直接材料	8,298,442.33	6.78%	3,757,545.11	5.30%	120.85%
临床前药学研究	直接人工	30,293,174.50	24.72%	21,340,273.38	30.12%	41.95%
临床前药学研究	委外研发	0.00	0.00%	194,339.62	0.27%	-100.00%
临床前药学研究	制造费用	14,537,381.07	11.86%	10,214,239.35	14.42%	42.32%
临床前药学研究	小计	53,128,997.90	43.36%	35,506,397.46	50.11%	49.63%
临床服务	直接材料	15,418,313.57	12.58%	11,167,179.68	15.76%	38.07%
临床服务	直接人工	8,158,801.81	6.66%	7,078,083.91	9.99%	15.27%
临床服务	委外研发	0.00	0.00%	471,428.57	0.67%	-100.00%
临床服务	制造费用	4,044,226.26	3.30%	4,245,715.27	5.99%	-4.75%
临床服务	小计	27,621,341.64	22.54%	22,962,407.43	32.41%	20.29%
其他	直接材料	768,347.01	0.63%	334,796.37	0.47%	129.50%
其他	直接人工	2,202,839.02	1.80%	1,915,315.33	2.70%	15.01%
其他	委外研发	0.00	0.00%	0.00	0.00%	0.00%
其他	制造费用	2,815,905.95	2.30%	1,310,920.89	1.86%	114.80%
其他	小计	5,787,091.98	4.72%	3,561,032.59	5.03%	62.51%
CDMO 成本	直接材料	3,653,744.62	2.98%	0.00	0.00%	100.00%
CDMO 成本	直接人工	1,504,078.02	1.23%	0.00	0.00%	100.00%
CDMO 成本	委外研发	0.00	0.00%	0.00	0.00%	100.00%
CDMO 成本	制造费用	1,158,773.47	0.95%	0.00	0.00%	100.00%
CDMO 成本	小计	6,316,596.11	5.16%		0.00%	100.00%

说明

CRO行业：公司员工人数、薪酬福利较去年大幅增长；直接材料较去年同期增长106.09%，主要系公司扩大产业链，部分受托项目中试及工艺验证委托赛默进行试制，2021年度材料价格上升趋势；试制成本材料占比较高，导致CRO行业总体材料占比较高；制造费用均随着收入增加而增加

(6) 报告期内合并范围是否发生变动

是 否

(7) 公司报告期内业务、产品或服务发生重大变化或调整有关情况

□ 适用 √ 不适用

(8) 主要销售客户和主要供应商情况

公司主要销售客户情况

前五名客户合计销售金额（元）	124,986,039.72
前五名客户合计销售金额占年度销售总额比例	33.40%
前五名客户销售额中关联方销售额占年度销售总额比例	0.00%

公司前 5 大客户资料

序号	客户名称	销售额（元）	占年度销售总额比例
1	客户 1	49,299,757.07	13.17%
2	客户 2	26,528,049.62	7.09%
3	客户 3	20,436,879.35	5.46%
4	客户 4	17,697,418.71	4.73%
5	山东禾琦制药有限公司	11,023,934.97	2.95%
合计	--	124,986,039.72	33.40%

注：山东禾琦制药有限公司为本年度新增前五大客户。

主要客户其他情况说明

□ 适用 √ 不适用

公司主要供应商情况

前五名供应商合计采购金额（元）	63,079,235.38
前五名供应商合计采购金额占年度采购总额比例	24.34%
前五名供应商采购额中关联方采购额占年度采购总额比例	0.00%

公司前 5 名供应商资料

序号	供应商名称	采购额（元）	占年度采购总额比例
1	楚天科技股份有限公司	28,725,221.24	11.08%
2	供应商 2	14,336,656.83	5.53%
3	杭州金盛工业园有限公司	10,138,202.11	3.91%
4	供应商 4	5,030,699.62	1.94%
5	青岛荣升必达仪器设备有限公司	4,848,455.58	1.88%
合计	--	63,079,235.38	24.34%

注：楚天科技股份有限公司、杭州金盛工业园有限公司、青岛荣升必达仪器设备有限公司为本年度新增前五大供应商。

主要供应商其他情况说明

□ 适用 √ 不适用

3、费用

单位：元

	2021 年	2020 年	同比增减	重大变动说明
销售费用	6,708,069.81	1,946,681.21	244.59%	主要系公司积极拓展国内市场，公司加强商务团队建设，积极参与各类市场推广活动。
管理费用	47,896,390.66	44,607,975.23	7.37%	主要系随着业务增长，公司相应办公类费用、人员薪酬等费用同比增加；2021 年公司创业板上市申报中，计入费用的中介机构服务费用增加；，而 2020 年度公司股份支付费用较大。同时，公司根据业务需要调整办公场地，装修摊销费用增加
财务费用	881,166.50	66,601.18	1,223.05%	主要系本期实行新租赁准则及长期借款利息停止资本化；增加相关利息支出所致
研发费用	81,136,235.93	33,502,050.14	142.18%	系公司持续加大创新药的研发投入；以及特色仿制药的研发投入

4、研发投入

√ 适用 □ 不适用

主要研发项目名称	项目目的	项目进展	拟达到的目标	预计对公司未来发展的影响
BIOS-0618	针对神经病理性疼痛（NPP）开发的 1 类新药	完成候选化合物的临床前研究，目前已获得 IND 临床批件，即将进入一期临床研究	开发首个组胺 H3 受体拮抗剂类神经病理性疼痛（NP）治疗药物，使我国神经病理性疼痛新药的研发处于国际前列，改善患者的预后，减轻社会的经济负担，并为该类疾病的新药研发提供新的思路 and 策略，具有重要的临床价值和社会意义。	本项目的研发，使公司在神经病理性疼痛领域达到了行业顶尖水平，丰富了产品研发管线，为公司创新发展提供有力支撑，有利于提升公司市场竞争力。
BIOS-0619	针对肿瘤方向（乳腺癌，脑胶质瘤等）开发的 1 类新药	完成先导化合物体外活性评估，目前在先导化合物结构优化与体内药效确证阶段	开发作用于 CDK4/6 靶点的创新型小分子化学药物，拟用于治疗包括脑胶质瘤在内的多种晚期实体肿瘤。	拟布局肿瘤方向领域研发，为公司创新发展提供有力支撑，有利于提升公司市场竞争力。

BIOS-0620	针对肿瘤方向（乳腺癌，肺癌等）开发的 1 类蛋白降解新药	完成先导化合物体外活性评估，目前在先导化合物结构优化与蛋白降解药效确证阶段	开发作用于 PI3K 靶点的创新型小分子蛋白降解药物，拟用于治疗包括乳腺癌、肺癌等多种晚期实体肿瘤。	拟布局肿瘤方向领域研发，为公司创新发展提供有力支撑，有利于提升公司市场竞争力。
BIOS-0622	针对哮喘、COPD 等呼吸道疾病开发的 1 类新药	完成先导化合物体内活性评估，候选化合物的评估，目前在 PPC 阶段	开发选择性作用于 PI3K δ 靶点的创新型小分子吸入药物，拟用于治疗重度和激素抵抗型哮喘。	丰富公司研发管线，开拓新领域
BIOS-0801	针对糖脂代谢类疾病开发的 1 类新药	目前在候选化合物的合成中试工艺开发和放大，体内降糖模型药效确证	开发创新型小分子药物，拟用于治疗糖尿病或者非酒精性脂肪肝。	丰富产品研发管线，开拓新领域

公司研发人员情况

	2021 年	2020 年	变动比例
研发人员数量（人）	550	374	47.06%
研发人员数量占比	73.60%	79.60%	-6.00%
研发人员学历			
本科	255	194	30.92%
硕士	168	125	34.40%
研发人员年龄构成			
30 岁以下	326	190	71.60%
30~40 岁	159	150	6.00%

近三年公司研发投入金额及占营业收入的比例

	2021 年	2020 年	2019 年
研发投入金额（元）	81,136,235.93	33,502,050.14	15,672,801.96
研发投入占营业收入比例	21.68%	16.17%	10.02%
研发支出资本化的金额（元）	0.00	0.00	0.00
资本化研发支出占研发投入的比例	0.00%	0.00%	0.00%
资本化研发支出占当期净利润的比重	0.00%	0.00%	0.00%

公司研发人员构成发生重大变化的原因及影响

适用 不适用

研发投入总额占营业收入的比重较上年发生显著变化的原因

适用 不适用

研发费用投入较去年增加142.18%，主要系公司加大大众前景良好、供应短缺、具有一定技术壁垒的仿制药品种投入；在

立足仿制药的同时，加大对创新药领域研发投入，重点布局五个1类创新药项目；截止年报披露日，BIOS-0618创新药已完成候选化合物的临床前研究，已取得IND临床批件，进入一期临床研究。

研发投入资本化率大幅变动的原因及其合理性说明

适用 不适用

5、现金流

单位：元

项目	2021 年	2020 年	同比增减
经营活动现金流入小计	398,040,025.99	194,308,982.04	104.85%
经营活动现金流出小计	252,615,995.87	139,948,853.95	80.51%
经营活动产生的现金流量净额	145,424,030.12	54,360,128.09	167.52%
投资活动现金流入小计	91,288,721.95	171,849,567.69	-46.88%
投资活动现金流出小计	342,447,137.09	427,636,272.37	-19.92%
投资活动产生的现金流量净额	-251,158,415.14	-255,786,704.68	1.81%
筹资活动现金流入小计	2,022,386,460.65	163,218,499.46	1,139.07%
筹资活动现金流出小计	40,255,093.74	18,006,212.49	123.56%
筹资活动产生的现金流量净额	1,982,131,366.91	145,212,286.97	1,264.99%
现金及现金等价物净增加额	1,876,396,981.89	-56,214,289.62	3,437.94%

相关数据同比发生重大变动的主要影响因素说明

适用 不适用

经营活动现金流量净额变动原因说明：主要系公司新增订单量快速增加，预收客户款项相应增加；同时，公司加强应收账款催收，应收账款回款较好，特别是权益分成收入全额回款。

筹资活动现金流量净额变动原因说明：主要系公司2021年度公开发行股票募集资金到账所致。

报告期内公司经营活动产生的现金净流量与本年度净利润存在重大差异的原因说明

适用 不适用

五、非主营业务情况

适用 不适用

六、资产及负债状况分析

1、资产构成重大变动情况

单位：元

	2021 年末		2021 年初		比重增减	重大变动说明
	金额	占总资产比例	金额	占总资产比例		
货币资金	2,013,001,510.85	68.82%	133,621,730.96	20.28%	48.54%	系 2021 年首次公开发行股票募集资金到账所致
应收账款	76,755,728.68	2.62%	34,514,090.22	5.24%	-2.62%	
合同资产	47,194,897.53	1.61%	19,645,473.80	2.98%	-1.37%	
存货	22,851,850.91	0.78%	3,620,499.10	0.55%	0.23%	
投资性房地产		0.00%		0.00%	0.00%	
长期股权投资	765,358.77	0.03%	1,672,514.29	0.25%	-0.22%	
固定资产	446,759,583.09	15.27%	66,843,123.02	10.15%	5.12%	
在建工程	104,078,715.66	3.56%	186,613,795.02	28.33%	-24.77%	系全资子公司赛默在建工程本期转固定资产，本期期末余额主要系临平募投项目在建工程
使用权资产	15,791,622.79	0.54%	19,171,201.21	2.91%	-2.37%	
短期借款	5,006,111.11	0.17%	19,025,254.17	2.89%	-2.72%	
合同负债	71,167,934.05	2.43%	50,389,150.61	7.65%	-5.22%	
长期借款	40,436,496.84	1.38%	135,218,499.46	20.53%	-19.15%	系长期借款改列至一年内到期的非流动负债
租赁负债	8,138,662.87	0.28%	19,575,224.16	2.97%	-2.69%	系本期改列至一年内到期的非流动负债
其他流动资产	47,955,809.64	1.64%	23,264,276.78	3.53%	-1.89%	系公司 2021 年创业板上市，支付上市费用增值税发票 1,571.26 万元，期末留抵增值税进项较多
递延所得税资产	22,858,324.10	0.78%	10,552,930.78	1.60%	-0.82%	主要系预计负债本期增加较大，导致期末递延所得税资产金额增加较大。
其他非流动资产	26,919,008.24	0.92%	47,962,566.56	7.28%	-6.36%	主要系本期赛默转固，采购长期资产预付款减少，因此期末其他非流动资产减少较大。
应付账款	129,832,845.11	4.44%	33,952,079.74	5.15%	-0.71%	主要系百诚研发中心期末在建暂估工程款以及期末应付上市审计律师等费用增加所致
应付职工薪酬	23,924,536.77	0.82%	12,051,239.16	1.83%	-1.01%	系公司业务规模不断扩大，员工人数增加，以及公司上市成功，员工工资有明显提升，因此导致期末余额增加。

一年内到期的非流动负债	229,120,819.76	7.83%		0.00%	7.83%	系长期借款以及一年内到期的租赁负债改列所致
预计负债	85,827,359.01	2.93%	42,709,284.34	6.48%	-3.55%	系随着公司业务规模不断扩大，营业收入增加，确认收入同时确认预计负债余额也随之增加。

境外资产占比较高

适用 不适用

2、以公允价值计量的资产和负债

适用 不适用

单位：元

项目	期末公允价值			
	第一层次公允价值计量	第二层次公允价值计量	第三层次公允价值计量	合计
持续的公允价值计量	--	--	--	--
指定以公允价值计量且其变动计入当期损益的金融资产				
（1）债务工具投资				
（2）权益工具投资			5,000,000.00	5,000,000.00

其他变动的内容

报告期内公司主要资产计量属性是否发生重大变化

是 否

3、截至报告期末的资产权利受限情况

报告期末的资产权益受限情况见第十节、七、49、所有权或使用权受到限制的资产

七、投资状况分析

1、总体情况

适用 不适用

2、报告期内获取的重大的股权投资情况

适用 不适用

3、报告期内正在进行的重大的非股权投资情况

适用 不适用

4、以公允价值计量的金融资产

□ 适用 √ 不适用

5、募集资金使用情况

√ 适用 □ 不适用

(1) 募集资金总体使用情况

√ 适用 □ 不适用

单位：万元

募集年份	募集方式	募集资金总额	扣除发行费用后募集资金净额	本期已使用募集资金总额	已累计使用募集资金总额	报告期内变更用途的募集资金总额	累计变更用途的募集资金总额	累计变更用途的募集资金总额比例	尚未使用募集资金总额	尚未使用募集资金用途及去向	闲置两年以上募集资金金额
2021 年度	首次公开发行	215,251.67	186,343.01	0	0				186,343.01	不适用	0
合计	--	215,251.67	186,343.01	0	0	0	0	0.00%	186,343.01	--	0
募集资金总体使用情况说明											
公司 2021 年 12 月 20 日上市，截止本报告期末尚未开始使用募集资金											

(2) 募集资金承诺项目情况

√ 适用 □ 不适用

单位：万元

承诺投资项目和超募资金投向	是否已变更项目(含部分变更)	募集资金承诺投资总额	调整后投资总额(1)	本报告期投入金额	截至期末累计投入金额(2)	截至期末投资进度(3)=(2)/(1)	项目达到预定可使用状态日期	本报告期实现的效益	截止报告期末累计实现的效益	是否达到预计效益	项目可行性是否发生重大变化
承诺投资项目											
杭州百诚医药科技股份有限公司总部及研发中心项目	否	65,051.78	65,051.78	0	0	0.00%		0	0	不适用	否
承诺投	--	65,051.78	65,051.78	0	0	--	--	0	0	--	--

资项目 小计											
超募资金投向											
不适用											
合计	--	65,051.78	65,051.78	0	0	--	--	0	0	--	--
未达到 计划进 度或预 计收益 的情况 和原因 (分具 体项 目)	不适用										
项目可 行性发 生重大 变化的 情况说 明	不适用										
超募资 金的金 额、用 途及使 用进展 情况	适用 公司本次首次公开发行股票实际募集资金净额为人民币 186,343.01 万元，扣除前述募集资金投资项目资金需求后，超募资金总额为 121,291.23 万元。截至 2021 年 12 月 31 日，尚未使用的超募资金均存放于募集资金专户，依公司后续发展需要及相关规定确定具体用途。										
募集资 金投资 项目实 施地点 变更情 况	不适用										
募集资 金投资 项目实 施方式 调整情 况	不适用										
募集资 金投资 项目先 期投入	不适用										

及置换情况	
用闲置募集资金暂时补充流动资金情况	不适用
项目实施出现募集资金结余的金额及原因	不适用
尚未使用的募集资金用途及去向	不适用
募集资金使用及披露中存在的问题或其他情况	不适用

(3) 募集资金变更项目情况

适用 不适用

公司报告期不存在募集资金变更项目情况。

八、重大资产和股权出售

1、出售重大资产情况

适用 不适用

公司报告期末未出售重大资产。

2、出售重大股权情况

适用 不适用

九、主要控股参股公司分析

适用 不适用

公司报告期内无应当披露的重要控股参股公司信息。

十、公司控制的结构化主体情况

适用 不适用

十一、公司未来发展的展望

1、行业格局和趋势

CRO行业在国外起步较早，于20世纪70年代起源于美国，随着美国药物研发的复杂化和制药行业竞争的激烈化，制药企业为了降低成本和风险逐步将研发外包，叠加全球药物研发的持续投入等因素，CRO行业在过去几十年高速增长。根据 IQVIA 发布的数据显示，2009年至2018年的10年间，美国仿制药在全部处方量中的占比从75%提升到了90%，而中国2018年仿制药在全部处方量占比仅为 65.8%，中国仿制药处方量仍有较大提升空间。我国仿制药CRO市场未来存在较大的增长空间，预计仿制药开发及一致性评价为 CRO 带来的市场空间约为340亿元。

一致性评价政策带动仿制药CRO的市场增长。仿制药注册申请由 2016 年 714 件增长至2019 年的 1,047 件；仿制药一致性评价申请由2016年的0件增长至2019年的1,038 件。我国口服固体制剂仿制药一致性评价于2016年3月正式启动，注射剂仿制药一致性评价于2020年5月正式启动。从集采品种分析，第五批集采后注射剂占比大幅提升，这与注射剂开展一致性评价密不可分。当前，仍有较多的注射剂仿制药未完成一致性评价，同时，吸入制剂、眼用制剂、外用制剂等其他剂型仍未开展一致性评价。根据兴业证券出具的《大浪淘沙，破茧成蝶——一致性评价深度报告》（2016年5月16日），我国化学药仿制药的批文在11万个左右，推行仿制药质量和疗效一致性评价是提高国内仿制药整体水平的必然路径，参考美国和日本的仿制药相关监管历程（美国一致性评价经历了23年，日本“体外溶出度评价”经历了22年），我国仿制药一致性评价工作也将是长期的实践过程，未来将持续 10-20 年。

高质量和高端仿制药的开发是未来仿制药的发展趋势，高端仿制药开发更需要借助CRO企业的力量。为了形成差异化竞争优势，制药企业加大对高质量、高端仿制药的研发投入力度，希望在创新药即将或者刚过专利期，就能够实现快仿、首仿，制药企业更加需要借助CRO企业的力量，缩短开发周期，提高开发效率。

在全球医药行业专业化分工的背景下，医药 CDMO 行业市场规模实现了快速的增长。根据弗若斯特沙利文数据，2016 年到 2020 年，全球医药 CDMO 市场规模从 353 亿美元增加至 555 亿美元，年均复合增长率为 11.98%。全球医药 CDMO 市场主要由化学药和生物药两大板块组成。2016 年到 2020 年，全球化学药 CDMO 市场规模从 259 亿美元增加至 375 亿美元，年均复合增长率为 9.69%。根据弗若斯特沙利文的预测，未来五年全球医药 CDMO 市场将保持年均 13.94% 的增长率，市场规模将于 2025 年达到 1,066 亿美元；全球化学药 CDMO 市场将保持年均 10.07% 的增长率，市场规模将于 2025 年达到 606 亿美元。

近年来，全球医药外包服务市场逐步向新兴市场转移，受国际制药企业降低研发生产成本和提高经济效益的利益驱动、国内医药行业法规政策不断完善及国内医药 CDMO 服务水平的显著提升，中国 CDMO 市场规模呈现了更大程度的增长，中国 CDMO 行业规模的增长率远高于全球平均水平。

根据弗若斯特沙利文数据，2016 年到 2020 年，中国医药 CDMO 市场规模从 105 亿元增加至 317 亿元，年均复合增长率为 31.82%；中国化学药 CDMO 市场规模从 80 亿元增加至 226 亿元，年均复合增长率为 29.64%。根据弗若斯特沙利文的预测，未来五年中国医药 CDMO 市场将保持年均 31.26% 的增长率，市场规模将于 2025 年达到 1,235 亿元；中国化学药 CDMO 市场将保持年均 28.02% 的增长率，市场规模将于 2025 年达到 777 亿元。

2、公司发展战略

公司目前是一家以技术开发为核心的综合性医药研发企业，主要为各类制药企业、医药研发投资企业及机构提供：（1）医药技术受托研发服务（CRO业务）；（2）研发技术成果转化服务；（3）定制研发生产服务（CDMO）。公司未来发展战略将秉承创新药研发和仿制药研发双线发展的思路，扎实做好医药技术开发、定制研发生产及商业化生产的基础上，业务领域将逐步拓展至包括药品、医疗器械、医美产品、保健食品、辅料、化学品等与医疗大健康相关产品，公司逐步发展成为一家以技术开发为核心的综合性大健康产品研发企业。

公司坚持以自主技术平台建设作为药物研发的基础，长期进行技术积累和技术平台（创新药研发、仿制药及一致性评价药学研究、BE/PK研究、相容性及杂质研究等平台）的建设投入，以技术驱动药品研发。公司为客户提供药学研究、临床试验、定制生产及注册申报一体化全产业链服务，能够保证药学研究与临床试验、药品研发与商业化生产的无缝衔接，提高药品研发的成功率及效率，降低药物开发的风险及研发成本，持续提升公司药品研发服务能力和研发价值。

公司将紧密跟踪医药市场需求，针对具有较高市场价值的药物品种进行自主研发，主动引领研发趋势，同时持续深耕吸入制剂、透皮制剂、缓控释制剂、细粒剂等高端仿制药。自主立项研发产品市场前景良好，具有一定的技术壁垒，客户接受度较高，有利于公司技术成果快速转化，从而带动公司业绩的持续增长。同时，公司在部分品种技术成果转化中，保留部分权益，药品上市销售后，持续分享药品销售权益，将进一步带动公司业绩的增长。

在稳固发展现有CRO业务和研发成果转化业务的基础上，公司根据全球医药产业的最新发展格局和中国医药产业的深化改革趋势，将进一步深耕医药CDMO市场，继续推进提升高效研发和先进制造服务水平，在药品的药学研究、临床研究、定制生产和商业化生产等领域，全面提升多环节、综合性的一体化研发定制服务能力，有效拓展服务领域和服务范围，挖掘国内制药企业及MAH企业快速增长的研发和定制生产的需求，为国内制药企业和MAH企业的创新药研发、传统制药工艺改进、中试放大及工艺验证与商业化生产提供 CDMO 服务。同时公司也将瞄准欧美等国际市场，积极推进医药中间体、原料药及制剂产品的出口，满足并拓展国外客户的需求。公司将持续培育新的业务增长点，逐渐推动形成药品研发、定制生产及商业化生产的产业链闭环，进一步提高公司整体竞争力和盈利水平。

3、经营计划

（1）继续加大研发技术平台建设

公司一直秉承创新药研发和仿制药研发双线发展的战略，致力于走高端仿制+改良创新+自主创新发展之路，将不断加快化学药核心技术产品更新迭代，突破国内外技术壁垒，促使研发的药品达到与原研药疗效和质量一致的效果，形成一系列拥有自主知识产权的高端、复杂制剂技术方案。并通过改良创新及自主创新，开发具有较高市场价值的药物品种，不断储备研发项目。

公司将按照总部及研发中心建设的计划，在未来三年内持续加大研发投入。在新的研发中心建成后，公司将进一步加强研发技术平台的建设和投入，积极拓展中药研发、医疗器械领域、保健食品、医美产品、生物药研发等领域，加快研究开发关键性、前瞻性、突破性技术，提升和完善具有核心技术的仿制药及新药研发全套技术方案，促进公司业务增长和市场扩大。

（2）市场开拓计划

未来三年内，公司将继续加大对市场开拓资源的投放力度，拓宽营销渠道，以此保障主营业务收入的稳定提升。公司作为专业医药研发与定制生产服务企业，目前已积累了一批国内知名医药企业和MAH客户。针对拥有巨大潜力的国内市场，公司将通过深入的市场调研，

以现有客户和市场为基础，拓宽营销渠道，开展有针对性的市场推广和品牌建设，提高公司营销服务的深度和广度，为公司持续快速发展奠定基础。

在国际市场方面，公司也将进一步拓展国外注册申报业务，公司已具备eCTD申报系统，在药品申报的最后一个环节与国际接轨，已具备国际拓展的基本条件。针对国外企业的市场需求，加快公司创新药业务的CRO和CDMO服务能力，并进一步拓展医药中间体、原料药及制剂的CMO服务；未来，公司将加快国际化步伐，推动服务和产品出海，积极拓展国际市场，实现全球化服务目标。

（3）打造专业人才培养“蓄水池”

人才是企业发展的最宝贵的资源，也是构成企业核心竞争力最重要的因素，是实现企业发展规划和目标的第一推动力。

公司高度重视合理的人才梯队建设，将在保证现有研发团队稳定的同时继续引入国内外高水平人才，提高基础科研投入，在关键核心技术领域拥有一大批战略科技型人才，进一步加大青年科学家的培养支持力度，形成科研体系制度化设计，为人才队伍长期稳定提供制度性保障。同时以创新产学研合作模式，深度交叉融合的人才培养体系，发挥高校科研院所师资和教学管理优势，聚焦生物医药发展，面向生命医药健康产业的市场人才需求，培养一批优秀的复合型药学专业高端人才，推动人才、项目、基地一体化部署，为实施公司发展战略和发展计划提供高素质的核心技术人才。

4、可能面对的风险

（1）药物研发失败风险

公司是一家以技术开发为核心的综合性医药研发企业，包括仿制药开发、一致性评价及创新药开发等。公司自成立以来一直专注于药品研发业务，积累了丰富的药品开发经验。在承接项目前，公司通常对项目的难度及与公司的研发技术的匹配性有充分的研判。虽然公司在确信能够完成项目的情况下才与客户签订正式的业务合同，但药物研发是一项系统性工程，需要经历反复实验的过程，普遍具有较高的风险。受公司技术水平、实验室条件、原材料供应、客户或委托生产企业生产条件、监管政策变化等多种因素的综合影响，存在研发失败的可能。虽然公司与客户签订的合同中约定了药物研发失败的责任划分及款项结算条款，但公司仍存在因自身原因导致合同终止并向客户退款的风险。

（2）药物研发周期较长的风险

医药研发行业具有明显的高风险、高投入和长周期的特点，公司所从事的合同执行周期

跨度普遍较长。尽管公司在与客户签订合同时已约定通常收取一定比例的预收款并根据不同研究阶段收取相应服务费用，但由于合同执行周期较长，期间可能发生国家政策变化、参比制剂变化或退市、客户产品规划及资金状况变化等情况，导致个别项目实际履行进度与预计进度不一致、付款不及时、项目效果未及预期等情况。合同的延期或终止会对公司未来的业务、财务状况及声誉造成影响。因此，公司存在由于项目执行周期过长导致的项目管理复杂性及不确定性增加的风险。

（3）经营规模扩大带来的管理风险

经过多年的发展与积淀，公司积累了一批技术、管理人才，并建立了稳定的经营管理体系。随着业务量的增加，特别是本次募集资金投资项目建成投产后，公司资产规模及经营规模都将大幅提升，这对公司建立一套更加行之有效的管理体系以及内控制度、持续引进和培养各方面人才都提出了新的考验。如果未来公司的经营管理机制无法匹配业务及经营规模的增长，不能持续保持较高的管理效率，则公司可能面临经营成本上升、盈利水平下降的风险。

（4）未来业务无法长期较快增长、可能出现波动的风险

报告期内，公司业务正处于快速成长期，但总体业务规模相对偏小，抵御市场风险的能力有限。经营过程中，行业政策、市场竞争格局、客户需求变化以及公司竞争优势等因素的变化均会对公司业绩表现产生影响，如果上述因素的变化出现不利于公司的情况，将导致公司未来新签订业务合同金额不能保持增长，则未来业务无法长期较快增长、可能出现波动的风险。

（5）行业监管政策风险

医药技术研发及定制研发生产企业受医药行业监管政策影响较大。药品监督管理部门对药品审批要求、审批的节奏变化或相关监管政策，会影响医药企业的研发投入及药品注册申报进度，进而对医药技术研发企业的经营业绩构成影响。药品监督管理部门对医药研发过程的规范性、资料的真实性和可靠性等方面的监管日趋严格。完善的监管制度有利于创造良好的市场环境，但一些监管制度的变化对公司的盈利水平可能带来一定影响。若公司不能持续满足我国医药研发服务行业相关法律法规的监管要求，公司的经营活动可能会因此受到不利影响。

（6）环保、安全生产风险

公司主要从事技术研发服务，全资子公司浙江赛默主要从事定制研发生产服务，在提供研发和定制生产服务的过程中会涉及多种化学物质的研发、试制及生产，因此会产生废气、

废水、固体废物等污染物。公司自设立以来未发生过重大环保或安全生产事故。然而，公司的日常经营仍存在发生环保或安全事故的潜在风险，一旦发生环保或安全事故，公司将可能面临监管部门的处罚，进而对公司的正常生产经营活动产生不利影响。

(7) 人力成本上升风险

报告期内，随着公司经营规模的不断扩大，公司员工人数持续增加，同时公司根据本地社会平均工资水平及公司经营业绩等情况提高了人均工资水平，人力成本持续上升。未来随着公司业务的发展，员工人数可能进一步增加，平均工资水平可能进一步提高，如果公司不能持续提高营业收入、提升盈利水平，则公司的经营业绩可能会受到不利影响。

十二、报告期内接待调研、沟通、采访等活动登记表

√ 适用 □ 不适用

接待时间	接待地点	接待方式	接待对象类型	接待对象	谈论的主要内容及提供的资料	调研的基本情况索引
2021年12月23日	百诚医药会议室	电话沟通	机构	东吴证券：周新明；摩根士丹利华鑫：王大鹏、赵伟捷；泰康资产：王晓峰、涂健；长江证券：伍云飞；民生证券：叶小桃；中邮基金：厉艺；浙商基金：白玉；汇添富基金：张鞞；广发基金：吴兴武、王岩；华泰柏瑞：谢峰	公司目前研发进展情况、创新药布局情况、MAH制度对公司的影响、公司未来人才、业绩预计情况等	详见公司2021年12月24日披露于互动易平台（ http://irm.cninfo.com.cn ）的投资者关系活动记录表
2021年12月29日	百诚医药会议室	实地调研	机构	东吴证券：周新明、李倩；睿远基金：秦伟；安信证券：马帅；信达证券：史慧	公司自主研发成果转化情况、专利情况、创新药进展情况、业绩预计情况、公	详见公司2021年12月29日披露于互动易平台（ http://irm.cninfo.com.cn ）的投资者关系活动记录表

				颖；南土资产；许智涵； 开源证券：余汝意	司销售模式等	
2021 年 12 月 30 日	百诚医药会议室	电话沟通	机构	国盛证券：张金洋、胡偌碧、殷一凡； 民生证券：叶小桃； 华商基金：孙蔚	公司核心竞争力、在研创新药进展情况等	详见公司 2021 年 12 月 31 日披露于互动易平台 (http://irm.cninfo.com.cn) 的投资者关系活动记录表

第四节 公司治理

一、公司治理的基本状况

公司自设立以来，根据《公司法》、《证券法》、《上市公司章程指引》等法律、法规和规范性文件的要求，逐步建立健全了股东大会、董事会、监事会、独立董事和董事会秘书等制度，并在董事会下设战略发展委员会、审计委员会、提名委员会、薪酬与考核委员会，建立了相互独立、权责明确、监督有效的法人治理结构，为公司高效发展提供了制度保障。公司已经按照有关法律、法规逐步建立健全了《公司章程》、《股东大会议事规则》、《董事会议事规则》、《监事会议事规则》、《独立董事工作细则》、《关联交易管理办法》、《审计委员会工作细则》、《战略发展委员会工作细则》、《提名委员会工作细则》、《薪酬与考核委员会工作细则》、《控股子公司管理办法》等制度文件。报告期内，股东大会、董事会、监事会以及管理层均按照各自的议事规则和工作细则规范运作，各履其责。公司不断完善治理结构，建立健全内部管理和控制制度，持续深入开展公司治理活动，进一步规范公司运作，提高公司治理水平，切实保障所有股东的利益。

公司治理的实际状况与法律、行政法规和中国证监会发布的关于上市公司治理的规定是否存在重大差异

是 否

公司治理的实际状况与法律、行政法规和中国证监会发布的关于上市公司治理的规定不存在重大差异。

二、公司相对于控股股东、实际控制人在保证公司资产、人员、财务、机构、业务等方面的独立情况

公司严格按照《公司法》、《证券法》等有关法律、法规和《公司章程》的要求规范运作，在资产、人员、财务、机构、业务等方面与控股股东、实际控制人及其控制的其他企业相互独立，遵循了创业板上市公司规范运作的要求，具有独立、完整的资产和业务体系及独立面向市场、自主经营的能力。

1、资产独立完整

公司具备与经营有关的业务体系及主要相关资产，合法拥有主要软、硬件设备、土地及知识产权的所有权或使用权，具有独立的采购、研发和销售系统，不存在被实际控制人或其他关联方控制和占用的情况。

2、人员独立

公司拥有独立的人事、工资及福利制度，拥有从事主营业务的独立员工梯队。根据《劳动合同法》和公司劳动管理制度等有关规定与公司员工签订劳动合同，在员工的社会保障、工薪报酬等方面完全独立。公司的董事、监事、高级管理人员系严格按照《公司法》、《公司章程》的相关规定通过选举、聘任产生，不存在股东超越公司股东大会和董事会作出人事任免决定的情况。公司的总经理、副总经理、财务总监和董事会秘书等高级管理人员未在实际控制人及其控制的其他企业中担任董事、监事以外的其他职务，且未在实际控制人及其控制的其他企业领薪；公司的财务人员均未在实际控制人及其控制的其他企业中兼职。

3、财务独立

公司已设立独立的财务部门、配备专职财务会计人员，并已建立独立的财务核算体系，制订了规范的财务会计制度和对子公司的财务管理制度，能够独立开展财务工作、作出财务决策。公司已设立独立银行账户，独立纳税，不存在与实际控制人及其控制的其他企业共用银行账户的情况。

4、机构独立

公司已建立健全股东大会、董事会、监事会等机构及相应的三会议事规则，并根据经营发展需要，建立符合公司实际情况的各级管理部门等机构，形成完善的内部经营管理体系，能够独立行使经营管理职权。公司的生产经营与办公场所与关联方完全分开且独立运作，与实际控制人及其控制的其他企业间不存在机构混同的情形。

5、业务独立

公司主营业务突出，拥有独立完整的研发、采购和销售业务体系，具有直接面向市场独立经营的能力，不存在需要依赖股东及其他关联方进行生产经营的情况。公司的业务独立于实际控制人及其控制的其他企业，与实际控制人及其控制的其他企业之间不存在同业竞争以及严重影响独立性或者显失公平的关联交易。

三、同业竞争情况

适用 不适用

四、报告期内召开的年度股东大会和临时股东大会的有关情况

1、本报告期股东大会情况

会议届次	会议类型	投资者参与比例	召开日期	披露日期	会议决议
2020 年度股东大会	年度股东大会	100.00%	2021 年 03 月 31 日	不适用	审议并表决通过了《关于 2020 年度董事会工作报告的议案》等十个议案

2、表决权恢复的优先股股东请求召开临时股东大会

适用 不适用

五、公司具有表决权差异安排

适用 不适用

六、红筹架构公司治理情况

适用 不适用

七、董事、监事和高级管理人员情况

1、基本情况

姓名	职务	任职状态	性别	年龄	任期起始日期	任期终止日期	期初持股数 (股)	股票期权	被授予的限制性股票数量 (股)	本期增持股份数量 (股)	本期减持股份数量 (股)	其他增减变动 (股)	期末持股数 (股)	股份增减变动的原因
楼金芳	董事长、总经理	现任	女	54	2015 年 12 月 15 日	2025 年 01 月 20 日	13,500,000		0	0	0	0	13,500,000	不适用
邵春能	副董事长	现任	男	54	2018 年 12 月 13 日	2025 年 01 月 20 日	20,250,000		0	0	0	0	20,250,000	不适用
尤敏卫	董事、副总经理、董事会秘	现任	男	47	2020 年 06 月 04 日	2025 年 01 月 20 日	1,200,000		0	0	0	0	1,200,000	不适用

	书														
张孝君	董事、 副总经理	现任	女	50	2018 年 12 月 13 日	2022 年 01 月 20 日	0	0	0	0	0	0	0	0	不适用
刘一凡	董事、 财务总监	现任	女	37	2018 年 12 月 13 日	2025 年 01 月 20 日	0	0	0	0	0	0	0	0	不适用
王嘉玮	董事	现任	男	34	2019 年 06 月 26 日	2022 年 01 月 20 日	0	0	0	0	0	0	0	0	不适用
胡永洲	独立董 事	现任	男	72	2019 年 06 月 26 日	2025 年 01 月 20 日	0	0	0	0	0	0	0	0	不适用
李会林	独立董 事	现任	女	65	2019 年 06 月 26 日	2025 年 01 月 20 日	0	0	0	0	0	0	0	0	不适用
任成	独立董 事	现任	男	46	2020 年 06 月 20 日	2025 年 01 月 20 日	0	0	0	0	0	0	0	0	不适用
宋博凡	监事会 主席、 职工代 表监事	现任	女	33	2018 年 12 月 13 日	2022 年 01 月 20 日	0	0	0	0	0	0	0	0	不适用
胡富苗	监事	现任	男	41	2018 年 12 月 13 日	2025 年 01 月 20 日	0	0	0	0	0	0	0	0	不适用
叶慧	监事	现任	女	36	2019 年 03 月 26 日	2025 年 01 月 20 日	0	0	0	0	0	0	0	0	不适用
贾飞	副总经 理	现任	男	43	2018 年 12 月 13 日	2025 年 01 月 20 日	0	0	0	0	0	0	0	0	不适用

陈晓萍	副总经理	现任	女	41	2018年12月13日	2025年01月20日	0	0	0	0	0	0	0	不适用
合计	--	--	--	--	--	--	34,950,000	0	0	0	0	0	34,950,000	--

注：上表以 2021 年度报告期的任职情况口径填报，公司于 2022 年 1 月 20 日完成了公司第三届董监高的换届选举，第三届董监高成员具体详见公司 2022 年 1 月 20 日披露于巨潮资讯网（<http://www.cninfo.com.cn>）的《关于董事会、监事会换届完成并聘任高级管理人员及证券事务代表的公告》（公告编号：2022-014）。

报告期是否存在任期内董事、监事离任和高级管理人员解聘的情况

是 否

公司董事、监事、高级管理人员变动情况

适用 不适用

2、任职情况

公司现任董事、监事、高级管理人员专业背景、主要工作经历以及目前在公司的主要职责

（一）董事

楼金芳，女，1968年7月出生，中国籍，无境外永久居留权，硕士研究生学历，药学专业，高级工程师，执业药师。1990年8月至1997年3月就职于海南亚洲制药有限公司，任车间主任；1997年3月至2005年8月先后就职于海南普利制药股份有限公司及其子公司杭州赛利药物研究所有限公司，任研究所所长；2005年8月至2007年10月就职于海南康联药业有限公司，任研发总监；2007年10月至2011年4月就职于杭州盛友医药技术开发有限公司，任研发总监；2011年4月至2015年8月就职于上海国创医药有限公司，任质量总监；2015年8月至今就职于百诚医药，现任公司董事长、总经理。

邵春能，男，1968年1月出生，中国籍，无境外永久居留权，本科学历，技术经济专业，经济师。1990年7月至1992年3月就职于浙江省第三地质勘查院，任计划财务科计划员；1992年4月至1997年4月就职于海南亚洲制药有限公司，任基建主管、销售经理；1997年5月至2004年2月就职于海南普利制药有限公司，任区域销售经理；2004年3月至2011年3月就职于杭州浙中医药科技有限公司，任行政总监；2011年6月至2015年12月就职于百诚有限，历任执行董事、总经理、董事，2015年12月至今就职于百诚医药，现任公司副董事长。

尤敏卫，男，1975年10月生，中国国籍，无境外永久居留权，本科学历，财务管理专业，会计师职称，中国注册会计师。1998年7月至2007年12月就职天健会计师事务所，历任高级项

目经理、经理助理、副经理、部门经理；2008年1月至2010年7月就职于浙江华康药业股份有限公司，任财务总监；2010年7月至2020年4月就职于道明光学股份有限公司，任董事、董事会秘书、副总经理；2020年6月至今就职于百诚医药，现任公司董事、副总经理、董事会秘书。

张孝君，女，1972年12月出生，中国籍，无境外永久居留权，硕士研究生学历，临床药学专业，高级工程师。1994年8月至1999年6月就职于浙江奥托康制药集团股份有限公司，任合成车间主任；1999年7月至2016年1月，就职于浙江尖峰药业有限公司，历任试制中心主任、副厂长职位；2016年2月至2022年1月任公司董事、副总经理，自2022年1月20日第一次临时股东大会起已不再担任董事、副总经理，但继续担任公司其他职务。

刘一凡，女，1985年11月出生，中国籍，无境外永久居留权，本科学历，财务会计教育专业，高级会计师职称。2008年4月至2012年2月就职于浙江华元建设置业有限公司，任成本会计；2012年5月至2015年3月就职于浙江新通出入境服务有限公司，任主办会计；2015年10月至2015年12月就职于百诚有限，任财务经理；2015年12月至今就职于股份公司，现任公司董事、财务总监。

王嘉玮，男，1988年10月出生，中国籍，无境外永久居留权，硕士研究生学历，公共政策学专业。2011年8月至2012年1月就职于浙江万丰企业集团公司，任销售经理；2012年4月至2012年7月就职于杭州江城企业服务有限公司，任客户经理；2012年8月至2013年7月就读于香港中文大学社会科学学院；2013年7月至2016年5月就职于三江控股集团有限公司，任投资部副总监；2016年5月至今就职于杭州启圣投资管理有限公司，任执行董事兼总经理；2019年6月至2022年1月20日曾任公司董事。

胡永洲，男，1950年12月出生，中国籍，无境外永久居留权，博士研究生学历，有机化学专业，教授。1977年9月至1987年5月就职于浙江医科大学，历任助教、讲师、副系主任；1987年6月至1987年12月就职于日本岐阜药科大学，任研究员；1988年1月至1999年6月就职于浙江医科大学，历任药理学系副教授、系主任；1999年7月至2017年12月就职于浙江大学，历任药学院教授、博士生导师、药学院副院长、院党委书记及创新药物研究中心主任。现任公司独立董事。

李会林，女，1957年10月出生，中国籍，无境外永久居留权，本科学历，化学专业。1997年12月至2017年12月就职于浙江省食品药品检验研究院，历任化学药品室主任、技术专家、院长助理。现任公司独立董事。

任成，男，1976年7月出生，中国籍，无境外永久居留权，本科学历，理财学专业，正高级会计师，注册会计师，税务师。2000年6月至2009年10月就职于中汇会计师事务所有限公司，任部门副经理；2009年11月至2010年8月就职于浙江轩昊服饰有限公司，任财务总监；2010年9月至今就职于中汇会计师事务所（特殊普通合伙），任合伙人兼审计部门负责人。现任公司独立董事。

（二）监事

宋博凡，女，1989年10月出生，中国籍，无境外永久居留权，研究生学历，药学专业，中级工程师。2015年1月至2015年12月就职于百诚有限，任总经理助理；2015年12月至今就职于百诚医药，曾任监事会主席、职工代表监事，现任医学部总监，2022年1月20日至今任公司董事。

胡富苗，男，1981年5月出生，中国籍，无境外永久居留权，研究生学历，制药工程专业，中级工程师。2005年7月至2007年10月就职于杭州中肽生化有限公司，任质量保证员；2007年10月至2012年2月就职于杭州浙中医药科技有限公司，任质量部经理；2012年3月至2016年3月就职于杭州东祥医药科技有限公司，任总监助理；2016年4月至今就职于百诚医药，现任固体制剂一部总经理、监事。

叶慧，女，1986年10月出生，中国籍，无境外永久居留权，研究生学历，食品加工与安全专业，工程师。2009年6月至2010年3月就职于杭州康源食品科技有限公司，任研发工程师；2010年4月至2012年3月就职于杭州瑞旭产品技术有限公司，任检测工程师；2012年4月至2016年4月就职于泰华医药化工（杭州）有限公司，任研发分析工程师；2016年5月至2017年4月就职于意赛迪斯（上海）企业管理咨询有限公司，任药物分析主管；2017年5月至今就职于百诚医药，现任液体制剂三部项目经理、监事。

（三）高级管理人员

楼金芳，简历详见上文董事简历处。

尤敏卫，简历详见上文董事简历处。

张孝君，简历详见上文董事简历处。

刘一凡，简历详见上文董事简历处。

贾飞，男，1979年7月出生，中国籍，无境外永久居留权，硕士研究生学历，药物分析专

业，副主任药师。2001年8月至2013年8月就职于浙江省食品药品检验研究院，任化学药品室分析员；2013年9月至2017年12月就职于浙江省药品化妆品审评中心，任副科长；2018年1月至今就职于百诚医药，现任副总经理。

陈晓萍，女，1981年6月出生，中国籍，无境外永久居留权，本科学历，中药学专业。2004年7月至2010年12月就职于杭州华卫制药技术开发有限公司，历任研发工程师、综合部主任；2011年1月至2013年10月就职于杭州南洋药业有限公司，历任质量研究工程师、实验室副主任；2013年10月至2015年12月就职于百诚有限，历任项目经理、技术总监、副总经理；2015年12月至今就职于百诚医药，现任公司副总经理。

在股东单位任职情况

适用 不适用

任职人员姓名	股东单位名称	在股东单位担任的职务	任期起始日期	任期终止日期	在股东单位是否领取报酬津贴
邵春能	杭州跃祥企业管理合伙企业（有限合伙）	执行事务合伙人	2015年09月21日		否
邵春能	杭州百君投资管理合伙企业（有限合伙）	执行事务合伙人	2018年07月02日		否
邵春能	杭州福钰投资管理合伙企业（有限合伙）	执行事务合伙人	2018年07月02日		否

在其他单位任职情况

适用 不适用

任职人员姓名	其他单位名称	在其他单位担任的职务	任期起始日期	任期终止日期	在其他单位是否领取报酬津贴
楼金芳	杭州百伦检测技术有限公司	执行董事	2019年11月13日		否
楼金芳	杭州百杏生物技术有限公司	执行董事	2019年01月08日		否
邵春能	浙江海度医药科技有限公司	执行董事	2020年01月13日		否
邵春能	浙江百代医药科技有限公司	执行董事兼经理	2018年12月18日		否
邵春能	浙江深海医药科技有限公司	执行董事兼经理	2018年12月24日		否
邵春能	浙江希帝欧制药有限公司	执行董事	2019年06月12日		否
邵春能	浙江瑞格医药科技有限公司	执行董事	2019年06月12日		否

邵春能	浙江赛默制药有限公司	执行董事	2019年06月12日		否
尤敏卫	浙江万胜智能科技股份有限公司	独立董事	2021年06月07日		是
尤敏卫	浙江米居梦家纺股份有限公司	独立董事	2020年04月03日		是
尤敏卫	浙江前进暖通科技股份有限公司	监事会主席	2015年12月23日		否
王嘉玮	浙江汇裕和控股有限公司	经理	2021年08月12日		否
王嘉玮	杭州东方文化园旅业集团有限公司	经理	2021年10月20日		否
王嘉玮	海口山江环境建设发展有限公司	董事	2016年08月08日		否
王嘉玮	杭州滨江绿康医养投资管理有限公司	董事	2016年04月26日		否
王嘉玮	浙江杨岐进出口有限公司	经理	2021年10月20日		否
王嘉玮	杭州百年坊房地产开发有限公司	经理	2021年10月18日		否
王嘉玮	杭州太虚湖假日酒店有限公司	经理	2021年10月18日		否
王嘉玮	三江趣美科技（杭州）有限公司	监事	2019年08月16日		否
王嘉玮	浙江放量投资管理有限公司	监事	2015年01月12日		否
王嘉玮	杭州传奇环境科技有限公司	监事	2020年03月24日		否
王嘉玮	杭州胜诉科技有限公司	监事	2020年06月18日		否
王嘉玮	杭州启圣投资管理有限公司	执行董事兼总经理	2016年05月25日		是
王嘉玮	杭州汇升合企业管理有限公司	经理	2021年08月26日		否
王嘉玮	杭州弘建实业有限公司	监事	2018年10月12日		否
王嘉玮	鄂尔多斯市东胜区东勋城市建设开发有限公司	董事	2018年12月27日		否

王嘉玮	杭州杨岐墙体材料有限公司	经理	2021年10月20日		否
张孝君	浙江赛默制药有限公司	经理	2019年06月12日		否
张孝君	浙江希帝欧制药有限公司	经理	2019年06月12日		否
张孝君	浙江瑞格医药科技有限公司	经理	2019年06月12日		否
胡永洲	杭州先导医药科技有限责任公司	董事	2014年06月23日		否
胡永洲	杭州维坦医药科技有限公司	董事	2021年03月22日		否
李会林	宁波美诺华药业股份有限公司	独立董事	2018年06月20日		是
李会林	杭州和康药业有限公司	监事	2019年09月30日		否
李会林	浙江恒康药业股份有限公司	独立董事	2021年04月30日		是
任成	中汇会计师事务所（特殊普通合伙）	合伙人兼审计部门负责人	2016年05月06日		是
任成	浙江前进暖通科技股份有限公司	独立董事	2019年10月14日		是
任成	浙江同富特美刻家居用品股份有限公司	独立董事	2021年03月11日		是
宋博凡	杭州勤思医药科技有限公司	总经理	2019年03月06日		否
宋博凡	浙江百代医药科技有限公司	监事	2018年12月18日		否
宋博凡	浙江深海医药科技有限公司	监事	2018年12月24日		否
宋博凡	杭州百伦检测技术有限公司	监事	2019年11月13日		否
胡富苗	杭州百研医药技术有限公司	监事	2016年08月24日		否
胡富苗	杭州勤思医药科技有限公司	监事	2017年09月30日		否

公司现任及报告期内离任董事、监事和高级管理人员近三年证券监管机构处罚的情况

适用 不适用

3、董事、监事、高级管理人员报酬情况

董事、监事、高级管理人员报酬的决策程序、确定依据、实际支付情况

公司内部董事、监事、高级管理人员及其他核心人员的薪酬主要由工资、奖金和福利补贴构成。公司独立董事薪酬除领取独立董事津贴外，不享受其他福利待遇，外部董事未在公司领取薪酬。

公司董事薪酬计划由薪酬与考核委员会提出，报经董事会同意后，提交公司股东大会审议。公司高级管理人员的薪酬分配方案由薪酬与考核委员会提出后报董事会批准。监事的薪酬经监事会审议通过后，提交股东大会审议通过。

本报告期内，公司董事、监事、高级管理人员报酬的实际支付与公司披露情况一致。

公司报告期内董事、监事和高级管理人员报酬情况

单位：万元

姓名	职务	性别	年龄	任职状态	从公司获得的税前报酬总额	是否在公司关联方获取报酬
楼金芳	董事长、总经理	女	54	现任	119.96	否
邵春能	副董事长	男	54	现任	118.01	否
尤敏卫	董事、副总经理、董事会秘书	男	47	现任	69.68	否
张孝君	董事、副总经理	女	50	现任	46.12	否
刘一凡	董事、财务总监	女	37	现任	48.39	否
王嘉玮	董事	男	34	现任	0	否
胡永洲	独立董事	男	72	现任	7.37	否
李会林	独立董事	女	65	现任	7.37	否
任成	独立董事	男	46	现任	7.37	否
宋博凡	监事会主席、职工监事代表	女	33	现任	47.23	否
胡富苗	监事	男	41	现任	37.24	否
叶慧	监事	女	36	现任	37.76	否
贾飞	副总经理	男	43	现任	90.31	否
陈晓萍	副总经理	女	41	现任	74.10	否
合计	--	--	--	--	710.92	--

注：上表以 2021 年度报告期的任职情况口径填报，公司于 2022 年 1 月 20 日完成了公司第三届董监高的换届选举，第三届董监高成员具体详见公司 2022 年 1 月 20 日披露于巨潮资讯网（<http://www.cninfo.com.cn>）的《关于董事会、监事会换届完成并聘任高级管理人员及证券事务代表的公告》（公告编号：2022-014）。

八、报告期内董事履行职责的情况

1、本报告期董事会情况

会议届次	召开日期	披露日期	会议决议
第二届董事会第十七次会议	2021 年 03 月 10 日		1、审议通过《关于 2020 年度董事会工作报告的议案》 2、审议通过《关于 2020 年年度报告的议案》3、审议通过《关于 2020 年总经理工作报告的议案》4、审议通过《关于 2020 年度财务决算报告的议案》5、审议通过《关于 2021 年度财务预算报告的议案》6、审议通过《关于 2020 年度利润分配方案的议案》7、审议通过《关于续聘天健会计师事务所（特殊普通合伙）的议案》8、审议通过《关于确认 2020 年度公司董事、高管薪酬及 2021 年度董事、高管薪酬方案的议案》9、审议通过《关于申请 2021 年度银行综合授信额度并提供担保的议案》10、审议通过《关于子公司浙江赛默制药有限公司金西产业化项目追加投资预算的议案》 11、审议通过《关于设立全资子公司的议案》12、审议通过《关于聘任公司证券事务代表的议案》13、审议通过《关于提议召开 2020 年年度股东大会的议案》
第二届董事会第十八次会议	2021 年 08 月 30 日		审议通过《关于 2021 年半年度报告的议案》
第二届董事会第十九次会议	2021 年 09 月 30 日		审议通过《关于公司核心员工参与公司首次公开发行股票并在创业板上市战略配售的议案》
第二届董事会第二十次会议	2021 年 11 月 21 日		审议通过《关于设立募集资金专户并授权签署募集资金三方监管协议的议案》

2、董事出席董事会及股东大会的情况

董事出席董事会及股东大会的情况							
董事姓名	本报告期应参加董事会次数	现场出席董事会次数	以通讯方式参加董事会次数	委托出席董事会次数	缺席董事会次数	是否连续两次未亲自参加董事会会议	出席股东大会次数
楼金芳	4	4	0	0	0	否	1
邵春能	4	4	0	0	0	否	1
尤敏卫	4	4	0	0	0	否	1
张孝君	4	4	0	0	0	否	1
刘一凡	4	4	0	0	0	否	1
王嘉玮	4	4	0	0	0	否	1
胡永洲	4	4	0	0	0	否	1
李会林	4	4	0	0	0	否	1
任成	4	4	0	0	0	否	1

连续两次未亲自出席董事会的说明

无

3、董事对公司有关事项提出异议的情况

董事对公司有关事项是否提出异议

是 否

报告期内董事对公司有关事项未提出异议。

4、董事履行职责的其他说明

董事对公司有关建议是否被采纳

是 否

董事对公司有关建议被采纳或未被采纳的说明

报告期内，公司董事能够严格按照《公司法》、《证券法》、《公司章程》的有关规定，忠实、勤勉地履行职责，积极按时出席相关会议，认真审议各项议案，对公司的重大治理和经营决策经过充分沟通讨论，形成一致意见，确保决策科学、及时、高效，努力维护了公司整体利益和广大中小股东的合法权益，为公司的规范运作和健康发展发挥了积极作用。

九、董事会下设专门委员会在报告期内的情况

委员会名称	成员情况	召开会议次数	召开日期	会议内容	提出的重要意见	其他履行职责	异议事项具体
-------	------	--------	------	------	---------	--------	--------

					见和建议	的情况	情况（如有）
第二届董事会 审计委员会	任成、李会 林、张孝君	3	2021年03月 10日	1、审议《关于2020年度财务决算报告的议案》；2、审议《关于2021年度财务预算报告的议案》；3、审议《关于2020年度利润分配方案的议案》；4、审议《关于续聘天健会计师事务所（特殊普通合伙）的议案》	审计委员会严格按照《公司法》、《公司章程》《董事会议事规则》开展工作，勤勉尽责，根据公司的实际情况，提出了相关的意见，经过充分沟通		
			2021年04月 09日	审阅公司财务部门编制的财务会计报表			
			2021年08月 30日	审议《关于2021年半年度报告的议案》			
第二届董事会 薪酬与考核委员会	任成、楼金 芳、李会林	1	2021年03月 10日	审议《关于确认2020年度公司董事、高管薪酬及2021年度董事、高管薪酬方案的议案》	薪酬与考核委员会严格按照《公司法》、《公司章程》《董事会议事规则》开展工作，勤勉尽责，根据公司的实际情况，提出了相关的意见，经过充分沟通讨论，一致通过所有议案		
第二届董事会 战略发展委员会	楼金芳、邵春 能、胡永洲	1	2021年03月 9日	审议关于从事定制研发生产业务的全资子公司浙江赛默制药有限公司	战略发展委员会严格按照《公司法》、《公司章程》《董事会议事		

				的发展战略	规则》开展工作，勤勉尽责，根据公司的实际情况，提出了相关的意见，经过充分沟通		
--	--	--	--	-------	--	--	--

十、监事会工作情况

监事会在报告期内的监督活动中发现公司是否存在风险

是 否

监事会对报告期内的监督事项无异议。

十一、公司员工情况

1、员工数量、专业构成及教育程度

报告期末母公司在职员工的数量（人）	495
报告期末主要子公司在职员工的数量（人）	270
报告期末在职员工的数量合计（人）	765
当期领取薪酬员工总人数（人）	823
母公司及主要子公司需承担费用的离退休职工人数（人）	0
专业构成	
专业构成类别	专业构成人数（人）
生产人员	75
销售人员	10
技术人员	550
财务人员	15
行政人员	115
合计	765
教育程度	
教育程度类别	数量（人）
博士	11
硕士	178
本科	329
其他	247
合计	765

2、薪酬政策

公司严格按照《中华人民共和国劳动合同法》和国家及地方有关劳动法规的规定与员工签订劳动合同、缴纳社会保险，定期开展市场化薪酬调研，将企业战略和目标、文化、外部环境有机地结合，从而建立富有“竞争、公平、激励”的薪酬体系，按不同类别，实行分类管理，着重体现岗位（或职位）价值和个人贡献。鼓励员工长期为企业服务，共同致力于企业的不断成长和可持续发展，同时共享企业发展所带来的成果。

3、培训计划

公司非常重视培训和持续技术学习，致力于打造学习型组织。公司制定了完善的培训体系，包括新员工培训和现有员工培训，持续学习工业界和学术界最前沿的技术和理论。同时公司提供外部学习交流机会，确保了解行业最新动态，并学习他人经验和技术。通过内外部培训交流相结合的形式，旨在提高研发人员业务情况、行业前沿、技术变革的了解，不断开发和提高其自身的科研能力。

建立“带教老师”人才培养方式，通过设立“伯乐奖”激励带教老师培养技术人才、挖掘技术人才，形成人才培养的良性循环，为公司长远发展提供人才储备。

4、劳务外包情况

适用 不适用

十二、公司利润分配及资本公积金转增股本情况

报告期内利润分配政策，特别是现金分红政策的制定、执行或调整情况

适用 不适用

公司报告期利润分配预案及资本公积金转增股本预案与公司章程和分红管理办法等的相关规定一致

是 否 不适用

公司报告期利润分配预案及资本公积金转增股本预案符合公司章程等的相关规定。

本年度利润分配及资本公积金转增股本情况

每 10 股送红股数（股）	0
每 10 股派息数（元）（含税）	6.00
每 10 股转增数（股）	0
分配预案的股本基数（股）	108,166,667

现金分红金额（元）（含税）	64,900,000.20
以其他方式（如回购股份）现金分红金额（元）	0.00
现金分红总额（含其他方式）（元）	64,900,000.20
可分配利润（元）	163,294,344.16
现金分红总额（含其他方式）占利润分配总额的比例	100.00%
本次现金分红情况	
公司发展阶段属成长期且有重大资金支出安排的，进行利润分配时，现金分红在本次利润分配中所占比例最低应达到 20%	
利润分配或资本公积金转增预案的详细情况说明	
鉴于公司目前经营情况良好，结合公司未来的发展前景，在保证公司正常经营和长远发展的前提下，为了回报全体股东，公司 2021 年度利润分配方案为以 2021 年 12 月 31 日的总股本 108,166,667 股为基数，向全体股东按每 10 股派发现金股利 6.00 元（含税），共计派发 64,900,000.20 元，剩余未分配利润滚存至以后年度分配，本年度不送红股，不以资本公积金转增股本。	

公司报告期内盈利且母公司可供股东分配利润为正但未提出现金红利分配预案

适用 不适用

十三、公司股权激励计划、员工持股计划或其他员工激励措施的实施情况

适用 不适用

1、股权激励

无

董事、高级管理人员获得的股权激励情况

适用 不适用

高级管理人员的考评机制及激励情况

无

2、员工持股计划的实施情况

适用 不适用

3、其他员工激励措施

适用 不适用

百君投资、福钰投资作为员工持股平台系于2018年7月2日成立的有限合伙企业。百君投资、福钰投资的基本情况及各合伙人情况详见公司招股说明书之“第五节 发行人基本情况

九、持有公司5%以上股份的股东及实际控制人的基本情况”之“（二）控股股东及实际控制

人控制的其他企业”。

报告期内，公司高级管理人员与核心员工参与本次战略配售设立的专项资产管理计划为“富诚海富通百诚医药员工参与创业板战略配售集合资产管理计划”由上海富诚海富通资产管理有限公司管理，于2021年11月19日在中国证券投资基金业协会完成备案登记。2021年12月，富诚海富通百诚医药员工参与创业板战略配售集合资产管理计划参与公司首发时战略配售，配售数量为1,130,653股。具体详见公司招股说明书之“第三节 本次发行概况 五、发行人高级管理人员、核心员工参与战略配售的情况”。

十四、报告期内的内部控制制度建设及实施情况

1、内部控制建设及实施情况

公司根据《企业会计准则》、《企业内部控制基本规范》及其配套指引的规定等要求制定了《财务管理制度》、《财务核算制度》、《内部审计制度》等财务相关内部控制制度，内部控制制度较为完整、合理及有效，能够适应公司管理的要求和发展需求。有效防范了经营管理中的风险，促进了内部控制目标的实现。

2、报告期内发现的内部控制重大缺陷的具体情况

是 否

十五、公司报告期内对子公司的管理控制情况

公司名称	整合计划	整合进展	整合中遇到的问题	已采取的解决措施	解决进展	后续解决计划
不适用	不适用	不适用	不适用	不适用	不适用	不适用

十六、内部控制自我评价报告或内部控制审计报告

1、内控自我评价报告

内部控制评价报告全文披露日期	2022年03月15日
内部控制评价报告全文披露索引	巨潮资讯网 http://www.cninfo.com.cn
纳入评价范围单位资产总额占公司合并财务报表资产总额的比例	100.00%
纳入评价范围单位营业收入占公司合并财务报表营业收入的比例	100.00%

缺陷认定标准		
类别	财务报告	非财务报告
定性标准		

- (1) 重大缺陷包括：1.公司董事、监事和高级管理人员的舞弊行为；
2. 公司更正已公布/披露的财务报告的重大错误，但因国家会计准则与制度变化而进行的调整除外；
3.注册会计师发现的却未被公司内部控制识别的当期财务报告中的重大错报；
4.审计委员会和内部审计部门对公司的对外财务报告和财务报告内部控制监督无效。

- (2) 重要缺陷包括：1.未按照公认会计准则选择和应用会计政策；
2.未建立反舞弊程序和控制措施；
3.对于非常规或特殊交易的账务处理没有建立相应的控制机制或没有实施且没有相应的补偿性控制；
4.对于期末财务报告的控制存在一项或多项缺陷且不能合理保证编制的财务报表达到真实、完整的目标。

(3) 一般缺陷包括：除上述重大缺陷、重要缺陷之外的其他控制缺陷

(1) 重大缺陷包括：公司董事、监事或高级管理人员缺乏应有的胜任能力，或高级管理人员流失严重；违反监管机构相关规定，有次可能导致严重处罚；公司信息系统存在漏洞，极大可能导致内部相关数据收集、处理或传递错误造成严重后果，或公司商业机密存在被泄露的风险；公司连年亏损，持续经营受到挑战。

(2) 重要缺陷包括：公司关键岗位人员缺乏应有的胜任能力，或关键岗位人员流失严重；违反监管机构相关规定，可能导致轻微处罚；

(3) 一般缺陷包括：公司一般岗位人员普遍缺乏应有的胜任能力，或岗位人员流失严重。

定量标准

(1) 重大缺陷包括：利润总额潜在错报 \geq 利润总额的 10%
或直接财产损失 \geq 1000 万元

(2) 重要缺陷包括：利润总额的 3% \leq 利润总额潜在错报 $<$ 利润总额的 10%
或 500 万元 \leq 直接财产损失 $<$ 1000 万元

(3) 一般缺陷包括：利润总额潜在错报 $<$ 利润总额的 3%或直接财产损失 $<$ 500 万元

(1) 重大缺陷包括：利润总额潜在错报 \geq 利润总额的 10%
或直接财产损失 \geq 1000 万元

(2) 重要缺陷包括：利润总额的 3% \leq 利润总额潜在错报 $<$ 利润总额的 10%
或 500 万元 \leq 直接财产损失 $<$ 1000 万元

(3) 一般缺陷包括：利润总额潜在错报 $<$ 利润总额的 3%或直接财产损失 $<$ 500 万元

财务报告重大缺陷数量（个）	0
非财务报告重大缺陷数量（个）	0
财务报告重要缺陷数量（个）	0

非财务报告重要缺陷数量（个）	0
----------------	---

2、内部控制审计报告或鉴证报告

不适用

十七、上市公司治理专项行动自查问题整改情况

不适用

第五节 环境和社会责任

一、重大环保问题

上市公司及其子公司是否属于环境保护部门公布的重点排污单位

√ 是 □ 否

公司全资子公司浙江赛默制药有限公司位于金华经济技术开发区西区块，是一家专业从事药品 CDMO 服务的医药技术企业。浙江赛默经营过程中产生的主要污染物包括废水、废气、固体废弃物。公司已建立相关环保及污染物管理方面的内部制度，将废弃物管理程序、水污染控制程序、大气污染控制程序等纳入公司的标准操作程序。公司环保设施运行正常，对于自身无处理能力的污染物已委托具备资质的第三方单位进行处理。

公司或子公司名称	主要污染物及特征污染物的名称	排放方式	排放口数量	排放口分布情况	排放浓度	执行的污染物排放标准	排放总量(t/a)	核定的排放总量(t/a)	超标排放情况
浙江赛默制药有限公司	CODcr	合流制	1	污水站出水池	<400mg/l	(1)	3.2	18.249	无
	NH3-N				<30mg/l	GB8978-1996《污水综合排放标准》三级标准；(2)	1.369	9.125	无
	TP				<7mg/l	DB33/887-2013《工业企业废水氮、磷污染物间接排放限值》	0.137	0.912	无
	SO2	RTO 排放口	1	RTO 出口	<200mg/m3	GB37823-2019《制药工业大气污染物排放标准》表 3 排放限值	0.108	1.440	无
	氮氧化物				<200mg/m3	DB33/2015-2016《化学合成类制药工业大气污染物排放标准》表 1 排	0.270	3.600	无
	颗粒物				<15mg/m3	0.027	0.362	无	

			放限值				
	挥发性有机物	1	<100mg/m ³	GB37823-2019《制药工业大气污染物排放标准》表 2 排放限值	0.272	3.826	无

防治污染设施的建设和运行情况

1、废气的治理手段

(1) 优化生产流程，降低废气风量，生产工艺过程尽可能采用垂直流的方式进行生产，无法实现垂直流的工段全部采用刚性管道进行输送，对车间内暂存槽、接受槽等与相应反应釜之间安装平衡管，并对反应、离心等工段采用氮封控制，一方面减少无组织废气排放；另一方面降低需处理的废气风量，提高处理效率，减少排放量。

(2) 强化无组织废气控制，生产过程中采用全密闭的生产设备，对于离心机则使用自动下料离心机组，避免了离心出料无组织废气的排放。

(3) 对于有机废气，通过加强冷凝等手段强化溶剂的回收效率，企业拟设置氟利昂冷冻机组，冷冻温度可达到-15℃左右，在部分反应工段及所有的蒸馏、精馏部位设置二级冷凝，同时在真空泵后再加设冷却盘管，以提高溶剂回收率，降低废气排放量。

(4) 高浓度废气采用车间预处理+废气处理中心处理方式，预处理依托的碱液吸收+石蜡油吸收+低温乙二醇冷凝预处理；废气处理中心采用碱液吸收+石蜡油吸收+低温乙二醇冷凝+RTO焚烧。

(5) 局部排风气的低浓度废气则采用石蜡油吸收+氧化吸收+高效气液分离+活性炭吸附处理。

2、废水的治理手段

(1) 提倡清洁生产，减少污染：增强生产工艺过程中的环保意识，不断改进技术及设备，选用无污染或少污染的清洁生产工艺、设备及原材料，最大限度的消减产生量及废水排放量。

(2) 加强分级控制，降低污染源强：对含有低沸点有机物废水进行蒸馏预处理，降低总体COD浓度，改善废水可生化性。

(3) 严格实行清污分流、雨污分流，合理划分排水系统：项目生产过程中产生的废水种类较多，水质差异很大。根据废水的水质特征和处理方法来进行排水系统的划分，可以针对含

不同污染特征的废水，分别进行相应收集和预处理，有利于提高废水最终处理效果、降低能耗、减少处理费用，为排放废水达标创造条件。

(4) 废水分质收集预处理，确保达标排放：本次项目有机产品废水水质情况分类明显，根据废水水质情况，提出采取含低沸点物质废水蒸发脱除轻沸物、高盐废水蒸发脱盐、其他高浓度废水进行铁碳微电解+芬顿氧化等预处理措施，以提高废水可生化性，使得废水进入综合废水站后能确保稳定达标排放。无机产品废水单独采用混凝沉淀预处理后排放。

3、固废治理手段

(1) 建设单位应按要求编制固废管理台账，完善厂内危险废物管理制度，要求在危废产生点、危险暂存库和厂区门卫处分别设置台账，详细记录危废的产生种类、种类等；应向当地环保部门申报固体废弃物的类型、处理处置方法，如果外售或转移给其他企业，应严格履行国家与地方政府环保部门关于危险废物转移的规定，填写危险废物转移单，并报当地环保部门备案，落实追踪制度，严防二次污染，杜绝随意买卖。

(2) 固废暂存方面，公司应在三废处理区设置一般废物和危险废物暂存库，上述固废暂存场所已按《中华人民共和国固体废物污染环境防治法》和《危险废物贮存污染控制标准》

(GB18597-2001) 中的相关规定进行建设。要求按照《危险废物贮存污染控制标准》

(GB18597) 进行建设管理，危废暂存库要求采取防风、防雨、防晒、防渗漏措施，设置废气、渗滤液的收集处理措施，设置两道门以及视频监控；针对各固废的性质和性状不同进行分开贮存，同时做好各固废的包装工作，减少废气废水的产生。

(3) 危险废物收集、贮存、运输过程应遵循《危险废物收集 贮存 运输技术规范》(HJ2025) 中的要求，建立规范的管理和技术人员培训制度，定期对管理和技术人员进行培训；危险废物在产生点位采取密闭包装后运输，避免运输过程危险废物泄漏污染，危废包装要求如下：

1) 包装材质要与危险废物相容，根据废物特性选择钢、铝、塑料等材质；2) 性质类似的废物可收集到同一容器中，性质不相容的危险废物不应混合包装；3) 危险废物包装应能有效隔断危险废物迁移扩散途径，并达到防渗、防漏要求；4) 包装好的危险废物应设置相应的标签，标签信息应填写完整翔实。5) 盛装过危险废物的包装袋或包装容器破损后应按危险废物进行管理和处置。6) 危险废物还应根据GB12463的有关要求进行运输包装。

建设项目环境影响评价及其他环境保护行政许可情况

目前建设项目一期项目环境评价工作已经完成，并于2021年7月办理排污许可证。

突发环境事件应急预案

浙江赛默制药有限公司制定了《突发环境事件应急预案》。

环境自行监测方案

浙江赛默制药有限公司按照环境保护部下发的《国家重点监控企业自行监测及信息公开办法（试行）》（环发〔2013〕81号）要求，对所排放的污染物组织开展自行监测及信息公开，并制定了自行监测方案，严格按照方案要求定期检测。

报告期内因环境问题受到行政处罚的情况

公司或子公司名称	处罚原因	违规情形	处罚结果	对上市公司生产经营的影响	公司的整改措施
不适用	不适用	不适用	不适用	不适用	不适用

其他应当公开的环境信息

无

在报告期内为减少其碳排放所采取的措施及效果

适用 不适用

其他环保相关信息

无

二、社会责任情况

（1）股东权益保护

公司自上市以来，严格按照《公司法》、《证券法》等法律法规、部门规章和《公司章程》等规定，不断完善公司制度，加强公司规范管理，做好股东大会、董事会、监事会规范运作，严格履行信息披露义务，真实、准确、完整、及时、公平地向所有投资者披露信息，切实保护股东特别是中小股东的合法权益。

（2）职工权益保护

公司根据《中华人民共和国劳动法》、《中华人民共和国劳动合同法》和国家及地方政府的有关规定与员工签订了《劳动合同》，并按照国家 and 地方有关规定执行社会保障制度，为签署劳动合同的员工办理了基本养老保险、基本医疗保险、工伤保险、失业保险和生育保险。公司按照《住房公积金管理条例》（国务院令第350号）等法规、文件的规定为公司员工开立了住房公积金账户并缴存住房公积金。公司设立了较为完善的人才激励机制，构建了包括绩效考核、职位晋升体系、股权激励等方面的激励机制，同时建立了结果导向的项目奖励制度。公司采取年终绩效奖金与业绩强挂钩的绩效管理机制，使创新能力强、技术水平高

的绩效优秀人员能得到有效激励，同时加快优秀技术人员的晋升速度，并且通过员工持股计划激励优秀研发人员与公司共同快速成长。公司制定了完善的项目奖励制度，用以激励研发人员进行技术创新，突破项目技术挑战，推动项目实现产业化。

（3）供应商、客户和消费者权益保护

公司秉持“百责不怠，以诚为先”的核心价值观，与上游供应商、下游客户都建立了良好的沟通合作机制，坚持与合作伙伴共融共享，共同发展，为客户提供优质的研发服务，并与许多客户建立了长期、持续的良好合作关系，逐渐实现产品技术开发的规模化、高效化、产业化。公司制定了《反商业贿赂管理制度》《晋升及奖惩制度》《采购管理制度》《供应商管理规程》《项目管理规程》等内部管理制度，严格遵守相关反商业贿赂和不正当竞争等法律法规，增强法制观念及合规意识，努力营造积极健康的商业环境。

（4）社会公益

在抗击新冠疫情期间，严格落实国家对疫情防控工作相关要求，同时加强员工关怀，科学应对，在做好公司内部防护的基础上，履行公司的社会责任与担当，为抗击疫情贡献一份力量。

三、巩固拓展脱贫攻坚成果、乡村振兴的情况

报告期内，公司暂未开展精准扶贫工作。

第六节 重要事项

一、承诺事项履行情况

1、公司实际控制人、股东、关联方、收购人以及公司等承诺相关方在报告期内履行完毕及截至报告期末尚未履行完毕的承诺事项

√ 适用 □ 不适用

承诺来源	承诺方	承诺类型	承诺内容	承诺时间	承诺期限	履行情况
收购报告书或权益变动报告书中所作承诺	不适用					
资产重组时所作承诺	不适用					
首次公开发行或再融资时所作承诺	楼金芳、邵春能	股份限售承诺	备注 1	2021 年 12 月 20 日	42 个月	正常履行中
	杭州跃祥、福钰投资、百君投资	股份限售承诺	备注 2	2021 年 12 月 20 日	42 个月	正常履行中
	尤敏卫	股份限售承诺	备注 3	2021 年 12 月 20 日	42 个月	正常履行中
	陈义弘、岐晶投资等其他法人/自然人股东	股份限售承诺	备注 4	2021 年 12 月 20 日	12 个月	正常履行中
	其他间接持股的董事、监事及高级管理人员	股份限售承诺	备注 5	2021 年 12 月 20 日	42 个月	正常履行中
	楼金芳、邵春能	股份减持承诺	备注 6	2021 年 12 月 20 日	持股锁定期满后 2 年内	正常履行中
	天堂硅谷	股份减持承诺	备注 7	2021 年 12 月 20 日	长期	正常履行中
	楼金芳、邵春能	其他承诺	备注 8	2021 年 12 月 20 日	长期	正常履行中
	楼金芳、邵春能	其他承诺	备注 9	2021 年 12 月 20 日	长期	正常履行中
	楼金芳、邵春能	其他承诺	备注 10	2021 年 12 月 20 日	长期	正常履行中
	楼金芳、邵春能	其他承诺	备注 11	2021 年 12 月	长期	正常履行中

	春能			20 日		
	楼金芳、邵春能	其他承诺	备注 12	2021 年 12 月 20 日	长期	正常履行中
	董事、高级管理人员	其他承诺	备注 13	2021 年 12 月 20 日	长期	正常履行中
	董事、监事及高级管理人员	其他承诺	备注 14	2021 年 12 月 20 日	长期	正常履行中
	董事、监事及高级管理人员	其他承诺	备注 15	2021 年 12 月 20 日	长期	正常履行中
	百诚医药	其他承诺	备注 16			
	百诚医药	其他承诺	备注 17			
	百诚医药	其他承诺	备注 18			
	百诚医药	其他承诺	备注 19			
股权激励承诺	不适用					
其他对公司中小股东所作承诺	不适用					
承诺是否按时履行	是					
如承诺超期未履行完毕的，应当详细说明未完成履行的具体原因及下一步的工作计划	不适用					

备注 1：自公司股票在深圳证券交易所上市之日起 36 个月内，本人不转让或委托他人管理本人在本次公开发行前直接或间接持有的公司股份，也不由公司回购该部分股份。

本人所持公司股票在锁定期满后两年内减持的，减持价格不低于发行价；公司上市后 6 个月内如公司股票连续 20 个交易日的收盘价均低于发行价，或者上市后 6 个月期末（如该日不是交易日，则为该日后第一个交易日）的收盘价低于发行价，本人本次公开发行前持有公司股票的锁定期限将自动延长 6 个月。若公司上市后发生派息、送股、资本公积转增股本等除权、除息行为的，上述发行价为除权除息后的价格。

本人在前述限售期满后减持本人在本次发行前持有的公司股份的，应当明确并披露公司的控制权安排，保证公司持续稳定经营。并且，本人在公司担任董事或高级管理人员期间，每年转让的公司股份数量不超过本人持有的公司股份总数的 25%；离职后半年内，不转让本人持有的公司股份。如本人在任期届满前离职的，在就任时确定的任期内和任期届满后 6 个月内本人亦遵守本条承诺。

若公司存在重大违法情形，触及退市标准的，自相关行政处罚决定或者司法裁判作出之日起至公司股票终止上市前，本人承诺不减持本人直接或间接持有的公司股份。

本人减持公司股票时，应依照《公司法》、《证券法》、中国证券监督管理委员会和深圳证券交易所的相关规

定执行。

本人将忠实履行承诺，并承诺在上述承诺所涉期间内不因职务变更、离职等原因而放弃履行上述承诺，如本人违反上述承诺减持股票的：（1）本人将在公司股东大会及中国证监会指定报刊上公开说明未履行承诺的具体原因并向股东和社会公众投资者道歉；（2）因减持股份所获得的收益归公司所有，如本人未将减持股份所获收益上交公司，则公司有权扣留应付本人现金分红中与本人应上交公司的违规减持所得金额相等的现金分红；（3）给投资者造成损失的，本人将向投资者依法承担赔偿责任。

备注 2：自公司股票在深圳证券交易所上市之日起 36 个月内，本企业不转让或者委托他人管理本企业在本公司公开发行前持有的公司股份，也不由公司回购该部分股份。

本企业减持公司股票时，应依照《公司法》、《证券法》、中国证券监督管理委员会和深交所的相关规定执行。

本企业将忠实履行承诺，如本企业违反上述承诺或法律强制性规定减持股票的，本企业将在公司股东大会及中国证监会指定报刊上公开说明未履行承诺的具体原因并向股东和社会公众投资者道歉，且违规减持公司股票所得（以下简称“违规减持所得”）归公司所有。如本企业未将违规减持所得上交公司，则公司有权扣留应付本企业现金分红中与本企业应上交公司的违规减持所得金额相等的现金分红。

备注 3：自公司股票在深圳证券交易所上市之日起 36 个月内，本人不转让本人在本次公开发行前持有的公司股份，也不由公司回购该部分股份。

本人所持公司股票在锁定期满后两年内减持的，减持价格不低于发行价；公司上市后 6 个月内如公司股票连续 20 个交易日的收盘价均低于发行价，或者上市后 6 个月期末（如该日不是交易日，则为该日后第一个交易日）的收盘价低于发行价，本人本次公开发行前持有公司股票的锁定期限将自动延长 6 个月。若公司上市后发生派息、送股、资本公积转增股本等除权、除息行为的，上述发行价为除权除息后的价格。

前述锁定期满后，本人在公司担任董事、高级管理人员期间，每年转让的公司股份数量不超过本人持有的公司股份总数的 25%；离职后半年内，不转让本人持有的公司股份。如本人在任期届满前离职的，在就任时确定的任期内和任期届满后 6 个月内本人亦遵守本条承诺。

公司存在重大违法情形，触及退市标准的，自相关行政处罚决定或者司法裁判作出之日起至公司股票终止上市前，本人承诺不减持公司股份。

本人减持公司股票时，应依照《公司法》、《证券法》、中国证券监督管理委员会和深圳证券交易所的相

关规定执行。

本人将忠实履行承诺，并承诺在上述承诺所涉期间内不因职务变更、离职等原因而放弃履行上述承诺，如本人违反上述承诺减持股票的：（1）本人将在公司股东大会及中国证监会指定报刊上公开说明未履行承诺的具体原因并向股东和社会公众投资者道歉；（2）因减持股份所获得的收益归公司所有，如本人未将减持股份所获收益上交公司，则公司有权扣留应付本人现金分红中与本人应上交公司的违规减持所得金额相等的现金分红；（3）给投资者造成损失的，本人将向投资者依法承担赔偿责任。

备注 4：自公司股票在深圳证券交易所上市之日起 12 个月内，本人/本企业不转让或者委托他人管理本人/本企业在本次公开发行前持有的公司股份，也不由公司回购该部分股份。

本人/本企业减持公司股票时，应依照《公司法》、《证券法》、中国证券监督管理委员会和深交所的相关规定执行。

本人/本企业将忠实履行承诺，如本人/本企业违反上述承诺或法律强制性规定减持股票的，本人/本企业将在公司股东大会及中国证监会指定报刊上公开说明未履行承诺的具体原因并向股东和社会公众投资者道歉，且违规减持公司股票所得（以下简称“违规减持所得”）归公司所有。如本人/本企业未将违规减持所得上交公司，则公司有权扣留应付本人/本企业现金分红中与本人/本企业应上交公司的违规减持所得金额相等的现金分红。

备注 5：自公司股票在深圳证券交易所上市之日起 36 个月内，本人不转让本人在本次公开发行前持有的公司股份，也不由公司回购该部分股份。

本人所持公司股票在锁定期满后两年内减持的，减持价格不低于发行价；公司上市后 6 个月内如公司股票连续 20 个交易日的收盘价均低于发行价，或者上市后 6 个月期末（如该日不是交易日，则为该日后第一个交易日）的收盘价低于发行价，本人本次公开发行前持有公司股票的锁定期限将自动延长 6 个月。若公司上市后发生派息、送股、资本公积转增股本等除权、除息行为的，上述发行价为除权除息后的价格。

前述锁定期满后，本人在公司担任董事/监事/高级管理人员期间，每年转让的公司股份数量不超过本人持有的公司股份总数的 25%；离职后半年内，不转让本人持有的公司股份。如本人在任期届满前离职的，在就任时确定的任期内和任期届满后 6 个月内本人亦遵守本条承诺。

公司存在重大违法情形，触及退市标准的，自相关行政处罚决定或者司法裁判作出之日起至公司股票

终止上市前，本人承诺不减持公司股份。

本人减持公司股票时，应依照《公司法》、《证券法》、中国证券监督管理委员会和深圳证券交易所的相关规定执行。

本人将忠实履行承诺，并承诺在上述承诺所涉期间内不因职务变更、离职等原因而放弃履行上述承诺，如本人违反上述承诺减持股票的：（1）本人将在公司股东大会及中国证监会指定报刊上公开说明未履行承诺的具体原因并向股东和社会公众投资者道歉；（2）因减持股份所获得的收益归公司所有，如本人未将减持股份所获收益上交公司，则公司有权扣留应付本人现金分红中与本人应上交公司的违规减持所得金额相等的现金分红；（3）给投资者造成损失的，本人将向投资者依法承担赔偿责任。

备注 6：控股股东、实际控制人持股意向及减持意向

本人未来持续看好公司以及所处行业的发展前景，对其未来发展充满信心，全力支持百诚医药发展，拟长期持有公司股票。

本人所持公司股份锁定期满后两年内，本人减持公司股份将遵守以下要求：

（1）减持条件：本人将按照本次发行申请过程中本人正式盖章出具的各项承诺载明的股份锁定期限要求，并严格遵守法律法规的相关规定，在股份锁定期限内不减持公司股票（符合豁免条件的情形除外）。在上述股份锁定条件解除后，本人可以根据相关法律、法规及规范性文件的规定减持公司股份；

（2）减持方式：本人减持公司股份应符合相关法律、法规、规章的规定，具体方式包括但不限于交易所集中竞价交易方式、大宗交易方式、协议转让方式。

（3）减持股份的价格

本人减持所持有公司股份的价格不低于百诚医药首发上市的发行价格，并根据当时的市场价格及交易方式具体确定；若在减持公司股份前，公司已发生派息、送股、资本公积转增股本等除权除息事项，则前述发行价格做相应调整。

（4）减持股份的信息披露

如本人拟在锁定期满后减持股票的，将严格遵守届时有效的中国证监会、深圳证券交易所等关于股东减持的相关规定，审慎制定股票减持计划，通过合法方式进行减持，并按照相关规定及时、准确地履行信息披露义务。

（5）未履行上述承诺的约束措施

本人如未履行上述减持意向的承诺事项，将在公司股东大会及中国证券监督管理委员会指定的披露媒体上

公开说明未履行承诺的具体原因并向公司的其他股东和社会公众投资者道歉；本人因违反上述承诺减持股份获得的收益归公司所有。若因本人违反上述承诺事项给公司或其投资者造成损失的，本人将依法承担赔偿责任。

备注 7：天堂硅谷持股意向及减持意向

本企业所持公司在股份锁定期满、遵守相关法律、法规、规章、规范性文件及证券交易所监管规则且不违背本次发行申请、审核及上市过程中本企业已正式盖章做出的其他承诺的情况下，将根据资金需求、投资安排等各方面因素确定是否减持所持公司股份及具体减持数量。

本企业在实施减持时，将遵守《公司法》《证券法》、中国证券监督管理委员会及深圳证券交易所届时有效的减持要求及相关规定履行必要的减持程序，在实施减持时，将按照相关法律、法规、中国证监会和深圳证券交易所的规定进行公告，未履行相关规定的公告程序前不减持所持公司股份。

本企业如未履行上述减持意向的承诺事项，将在公司股东大会及中国证券监督管理委员会指定的披露媒体上公开说明未履行承诺的具体原因并向公司的其他股东和社会公众投资者道歉；本企业因违反上述承诺减持股份获得的收益归公司所有。若因本企业违反上述承诺事项给公司或其投资者造成损失的，本企业将依法承担赔偿责任。

备注 8：公司的招股说明书及其他信息披露资料不存在虚假记载、误导性陈述或重大遗漏，本人对其真实性、准确性、完整性承担相应的法律责任。

如因公司招股说明书及其他信息披露资料有虚假记载、误导性陈述或者重大遗漏，致使投资者在证券发行和交易中遭受损失的，本人将依法赔偿投资者损失。

如因公司招股说明书被中国证监会或其他有权部门认定存在虚假记载、误导性陈述或者重大遗漏，对判断公司是否符合法律规定的发行条件构成重大实质影响的，本人将采取如下措施依法买回首次公开发行的全部新股：

（1）若在投资者缴纳本次发行的股票申购款后至股票尚未上市交易前的时间段内发生上述情况，对于首次公开发行的全部新股，本人将按照投资者所缴纳的股票申购款加计该期间内银行同期活期存款利息，对已缴纳股票申购款的投资者进行退款。

（2）若在公司首次公开发行的股票上市交易后发生上述情况，本人将依法买回首次公开发行的全部新股，买回价格为发行价格加算同期银行存款利息（若公司股票有派息、送股、资本公积金转增股本等除权、除息事项的，买回的股份包括首次公开发行的全部新股及其派生股份，发行价格将相应进行除权、除息调整），

并根据相关法律、法规规定的程序实施。上述买回实施时法律法规另有规定的从其规定。

如因公司招股说明书被中国证监会或其他有权部门认定存在虚假记载、误导性陈述或者重大遗漏，致使投资者在证券交易中遭受损失的，本人将采取如下措施依法赔偿投资者的直接经济损失：

(1)在相关监管机构认定公司招股说明书存在虚假记载、误导性陈述或者重大遗漏之日起 10 个交易日内，启动赔偿投资者损失的相关工作；

(2) 投资者损失将依据相关监管机构或司法机关认定的金额、公司与投资者协商确定的金额或者通过符合相关法律法规要求的其他方法合理确定。

备注 9：本人将不会越权干预公司的经营管理活动，不侵占公司利益，前述承诺是无条件且不可撤销的；

本人承诺不无偿或以不公平条件向其他单位或者个人输送利益，也不采用其他方式损害公司利益；

本人同意，由董事会或薪酬与考核委员会制定的薪酬制度与公司填补回报措施的执行情况相挂钩；

本人同意，如公司未来拟实施股权激励，公司股权激励的行权条件与公司填补回报措施的执行情况相挂钩；

本人承诺切实履行公司制定的有关填补回报措施以及本人对此作出的任何有关填补回报措施的承诺，若本人违反前述承诺或拒不履行前述承诺的，本人将在股东大会及中国证监会指定报刊公开作出解释并道歉，并接受中国证监会和证券交易所对本人作出相关处罚或采取相关管理措施；对公司或其他股东造成损失的，本人将依法给予补偿；

若上述承诺适用的法律、法规、规范性文件、政策及证券监管机构的要求发生变化，则本人愿意自动适用变更后的法律、法规、规范性文件、政策及证券监管机构的要求。

备注 10：公司符合创业板上市发行条件，申请本次公开发行股票并上市的相关申报文件所披露的信息真实、准确、完整，不存在任何虚假记载、误导性陈述或重大遗漏，亦不存在公司不符合发行上市条件而以欺骗手段骗取发行注册的情形。

如公司不符合发行上市条件，以欺骗手段骗取发行注册并已经发行上市的，本人作为控股股东及实际控制人将在证券监督管理部门作出上述认定时，及时提出股份回购预案，并提交董事会、股东大会讨论，依法回购公司首次公开发行的新股，回购价格按照发行价（若公司股票在此期间发生派息、送股、资本公积转增股本等除权除息事项的，发行价应相应调整）加算银行同期存款利息确定，并根据相关法律、法规规定的程序实施。在实施上述股份回购时，如法律法规、公司章程等另有规定的从其规定。

备注 11：公司向深圳证券交易所（以下简称“深交所”）提交的首次公开发行股票并在创业板上市招股说明书及其他信息披露资料不存在虚假记载、误导性陈述或者重大遗漏，并对其真实性、准确性、完整性承担个别和连带的法律责任。

若公司向深交所提交的首次公开发行股票并在创业板上市的招股说明书存在虚假记载、误导性陈述或者重大遗漏，对判断公司是否符合法律规定的发行条件构成重大、实质影响的，本人将购回已转让的原限售股份，同时督促公司履行股份回购事宜的决策程序，并在公司召开股东大会对回购股份做出决议时，本人将就等回购事宜在股东大会上投赞成票。

若公司向深交所提交的首次公开发行股票并在创业板上市的招股说明书及其他信息披露资料有虚假记载、误导性陈述或者重大遗漏，致使投资者在证券发行和交易中遭受损失的，本人将依法赔偿投资者损失。

备注 12：本人保证将积极采取合法措施严格履行本次发行上市所做的所有承诺，自愿接受监管机关、社会公众及投资者的监督，并依法承担相应责任。

若本人非因不可抗力原因导致未能完全或有效地履行前述承诺事项中的各项义务或责任，则本人承诺将视具体情况采取以下措施予以约束：

（1）如本人未履行相关承诺事项，本人应当及时、充分披露未履行承诺的具体情况、原因及解决措施并向公司的股东和社会公众投资者道歉；

（2）本人将按照有关法律法规的规定及监管部门的要求承担相应责任，并在有关监管机关要求的期限内予以纠正或及时作出合法、合理、有效的补充承诺或替代性承诺；

（3）如因本人未履行相关承诺事项，致使公司或者其投资者遭受损失的，本人将向公司或者其投资者依法承担赔偿责任；

（4）如本人未承担前述赔偿责任，公司有权扣减本人应获分配的现金分红用于承担前述赔偿责任，如当年度现金分配已经完成，则从下一年度的现金分红中扣减；

（5）如本人因未履行相关承诺事项而获得收益的，所获收益全部归公司所有。

如因相关法律法规、政策变化、自然灾害及其他不可抗力等本人无法控制的客观原因导致本人承诺未能履行、确已无法履行或无法按期履行的，则本人承诺将视具体情况采取以下措施予以约束：

（1）通过公司及时、充分披露本人承诺未能履行、无法履行或无法按期履行的具体原因；

（2）向公司及其投资者提出补充承诺或替代承诺，以尽可能保护公司及其投资者的权益。

备注 13: 本人承诺不无偿或以不公平条件向其他单位或者个人输送利益,也不采用其他方式损害公司利益;

本人承诺对本人作为董事/高级管理人员的职务消费行为进行约束;

本人承诺不动用公司资产从事与本人履行职责无关的投资、消费活动;

本人承诺由董事会或薪酬与考核委员会制定的薪酬制度与公司填补回报措施的执行情况相挂钩;

若公司后续推出公司股权激励政策,本人承诺拟公布的公司股权激励的行权条件与公司填补回报措施的执行情况相挂钩;

自本承诺出具日至公司首次公开发行股票实施完毕前,若中国证监会、深圳证券交易所等证券监管机构作出关于填补回报措施及其承诺的其他新的监管规定的,且上述承诺不能满足中国证监会该等规定时,本人承诺届时将按照上述证券监管机构的最新规定出具补充承诺;

本人承诺切实履行公司制定的有关填补回报措施以及本人对此作出的任何有关填补回报措施的承诺,若本人违反前述承诺或拒不履行前述承诺的,本人将在股东大会及中国证监会指定报刊公开作出解释并道歉,并接受中国证监会和证券交易所对本人作出相关处罚或采取相关管理措施;对公司或股东造成损失的,本人将依法给予补偿。

备注 14: 公司向深圳证券交易所(以下简称“深交所”)提交的首次公开发行股票并在创业板上市的招股说明书及其他信息披露资料不存在虚假记载、误导性陈述或者重大遗漏,并对其真实性、准确性、完整性承担个别和连带的法律责任。

若公司向深交所提交的首次公开发行股票并上市的招股说明书及其他信息披露资料有虚假记载、误导性陈述或者重大遗漏,致使投资者在证券发行和交易中遭受损失的,本人将依法赔偿投资者损失。

备注 15: 本人保证将积极采取合法措施严格履行本次发行上市所做的所有承诺,自愿接受监管机关、社会公众及投资者的监督,并依法承担相应责任。

若本人非因不可抗力原因导致未能完全或有效地履行前述承诺事项中的各项义务或责任,则本人承诺将视具体情况采取以下措施予以约束:

(1) 如本人未履行相关承诺事项,本人应当及时、充分披露未履行承诺的具体情况、原因及解决措施并向公司的股东和社会公众投资者道歉;

(2) 本人将按照有关法律法规的规定及监管部门的要求承担相应责任,并在有关监管机关要求的期限内予以纠正或及时作出合法、合理、有效的补充承诺或替代性承诺;

(3) 如因本人未履行相关承诺事项,致使公司或者其投资者遭受损失的,本人将向公司或者其投资者依法承担赔偿责任;

(4) 如本人未承担前述赔偿责任,公司有权扣减本人应获分配的现金分红用于承担前述赔偿责任,如当年度现金分配已经完成,则从下一年度的现金分红中扣减;

(5) 如本人因未履行相关承诺事项而获得收益的,所获收益全部归公司所有。

如因相关法律法规、政策变化、自然灾害及其他不可抗力等本人无法控制的客观原因导致本人承诺未能履行、确已无法履行或无法按期履行的,则本人承诺将视具体情况采取以下措施予以约束:

(1) 通过公司及时、充分披露本人承诺未能履行、无法履行或无法按期履行的具体原因;

(2) 向公司及其投资者提出补充承诺或替代承诺,以尽可能保护公司及其投资者的权益。

备注 16: 公司-股份回购和股份买回的措施与承诺

本公司首次公开发行股票并在创业板上市之招股说明书及其他信息披露资料不存在虚假记载、误导性陈述或重大遗漏,且本公司对其真实性、准确性、完整性承担相应的法律责任。

如因本公司招股说明书及其他信息披露资料有虚假记载、误导性陈述或者重大遗漏,致使投资者在证券发行和交易中遭受损失的,本公司将依法赔偿投资者损失。

如因公司招股说明书被中国证监会或其他有权部门认定存在虚假记载、误导性陈述或者重大遗漏,对判断公司是否符合法律规定的发行条件构成重大、实质影响的,公司将采取如下措施依法回购首次公开发行的全部新股:

(1) 若在投资者缴纳本次发行的股票申购款后至股票尚未上市交易前的时间段内发生上述情况,对于首次公开发行的全部新股,本公司将按照投资者所缴纳的股票申购款加计该期间内银行同期活期存款利息,对已缴纳股票申购款的投资者进行退款。

(2) 若在本公司首次公开发行的股票上市交易后发生上述情况,本公司将依法回购首次公开发行的全部新股,回购价格为发行价格加算同期银行存款利息(若公司股票有派息、送股、资本公积金转增股本等除权、除息事项的,回购的股份包括首次公开发行的全部新股及其派生股份,发行价格将相应进行除权、除息调整),并根据相关法律、法规规定的程序实施。上述回购实施时法律法规另有规定的从其规定。

如因本公司招股说明书被中国证监会或其他有权部门认定存在虚假记载、误导性陈述或者重大遗漏,致使投资者在证券交易中遭受损失的,在该等违法事实被中国证监会、证券交易所或司法机关等有权机关认定后,本公司将本着主动沟通、尽快赔偿、切实保障投资者特别是中小投资者利益的原则,按照投资者直接遭受的可测算的经济损失,选择与投资者和解、通过第三方与投资者调解和设立投资者赔偿基金等方式积

极赔偿投资者由此遭受的直接经济损失。

本公司承诺在按照上述安排实施退款、回购及赔偿的同时，将积极促使本公司控股股东、实际控制人按照其相关承诺履行退款、购回及赔偿等相关义务。

备注 17：公司-对欺诈发行上市的股份购回承诺

公司符合创业板上市发行条件，申请本次公开发行股票并上市的相关申报文件所披露的信息真实、准确、完整，不存在任何虚假记载、误导性陈述或重大遗漏，亦不存在本公司不符合发行上市条件而以欺骗手段骗取发行注册的情形。

如本公司不符合发行上市条件，以欺骗手段骗取发行注册并已经发行上市的，本公司将在证券监督管理部门作出上述认定时，及时提出股份回购预案，并提交董事会、股东大会讨论，依法回购首次公开发行的新股，回购价格按照发行价（若公司股票在此期间发生派息、送股、资本公积转增股本等除权除息事项的，发行价应相应调整）加算银行同期存款利息确定，并根据相关法律、法规规定的程序实施。在实施上述股份回购时，如法律法规、公司章程等另有规定的从其规定。

备注 18：本公司杭州百诚医药科技股份有限公司拟首次公开发行股票并在创业板上市。本次发行上市后，公司将及时有效地将募集资金投入使用，从而实现合理的资本回报水平。但是由于募集资金运用产生的效益可能无法在短期内明显体现，在股本增加的情况下，公司基本每股收益和稀释每股收益等指标将可能面临下降的风险。

为降低本次公开发行摊薄即期回报的影响，增强公司持续回报的能力，充分保护中小股东的利益，公司根据自身经营特点制定了相关措施，具体内容如下：

1、大力开拓市场、扩大业务规模，提高公司竞争力和持续盈利能力

公司将持续地改善和优化公司的技术研发体系、服务支撑体系和管理流程，努力实现销售规模的持续、快速增长。公司将依托研发团队和管理层丰富的行业经验，紧紧把握时代脉搏和市场需求，不断提升核心竞争力和持续盈利能力，为股东创造更大的价值。

2、加快募投项目实施进度，加强募集资金管理

本次募投项目均围绕公司主营业务展开，其实施有利于提升公司竞争力和盈利能力。本次发行募集资金到位后，公司将加快推进募投项目实施，以使募投项目早日实现预期收益。同时，公司将根据《公司章

程》、《募集资金管理办法》及相关法律法规的要求，加强募集资金管理，规范使用募集资金，以保证募集资金按照既定用途实现预期收益。

3、加强管理，控制成本

公司将进一步完善内部控制，强化精细化管理，严格控制费用支出，加大成本控制力度，提升公司利润水平。

4、完善利润分配政策，强化投资者回报

为了进一步规范公司利润分配政策，公司按照《关于进一步落实上市公司现金分红有关事项的通知》、《上市公司监管指引第 3 号——上市公司现金分红》的要求，并结合公司实际情况，经公司股东大会审议通过了公司上市后适用的《杭州百诚医药科技股份有限公司章程（草案）》和《杭州百诚医药科技股份有限公司首次公开发行股票并在创业板上市后股东分红回报三年规划》。公司的利润分配政策和未来利润分配规划重视对投资者的合理、稳定投资回报，公司将严格按照其要求进行利润分配。公司首次公开发行股票并上市完成后，公司将广泛听取独立董事、投资者尤其是中小股东的意见和建议，不断完善公司利润分配政策，强化对投资者的回报。

公司承诺将保证或尽最大的努力促使上述措施的有效实施，努力降低本次发行对即期回报的影响，保护公司股东的权益。如公司未能实施上述措施且无正当、合理的理由，公司及相关责任人将公开说明原因、向股东致歉。

备注 19：公司向深圳证券交易所（以下简称“深交所”）提交的首次公开发行股票并在创业板上市的招股说明书及其他信息披露资料不存在虚假记载、误导性陈述或者重大遗漏，并对其真实性、准确性、完整性承担个别和连带的法律责任。

若公司向深交所提交的首次公开发行股票并在创业板上市的招股说明书存在虚假记载、误导性陈述或者重大遗漏，对判断公司是否符合法律规定的发行条件构成重大、实质影响的，公司将在该等违法事实被证券监管部门作出认定或处罚决定后，依法回购首次公开发行的全部新股，回购价格为发行价格加上同期银行存款利息（若公司股票有派息、送股、资本公积金转增股本等除权、除息事项的，回购的股份包括公司首次公开发行的全部新股及其派生股份，发行价格将相应进行除权、除息调整）。

若公司向深交所提交的招股说明书及其他信息披露资料有虚假记载、误导性陈述或者重大遗漏，致使投资者在证券发行和交易中遭受损失的，公司将依法赔偿投资者损失。

注释：控股股东、实际控制人邵春能和楼金芳，股东、董事尤敏卫，其他间接持股的董监高原股份锁定到期日为 2024 年 12 月 19 日，截至 2022 年 2 月 24 日，公司股票收盘价已连续 20 个交易日低于公司首次公开发行股票价格 79.60 元/股，触发上述承诺的履行条件。依照股份锁定期安排及相关承诺，上述承诺人持有的公司股份在原锁定期基础上自动延长 6 个月，现股份锁定到期日为 2025 年 6 月 19 日，详见公司 2022 年 2 月 24 日披露于巨潮资讯网（<http://www.cninfo.com.cn>）的《关于眼馋股份锁定期的公告》

2、公司资产或项目存在盈利预测，且报告期仍处在盈利预测期间，公司就资产或项目达到原盈利预测及其原因做出说明

适用 不适用

二、控股股东及其他关联方对上市公司的非经营性占用资金情况

适用 不适用

公司报告期不存在控股股东及其他关联方对上市公司的非经营性占用资金。

三、违规对外担保情况

适用 不适用

公司报告期无违规对外担保情况。

四、董事会对最近一期“非标准审计报告”相关情况的说明

适用 不适用

五、董事会、监事会、独立董事（如有）对会计师事务所本报告期“非标准审计报告”的说明

适用 不适用

六、董事会关于报告期会计政策、会计估计变更或重大会计差错更正的说明

适用 不适用

七、与上年度财务报告相比，合并报表范围发生变化的情况说明

适用 不适用

公司报告期无合并报表范围发生变化的情况。

八、聘任、解聘会计师事务所情况

现聘任的会计事务所

境内会计师事务所名称	天健会计师事务所（特殊普通合伙）
境内会计师事务所报酬（万元）	82
境内会计师事务所审计服务的连续年限	5
境内会计师事务所注册会计师姓名	叶卫民、叶思思
境内会计师事务所注册会计师审计服务的连续年限	叶卫民 5 年、叶思思 5 年
境外会计师事务所名称（如有）	无
境外会计师事务所审计服务的连续年限（如有）	无
境外会计师事务所注册会计师姓名（如有）	无
境外会计师事务所注册会计师审计服务的连续年限（如有）	无

是否改聘会计师事务所

是 否

聘请内部控制审计会计师事务所、财务顾问或保荐人情况

适用 不适用

九、年度报告披露后面临退市情况

适用 不适用

十、破产重整相关事项

适用 不适用

公司报告期末未发生破产重整相关事项。

十一、重大诉讼、仲裁事项

适用 不适用

公司未达到重大诉讼披露标准的其他诉讼总金额预计 27 万元。

十二、处罚及整改情况

适用 不适用

公司报告期不存在处罚及整改情况。

十三、公司及其控股股东、实际控制人的诚信状况

适用 不适用

报告期内，公司及其控股股东、实际控制人不存在未履行法院生效判决、所负数额较大的债务到期未清偿等情况。

十四、重大关联交易

1、与日常经营相关的关联交易

适用 不适用

公司报告期末未发生与日常经营相关的重大关联交易。

2、资产或股权收购、出售发生的关联交易

适用 不适用

公司报告期末未发生资产或股权收购、出售的关联交易。

3、共同对外投资的关联交易

适用 不适用

公司报告期末未发生共同对外投资的关联交易。

4、关联债权债务往来

适用 不适用

公司报告期不存在关联债权债务往来。

5、与存在关联关系的财务公司的往来情况

适用 不适用

公司与存在关联关系的财务公司与关联方之间不存在存款、贷款、授信或其他金融业务。

6、公司控股的财务公司与关联方的往来情况

适用 不适用

公司控股的财务公司与关联方之间不存在存款、贷款、授信或其他金融业务。

7、其他重大关联交易

适用 不适用

见第十节、十一、关联方及关联交易4、关联交易情况（2）关联担保情况

十五、重大合同及其履行情况

1、托管、承包、租赁事项情况

（1）托管情况

适用 不适用

公司报告期不存在托管情况。

(2) 承包情况

适用 不适用

公司报告期不存在承包情况。

(3) 租赁情况

适用 不适用

租赁情况说明

报告期内公司租赁办公厂房用于科研办公

为公司带来的损益达到公司报告期利润总额 10%以上的项目

适用 不适用

公司报告期不存在为公司带来的损益达到公司报告期利润总额 10%以上的租赁项目。

2、重大担保

适用 不适用

单位：万元

公司及其子公司对外担保情况（不包括对子公司的担保）										
担保对象名称	担保额度相关公告披露日期	担保额度	实际发生日期	实际担保金额	担保类型	担保物（如有）	反担保情况（如有）	担保期	是否履行完毕	是否为关联方担保
不适用										
公司对子公司的担保情况										
担保对象名称	担保额度相关公告披露日期	担保额度	实际发生日期	实际担保金额	担保类型	担保物（如有）	反担保情况（如有）	担保期	是否履行完毕	是否为关联方担保
浙江赛默有限公司		33,000	2020年10月10日	22,031.93	连带责任保证			2020年10月10日—2030年9月25日	否	否
浙江赛默有限公司		4,043.65	2021年09月27日	4,043.65	连带责任保证			2021年09月27日—2022年9月26日	否	否

浙江赛默有限公司		3,000	2021年11月26日	500.61	连带责任保证			2021年11月26日—2022年10月25日	否	否
报告期内审批对子公司担保额度合计 (B1)			7,043.65	报告期内对子公司担保实际发生额合计 (B2)						13,054.34
报告期末已审批的对子公司担保额度合计 (B3)			40,043.65	报告期末对子公司实际担保余额合计 (B4)						26,576.19
子公司对子公司的担保情况										
担保对象名称	担保额度相关公告披露日期	担保额度	实际发生日期	实际担保金额	担保类型	担保物 (如有)	反担保情况 (如有)	担保期	是否履行完毕	是否为关联方担保
公司担保总额 (即前三大项的合计)										
报告期内审批担保额度合计 (A1+B1+C1)			7,043.65	报告期内担保实际发生额合计 (A2+B2+C2)						13,054.34
报告期末已审批的担保额度合计 (A3+B3+C3)			40,043.65	报告期末实际担保余额合计 (A4+B4+C4)						26,576.19
实际担保总额 (即 A4+B4+C4) 占公司净资产的比例				11.47%						
其中:										
为股东、实际控制人及其关联方提供担保的余额 (D)				0						
担保总额超过净资产 50%部分的金额 (F)				0						

采用复合方式担保的具体情况说明

3、委托他人进行现金资产管理情况

(1) 委托理财情况

适用 不适用

公司报告期不存在委托理财。

(2) 委托贷款情况

适用 不适用

公司报告期不存在委托贷款。

4、其他重大合同

适用 不适用

公司报告期不存在其他重大合同。

十六、其他重大事项的说明

适用 不适用

公司报告期不存在需要说明的其他重大事项。

十七、公司子公司重大事项

适用 不适用

第七节 股份变动及股东情况

一、股份变动情况

1、股份变动情况

单位：股

	本次变动前		本次变动增减（+，-）					本次变动后	
	数量	比例	发行新股	送股	公积金转股	其他	小计	数量	比例
一、有限售条件股份	81,125,000	100.00%	1,387,285	0	0	0	1,387,285	82,512,285	76.28%
1、国家持股	0	0.00%	0	0	0	0	0	0	0.00%
2、国有法人持股	0	0.00%	11,125	0	0	0	11,125	11,125	0.01%
3、其他内资持股	76,625,000	94.45%	8,952	0	0	0	8,952	76,633,952	70.85%
其中：境内法人持股	24,980,000	30.79%	4,601	0	0	0	4,601	24,984,601	23.10%
境内自然人持股	51,645,000	63.66%	4,351	0	0	0	4,351	51,649,351	47.75%
4、外资持股	0	0.00%	6,424	0	0	0	6,424	6,424	0.01%
其中：境外法人持股	0	0.00%	6,370	0	0	0	6,370	6,370	0.01%
境外自然人持股	0	0.00%	54	0	0	0	54	54	0.01%
5、基金理财产品等	4,500,000	5.55%	1,360,784	0	0	0	1,360,784	5,860,784	5.42%
二、无限售条件股份	0	0.00%	25,654,382	0	0	0	25,654,382	25,654,382	23.72%
1、人民币普通股	0	0.00%	25,654,382	0	0	0	25,654,382	25,654,382	23.72%
2、境内上市的外资股	0	0.00%	0	0	0	0	0	0	0.00%
3、境外上市的外资股	0	0.00%	0	0	0	0	0	0	0.00%
4、其他	0	0.00%	0	0	0	0	0	0	0.00%
三、股份总数	81,125,000	100.00%	27,041,667	0	0	0	27,041,667	108,166,667	100.00%

股份变动的原因

√ 适用 □ 不适用

公司首次公开发行股票并在创业板上市申请已于2021年6月9日经深圳证券交易所创业板

上市委员会审核同意，经中国证券监督管理委员会《关于同意杭州百诚医药科技股份有限公司首次公开发行股票注册的批复》（证监许可[2021]3566号）核准，同意公司首次公开发行股票注册，公司获准向社会公开发行人民币普通股（A股）股票27,041,667股。本次上市前公司总股本为81,125,000股，本次发行27,041,667股人民币普通股，发行后总股本为108,166,667股。公司本次公开发行的股票于2021年12月20日在深圳证券交易所创业板上市。

股份变动的批准情况

适用 不适用

2020年8月28日，公司召开第二届董事会第十六次会议，审议并通过了《关于公司首次公开发行股票并在创业板上市方案的议案》、《关于公司首次公开发行股票并在创业板上市募集资金投资项目可行性的议案》等与本次发行相关的议案。

2020年9月15日，公司召开2020年第三次临时股东大会，审议并通过了《关于公司首次公开发行股票并在创业板上市方案的议案》、《关于公司首次公开发行股票并在创业板上市募集资金投资项目可行性的议案》等与本次发行相关的议案。

公司首次公开发行股票并在创业板上市申请已于2021年6月9日经深圳证券交易所创业板上市委员会审核同意，于2021年11月9日，中国证券监督管理委员会《关于同意杭州百诚医药科技股份有限公司首次公开发行股票注册的批复》（证监许可[2021]3566号），同意公司首次公开发行股票的注册申请。

股份变动的过户情况

适用 不适用

公司首次公开发行的人民币普通股27,041,667股，已全部在中国证券登记结算有限责任公司深圳分公司办理了证券登记手续。

股份变动对最近一年和最近一期基本每股收益和稀释每股收益、归属于公司普通股股东的每股净资产等财务指标的影响

适用 不适用

报告期内，公司首次公开发行人民币普通股27,041,667股后，总股本由81,125,000股增加至108,166,667股，公司最近一年的基本每股收益、稀释每股收益相应摊薄。另外，由于归属于公司普通股股东的净资产大幅度增加，使得归属于公司普通股股东的每股净资产相应大幅增加。

公司认为必要或证券监管机构要求披露的其他内容

适用 不适用

2、限售股份变动情况

√ 适用 □ 不适用

单位：股

股东名称	期初限售股数	本期增加限售股数	本期解除限售股数	期末限售股数	限售原因	拟解除限售日期
邵春能	0	20,250,000	0	20,250,000	首发限售	2025年6月19日
楼金芳	0	13,500,000	0	13,500,000	首发限售	2025年6月19日
宁波天堂硅谷股权投资管理有限公司-绍兴市柯桥区天堂硅谷恒煜股权投资合伙企业(有限合伙)	0	4,500,000	0	4,500,000	首发限售	2022年12月19日
杭州擎海股权投资合伙企业(有限合伙)	0	3,700,000	0	3,700,000	首发限售	2022年12月19日
杭州跃祥企业管理合伙企业(有限合伙)	0	3,300,000	0	3,300,000	首发限售	2025年6月19日
湖州新诚实业投资合伙企业(有限合伙)	0	3,000,000	0	3,000,000	首发限售	2022年12月19日
嘉兴农银凤凰银桂股权投资合伙企业(有限合伙)	0	3,000,000	0	3,000,000	首发限售	2022年12月19日
杭州麦诚医药科技合伙企业(有限合伙)	0	2,850,000	0	2,850,000	首发限售	2022年12月19日
汪卫军	0	2,700,000	0	2,700,000	首发限售	2022年12月19日
姚红	0	2,250,000	0	2,250,000	首发限售	2022年12月19日
其他限售股东	0	23,462,285	0	23,462,285	首发限售	根据股东相关限售要求

合计	0	82,512,285	0	82,512,285	--	--
----	---	------------	---	------------	----	----

二、证券发行与上市情况

1、报告期内证券发行（不含优先股）情况

适用 不适用

股票及其衍生证券名称	发行日期	发行价格 (或利率)	发行数量	上市日期	获准上市交易数量	交易终止日期	披露索引	披露日期
股票类								
人民币普通股	2021年12月09日	79.60	27,041,667	2021年12月20日	27,041,667	不适用	具体情况请查阅公司于2021年12月17日刊登在巨潮资讯网上《首次公开发行股票并在创业板上市之上市公告书》	2021年12月17日
可转换公司债券、分离交易的可转换公司债券、公司债类								
不适用								
其他衍生证券类								
不适用								

报告期内证券发行（不含优先股）情况的说明

经中国证券监督管理委员会《关于同意杭州百诚医药科技股份有限公司首次公开发行股票注册的批复》（证监许可[2021]3566号）核准，同意公司首次公开发行股票注册申请，公司获准向社会公开发行人民币普通股（A股）股票27,041,667股。本次上市前公司总股本为81,125,000股，本次发行27,041,667股人民币普通股，发行后总股本为108,166,667股。公司本次公开发行的股票于2021年12月20日在深圳证券交易所创业板上市。

2、公司股份总数及股东结构的变动、公司资产和负债结构的变动情况说明

适用 不适用

3、现存的内部职工股情况

适用 不适用

三、股东和实际控制人情况

1、公司股东数量及持股情况

单位：股

报告期末普通股股东总数	30,656	年度报告披露日前上一月末普通股股东总数	21,574	报告期末表决权恢复的优先股股东总数（如有）（参见注9）	0	年度报告披露日前上一月末表决权恢复的优先股股东总数（如有）（参见注9）	0	持有特别表决权股份的股东总数（如有）	0
持股 5%以上的股东或前 10 名股东持股情况									
股东名称	股东性质	持股比例	报告期末持股数量	报告期内增减变动情况	持有有限售条件的股份数量	持有无限售条件的股份数量	质押、标记或冻结情况		
							股份状态	数量	
邵春能	境内自然人	18.72%	20,250,000	0	20,250,000	0		0	
楼金芳	境内自然人	12.48%	13,500,000	0	13,500,000	0		0	
宁波天堂硅谷股权投资管理有限公司-绍兴市柯桥区天堂硅谷恒煜股权投资合伙企业（有限合伙）	其他	4.16%	4,500,000	0	4,500,000	0		0	
杭州擎海股权投资合伙企业（有限合伙）	境内非国有法人	3.42%	3,700,000	0	3,700,000	0		0	
杭州跃祥企业管理合伙企业（有限合伙）	境内非国有法人	3.05%	3,300,000	0	3,300,000	0		0	
湖州新诚实业投资合伙企业（有限合伙）	境内非国有法人	2.77%	3,000,000	0	3,000,000	0		0	
嘉兴农银凤	境内非国有	2.77%	3,000,000	0	3,000,000	0		0	

凰银桂股权投资合伙企业（有限合伙）	法人							
杭州麦诚医药科技合伙企业（有限合伙）	境内非国有法人	2.63%	2,850,000	0	2,850,000	0		0
汪卫军	境内自然人	2.50%	2,700,000	0	2,700,000	0		0
姚红	境内自然人	2.08%	2,250,000	0	2,250,000	0		0
战略投资者或一般法人因配售新股成为前 10 名股东的情况（如有）（参见注 4）	无							
上述股东关联关系或一致行动的说明	杭州跃祥企业管理合伙企业（有限合伙）是控股股东、实际控制人邵春能、楼金芳夫妇控制的企业，邵春能系杭州跃祥的执行事务合伙人。							
上述股东涉及委托/受托表决权、放弃表决权情况的说明	无							
前 10 名股东中存在回购专户的特别说明（如有）（参见注 10）	无							
前 10 名无限售条件股东持股情况								
股东名称	报告期末持有无限售条件股份数量	股份种类						
		股份种类	数量					
中信银行股份有限公司—浦银安盛医疗健康灵活配置混合型证券投资基金	510,515	人民币普通股	510,515					
兴业银行股份有限公司—广发稳鑫保本混合型证券投资基金	490,296	人民币普通股	490,296					
中国银行股份有限公司—广发医疗保健股票型证券投资基金	471,769	人民币普通股	471,769					
中国农业银行股份有限公司—摩根士丹利华鑫健康产业混合型证券投资基金	389,630	人民币普通股	389,630					
#王海云	343,613	人民币普通股	343,613					

中国工商银行股份有限公司—中欧医疗健康混合型证券投资基金	268,442	人民币普通股	268,442
#王圣俊	265,014	人民币普通股	265,014
上海长富投资管理有限公司—长富经一号私募证券投资基金	246,070	人民币普通股	246,070
#于涵琦	213,700	人民币普通股	213,700
上海嘉恳资产管理有限公司—嘉恳水滴8号私募证券投资基金	191,500	人民币普通股	191,500
前10名无限售流通股股东之间，以及前10名无限售流通股股东和前10名股东之间关联关系或一致行动的说明	公司未知前10名无限售条件普通股股东之间，以及前10名无限售条件普通股股东和前10名普通股股东之间是否存在关联关系或一致行动关系。		
参与融资融券业务股东情况说明（如有）（参见注5）	股东王海云通过信用账户持有 343,613 股；股东王圣俊通过普通证券账户持有 85,314 股，通过信用账户持有 179,700 股；股东于涵琦通过信用账户持有 213,700 股；		

公司是否具有表决权差异安排

适用 不适用

公司前10名普通股股东、前10名无限售条件普通股股东在报告期内是否进行约定购回交易

是 否

公司前10名普通股股东、前10名无限售条件普通股股东在报告期内未进行约定购回交易。

2、公司控股股东情况

控股股东性质：自然人控股

控股股东类型：自然人

控股股东姓名	国籍	是否取得其他国家或地区居留权
邵春能	中国	否
楼金芳	中国	否
主要职业及职务	楼金芳女士担任公司董事长、总经理；邵春能担任公司副董事长。	
报告期内控股和参股的其他境内外上市公司的股权情况	无	

控股股东报告期内变更

适用 不适用

公司报告期控股股东未发生变更。

3、公司实际控制人及其一致行动人

实际控制人性质：境内自然人

实际控制人类型：自然人

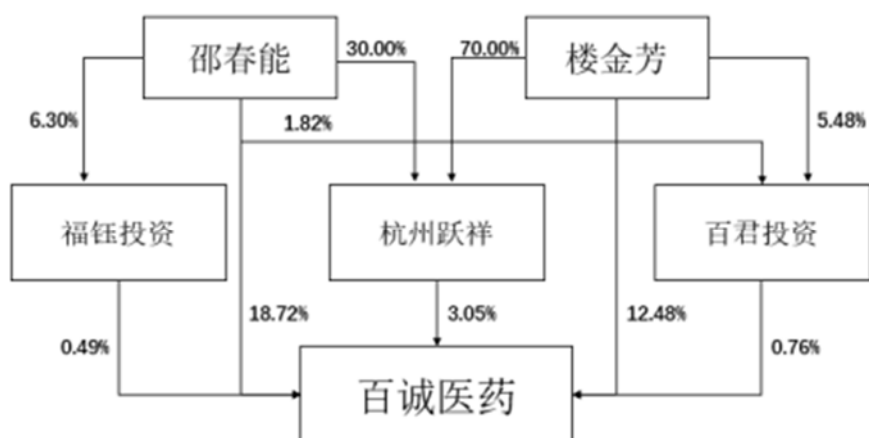
实际控制人姓名	与实际控制人关系	国籍	是否取得其他国家或地区居留权
邵春能	本人	中国	否
楼金芳	本人	中国	否
主要职业及职务	楼金芳女士担任公司董事长、总经理；邵春能担任公司副董事长。		
过去 10 年曾控股的境内外上市公司情况	无		

实际控制人报告期内变更

适用 不适用

公司报告期实际控制人未发生变更。

公司与实际控制人之间的产权及控制关系的方框图



实际控制人通过信托或其他资产管理方式控制公司

适用 不适用

4、公司控股股东或第一大股东及其一致行动人累计质押股份数量占其所持公司股份数量比例达到 80%

适用 不适用

5、其他持股在 10%以上的法人股东

适用 不适用

6、控股股东、实际控制人、重组方及其他承诺主体股份限制减持情况

适用 不适用

四、股份回购在报告期的具体实施情况

股份回购的实施进展情况

适用 不适用

采用集中竞价方式减持回购股份的实施进展情况

适用 不适用

第八节 优先股相关情况

适用 不适用

报告期公司不存在优先股。

第九节 债券相关情况

适用 不适用

第十节 财务报告

一、审计报告

审计意见类型	标准的无保留意见
审计报告签署日期	2022 年 03 月 13 日
审计机构名称	天健会计师事务所（特殊普通合伙）
审计报告文号	天健审（2022）808 号
注册会计师姓名	叶卫民、叶思思

审计报告正文

审 计 报 告

天健审（2022）808号

杭州百诚医药科技股份有限公司全体股东：

一、审计意见

我们审计了杭州百诚医药科技股份有限公司（以下简称百诚医药公司）财务报表，包括 2021 年 12 月 31 日的合并及母公司资产负债表，2021 年度的合并及母公司利润表、合并及母公司现金流量表、合并及母公司所有者权益变动表，以及相关财务报表附注。

我们认为，后附的财务报表在所有重大方面按照企业会计准则的规定编制，公允反映了百诚医药公司 2021 年 12 月 31 日的合并及母公司财务状况，以及 2021 年度的合并及母公司经营成果和现金流量。

二、形成审计意见的基础

我们按照中国注册会计师审计准则的规定执行了审计工作。审计报告的“注册会计师对财务报表审计的责任”部分进一步阐述了我们在这些准则下的责任。按照中国注册会计师职业道德守则，我们独立于百诚医药公司，并履行了职业道德方面的其他责任。我们相信，我们获取的审计证据是充分、适当的，为发表审计意见提供了基础。

三、关键审计事项

关键审计事项是我们根据职业判断，认为对本期财务报表审计最为重要的事项。这些事项的应对以对财务报表整体进行审计并形成审计意见为背景，我们不对这些事项单独发表意见。

（一）收入确认

1. 事项描述

相关信息披露详见天健审〔2022〕808号审计报告“附注三（二十二）及附注五（二）1”。

百诚医药公司的营业收入主要来自于医药研发服务。2021 年度，百诚医药公司营业收入金额为 37,431.18 万元。百诚医药公司对医药研发服务收入采用里程碑法确认。由于营业收入是百诚医药公司关键业绩指标之一，可能存在百诚医药公司管理层（以下简称管理层）通过不恰当的收入确认以达到特定目标或预期的固有风险。同时，里程碑法确认收入涉及重大管理层判断。因此，我们将收入确认确定为关键审计事项。

2. 审计应对

针对收入确认，我们实施的审计程序主要包括：

- （1）了解与收入确认相关的关键内部控制，评价这些控制的设计，确定其是否得到执行，并测试相关内部控制的运行有效性；
- （2）检查主要的医药研发服务合同，检查合同关键条款，评价收入确认方法是否适当；
- （3）对营业收入按客户、研发项目等实施分析程序，识别是否存在重大或异常波动，并查明波动原因；
- （4）以抽样方式检查与收入确认相关的支持性文件，包括医药研发服务合同、合同约定的各阶段需交付的研发成果、经客户签字确认的项目进度确认单等；
- （5）结合应收账款函证，以抽样方式向主要客户函证报告期各期末项目进度及回款情况；
- （6）对资产负债表日前后确认的营业收入实施截止测试，评价营业收入是否在恰当期间确认；
- （7）检查与营业收入相关的信息是否已在财务报表中作出恰当列报和披露。

（二）应收账款减值

1. 事项描述

相关信息披露详见天健审〔2022〕808号审计报告“财务报表附注三（九）及附注五（一）3”。

截至 2021 年 12 月 31 日，百诚医药公司应收账款账面余额为 8,156.63 万元，坏账准备为 481.06 万元，账面价值为 7,675.57 万元。管理层根据各项应收账款的信用风险特征，以单项应收账款或应收账款组合为基础，按照相当于整个存续期内的预期信用损失金额计量其损失准备。对于以单项为基础计量预期信用损失的应收账款，管理层综合考虑有关过去事项、

当前状况以及未来经济状况预测的合理且有依据的信息，估计预期收取的现金流量，据此确定应计提的坏账准备；对于以组合为基础计量预期信用损失的应收账款，管理层以账龄为依据划分组合，参照历史信用损失经验，并根据前瞻性估计予以调整，编制应收账款账龄与预期信用损失率对照表，据此确定应计提的坏账准备。

由于应收账款金额重大，且应收账款减值测试涉及重大管理层判断，我们将应收账款减值确定为关键审计事项。

2. 审计应对

针对应收账款减值，我们实施的审计程序主要包括：

(1) 了解与应收账款减值相关的关键内部控制，评价这些控制的设计，确定其是否得到执行，并测试相关内部控制的运行有效性；

(2) 复核管理层对应收账款进行信用风险评估的相关考虑和客观证据，评价管理层是否恰当识别各项应收账款的信用风险特征；

(3) 对于以组合为基础计量预期信用损失的应收账款，评价管理层按信用风险特征划分组合的合理性；评价管理层根据历史信用损失经验及前瞻性估计确定的应收账款账龄与预期信用损失率对照表和预期信用损失率的合理性；测试管理层使用数据（包括应收账款账龄、历史损失率等）的准确性和完整性以及对坏账准备的计算是否准确；

(4) 检查应收账款的期后回款情况，评价管理层计提应收账款坏账准备的合理性；

(5) 检查与应收账款减值相关的信息是否已在财务报表中作出恰当列报。

四、其他信息

管理层对其他信息负责。其他信息包括年度报告中涵盖的信息，但不包括财务报表和我们的审计报告。

我们对财务报表发表的审计意见不涵盖其他信息，我们也不对其他信息发表任何形式的鉴证结论。

结合我们对财务报表的审计，我们的责任是阅读其他信息，在此过程中，考虑其他信息是否与财务报表或我们在审计过程中了解到的情况存在重大不一致或者似乎存在重大错报。

基于我们已执行的工作，如果我们确定其他信息存在重大错报，我们应当报告该事实。在这方面，我们无任何事项需要报告。

五、管理层和治理层对财务报表的责任

管理层负责按照企业会计准则的规定编制财务报表，使其实现公允反映，并设计、执行和维护必要的内部控制，以使财务报表不存在由于舞弊或错误导致的重大错报。

在编制财务报表时，管理层负责评估百诚医药公司的持续经营能力，披露与持续经营相关的事项（如适用），并运用持续经营假设，除非计划进行清算、终止运营或别无其他现实的选择。

百诚医药公司治理层（以下简称治理层）负责监督百诚医药公司的财务报告过程。

六、注册会计师对财务报表审计的责任

我们的目标是对财务报表整体是否不存在由于舞弊或错误导致的重大错报获取合理保证，并出具包含审计意见的审计报告。合理保证是高水平的保证，但并不能保证按照审计准则执行的审计在某一重大错报存在时总能发现。错报可能由于舞弊或错误导致，如果合理预期错报单独或汇总起来可能影响财务报表使用者依据财务报表作出的经济决策，则通常认为错报是重大的。

在按照审计准则执行审计工作的过程中，我们运用职业判断，并保持职业怀疑。同时，我们也执行以下工作：

（一）识别和评估由于舞弊或错误导致的财务报表重大错报风险，设计和实施审计程序以应对这些风险，并获取充分、适当的审计证据，作为发表审计意见的基础。由于舞弊可能涉及串通、伪造、故意遗漏、虚假陈述或凌驾于内部控制之上，未能发现由于舞弊导致的重大错报的风险高于未能发现由于错误导致的重大错报的风险。

（二）了解与审计相关的内部控制，以设计恰当的审计程序，但目的并非对内部控制的有效性发表意见。

（三）评价管理层选用会计政策的恰当性和作出会计估计及相关披露的合理性。

（四）对管理层使用持续经营假设的恰当性得出结论。同时，根据获取的审计证据，就可能导致对百诚医药公司持续经营能力产生重大疑虑的事项或情况是否存在重大不确定性得出结论。如果我们得出结论认为存在重大不确定性，审计准则要求我们在审计报告中提请报表使用者注意财务报表中的相关披露；如果披露不充分，我们应当发表非无保留意见。我们的结论基于截至审计报告日可获得的信息。然而，未来的事项或情况可能导致百诚医药公司不能持续经营。

（五）评价财务报表的总体列报、结构和内容，并评价财务报表是否公允反映相关交易和

事项。

(六) 就百诚医药公司中实体或业务活动的财务信息获取充分、适当的审计证据，以对财务报表发表审计意见。我们负责指导、监督和执行集团审计，并对审计意见承担全部责任。

我们与治理层就计划的审计范围、时间安排和重大审计发现等事项进行沟通，包括沟通我们在审计中识别出的值得关注的内部控制缺陷。

我们还就已遵守与独立性相关的职业道德要求向治理层提供声明，并与治理层沟通可能被合理认为影响我们独立性的所有关系和其他事项，以及相关的防范措施（如适用）。

从与治理层沟通过的事项中，我们确定哪些事项对本期财务报表审计最为重要，因而构成关键审计事项。我们在审计报告中描述这些事项，除非法律法规禁止公开披露这些事项，或在极少数情形下，如果合理预期在审计报告中沟通某事项造成的负面后果超过在公众利益方面产生的益处，我们确定不应在审计报告中沟通该事项。

天健会计师事务所（特殊普通合伙）

中国注册会计师：
（项目合伙人）

中国·杭州

中国注册会计师：

二〇二二年三月十三日

二、财务报表

财务附注中报表的单位为：元

1、合并资产负债表

编制单位：杭州百诚医药科技股份有限公司

2021 年 12 月 31 日

单位：元

项目	2021 年 12 月 31 日	2020 年 12 月 31 日
流动资产：		
货币资金	2,013,001,510.85	133,621,730.96
结算备付金		
拆出资金		
交易性金融资产		
衍生金融资产		
应收票据	456,000.00	9,220,757.70
应收账款	76,755,728.68	34,514,090.22
应收款项融资		
预付款项	13,241,755.06	10,029,212.08
应收保费		
应收分保账款		
应收分保合同准备金		
其他应收款	4,097,055.76	4,871,153.93
其中：应收利息		
应收股利		
买入返售金融资产		
存货	22,851,850.91	3,620,499.10
合同资产	47,194,897.53	19,645,473.80
持有待售资产		
一年内到期的非流动资产		
其他流动资产	47,955,809.64	23,483,445.83
流动资产合计	2,225,554,608.43	239,006,363.62
非流动资产：		
发放贷款和垫款		
债权投资		

其他债权投资		
长期应收款	1,953,605.18	1,862,313.00
长期股权投资	765,358.77	1,672,514.29
其他权益工具投资		
其他非流动金融资产	5,000,000.00	5,000,000.00
投资性房地产		
固定资产	446,759,583.09	66,843,123.02
在建工程	104,078,715.66	186,613,795.02
生产性生物资产		
油气资产		
使用权资产	15,791,622.79	
无形资产	60,787,615.25	62,028,733.50
开发支出		
商誉		
长期待摊费用	14,405,282.91	18,251,707.36
递延所得税资产	22,858,324.10	10,552,930.78
其他非流动资产	26,919,008.24	47,962,566.56
非流动资产合计	699,319,115.99	400,787,683.53
资产总计	2,924,873,724.42	639,794,047.15
流动负债：		
短期借款	5,006,111.11	19,025,254.17
向中央银行借款		
拆入资金		
交易性金融负债		
衍生金融负债		
应付票据	4,000,000.00	1,017,202.00
应付账款	129,832,845.11	33,952,079.74
预收款项		
合同负债	71,167,934.05	50,389,150.61
卖出回购金融资产款		
吸收存款及同业存放		
代理买卖证券款		
代理承销证券款		
应付职工薪酬	23,924,536.77	12,051,239.16

应交税费	8,479,327.28	2,701,832.92
其他应付款	1,159,830.15	2,554,985.27
其中：应付利息		
应付股利		
应付手续费及佣金		
应付分保账款		
持有待售负债		
一年内到期的非流动负债	229,120,819.76	
其他流动负债		
流动负债合计	472,691,404.23	121,691,743.87
非流动负债：		
保险合同准备金		
长期借款	40,436,496.84	135,218,499.46
应付债券		
其中：优先股		
永续债		
租赁负债	8,138,662.87	
长期应付款		
长期应付职工薪酬		
预计负债	85,827,359.01	42,709,284.34
递延收益		
递延所得税负债	5,915.16	6,331.76
其他非流动负债		
非流动负债合计	134,408,433.88	177,934,115.56
负债合计	607,099,838.11	299,625,859.43
所有者权益：		
股本	108,166,667.00	81,125,000.00
其他权益工具		
其中：优先股		
永续债		
资本公积	2,025,766,004.63	185,548,258.71
减：库存股		
其他综合收益		
专项储备		

盈余公积	20,684,081.52	8,987,132.13
一般风险准备		
未分配利润	163,294,344.16	64,526,232.05
归属于母公司所有者权益合计	2,317,911,097.31	340,186,622.89
少数股东权益	-137,211.00	-18,435.17
所有者权益合计	2,317,773,886.31	340,168,187.72
负债和所有者权益总计	2,924,873,724.42	639,794,047.15

法定代表人：楼金芳

主管会计工作负责人：刘一凡

会计机构负责人：颜栋波

2、母公司资产负债表

单位：元

项目	2021 年 12 月 31 日	2020 年 12 月 31 日
流动资产：		
货币资金	1,999,712,378.44	94,086,096.03
交易性金融资产		
衍生金融资产		
应收票据	456,000.00	9,220,757.70
应收账款	72,618,410.79	34,528,325.05
应收款项融资		
预付款项	10,491,444.08	9,622,762.73
其他应收款	77,417,455.15	58,400,503.90
其中：应收利息		
应收股利		
存货	5,810,356.58	2,862,389.16
合同资产	45,999,553.53	19,582,775.84
持有待售资产		
一年内到期的非流动资产		
其他流动资产	23,767,359.66	3,744,579.28
流动资产合计	2,236,272,958.23	232,048,189.69
非流动资产：		
债权投资		
其他债权投资		
长期应收款	1,953,605.18	1,862,313.00
长期股权投资	188,125,170.09	188,532,325.61

其他权益工具投资		
其他非流动金融资产	5,000,000.00	5,000,000.00
投资性房地产		
固定资产	60,923,907.00	38,599,224.07
在建工程	92,287,455.85	3,223,127.51
生产性生物资产		
油气资产		
使用权资产	11,102,018.81	
无形资产	28,294,551.74	28,779,762.15
开发支出		
商誉		
长期待摊费用	11,484,784.75	18,241,368.84
递延所得税资产	17,342,651.44	8,990,752.99
其他非流动资产	11,993,904.00	10,723,506.96
非流动资产合计	428,508,048.86	303,952,381.13
资产总计	2,664,781,007.09	536,000,570.82
流动负债：		
短期借款		19,025,254.17
交易性金融负债		
衍生金融负债		
应付票据		
应付账款	96,233,650.99	21,893,210.59
预收款项		
合同负债	62,184,777.60	41,752,655.77
应付职工薪酬	17,858,153.61	8,639,897.32
应交税费	6,798,308.23	1,286,179.07
其他应付款	50,922,875.59	51,867,303.33
其中：应付利息		
应付股利		
持有待售负债		
一年内到期的非流动负债	6,605,566.03	
其他流动负债		
流动负债合计	240,603,332.05	144,464,500.25
非流动负债：		

长期借款		
应付债券		
其中：优先股		
永续债		
租赁负债	5,609,379.90	
长期应付款		
长期应付职工薪酬		
预计负债	85,827,359.01	42,444,280.86
递延收益		
递延所得税负债	5,915.16	6,331.76
其他非流动负债		
非流动负债合计	91,442,654.07	42,450,612.62
负债合计	332,045,986.12	186,915,112.87
所有者权益：		
股本	108,166,667.00	81,125,000.00
其他权益工具		
其中：优先股		
永续债		
资本公积	2,039,964,382.56	199,746,636.64
减：库存股		
其他综合收益		
专项储备		
盈余公积	20,684,081.52	8,987,132.13
未分配利润	163,919,889.89	59,226,689.18
所有者权益合计	2,332,735,020.97	349,085,457.95
负债和所有者权益总计	2,664,781,007.09	536,000,570.82

3、合并利润表

单位：元

项目	2021 年度	2020 年度
一、营业总收入	374,311,815.33	207,247,808.83
其中：营业收入	374,311,815.33	207,247,808.83
利息收入		
已赚保费		

手续费及佣金收入		
二、营业总成本	259,729,412.34	151,831,174.55
其中：营业成本	122,531,859.73	70,851,773.75
利息支出		
手续费及佣金支出		
退保金		
赔付支出净额		
提取保险责任合同准备金 净额		
保单红利支出		
分保费用		
税金及附加	575,689.71	856,093.04
销售费用	6,708,069.81	1,946,681.21
管理费用	47,896,390.66	44,607,975.23
研发费用	81,136,235.93	33,502,050.14
财务费用	881,166.50	66,601.18
其中：利息费用	3,665,161.72	638,966.66
利息收入	2,271,163.71	471,325.00
加：其他收益	9,658,182.05	10,365,418.00
投资收益（损失以“-”号填 列）	-650,696.61	955,198.22
其中：对联营企业和合营企 业的投资收益	-907,155.52	-894,369.47
以摊余成本计量的金融 资产终止确认收益		
汇兑收益（损失以“-”号填 列）		
净敞口套期收益（损失以 “-”号填列）		
公允价值变动收益（损失以 “-”号填列）		
信用减值损失（损失以“-”号 填列）	-3,150,291.48	-932,154.19
资产减值损失（损失以“-”号 填列）	-1,449,969.68	-1,033,972.30
资产处置收益（损失以“-”号		

填列)		
三、营业利润（亏损以“－”号填列）	118,989,627.27	64,771,124.01
加：营业外收入	145,573.98	1,015,449.21
减：营业外支出	187,440.62	652,757.22
四、利润总额（亏损总额以“－”号填列）	118,947,760.63	65,133,816.00
减：所得税费用	7,978,282.96	7,940,320.21
五、净利润（净亏损以“－”号填列）	110,969,477.67	57,193,495.79
（一）按经营持续性分类		
1.持续经营净利润（净亏损以“－”号填列）	110,969,477.67	57,193,495.79
2.终止经营净利润（净亏损以“－”号填列）		
（二）按所有权归属分类		
1.归属于母公司股东的净利润	111,088,253.50	57,403,684.97
2.少数股东损益	-118,775.83	-210,189.18
六、其他综合收益的税后净额		
归属母公司所有者的其他综合收益的税后净额		
（一）不能重分类进损益的其他综合收益		
1.重新计量设定受益计划变动额		
2.权益法下不能转损益的其他综合收益		
3.其他权益工具投资公允价值变动		
4.企业自身信用风险公允价值变动		
5.其他		
（二）将重分类进损益的其他综合收益		
1.权益法下可转损益的其他综合收益		
2.其他债权投资公允价值变动		
3.金融资产重分类计入其他		

综合收益的金额		
4.其他债权投资信用减值准备		
5.现金流量套期储备		
6.外币财务报表折算差额		
7.其他		
归属于少数股东的其他综合收益的税后净额		
七、综合收益总额	110,969,477.67	57,193,495.79
归属于母公司所有者的综合收益总额	111,088,253.50	57,403,684.97
归属于少数股东的综合收益总额	-118,775.83	-210,189.18
八、每股收益：		
（一）基本每股收益	1.37	0.71
（二）稀释每股收益	1.37	0.71

本期发生同一控制下企业合并的，被合并方在合并前实现的净利润为：0.00 元，上期被合并方实现的净利润为：0.00 元。

法定代表人：楼金芳

主管会计工作负责人：刘一凡

会计机构负责人：颜栋波

4、母公司利润表

单位：元

项目	2021 年度	2020 年度
一、营业收入	354,865,108.16	202,832,241.58
减：营业成本	118,827,723.43	74,460,994.40
税金及附加	103,222.88	363,182.51
销售费用	6,708,069.81	1,946,681.21
管理费用	35,532,652.57	38,097,928.56
研发费用	69,295,144.84	31,832,596.29
财务费用	-659,618.72	189,364.02
其中：利息费用	344,012.48	638,966.66
利息收入	2,153,261.93	325,661.17
加：其他收益	8,728,017.31	9,214,613.59
投资收益（损失以“－”号填列）	-650,696.61	955,198.22
其中：对联营企业和合营企业的投资收益	-907,155.52	-894,369.47

以摊余成本计量的金融资产终止确认收益（损失以“-”号填列）		
净敞口套期收益（损失以“-”号填列）		
公允价值变动收益（损失以“-”号填列）		
信用减值损失（损失以“-”号填列）	-2,939,206.24	-948,062.96
资产减值损失（损失以“-”号填列）	-1,390,356.72	-1,030,672.41
资产处置收益（损失以“-”号填列）		
二、营业利润（亏损以“-”号填列）	128,805,671.09	64,132,571.03
加：营业外收入	26,299.75	1,000,001.42
减：营业外支出	137,467.27	645,102.52
三、利润总额（亏损总额以“-”号填列）	128,694,503.57	64,487,469.93
减：所得税费用	11,725,009.67	8,017,656.31
四、净利润（净亏损以“-”号填列）	116,969,493.90	56,469,813.62
（一）持续经营净利润（净亏损以“-”号填列）	116,969,493.90	56,469,813.62
（二）终止经营净利润（净亏损以“-”号填列）		
五、其他综合收益的税后净额		
（一）不能重分类进损益的其他综合收益		
1.重新计量设定受益计划变动额		
2.权益法下不能转损益的其他综合收益		
3.其他权益工具投资公允价值变动		
4.企业自身信用风险公允价值变动		
5.其他		
（二）将重分类进损益的其他综合收益		

1.权益法下可转损益的其他综合收益		
2.其他债权投资公允价值变动		
3.金融资产重分类计入其他综合收益的金额		
4.其他债权投资信用减值准备		
5.现金流量套期储备		
6.外币财务报表折算差额		
7.其他		
六、综合收益总额	116,969,493.90	56,469,813.62
七、每股收益：		
（一）基本每股收益		
（二）稀释每股收益		

5、合并现金流量表

单位：元

项目	2021 年度	2020 年度
一、经营活动产生的现金流量：		
销售商品、提供劳务收到的现金	383,514,357.54	178,783,987.99
客户存款和同业存放款项净增加额		
向中央银行借款净增加额		
向其他金融机构拆入资金净增加额		
收到原保险合同保费取得的现金		
收到再保业务现金净额		
保户储金及投资款净增加额		
收取利息、手续费及佣金的现金		
拆入资金净增加额		
回购业务资金净增加额		
代理买卖证券收到的现金净额		
收到的税费返还		1,130,972.58
收到其他与经营活动有关的现金	14,525,668.45	14,394,021.47

经营活动现金流入小计	398,040,025.99	194,308,982.04
购买商品、接受劳务支付的现金	83,407,321.81	37,147,947.03
客户贷款及垫款净增加额		
存放中央银行和同业款项净增加额		
支付原保险合同赔付款项的现金		
拆出资金净增加额		
支付利息、手续费及佣金的现金		
支付保单红利的现金		
支付给职工以及为职工支付的现金	108,328,324.05	67,135,479.17
支付的各项税费	16,831,452.40	9,021,600.35
支付其他与经营活动有关的现金	44,048,897.61	26,643,827.40
经营活动现金流出小计	252,615,995.87	139,948,853.95
经营活动产生的现金流量净额	145,424,030.12	54,360,128.09
二、投资活动产生的现金流量：		
收回投资收到的现金		
取得投资收益收到的现金		
处置固定资产、无形资产和其他长期资产收回的现金净额	15,061.04	
处置子公司及其他营业单位收到的现金净额		
收到其他与投资活动有关的现金	91,273,660.91	171,849,567.69
投资活动现金流入小计	91,288,721.95	171,849,567.69
购建固定资产、无形资产和其他长期资产支付的现金	248,447,137.09	255,119,070.37
投资支付的现金		1,500,000.00
质押贷款净增加额		
取得子公司及其他营业单位支付的现金净额		
支付其他与投资活动有关的现金	94,000,000.00	171,017,202.00
投资活动现金流出小计	342,447,137.09	427,636,272.37
投资活动产生的现金流量净额	-251,158,415.14	-255,786,704.68
三、筹资活动产生的现金流量：		
吸收投资收到的现金	1,890,639,189.22	
其中：子公司吸收少数股东投资		

收到的现金		
取得借款收到的现金	131,747,271.43	163,218,499.46
收到其他与筹资活动有关的现金		
筹资活动现金流入小计	2,022,386,460.65	163,218,499.46
偿还债务支付的现金	19,000,000.00	9,000,000.00
分配股利、利润或偿付利息支付的现金	10,125,209.30	8,726,212.49
其中：子公司支付给少数股东的股利、利润		
支付其他与筹资活动有关的现金	11,129,884.44	280,000.00
筹资活动现金流出小计	40,255,093.74	18,006,212.49
筹资活动产生的现金流量净额	1,982,131,366.91	145,212,286.97
四、汇率变动对现金及现金等价物的影响		
五、现金及现金等价物净增加额	1,876,396,981.89	-56,214,289.62
加：期初现金及现金等价物余额	132,604,528.96	188,818,818.58
六、期末现金及现金等价物余额	2,009,001,510.85	132,604,528.96

6、母公司现金流量表

单位：元

项目	2021 年度	2020 年度
一、经营活动产生的现金流量：		
销售商品、提供劳务收到的现金	366,960,349.61	171,647,618.43
收到的税费返还		
收到其他与经营活动有关的现金	13,898,654.42	12,459,557.82
经营活动现金流入小计	380,859,004.03	184,107,176.25
购买商品、接受劳务支付的现金	83,259,998.80	44,497,661.17
支付给职工以及为职工支付的现金	77,560,911.39	52,802,731.36
支付的各项税费	16,041,611.31	8,326,210.66
支付其他与经营活动有关的现金	67,195,190.28	129,541,548.19
经营活动现金流出小计	244,057,711.78	235,168,151.38
经营活动产生的现金流量净额	136,801,292.25	-51,060,975.13
二、投资活动产生的现金流量：		
收回投资收到的现金		

取得投资收益收到的现金		
处置固定资产、无形资产和其他长期资产收回的现金净额	7,655,573.66	1,256,253.87
处置子公司及其他营业单位收到的现金净额		
收到其他与投资活动有关的现金	90,256,458.91	171,849,567.69
投资活动现金流入小计	97,912,032.57	173,105,821.56
购建固定资产、无形资产和其他长期资产支付的现金	100,246,111.51	38,318,231.04
投资支付的现金	500,000.00	6,700,000.00
取得子公司及其他营业单位支付的现金净额		
支付其他与投资活动有关的现金	90,000,000.00	170,000,000.00
投资活动现金流出小计	190,746,111.51	215,018,231.04
投资活动产生的现金流量净额	-92,834,078.94	-41,912,409.48
三、筹资活动产生的现金流量：		
吸收投资收到的现金	1,890,639,189.22	
取得借款收到的现金		28,000,000.00
收到其他与筹资活动有关的现金		
筹资活动现金流入小计	1,890,639,189.22	28,000,000.00
偿还债务支付的现金	19,000,000.00	9,000,000.00
分配股利、利润或偿付利息支付的现金	881,557.65	8,726,212.49
支付其他与筹资活动有关的现金	9,098,562.47	280,000.00
筹资活动现金流出小计	28,980,120.12	18,006,212.49
筹资活动产生的现金流量净额	1,861,659,069.10	9,993,787.51
四、汇率变动对现金及现金等价物的影响		
五、现金及现金等价物净增加额	1,905,626,282.41	-82,979,597.10
加：期初现金及现金等价物余额	94,086,096.03	177,065,693.13
六、期末现金及现金等价物余额	1,999,712,378.44	94,086,096.03

7、合并所有者权益变动表

本期金额

单位：元

项目	2021 年度														
	归属于母公司所有者权益											少数股东权益	所有者权益合计		
	股本	其他权益工具			资本公积	减：库存股	其他综合收益	专项储备	盈余公积	一般风险准备	未分配利润			其他	小计
	优先股	永续债	其他												
一、上年期末余额	81,125,000.00				185,548,258.71				8,987,132.13		64,526,232.05		340,186,622.89	-18,435.17	340,168,187.72
加：会计政策变更											-623,192.00		-623,192.00		-623,192.00
前期差错更正															
同一控制下企业合并															
其他															
二、本年期初余额	81,125,000.00				185,548,258.71				8,987,132.13		63,903,040.05		339,563,430.89	-18,435.17	339,544,995.72
三、本期增减变动金额 (减少以“－”号填列)	27,041,667.00				1,840,217,745.92				11,696,949.39		99,391,304.11		1,978,347,666.42	-118,775.83	1,978,228,890.59
(一) 综合收益总额											111,088,253.50		111,088,253.50	-118,775.83	110,969,477.67
(二) 所有者投入和减少资本	27,041,667.00				1,840,217,745.92								1,867,259,412.92		1,867,259,412.92
1. 所有者投入的普通股	27,041,667.00				1,836,388,421.41								1,863,430,088.41		1,863,430,088.41
2. 其他权益工具持有															

者投入资本														
3. 股份支付计入所有者权益的金额					3,829,324.51							3,829,324.51		3,829,324.51
4. 其他														
(三) 利润分配								11,696,949.39	-11,696,949.39					
1. 提取盈余公积								11,696,949.39	-11,696,949.39					
2. 提取一般风险准备														
3. 对所有者（或股东）的分配														
4. 其他														
(四) 所有者权益内部结转														
1. 资本公积转增资本（或股本）														
2. 盈余公积转增资本（或股本）														
3. 盈余公积弥补亏损														
4. 设定受益计划变动额结转留存收益														
5. 其他综合收益结转留存收益														
6. 其他														
(五) 专项储备														
1. 本期提取														
2. 本期使用														

(六) 其他															
四、本期期末余额	108,166,667.00				2,025,766,004.63				20,684,081.52		163,294,344.16		2,317,911,097.31	-137,211.00	2,317,773,886.31

上期金额

单位：元

项目	2020 年年度														
	归属于母公司所有者权益													少数股东权益	所有者权益合计
	股本	其他权益工具			资本公积	减：库存股	其他综合收益	专项储备	盈余公积	一般风险准备	未分配利润	其他	小计		
优先股		永续债	其他												
一、上年期末余额	81,125,000.00				173,101,793.84				3,340,150.77		20,882,028.44		278,448,973.05	288,485.80	278,737,458.85
加：会计政策变更															
前期差错更正															
同一控制下企业合并															
其他															
二、本年期初余额	81,125,000.00				173,101,793.84				3,340,150.77		20,882,028.44		278,448,973.05	288,485.80	278,737,458.85
三、本期增减变动金额 (减少以“－”号填列)					12,446,464.87				5,646,981.36		43,644,203.61		61,737,649.84	-306,920.97	61,430,728.87
(一) 综合收益总额											57,403,684.97		57,403,684.97	-210,189.18	57,193,495.79
(二) 所有者投入和减少资本					12,446,464.87								12,446,464.87	-96,731.79	12,349,733.08
1. 所有者投入的普通股														-280,000.00	-280,000.00
2. 其他权益工具持有者投入资本															

3. 股份支付计入所有者权益的金额					11,638,038.00							11,638,038.00		11,638,038.00
4. 其他					808,426.87							808,426.87	183,268.21	991,695.08
(三) 利润分配									5,646,981.36	-13,759,481.36		-8,112,500.00		-8,112,500.00
1. 提取盈余公积									5,646,981.36	-5,646,981.36				
2. 提取一般风险准备														
3. 对所有者（或股东）的分配										-8,112,500.00		-8,112,500.00		-8,112,500.00
4. 其他														
(四) 所有者权益内部结转														
1. 资本公积转增资本（或股本）														
2. 盈余公积转增资本（或股本）														
3. 盈余公积弥补亏损														
4. 设定受益计划变动额结转留存收益														
5. 其他综合收益结转留存收益														
6. 其他														
(五) 专项储备														
1. 本期提取														
2. 本期使用														
(六) 其他														

四、本期期末余额	81,125,000.00			185,548,258.71				8,987,132.13		64,526,232.05	340,186,622.89	-18,435.17	340,168,187.72
----------	---------------	--	--	----------------	--	--	--	--------------	--	---------------	----------------	------------	----------------

8、母公司所有者权益变动表

本期金额

单位：元

项目	2021 年度											
	股本	其他权益工具			资本公积	减：库存股	其他综合收益	专项储备	盈余公积	未分配利润	其他	所有者权益合计
		优先股	永续债	其他								
一、上年期末余额	81,125,000.00				199,746,636.64				8,987,132.13	59,226,689.18		349,085,457.95
加：会计政策变更										-579,343.80		-579,343.80
前期差错更正												
其他												
二、本年期初余额	81,125,000.00				199,746,636.64				8,987,132.13	58,647,345.38		348,506,114.15
三、本期增减变动金额（减少以“－”号填列）	27,041,667.00				1,840,217,745.92				11,696,949.39	105,272,544.51		1,984,228,906.82
（一）综合收益总额										116,969,493.90		116,969,493.90
（二）所有者投入和减少资本	27,041,667.00				1,840,217,745.92							1,867,259,412.92
1. 所有者投入的普通股	27,041,667.00				1,836,388,421.41							1,863,430,088.41
2. 其他权益工具持有者投入资本												
3. 股份支付计入所有者权益的金额					3,829,324.51							3,829,324.51
4. 其他												
（三）利润分配									11,696,949.39	-11,696,949.39		
1. 提取盈余公积									11,696,949.39	-11,696,949.39		

2. 对所有者（或股东）的分配												
3. 其他												
（四）所有者权益内部结转												
1. 资本公积转增资本（或股本）												
2. 盈余公积转增资本（或股本）												
3. 盈余公积弥补亏损												
4. 设定受益计划变动额结转留存收益												
5. 其他综合收益结转留存收益												
6. 其他												
（五）专项储备												
1. 本期提取												
2. 本期使用												
（六）其他												
四、本期期末余额	108,166,667.00				2,039,964,382.56				20,684,081.52	163,919,889.89		2,332,735,020.97

上期金额

单位：元

项目	2020 年年度											
	股本	其他权益工具			资本公积	减：库存股	其他综合收益	专项储备	盈余公积	未分配利润	其他	所有者权益合计
		优先股	永续债	其他								
一、上年期末余额	81,125,000.00				187,116,903.56				3,340,150.77	16,516,356.92		288,098,411.25
加：会计政策变更												
前期差错更正												
其他												

二、本年期初余额	81,125,000.00				187,116,903.56				3,340,150.77	16,516,356.92		288,098,411.25
三、本期增减变动金额（减少以“－”号填列）					12,629,733.08				5,646,981.36	42,710,332.26		60,987,046.70
（一）综合收益总额										56,469,813.62		56,469,813.62
（二）所有者投入和减少资本					12,629,733.08							12,629,733.08
1. 所有者投入的普通股												
2. 其他权益工具持有者投入资本												
3. 股份支付计入所有者权益的金额					11,638,038.00							11,638,038.00
4. 其他					991,695.08							991,695.08
（三）利润分配									5,646,981.36	-	13,759,481.36	-8,112,500.00
1. 提取盈余公积									5,646,981.36	-5,646,981.36		
2. 对所有者（或股东）的分配										-8,112,500.00		-8,112,500.00
3. 其他												
（四）所有者权益内部结转												
1. 资本公积转增资本（或股本）												
2. 盈余公积转增资本（或股本）												
3. 盈余公积弥补亏损												
4. 设定受益计划变动额结转留存收益												
5. 其他综合收益结转留存收益												
6. 其他												
（五）专项储备												
1. 本期提取												
2. 本期使用												

(六) 其他												
四、本期期末余额	81,125,000.00				199,746,636.64				8,987,132.13	59,226,689.18		349,085,457.95

三、公司基本情况

杭州百诚医药科技股份有限公司（以下简称公司或本公司）前身系杭州百诚医药科技有限公司（以下简称百诚有限公司），百诚有限公司系由邵春能、汪卫军、曲双和周米佳共同出资组建，于 2011 年 6 月 28 日在杭州市工商行政管理局高新区（滨江）分局登记注册，取得注册号为 330108000077745 号的企业法人营业执照。百诚有限公司成立时注册资本 100 万元。百诚有限公司以 2015 年 9 月 30 日为基准日，整体变更为股份有限公司，于 2015 年 12 月 21 日在杭州市市场监督管理局登记注册，总部位于浙江省杭州市。公司现持有统一社会信用代码为 91330108577318224J 的营业执照，注册资本 108,166,667.00 元，股份总数 108,166,667 股（每股面值 1 元）。其中，有限售条件的流通股份：A 股 82,512,285 股；无限售条件的流通股份 A 股 25,654,382 股。公司股票已于 2021 年 12 月 20 日在深圳证券交易所挂牌交易。

本公司属医学研究和试验发展行业。主要经营活动为向各类制药企业、医药研发投资企业提供药物研发服务及研发技术成果转化。提供的服务主要有：医药技术受托研发和自主研发技术成果转化。

本财务报表业经公司 2022 年 3 月 13 日第三届第二次董事会批准对外报出。

本公司将杭州百杏生物技术有限公司、杭州百研医药技术有限公司、杭州勤思医药科技有限公司（原名杭州百益医药科技有限公司）、杭州百伦检测技术有限公司、浙江深海医药科技有限公司（原名浙江百力医药科技有限公司）、浙江海度医药科技有限公司、浙江瑞格医药科技有限公司、浙江希帝欧制药有限公司、浙江赛默制药有限公司、浙江百代医药科技有限公司等 10 家子公司纳入报告期合并财务报表范围，情况详见本财务报表附注八之说明。

四、财务报表的编制基础

1、编制基础

本公司财务报表以持续经营为编制基础。

2、持续经营

本公司不存在导致对报告期末起 12 个月内的持续经营能力产生重大疑虑的事项或情况。

五、重要会计政策及会计估计

具体会计政策和会计估计提示：

本公司根据实际生产经营特点针对金融工具减值、固定资产折旧、使用权资产折旧、无形资产摊销、收入确认等交易或事项制定了具体会计政策和会计估计。

1、遵循企业会计准则的声明

本公司所编制的财务报表符合企业会计准则的要求，真实、完整地反映了公司的财务状况、经营成果和现金流量等有关信息。

2、会计期间

会计年度自公历1月1日起至12月31日止。

3、营业周期

公司经营业务的营业周期较短，以12个月作为资产和负债的流动性划分标准。

4、记账本位币

采用人民币为记账本位币。

5、同一控制下和非同一控制下企业合并的会计处理方法

1. 同一控制下企业合并的会计处理方法

公司在企业合并中取得的资产和负债，按照合并日被合并方在最终控制方合并财务报表中的账面价值计量。公司按照被合并方所有者权益在最终控制方合并财务报表中的账面价值份额与支付的合并对价账面价值或发行股份面值总额的差额，调整资本公积；资本公积不足冲减的，调整留存收益。

2. 非同一控制下企业合并的会计处理方法

公司在购买日对合并成本大于合并中取得的被购买方可辨认净资产公允价值份额的差额，确认为商誉；如果合并成本小于合并中取得的被购买方可辨认净资产公允价值份额，首先对取得的被购买方各项可辨认资产、负债及或有负债的公允价值以及合并成本的计量进行复核，经复核后合并成本仍小于合并中取得的被购买方可辨认净资产公允价值份额的，其差额计入当期损益。

6、合并财务报表的编制方法

母公司将其控制的所有子公司纳入合并财务报表的合并范围。合并财务报表以母公司及其子公司的财务报表为基础，根据其他有关资料，由母公司按照《企业会计准则第33号——合并财务报表》编制。

7、合营安排分类及共同经营会计处理方法

1. 合营安排分为共同经营和合营企业。
2. 当公司为共同经营的合营方时，确认与共同经营中利益份额相关的下列项目：
 - (1) 确认单独所持有的资产，以及按持有份额确认共同持有的资产；
 - (2) 确认单独所承担的负债，以及按持有份额确认共同承担的负债；
 - (3) 确认出售公司享有的共同经营产出份额所产生的收入；
 - (4) 按公司持有份额确认共同经营因出售资产所产生的收入；
 - (5) 确认单独所发生的费用，以及按公司持有份额确认共同经营发生的费用。

8、现金及现金等价物的确定标准

列示于现金流量表中的现金是指库存现金以及可以随时用于支付的存款。现金等价物是指企业持有的期限短、流动性强、易于转换为已知金额现金、价值变动风险很小的投资。

9、金融工具

1. 金融资产和金融负债的分类

金融资产在初始确认时划分为以下三类：(1) 以摊余成本计量的金融资产；(2) 以公允价值计量且其变动计入其他综合收益的金融资产；(3) 以公允价值计量且其变动计入当期损益的金融资产。

金融负债在初始确认时划分为以下四类：(1) 以公允价值计量且其变动计入当期损益的金融负债；(2) 金融资产转移不符合终止确认条件或继续涉入被转移金融资产所形成的金融负债；(3) 不属于上述(1)或(2)的财务担保合同，以及不属于上述(1)并以低于市场利率贷款的贷款承诺；(4) 以摊余成本计量的金融负债。

2. 金融资产和金融负债的确认依据、计量方法和终止确认条件

(1) 金融资产和金融负债的确认依据和初始计量方法

公司成为金融工具合同的一方时，确认一项金融资产或金融负债。初始确认金融资产或金融负债时，按照公允价值计量；对于以公允价值计量且其变动计入当期损益的金融资产和金融负债，相关交易费用直接计入当期损益；对于其他类别的金融资产或金融负债，相关交易费用计入初始确认金额。但是，公司初始确认的应收账款未包含重大融资成分或公司不考虑未超过一年的合同中的融资成分的，按照《企业会计准则第 14 号——收入》所定义的交易价格进行初始计量。

(2) 金融资产的后续计量方法

1) 以摊余成本计量的金融资产

采用实际利率法，按照摊余成本进行后续计量。以摊余成本计量且不属于任何套期关系的一部分的金融资产所产生的利得或损失，在终止确认、重分类、按照实际利率法摊销或确认减值时，计入当期损益。

2) 以公允价值计量且其变动计入其他综合收益的债务工具投资

采用公允价值进行后续计量。采用实际利率法计算的利息、减值损失或利得及汇兑损益计入当期损益，其他利得或损失计入其他综合收益。终止确认时，将之前计入其他综合收益的累计利得或损失从其他综合收益中转出，计入当期损益。

3) 以公允价值计量且其变动计入其他综合收益的权益工具投资

采用公允价值进行后续计量。获得的股利（属于投资成本收回部分的除外）计入当期损益，其他利得或损失计入其他综合收益。终止确认时，将之前计入其他综合收益的累计利得或损失从其他综合收益中转出，计入留存收益。

4) 以公允价值计量且其变动计入当期损益的金融资产

采用公允价值进行后续计量，产生的利得或损失（包括利息和股利收入）计入当期损益，除非该金融资产属于套期关系的一部分。

(3) 金融负债的后续计量方法

1) 以公允价值计量且其变动计入当期损益的金融负债

此类金融负债包括交易性金融负债（含属于金融负债的衍生工具）和指定为以公允价值计量且其变动计入当期损益的金融负债。对于此类金融负债以公允价值进行后续计量。因公司自身信用风险变动引起的指定为以公允价值计量且其变动计入当期损益的金融负债的公允价值变动金额计入其他综合收益，除非该处理会造成或扩大损益中的会计错配。此类金融负债产生的其他利得或损失（包括利息费用、除因公司自身信用风险变动引起的公允价值变动）计入当期损益，除非该金融负债属于套期关系的一部分。终止确认时，将之前计入其他综合收益的累计利得或损失从其他综合收益中转出，计入留存收益。

2) 金融资产转移不符合终止确认条件或继续涉入被转移金融资产所形成的金融负债

按照《企业会计准则第 23 号——金融资产转移》相关规定进行计量。

3) 不属于上述 1) 或 2) 的财务担保合同，以及不属于上述 1) 并以低于市场利率贷款的贷款承诺

在初始确认后按照下列两项金额之中的较高者进行后续计量：① 按照金融工具的减值规定确定的损失准备金额；② 初始确认金额扣除按照《企业会计准则第 14 号——收入》相关规定所确定的累计摊销额后的余额。

4) 以摊余成本计量的金融负债

采用实际利率法以摊余成本计量。以摊余成本计量且不属于任何套期关系的一部分的金融负债所产生的利得或损失，在终止确认、按照实际利率法摊销时计入当期损益。

(4) 金融资产和金融负债的终止确认

1) 当满足下列条件之一时，终止确认金融资产：

① 收取金融资产现金流量的合同权利已终止；

② 金融资产已转移，且该转移满足《企业会计准则第 23 号——金融资产转移》关于金融资产终止确认的规定。

2) 当金融负债（或其一部分）的现时义务已经解除时，相应终止确认该金融负债（或该部分金融负债）。

3. 金融资产转移的确认依据和计量方法

公司转移了金融资产所有权上几乎所有的风险和报酬的，终止确认该金融资产，并将转移中产生或保留的权利和义务单独确认为资产或负债；保留了金融资产所有权上几乎所有的风险和报酬的，继续确认所转移的金融资产。公司既没有转移也没有保留金融资产所有权上几乎所有的风险和报酬的，分别下列情况处理：(1) 未保留对该金融资产控制的，终止确认该金融资产，并将转移中产生或保留的权利和义务单独确认为资产或负债；(2) 保留了对该金融资产控制的，按照继续涉入所转移金融资产的程度确认有关金融资产，并相应确认有关负债。

金融资产整体转移满足终止确认条件的，将下列两项金额的差额计入当期损益：(1) 所转移金融资产在终止确认日的账面价值；(2) 因转移金融资产而收到的对价，与原直接计入其他综合收益的公允价值变动累计额中对应终止确认部分的金额（涉及转移的金融资产为以公允价值计量且其变动计入其他综合收益的债务工具投资）之和。转移了金融资产的一部分，且该被转移部分整体满足终止确认条件的，将转移前金融资产整体的账面价值，在终止确认部分和继续确认部分之间，按照转移日各自的相对公允价值进行分摊，并将下列两项金额的差额计入当期损益：(1) 终止确认部分的账面价值；(2) 终止确认部分的对价，与原直接计入其他综合收益的公允价值变动累计额中对应终止确认部分的金额（涉及转移的金融资产为以公允价值计量且其变动计入其他综合收益的债务工具投资）之和。

4. 金融资产和金融负债的公允价值确定方法

公司采用在当前情况下适用并且有足够可利用数据和其他信息支持的估值技术确定相关金融资产和金融负债的公允价值。公司将估值技术使用的输入值分以下层级，并依次使用：

(1) 第一层次输入值是在计量日能够取得的相同资产或负债在活跃市场上未经调整的报价；

(2) 第二层次输入值是除第一层次输入值外相关资产或负债直接或间接可观察的输入值，包括：活跃市场中类似资产或负债的报价；非活跃市场中相同或类似资产或负债的报价；除报价以外的其他可观察输入值，如在正常报价间隔期间可观察的利率和收益率曲线等；市场验证的输入值等；

(3) 第三层次输入值是相关资产或负债的不可观察输入值，包括不能直接观察或无法由可观察市场数据验证的利率、股票波动率、企业合并中承担的弃置义务的未来现金流量、使用自身数据作出的财务预测等。

5. 金融工具减值

(1) 金融工具减值计量和会计处理

公司以预期信用损失为基础，对以摊余成本计量的金融资产、以公允价值计量且其变动计入其他综合收益的债务工具投资、合同资产、租赁应收款、分类为以公允价值计量且其变动计入当期损益的金融负债以外的贷款承诺、不属于以公允价值计量且其变动计入当期损益的金融负债或不属于金融资产转移不符合终止确认条件或继续涉入被转移金融资产所形成的金融负债的财务担保合同进行减值处理并确认损失准备。

预期信用损失，是指以发生违约的风险为权重的金融工具信用损失的加权平均值。信用损失，是指公司按照原实际利率折现的、根据合同应收的所有合同现金流量与预期收取的所有现金流量之间的差额，即全部现金短缺的现值。其中，对于公司购买或源生的已发生信用减值的金融资产，按照该金融资产经信用调整的实际利率折现。

对于购买或源生的已发生信用减值的金融资产，公司在资产负债表日仅将自初始确认后整个存续期内预期信用损失的累计变动确认为损失准备。

对于租赁应收款、由《企业会计准则第14号——收入》规范的交易形成，且不含重大融资成分或者公司不考虑不超过一年的合同中的融资成分的应收款项及合同资产，公司运用简化计量方法，按照相当于整个存续期内的预期信用损失金额计量损失准备。

除上述计量方法以外的金融资产，公司在每个资产负债表日评估其信用风险自初始确认后是否已经显著增加。如果信用风险自初始确认后已显著增加，公司按照整个存续期内预期信用损失的金额计量损失准备；如果信用风险自初始确认后未显著增加，公司按照该金融工具未来12个月内预期信用损失的金额计量

损失准备。

公司利用可获得的合理且有依据的信息，包括前瞻性信息，通过比较金融工具在资产负债表日发生违约的风险与在初始确认日发生违约的风险，以确定金融工具的信用风险自初始确认后是否已显著增加。

于资产负债表日，若公司判断金融工具只具有较低的信用风险，则假定该金融工具的信用风险自初始确认后并未显著增加。

公司以单项金融工具或金融工具组合为基础评估预期信用风险和计量预期信用损失。当以金融工具组合为基础时，公司以共同风险特征为依据，将金融工具划分为不同组合。

公司在每个资产负债表日重新计量预期信用损失，由此形成的损失准备的增加或转回金额，作为减值损失或利得计入当期损益。对于以摊余成本计量的金融资产，损失准备抵减该金融资产在资产负债表中列示的账面价值；对于以公允价值计量且其变动计入其他综合收益的债权投资，公司在其他综合收益中确认其损失准备，不抵减该金融资产的账面价值。

(2) 按组合评估预期信用风险和计量预期信用损失的金融工具

1) 具体组合及计量预期信用损失的方法

项 目	确定组合的依据	计量预期信用损失的方法
其他应收款——合并范围内关联往来组合	客户类型	参考历史信用损失经验，结合当前状况以及对未来经济状况的预测，通过违约风险敞口和未来 12 个月内或整个存续期预期信用损失率，计算预期信用损失
其他应收款——账龄组合	账龄	参考历史信用损失经验，结合当前状况以及对未来经济状况的预测，通过违约风险敞口和未来 12 个月内或整个存续期预期信用损失率，计算预期信用损失
长期应收款	内部信用评级	参考历史信用损失经验，结合当前状况以及对未来经济状况的预测，通过违约风险敞口和未来 12 个月内或整个存续期预期信用损失率，计算预期信用损失

2) 长期应收款逾期天数与违约损失率对照表

内部信用评级	确定组合的依据	预期信用损失率 (%)
正常	根据历史经验，客户均能够在信用期内还款，还款记录良好，可预见的未来到期不还款的可能性极低	5.00
关注	根据历史经验，客户存在逾期情况，但均能够还款	10.00
预警	有证据表明客户的逾期信用风险提高，违约不付款的可能增加	50.00

损失	有证据显示应收客户的款项已出现减值，或有证据表明客户出现严重财务困难，在可预见的未来无法收回款项	100.00
----	--	--------

(3) 按组合计量预期信用损失的应收款项及合同资产

1) 具体组合及计量预期信用损失的方法

项 目	确定组合的依据	计量预期信用损失的方法
应收银行承兑汇票	承兑人	参考历史信用损失经验，结合当前状况以及对未来经济状况的预测，通过违约风险敞口和整个存续期预期信用损失率，计算预期信用损失
应收账款——账龄组合	账龄	参考历史信用损失经验，结合当前状况以及对未来经济状况的预测，编制应收账款账龄与整个存续期预期信用损失率对照表，计算预期信用损失
应收账款——合并范围内关联往来组合	客户类型	参考历史信用损失经验，结合当前状况以及对未来经济状况的预测，通过违约风险敞口和整个存续期预期信用损失率，计算预期信用损失
合同资产——合并范围内关联往来组合		
合同资产——非合并范围内余额组合		

2) 应收账款——账龄组合的账龄与整个存续期预期信用损失率对照表

账 龄	应收账款 预期信用损失率 (%)
1 年以内 (含, 下同)	5.00
1-2 年	10.00
2-3 年	30.00
3-5 年	50.00
5 年以上	100.00

6. 金融资产和金融负债的抵销

金融资产和金融负债在资产负债表内分别列示，不相互抵销。但同时满足下列条件的，公司以相互抵销后的净额在资产负债表内列示：(1) 公司具有抵销已确认金额的法定权利，且该种法定权利是当前可执行的；(2) 公司计划以净额结算，或同时变现该金融资产和清偿该金融负债。

不满足终止确认条件的金融资产转移，公司不对已转移的金融资产和相关负债进行抵销。

10、应收票据

本公司对应收票据的预期信用损失的确定方法及会计处理方法详见本附注五、9.5. 金融工具减值。

11、应收账款

本公司对应收账款的预期信用损失的确定方法及会计处理方法详见本附注五、9.5. 金融工具减值。

12、其他应收款

其他应收款的预期信用损失的确定方法及会计处理方法

本公司对其他应收款的预期信用损失的确定方法及会计处理方法详见本附注五、9.5. 金融工具减值。

13、存货

1. 存货的分类

存货包括在日常活动中持有以备出售的产成品或商品、处在生产过程中的在产品、在生产过程或提供劳务过程中耗用的材料和物料等。

2. 发出存货的计价方法

发出存货采用月末一次加权平均法。

3. 存货可变现净值的确定依据

资产负债表日，存货采用成本与可变现净值孰低计量，按照单个存货成本高于可变现净值的差额计提存货跌价准备。直接用于出售的存货，在正常生产经营过程中以该存货的估计售价减去估计的销售费用和相关税费后的金额确定其可变现净值；需要经过加工的存货，在正常生产经营过程中以所生产的产成品的估计售价减去至完工时估计将要发生的成本、估计的销售费用和相关税费后的金额确定其可变现净值；资产负债表日，同一项存货中一部分有合同价格约定、其他部分不存在合同价格的，分别确定其可变现净值，并与其对应的成本进行比较，分别确定存货跌价准备的计提或转回的金额。

4. 存货的盘存制度

存货的盘存制度为永续盘存制。

5. 低值易耗品和包装物的摊销方法

(1) 低值易耗品

按照一次转销法进行摊销。

(2) 包装物

按照一次转销法进行摊销。

14、合同资产

公司根据履行履约义务与客户付款之间的关系在资产负债表中列示合同资产。公司将同一合同下的合同资产相互抵销后以净额列示。

公司将拥有的、无条件(即,仅取决于时间流逝)向客户收取对价的权利作为应收款项列示,将已向客户转让商品而有权收取对价的权利(该权利取决于时间流逝之外的其他因素)作为合同资产列示。

本公司对合同资产的预期信用损失的确定方法及会计处理方法详见本“附注五、9.5.金融工具减值”。

15、合同成本

与合同成本有关的资产包括合同取得成本和合同履约成本。

公司为取得合同发生的增量成本预期能够收回的,作为合同取得成本确认为一项资产。

公司为履行合同发生的成本,不适用存货、固定资产或无形资产等相关准则的规范范围且同时满足下列条件的,作为合同履约成本确认为一项资产:

1. 该成本与一份当前或预期取得的合同直接相关,包括直接人工、直接材料、制造费用(或类似费用)、明确由客户承担的成本以及仅因该合同而发生的其他成本;
2. 该成本增加了公司未来用于履行履约义务的资源;
3. 该成本预期能够收回。

公司对于与合同成本有关的资产采用与该资产相关的商品或服务收入确认相同的基础进行摊销,计入当期损益。

如果与合同成本有关的资产的账面价值高于因转让与该资产相关的商品或服务预期能够取得的剩余对价减去估计将要发生的成本,公司对超出部分计提减值准备,并确认为资产减值损失。以前期间减值的因素之后发生变化,使得转让该资产相关的商品或服务预期能够取得的剩余对价减去估计将要发生的成本高于该资产账面价值的,转回原已计提的资产减值准备,并计入当期损益,但转回后的资产账面价值不超过假定不计提减值准备情况下该资产在转回日的账面价值。

16、长期应收款

本公司对长期应收款的预期信用损失的确定方法及会计处理方法详见本附注五、9.5.金融工具减

值。

17、长期股权投资

1. 共同控制、重大影响的判断

按照相关约定对某项安排存在共有的控制，并且该安排的相关活动必须经过分享控制权的参与方一致同意后才能决策，认定为共同控制。对被投资单位的财务和经营政策有参与决策的权力，但并不能够控制或者与其他方一起共同控制这些政策的制定，认定为重大影响。

2. 投资成本的确定

(1) 同一控制下的企业合并形成的，合并方以支付现金、转让非现金资产、承担债务或发行权益性证券作为合并对价的，在合并日按照取得被合并方所有者权益在最终控制方合并财务报表中的账面价值的份额作为其初始投资成本。长期股权投资初始投资成本与支付的合并对价的账面价值或发行股份的面值总额之间的差额调整资本公积；资本公积不足冲减的，调整留存收益。

公司通过多次交易分步实现同一控制下企业合并形成的长期股权投资，判断是否属于“一揽子交易”。属于“一揽子交易”的，把各项交易作为一项取得控制权的交易进行会计处理。不属于“一揽子交易”的，在合并日，根据合并后应享有被合并方净资产在最终控制方合并财务报表中的账面价值的份额确定初始投资成本。合并日长期股权投资的初始投资成本，与达到合并前的长期股权投资账面价值加上合并日进一步取得股份新支付对价的账面价值之和的差额，调整资本公积；资本公积不足冲减的，调整留存收益。

(2) 非同一控制下的企业合并形成的，在购买日按照支付的合并对价的公允价值作为其初始投资成本。

公司通过多次交易分步实现非同一控制下企业合并形成的长期股权投资，区分个别财务报表和合并财务报表进行相关会计处理：

1) 在个别财务报表中，按照原持有的股权投资的账面价值加上新增投资成本之和，作为改按成本法核算的初始投资成本。

2) 在合并财务报表中，判断是否属于“一揽子交易”。属于“一揽子交易”的，把各项交易作为一项取得控制权的交易进行会计处理。不属于“一揽子交易”的，对于购买日之前持有的被购买方的股权，按照该股权在购买日的公允价值进行重新计量，公允价值与其账面价值的差额计入当期投资收益；购买日之前持有的被购买方的股权涉及权益法核算下的其他综合收益等的，与其相关的其他综合收益等转为购买日所属当期收益。但由于被投资方重新计量设定受益计划净负债或净资产变动而产生的其他综合收益除外。

(3) 除企业合并形成以外的：以支付现金取得的，按照实际支付的购买价款作为其初始投资成本；以发行权益性证券取得的，按照发行权益性证券的公允价值作为其初始投资成本；以债务重组方式取得的，按《企业会计准则第 12 号——债务重组》确定其初始投资成本；以非货币性资产交换取得的，按《企业会

计准则第 7 号——非货币性资产交换》确定其初始投资成本。

3. 后续计量及损益确认方法

对被投资单位实施控制的长期股权投资采用成本法核算；对联营企业和合营企业的长期股权投资，采用权益法核算。

4. 通过多次交易分步处置对子公司投资至丧失控制权的处理方法

(1) 个别财务报表

对处置的股权，其账面价值与实际取得价款之间的差额，计入当期损益。对于剩余股权，对被投资单位仍具有重大影响或者与其他方一起实施共同控制的，转为权益法核算；不能再对被投资单位实施控制、共同控制或重大影响的，按照《企业会计准则第 22 号——金融工具确认和计量》的相关规定进行核算。

(2) 合并财务报表

1) 通过多次交易分步处置对子公司投资至丧失控制权，且不属于“一揽子交易”的

在丧失控制权之前，处置价款与处置长期股权投资相对应享有子公司自购买日或合并日开始持续计算的净资产份额之间的差额，调整资本公积（资本溢价），资本溢价不足冲减的，冲减留存收益。

丧失对原子公司控制权时，对于剩余股权，按照其在丧失控制权日的公允价值进行重新计量。处置股权取得的对价与剩余股权公允价值之和，减去按原持股比例计算应享有原有子公司自购买日或合并日开始持续计算的净资产的份额之间的差额，计入丧失控制权当期的投资收益，同时冲减商誉。与原有子公司股权投资相关的其他综合收益等，应当在丧失控制权时转为当期投资收益。

2) 通过多次交易分步处置对子公司投资至丧失控制权，且属于“一揽子交易”的

将各项交易作为一项处置子公司并丧失控制权的交易进行会计处理。但是，在丧失控制权之前每一次处置价款与处置投资对应的享有该子公司净资产份额的差额，在合并财务报表中确认为其他综合收益，在丧失控制权时一并转入丧失控制权当期的损益。

18、固定资产

(1) 确认条件

固定资产是指为生产商品、提供劳务、出租或经营管理而持有的，使用年限超过一个会计年度的有形资产。固定资产在同时满足经济利益很可能流入、成本能够可靠计量时予以确认。

(2) 折旧方法

类别	折旧方法	折旧年限	残值率	年折旧率
房屋及建筑物	年限平均法	40	5.00	2.38
通用设备	年限平均法	3-5	5.00	19.00-31.67
专用设备	年限平均法	3-10	5.00	9.50-31.67
运输工具	年限平均法	5	5.00	19.00
其他设备	年限平均法	5	5.00	19.00

19、在建工程

1. 在建工程同时满足经济利益很可能流入、成本能够可靠计量则予以确认。在建工程按建造该项资产达到预定可使用状态前所发生的实际成本计量。

2. 在建工程达到预定可使用状态时，按工程实际成本转入固定资产。已达到预定可使用状态但尚未办理竣工决算的，先按估计价值转入固定资产，待办理竣工决算后再按实际成本调整原暂估价值，但不再调整原已计提的折旧。

20、借款费用

1. 借款费用资本化的确认原则

公司发生的借款费用，可直接归属于符合资本化条件的资产的购建或者生产的，予以资本化，计入相关资产成本；其他借款费用，在发生时确认为费用，计入当期损益。

2. 借款费用资本化期间

(1) 当借款费用同时满足下列条件时，开始资本化：1) 资产支出已经发生；2) 借款费用已经发生；3) 为使资产达到预定可使用或可销售状态所必要的购建或者生产活动已经开始。

(2) 若符合资本化条件的资产在购建或者生产过程中发生非正常中断，并且中断时间连续超过 3 个月，暂停借款费用的资本化；中断期间发生的借款费用确认为当期费用，直至资产的购建或者生产活动重新开始。

(3) 当所购建或者生产符合资本化条件的资产达到预定可使用或可销售状态时，借款费用停止资本化。

3. 借款费用资本化率以及资本化金额

为购建或者生产符合资本化条件的资产而借入专门借款的，以专门借款当期实际发生的利息费用（包括按照实际利率法确定的折价或溢价的摊销），减去将尚未动用的借款资金存入银行取得的利息收入或进

行暂时性投资取得的投资收益后的金额，确定应予资本化的利息金额；为购建或者生产符合资本化条件的资产占用了一般借款的，根据累计资产支出超过专门借款的资产支出加权平均数乘以占用一般借款的资本化率，计算确定一般借款应予资本化的利息金额。

21、无形资产

(1) 计价方法、使用寿命、减值测试

1. 无形资产包括土地使用权、专利权及非专利技术等，按成本进行初始计量。
2. 使用寿命有限的无形资产，在使用寿命内按照与该项无形资产有关的经济利益的预期实现方式系统合理地摊销，无法可靠确定预期实现方式的，采用直线法摊销。具体年限如下：

项 目	摊销年限（年）
软件	2-3
排污权	5
土地使用权	50

(2) 内部研究开发支出会计政策

内部研究开发项目研究阶段的支出，于发生时计入当期损益。内部研究开发项目开发阶段的支出，同时满足下列条件的，确认为无形资产：(1) 完成该无形资产以使其能够使用或出售在技术上具有可行性；(2) 具有完成该无形资产并使用或出售的意图；(3) 无形资产产生经济利益的方式，包括能够证明运用该无形资产生产的产品存在市场或无形资产自身存在市场，无形资产将在内部使用的，能证明其有用性；(4) 有足够的技术、财务资源和其他资源支持，以完成该无形资产的开发，并有能力使用或出售该无形资产；(5) 归属于该无形资产开发阶段的支出能够可靠地计量。

22、长期资产减值

对长期股权投资、固定资产、在建工程、使用权资产、使用寿命有限的无形资产等长期资产，在资产负债表日有迹象表明发生减值的，估计其可收回金额。对因企业合并所形成的商誉和使用寿命不确定的无形资产，无论是否存在减值迹象，每年都进行减值测试。商誉结合与其相关的资产组或者资产组组合进行减值测试。

若上述长期资产的可收回金额低于其账面价值的，按其差额确认资产减值准备并计入当期损益。

23、长期待摊费用

长期待摊费用核算已经支出，摊销期限在1年以上（不含1年）的各项费用。长期待摊费用按实际发生额入账，在受益期或规定的期限内分期平均摊销。如果长期待摊的费用项目不能使以后会计期间受益则将尚未摊销的该项目的摊余价值全部转入当期损益。

24、合同负债

公司将已收或应收客户对价而应向客户转让商品的义务作为合同负债列示。

25、职工薪酬

(1) 短期薪酬的会计处理方法

在职工为公司提供服务的会计期间，将实际发生的短期薪酬确认为负债，并计入当期损益或相关资产成本。

(2) 离职后福利的会计处理方法

离职后福利分为设定提存计划和设定受益计划。

(1) 在职工为公司提供服务的会计期间，根据设定提存计划计算的应缴存金额确认为负债，并计入当期损益或相关资产成本。

(2) 对设定受益计划的会计处理通常包括下列步骤：

1) 根据预期累计福利单位法，采用无偏且相互一致的精算假设对有关人口统计变量和财务变量等作出估计，计量设定受益计划所产生的义务，并确定相关义务的所属期间。同时，对设定受益计划所产生的义务予以折现，以确定设定受益计划义务的现值和当期服务成本；

2) 设定受益计划存在资产的，将设定受益计划义务现值减去设定受益计划资产公允价值所形成的赤字或盈余确认为一项设定受益计划净负债或净资产。设定受益计划存在盈余的，以设定受益计划的盈余和资产上限两项的孰低者计量设定受益计划净资产；

3) 期末，将设定受益计划产生的职工薪酬成本确认为服务成本、设定受益计划净负债或净资产的利

息净额以及重新计量设定受益计划净负债或净资产所产生的变动等三部分，其中服务成本和设定受益计划净负债或净资产的利息净额计入当期损益或相关资产成本，重新计量设定受益计划净负债或净资产所产生的变动计入其他综合收益，并且在后续会计期间不允许转回至损益，但可以在权益范围内转移这些在其他综合收益确认的金额。

(3) 辞退福利的会计处理方法

向职工提供的辞退福利，在下列两者孰早日确认辞退福利产生的职工薪酬负债，并计入当期损益：(1) 公司不能单方面撤回因解除劳动关系计划或裁减建议所提供的辞退福利时；(2) 公司确认与涉及支付辞退福利的重组相关的成本或费用时。

(4) 其他长期职工福利的会计处理方法

向职工提供的其他长期福利，符合设定提存计划条件的，按照设定提存计划的有关规定进行会计处理；除此之外的其他长期福利，按照设定受益计划的有关规定进行会计处理，为简化相关会计处理，将其产生的职工薪酬成本确认为服务成本、其他长期职工福利净负债或净资产的利息净额以及重新计量其他长期职工福利净负债或净资产所产生的变动等组成项目的总净额计入当期损益或相关资产成本。

26、预计负债

1. 因对外提供担保、诉讼事项、产品质量保证、亏损合同等或有事项形成的义务成为公司承担的现时义务，履行该义务很可能导致经济利益流出公司，且该义务的金额能够可靠的计量时，公司将该项义务确认为预计负债。

2. 公司按照履行相关现时义务所需支出的最佳估计数对预计负债进行初始计量，并在资产负债表日对预计负债的账面价值进行复核。

27、股份支付

1. 股份支付的种类

包括以权益结算的股份支付和以现金结算的股份支付。

2. 实施、修改、终止股份支付计划的相关会计处理

(1) 以权益结算的股份支付

授予后立即可行权的换取职工服务的以权益结算的股份支付，在授予日按照权益工具的公允价值计入相关成本或费用，相应调整资本公积。完成等待期内的服务或达到规定业绩条件才可行权的换取职工服务的以权益结算的股份支付，在等待期内的每个资产负债表日，以对可行权权益工具数量的最佳估计为基础，按权益工具授予日的公允价值，将当期取得的服务计入相关成本或费用，相应调整资本公积。

换取其他方服务的权益结算的股份支付，如果其他方服务的公允价值能够可靠计量的，按照其他方服务在取得日的公允价值计量；如果其他方服务的公允价值不能可靠计量，但权益工具的公允价值能够可靠计量的，按照权益工具在服务取得日的公允价值计量，计入相关成本或费用，相应增加所有者权益。

(2) 以现金结算的股份支付

授予后立即可行权的换取职工服务的以现金结算的股份支付，在授予日按公司承担负债的公允价值计入相关成本或费用，相应增加负债。完成等待期内的服务或达到规定业绩条件才可行权的换取职工服务的以现金结算的股份支付，在等待期内的每个资产负债表日，以对可行权情况的最佳估计为基础，按公司承担负债的公允价值，将当期取得的服务计入相关成本或费用和相应的负债。

(3) 修改、终止股份支付计划

如果修改增加了所授予的权益工具的公允价值，公司按照权益工具公允价值的增加相应地确认取得服务的增加；如果修改增加了所授予的权益工具的数量，公司将增加的权益工具的公允价值相应地确认为取得服务的增加；如果公司按照有利于职工的方式修改可行权条件，公司在处理可行权条件时，考虑修改后的可行权条件。

如果修改减少了授予的权益工具的公允价值，公司继续以权益工具在授予日的公允价值为基础，确认取得服务的金额，而不考虑权益工具公允价值的减少；如果修改减少了授予的权益工具的数量，公司将减少部分作为已授予的权益工具的取消来进行处理；如果以不利于职工的方式修改了可行权条件，在处理可行权条件时，不考虑修改后的可行权条件。

如果公司在等待期内取消了所授予的权益工具或结算了所授予的权益工具（因未满足可行权条件而被取消的除外），则将取消或结算作为加速可行权处理，立即确认原本在剩余等待期内确认的金额。

28、收入

收入确认和计量所采用的会计政策

1. 收入确认原则

于合同开始日，公司对合同进行评估，识别合同所包含的各单项履约义务，并确定各单项履约义务是在某一时段内履行，还是在某一时点履行。

满足下列条件之一时，属于在某一时段内履行履约义务，否则，属于在某一时点履行履约义务：(1) 客户在公司履约的同时即取得并消耗公司履约所带来的经济利益；(2) 客户能够控制公司履约过程中在建商品；(3) 公司履约过程中所产出的商品具有不可替代用途，且公司在整个合同期间内有权就累计至今已完成的履约部分收取款项。

对于在某一时段内履行的履约义务，公司在该段时间内按照履约进度确认收入。履约进度不能合理确定时，已经发生的成本预计能够得到补偿的，按照已经发生的成本金额确认收入，直到履约进度能够合理确定为止。对于在某一时点履行的履约义务，在客户取得相关商品或服务控制权时点确认收入。在判断客户是否已取得商品控制权时，公司考虑下列迹象：(1) 公司就该商品享有现时收款权利，即客户就该商品负有现时付款义务；(2) 公司已将该商品的法定所有权转移给客户，即客户已拥有该商品的法定所有权；(3) 公司已将该商品实物转移给客户，即客户已实物占有该商品；(4) 公司已将该商品所有权上的主要风险和报酬转移给客户，即客户已取得该商品所有权上的主要风险和报酬；(5) 客户已接受该商品；(6) 其他表明客户已取得商品控制权的迹象。

2. 收入计量原则

(1) 公司按照分摊至各单项履约义务的交易价格计量收入。交易价格是公司因向客户转让商品或服务而预期有权收取的对价金额，不包括代第三方收取的款项以及预期将退还给客户的款项。

(2) 合同中存在可变对价的，公司按照期望值或最可能发生金额确定可变对价的最佳估计数，但包含可变对价的交易价格，不超过在相关不确定性消除时累计已确认收入极可能不会发生重大转回的金额。

(3) 合同中存在重大融资成分的，公司按照假定客户在取得商品或服务控制权时即以现金支付的应付金额确定交易价格。该交易价格与合同对价之间的差额，在合同期间内采用实际利率法摊销。合同开始日，公司预计客户取得商品或服务控制权与客户支付价款间隔不超过一年的，不考虑合同中存在的重大融资成分。

(4) 合同中包含两项或多项履约义务的，公司于合同开始日，按照各单项履约义务所承诺商品的单独售价的相对比例，将交易价格分摊至各单项履约义务。

3. 收入确认的具体方法

(1) 按时点确认的收入

公司销售原料药等产品，属于在某一时点履行履约义务。产品收入确认需满足以下条件：公司已根据合同约定将产品交付给客户且客户已接受该商品，已经收回货款或取得了收款凭证且相关的经济利益很可

能流入，商品所有权上的主要风险和报酬已转移，商品的法定所有权已转移。

权益分成收入是指公司与客户签订合同，由公司提供技术支持，并约定从客户特定产品的销售收入或利润中提取一定比例权益分成产生的收入。客户定期向公司发送销售数据结算文件，经双方确认后，公司根据合同约定的权益分成方式及分成比例确认权益分成收入，属于合同中的可变对价收入，每一个资产负债表日，公司估计应计入交易价格的可变对价金额，在极可能不会发生重大转回时确认权益分成收入。

CDMO 是指接受客户的委托，提供临床研究所需要的原料药生产、中间体制造、制剂生产的中试放大和工艺验证，并在此基础上增加相关产品的定制化研发业务，属于在某一时点履行履约义务。产品收入确认需满足以下条件：公司已根据合同约定将产品交付给客户且客户已接受该商品，已经收回货款或取得了收款凭证且相关的经济利益很可能流入，商品所有权上的主要风险和报酬已转移，商品的法定所有权已转移。

(2) 按履约进度确认的收入

公司向各类制药企业、医药研发投资企业提供药物研发服务及研发技术成果转化，由于公司履约的同时客户即取得并消耗公司履约所带来的经济利益且客户能够控制公司履约过程中的服务，公司将其作为在某一时段内履行的履约义务，按照履约进度确认收入，履约进度不能合理确定的除外。公司按照产出法确定提供服务的履约进度。对于履约进度不能合理确定时，公司已经发生的成本预计能够得到补偿的，按照已经发生的成本金额确认收入，直到履约进度能够合理确定为止。

29、政府补助

1. 政府补助在同时满足下列条件时予以确认：(1) 公司能够满足政府补助所附的条件；(2) 公司能够收到政府补助。政府补助为货币性资产的，按照收到或应收的金额计量。政府补助为非货币性资产的，按照公允价值计量；公允价值不能可靠取得的，按照名义金额计量。

2. 与资产相关的政府补助判断依据及会计处理方法

政府文件规定用于购建或以其他方式形成长期资产的政府补助划分为与资产相关的政府补助。政府文件不明确的，以取得该补助必须具备的基本条件为基础进行判断，以购建或以其他方式形成长期资产为基本条件的作为与资产相关的政府补助。与资产相关的政府补助，冲减相关资产的账面价值或确认为递延收益。与资产相关的政府补助确认为递延收益的，在相关资产使用寿命内按照合理、系统的方法分期计入损益。按照名义金额计量的政府补助，直接计入当期损益。相关资产在使用寿命结束前被出售、转让、报废或发生毁损的，将尚未分配的相关递延收益余额转入资产处置当期的损益。

3. 与收益相关的政府补助判断依据及会计处理方法

除与资产相关的政府补助之外的政府补助划分为与收益相关的政府补助。对于同时包含与资产相关部分和与收益相关部分的政府补助，难以区分与资产相关或与收益相关的，整体归类为与收益相关的政府补助。与收益相关的政府补助，用于补偿以后期间的相关成本费用或损失的，确认为递延收益，在确认相关成本费用或损失的期间，计入当期损益或冲减相关成本；用于补偿已发生的相关成本费用或损失的，直接计入当期损益或冲减相关成本。

4. 与公司日常经营活动相关的政府补助，按照经济业务实质，计入其他收益或冲减相关成本费用。与公司日常活动无关的政府补助，计入营业外收支。

5. 政策性优惠贷款贴息的会计处理方法

(1) 财政将贴息资金拨付给贷款银行，由贷款银行以政策性优惠利率向公司提供贷款的，以实际收到的借款金额作为借款的入账价值，按照借款本金和该政策性优惠利率计算相关借款费用。

(2) 财政将贴息资金直接拨付给公司的，将对应的贴息冲减相关借款费用。

30、递延所得税资产/递延所得税负债

1. 根据资产、负债的账面价值与其计税基础之间的差额（未作为资产和负债确认的项目按照税法规定可以确定其计税基础的，该计税基础与其账面数之间的差额），按照预期收回该资产或清偿该负债期间的适用税率计算确认递延所得税资产或递延所得税负债。

2. 确认递延所得税资产以很可能取得用来抵扣可抵扣暂时性差异的应纳税所得额为限。资产负债表日，有确凿证据表明未来期间很可能获得足够的应纳税所得额用来抵扣可抵扣暂时性差异的，确认以前会计期间未确认的递延所得税资产。

3. 资产负债表日，对递延所得税资产的账面价值进行复核，如果未来期间很可能无法获得足够的应纳税所得额用以抵扣递延所得税资产的利益，则减记递延所得税资产的账面价值。在很可能获得足够的应纳税所得额时，转回减记的金额。

4. 公司当期所得税和递延所得税作为所得税费用或收益计入当期损益，但不包括下列情况产生的所得税：（1）企业合并；（2）直接在所有者权益中确认的交易或者事项。

31、租赁

1. 公司作为承租人

在租赁期开始日，公司将租赁期不超过 12 个月，且不包含购买选择权的租赁认定为短期租赁；将单项

租赁资产为全新资产时价值较低的租赁认定为低价值资产租赁。公司转租或预期转租租赁资产的，原租赁不认定为低价值资产租赁。

对于所有短期租赁和低价值资产租赁，公司在租赁期内各个期间按照直线法将租赁付款额计入相关资产成本或当期损益。

除上述采用简化处理的短期租赁和低价值资产租赁外，在租赁期开始日，公司对租赁确认使用权资产和租赁负债。

(1) 使用权资产

使用权资产按照成本进行初始计量，该成本包括：1) 租赁负债的初始计量金额；2) 在租赁期开始日或之前支付的租赁付款额，存在租赁激励的，扣除已享受的租赁激励相关金额；3) 承租人发生的初始直接费用；4) 承租人为拆卸及移除租赁资产、复原租赁资产所在场地或将租赁资产恢复至租赁条款约定状态预计将发生的成本。

公司按照直线法对使用权资产计提折旧。能够合理确定租赁期届满时取得租赁资产所有权的，公司在租赁资产剩余使用寿命内计提折旧。无法合理确定租赁期届满时能够取得租赁资产所有权的，公司在租赁期与租赁资产剩余使用寿命两者孰短的期间内计提折旧。

(2) 租赁负债

在租赁开始日，公司将尚未支付的租赁付款额的现值确认为租赁负债。计算租赁付款额现值时采用租赁内含利率作为折现率，无法确定租赁内含利率的，采用公司增量借款利率作为折现率。租赁付款额与其现值之间的差额作为未确认融资费用，在租赁期各个期间内按照确认租赁付款额现值的折现率确认利息费用，并计入当期损益。未纳入租赁负债计量的可变租赁付款额于实际发生时计入当期损益。

租赁期开始日后，当实质固定付款额发生变动、担保余值预计的应付金额发生变化、用于确定租赁付款额的指数或比率发生变动、购买选择权、续租选择权或终止选择权的评估结果或实际行权情况发生变化时，公司按照变动后的租赁付款额的现值重新计量租赁负债，并相应调整使用权资产的账面价值，如使用权资产账面价值已调减至零，但租赁负债仍需进一步调减的，将剩余金额计入当期损益。

2. 公司作为出租人

在租赁开始日，公司将实质上转移了与租赁资产所有权有关的几乎全部风险和报酬的租赁划分为融资租赁，除此之外的均为经营租赁。

(1) 经营租赁

公司在租赁期内各个期间按照直线法将租赁收款额确认为租金收入，发生的初始直接费用予以资本化并按照与租金收入确认相同的基础进行分摊，分期计入当期损益。公司取得的与经营租赁有关的未计入租赁收款额的可变租赁付款额在实际发生时计入当期损益。

(2) 融资租赁

在租赁期开始日，公司按照租赁投资净额（未担保余值和租赁期开始日尚未收到的租赁收款额按照租赁内含利率折现的现值之和）确认应收融资租赁款，并终止确认融资租赁资产。在租赁期的各个期间，公司按照租赁内含利率计算并确认利息收入。

公司取得的未纳入租赁投资净额计量的可变租赁付款额在实际发生时计入当期损益。

3. 售后租回

(1) 公司作为承租人

公司按照《企业会计准则第 14 号——收入》的规定，评估确定售后租回交易中的资产转让是否属于销售。

售后租回交易中的资产转让属于销售的，公司按原资产账面价值中与租回获得的使用权有关的部分，计量售后租回所形成的使用权资产，并仅就转让至出租人的权利确认相关利得或损失。

售后租回交易中的资产转让不属于销售的，公司继续确认被转让资产，同时确认一项与转让收入等额的金融负债，并按照《企业会计准则第 22 号——金融工具确认和计量》对该金融负债进行会计处理。

(2) 公司作为出租人

公司按照《企业会计准则第 14 号——收入》的规定，评估确定售后租回交易中的资产转让是否属于销售。

售后租回交易中的资产转让属于销售的，公司根据其他适用的企业会计准则对资产购买进行会计处理，并根据《企业会计准则第 21 号——租赁》对资产出租进行会计处理。

售后租回交易中的资产转让不属于销售的，公司不确认被转让资产，但确认一项与转让收入等额的金融资产，并按照《企业会计准则第 22 号——金融工具确认和计量》对该金融资产进行会计处理。

32、分部报告

公司以内部组织结构、管理要求、内部报告制度等为依据确定经营分部。公司的经营分部是指同时满足下列条件的组成部分：

1. 该组成部分能够在日常活动中产生收入、发生费用；
2. 管理层能够定期评价该组成部分的经营成果，以决定向其配置资源、评价其业绩；
3. 能够通过分析取得该组成部分的财务状况、经营成果和现金流量等有关会计信息。

33、重要会计政策和会计估计变更

(1) 重要会计政策变更

适用 不适用

会计政策变更的内容和原因	审批程序	备注
本公司自 2021 年 1 月 1 日（以下称首次执行日）起执行经修订的《企业会计准则第 21 号——租赁》（以下简称新租赁准则）		

1) 执行新租赁准则对公司2021年1月1日财务报表的主要影响如下：

项 目	资产负债表		
	2020年12月31日	新租赁准则 调整影响	2021年1月1日
其他流动资产	23,483,445.83	-219,169.05	23,264,276.78
使用权资产		19,171,201.21	19,171,201.21
租赁负债		19,575,224.16	19,575,224.16
未分配利润	64,526,232.05	-623,192.00	63,903,040.05

(2) 重要会计估计变更

适用 不适用

(3) 2021 年起首次执行新租赁准则调整执行当年年初财务报表相关项目情况

适用 不适用

是否需要调整年初资产负债表科目

是 否

合并资产负债表

单位：元

项目	2020 年 12 月 31 日	2021 年 01 月 01 日	调整数
流动资产：			
货币资金	133,621,730.96	133,621,730.96	
结算备付金			
拆出资金			
交易性金融资产			
衍生金融资产			
应收票据	9,220,757.70	9,220,757.70	
应收账款	34,514,090.22	34,514,090.22	

应收款项融资			
预付款项	10,029,212.08	10,029,212.08	
应收保费			
应收分保账款			
应收分保合同准备金			
其他应收款	4,871,153.93	4,871,153.93	
其中：应收利息			
应收股利			
买入返售金融资产			
存货	3,620,499.10	3,620,499.10	
合同资产	19,645,473.80	19,645,473.80	
持有待售资产			
一年内到期的非流动资产			
其他流动资产	23,483,445.83	23,264,276.78	-219,169.05
流动资产合计	239,006,363.62	238,787,194.57	-219,169.05
非流动资产：			
发放贷款和垫款			
债权投资			
其他债权投资			
长期应收款	1,862,313.00	1,862,313.00	
长期股权投资	1,672,514.29	1,672,514.29	
其他权益工具投资			
其他非流动金融资产	5,000,000.00	5,000,000.00	
投资性房地产			
固定资产	66,843,123.02	66,843,123.02	
在建工程	186,613,795.02	186,613,795.02	
生产性生物资产			
油气资产			
使用权资产		19,171,201.21	19,171,201.21
无形资产	62,028,733.50	62,028,733.50	
开发支出			
商誉			
长期待摊费用	18,251,707.36	18,251,707.36	

递延所得税资产	10,552,930.78	10,552,930.78	
其他非流动资产	47,962,566.56	47,962,566.56	
非流动资产合计	400,787,683.53	419,958,884.74	19,171,201.21
资产总计	639,794,047.15	658,746,079.31	18,952,032.16
流动负债：			
短期借款	19,025,254.17	19,025,254.17	
向中央银行借款			
拆入资金			
交易性金融负债			
衍生金融负债			
应付票据	1,017,202.00	1,017,202.00	
应付账款	33,952,079.74	33,952,079.74	
预收款项			
合同负债	50,389,150.61	50,389,150.61	
卖出回购金融资产款			
吸收存款及同业存放			
代理买卖证券款			
代理承销证券款			
应付职工薪酬	12,051,239.16	12,051,239.16	
应交税费	2,701,832.92	2,701,832.92	
其他应付款	2,554,985.27	2,554,985.27	
其中：应付利息			
应付股利			
应付手续费及佣金			
应付分保账款			
持有待售负债			
一年内到期的非流动 负债			
其他流动负债			
流动负债合计	121,691,743.87	121,691,743.87	
非流动负债：			
保险合同准备金			
长期借款	135,218,499.46	135,218,499.46	
应付债券			

其中：优先股			
永续债			
租赁负债		19,575,224.16	19,575,224.16
长期应付款			
长期应付职工薪酬			
预计负债	42,709,284.34	42,709,284.34	
递延收益			
递延所得税负债	6,331.76	6,331.76	
其他非流动负债			
非流动负债合计	177,934,115.56	197,509,339.72	19,575,224.16
负债合计	299,625,859.43	319,201,083.59	19,575,224.16
所有者权益：			
股本	81,125,000.00	81,125,000.00	
其他权益工具			
其中：优先股			
永续债			
资本公积	185,548,258.71	185,548,258.71	
减：库存股			
其他综合收益			
专项储备			
盈余公积	8,987,132.13	8,987,132.13	
一般风险准备			
未分配利润	64,526,232.05	63,903,040.05	-623,192.00
归属于母公司所有者权益合计	340,186,622.89	339,563,430.89	-623,192.00
少数股东权益	-18,435.17	-18,435.17	
所有者权益合计	340,168,187.72	339,544,995.72	-623,192.00
负债和所有者权益总计	639,794,047.15	658,746,079.31	18,952,032.16

调整情况说明

根据中华人民共和国财政部于2018年12月修订发布的《企业会计准则第 21号 租赁》（以下简称“新租赁准则”）以及《关于修订印发〈企业会计准则第 21号 租赁〉的通知》，要求在境内外同时上市的企业以及在境外上市并采用国际财务报告准则或企业会计准则编制财务报表的企业，自 2019年 1月 1日起施行；其他执行企业会计准则的企业自 2021年 1月 1日起施行。

根据《新租赁准则》的要求，作为境内上市公司，公司自2021年 1月 1日起执行《新租赁准则》，对于首次执行日前的经营租赁，公司在首次执行日根据剩余租赁付款额按首次执行日公司增量借款利率折现的现值计量租赁负债，按照假设自租赁期开始日即采用新租赁准则的账面价值（采用首次执行日公司增量借款利率作为折现率）计量并根据预付租金进行必要调

整。

母公司资产负债表

单位：元

项目	2020年12月31日	2021年01月01日	调整数
流动资产：			
货币资金	94,086,096.03	94,086,096.03	
交易性金融资产			
衍生金融资产			
应收票据	9,220,757.70	9,220,757.70	
应收账款	34,528,325.05	34,528,325.05	
应收款项融资			
预付款项	9,622,762.73	9,622,762.73	
其他应收款	58,400,503.90	58,400,503.90	
其中：应收利息			
应收股利			
存货	2,862,389.16	2,862,389.16	
合同资产	19,582,775.84	19,582,775.84	
持有待售资产			
一年内到期的非流动资产			
其他流动资产	3,744,579.28	3,604,297.57	-140,281.71
流动资产合计	232,048,189.69	231,907,907.98	-140,281.71
非流动资产：			
债权投资			
其他债权投资			
长期应收款	1,862,313.00	1,862,313.00	
长期股权投资	188,532,325.61	188,532,325.61	
其他权益工具投资			
其他非流动金融资产	5,000,000.00	5,000,000.00	
投资性房地产			
固定资产	38,599,224.07	38,599,224.07	
在建工程	3,223,127.51	3,223,127.51	
生产性生物资产			
油气资产			
使用权资产		17,133,686.23	17,133,686.23

无形资产	28,779,762.15	28,779,762.15	
开发支出			
商誉			
长期待摊费用	18,241,368.84	18,241,368.84	
递延所得税资产	8,990,752.99	8,990,752.99	
其他非流动资产	10,723,506.96	10,723,506.96	
非流动资产合计	303,952,381.13	321,086,067.36	17,133,686.23
资产总计	536,000,570.82	552,993,975.34	16,993,404.52
流动负债：			
短期借款	19,025,254.17	19,025,254.17	
交易性金融负债			
衍生金融负债			
应付票据			
应付账款	21,893,210.59	21,893,210.59	
预收款项			
合同负债	41,752,655.77	41,752,655.77	
应付职工薪酬	8,639,897.32	8,639,897.32	
应交税费	1,286,179.07	1,286,179.07	
其他应付款	51,867,303.33	51,867,303.33	
其中：应付利息			
应付股利			
持有待售负债			
一年内到期的非流动 负债			
其他流动负债			
流动负债合计	144,464,500.25	144,464,500.25	
非流动负债：			
长期借款			
应付债券			
其中：优先股			
永续债			
租赁负债		17,572,748.32	17,572,748.32
长期应付款			
长期应付职工薪酬			

预计负债	42,444,280.86	42,444,280.86	
递延收益			
递延所得税负债	6,331.76	6,331.76	
其他非流动负债			
非流动负债合计	42,450,612.62	60,023,360.94	17,572,748.32
负债合计	186,915,112.87	204,487,861.19	17,572,748.32
所有者权益：			
股本	81,125,000.00	81,125,000.00	
其他权益工具			
其中：优先股			
永续债			
资本公积	199,746,636.64	199,746,636.64	
减：库存股			
其他综合收益			
专项储备			
盈余公积	8,987,132.13	8,987,132.13	
未分配利润	59,226,689.18	58,647,345.38	-579,343.80
所有者权益合计	349,085,457.95	348,506,114.15	-579,343.80
负债和所有者权益总计	536,000,570.82	552,993,975.34	16,993,404.52

调整情况说明

见合并资产负债表调整说明

(4) 2021 年起首次执行新租赁准则追溯调整前期比较数据说明

适用 不适用

六、税项

1、主要税种及税率

税种	计税依据	税率
增值税	以按税法规定计算的销售货物和应税劳务收入为基础计算销项税额，扣除当期允许抵扣的进项税额后，差额部分为应交增值税	3%、6%、13%
城市维护建设税	实际缴纳的流转税税额	7%
企业所得税	应纳税所得额	15%、20%、25%

房产税	从价计征的，按房产原值一次减除 30% 后余值的 1.2% 计缴	1.2%
教育费附加	实际缴纳的流转税税额	3%
地方教育附加	实际缴纳的流转税税额	2%

存在不同企业所得税税率纳税主体的，披露情况说明

纳税主体名称	所得税税率
杭州百诚医药科技股份有限公司	15%
杭州百杏生物技术有限公司	15%
杭州勤思医药科技有限公司	20%
杭州百伦检测技术有限公司	20%
除上述以外的其他纳税主体	25%

2、税收优惠

1. 根据《财政部、国家税务总局关于全面推开营业税改征增值税试点的通知》（财税〔2016〕36号）规定纳税人提供技术转化、技术开发和与之相关的技术咨询、技术服务，免征增值税。

2. 根据《关于浙江省 2019 年高新技术企业备案的复函》（国科火字〔2020〕32 号），本公司通过高新技术企业认定，享受自 2019 年至 2021 年三年内企业所得税减按 15% 的税率计缴。

根据《关于浙江省 2020 年高新技术企业备案的复函》（国科火字〔2020〕251 号），本公司之子公司杭州百杏生物技术有限公司通过高新技术企业认定，享受自 2020 年至 2022 年三年内企业所得税减按 15% 的税率计缴。

3. 根据《财政部、税务总局关于实施小微企业和个体工商户所得税优惠政策的公告》（2021 年第 12 号）规定，自 2021 年 1 月 1 日至 2022 年 12 月 31 日，对小型微利企业和个体工商户年应纳税所得额不超过 100 万元的部分，在现行优惠政策基础上，再减半征收所得税。本公司之子公司杭州勤思医药科技有限公司、杭州百伦检测技术有限公司符合小型微利企业所得税优惠政策，享受上述优惠政策。

4. 根据《中华人民共和国企业所得税法》第二十七条规定，企业符合条件的技术转让所得可以免征、减征企业所得税。《中华人民共和国企业所得税法实施条例》第九十条规定，所称符合条件的技术转让所得免征、减征企业所得税，是指一个纳税年度内，居民企业技术转让所得不超过 500 万元的部分，免征企业所得税；超过 500 万元的部分，减半征收企业所得税。

七、合并财务报表项目注释

1、货币资金

单位：元

项目	期末余额	期初余额
银行存款	2,009,001,510.85	132,604,528.96
其他货币资金	4,000,000.00	1,017,202.00
合计	2,013,001,510.85	133,621,730.96
因抵押、质押或冻结等对使用有限制的款项总额	4,000,000.00	1,017,202.00

其他说明

2021年12月末，货币资金余额中包含银行承兑汇票保证金4,000,000.00元，该货币资金使用受限。

2、应收票据

(1) 应收票据分类列示

单位：元

项目	期末余额	期初余额
银行承兑票据	456,000.00	9,220,757.70
合计	456,000.00	9,220,757.70

单位：元

类别	期末余额					期初余额				
	账面余额		坏账准备		账面价值	账面余额		坏账准备		账面价值
	金额	比例	金额	计提比例		金额	比例	金额	计提比例	
按组合计提坏账准备的应收票据	456,000.00	100.00%			456,000.00	9,220,757.70	100.00%			9,220,757.70
合计	456,000.00	100.00%			456,000.00	9,220,757.70	100.00%			9,220,757.70

按组合计提坏账准备：0

单位：元

名称	期末余额		
	账面余额	坏账准备	计提比例
银行承兑汇票组合	456,000.00	0.00	0.00%
合计	456,000.00	0.00	--

确定该组合依据的说明：无

如是按照预期信用损失一般模型计提应收票据坏账准备，请参照其他应收款的披露方式披露坏账准备的相关信息：

适用 不适用

(2) 本期计提、收回或转回的坏账准备情况

本期计提坏账准备情况：

单位：元

类别	期初余额	本期变动金额				期末余额
		计提	收回或转回	核销	其他	
按组合计提坏账准备						
合计						

其中本期坏账准备收回或转回金额重要的：

适用 不适用

(3) 期末公司已质押的应收票据

期末公司无已质押的应收票据情况。

(4) 期末公司已背书或贴现且在资产负债表日尚未到期的应收票据

期末公司无已背书或贴现且在资产负债表日尚未到期的应收票据情况。

银行承兑汇票的承兑人是商业银行，由于商业银行具有较高的信用，银行承兑汇票到期不获支付的可能性较低，故本公司将已背书或贴现的银行承兑汇票予以终止确认。但如果该等票据到期不获支付，依据《票据法》之规定，公司仍将对持票人承担连带责任。

(5) 期末公司因出票人未履约而将其转应收账款的票据

期末公司无因出票人未履约而将应收票据转应收账款的情况。

(6) 本期实际核销的应收票据情况

本期无核销应收票据的情况。

3、应收账款

(1) 应收账款分类披露

单位：元

类别	期末余额					期初余额				
	账面余额		坏账准备		账面价值	账面余额		坏账准备		账面价值
	金额	比例	金额	计提比例		金额	比例	金额	计提比例	
按组合计提坏账准备的应收账款	81,566,329.57	100.00%	4,810,600.89	5.90%	76,755,728.68	36,673,436.26	100.00%	2,159,346.04	5.89%	34,514,090.22
合计	81,566,329.57	100.00%	4,810,600.89	5.90%	76,755,728.68	36,673,436.26	100.00%	2,159,346.04	5.89%	34,514,090.22

按账龄组合计提坏账准备：4,810,600.89

单位：元

名称	期末余额		
	账面余额	坏账准备	计提比例
1年以内	71,991,904.44	3,599,595.22	5.00%
1-2年	8,615,836.39	861,583.64	10.00%
2-3年	649,361.73	194,808.52	30.00%
3-4年	309,227.01	154,613.51	50.00%
合计	81,566,329.57	4,810,600.89	5.90%

确定该组合依据的说明：无

如是按照预期信用损失一般模型计提应收账款坏账准备，请参照其他应收款的披露方式披露坏账准备的相关信息：

 适用 不适用

按账龄披露

单位：元

账龄	账面余额
1年以内（含1年）	71,991,904.44
1至2年	8,615,836.39
2至3年	649,361.73
3年以上	309,227.01
3至4年	309,227.01
合计	81,566,329.57

(2) 本期计提、收回或转回的坏账准备情况

本期计提坏账准备情况：

单位：元

类别	期初余额	本期变动金额				期末余额
		计提	收回或转回	核销	其他	

按组合计提坏账准备	2,159,346.04	2,651,254.85				4,810,600.89
合计	2,159,346.04	2,651,254.85				4,810,600.89

本期无重要的坏账准备收回或转回情况。

(3) 本期实际核销的应收账款情况

本期无实际核销的应收账款情况。

(4) 按欠款方归集的期末余额前五名的应收账款情况

单位：元

单位名称	应收账款期末余额	占应收账款期末余额合计数的比例	坏账准备期末余额
客户 1	10,030,343.41	12.30%	501,517.17
客户 2	6,998,426.66	8.58%	349,921.33
客户 3	5,353,257.10	6.56%	335,525.71
客户 4	4,950,000.00	6.07%	247,500.00
客户 5	4,161,783.83	5.10%	208,089.19
合计	31,493,811.00	38.61%	1,642,553.40

4、预付款项

(1) 预付款项按账龄列示

单位：元

账龄	期末余额		期初余额	
	金额	比例	金额	比例
1 年以内	13,238,569.48	99.98%	9,912,733.38	98.84%
1 至 2 年	3,185.58	0.02%	116,478.70	1.16%
合计	13,241,755.06	100.00%	10,029,212.08	100.00%

账龄超过 1 年且金额重要的预付款项未及时结算原因的说明：

期末无账龄 1 年以上重要的预付款项未及时结算的情况。

(2) 按预付对象归集的期末余额前五名的预付款情况

单位名称	账面余额	占预付款项 余额的比例 (%)
供应商 1	7,927,494.05	59.87
供应商 2	750,000.00	5.66
供应商 3	640,188.67	4.83
供应商 4	405,000.00	3.06
供应商 5	280,000.00	2.11
小 计	10,002,682.72	75.53

其他说明：

无

5、其他应收款

单位：元

项目	期末余额	期初余额
其他应收款	4,097,055.76	4,871,153.93
合计	4,097,055.76	4,871,153.93

(1) 其他应收款

1) 其他应收款按款项性质分类情况

单位：元

款项性质	期末账面余额	期初账面余额
押金保证金	5,227,079.03	5,487,977.48
应收暂付款	28,407.63	42,570.72
合计	5,255,486.66	5,530,548.20

2) 坏账准备计提情况

单位：元

坏账准备	第一阶段	第二阶段	第三阶段	合计
	未来 12 个月预期信用损失	整个存续期预期信用损失 (未发生信用减值)	整个存续期预期信用损失 (已发生信用减值)	
2021 年 1 月 1 日余额	63,080.55	368,088.72	228,225.00	659,394.27

2021年1月1日余额在 本期				
--转入第二阶段	-37,848.39	37,848.39		
--转入第三阶段		-250,414.27	250,414.27	
本期计提	48,734.15	-79,826.06	530,128.54	499,036.63
2021年12月31日余额	73,926.31	75,696.78	1,008,767.81	1,158,430.90

损失准备本期变动金额重大的账面余额变动情况

适用 不适用

按账龄披露

单位：元

账龄	账面余额
1年以内（含1年）	1,479,326.11
1至2年	756,967.85
2至3年	2,504,142.70
3年以上	515,050.00
3至4年	306,000.00
4至5年	209,050.00
合计	5,255,486.66

3) 本期计提、收回或转回的坏账准备情况

本期计提坏账准备情况：

单位：元

类别	期初余额	本期变动金额				期末余额
		计提	收回或转回	核销	其他	
其他应收款坏账 准备	659,394.27	499,036.63				1,158,430.90
合计	659,394.27	499,036.63				1,158,430.90

其中本期坏账准备转回或收回金额重要的：

本期无重要的坏账准备收回或转回的情况。

3) 本期实际核销的其他应收款情况

本期无实际核销的其他应收款情况。

4) 按欠款方归集的期末余额前五名的其他应收款情况

单位：元

单位名称	款项的性质	期末余额	账龄	占其他应收款期末余额合计数的比例	坏账准备期末余额
杭州余杭经济技术开发区管理委员会	押金保证金	2,309,166.70	2-3 年	43.94%	692,750.01
杭州开投农业开发有限公司	押金保证金	1,000,000.00	1 年以内	19.03%	50,000.00
杭州金盛工业园有限公司	押金保证金	100,000.00	1 年以内	1.90%	5,000.00
		700,000.00	1-2 年	13.32%	70,000.00
浙江奥托康制药集团股份有限公司	押金保证金	306,000.00	3-4 年	5.82%	153,000.00
苏州中诺进出口有限公司	押金保证金	200,000.00	4-5 年	3.81%	100,000.00
合计	--	4,615,166.70	--	87.82%	1,070,750.01

6、存货

(1) 存货分类

单位：元

项目	期末余额			期初余额		
	账面余额	存货跌价准备或合同履约成本减值准备	账面价值	账面余额	存货跌价准备或合同履约成本减值准备	账面价值
原材料	18,575,754.80		18,575,754.80	3,620,499.10		3,620,499.10
合同履约成本	4,276,096.11		4,276,096.11			
合计	22,851,850.91		22,851,850.91	3,620,499.10		3,620,499.10

(2) 合同履约成本

项目	期初数	本期增加	本期摊销	本期计提减值	期末数
CDMO		4,276,096.11			4,276,096.11
小计		4,276,096.11			4,276,096.11

7、合同资产

单位：元

项目	期末余额			期初余额		
	账面余额	减值准备	账面价值	账面余额	减值准备	账面价值
已履约未结算资产	49,678,839.51	2,483,941.98	47,194,897.53	20,679,446.10	1,033,972.30	19,645,473.80
合计	49,678,839.51	2,483,941.98	47,194,897.53	20,679,446.10	1,033,972.30	19,645,473.80

合同资产的账面价值在本期内发生的重大变动金额和原因：

单位：元

项目	变动金额	变动原因
已履约未结算资产	28,999,393.41	主要系报告期内公司业务量增长所致
合计	28,999,393.41	——

如是按照预期信用损失一般模型计提合同资产坏账准备，请参照其他应收款的披露方式披露坏账准备的相关信息：

适用 不适用

本期合同资产计提减值准备情况

单位：元

项目	本期计提	本期转回	本期转销/核销	原因
按组合计提减值准备	1,449,969.68			
合计	1,449,969.68			--

其他说明：

无

8、其他流动资产

单位：元

项目	期末余额	期初余额
增值税待抵扣金额	45,871,535.99	19,774,369.93
预缴企业所得税	619,731.34	619,731.34
待摊费用	1,464,542.31	1,449,509.78
待转销项税额		1,420,665.73
合计	47,955,809.64	23,264,276.78

其他说明：

无

9、长期应收款

(1) 长期应收款情况

单位：元

项目	期末余额	期初余额	折现率区间
----	------	------	-------

	账面余额	坏账准备	账面价值	账面余额	坏账准备	账面价值	
分期收款销售商品	2,400,000.00	120,000.00	2,280,000.00	2,400,000.00	120,000.00	2,280,000.00	4.85%
其中：未实现融资收益	-326,394.82		-326,394.82	-417,687.00		-417,687.00	4.85%
合计	2,073,605.18	120,000.00	1,953,605.18	1,982,313.00	120,000.00	1,862,313.00	--

坏账准备减值情况

单位：元

坏账准备	第一阶段	第二阶段	第三阶段	合计
	未来 12 个月预期信用损失	整个存续期预期信用损失 (未发生信用减值)	整个存续期预期信用损失 (已发生信用减值)	
2021 年 1 月 1 日余额	120,000.00			120,000.00
2021 年 1 月 1 日余额在本期	—	—	—	—
2021 年 12 月 31 日余额	120,000.00			120,000.00

损失准备本期变动金额重大的账面余额变动情况

□ 适用 √ 不适用

10、长期股权投资

单位：元

被投资单位	期初余额 (账面价值)	本期增减变动								期末余额 (账面价值)	减值准备 期末余额
		追加投资	减少投资	权益法下确认的投资损益	其他综合收益调整	其他权益变动	宣告发放现金股利或利润	计提减值准备	其他		
一、合营企业											
二、联营企业											
杭州百新生物医药科技有限公司	1,672,514.29			-907,155.52							765,358.77
小计	1,672,514.29			-907,155.52							765,358.77
合计	1,672,514.29			-907,155.52							765,358.77

其他说明：

无

11、其他非流动金融资产

单位：元

项目	期末余额	期初余额
分类为以公允价值计量且其变动计入当期损益的金融资产	5,000,000.00	5,000,000.00
合计	5,000,000.00	5,000,000.00

其他说明：

无

12、固定资产

单位：元

项目	期末余额	期初余额
固定资产	446,759,583.09	66,843,123.02
合计	446,759,583.09	66,843,123.02

(1) 固定资产情况

单位：元

项目	房屋及建筑物	通用设备	专用设备	运输工具	其他设备	合计
一、账面原值：						
1.期初余额		11,386,294.75	92,580,054.12	3,618,522.76	1,034,144.05	108,619,015.68
2.本期增加金额	196,137,586.39	6,179,894.36	203,761,430.67	1,135,010.15	806,967.90	408,020,889.47
(1) 购置	36,208.50	1,481,830.32	78,924,703.17	1,135,010.15	806,967.90	82,384,720.04
(2) 在建工程转入	196,101,377.89	4,698,064.04	124,836,727.50			325,636,169.43
(3) 企业合并增加						
3.本期减少金额		272,019.32	195,228.59		90,992.79	558,240.70
(1) 处置或报废		272,019.32	195,228.59		90,992.79	558,240.70
4.期末余额	196,137,586.39	17,294,169.79	296,146,256.20	4,753,532.91	1,750,119.16	516,081,664.45
二、累计折旧						

1.期初余额		4,971,353.83	34,754,207.82	1,766,046.77	284,284.24	41,775,892.66
2.本期增加金额	1,120,888.89	2,862,404.05	23,223,783.00	590,064.08	237,307.95	28,034,447.97
(1) 计提	1,120,888.89	2,862,404.05	23,223,783.00	590,064.08	237,307.95	28,034,447.97
3.本期减少金额		257,882.26	184,527.60		45,849.41	488,259.27
(1) 处置或报废		257,882.26	184,527.60		45,849.41	488,259.27
4.期末余额	1,120,888.89	7,575,875.62	57,793,463.22	2,356,110.85	475,742.78	69,322,081.36
三、减值准备						
1.期初余额						
2.本期增加金额						
(1) 计提						
3.本期减少金额						
(1) 处置或报废						
4.期末余额						
四、账面价值						
1.期末账面价值	195,016,697.50	9,718,294.17	238,352,792.98	2,397,422.06	1,274,376.38	446,759,583.09
2.期初账面价值		6,414,940.92	57,825,846.30	1,852,475.99	749,859.81	66,843,123.02

(2) 未办妥产权证书的固定资产情况

单位：元

项目	账面价值	未办妥产权证书的原因
房屋及建筑物	195,016,697.50	正在办理中

其他说明：

无

13、在建工程

单位：元

项目	期末余额	期初余额
在建工程	104,078,715.66	186,613,795.02
合计	104,078,715.66	186,613,795.02

(1) 在建工程情况

单位：元

项目	期末余额			期初余额		
	账面余额	减值准备	账面价值	账面余额	减值准备	账面价值
总部及研发中心项目	92,287,455.85		92,287,455.85	3,223,127.51		3,223,127.51
赛默金西项目	11,791,259.81		11,791,259.81	183,390,667.51		183,390,667.51
合计	104,078,715.66		104,078,715.66	186,613,795.02		186,613,795.02

(2) 重要在建工程项目本期变动情况

单位：元

项目名称	预算数	期初余额	本期增加金额	本期转入固定资产金额	本期其他减少金额	期末余额	工程累计投入占预算比例	工程进度	利息资本化累计金额	其中：本期利息资本化金额	本期利息资本化率	资金来源
总部及研发中心项目	650,517,800.00	3,223,127.51	89,064,328.34			92,287,455.85	14.19%	14.19%	0.00	0.00	0.00%	募股资金
赛默金西项目	900,000,000.00	183,390,667.51	173,895,721.57	325,047,673.84	20,447,455.43 [注]	11,791,259.81	39.70%	39.70%	7,422,037.63	6,604,616.03	4.75%	自筹资金
空调安装工程			588,495.59	588,495.59				100%				其他
合计	1,550,517,800.00	186,613,795.02	263,548,545.50	325,636,169.43	20,447,455.43	104,078,715.66	--	--	7,422,037.63	6,604,616.03		--

[注] 转固时将试生产过程中形成的产品转入存货

14、使用权资产

单位：元

项目	房屋及建筑物	合计
一、账面原值：		
1.期初余额	21,724,972.25	21,724,972.25
2.本期增加金额		
1) 租入	4,494,032.40	4,494,032.40
3.本期减少金额		
4.期末余额	26,219,004.65	26,219,004.65
二、累计折旧		
1.期初余额	2,553,771.04	2,553,771.04
2.本期增加金额		
(1) 计提	7,873,610.82	7,873,610.82
3.本期减少金额		
(1) 处置		
4.期末余额	10,427,381.86	10,427,381.86
三、减值准备		
1.期初余额		
2.本期增加金额		
(1) 计提		
3.本期减少金额		
(1) 处置		
4.期末余额		
四、账面价值		
1.期末账面价值	15,791,622.79	15,791,622.79
2.期初账面价值	19,171,201.21	19,171,201.21

其他说明：期初数与上年年末数（2020年12月31日）差异详见本财务报表附注五、33之说明

15、无形资产

(1) 无形资产情况

单位：元

项目	土地使用权	专利权	非专利技术	软件	排污权	合计
一、账面原值						
1.期初余额	62,236,730.30			4,388,708.07	398,727.00	67,024,165.37
2.本期增加金额				980,380.65		980,380.65
(1) 购置				980,380.65		980,380.65
(2) 内部研发						
(3) 企业合并增加						
3.本期减少金额						
(1) 处置						
4.期末余额	62,236,730.30			5,369,088.72	398,727.00	68,004,546.02
二、累计摊销						
1.期初余额	1,419,130.84			3,529,782.88	46,518.15	4,995,431.87
2.本期增加金额	1,248,897.56			892,855.94	79,745.40	2,221,498.90
(1) 计提	1,248,897.56			892,855.94	79,745.40	2,221,498.90
3.本期减少金额						
(1) 处置						
4.期末余额	2,668,028.40			4,422,638.82	126,263.55	7,216,930.77
三、减值准备						
1.期初余额						

2.本期增加 金额						
(1) 计 提						
3.本期减少 金额						
(1) 处置						
4.期末余额						
四、账面价值						
1.期末账面 价值	59,568,701.90			946,449.90	272,463.45	60,787,615.25
2.期初账面 价值	60,817,599.46			858,925.19	352,208.85	62,028,733.50

本期末通过公司内部研发形成的无形资产占无形资产余额的比例 0.00%。

16、长期待摊费用

单位：元

项目	期初余额	本期增加金额	本期摊销金额	其他减少金额	期末余额
装修费	18,098,094.71	4,117,496.15	8,528,659.77		13,686,931.09
软件服务费	153,612.65	653,784.87	89,045.70		718,351.82
合计	18,251,707.36	4,771,281.02	8,617,705.47		14,405,282.91

其他说明

无

17、递延所得税资产/递延所得税负债

(1) 未经抵销的递延所得税资产

单位：元

项目	期末余额		期初余额	
	可抵扣暂时性差异	递延所得税资产	可抵扣暂时性差异	递延所得税资产
资产减值准备	7,414,542.87	1,132,784.21	3,425,518.84	514,987.64
可抵扣亏损	16,289,097.77	4,042,286.27	3,267,248.23	720,925.07
折旧年限	20,537,818.07	3,313,559.69	12,151,401.85	1,937,840.84
预计负债	85,827,359.01	12,874,103.85	42,709,284.34	6,406,392.65

股权激励	9,970,600.50	1,495,590.08	6,485,230.50	972,784.58
合计	140,039,418.22	22,858,324.10	68,038,683.76	10,552,930.78

(2) 未经抵销的递延所得税负债

单位：元

项目	期末余额		期初余额	
	应纳税暂时性差异	递延所得税负债	应纳税暂时性差异	递延所得税负债
折旧年限差异	39,434.37	5,915.16	42,211.73	6,331.76
合计	39,434.37	5,915.16	42,211.73	6,331.76

(3) 未确认递延所得税资产明细

单位：元

项目	期末余额	期初余额
可抵扣亏损	1,843,144.46	1,183,296.73
资产减值准备	1,158,430.90	659,394.27
合计	3,001,575.36	1,842,691.00

(4) 未确认递延所得税资产的可抵扣亏损将于以下年度到期

单位：元

年份	期末金额	期初金额	备注
2022 年	417,236.21	417,236.21	
2024 年	90,356.71	104,186.71	
2025 年	519,038.78	661,873.81	
2026 年	816,512.76		
合计	1,843,144.46	1,183,296.73	--

其他说明：

无

18、其他非流动资产

单位：元

项目	期末余额			期初余额		
	账面余额	减值准备	账面价值	账面余额	减值准备	账面价值
预付长期资产购置款	26,919,008.24		26,919,008.24	47,962,566.56		47,962,566.56

合计	26,919,008.24		26,919,008.24	47,962,566.56		47,962,566.56
----	---------------	--	---------------	---------------	--	---------------

其他说明：

无

19、短期借款

(1) 短期借款分类

单位：元

项目	期末余额	期初余额
保证借款	5,006,111.11	19,025,254.17
信用借款		
合计	5,006,111.11	19,025,254.17

短期借款分类的说明：无

(2) 已逾期未偿还的短期借款情况

本期末不存在已逾期未偿还的短期借款。

20、应付票据

单位：元

种类	期末余额	期初余额
银行承兑汇票	4,000,000.00	1,017,202.00
合计	4,000,000.00	1,017,202.00

本期末已到期未支付的应付票据总额为 0.00 元。

21、应付账款

(1) 应付账款列示

单位：元

项目	期末余额	期初余额
工程设备款	91,952,545.90	30,732,211.53
费用款	29,242,462.56	859,722.77
货款	8,637,836.65	2,360,145.44
合计	129,832,845.11	33,952,079.74

(2) 账龄超过 1 年的重要应付账款

期末无账龄1年以上重要的应付账款

22、合同负债

单位：元

项目	期末余额	期初余额
货款	71,167,934.05	50,389,150.61
合计	71,167,934.05	50,389,150.61

报告期内账面价值发生重大变动的金额和原因

单位：元

项目	变动金额	变动原因
货款	20,778,783.44	主要系报告期内公司新增订单量增长，预收客户款项增加
合计	20,778,783.44	——

23、应付职工薪酬**(1) 应付职工薪酬列示**

单位：元

项目	期初余额	本期增加	本期减少	期末余额
一、短期薪酬	12,050,499.36	116,250,419.82	104,816,097.33	23,484,821.85
二、离职后福利-设定提存计划	739.80	4,367,688.60	3,928,713.48	439,714.92
三、辞退福利		48,000.00	48,000.00	
合计	12,051,239.16	120,666,108.42	108,792,810.81	23,924,536.77

(2) 短期薪酬列示

单位：元

项目	期初余额	本期增加	本期减少	期末余额
1、工资、奖金、津贴和补贴	11,707,193.35	99,066,977.99	87,658,466.33	23,115,705.01
2、职工福利费	142,295.00	8,825,572.01	8,967,867.01	
3、社会保险费	190,436.61	3,010,170.77	2,923,723.24	276,884.14
其中：医疗保险费	144,804.16	2,753,627.54	2,677,037.90	221,393.80
工伤保险费	14.66	85,242.52	75,807.50	9,449.68

生育保险费	45,617.79	171,300.71	170,877.84	46,040.66
4、住房公积金		5,104,456.00	5,029,334.00	75,122.00
5、工会经费和职工教育经费	10,574.40	243,243.05	236,706.75	17,110.70
合计	12,050,499.36	116,250,419.82	104,816,097.33	23,484,821.85

(3) 设定提存计划列示

单位：元

项目	期初余额	本期增加	本期减少	期末余额
1、基本养老保险	692.08	4,217,289.71	3,793,452.86	424,528.93
2、失业保险费	47.72	150,398.89	135,260.62	15,185.99
合计	739.80	4,367,688.60	3,928,713.48	439,714.92

其他说明：

无

24、应交税费

单位：元

项目	期末余额	期初余额
增值税	66,958.43	29,644.51
企业所得税	6,168,965.05	1,720,998.14
个人所得税	675,164.10	210,677.34
城市维护建设税	4,687.09	2,075.11
教育费附加	2,008.75	889.33
地方教育附加	1,339.17	592.89
房产税	359,389.81	
土地使用税	695,526.50	695,526.50
印花税	505,288.38	41,429.10
合计	8,479,327.28	2,701,832.92

其他说明：

无

25、其他应付款

单位：元

项目	期末余额	期初余额
----	------	------

其他应付款	1,159,830.15	2,554,985.27
合计	1,159,830.15	2,554,985.27

(1) 其他应付款

1) 按款项性质列示其他应付款

单位：元

项目	期末余额	期初余额
押金保证金	653,231.15	2,260,000.00
应付暂收款	506,028.90	281,447.53
应付暂未付	570.10	13,537.74
合计	1,159,830.15	2,554,985.27

2) 账龄超过 1 年的重要其他应付款

期末无账龄1年以上重要的其他应付账款

26、一年内到期的非流动负债

单位：元

项目	期末余额	期初余额
一年内到期的长期借款	220,319,305.56	
一年内到期的租赁负债	8,801,514.20	
合计	229,120,819.76	

其他说明：

无

27、长期借款

长期借款分类

单位：元

项目	期末余额	期初余额
保证借款	40,436,496.84	
抵押及保证借款		135,218,499.46
合计	40,436,496.84	135,218,499.46

28、租赁负债

单位：元

项目	期末余额	期初余额
尚未支付的租赁付款现额	8,240,478.91	20,848,043.39
减：未确认融资费用	-101,816.04	-1,272,819.23
合计	8,138,662.87	19,575,224.16

其他说明

期初数与上年年末数（2020年12月31日）差异详见本财务报表附注五、33之说明

29、预计负债

单位：元

项目	期末余额	期初余额	形成原因
产品质量保证	85,827,359.01	42,709,284.34	
合计	85,827,359.01	42,709,284.34	--

其他说明，包括重要预计负债的相关重要假设、估计说明：

公司主要从事药物技术研发业务，与客户签订的合同通常附有质量保证条款。根据《企业会计准则第13号——或有事项》的规定，公司按照履行相关现时义务所需支出的最佳估计数对预计负债进行初始计量。

30、股本

单位：元

	期初余额	本次变动增减（+、-）					期末余额
		发行新股	送股	公积金转股	其他	小计	
股份总数	81,125,000.00	27,041,667.00				27,041,667.00	108,166,667.00

其他说明：

根据公司第二届董事会第十六次临时会议和2020年第三次临时股东大会决议，并经中国证券监督管理委员会《关于同意杭州百诚医药科技股份有限公司首次公开发行股票注册的批复》（证监许可〔2021〕3566号）核准，公司获准向社会公开发行人民币普通股（A股）股票27,041,667股，每股面值1元，每股发行价格为人民币79.60元，募集资金总额为2,152,516,693.20元。上述募集资金总额扣除发行费用289,086,604.79元后，本次公司公开发行新股的募集资金净额1,863,430,088.41元，其中：计入实收股本27,041,667.00元，计入资本公积（股本溢价）1,836,388,421.41元。本次公开发行新股已经天健会计师事务所审验，并于2021年12月15日出具了《验资报告》（天健验〔2021〕738号）。

31、资本公积

单位：元

项目	期初余额	本期增加	本期减少	期末余额
资本溢价（股本溢价）	169,297,149.13	1,836,388,421.41		2,005,685,570.54
其他资本公积	16,251,109.58	3,829,324.51		20,080,434.09
合计	185,548,258.71	1,840,217,745.92		2,025,766,004.63

其他说明，包括本期增减变动情况、变动原因说明：

1. 股本溢价变动详见本财务报表附注七、30之说明。

2. 其他资本公积增加3,829,324.51元，系确认权益结算的股份支付，详见本财务报表附注十二之说明。

32、盈余公积

单位：元

项目	期初余额	本期增加	本期减少	期末余额
法定盈余公积	8,987,132.13	11,696,949.39		20,684,081.52
合计	8,987,132.13	11,696,949.39		20,684,081.52

盈余公积说明，包括本期增减变动情况、变动原因说明：

根据公司章程的规定，公司按母公司实现净利润的10%提取法定盈余公积11,696,949.39元。

33、未分配利润

单位：元

项目	本期	上期
调整前上期末未分配利润	64,526,232.05	20,882,028.44
调整期初未分配利润合计数（调增+，调减-）	-623,192.00	
调整后期初未分配利润	63,903,040.05	20,882,028.44
加：本期归属于母公司所有者的净利润	111,088,253.50	57,403,684.97
减：提取法定盈余公积	11,696,949.39	5,646,981.36
应付普通股股利		8,112,500.00
期末未分配利润	163,294,344.16	64,526,232.05

调整期初未分配利润明细：

由于会计政策变更，影响期初未分配利润-623,192.00元。

34、营业收入和营业成本

单位：元

项目	本期发生额		上期发生额	
	收入	成本	收入	成本
主营业务	374,311,815.33	122,531,859.73	207,247,808.83	70,851,773.75
合计	374,311,815.33	122,531,859.73	207,247,808.83	70,851,773.75

经审计扣除非经常损益前后净利润孰低是否为负值

□ 是 √ 否

收入相关信息：

单位：元

合同分类	临床前药学研究	研发技术成果转化	临床服务	CDMO	权益分成	其他	合计
其中：							
CRO 业务	159,437,712.08	105,840,049.18	54,115,484.65		32,171,372.14	13,345,844.98	364,910,463.03
CDMO 业务				9,401,352.30			9,401,352.30
其中：							
在某一时点确认收入				9,401,352.30	32,171,372.14		41,572,724.44
在某一时段内确认收入	159,437,712.08	105,840,049.18	54,115,484.65			13,345,844.98	332,739,090.89
合计	159,437,712.08	105,840,049.18	54,115,484.65	9,401,352.30	32,171,372.14	13,345,844.98	374,311,815.33

与履约义务相关的信息：

不适用

与分摊至剩余履约义务的交易价格相关的信息：

不适用

其他说明

无

35、税金及附加

单位：元

项目	本期发生额	上期发生额
城市维护建设税	18,943.50	37,659.34
教育费附加	8,047.26	15,921.73
房产税	359,389.81	
土地使用税	43,157.34	695,526.50

印花税	140,786.96	96,371.00
地方教育附加	5,364.84	10,614.47
合计	575,689.71	856,093.04

其他说明：

无

36、销售费用

单位：元

项目	本期发生额	上期发生额
职工薪酬	2,942,170.90	1,038,361.55
推广费	2,746,147.27	411,142.12
业务招待费	505,193.94	307,755.00
差旅费	148,417.48	30,797.13
租赁费	141,934.06	83,911.72
其他	224,206.16	74,713.69
合计	6,708,069.81	1,946,681.21

其他说明：

无

37、管理费用

单位：元

项目	本期发生额	上期发生额
职工薪酬	19,412,974.61	16,818,196.44
折旧与摊销	5,932,593.15	2,844,809.18
办公费	5,146,921.68	3,587,249.20
股权激励	3,829,324.51	11,638,038.00
中介咨询费	3,255,696.02	2,497,288.50
租赁物业费	1,806,664.00	2,426,892.21
上市费用	1,514,150.94	
业务招待费	963,310.91	1,003,220.04
差旅费	854,434.18	1,070,919.19
其他	5,180,320.66	2,721,362.47
合计	47,896,390.66	44,607,975.23

其他说明：

无

38、研发费用

单位：元

项目	本期发生额	上期发生额
职工薪酬	38,703,885.70	14,105,946.84
材料费	13,240,355.96	3,542,550.17
折旧与摊销	13,087,115.24	5,714,756.39
试验加工费	4,958,226.88	1,974,755.42
委托研发费	3,623,411.64	5,743,279.25
租赁物业费	2,809,041.56	1,775,423.36
其他	4,714,198.95	645,338.71
合计	81,136,235.93	33,502,050.14

其他说明：

无

39、财务费用

单位：元

项目	本期发生额	上期发生额
手续费	56,084.31	34,610.18
利息收入	-2,271,163.71	-471,325.00
利息支出	3,665,161.72	638,966.66
汇兑损益	-1,373,680.00	
未确认融资费用	896,056.36	
未实现融资收益	-91,292.18	-135,650.66
合计	881,166.50	66,601.18

其他说明：

无

40、其他收益

单位：元

产生其他收益的来源	本期发生额	上期发生额
与收益相关的政府补助[注]	9,603,466.29	10,332,306.75
代扣个人所得税手续费返还	54,715.76	33,111.25
合计	9,658,182.05	10,365,418.00

[注]本期计入其他收益的政府补助情况详见本财务报表附注七、51之说明

41、投资收益

单位：元

项目	本期发生额	上期发生额
权益法核算的长期股权投资收益	-907,155.52	-894,369.47
交易性金融资产在持有期间的投资收益	256,458.91	1,849,567.69
合计	-650,696.61	955,198.22

其他说明：

无

42、信用减值损失

单位：元

项目	本期发生额	上期发生额
其他应收款坏账损失	-499,036.63	-286,439.91
长期应收款坏账损失		30,000.00
应收账款坏账损失	-2,651,254.85	-675,714.28
合计	-3,150,291.48	-932,154.19

其他说明：

无

43、资产减值损失

单位：元

项目	本期发生额	上期发生额
合同资产减值损失	-1,449,969.68	-1,033,972.30
合计	-1,449,969.68	-1,033,972.30

其他说明：

无

44、营业外收入

单位：元

项目	本期发生额	上期发生额	计入当期非经常性损益的金 额
政府补助		1,000,000.00	
其他	145,573.98	15,449.21	145,573.98
合计	145,573.98	1,015,449.21	145,573.98

计入当期损益的政府补助：

不适用

其他说明：

无

45、营业外支出

单位：元

项目	本期发生额	上期发生额	计入当期非经常性损益的金 额
对外捐赠		400,000.00	
非流动资产毁损报废损失	69,981.43	235,102.52	69,981.43
赔偿补偿款	62,497.89	17,300.00	62,497.89
其他	54,961.30	354.70	54,961.30
合计	187,440.62	652,757.22	187,440.62

其他说明：

无

46、所得税费用

(1) 所得税费用表

单位：元

项目	本期发生额	上期发生额
当期所得税费用	20,284,092.88	11,505,982.54
递延所得税费用	-12,305,809.92	-3,565,662.33
合计	7,978,282.96	7,940,320.21

(2) 会计利润与所得税费用调整过程

单位：元

项目	本期发生额
利润总额	118,947,760.63
按法定/适用税率计算的所得税费用	17,159,001.21
子公司适用不同税率的影响	605,774.72
调整以前期间所得税的影响	36,437.46
非应税收入的影响	-850,086.28
不可抵扣的成本、费用和损失的影响	146,673.28

使用前期未确认递延所得税资产的可抵扣亏损的影响	4,819.65
本期未确认递延所得税资产的可抵扣暂时性差异或可抵扣亏损的影响	132,472.26
研发费用加计扣除	-8,787,107.95
权益法核算的长期股权投资收益的所得税影响	136,073.33
所得税费用	7,978,282.96

其他说明

无

47、现金流量表项目

(1) 收到的其他与经营活动有关的现金

单位：元

项目	本期发生额	上期发生额
政府补助	9,656,086.16	10,668,655.02
经营性利息收入	2,271,163.71	471,325.00
押金保证金	2,100,478.93	2,972,084.00
其他	497,939.65	281,957.45
合计	14,525,668.45	14,394,021.47

收到的其他与经营活动有关的现金说明：

无

(2) 支付的其他与经营活动有关的现金

单位：元

项目	本期发生额	上期发生额
研发费用款项	21,464,164.09	11,247,012.57
管理费用类款项	14,374,787.11	12,375,935.57
销售费用类款项	3,459,102.57	978,276.95
押金保证金	3,539,130.48	1,540,863.48
其他	1,211,713.36	501,738.83
合计	44,048,897.61	26,643,827.40

支付的其他与经营活动有关的现金说明：

无

(3) 收到的其他与投资活动有关的现金

单位：元

项目	本期发生额	上期发生额
赎回理财产品	90,000,000.00	170,000,000.00
理财产品利息收入	256,458.91	1,849,567.69
收到票据保证金	1,017,202.00	
合计	91,273,660.91	171,849,567.69

收到的其他与投资活动有关的现金说明：

无

(4) 支付的其他与投资活动有关的现金

单位：元

项目	本期发生额	上期发生额
理财产品	90,000,000.00	170,000,000.00
支付票据保证金	4,000,000.00	1,017,202.00
合计	94,000,000.00	171,017,202.00

支付的其他与投资活动有关的现金说明：

无

(5) 支付的其他与筹资活动有关的现金

单位：元

项目	本期发生额	上期发生额
租赁负债本期支付	8,244,304.90	
支付上市费用	2,885,579.54	
收购少数股东股权		280,000.00
合计	11,129,884.44	280,000.00

支付的其他与筹资活动有关的现金说明：

无

48、现金流量表补充资料**(1) 现金流量表补充资料**

单位：元

补充资料	本期金额	上期金额
------	------	------

1. 将净利润调节为经营活动现金流量：	--	--
净利润	110,969,477.67	57,193,495.79
加：资产减值准备	4,600,261.16	1,966,126.49
固定资产折旧、油气资产折耗、生产性生物资产折旧	26,225,705.62	15,556,441.55
使用权资产折旧	7,873,610.82	
无形资产摊销	1,380,281.56	1,270,752.74
长期待摊费用摊销	8,617,705.47	4,887,099.74
处置固定资产、无形资产和其他长期资产的损失（收益以“-”号填列）		
固定资产报废损失（收益以“-”号填列）	69,981.43	235,102.52
公允价值变动损失（收益以“-”号填列）		
财务费用（收益以“-”号填列）	3,096,245.90	503,316.00
投资损失（收益以“-”号填列）	650,696.61	-955,198.22
递延所得税资产减少（增加以“-”号填列）	-12,305,393.32	-3,560,751.30
递延所得税负债增加（减少以“-”号填列）	-416.60	-4,911.03
存货的减少（增加以“-”号填列）	-19,231,351.81	-1,102,336.86
经营性应收项目的减少（增加以“-”号填列）	-100,208,082.02	-59,670,547.30
经营性应付项目的增加（减少以“-”号填列）	109,855,983.12	26,403,499.97
其他	3,829,324.51	11,638,038.00
经营活动产生的现金流量净额	145,424,030.12	54,360,128.09
2. 不涉及现金收支的重大投资和筹资活动：	--	--
债务转为资本		
一年内到期的可转换公司债券		
融资租入固定资产		
3. 现金及现金等价物净变动情况：	--	--
现金的期末余额	2,009,001,510.85	132,604,528.96
减：现金的期初余额	132,604,528.96	188,818,818.58

加：现金等价物的期末余额		
减：现金等价物的期初余额		
现金及现金等价物净增加额	1,876,396,981.89	-56,214,289.62

(2) 现金和现金等价物的构成

单位：元

项目	期末余额	期初余额
一、现金	2,009,001,510.85	132,604,528.96
可随时用于支付的银行存款	2,009,001,510.85	132,604,528.96
三、期末现金及现金等价物余额	2,009,001,510.85	132,604,528.96

其他说明：

2021年12月31日现金及现金等价物的期末余额为2,009,001,510.85元，与资产负债表中货币资金项目期末数2,013,001,510.85元差异4,000,000.00元，系银行承兑汇票保证金，不属于现金及现金等价物。

49、所有权或使用权受到限制的资产

单位：元

项目	期末账面价值	受限原因
货币资金	4,000,000.00	银行承兑汇票保证金
固定资产	370,724,356.97	一年内到期的长期借款抵押物
无形资产	32,220,600.06	一年内到期的长期借款抵押物
在建工程	11,791,259.81	一年内到期的长期借款抵押物
合计	418,736,216.84	--

其他说明：

无

50、外币货币性项目

(1) 外币货币性项目

单位：元

项目	期末外币余额	折算汇率	期末折算人民币余额
长期借款	--	--	
其中：欧元	5,600,000.00	7.2197	40,430,320.00

其他说明：

无

(2) 境外经营实体说明，包括对于重要的境外经营实体，应披露其境外主要经营地、记账本位币及选择依据，记账本位币发生变化的还应披露原因。

适用 不适用

51、政府补助

(1) 政府补助基本情况

单位：元

种类	金额	列报项目	计入当期损益的金额
一企一策政策资金	6,000,000.00	其他收益	6,000,000.00
医药产业发展奖励	1,554,000.00	其他收益	1,554,000.00
企业利用资本市场和强化金融保障财政扶持资金	1,000,000.00	其他收益	1,000,000.00
高新技术企业扶持资金	300,000.00	其他收益	300,000.00
高新技术企业奖励款	300,000.00	其他收益	300,000.00
孵化器房租补贴款	169,482.00	其他收益	169,482.00
高新技术企业认定资助款	100,000.00	其他收益	100,000.00
以工代训补贴	74,500.00	其他收益	74,500.00
产学研合作项目补助资金	30,000.00	其他收益	30,000.00
引才奖励和交通补贴	28,000.00	其他收益	28,000.00
专利专项资助资金	14,000.00	其他收益	14,000.00
高校毕业生社保补贴	10,489.60	其他收益	10,489.60
小微企业新招补助款	8,540.00	其他收益	8,540.00
科技园入驻奖励	6,722.80	其他收益	6,722.80
2020 年省级知产专项资金	3,000.00	其他收益	3,000.00
失业保险费返还	2,096.00	其他收益	2,096.00
进项税加计抵减	2,095.89	其他收益	2,095.89
2021 年市场监管和知识产权专项资金	540.00	其他收益	540.00
小计	9,603,466.29		9,603,466.29

(2) 政府补助退回情况

适用 不适用

其他说明：

无

八、在其他主体中的权益

1、在子公司中的权益

(1) 企业集团的构成

子公司名称	主要经营地	注册地	业务性质	持股比例		取得方式
				直接	间接	
杭州百杏生物技术有限公司	浙江杭州	浙江杭州	医药技术研发服务业	100.00%		设立
杭州百研医药技术有限公司	浙江杭州	浙江杭州	医药技术研发服务业	79.00%		设立
杭州勤思医药科技有限公司	浙江杭州	浙江杭州	医药技术研发服务业	100.00%		设立
浙江百代医药科技有限公司	浙江杭州	浙江杭州	医药技术研发服务业	100.00%		设立
浙江深海医药科技有限公司	浙江杭州	浙江金华	医药技术研发服务业	100.00%		设立
浙江瑞格医药科技有限公司	浙江杭州	浙江金华	医药技术研发服务业		100.00%	设立
浙江希帝欧制药有限公司	浙江杭州	浙江金华	医药技术研发服务业		100.00%	设立
浙江赛默制药有限公司	浙江金华	浙江金华	医药技术研发服务业		100.00%	设立
杭州百伦检测技术有限公司	浙江杭州	浙江杭州	医药技术研发服务业	100.00%		设立
浙江海度医药科技有限公司	浙江杭州	浙江杭州	医药技术研发服务业	100.00%		设立

在子公司的持股比例不同于表决权比例的说明：

无

持有半数或以下表决权但仍控制被投资单位、以及持有半数以上表决权但不控制被投资单位的依据：

无

对于纳入合并范围的重要的结构化主体，控制的依据：

无

确定公司是代理人还是委托人的依据：

无

其他说明：

无

(2) 重要的非全资子公司

单位：元

子公司名称	少数股东持股比例	本期归属于少数股东的损益	本期向少数股东宣告分派的股利	期末少数股东权益余额
杭州百研医药技术有限公司	21.00%	-118,775.83		-137,211.00

子公司少数股东的持股比例不同于表决权比例的说明：

无

其他说明：

无

(3) 重要非全资子公司的主要财务信息

单位：元

子公司名称	期末余额						期初余额					
	流动资产	非流动资产	资产合计	流动负债	非流动负债	负债合计	流动资产	非流动资产	资产合计	流动负债	非流动负债	负债合计
杭州百研医药技术有限公司	104,715.06	202,986.07	307,701.13	961,086.81		961,086.81	260,880.54	302,219.47	563,100.01	650,886.51		650,886.51

单位：元

子公司名称	本期发生额				上期发生额			
	营业收入	净利润	综合收益总额	经营活动现金流量	营业收入	净利润	综合收益总额	经营活动现金流量
杭州百研医药技术有限公司		-565,599.18	-565,599.18	-178,982.45		-676,533.02	-676,533.02	159,799.23

其他说明：

无

2、在合营安排或联营企业中的权益**(1) 重要的合营企业或联营企业**

合营企业或联营企业名称	主要经营地	注册地	业务性质	持股比例		对合营企业或联营企业投资的会计处理方法
				直接	间接	
杭州百新生物医	浙江杭州	浙江杭州	医药技术研发服	24.00%		权益法核算

药科技有限公司			务业			
---------	--	--	----	--	--	--

在合营企业或联营企业的持股比例不同于表决权比例的说明：

无

持有 20%以下表决权但具有重大影响，或者持有 20%或以上表决权但不具有重大影响的依据：

无

(2) 重要联营企业的主要财务信息

单位：元

	期末余额/本期发生额	期初余额/上期发生额
流动资产	738,249.79	3,468,428.28
非流动资产	5,922,202.81	4,141,000.83
资产合计	6,660,452.60	7,609,429.11
流动负债	2,499,081.01	-331,757.16
负债合计	2,499,081.01	-331,757.16
归属于母公司股东权益	4,161,371.59	7,941,186.27
按持股比例计算的净资产份额	998,729.18	1,905,884.70
--其他	-233,370.41	-233,370.41
对联营企业权益投资的账面价值	765,358.77	1,672,514.29
营业收入	193,860.40	804,543.00
财务费用	-2,688.23	-787.63
净利润	-3,779,814.68	-827,967.94
综合收益总额	-3,779,814.68	-827,967.94

其他说明

无

九、与金融工具相关的风险

本公司从事风险管理的目标是在风险和收益之间取得平衡，将风险对本公司经营业绩的负面影响降至最低水平，使股东和其他权益投资者的利益最大化。基于该风险管理目标，本公司风险管理的基本策略是确认和分析本公司面临的各种风险，建立适当的风险承受底线和进行风险管理，并及时可靠地对各种风险进行监督，将风险控制在限定的范围内。

本公司在日常活动中面临各种与金融工具相关的风险，主要包括信用风险、流动性风险及市场风险。管理层已审议并批准管理这些风险的政策，概括如下。

（一）信用风险

信用风险，是指金融工具的一方不能履行义务，造成另一方发生财务损失的风险。

信用风险管理实务

（1）信用风险的评价方法

公司在每个资产负债表日评估相关金融工具的信用风险自初始确认后是否已显著增加。在确定信用风险自初始确认后是否显著增加时，公司考虑在无须付出不必要的额外成本或努力即可获得合理且有依据的信息，包括基于历史数据的定性和定量分析、外部信用风险评级以及前瞻性信息。公司以单项金融工具或者具有相似信用风险特征的金融工具组合为基础，通过比较金融工具在资产负债表日发生违约的风险与在初始确认日发生违约的风险，以确定金融工具预计存续期内发生违约风险的变化情况。

当触发以下一个或多个定量、定性标准时，公司认为金融工具的信用风险已发生显著增加：

- 1) 定量标准主要为资产负债表日剩余存续期违约概率较初始确认时上升超过一定比例；
- 2) 定性标准主要为债务人经营或财务情况出现重大不利变化、现存的或预期的技术、市场、经济或法律环境变化并将对债务人对公司的还款能力产生重大不利影响等。

（2）违约和已发生信用减值资产的定义

当金融工具符合以下一项或多项条件时，公司将该金融资产界定为已发生违约，其标准与已发生信用减值的定义一致：

- 1) 债务人发生重大财务困难；
- 2) 债务人违反合同中对债务人的约束条款；
- 3) 债务人很可能破产或进行其他财务重组；
- 4) 债权人出于与债务人财务困难有关的经济或合同考虑，给予债务人在任何其他情况下都不会做出的让步。

2. 预期信用损失的计量

预期信用损失计量的关键参数包括违约概率、违约损失率和违约风险敞口。公司考虑历史统计数据（如交易对手评级、担保方式及抵质押物类别、还款方式等）的定量分析及前瞻性信息，建立违约概率、违约损失率及违约风险敞口模型。

3. 金融工具损失准备期初余额与期末余额调节表详见本财务报表附注七 2、七 3、七 5、七 7、七 9 之说明。

4. 信用风险敞口及信用风险集中度

本公司的信用风险主要来自货币资金和应收款项。为控制上述相关风险，本公司分别采取了以下措施。

(1) 货币资金

本公司将银行存款和其他货币资金存放于信用评级较高的金融机构，故其信用风险较低。

(2) 应收款项

本公司持续对采用信用方式交易的客户进行信用评估。根据信用评估结果，本公司选择与经认可的且信用良好的客户进行交易，并对其应收款项余额进行监控，以确保本公司不会面临重大坏账风险。

由于本公司仅与经认可的且信用良好的第三方进行交易，所以无需担保物。信用风险集中按照客户进行管理。截至 2021 年 12 月 31 日，本公司存在一定的信用集中风险，本公司应收账款的 38.61%（2020 年 12 月 31 日：49.99%）源于余额前五名客户。本公司对应收账款余额未持有任何担保物或其他信用增级。

本公司所承受的最大信用风险敞口为资产负债表中每项金融资产的账面价值。

(二) 流动性风险

流动性风险，是指本公司在履行以交付现金或其他金融资产的方式结算的义务时发生资金短缺的风险。流动性风险可能源于无法尽快以公允价值售出金融资产；或者源于对方无法偿还其合同债务；或者源于提前到期的债务；或者源于无法产生预期的现金流量。

为控制该项风险，本公司综合运用票据结算、银行借款等多种融资手段，并采取长、短期融资方式适当结合，优化融资结构的方法，保持融资持续性与灵活性之间的平衡。本公司已从多家商业银行取得银行授信额度以满足营运资金需求和资本开支。

金融负债按剩余到期日分类

项 目	期末数				
	账面价值	未折现合同金额	1 年以内	1-3 年	3 年以上
银行借款	265,761,913.51	267,851,835.71	226,643,232.05	41,208,603.66	
应付票据	4,000,000.00	4,000,000.00	4,000,000.00		
应付账款	129,832,845.11	129,832,845.11	129,832,845.11		
其他应付款	1,159,830.15	1,159,830.15	1,159,830.15		
租赁负债	16,940,177.07	17,642,225.03	9,401,746.13	8,240,478.90	
小 计	417,694,765.84	420,486,736.00	371,037,653.44	49,449,082.56	

(续上表)

项 目	上年年末数				
	账面价值	未折现合同金额	1 年以内	1-3 年	3 年以上
银行借款	154,243,753.63	217,584,205.20	26,240,437.05	12,845,757.45	178,498,010.70
应付票据	1,017,202.00	1,017,202.00	1,017,202.00		
应付账款	33,952,079.74	33,952,079.74	33,952,079.74		
其他应付款	2,554,985.27	2,554,985.27	2,554,985.27		
租赁负债					
小 计	191,768,020.64	255,108,472.21	63,764,704.06	12,845,757.45	178,498,010.70

（三）市场风险

市场风险，是指金融工具的公允价值或未来现金流量因市场价格变动而发生波动的风险。市场风险主要包括利率风险和外汇风险。

1. 利率风险

利率风险，是指金融工具的公允价值或未来现金流量因市场利率变动而发生波动的风险。固定利率的带息金融工具使本公司面临公允价值利率风险，浮动利率的带息金融工具使本公司面临现金流量利率风险。本公司根据市场环境来决定固定利率与浮动利率金融工具的比例，并通过定期审阅与监控维持适当的金融工具组合。本公司面临的现金流量利率风险主要与本公司以浮动利率计息的银行借款有关。

截至2021年12月31日，本公司以浮动利率计息的银行借款人民币219,999,999.99元（2020年12月31日：人民币135,056,728.56元），在其他变量不变的假设下，假定利率变动50个基准点，不会对本公司的利润总额和股东权益产生重大的影响。

2. 外汇风险

外汇风险，是指金融工具的公允价值或未来现金流量因外汇汇率变动而发生波动的风险。本公司于中国内地经营，且主要活动以人民币计价。因此，本公司所承担的外汇变动市场风险不重大。

本公司期末外币货币性资产和负债情况详见本财务报表附注七、50之说明。

十、公允价值的披露

1、以公允价值计量的资产和负债的期末公允价值

单位：元

项目	期末公允价值
----	--------

	第一层次公允价值计量	第二层次公允价值计量	第三层次公允价值计量	合计
一、持续的公允价值计量	--	--	--	--
(2) 权益工具投资			5,000,000.00	5,000,000.00
二、非持续的公允价值计量	--	--	--	--

2、持续和非持续第一层次公允价值计量项目市价的确定依据

根据金融机构在其相关网站上披露数据作为计量公允价值的依据。

3、持续和非持续第三层次公允价值计量项目，采用的估值技术和重要参数的定性及定量信息

1. 分类为以公允价值计量且其变动计入当期损益的金融资产的公允价值按照其历史成本确定。

2. 由于公司对被投资企业无重大影响，故对被投资企业采用收益法或者市场法进行估值不切实可行，且近期内被投资企业并无引入外部投资者、股东之间转让股权等可作为确定公允价值的参考依据，属于可用成本作为公允价值最佳估计的“有限情况”，因此期末以其他非流动金融资产的成本作为公允价值。

十一、关联方及关联交易

1、本企业的母公司情况

(1) 本公司无直接控股母公司。

(2) 本公司控股股东及实际控制人为邵春能、楼金芳夫妇。邵春能直接持有发行人 18.72%的股份，另通过控制杭州跃祥（原名百众投资）、百君投资、福钰投资分别控制发行人 3.05%、0.76%及 0.49%的股份；楼金芳直接持有发行人 12.48%的股份，此外邵春能、楼金芳通过资管计划合计持有发行人 0.5144%的股份，合计控制发行人 36.0144%的股份。

其他说明：

无

2、本企业的子公司情况

本企业子公司的情况详见附注八、1。

3、本企业合营和联营企业情况

本企业重要的合营或联营企业详见附注八、2。

本期与本公司发生关联方交易，或前期与本公司发生关联方交易形成余额的其他合营或联营企业情况如下：

合营或联营企业名称	与本企业关系
杭州百新生物医药科技有限公司	联营企业

其他说明：

无

4、其他关联方情况

其他关联方名称	其他关联方与本企业关系
邵春能	实际控制人
杭州先导医药科技有限责任公司	独立董事胡永洲担任董事的企业
东阳市横店医院	实际控制人楼金芳弟弟担任副院长的单位

其他说明

无

5、关联交易情况

(1) 购销商品、提供和接受劳务的关联交易

采购商品/接受劳务情况表

单位：元

关联方	关联交易内容	本期发生额	获批的交易额度	是否超过交易额度	上期发生额
东阳市横店医院	临床试验费用	3,063,470.00		否	3,024,399.30
杭州百新生物医药科技有限公司	研发服务			否	1,200,000.00
杭州先导医药科技有限责任公司	研发费用			否	25,528.31

出售商品/提供劳务情况表

单位：元

关联方	关联交易内容	本期发生额	上期发生额
-----	--------	-------	-------

购销商品、提供和接受劳务的关联交易说明

本期无出售商品和提供劳务的关联交易

(2) 关联担保情况

本公司作为担保方

单位：元

被担保方	担保金额	担保起始日	担保到期日	担保是否已经履行完毕
不适用				

本公司作为被担保方

单位：元

担保方	担保金额	担保起始日	担保到期日	担保是否已经履行完毕
邵春能	220,319,305.56	2020年09月25日	2030年09月24日	否

关联担保情况说明

无

(3) 关键管理人员报酬

单位：元

项目	本期发生额	上期发生额
关键管理人员报酬	6,161,775.44	5,973,303.39

6、关联方应收应付款项

(1) 应收项目

期末无应收关联方款项

(2) 应付项目

期末无应付关联方款项

十二、股份支付

1、股份支付总体情况

√ 适用 □ 不适用

单位：元

公司本期授予的各项权益工具总额	0.00
公司本期行权的各项权益工具总额	0.00
公司本期失效的各项权益工具总额	0.00
公司期末发行在外的股票期权行权价格的范围和合同剩余期限	0
公司期末发行在外的其他权益工具行权价格的范围和合同剩余期限	0

其他说明

2019年4月，公司员工持股平台杭州百君投资管理合伙企业（有限合伙）和杭州福钰投资管理合伙企

业（有限合伙）以每股3.45元的价格向公司增资900,000股，合计出资3,105,000.00元；公司于2019年5月15日以资本公积向全体股东每10股转增5股，转增后杭州百君投资管理合伙企业（有限合伙）和杭州福钰投资管理合伙企业（有限合伙）增资的股数为1,350,000股；2019年5月21日公司引入外部投资者的增资价格为每股13.50元，认定为公允价格，折算成2019年5月15日资本公积转增股本前的实际公允价格为每股20.25元，故杭州百君投资管理合伙企业（有限合伙）和杭州福钰投资管理合伙企业（有限合伙）增资的价格低于公允价格，构成股份支付。根据公司制定的《杭州百诚医药科技股份有限公司2018年股权激励计划》，授予的股权为限制性股权，设置服务期限4年。

2020年6月，公司高管尤敏卫以每股6.75元的价格受让股权1,200,000股，合计出资8,100,000.00元；2019年5月21日公司引入外部投资者的增资价格为每股13.50元，认定为公允价格，故尤敏卫受让股权的价格低于公允价格，构成股份支付。

2、以权益结算的股份支付情况

√ 适用 □ 不适用

单位：元

授予日权益工具公允价值的确定方法	按照公司最近一期外部投资人增资价格确定
可行权权益工具数量的确定依据	根据可以行权人数变动等后续信息，修正预计可行权的股票数量
本期估计与上期估计有重大差异的原因	不适用
以权益结算的股份支付计入资本公积的累计金额	19,088,739.01
本期以权益结算的股份支付确认的费用总额	3,829,324.51

其他说明

无

十三、承诺及或有事项

1、重要承诺事项

资产负债表日存在的重要承诺

截至2021年12月31日，本公司不存在需要披露的重大承诺事项及或有事项。

2、或有事项

(1) 公司没有需要披露的重要或有事项，也应予以说明

公司不存在需要披露的重要或有事项。

十四、资产负债表日后事项

1、利润分配情况

单位：元

拟分配的利润或股利	64,900,000.20
经审议批准宣告发放的利润或股利	0.00

2、其他资产负债表日后事项说明

经2022年3月13日公司第三届董事会第二次会议决议，以2021年12月31日已发行的总股本108,166,667股为基数，向全体股东按每10股派发现金股利6.00元（含税），共计派发64,900,000.20元，剩余未分配利润暂不分配转入以后年度，本年度不送红股，不以资本公积金转增股本。

十五、其他重要事项

1、分部信息

（1）报告分部的确定依据与会计政策

公司以内部组织结构、管理要求、内部报告制度等为依据确定经营分部。公司的经营分部是指同时满足下列条件的组成部分：

1. 该组成部分能够在日常活动中产生收入、发生费用；
2. 管理层能够定期评价该组成部分的经营成果，以决定向其配置资源、评价其业绩；
3. 能够通过分析取得该组成部分的财务状况、经营成果和现金流量等有关会计信息。

（2）其他说明

本公司不存在多种经营或跨地区经营，故无报告分部。本公司按产品分类的营业务收入及营业务成本明细如下：

项 目	营业收入	营业成本
临床前药学研究	159,437,712.08	53,128,997.90
研发技术成果转化	105,840,049.18	29,677,832.10
临床服务	54,115,484.65	27,621,341.64
权益分成	32,171,372.14	
CDMO	9,401,352.30	6,316,596.11
其他	13,345,844.98	5,787,091.98
小 计	374,311,815.33	122,531,859.73

2、其他

公司作为承租人

1. 使用权资产相关信息详见本财务报表附注七、14 之说明；

2. 公司对短期租赁和低价值资产租赁的会计政策详见本财务报表附注五、31之说明。计入当期损益的短期租赁费用和低价值资产租赁费用金额如下：

项 目	本期数
短期租赁费用	2,244,503.85
低价值资产租赁费用（短期租赁除外）	
合 计	2,244,503.85

3 与租赁相关的当期损益及现金流

项 目	本期数	上年同期数
租赁负债的利息费用	896,056.36	
与租赁相关的总现金流出	10,363,204.22	5,200,859.51

4 租赁负债的到期期限分析和相应流动性风险管理详见本财务报表附注九(二)之说明。

十六、母公司财务报表主要项目注释

1、应收账款

(1) 应收账款分类披露

单位：元

类别	期末余额	期初余额
----	------	------

	账面余额		坏账准备		账面价值	账面余额		坏账准备		账面价值
	金额	比例	金额	计提比例		金额	比例	金额	计提比例	
按组合计提坏账准备的应收账款	77,207,316.68	100.00%	4,588,905.89	5.94%	72,618,410.79	36,679,372.88	100.00%	2,151,047.83	5.86%	34,528,325.05
合计	77,207,316.68	100.00%	4,588,905.89	5.94%	72,618,410.79	36,679,372.88	100.00%	2,151,047.83	5.86%	34,528,325.05

按组合计提坏账准备：4,588,905.89

单位：元

名称	期末余额		
	账面余额	坏账准备	计提比例
账龄组合	77,200,429.57	4,588,905.89	5.94%
合并内关联方组合	6,887.11		
合计	77,207,316.68	4,588,905.89	5.94%

确定该组合依据的说明：无

按账龄组合计提坏账准备：4,588,905.89

单位：元

名称	期末余额		
	账面余额	坏账准备	计提比例
1年以内	67,694,004.44	3,384,700.22	5.00%
1-2年	8,547,836.39	854,783.64	10.00%
2-3年	649,361.73	194,808.52	30.00%
3-4年	309,227.01	154,613.51	50.00%
合计	77,200,429.57	4,588,905.89	5.94%

确定该组合依据的说明：无

如是按照预期信用损失一般模型计提应收账款坏账准备，请参照其他应收款的披露方式披露坏账准备的相关信息：

 适用 不适用

按账龄披露

单位：元

账龄	账面余额
1年以内（含1年）	67,700,891.55
1至2年	8,547,836.39
2至3年	649,361.73
3年以上	309,227.01
3至4年	309,227.01

合计	77,207,316.68
----	---------------

(2) 本期计提、收回或转回的坏账准备情况

本期计提坏账准备情况：

单位：元

类别	期初余额	本期变动金额				期末余额
		计提	收回或转回	核销	其他	
按组合计提坏账准备	2,151,047.83	2,437,858.06				4,588,905.89
合计	2,151,047.83	2,437,858.06				4,588,905.89

本期无重要的坏账准备收回或转回情况。

(3) 本期实际核销的应收账款情况

本期无实际核销的应收账款情况。

(4) 按欠款方归集的期末余额前五名的应收账款情况

单位：元

单位名称	应收账款期末余额	占应收账款期末余额合计数的比例	坏账准备期末余额
客户 1	10,030,343.41	12.99%	501,517.17
客户 2	6,998,426.66	9.06%	349,921.33
客户 3	5,353,257.10	6.93%	335,525.71
客户 4	4,950,000.00	6.41%	247,500.00
客户 5	4,161,783.83	5.39%	208,089.19
合计	31,493,811.00	40.78%	1,642,553.40

2、其他应收款

单位：元

项目	期末余额	期初余额
其他应收款	77,417,455.15	58,400,503.90
合计	77,417,455.15	58,400,503.90

(1) 其他应收款

1) 其他应收款按款项性质分类情况

单位：元

款项性质	期末账面余额	期初账面余额
合并范围内往来款	73,697,840.00	54,029,308.12
押金保证金	4,778,986.03	4,919,045.48
应收暂付款	24,624.72	34,797.72
合计	78,501,450.75	58,983,151.32

2) 坏账准备计提情况

单位：元

坏账准备	第一阶段	第二阶段	第三阶段	合计
	未来 12 个月预期信用损失	整个存续期预期信用损失 (未发生信用减值)	整个存续期预期信用损失 (已发生信用减值)	
2021 年 1 月 1 日余额	58,236.90	326,160.52	198,250.00	582,647.42
2021 年 1 月 1 日余额在本期	——	——	——	——
--转入第二阶段	-35,248.39	35,248.39		
--转入第三阶段		-232,346.67	232,346.67	
本期计提	40,470.30	-58,565.46	519,443.34	501,348.18
2021 年 12 月 31 日余额	63,458.81	70,496.78	950,040.01	1,083,995.60

损失准备本期变动金额重大的账面余额变动情况

□ 适用 √ 不适用

按账龄披露

单位：元

账龄	账面余额
1 年以内（含 1 年）	52,569,176.20
1 至 2 年	22,470,820.40
2 至 3 年	2,955,454.15
3 年以上	506,000.00
3 至 4 年	306,000.00
4 至 5 年	200,000.00
合计	78,501,450.75

3) 本期计提、收回或转回的坏账准备情况

本期计提坏账准备情况：

单位：元

类别	期初余额	本期变动金额				期末余额
		计提	收回或转回	核销	其他	
按组合计提坏账准备	582,647.42	501,348.18				1,083,995.60
合计	582,647.42	501,348.18				1,083,995.60

本期无重要的坏账准备收回或转回情况。

4) 本期实际核销的其他应收款情况

本期无实际核销的其他应收款情况。

5) 按欠款方归集的期末余额前五名的其他应收款情况

单位：元

单位名称	款项的性质	期末余额	账龄	占其他应收款期末余额合计数的比例	坏账准备期末余额
浙江赛默制药有限公司	合并范围内往来款	51,000,000.00	1 年以内	64.97%	
		20,000,000.00	1-2 年	25.48%	
杭州余杭经济技术开发区管理委员会	押金保证金	2,309,166.70	2-3 年	2.94%	692,750.01
杭州勤思医药科技有限公司	合并范围内往来款	1,168,012.55	1-2 年	1.49%	
		331,987.45	2-3 年	0.42%	
杭州开投农业开发有限公司	押金保证金	1,000,000.00	1 年以内	1.27%	50,000.00
杭州百研医药技术有限公司	合并范围内往来款	300,000.00	1 年以内	0.38%	
		597,840.00	1-2 年	0.76%	
合计	--	76,707,006.70	--	97.71%	742,750.01

3、长期股权投资

单位：元

项目	期末余额			期初余额		
	账面余额	减值准备	账面价值	账面余额	减值准备	账面价值
对子公司投资	187,435,000.00		187,435,000.00	186,935,000.00		186,935,000.00

对联营、合营企业投资	690,170.09		690,170.09	1,597,325.61		1,597,325.61
合计	188,125,170.09		188,125,170.09	188,532,325.61		188,532,325.61

(1) 对子公司投资

单位：元

被投资单位	期初余额(账面价值)	本期增减变动				期末余额(账面价值)	减值准备期末余额
		追加投资	减少投资	计提减值准备	其他		
杭州百杏生物技术有限公司	24,945,000.00					24,945,000.00	
杭州百研医药技术有限公司	790,000.00					790,000.00	
杭州勤思医药科技有限公司	1,000,000.00					1,000,000.00	
浙江深海医药科技有限公司	100,000,000.00					100,000,000.00	
浙江百代医药科技有限公司	50,000,000.00					50,000,000.00	
浙江海度医药科技有限公司	200,000.00	500,000.00				700,000.00	
杭州百伦检测技术有限公司	10,000,000.00					10,000,000.00	
合计	186,935,000.00	500,000.00				187,435,000.00	

(2) 对联营、合营企业投资

单位：元

投资单位	期初余额(账面价值)	本期增减变动								期末余额(账面价值)	减值准备期末余额	
		追加投资	减少投资	权益法下确认的投资损益	其他综合收益调整	其他权益变动	宣告发放现金股利或利润	计提减值准备	其他			
一、合营企业												
二、联营企业												
杭州百新生物医药科技有限	1,597,325.61			-907,155.52							690,170.09	

公司										
小计	1,597,325.61			-907,155.52						690,170.09
合计	1,597,325.61			-907,155.52						690,170.09

(3) 其他说明

无

4、营业收入和营业成本

单位：元

项目	本期发生额		上期发生额	
	收入	成本	收入	成本
主营业务	354,865,108.16	118,827,723.43	202,832,241.58	74,460,994.40
合计	354,865,108.16	118,827,723.43	202,832,241.58	74,460,994.40

收入相关信息：

单位：元

合同分类	临床前药学研究	研发技术成果转化	临床服务	权益分成	其他	合计
其中：						
CRO 业务	156,967,451.70	105,838,126.37	53,150,529.98	32,171,372.14	6,737,627.97	354,865,108.16
其中：						
在某一时点确认收入				32,171,372.14		32,171,372.14
在某一时段内确认收入	156,967,451.70	105,838,126.37	53,150,529.98		6,737,627.97	322,693,736.02
合计	156,967,451.70	105,838,126.37	53,150,529.98	32,171,372.14	6,737,627.97	354,865,108.16

与履约义务相关的信息：

不适用

与分摊至剩余履约义务的交易价格相关的信息：

不适用

其他说明：

无

5、投资收益

单位：元

项目	本期发生额	上期发生额
----	-------	-------

权益法核算的长期股权投资收益	-907,155.52	-894,369.47
交易性金融资产在持有期间的投资收益	256,458.91	1,849,567.69
合计	-650,696.61	955,198.22

十七、补充资料

1、当期非经常性损益明细表

√ 适用 □ 不适用

单位：元

项目	金额	说明
非流动资产处置损益	-69,981.43	
计入当期损益的政府补助（与公司正常经营业务密切相关，符合国家政策规定、按照一定标准定额或定量持续享受的政府补助除外）	9,603,466.29	
委托他人投资或管理资产的损益	256,458.91	
除上述各项之外的其他营业外收入和支出	28,114.79	
其他符合非经常性损益定义的损益项目	54,715.76	
股份支付	-343,954.51	
减：所得税影响额	1,334,998.84	
少数股东权益影响额	54.41	
合计	8,193,766.56	--

其他符合非经常性损益定义的损益项目的具体情况：

√ 适用 □ 不适用

其他符合非经常性损益定义的损益项目主要系个税手续费返还

将《公开发行证券的公司信息披露解释性公告第 1 号——非经常性损益》中列举的非经常性损益项目界定为经常性损益项目的情况说明

□ 适用 √ 不适用

2、净资产收益率及每股收益

报告期利润	加权平均净资产收益率	每股收益	
		基本每股收益（元/股）	稀释每股收益（元/股）
归属于公司普通股股东的净利润	27.94%	1.37	1.37
扣除非经常性损益后归属于公司普通股股东的净利润	25.88%	1.27	1.27