

公司代码：600535

公司简称：天士力

# 天士力医药集团股份有限公司

## 2023 年年度报告

## 重要提示

一、本公司董事会、监事会及董事、监事、高级管理人员保证年度报告内容的真实性、准确性、完整性，不存在虚假记载、误导性陈述或重大遗漏，并承担个别和连带的法律责任。

二、公司全体董事出席董事会会议。

三、天健会计师事务所（特殊普通合伙）为本公司出具了标准无保留意见的审计报告。

四、公司负责人闫凯境、主管会计工作负责人苏晶及会计机构负责人（会计主管人员）魏洁声明：保证年度报告中财务报告的真实、准确、完整。

五、董事会决议通过的本报告期利润分配预案或公积金转增股本预案

经天健会计师事务所（特殊普通合伙）审计，截止2023年12月31日，天士力医药集团股份有限公司期末可供分配利润为人民币6,945,207,058.97元。公司2023年年度拟以实施权益分派股权登记日登记的总股本为基数分配利润。根据董事会提议，拟向全体股东每10股派发现金红利3.3元（含税）。截至2023年12月31日，公司总股本1,499,700,130股，因公司于2024年2月20日完成回购股份的注销，总股本减少5,750,125股，故本次参与权益分派的总股本为1,493,950,005股。以此计算合计拟派发现金红利493,003,501.65元（含税）。

六、前瞻性陈述的风险声明

适用 不适用

本年度报告涉及未来计划等前瞻性陈述，不构成公司对投资者的实质性承诺，请投资者注意投资风险。

七、是否存在被控股股东及其他关联方非经营性占用资金情况

否

八、是否存在违反规定决策程序对外提供担保的情况

否

九、是否存在半数以上董事无法保证公司所披露年度报告的真实性、准确性和完整性

否

十、重大风险提示

报告期内，不存在对公司生产经营产生实质性影响的特别重大风险。公司已在本报告中详细阐述公司在生产经营过程中可能面临的各种风险及应对措施，包括行业风险、经营管理风险等，敬请查阅本报告第三节管理层讨论与分析中“可能面对的风险”部分。

十一、其他

适用 不适用

## 目录

第一节	释义 .....	3
第二节	公司简介和主要财务指标 .....	5
第三节	管理层讨论与分析 .....	9
第四节	公司治理 .....	52
第五节	环境与社会责任 .....	66
第六节	重要事项 .....	85
第七节	股份变动及股东情况 .....	97
第八节	优先股相关情况 .....	102
第九节	债券相关情况 .....	103
第十节	财务报告 .....	104

备查文件目录	(一) 载有法定代表人、主管会计工作负责人、会计机构负责人签名并盖章的会计报表；
	(二) 载有会计师事务所盖章、注册会计师签名并盖章的审计报告原件；
	(三) 报告期内在中国证监会指定报纸上公开披露过的所有公司文件的正文及公告的原稿。

## 第一节 释义

### 一、 释义

在本报告书中，除非文义另有所指，下列词语具有如下含义：

常用词语释义		
公司/本公司/天士力	指	天士力医药集团股份有限公司
《公司法》	指	《中华人民共和国公司法》
《证券法》	指	《中华人民共和国证券法》
中国证监会/证监会	指	中国证券监督管理委员会
交易所/上交所	指	上海证券交易所
董事会	指	天士力医药集团股份有限公司董事会
股东大会	指	天士力医药集团股份有限公司股东大会
监事会	指	天士力医药集团股份有限公司监事会
《公司章程》	指	天士力医药集团股份有限公司《公司章程》
天士力控股集团	指	天士力控股集团有限公司，本公司控股股东
天津和悦	指	天津和悦科技发展合伙企业（有限合伙）
天津康顺	指	天津康顺科技发展合伙企业（有限合伙）
天津鸿勋	指	天津鸿勋科技发展合伙企业（有限合伙）
天津通明	指	天津通明科技发展合伙企业（有限合伙）
天津顺祺	指	天津顺祺科技发展合伙企业（有限合伙）
天津善臻	指	天津善臻科技发展合伙企业（有限合伙）
天津帝智	指	天津帝智投资管理有限公司，公司间接持股股东
天士力大健康产业投资	指	天津天士力大健康产业投资集团有限公司更名自天津帝士力投资控股有限公司，公司间接控股股东
FDA	指	Food and Drug Administration，美国食品和药物管理局
天士力生物	指	天士力生物医药股份有限公司，公司控股子公司
帝益药业	指	江苏天士力帝益药业有限公司，公司全资子公司
现代中药资源	指	天津天士力现代中药资源有限公司，公司全资子公司
天之骄	指	天津天士力之骄药业有限公司，公司全资子公司
圣特制药	指	天津天士力圣特制药有限公司，公司全资子公司
辽宁制药	指	天津天士力（辽宁）制药有限责任公司，公司控股子公司
陕西天士力	指	陕西天士力植物药业有限责任公司，公司控股子公司
云南天士力	指	云南天士力三七药业有限公司，公司全资子公司
元/万元/亿元	指	人民币元/万元/亿元

## 第二节 公司简介和主要财务指标

### 一、公司信息

公司的中文名称	天士力医药集团股份有限公司
公司的中文简称	天士力
公司的外文名称	TASLY PHARMACEUTICAL GROUP CO.,LTD.
公司的外文名称缩写	TASLY
公司的法定代表人	闫凯境

### 二、联系人和联系方式

	董事会秘书	证券事务代表
姓名	于杰	赵颖
联系地址	天津市北辰区普济河东道2号天士力现代中药城	天津市北辰区普济河东道2号天士力现代中药城
电话	022-26736999、022-26735302	022-26736999、022-26735302
传真	022-26736721	022-26736721
电子信箱	stock@tasly.com	stock@tasly.com

### 三、基本情况简介

公司注册地址	天津市北辰区普济河东道2号（天士力现代中药城）
公司注册地址的历史变更情况	不适用
公司办公地址	天津市北辰区普济河东道2号（天士力现代中药城）
公司办公地址的邮政编码	300410
公司网址	www.taslypharma.com
电子信箱	stock@tasly.com

### 四、信息披露及备置地点

公司披露年度报告的媒体名称及网址	《中国证券报》www.cs.com.cn 《上海证券报》www.cnstock.com 《证券时报》www.stcn.com
公司披露年度报告的证券交易所网址	www.sse.com.cn
公司年度报告备置地点	公司证券部

### 五、公司股票简况

公司股票简况				
股票种类	股票上市交易所	股票简称	股票代码	变更前股票简称
A股	上海证券交易所	天士力	600535	-

### 六、其他相关资料

公司聘请的会计师事务所	名称	天健会计师事务所（特殊普通合伙）
	办公地址	浙江省杭州市西湖区西溪路128号新湖商务大厦6楼
	签字会计师姓名	余建耀、彭敏

## 七、近三年主要会计数据和财务指标

## (一) 主要会计数据

单位：元 币种：人民币

主要会计数据	2023年	2022年		本期比上年同期增减(%)	2021年	
		调整后	调整前		调整后	调整前
营业收入	8,674,014,165.05	8,637,429,221.04	8,593,199,779.15	0.42	8,003,161,961.44	7,951,956,608.10
归属于上市公司股东的净利润	1,071,072,344.77	-264,238,344.08	-256,514,049.91	505.34	2,334,513,276.55	2,358,864,970.46
归属于上市公司股东的扣除非经常性损益的净利润	1,181,149,494.70	737,715,357.48	721,794,767.58	60.11	611,829,510.28	608,756,371.03
经营活动产生的现金流量净额	2,575,634,584.95	2,279,683,810.68	2,285,134,812.05	12.98	2,803,611,474.08	2,801,160,372.24
	2023年末	2022年末		本期末比上年同期末增减(%)	2021年末	
		调整后	调整前		调整后	调整前
归属于上市公司股东的净资产	12,368,420,072.26	12,412,394,937.40	12,404,916,145.26	-0.35	12,976,319,973.06	12,981,163,570.77
总资产	16,714,285,093.86	16,476,913,941.45	16,430,265,605.64	1.44	16,626,630,899.59	16,541,558,452.52

## (二) 主要财务指标

主要财务指标	2023年	2022年		本期比上年同期增减(%)	2021年	
		调整后	调整前		调整后	调整前
基本每股收益(元/股)	0.72	-0.18	-0.17	500.00	1.55	1.57
稀释每股收益(元/股)	0.72	-0.18	-0.17	500.00	1.55	1.57
扣除非经常性损益后的基本每股收益(元/股)	0.79	0.49	0.48	61.22	0.41	0.41
加权平均净资产收益率(%)	8.75	-2.10	-2.04	10.85	17.99	18.41
扣除非经常性损益后的加权平均净资产收益率(%)	9.65	5.85	5.73	增加3.80个百分点	4.71	4.75

报告期末公司前三年主要会计数据和财务指标的说明

√适用 □不适用

注 1: 营业收入较上年同期增长 0.42%，其中医药工业收入增长 3.22%，医药商业收入下降 14.21%。

注 2: 归母净利润较上年同期增长 505.34%，主要由于报告期内公司持有的金融资产公允价值变动损失低于上年。

注 3: 扣非归母净利润较上年同期增长 60.11%，主要系公司本期主营业务收入增长带来的利润增加，以及计提的资产减值损失较上年同期减少所致。

注 4: 公司本期同一控制下企业合并天士力香港(亚洲)控股有限公司、甘肃之骄制药有限公司和 Tasly Healthcare Deutschland GmbH，故本报告期相应调整了合并报表的比较数据。

## 八、境内外会计准则下会计数据差异

(一) 同时按照国际会计准则与按中国会计准则披露的财务报告中净利润和归属于上市公司股东的净资产差异情况

适用 不适用

(二) 同时按照境外会计准则与按中国会计准则披露的财务报告中净利润和归属于上市公司股东的净资产差异情况

适用 不适用

(三) 境内外会计准则差异的说明：

适用 不适用

## 九、2023 年分季度主要财务数据

单位：元 币种：人民币

	第一季度 (1-3 月份)	第二季度 (4-6 月份)	第三季度 (7-9 月份)	第四季度 (10-12 月份)
营业收入	2,080,286,985.33	2,311,713,774.40	2,179,391,331.09	2,102,622,074.23
归属于上市公司股东的净利润	266,078,260.25	441,025,673.59	325,325,770.76	38,642,640.17
归属于上市公司股东的扣除非经常性损益后的净利润	279,023,315.95	411,979,649.97	362,793,174.37	127,353,354.41
经营活动产生的现金流量净额	149,327,174.29	691,946,385.57	248,273,493.40	1,486,087,531.69

季度数据与已披露定期报告数据差异说明

适用 不适用

## 十、非经常性损益项目和金额

适用 不适用

单位：元 币种：人民币

非经常性损益项目	2023 年金额	2022 年金额	2021 年金额
非流动性资产处置损益，包括已计提资产减值准备的冲销部分	-1,630,713.47	-4,984,232.69	1,887,804,416.23
越权审批，或无正式批准文件，或偶发性的税收返还、减免			7,367,558.83
计入当期损益的政府补助，但与公司正常经营业务密切相关、符合国家政策规定、按照确定的标准享有、对公司损益产生持续影响的政府补助除外	50,517,027.55	93,819,820.46	62,983,079.35
除同公司正常经营业务相关的有效套期保值业务外，非金融企业持有金融资产和金融负债产生的公允价值变动损益以及处置金融资产和金融负债产生的损益	-145,958,471.98	-1,107,401,763.02	-75,692,087.28
计入当期损益的对非金融企业收取的资金占用费		143,962.17	14,597.91
单独进行减值测试的应收款项减值准备转回		37,320.10	2,000,000.00
同一控制下企业合并产生的子公司期初	-2,851,363.27	-7,564,853.17	-24,351,693.91

至合并日的当期净损益			
债务重组损益		-341,624.94	
除上述各项之外的其他营业外收入和支出	-5,006,218.74	-1,103,805.47	-6,456,992.70
其他符合非经常性损益定义的损益项目		-13,517,326.70	
减：所得税影响额	5,466,823.62	-2,580,793.05	40,048,882.81
少数股东权益影响额（税后）	-319,413.60	-36,378,008.65	90,936,229.35
合计	-110,077,149.93	-1,001,953,701.56	1,722,683,766.27

对公司将《公开发行证券的公司信息披露解释性公告第 1 号——非经常性损益》未列举的项目认定为的非经常性损益项目且金额重大的，以及将《公开发行证券的公司信息披露解释性公告第 1 号——非经常性损益》中列举的非经常性损益项目界定为经常性损益的项目，应说明原因。

适用 不适用

### 十一、采用公允价值计量的项目

适用 不适用

单位：元 币种：人民币

项目名称	期初余额	期末余额	当期变动	对当期利润的影响金额
交易性金融资产	1,124,962,579.01	300,708,218.67	-824,254,360.34	-48,758,166.07
其他非流动金融资产	485,100,427.37	638,217,114.53	153,116,687.16	-123,126,261.28
应收款项融资	2,451,541,356.24	1,442,767,018.11	-1,008,774,338.13	-
合计	4,061,604,362.62	2,381,692,351.31	-1,679,912,011.31	-171,884,427.35

### 十二、其他

适用 不适用



### 第三节 管理层讨论与分析

#### 一、经营情况讨论与分析

##### （一）综述

2023 年度公司经营业绩稳健增长，经营质量稳步提升，在全体员工的共同努力下圆满完成了董事会制定的各项经营指标。全年实现归母净利润 10.71 亿元，较去年同期（追溯调整后）增长 505.34%；扣非归母净利润 11.81 亿元，较去年同期（追溯调整后）增长 60.11%；医药工业收入 74.21 亿，较去年同期（追溯调整后）增长 3.22%，其中中药板块收入 59.71 亿，较去年同期（追溯调整后）增长 6.62%。报告期内，公司快速推进研发管线，强化数字营销价值体系，深化智能制造科技平台，优化各项管理业务，运营效率全面提升，形成了以技术创新为驱动、以市场为导向、以产品和服务质量为核心的高质量发展格局。

**数智科研引领创新能力，巩固现代中药领军地位。**报告期公司持续加大研发创新力度，加速数智中药研发进程，全年研发投入 13.15 亿元，较去年同期增长 29.49%。公司加速融入国家战略科技体系，现代中药创制全国重点实验室组建成功，“科创中国”现代中药研发创新基地持续赋能，站稳现代中药研发领先地位；将中医药理论知识和临床经验与大数据、云计算及人工智能等现代科技相结合，研究成果《数智中药:现代中药数智化升级与创新发展的》选为《中草药》杂志 2024 年首刊封面文章；与华为云签约共建中医药大模型，结合公司中医药特色数据和华为云盘古大模型，加速现代中药创新与转化。报告期内公司研发管线高效推进，通过“四位一体”的研发模式拥有涵盖 98 款在研产品的研发管线，包含 41 款 1 类创新药，36 款处于临床试验阶段，26 款正在临床 II、III 期阶段；2 款中药经典名方枇杷清肺饮、温经汤提交生产申请；9 款创新中药处于临床 III 期研究阶段，包括安神滴丸、青术颗粒、脊痛宁片、安体威颗粒、苏苏小儿止咳颗粒、香橘乳癖宁胶囊、连夏消痞颗粒、T89 治疗慢性稳定性心绞痛适应症与 T89 防治急性高原综合症（AMS）；安神滴丸、T89 AMS、注射用重组人尿激酶原（普佑克）急性缺血性脑卒中适应症 IIIc 期验证性试验、安美木单抗 IIb 期临床试验完成全部病例入组；B1344 注射液获得非酒精性脂肪性肝炎（NASH）适应症临床批件；化药利伐沙班片、注射用尼可地尔获得药品注册批件，尼可地尔片通过一致性评价，盐酸达泊西汀片、巴氯芬口服溶液、托拉塞米注射液提交生产申请。

**构建数字化价值营销体系，稳步提升核心品种覆盖。**医药营销领域以用户为中心加强品牌建设，持续深化产品科学内涵，构建以生命健康价值为核心的数字化价值运作系统。公司高质量推进真实世界研究和循证医学研究，通过与多层次、多区域、多跨度的权威专家合作，打造更多产品临床证据链，报告期内新增 10 个品种进入 23 项指南与共识；独家品种注射用益气复脉、注射用丹参多酚酸、芍麻止痉颗粒、坤心宁颗粒和米诺膦酸片继续以国谈身份纳入《国家基本医疗保险、工伤保险和生育保险药品目录（2023 年）》（以下简称“《国家医保目录》”），独家品种普佑克由国家医保目录的谈判目录转入常规乙类目录，通过提升市场准入拓展市场空间；营销理念由单一销售产品模式向服务模式转型，继续推动药械组合与诊疗一体化建设，通过拓展新型医

疗合作关系，形成覆盖预防、诊断、治疗、康复环节的健康管理功能网，依托全国心血管疾病管理能力评估与提升工程（CDQI）国家标准化心血管与代谢疾病中心，助力复方丹参滴丸双适应症以及心血管领域多产品组合的学术营销，在医疗与商业终端推动复方丹参滴丸+智能眼底相机、复方丹参滴丸+医学影像新技术、养血清脑制剂+专业脑康复系统的药械结合等服务新模式；营销管理加速数字化转型，推进数字化管理平台搭建和数字化内容营销，培育私域生态体系，实现多元化学术信息公域到私域的联动传播，基于产品医学知识创作数字化内容，依据用户画像精准传递产品价值和科学内涵，形成数字化品牌传播闭环。

**产投结合培育增长新动能，生态融合创造价值新体系。**公司立足大生物医药、再生医学与生物医学工程技术定位，加快培育新利润增长点，持续推进研产销投各模块深度融合，稳步推进第二增长曲线提质增效。报告期内，公司参与设立的绍兴天士力生物医药产业股权投资基金合伙企业（有限合伙）已在基金业协会完成备案，并完成对部分细胞治疗创新企业的投资，通过基金提升公司产业化深度布局和持续盈利能力，同时降低由上市公司直接投资中早期项目带来的风险；合资公司天士力赛耐康医学工程科技有限公司科创中心与工厂已落户绍兴，启动前列腺癌与前列腺增生无创超声治疗设备进口转国产注册申报工作；莫纳康医学工程公司开展用户梳理及营销系统框架的搭建，举办探头式激光共聚焦显微内镜国产转化落地启动会。

## （二）报告期内主要经营成果

### 研发方面

公司主要按照心脑血管、消化代谢、肿瘤、中枢神经四大疾病领域形成疾病防治集成解决方案，通过“四位一体”的创新研发模式整合全球前沿技术、布局世界领先靶点，发挥现代中药、生物药、化学药的协同发展优势，丰富公司梯队化的产品组合，强化以患者为中心的产品科研能力。

#### 1、围绕疾病领域的病理生理演变过程形成全程的疾病防治集成解决方案

（1）心脑血管领域，围绕疾病全生命周期布局产品：公司贯穿心脑血管疾病预防、治疗及康复等各个环节，在研管线 19 个项目，在中国心脑血管创新药领域一直处于领先地位。在心衰领域，公司布局了创新中药加参片，是该适应症的首个组分中药产品，目前已进入临床 II 期阶段；芪参益气滴丸增加舒张型、收缩型慢性心力衰竭 2 个适应症正在开展 II 期临床试验；治疗慢性心力衰竭的人脐带间充质干细胞注射液 B2278 已获批临床；针对充血性心力衰竭、肝硬化腹水、肾脏疾病所致的水肿患者，公司布局了髓祥利尿剂托拉塞米注射液；用于冠心病心绞痛的注射用尼可地尔获得药品注册证书。在急性缺血性脑卒中领域，普佑克作为新一代特异性溶栓药物，具备选择性、快速溶栓的治疗优势，报告期内该产品新适应症急性缺血性脑卒中最新的 IIIc 期验证性试验已完成全部入组；普佑克临床试验相关论文《急性缺血性卒中发作后 4.5 小时内应用重组人尿激酶原的疗效和安全性（PROST）试验研究》在国际医学权威期刊 JAMA Network Open 杂志（IF 13.8）发表；普佑克静脉溶栓治疗发病后 4.5 小时内 AIS 患者的临床试验中，疗效与标准药物治疗相当，在系统性出血方面普佑克组显著低于标准药物治疗（25.8% vs 42.2%， $P < 0.001$ ），显示出普佑克有

较好溶栓疗效和安全性；论文《重组人尿激酶原溶栓治疗发病 4.5-6 小时急性缺血性脑卒中的随机、开放标签、多中心 IIa 期临床试验》在国际医学核心期刊 CNS Drugs 杂志（IF 6）发表：结果显示应用 35mg 和 50mg 普佑克静脉溶栓治疗发病后 4.5-6 小时内 AIS 患者的临床试验中，两组均显示较好疗效（90 天 mRS0-1 比例分别为 61.54% 和 69.23%），即超过 60% 的患者达到 90 天独立生活能力，较 0-4.5 小时时间窗并未增加死亡率和颅内出血等风险，因此普佑克治疗 4.5-6 小时时间窗 AIS 有效，且安全性良好；由首都医科大学附属北京天坛医院发起的普佑克急性轻型缺血性卒中（PUMICE）研究，报告期内已完成全部病例入组，该研究的开展将有助于为急性轻型缺血性卒中静脉溶栓治疗提供新的循证医学证据，并为患者提供新的治疗方案。在急性脑卒中 6 小时后急性期方面，公司布局了异体来源的脂肪间充质干细胞治疗亚急性期脑卒中项目，正在进行中美双报的临床前研究。在脑卒中恢复期方面，创新中药中风回语颗粒正在 II 期临床研究入组中。

（2）消化代谢领域，聚焦糖尿病及并发症的治疗：根据代谢类疾病发展演变规律，从早期干预到中晚期治疗以及并发症的防治，共布局 18 款在研项目。在代谢性疾病领域：公司自主研发的培重组人成纤维细胞生长因子 21 注射液（B1344）用于非酒精性脂肪性肝炎（NASH）适应症获得美国 FDA 临床许可，目前 I 期临床试验已完成全部出组；B1344 的 NASH 适应症新获得 CDE 临床试验批准通知书；治疗非酒精性脂肪性肝炎的胡黄连总苷胶囊和芪参益气滴丸增加糖尿病肾病适应症 II 期临床研究入组中；通过合作研发正在开展司美格鲁肽注射液及配套注射笔开发，药械组合开发具有更高工艺壁垒。在消化系统疾病领域：针对胃肠道等疾病的治疗，拥有多款具有特色的在研 1 类创新中药，治疗功能性消化不良的连夏消痞颗粒处于 III 期临床，治疗腹泻型肠易激综合症的肠康颗粒 II 期临床总结中。

（3）肿瘤领域，紧跟前沿技术，全面优化在研管线：公司围绕肿瘤免疫治疗和肿瘤靶向治疗进行精准布局，不断拓展该领域产品管线，在研项目共计 21 项。在小分子药物领域，1 类创新药 PARP 抑制剂正在开展 II 期临床研究；新增布局了新一代 Wee1 抑制剂 HGC-230。在肿瘤免疫治疗领域，控股子公司上海赛远生物科技有限公司新一代全人源抗 EGFR 单克隆抗体安美木单抗联合 PD-1 单抗已完成 IIb 期临床入组，为西妥昔单抗的改良药物，具有优效低毒、长半衰期等优点；天士力生物从台湾圆祥生命科技股份有限公司（AP Biosciences, Inc.）引进的 PD-L1/VEGF 双抗抗体产品填补了公司在免疫检查点相关抗体药物的空白，目前正在开展 I 期临床；与北京天坛医院合作开发 CD44/CD133 双靶点 CAR-T 药物正在开展研究者发起的临床研究；靶向叶酸受体  $\alpha$  的第三代抗体偶联药物 Stro-002 已获批国内临床，目前临床 I 期入组中。在无创治疗领域，与 SonaCare 合作成立合资公司，探索以多种创新方式推广高强度聚焦超声技术，用于前列腺恶性肿瘤等疾病的治疗，赛耐康中国科创中心与工厂已整体落户绍兴。

（4）中枢神经领域，自主研发并行产品引进，快速补充研发管线：通过自主研发及产品引进，公司围绕中枢神经领域快速布局。在抑郁领域，公司自主研发的 1.1 类新药 JS1-1-01 中美双报均已获批临床，其中国内正在进行 II 期临床研究；在失眠领域，公司自主研发的 1.1 类创新中药安

神滴丸已完成临床 III 期全部入组；在帕金森领域，酒石酸匹莫范色林胶囊正在开展 III 期验证性临床试验，巴氯芬口服溶液处于申报生产阶段。

## 2、现代中药、生物药、化学药协同创新发展

### （1）现代中药布局 25 款产品，稳固中药研发龙头地位

现代中药以临床价值为导向，构建基于人用经验的现代中药快速高效创制体系，加速新产品上市，通过增加适应症、工艺优化、质量提升等延长产品生命周期，提升市场竞争力。报告期内，创新中药研发与重点品种二次开发快速推进，现代中药研发管线中，枇杷清肺饮、温经汤 2 款已提交生产申请；19 款产品处于临床 II、III 期研究阶段，其中，安神滴丸、脊痛宁片、青术颗粒、安体威颗粒、香橘乳癖宁胶囊、苏苏小儿止咳颗粒、连夏消痞颗粒正在开展 III 期研究，肠康颗粒、三黄睛视明丸完成 II 期临床试验结束会议（EOPII）沟通交流资料提交，九味化斑丸、芪参益气滴丸增加糖尿病肾病适应症、芪参益气滴丸增加心衰适应症、养血清脑丸增加阿尔茨海默病（AD）适应症 II 期临床试验入组中。国际化研发方面，T89 治疗慢性稳定性心绞痛适应症与防治急性高原综合症（AMS）两项国际临床试验正在推进过程中，其中 T89-AMS 已完成 III 期临床试验病例入组；构建“一带一路”国家和地区复方中药国际注册技术路径和研究平台，报告期内复方丹参滴丸、护心丹、养血清脑颗粒、荆花胃康胶丸、安宫牛黄丸获得 8 项国际注册批准，“中医药国际化（一带一路）注册路径与关键技术”入选 2023 科创中国中医药领域典型案例、中医药文化国际传播十大典型案例。

### （2）生物药聚焦蛋白/抗体、CGT 两大领域，重点推进 12 项创新项目研发

生物药梯队式分布的在研产品组合稳步推进。临床阶段，普佑克适应症从急性 ST 段抬高型心肌梗死（心梗）治疗拓展至急性缺血性脑卒中（脑梗）治疗，最新的 IIIc 期验证性试验完成全部病例入组；安美木单抗 IIb 期临床完成全部入组；培重组人成纤维细胞生长因子 21 注射液 NASH 适应症 FDA I 期临床完成全部入组，并在国内新获批非酒精性脂肪性肝炎（NASH）适应症；PD-L1/VEGF 双抗 B1962 注射液正在开展 I 期临床研究；Stro-002 获批国内临床并开展 I 期临床研究；双靶点 CAR-T 药物正在开展研究者发起的临床研究。

### （3）化学药布局 59 款产品，创仿结合研发管线持续优化

报告期初至目前，化学药创新药产品取得阶段性进展，多款仿制药提交上市及一致性评价申请。治疗腓骨肌萎缩症的 PXT3003 已完成 III 期全部病例出组；1 类创新药 PARP 抑制剂推进 II 期临床试验；1 类创新药抗抑郁 JS1-1-01 完成 I 期，顺利推进临床 II 期研究。注射用尼可地尔、利伐沙班片获得药品注册批件，尼可地尔片通过一致性评价，盐酸达泊西汀片、盐酸丙卡特罗口服溶液、巴氯芬口服溶液等品种处于申报生产阶段，富马酸酮替芬片申报一致性评价；酒石酸匹莫范色林胶囊剂 III 期临床试验按计划入组，酒石酸匹莫范色林片剂完成 BE 备案。

## 3、融合创新与数智研发，多层次提升平台科研能力

公司秉承“没有围墙的研究院”理念，以“四位一体”研发模式全面整合全球先进技术资源，以“临床价值”为导向开展创新产品布局及综合集成产品组合研发，持续打造数智化精准研发平

台，加快推动前沿科学发现、底层技术创新、产品开发的体系化、成果化，提升研发融合创新能力。现有研发管线中自主研发项目 65 款、产品引进项目 14 款、合作开发项目 14 款、投资优先许可权项目 5 款。

### （1）在硬核技术平台建设方面：

现代中药研发以现代中药创制全国重点实验室和中药先进制造技术国家地方联合工程实验室的持续建设为抓手，联动中华中医药学会以求实项目加强院内制剂资源的筛选和转化，抢占源头处方资源，目前在研 52 项；公司主导制定的 2 项 ISO 国际标准提案完成国际标准化组织/中医药技术委员会（ISO/TC 249）的国际标准 NP 投票；参与制定的《藿香正气方优质产品质量标准》、《藿香正气方优质产品检验方法》、《黑蚱野生抚育和蝉蜕采收技术规程》3 项国内团体标准成功发布。生物药围绕内部自主创新能力建设推进了两个抗体筛选平台（杂交瘤筛选技术平台、噬菌体抗体库筛选技术平台）和 CMC 灌装技术平台进一步完善，自主开发的 2 项抗体偶联药物（ADC）产品 CD142-ADC 和 5T4-ADC 完成成药性评价。化学药研发坚持“创仿并重”，以网络众创持续加强中国药科大学-天士力创新药物研究院、成都先导、甘宝利、佑嘉生物等合作，优中选精推进早期创新药 10 项；同时，公司搭建干细胞等产业创新平台，研究干细胞精准质控与精准应用金标准，开展细胞异质性评估技术体系，相关研发成果《Protocol to assess fatal embolism risks from human stem cells》发表于国际顶级期刊《CELL》子刊《STAR Protocols》。

### （2）在创新成果转化平台建设方面：

针对临床需求尚未满足的疾病领域原创靶点稀缺、传统研发模式成效低等问题，联动国内研发专家及团队共建神经系统肿瘤靶向药物与细胞治疗的创新转化平台。报告期内，与天坛医院北京市神经外科研究所共建的“神经系统肿瘤靶向药物与细胞治疗北京市工程研究中心”正式获批北京市发改委创新能力建设项目资助，合资公司北京仁诚神经肿瘤生物技术工程研究中心有限公司获批中关村高新技术企业。与华山医院分子病理联合实验室合作，已搭建肿瘤电磁场治疗仪原型机，在体外细胞和荷瘤动物上用低频电磁场模拟紫杉醇开展抗肿瘤作用，目前磁屏蔽室已完工投入使用。

### （3）在数智化研发平台建设方面：

公司积极推动现代中药数智化升级与创新，从现代中药升级为数智中药。公司在中医药与患者海量信息数字化的基础上，将中医药理论知识和临床经验与大数据、云计算及人工智能等现代科技相结合，通过组方配伍、物质基础、量时毒效、生产质控和消费认知等数智化研发，实现用药精细、生产精智、疗效精准，研究成果《数智中药：现代中药数智化升级与创新》刊登为《中草药》杂志 2024 年首刊封面文章；与华为云签约共建中医药大模型，结合公司中医药特色数据和华为盘古大模型，加速现代中药创新与转化，推动中医药知识宝库的传承；构建生物大数据与市场需求相结合的数智创新功能服务网，建立从“基因网络-作用靶点-药效组分”的中药质量数字化解析技术，推进中药机理深度挖掘以及组合药物筛选研究，报告期内相关论文《复方丹参滴丸通过多种机制抑制高胆固醇血症/动脉粥样硬化性心力衰竭》（影响因子：14.5）、《复

方丹参滴丸对比硝酸盐治疗稳定性心绞痛：一项系统综述和荟萃分析》（影响因子：5.846）、《多组学方法鉴定芪参益气滴丸治疗射血分数保留心力衰竭的分子改变》（影响因子：5.195）发表。

## **营销方面**

公司以用户为中心多维度提升产品价值，以医药 SFE 平台为抓手持续加强营销效能管理，深化产品科学内涵建设，塑造科学品牌，整合提升市场准入能力，稳步推进全产品覆盖，结合药械协同发展思路，在稳固存量市场的基础上全方位推进系列新品商业化。报告期内，医药工业收入 74.21 亿，较去年同期（追溯调整后）增长 3.22%。

### **1、构建数智化医疗服务模式，提升营销组织效能**

公司继续强化数字化转型，打造数智化的医疗健康服务创新模式，提供覆盖客户健康全生命周期的数字医疗服务集成解决方案，持续推动创新产品进入更广泛的临床应用。加速数字化平台搭建和数字化内容营销，通过数字化、自动化的数据处理流程，促进企业终端渗透，持续提升基于大数据分析的运营决策能力与营销资源体系整体的优化配置能力，形成数据驱动营销效能提升的管理闭环；推动“新医视”私域生态体系培育，实现多元化学术信息公域到私域的传播联动，形成多层次的产品知识图谱，强化产品品牌价值传播；利用企微、腾讯会议等工具在移动端的嵌入，打造专业的私域客户教育传播平台，完善市场行为的数字化管理及客户画像的多维分析，基于科学严谨且循证证据充足的产品医学知识创作优质的数字化内容，依据用户画像，定制化精准推送、精准教育。报告期内，公司“新医视-医者新视界”私域生态体系获得 2023 数字医疗创新峰会（DPIS）金营奖——私域营销类金奖；营销 SaaS 平台和“新医视”私域运营解决方案同时获评“2023 爱分析·医疗医药数字化创新奖”；荣获第 2 届健康私域流量生态大会 2023 年度健康私域流量优秀企业。

### **2、多管线并重推动诊疗一体化，深化产品科学内涵**

公司持续完善医学服务体系，营销理念由单一销售产品模式向服务模式转型，药械联动不断优化诊疗一体化方案，将价值营销思维贯穿到全价值链管理。报告期内，在国家中医心血管病临床医学研究中心指导下与中国中西医结合杂志社共建医生教育赋能平台，继续深化 CDQI 国家标准化心血管与代谢病中心、CDQI 国家标准化冠心病中心建设，借助平台支持复方丹参滴丸双适应症学术营销建设以及心血管领域多产品组合的学术营销；与苏州工业园区东方华夏心血管健康研究院合作“力·心中药科研创新基金”项目，旨在搭建心血管科研创新合作平台，以促进中药对心血管疾病等的临床治疗效应的探究，进而推进中药治疗心血管疾病领域的发展，目前项目已累计征集多份芪参益气滴丸和注射用益气复脉（冻干）相关的优秀科研方案；与世界中医药学会联合会共同开展“世界中医药科技专项项目”，加强与专家学者的交流与合作，深入挖掘注射用益气复脉（冻干）在心血管领域的独特优势，推动中医药现代化、国际化进程和高质量的发展；开展芪参益气滴丸改善射血分数降低性慢性心力衰竭患者预后的循证研究，借助中国心血管健康联盟心衰中心平台进行芪参益气滴丸在心衰领域的价值宣传，促进芪参益气滴丸在医疗终端的推广及应用；与中国卒中学会头痛分会、北京卫联心脑血管病疾病防治基金会共建“中国头痛学苑”

平台，开展脑小血管病、脑卒中学术平台建设，推广养血清脑；合作共建的脂肪肝学院举办脂肪肝学术会议以及脂肪肝培训班，联合北京肝胆相照公益基金会设立“力肝专项研究”课题，进一步支持肝病相关的基础与临床研究，提升水林佳的产品认知度及患者认可度；推动心血管药械协同发展，联合基层医疗终端推动糖网项目，积极探索智能眼底相机联合复方丹参滴丸的药械联动项目，借助智能眼底相机并链接视网膜影像人工智能检测系统对糖尿病患者进行定期免费眼底筛查，提高糖尿病患者对于视网膜病变的认知；与医学影像诊断领域领先企业合作，经过图像处理 and 仿真计算，优化冠心病筛查及诊断，从而带动复方丹参滴丸和芪参益气滴丸等产品参与治疗方案；参与全国认知障碍诊疗提升项目，联动专业脑康复系统（六六脑），推动相关疾病的筛查率及诊断率，从而促进养血清脑制剂及盐酸美金刚缓释胶囊推广与销售。

### 3、推进产品进入相关指南及共识，加大市场准入

公司积极推动核心产品进入相关疾病治疗领域用药指南和专家共识，推进临床研究及成果转化。现代中药和化学药方面，报告期内，共 10 款产品新进入 23 项共识及指南。复方丹参滴丸进入《中医药治疗新型冠状病毒感染核酸/抗原转阴后常见症专家共识》、《经皮冠状动脉介入术后中西医结合心脏康复专家共识》、《新型冠状病毒感染后长期症状中医诊疗专家共识》、《活血化瘀类中成药合理用药指南（下篇）》、《心绞痛（冠状动脉血运重建术后）中西医结合诊疗指南》、《冠状动脉微血管病中西医结合诊疗指南》，其中复方丹参滴丸糖网适应症进入《中国成人 2 型糖尿病及糖尿病前期患者动脉粥样硬化性心血管疾病预防与管理专家共识（2023）》、《糖尿病肾脏疾病中西医结合诊疗指南》；芪参益气滴丸进入《中医药治疗新型冠状病毒感染核酸/抗原转阴后常见症专家共识》、《慢性心力衰竭中医诊疗指南（2022 年）》、《新型冠状病毒感染合并心功能不全中西医结合诊疗专家共识》、《新型冠状病毒感染后长期症状中医诊疗专家共识》、《心绞痛（冠状动脉血运重建术后）中西医结合诊疗指南》、《心衰中心用药目录》；养血清脑颗粒（丸）进入《中医药治疗新型冠状病毒感染核酸/抗原转阴后常见症专家共识》、《新型冠状病毒感染后长期症状中医诊疗专家共识》、《中国偏头痛中西医结合防治指南（2022 年）》、《中国紧张型头痛诊断与治疗指南（中华医学会神经病学分会第一版）》、《中国偏头痛诊断与治疗指南（中华医学会神经病学分会第一版）》、《中成药治疗眩晕相关疾病临床应用指南（2022 年）》；水林佳进入《慢性乙型肝炎防治指南（2022 年版）》、《代谢相关脂肪性肝病健康管理共识》；消渴清进入《代谢综合征病证结合诊疗指南》；米诺膦酸进入《原发性骨质疏松症诊疗指南 2022 版》；益气复脉进入《新型冠状病毒感染合并心功能不全中西医结合诊疗专家共识》、《慢性心力衰竭中医诊疗指南（2022 年）》；赖氢进入《中国老年高血压管理指南》、《盐敏感性高血压管理的中国专家共识》；醒脑静进入《新型冠状病毒感染诊疗方案（试行第十版）》。生物药方面，天士力生物在报告期内以诊疗实际情况及治疗需求出发，积极推动静脉溶栓优先的再灌注策略及理念的推广，以满足急性 ST 段抬高型心肌梗死患者的治疗需求。报告期内，普佑克进入《ST 段抬高型心肌梗死患者急诊 PCI 微循环保护策略中国专家共识》，积极推广经皮冠状动脉介入治疗（PCI）术中普佑克的使用。截至目前，普佑克已经进入《ST 段抬高型心肌梗死患者急诊 PCI

微循环保护策略中国专家共识》、《急性 ST 段抬高型心肌梗死溶栓治疗的合理用药指南》等十余部相关疾病的治疗指南、共识，完善和强化了普佑克在心梗患者救治链中各环节的治疗作用。

#### 4、零售聚焦全方位健康管理，全产品广覆盖协同发展

公司创新医药新零售模式，逐步转型为以区域、终端为主的精准营销，以用户为中心提供全方位健康管理解决方案，与连锁药店建立战略合作伙伴关系，不断优化零售渠道，推动全产品全覆盖平衡发展。聚焦核心终端增量，持续探索数字化营销转型，通过五一假期宣传预热、重点节日直播患教、夏日主题传播、星主播、药达人网红主播等活动加强线上品牌价值传播，并线上线下结合向患者提供包括疾病健康教育及管理、安全用药知识普及、医药配送等全链条服务，提高市场覆盖率和渗透率。依托线下战略合作门店共建专病领域的门店体验服务，向患者提供诊疗一体化健康管理全链条服务，开展糖网中心、脑健康中心、核心门店升级等多维度营销活动，打造慢病患者服务体系，通过药械组合等方式让患者更好地接受针对性、场景化健康教育，同时更快捷、高效、精准的进行用药选择：其中，糖网中心项目以场景化营销推广复方丹参滴丸糖尿病视网膜病变新功能主治，通过开展丹滴公益中国行、爱眼日、复方丹参滴丸糖网直播及短视频、眼底筛查仪、慧眼保项目、西湖论坛、西普会等慢病专区服务活动以及行业会议，提高糖尿病患者治疗依从性及对疾病的认知程度；脑健康中心项目通过线上产品知识“人人过关”、短视频和直播，结合线下药店脑健康专区、慧安保项目、脑健康中心咨询等多种形式丰富患者脑健康相关知识，构建场景化终端推广养血清脑制剂产品价值。

#### 智能制造方面

报告期内，公司持续强化中药先进制造技术与数字化技术相融合，继续开展以关键技术集群、产业体系、标准制定、技术成果为核心的智能制造科技体系建设工作，不断提升工艺、质量标准、生产过程的数字化，将数字化技术贯穿于药品全生命周期，进一步提升生产效率、降低生产成本，形成以现代中药为核心的智能制造科技体系。

##### 1、现代中药板块，构建以质量数字化为核心的智能制造技术体系

公司以疗效为导向精准控制质量、以效能为导向高效低耗生产，不断提升中药工业制造水平。依托中药先进制造技术国家地方联合工程实验室，公司持续推进智能制造关键技术研究及生产应用项目，承接现代中药创制全国重点实验室关于中药全产业链绿色智能制造技术体系课题；复方丹参滴丸高速滴制线全线联机贯通并具备连续生产能力，第二条智能包装生产线安装调试稳步推进，高速滴制线智慧生产系统进入模拟测试阶段，打造高速滴丸智能制造示范工厂。报告期内，公司构建数字化质量溯源管理体系，创新成果“现代中药企业全产业链数字化质量管理”获得第三十届全国企业管理现代化创新成果一等奖，子公司天士力现代中药以“质量精准追溯”揭榜由工业和信息化部评选的 2023 年度智能制造优秀场景并凭借“现代中药全产业链质量溯源数字化管理体系的构建与实施”入选由工业和信息化部评审的 2023 年度工业和信息化质量提升典型案例；由公司牵头完成的“以质量数字化为核心的中药智能制造技术体系创建与应用”获得天津市科技进步特等奖，由子公司天津天士力之骄药业有限公司参与完成的“以临床疗效及安全性为导向的



注射用丹参多酚酸技术升级及应用”荣获天津市科技进步一等奖，子公司天士力现代中药凭借数字化生产运营管控能力建设获得 AAA 级两化融合管理体系评定证书，充分体现天士力持续强化中药先进制造技术与数字化技术相融合，彰显了智能制造的行业示范性。

## 2、生物药板块，大规模细胞连续生产平台高效量产

天士力生物基于自主研发的采用灌流技术的哺乳动物细胞长期连续培养技术平台，可在培养阶段长时间维持细胞良好状态并连续、快速收获目标蛋白，与传统的动物细胞批次培养技术相比，具有生产规模大、生产效率高、培养时间长、产品质量稳定的优势。报告期内持续推进生产成本控制管理工作，顺利完成灌装生产线自主升级改造，通过实施优化培养基应急使用措施，以及落实阿米巴等精益管理工具应用常态化，实现降本增效，提高生产管理水平。基于生产工艺特点，进一步优化细胞培养工艺，提升细胞培养表达水平，开展纯化工艺优化设计工作。普佑克 300L 发酵规模细胞培养生产线已投入商业化生产，为市场提供了多批次质量稳定的普佑克产品，细胞培养规模和能力在国内处于领先水平，更好满足市场需求。

## 3、化学药板块，精益生产与数智化管控持续提升全价值链效能

帝益药业以数字化、网络化、智能化赋能高质量发展，以质量管理、成本优化为核心，围绕工业互联网基础设施、工艺优化、过程质量检测分析等业务场景建立统一的管控平台，实现在线统计过程控制，以数智化管控提升生产效率，持续打造企业的新型能力，推动绿色高效低碳化发展。报告期内，口服溶液车间以及制剂车间以设备台账为管理活动底座，通过扫码的方式实现设备管理活动全方面线上管控，并开展电、水、蒸汽等能源管理系统建设，通过能耗监控、能耗分析、能耗报表、能耗驾驶舱等功能进行能耗预警及追溯，为优化用能提供依据。制剂车间生产线持续智能化改造，新增全自动装盒机两台，他达拉非片及瓶装线实现全线生产工序自动化和在线检测自动化；合成车间通过空压系统更新改造，提升空压、制氮系统介质供应稳定性；为进一步构建原料药、制剂一体化生产体系，帝益药业全资子公司江苏鸿泰药业有限公司项目取得建设用地规划许可证、工程规划许可证、不动产权证、图审合格证、施工许可证的“五证联发”，目前甲类库主体已建设完成，致力于打造绿色智能原料药生产基地；作为原料药、制剂智能工厂入选 2023 年江苏省智能制造示范工厂名单、2023 江苏民营企业创新 100 强等，持续推动智能制造的价值优势不断体现到产品竞争力上。

## 二、报告期内公司所处行业情况

### （一）行业发展阶段

总体来看，2023 年宏观经济周期下行导致部分领域产能过剩、行业价格竞争加剧，同时行业内集采不断扩大范围，行业整体承压，营业收入和利润较上年同期继续实现负增长。国家统计局数据显示，2023 年度医药制造业实现营业收入 25,205.7 亿元，较 2022 年度同比下降 3.7%；实现利润总额 3,473 亿元，较 2022 年度同比下降 15.1%，降速有所放缓。长远来看，伴随着人口老龄化加剧以及人们健康意识的增强，中国医药市场未满足的医疗健康需求不断增大，中国医药市场仍存在广阔发展空间。另一方面，医保控费仍为医改核心工作，医药集采、医保目录动态调整及

DRG/DIP 支付等常态化开展，使得药品生产企业利润进一步承压，同时也推动了医药产业的转型升级，创新药研发依然为行业发展的主旋律。未来，医药行业将继续朝着高质量发展方向迈进，为人民群众提供更加优质高效的医疗服务。

## （二）行业周期性特点

由于人们对医疗卫生具有刚性需求，因此医药行业具有较强的抗周期性的特点，一般不会随宏观经济的波动而波动。同时，医药行业并无明显的区域性特点。不过医药行业存在一定的季节性特点，在疾病容易诱发流行的季节，人们对医药需求将会有所增加。

## （三）公司所处行业地位

企业角度：

报告期内，公司荣获“2022-2023 年度中国医药制造业百强企业”、“2023 中国中药研发实力 10 强”、“2023 中国药品研发综合实力 50 强”、“2023 中国医药创新企业 100 强”、“2023 年中成药企业综合竞争力指数 TOP50”、“2022-2023 年度医药行业自主创新先锋企业”、“最具国际影响力重要企业 TOP20”、“2023 中医药传承与创新最佳实践案例”、“2023 年上市公司 ESG 优秀实践案例”、“2022-2023 年度中华民族医药优秀品牌企业”、“现代中药企业全产业链数字化质量管理一等奖”等荣誉奖项，以及公司“基于智能制造的现代中药绿色发展新模式”评选为 2022 企业绿色低碳发展优秀实践案例，“中医药国际化(一带一路)注册路径与关键技术”被确定为 2023 “科创中国”中医药领域典型案例，“以质量数字化为核心的中药智能制造技术体系创建与应用”获得天津市科技进步特等奖等。

产品角度：

公司主打产品为复方丹参滴丸为公司独家产品，多年来凭借良好的疗效、创新的剂型和稳定的消费群体在市场占有率和单产品产销规模方面稳居同行业前列。根据 IQVIA 中国医院药品统计报告(>=100 床位)，中药用于缺血性心脏病市场排名中复方丹参滴丸 2023 年市场份额排名全国第一，中药用于头痛/偏头痛市场排名中养血清脑颗粒（丸）2023 年市场份额排名全国第一，中药用于强心抗休克市场排名中益气复脉 2023 年市场份额排名全国第一，中药用于强心抗休克（口服剂型）市场排名中芪参益气滴丸 2023 年市场份额排名全国第一，肝病、保肝抗脂肪肝市场排名中水林佳 2023 年市场份额排名全国第三。同时，天士力复方丹参滴丸还获得“中国药品交易会—最具影响中成药品牌十强榜”、“头部力量—中国医药高质量发展成果品牌”等。

## 三、报告期内公司从事的业务情况

天士力始终秉承“创造健康，人人共享”的企业使命，推动中医药与现代医学融合发展，持续聚焦中国市场容量最大、发展最快的心脑血管、消化代谢、肿瘤三大疾病领域，致力于提供临床急需甚至填补中国临床市场空白的药物研发，利用现代中药、生物药、化学药协同发展优势进行创新药物的战略布局，继续保持行业领先优势与研发创新的发展动力。

### （一）主营业务

现代中药领域，打造行业第一品牌。公司按照国际化创新标准和现代医学标准，以复方丹参滴丸带动了养血清脑颗粒（丸）、芪参益气滴丸、注射用益气复脉、注射用丹参多酚酸等系列领先品牌产品，构建了以心脑血管用药为主的现代中药大药体系。在复方丹参滴丸形成心脑血管品牌优势的基础上，先后持续布局多层次的产品组合，不断加大品种二次开发与创新中药研发，持续强化产品全生命周期管理。公司心脑血管在研管线覆盖高血脂症、抗血栓、脑卒中、脑卒中后遗症、心衰、冠心病等适应症，形成贯穿心脑血管疾病预防、治疗及康复各个环节、品类齐全的产品链，保持在中国心脑血管创新药领域的领先优势。近三年实现芍麻止痉颗粒、坤心宁颗粒与复方丹参滴丸新增糖尿病视网膜病变适应症三款中药产品获批上市，其中坤心宁是国内唯一有明确循证医学证据、治疗女性更年期肾阴阳两虚证的中药创新药。报告期内，创新中药研发与重点品种二次开发快速推进，管线中 19 款现代中药研发产品处于临床 II、III 期研究阶段。

生物药领域，构筑创新医药研发集群。天士力生物拥有已上市独家品种注射用重组人尿激酶原（普佑克）和丰富的后续在研管线，是境内稀有的研产销一体化全产业链生物药商业化平台。特异性溶栓重磅产品普佑克为中国范围内唯一获批上市的重组人尿激酶原产品，也是“十一五”规划期间获得国家重大新药创制科技重大专项支持的首个获批上市的 I 类生物新药，自 2017 年 7 月纳入国家医保目录，迅速拉动生物药板块快速增长，成为新一代心梗特异性溶栓药物第一品牌，2023 年普佑克由国家医保目录的谈判目录转入常规乙类目录，通过提升市场准入拓展市场空间，与此同时，公司生物药研发围绕生物药全生命周期展开，梯队式分布的在研产品组合稳步推进。

化学药领域，仿创结合构建多领域领先。帝益药业为化学药研发与生产核心，目前已上市产品包括抗肿瘤用药、心血管用药、精神类用药及保肝护肝用药等产品系列，其中化学原料药包括替莫唑胺、氟他胺等 22 个品种，口服固体制剂包括治疗脑胶质瘤的二类新药替莫唑胺胶囊（蒂清）等多个产品。截至目前，天士力帝益药业已有 17 个品种通过/视同通过一致性评价，其中，赖诺普利氢氯噻嗪片、右佐匹克隆片、替莫唑胺胶囊、苯扎贝特缓释片、米诺膦酸片、舒必利片、盐酸苯海索片等 7 个品种为国内首家过评。

## （二）经营模式

报告期内，公司采用双业态销售模式：一是工业产品的自营销售，即医药工业经营模式；二是第三方产品销售，即医药商业经营模式。

### 1、医药工业经营模式

采购模式：公司设有专门的采购部门，制定原材料采购的标准，通过招标、统谈、战略寻源、战略储备等多元化的采购模式相结合，实施战略采购，利用集成优势降低采购成本，规避质量及供货风险。

生产模式：公司及生产型子公司所有产品均严格按照 GMP 规范进行生产，以销定产，ERP 贯穿供应链一体化。计划部门根据销售部门提供的各产品年度销售预测以及月度发货情况，结合各产品产能，制定生产计划；生产部门协调和督促生产计划的完成，同时对产品的生产过程、质量标准、卫生规范等执行情况进行严格监督管理，由各生产车间负责具体产品的生产管理；质量

保证部、质量检验部对在整个生产过程中关键生产环节的原料、中间产品、半成品、产成品的质量进行检验监控。

销售模式：公司主要采取经销模式，通过全资子公司天津天士力医药商业有限公司对外销售，现已形成覆盖全国市场的营销网络。销售系统设医疗事业部、OTC 与终端事业部进行专业化运作，各自负责目标市场的业务拓展。

## 2、医药商业经营模式

目前公司的医药商业主要为零售连锁业务。零售连锁业务通过向上游的医药工业企业或者医药经销公司采购药品、医疗器械等，经线上及线下渠道向终端消费者进行零售，通过购销差价获取利润。线下业务，公司目前在辽宁省、天津市、山东省等区域开办有连锁药店。公司也开展线上零售业务。药店零售主要以销售非处方药为主，常用处方药、医疗器械为辅，兼营中药饮片、保健食品等。

## 3、主要业绩驱动

报告期内公司主要业绩驱动因素为以下：一聚焦世界领先靶点和全球前沿技术，坚持守正创新与自我革新，持续巩固现代中药领军地位，不断加大研发投入，以“四位一体”研发模式有序推进在研产品进展，不断完善、丰富梯队化产品组合；二稳步提升核心品种覆盖，药械结合完善医学服务体系，推动多产品被纳入《国家医保目录》、“国家药品集中采购”以及各项临床指南与专家共识，积极推动国家医保谈判品种和国家药品集中采购品种落地执行，持续推动基于患者服务的商业营销模式创新，精准传递产品科学内涵，进一步完善医学服务体系；三持续推进精益生产和智能制造，不断提升工艺、质量标准、生产过程的数字化，以质量和效率为目标，将数字化技术贯穿用于药品全生命周期，形成以现代中药为核心的智能制造体系；四产投结合培育增长新动能，生态融合创造价值新体系，公司立足大生物医药、再生医学与生物医学工程技术定位，加快培育新利润增长点，组织结构创新紧跟业务变化与新兴板块发展，积极推动第二曲线产业上台阶。具体情况详见本节“一、经营情况讨论与分析”部分。

## 四、报告期内核心竞争力分析

适用 不适用

公司主要按照心脑血管、消化代谢、肿瘤三大疾病领域，通过“四位一体”的创新研发模式整合全球前沿技术、布局世界领先靶点，解决未被满足的临床需求，发挥现代中药、生物药、化学药的协同发展优势，不断丰富公司梯队化的产品组合。同时依托公司全面覆盖的营销网络与不断数字化、智能化的先进生产制造平台，形成了公司的主要核心竞争力。

### （一）“四位一体”的研发模式和科研创新平台

公司紧跟国际前沿新技术与新产品的升级换代，快速推进自主研发、产品引进、合作研发、投资市场许可优先权的“四位一体”药物创新研发模式，扩充公司在研管线，稳步推动现代中药、生物药、化学药研发进展，目前已拥有涵盖 98 款在研产品的研发管线，包含 41 款 1 类创新药，36 款处于临床试验阶段，26 款正在临床 II、III 期阶段。同时公司秉承“没有围墙的研究院”理

念，基于疾病谱的发展演变趋势紧跟国际前沿技术，以“临床价值”为导向开展创新产品布局及综合集成产品组合研发，持续打造多项数智化精准研发平台，将中医药理论知识和临床经验与大数据、云计算及人工智能等现代科技相结合，加快推动前沿科学发现、底层技术创新以及产品开发的体系化、成果化，提升研发融合创新能力。

### （二）庞大的终端市场和营销网络优势

公司采取立足城市、辐射乡村、区域管理、重点突破的营销战略，下设 29 个大区，562 个办事处，设立产品市场部、医疗事业部和 OTC 与终端事业部，积极响应国家分级诊疗政策，持续加强终端渠道下沉，多年来形成了覆盖全国各级市场的强大营销网络。营销管理加速数字化转型，推进数字化管理平台搭建和数字化内容营销，持续深化产品科学内涵，构建以生命健康价值为核心的数字化价值运作系统。报告期内，公司“新医视-医者新视界”私域生态体系获得 2023 数字医疗创新峰会（DPIS）金营奖——私域营销类金奖；营销 SaaS 平台和“新医视”私域运营解决方案同时获评“2023 爱分析 医疗医药数字化创新奖”；荣获第 2 届健康私域流量生态大会 2023 年度健康私域流量优秀企业。

### （三）智能制造和精益生产

公司不断提升工艺、质量标准、生产过程的数字化，将数字化技术贯穿用于药品全生命周期，进一步提升生产效率、降低生产成本，形成以现代中药为核心的智能制造科技体系。公司以数字化带动和支撑工业化、以工业化促进数字化，将信息技术、大数据运筹应用技术与中药先进制造技术进行有效融合，开发了现代中药在线工艺分析技术平台，创新运用国际领先的现代中药过程控制技术，建立了中药生产过程一致性评价方法，打造中药智能制造车间，引领中药全产业链绿色智能制造技术创新。报告期内，公司构建数字化质量溯源管理体系，创新成果“现代中药企业全产业链数字化质量管理”获得第三十届全国企业管理现代化创新成果一等奖，由公司牵头完成的“以质量数字化为核心的中药智能制造技术体系创建与应用”获得天津市科技进步特等奖，充分体现天士力持续强化中药先进制造技术与数字化技术相融合，彰显了智能制造的行业示范性。

### （四）全产业链国际化标准体系

公司现代中药的产品国际化推动了各项业务的国际化。结合国际市场的需求和标准，公司优化原材料种植、加工、提取、制剂、流通等各个产业环节，按照国际标准管理，将现有产业链进行全面优化升级，满足公司国际化发展需求，形成了全产业链均具国际标准的竞争优势。同时注重产业链各环节之间的衔接与协作，关注公司与客户以及外界合作伙伴的协同，将标准控制由制剂向提取和药材种植环节延伸，实现了流程对接，质量可控和可追溯，从产业链标准一体化的角度解决目前产业链各环节的标准控制一致性问题。

### （五）立体网状知识产权保护体系

公司构建了包括核心专利、外围专利、防御专利、竞争专利的立体网状知识产权保护体系，并通过了国家知识产权管理体系认证。公司科学制定和实施知识产权战略，将知识产权运用与企业的研发、生产、销售、投融资等经营活动紧密结合。截至报告期末，公司及主要子公司拥有专

利 1,161 件，其中发明专利 1,027 件。公司主要产品复方丹参滴丸拥有专利 251 件，养血清脑颗粒拥有专利 54 件。报告期内，公司及主要子公司专利申请及授权分别为 44 件及 50 件，其中发明专利新申请及授权分别为 27 件和 37 件。

#### （六）资本驱动产业发展，形成健康价值生态链

借助资本引擎的作用，以产品为纽带，坚持产业与并购结合，研发与投资结合，创新与资本结合，紧密围绕心脑血管、消化代谢、肿瘤三大疾病领域，培育以患者为中心的涵盖诊断筛查、创新药物、医疗设备、数字服务的 4D 诊疗一体化。以糖尿病精准治疗闭环为例，诊断筛查领域，公司联合医疗和商业终端推动糖网项目，借助智能眼底相机并链接视网膜影像人工智能检测系统对糖尿病患者进行定期免费眼底筛查，提升临床医生与患者对糖网的认知度及重视度，同时更快捷、高效、精准的进行用药选择；创新药物领域，公司拥有自主研发的培重组人成纤维细胞生长因子 21 注射液（脂糖素）、复方丹参滴丸（糖尿病视网膜病变适应症）、芪参益气滴丸（增加糖尿病肾病适应症）等上市及在研品种；在医疗设备和数字服务领域，已形成资源对接，保证未来产品上市后快速导入糖尿病市场，围绕糖尿病精准治疗打造闭环服务。

### 五、报告期内主要经营情况

2023 年公司医药工业收入较上年同期增长 3.22%；归母净利润较上年同期增长 505.34%，主要系报告期内金融资产公允价值变动损失低于上年所致。归属于上市公司股东的扣除非经常性损益的净利润较上年同期增长 60.11%。

#### （一）主营业务分析

##### 1. 利润表及现金流量表相关科目变动分析表

单位：元 币种：人民币

科目	本期数	上年同期数	变动比例（%）
营业收入	8,674,014,165.05	8,637,429,221.04	0.42
营业成本	2,880,102,757.95	3,120,919,188.34	-7.72
销售费用	2,983,525,728.58	2,893,446,248.94	3.11
管理费用	342,369,878.57	374,029,284.79	-8.46
财务费用	-19,055,286.31	30,853,842.85	-161.76
研发费用	917,269,143.66	845,344,129.25	8.51
经营活动产生的现金流量净额	2,575,634,584.95	2,279,683,810.68	12.98
投资活动产生的现金流量净额	-2,108,558,292.67	-1,266,081,020.13	-66.54
筹资活动产生的现金流量净额	-1,196,349,498.87	-236,625,406.30	-405.59

财务费用变动原因说明：主要系报告期内利息收入增长所致。

投资活动产生的现金流量净额变动原因说明：主要系报告期内购买大额存单所致。

筹资活动产生的现金流量净额变动原因说明：主要系公司筹资净额低于去年同期所致。

本期公司业务类型、利润构成或利润来源发生重大变动的详细说明

适用 不适用

##### 2. 收入和成本分析

适用 不适用

2023 年公司营业收入较上年同期增长 0.42%，其中医药工业收入增长 3.22%；医药商业收入下降 14.21%。2023 年公司营业成本较上年同期下降 7.72%，其中医药工业成本下降 3.38%，医药商业成本下降 16.92%。

### (1). 主营业务分行业、分产品、分地区、分销售模式情况

单位:元 币种:人民币

主营业务分行业情况						
分行业	营业收入	营业成本	毛利率 (%)	营业收入比上年增减 (%)	营业成本比上年增减 (%)	毛利率比上年增减 (%)
中药	5,971,458,832.66	1,657,569,208.51	72.24	6.62	-1.75	增加 2.36 个百分点
化学制剂药	1,202,962,447.25	234,189,303.24	80.53	-5.30	-12.14	1.51
化学原料药	57,132,200.36	26,867,429.79	52.97	-19.67	-16.18	-1.96
生物药	189,525,236.44	88,140,050.01	53.49	-23.47	-3.42	-9.65
医药工业小计	7,421,078,716.71	2,006,765,991.55	72.96	3.22	-3.38	1.85
医药商业小计	1,215,226,333.48	856,228,481.15	29.54	-14.21	-16.92	增加 2.29 个百分点
合计	8,636,305,050.19	2,862,994,472.70	66.85	0.35	-7.87	2.96
主营业务分产品情况						
分产品	营业收入	营业成本	毛利率 (%)	营业收入比上年增减 (%)	营业成本比上年增减 (%)	毛利率比上年增减 (%)
心脑血管	5,253,597,688.89	1,316,821,891.89	74.93	3.45	-4.84	2.18
抗肿瘤	190,091,410.80	65,879,212.46	65.34	-39.67	-39.96	0.17
感冒发烧	508,495,465.99	194,190,335.05	61.81	18.42	-6.48	10.17
肝病治疗	656,874,402.00	117,040,970.29	82.18	12.96	17.23	-0.65
其他	812,019,749.03	312,833,581.86	61.47	3.38	13.38	-3.40
医药工业小计	7,421,078,716.71	2,006,765,991.55	72.96	3.22	-3.38	1.85
医药商业小计	1,215,226,333.48	856,228,481.15	29.54	-14.21	-16.92	2.29
合计	8,636,305,050.19	2,862,994,472.70	66.85	0.35	-7.87	2.96
主营业务分地区情况						
分地区	营业收入	营业成本	毛利率 (%)	营业收入比上年增减 (%)	营业成本比上年增减 (%)	毛利率比上年增减 (%)
天津市	13,923,012,089.00	9,354,519,137.13	32.81	5.40	4.65	0.48
山东省	277,872,935.10	191,377,245.82	31.13	-2.27	0.15	-1.66
陕西省	96,132,503.82	86,837,798.84	9.67	2.45	-0.61	2.78
辽宁省	946,083,172.30	653,218,500.00	30.96	-2.18	-2.06	-0.08
江苏省	697,909,291.07	177,394,004.83	74.58	-23.33	-23.65	0.11
上海市	189,515,372.36	88,129,287.60	53.50	-23.47	-2.99	-9.82
其他	263,891,779.66	143,477,844.81	45.63	-1.85	-4.05	1.25
小计	16,394,417,143.31	10,694,953,819.03	34.76	2.57	3.24	-0.43
抵消	7,758,112,093.12	7,831,959,346.33	-0.95	5.15	8.00	-2.66
合并	8,636,305,050.19	2,862,994,472.70	66.85	0.35	-7.87	2.96

主营业务分行业、分产品、分地区、分销售模式情况的说明

报告期内抗肿瘤产品收入较去年同期下降 39.67%，主要系蒂清产品自 2022 年 7 月起执行省际联盟集中带量采购价格所致。

### (2). 产销量情况分析表

√适用 □不适用

主要产品	单位	生产量	销售量	库存量	生产量比上年增减	销售量比上年增减	库存量比上年增减 (%)

					(%)	(%)	
复方丹参滴丸	盒	150,960,485	140,925,713	27,074,304	26.15	9.89	60.25
养血清脑颗粒	盒	29,694,520	27,042,406	5,795,781	19.75	0.99	85.63
养血清脑丸	盒	9,392,046	8,856,324	1,516,955	18.89	11.45	55.84
芪参益气滴丸	盒	21,395,270	19,108,646	4,272,805	19.58	8.10	114.58
注射用益气复脉	支	38,378,240	38,199,424	8,521,072	12.42	20.25	1.17
水林佳	盒	18,931,026	20,507,958	2,110,774	4.94	15.52	-42.84

## 产销量情况说明

2022 年底公司复方丹参滴丸、养血清脑颗粒(丸)和芪参益气滴丸销售大幅增加,库存较低;2023 年公司增加产品产量,在满足销售量增加的前提下,将库存水平恢复到正常水平,因此库存量较上年出现较大幅度增长。水林佳 2023 年销量增长大于产量增加,因此年底库存大幅度下降。

## (3). 重大采购合同、重大销售合同的履行情况

适用 不适用

## (4). 成本分析表

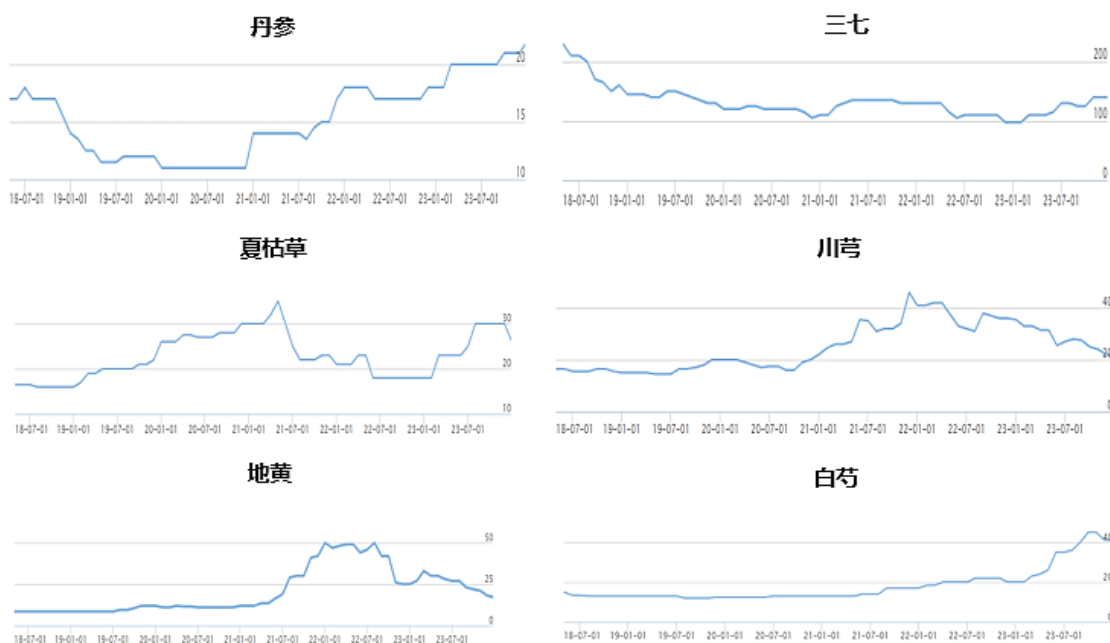
单位:元

分行业情况						
分行业	成本构成项目	本期金额	本期占总成本比例 (%)	上年同期金额	上年同期占总成本比例 (%)	本期金额较上年同期变动比例 (%)
医药工业	医药工业-直接材料	1,247,341,579.26	62.16	1,265,380,141.71	60.92	-1.43
医药工业	医药工业-直接人工	130,852,267.36	6.52	127,839,482.19	6.16	2.36
医药工业	医药工业-制造费用、物流成本	628,572,144.93	31.32	683,654,518.03	32.92	-8.06
医药工业	医药工业合计	2,006,765,991.55	100.00	2,076,874,141.93	100.00	-3.38
医药商业	采购成本、物流成本	856,228,481.15	100.00	1,030,594,928.97	100.00	-16.92

## 成本分析其他情况说明

2019-2023 年主要原材料市场价格波动示意图





数据来源：中药材天地网

报告期内，在国内政策及国际形势影响下，中药材市场行情上涨，面对药材采购成本不断上升的压力，公司根据市场行情实施战略储备，有效控制产品的成本，并在常规储备基础上，针对个别品种基于行情预判提前启动招标储备工作，有效锁定货源，为生产供应提供充分保障。

公司产品所需的主要原料药材包括丹参、三七、夏枯草、川芎、地黄、白芍等，主要原材料近年市场价格波动由上图所示，其中，三七价格有所下滑，公司通过行情低点对三七进行战略储备，有效控制采购成本。公司主打产品的主要原药材丹参和三七全部通过子公司陕西商洛和云南三七采购，在原料药材品质方面进行跟踪控制，可以保证大规模的持续供应。通过密切跟踪行情，对养血清脑产品用夏枯草和白芍在行情低点实施储备，有效规避成本上涨。对于其他中药材原料，需求量相对较小，除了野生品种外其他品种均属于市场供应充足的大宗家种品种。芪参益气滴丸所需原料药材降香为野生品种，因货源稀缺，行情持续上涨，药材储备将继续按照满足后两年增长需求进行战略储备。

综上所述，公司主要按市场价格向供应商直接采购，并结合采购计划和市场价格变动等因素，适时进行部分战略储备，以降低价格波动对公司经营成本带来的不利影响。

**(5). 报告期主要子公司股权变动导致合并范围变化**

适用 不适用

**(6). 公司报告期内业务、产品或服务发生重大变化或调整有关情况**

适用 不适用

**(7). 主要销售客户及主要供应商情况**

**A. 公司主要销售客户情况**

适用 不适用

前五名客户销售额 59,676.68 万元，占年度销售总额 6.88%；其中前五名客户销售额中关联方销售额 0 万元，占年度销售总额 0%。

报告期内向单个客户的销售比例超过总额的 50%、前 5 名客户中存在新增客户的或严重依赖于少数客户的情形

适用 不适用

## B. 公司主要供应商情况

适用 不适用

前五名供应商采购额 44,114.70 万元，占年度采购总额 19.68%；其中前五名供应商采购额中关联方采购额 7,206.38 万元，占年度采购总额 3.21%。

报告期内向单个供应商的采购比例超过总额的 50%、前 5 名供应商中存在新增供应商的或严重依赖于少数供应商的情形

适用 不适用

## 3. 费用

适用 不适用

单位：元 币种：人民币

利润表项目	本期数	上年同期数	变动幅度(%)
销售费用	2,983,525,728.58	2,893,446,248.94	3.11
管理费用	342,369,878.57	374,029,284.79	-8.46
研发费用	917,269,143.66	845,344,129.25	8.51
财务费用	-19,055,286.31	30,853,842.85	-161.76
所得税费用	204,456,509.32	180,823,162.29	13.07

注：本期财务费用较上年下降 161.76% 主要系报告期内利息收入增长所致。

## 4. 研发投入

### (1). 研发投入情况表

适用 不适用

单位：元

本期费用化研发投入	917,269,143.66
本期资本化研发投入	398,180,617.47
研发投入合计	1,315,449,761.13
研发投入总额占营业收入比例 (%)	15.17
研发投入资本化的比重 (%)	30.27

### (2). 研发人员情况表

适用 不适用

公司研发人员的数量	1,388
研发人员数量占公司总人数的比例 (%)	15.05
研发人员学历结构	
学历结构类别	学历结构人数
博士研究生	56
硕士研究生	421
本科	749

专科	159
高中及以下	3
研发人员年龄结构	
年龄结构类别	年龄结构人数
30 岁以下（不含 30 岁）	371
30-40 岁（含 30 岁，不含 40 岁）	633
40-50 岁（含 40 岁，不含 50 岁）	326
50-60 岁（含 50 岁，不含 60 岁）	55
60 岁及以上	3

**(3).情况说明**

√适用 □不适用

2023 年，公司研发投入 13.15 亿元，占公司营业收入比例为 15.17%，占医药工业收入比例为 17.73%。本公司（母公司）及下属高新技术企业的子公司，在本报告期的研发投入均符合高新技术企业研发投入比例的要求。

**(4).研发人员构成发生重大变化的原因及对公司未来发展的影响**

□适用 √不适用

**5. 现金流**

√适用 □不适用

单位：元 币种：人民币

科目	本期数	上年同期数	变动幅度	变动原因说明
经营活动产生的现金流量净额	2,575,634,584.95	2,279,683,810.68	12.98%	
投资活动产生的现金流量净额	-2,108,558,292.67	-1,266,081,020.13	-66.54%	主要系报告期内购买大额存单所致
筹资活动产生的现金流量净额	-1,196,349,498.87	-236,625,406.30	-405.59%	主要系公司筹资净额低于去年同期所致

**(二) 非主营业务导致利润重大变化的说明**

□适用 √不适用

**(三) 资产、负债情况分析**

√适用 □不适用

**1. 资产及负债状况**

单位：元

项目名称	本期期末数	本期期末数占总资产的比例 (%)	上期期末数	上期期末数占总资产的比例 (%)	本期期末金额较上期期末变动比例 (%)	情况说明
货币资金	4,450,600,676.46	26.63	3,119,351,679.07	18.93	42.68	主要系报告期内银行承兑汇票贴现及回款增加所致。
交易性金融资产	300,708,218.67	1.80	1,124,962,579.01	6.83	-73.27	主要系报告期末理财余额下降所致。
应收款项融资	1,442,767,018.11	8.63	2,451,541,356.24	14.88	-41.15	主要系报告期内银行承兑汇票贴现增加所致。
其他流动资产	25,853,900.13	0.15	48,998,279.67	0.30	-47.24	主要系报告期内待抵扣进项税下降所致。
长期股权投资	1,415,412,097.78	8.47	1,026,026,222.77	6.23	37.95	主要系报告期内增加对永泰生物及绍

其他非流动金融资产	638,217,114.53	3.82	485,100,427.37	2.94	31.56	兴生物基金投资所致。
在建工程	153,872,282.11	0.92	102,963,372.83	0.62	49.44	主要系报告期内在建项目持续投入所致所致。
递延所得税资产	50,003,331.05	0.30	88,287,863.16	0.54	-43.36	主要系报告期内内部交易未实现利润减少所致。
其他非流动资产	43,142,272.80	0.26	102,084,138.32	0.62	-57.74	主要系报告期内预付工程设备款减少所致。
短期借款	723,051,144.30	4.33	184,477,594.69	1.12	291.95	主要系报告期内利用宽松融资政策增加银行借款所致。
应付票据	128,905,741.35	0.77	293,519,029.97	1.78	-56.08	主要系报告期内票据到期承兑所致。
应交税费	85,612,102.29	0.51	191,069,139.76	1.16	-55.19	主要系报告期末应交所得税及增值税下降所致。
其他应付款	183,906,229.59	1.10	52,074,214.41	0.32	253.16	主要系报告期末押金保证金及暂借款增加所致。
其他流动负债	13,301,676.63	0.08	5,436,425.75	0.03	144.68	主要系报告期末建信融通票据贴现增加所致。
递延所得税负债	110,475.55	0.00	22,872,120.27	0.14	-99.52	主要系报告期末公司将可以抵消的递延所得税资产及递延所得税负债以净额列示所致。
资本公积	958,076,833.88	5.73	1,456,541,844.85	8.84	-34.22	主要系报告期内公司受让子公司少数股东股权所致。
其他综合收益	87,998,894.94	0.53	211,577,592.23	1.28	-58.41	主要系报告期内公司权益法核算的股权投资其他综合收益变动所致。

## 2. 境外资产情况

适用  不适用

### (1) 资产规模

其中：境外资产 134,250.09（单位：万元 币种：人民币），占总资产的比例为 8.03%。

### (2) 境外资产占比较高的相关说明

适用  不适用

## 3. 截至报告期末主要资产受限情况

适用  不适用

单位：元 币种：人民币

项目	期末账面价值	受限原因
货币资金	825,660,092.06	均系其他货币资金，其中包括银行承兑汇票保证金 308,966,061.43 元、信用证保证金 510,762,500.00 元、保函保证金 5,503,348.63 元和其他 428,182.00 元
无形资产	40,860,890.41	为银行融资提供抵押担保
合计	866,520,982.47	

## 4. 其他说明

适用  不适用

### (四) 行业经营性信息分析

适用  不适用

根据中国证监会颁发的《上市公司行业分类指引》，公司所处行业为医药制造业。

## 医药制造行业经营性信息分析

### 1. 行业 and 主要药(产)品基本情况

#### (1). 行业基本情况

√适用 □不适用

医药行业一直以来受到严格的政策监管，近几年围绕医保、医药、医疗“三医联动”的医疗改革持续推进。其中，医保体制改革涉及到医保谈判和集中采购等方面，在近几年对行业生态产生了一定的影响。整体来看，2023 年医保目录调整和国家集中采购政策已经进入了稳定期，国家医疗保障公布医保谈判规则中更新和新增数项新规定，根据新公布的谈判续约规则，支付上限提高，降幅规则更加趋于温和，实现药品以价换量。在支持产品创新方面，自 2015 年以来，国家药监局、国家医保局等开启一系列改革，包括创新药优先审评审批、创新药医保谈判等。在政府政策支持、企业创新转型、资本市场助力等影响下，经历 8 年的研发积累，我国创新药研发迎来了“收获期”，创新质量明显提升。

##### ① 现代中药

国家大力支持中药传承创新的总基调不变，支持中医药发展已经上升为国家战略。2023 年 2 月 10 日国务院办公厅印发了《中医药振兴发展重大工程实施方案》，是中医药政策的重要里程碑，提出建设中成药综合评价体系，明确推进中医药振兴发展的基本原则。从中药材管理、中药配方颗粒、医疗机构中药机制以及中药上市后管理等方面进行决策部署，加大“十四五”期间对中医药发展的支持和促进力度，着力推动中医药振兴发展。2023 年 2 月，国家药监局正式发布《中药注册管理专门规定》，基于中药自身特点，将药品安全、有效、质量可控的一般性要求及注册管理的一般性程序，与中药自身的特殊性相结合，并对中药注册管理的各项要求进行细化和明确。该规定落地，将进一步加强对中药研制的指导，具有较强的实操性，中药新药上市速度加快。可以预见，未来相关中药新药获批有望加速。2023 年 12 月 13 日，国家医疗保障局发布《国家基本医疗保险、工伤保险和生育保险药品目录(2023 年)》，文件将自 2024 年 1 月 1 日起正式实施。此次医保目录调整，放宽了对于部分中成药适用范围要求，有利于扩大其在医疗场景内的覆盖范围，更多的患者在治疗时可以获得医保资金支持。

##### ② 生物药

近几年，中国生物药行业受到国家和各地方政府高度重视和产业政策的重点支持，陆续出台了多项政策，鼓励生物药行业发展与创新，为产业的蓬勃发展注入了强劲动力。2022 年 5 月，国家发展改革委发布《“十四五”生物经济发展规划》通知，将“面向人民生命健康的生物医药”作为生物经济 4 大重点领域之一。2022 年底，中共中央、国务院印发了《扩大内需战略规划纲要（2022—2035 年）》，纲要指出，要壮大战略性新兴产业，加快生物医药、生物农业、生物制造、基因技术应用服务等产业化发展。医保目录调整方面，对于创新生物医药支持力度越来越大，很多创新药通过国谈，快速纳入医保目录，可以实现快速市场覆盖。此外，CDE 也发布了诸多生物

药品技术指导原则，弥补了国内技术指导原则体系缺口，调动了生物药研发与创新的积极性。国家药监部门不断出台新规成为推动生物医药行业规范化发展的助力剂。

### ③化学药原料药和制剂药

我国政府对化学制药行业的政策支持力度较大，通过一系列政策的出台和监管措施的升级，提升了药物供应保障能力，加速了产能整合，优化了产业架构，促进了化学制药行业的健康发展。目前已经形成了以《药品管理法》为基础，以《药品注册管理办法》等行政法规或部门规章以及各规范性文件、技术指导原则为指导的药品监管体系。2023 年国家相关部门也陆续出台一系列政策，为化药的健康发展保驾护航。为进一步落实《药品管理法》、《药品管理法实施条例》、《药品注册管理办法》关于化学原料药管理的有关要求，2023 年 10 月 13 日，国家药监局就进一步明确化学原料药批准通知书发放及再注册管理等有关事宜，发布《关于化学原料药再注册管理等有关事项的公告》（2023 年第 129 号）。在指导原则制定方面，为指导企业研发，统一审评尺度，助力 ICH《Q13：原料药和制剂的连续制造》指导原则在国内实施，在国家药品监督管理局的部署下，2023 年 3 月 21 日药审中心组织起草了《化药口服固体制剂连续制造技术指导原则（试行）》；为了科学引导企业合理开发复方药物，进一步明确技术标准，2023 年 3 月 20 日，国家药监局药审中心组织制定了《化药复方药物临床试验技术指导原则》。

### ④研发相关政策、影响及应对：

#### a.鼓励创新相关政策

在《药品管理法》、《药品注册管理办法》的修订与实施，以及国家在新药创制重大专项、国家重点研发计划等政策的扶持下，国家在新药审评审批方面不断提速。2023 年共有 127 个创新药首次获批上市，其中包含化药 86 个，生物药 34 个，中药 7 个（数据来源：医药魔方、民生证券研究院），批准上市数量突破了历史新高。

在政策支持方面，监管部门继续出台加快创新药审评政策。2023 年 3 月 31 日，国家药监局药审中心发布《药审中心加快创新药上市许可申请审评工作规范（试行）》，以鼓励研究和创制新药，满足临床用药需求，鼓励儿童用药、罕见病用药创新研发进程，加快创新药品种审评审批速度。在出台技术指导原则及征求意见稿方面，国家药监局药审中心从多个维度出发，聚焦新药研发中的共性问题，具有规范和科学引导企业研发生产、提高研发质量、提升研发效率的作用。2023 年，国家药监局药审中心制定和出台药品技术指导原则共 57 项，技术指导原则征求意见稿共 53 项，技术指导原则出台速度不断加快，不仅为科学公正决策提供了有力的技术支撑，也为规范和引导新药研发程序、促进创新生态建立奠定了基础。

公司积极把握创新药政策红利，坚持“四位一体”的创新研发模式，全面优化以大生物医药为核心的研发管线，丰富创新药的研发管线布局。目前公司共布局 98 款在研管线产品，包含 41 款 1 类创新药，36 款处于临床试验阶段，26 款正在临床 II、III 期阶段。

#### b.仿制药的一致性评价政策

2016年3月5日，国务院办公厅印发《关于开展仿制药质量和疗效一致性评价的意见》（国办发〔2016〕8号），标志中国仿制药质量和疗效一致性评价工作全面展开，自2017年开始，一致性评价补充申请受理号如雨后春笋般涌现而出。尤其是近两年，仿制药一致性评价工作如火如荼地开展并迎来爆发期，仿制药一致性评价的申请和审批端进入加速期。随着仿制药一致性评价的常态化，相关政策已日趋完善，2023年相关政策大幅减少。在加速推进仿制药一致性评价的同时严把药品质量关，以提高市场上药品的品质，并且随着药品质量的全面升级，将有利于提升医药行业发展质量、加速优质企业脱颖而出、促进产业集中。2023年仿制药一致性评价也进入成熟期，2023年CDE共新增一致性评价受理号1006个（322个品种、382家企业）；2023年共有916个受理号通过一致性评价，1803个新注册分类仿制药上市申请受理号视同通过一致性评价，涉及728个品种（数据来源药智网）。

报告期初至目前，公司以“基药保留主力品种，保持发展潜力；非基药抢在对手前面，保持竞争优势”为原则，有序开展仿制药的一致性评价。注射用尼可地尔、利伐沙班片获得药品注册批件（视同通过仿制药质量和疗效一致性评价），尼可地尔片通过一致性评价，盐酸达泊西汀片、盐酸丙卡特罗口服溶液、巴氯芬口服溶液等品种处于申报生产阶段，富马酸酮替芬片申报一致性评价，公司将继续积极响应落实国家相关政策，依托公司研发、质量管控和生产等方面的优势，持续推进仿制药一致性评价工作。

#### ⑤医疗改革相关政策、影响及应对

##### a.2021年版国家医保目录出台

国家医保目录动态调整制度日趋成熟，医保目录调整已逐步常态化。2023年12月7日，国家医保局官网发布《国家基本医疗保险、工伤保险和生育保险药品目录（2023年）》，本次调整，共有126个药品新增进入国家医保药品目录，1个药品被调出目录。143个目录外药品参加谈判或竞价，其中121个药品谈判或竞价成功，谈判成功率为84.6%，平均降价61.7%，成功率和价格降幅均与2022年基本相当。本轮调整后，国家医保药品目录内药品总数达到3088种，其中西药1698种、中成药1390种；中药饮片仍为892种。本次调整在确保基金安全的基础上，继续适当放宽部分目录内品种的支付范围，药品可及性和用药公平性得到进一步提升。

报告期内，基于药物临床价值和药物经济学优势，公司共有166个品种（220个批号）进入2023年《国家医保目录》。其中复方丹参滴丸、养血清脑颗粒（丸）、注射用丹参多酚酸、注射用益气复脉（冻干）、芍麻止痉颗粒及注射用重组人尿激酶原等为继续纳入品种，进一步巩固了公司在心脑血管领域和肿瘤领域的领先优势。

##### b.药品集中采购政策

经过四年时间，集中带量采购改革已经进入常态化、制度化新阶段，从取得的成效来看，集中带量采购的药品覆盖范围逐步扩大，且重点将基本医保药品目录内用量大、采购金额高的药品纳入采购范围，总体呈现“价降、量升、质优”态势。2023年进入到药品集中带量开展的密集期。3月29日，上海阳光医药采购网发布《全国药品集中采购拟中选结果公示》。第八批国家药品集

采共有 39 种药品采购成功，拟中选药品平均降价 56%，按约定采购量测算，预计每年可节省 167 亿元。据国家医保局介绍，此次集采共有 251 家企业的 366 个产品参与投标。174 家企业的 252 个产品获得拟中选资格，其中包括 5 家国际药企的 5 个产品，169 家国内药企的 247 个产品，投标企业中选比例约 70%，平均每个品种有 6.5 家企业中选，供应多元化和稳定性进一步增强。2018 年以来，国家医保局开展了八批国家组织药品集采，共纳入 333 种药品，平均降价超 50%。

公司积极应对医保控费相关政策，密切关注疾病谱变化和终端需求，聚焦心脑血管、消化代谢、肿瘤三大疾病领域，坚持“四位一体”研发模式，实现精准研发，尤其是核心创新产品和大品种二次开发，不断丰富并持续优化产品管线和布局结构。公司目前主要产品均为独家品种，招标限价影响较小，政策扶持力度较大。其中：现代中药方面，公司按照国际化创新标准和现代医学标准，以复方丹参滴丸带动了养血清脑颗粒（丸）、芪参益气滴丸、注射用益气复脉、注射用丹参多酚酸等系列领先品牌产品，构建了以心脑血管用药为主的现代中药大药体系，其中复方丹参滴丸入列《国家低价药目录》，确保产品价格持续稳定，凭借良好的疗效、创新的剂型和稳定的消费群体，多年来在市场占有率和单产品产销规模方面稳居同行业前列。化学药方面，替莫唑胺胶囊（蒂清）、右佐匹克隆片（文飞）等多款药品已通过一致性评价，公司产品线不断丰富有利于提升公司在相关领域的市场竞争力；公司多款产品中标国家药品集中采购，为产品销量提供保障。生物药方面，普佑克属于国家 1 类新药，再次被纳入 2023 年《国家医保目录》，有利于产品继续实现稳步放量，重塑心梗溶栓药物市场格局，成为心梗领域溶栓第一药物。

未来，公司将继续密切关注终端市场需求走势和药品招标政策导向，深入挖掘品牌、产品竞争优势，细化投标政策，提高公司产品中标率；同时，把握药品集中采购、医保目录调整所带来的结构性机会，加大对创新药物及优质仿制药的开发，积极调整产品结构。



## (2). 主要药（产）品基本情况

√适用 □不适用

## 按细分行业、治疗领域划分的主要药（产）品基本情况

√适用 □不适用

主要治疗领域	药（产）品名称	注册分类	适应症或功能主治	是否处方药	是否属于中药保护品种	发明专利起止期限（如适用）	是否属于报告期内推出的新药（产）品	是否纳入国家基药目录	是否纳入国家医保目录
心脑血管	复方丹参滴丸	中药第四类	活血化瘀，理气止痛。用于气滞血瘀所致的胸痹，症见胸闷、心前区刺痛；冠心病心绞痛见上述症候者。	是	否	公司围绕该产品建立了全方位的专利保护，其中已授权发明专利国内 119 项、境外 122 项，终止日期为 2024 年至 2039 年不等。	否	是	是
心脑血管	养血清脑颗粒	中药第三类	养血平肝，活血通络。用于血虚肝旺所致头痛，眩晕眼花，心烦易怒，失眠多梦。	否	否	公司围绕该产品建立了全方位的专利保护，其中已授权发明专利国内 40、境外 25 项，终止日期为 2024 年至 2038 年不等。	否	是	是
心脑血管	养血清脑丸	中药第九类	养血平肝，活血通络。用于血虚肝旺所致头痛，眩晕眼花，心烦易怒，失眠多梦。	否	是	公司围绕该产品建立了全方位的专利保护，其中已授权发明专利国内 23 项、境外 25 项，终止日期为 2025 年至 2036 年不等。	否	是	是
心脑血管	芪参益气滴丸	中药第三类	益气通脉，活血止痛。用于气虚血瘀型胸痹。症见胸闷胸痛，气短乏力，心悸、面色少华、自汗、舌体胖有齿痕、舌质暗或紫暗有瘀斑，脉沉或沉弦，适用于冠心病心绞痛见上述症候者。	是	是	公司围绕该产品建立了全方位的专利保护，其中已授权发明专利国内 23 项、境外 10 项，终止日期为 2024 年至 2039 年不等。	否	是	是
抗肿瘤	替莫唑胺胶囊（蒂清）	化学药品第二类	本品用于治疗：新诊断的多形性胶质母细胞瘤，开始先与放疗联合治疗，随后作为辅助治疗。常规治疗后复发或进展的多形性胶质母细胞瘤或间变性星形细胞瘤。	是	否	公司围绕该产品建立了全方位的专利保护，其中已授权发明专利国内 6 项，终止日期为 2024 年至 2026 年不等。 替莫唑胺的精制方法 2005.04.8-2025.04.07	否	否	是

肝病治疗	水飞蓟宾胶囊（水林佳）	化学药品第四类	用于急慢性肝炎、脂肪肝的肝功能异常的恢复。	是	否	公司围绕该产品建立了全方位的专利保护，其中已授权发明专利国内 10 项、境外 42 项，终止日期为 2025 年至 2039 年不等。水飞蓟宾的药用组合物及其制备方法 2005.11.11-2025.11.11	否	否	是
心脑血管	注射用益气复脉	中药第七类	益气复脉，养阴生津。用于冠心病劳累性心绞痛气阴两虚证，症见胸痹心痛，心悸气短、倦怠懒言、头晕目眩、面色少华、舌淡、少苔或剥苔，脉细弱或结代；冠心病所致慢性左心功能不全 II、III 级气阴两虚证，症见心悸、气短甚则气急喘促，胸闷隐痛，时作时止，倦怠乏力，面色苍白，动则汗出，舌淡、少苔或剥苔，脉细弱或结代。	是	否	公司围绕该产品建立了全方位的专利保护，其中已授权发明专利国内 18 项，终止日期为 2024 年至 2035 年不等。	否	否	是

#### 报告期内主要药品新进入和退出基药目录、医保目录的情况

√适用 □不适用

##### 纳入《国家基本药物目录》情况：

报告期内，根据国家卫生健康委员会颁布的《国家基本药物目录（2018 年版）》【国卫药政发“2018”31 号】，公司及控股子公司的产品共有 70 个品种纳入《国家基本药品目录（2018 年版）》，包括复方丹参滴丸、养血清脑颗粒（丸）和芪参益气滴丸等独家品种。

##### 纳入《国家医保目录》主要产品情况：

国家医保局人力资源社会保障部关于印发《国家基本医疗保险、工伤保险和生育保险药品目录（2023 年）》的通知【医保发〔2023〕30 号】，公司及控股子公司共有 166 个品种（220 个批号）进入《国家医保目录》，甲类有 86 个品种（116 个批号），乙类有 80 个品种（104 个批号），包括复方丹参滴丸、养血清脑颗粒（丸）等 15 个独家品种。其中，公司独家产品注射用益气复脉（冻干）、注射用丹参多酚酸、芍麻止痉颗粒、坤心宁颗粒和米诺膦酸片仍为协议期内的谈判药品，注射用重组人尿激酶原调入常规目录乙类。

品种类别	14个品种（独家）
中成药	复方丹参滴丸、养血清脑颗粒、养血清脑丸、芪参益气滴丸、荆花胃康胶丸、消渴清颗粒、柴胡滴丸、穿心莲内酯滴丸、注射用丹参多酚酸、注射用益气复脉（冻干）、芍麻止痉颗粒、坤心宁颗粒
化学药	水飞蓟宾胶囊、米诺膦酸片

### 报告期内主要药品在药品集中招标采购中的中标情况

√适用 □不适用

主要药品名称	中标价格区间	医疗机构的合计实际采购量
复方丹参滴丸（盒）	180粒 26.08元，集采中选价 22.18元（执标北京、山西、广东、青海、河南、海南）	140,925,713
养血清脑颗粒（盒）	15袋 31.29元	27,042,406
养血清脑丸（盒）	15袋 33.32-34.98元	8,856,324
芪参益气滴丸（盒）	0.5g*15袋 33.29元 0.52g*15袋 38.52元	19,108,646
注射用益气复脉（支）	国谈支付标准 0.65g 15.92元	38,199,424
水飞蓟宾胶囊（盒）	30粒 40.26元	20,507,958

### 情况说明

√适用 □不适用

鉴于公司采用经销商分销模式销售，产品由经销商负责向医疗机构和零售药店进行配送和销售，公司无法准确掌握经销商的终端销售信息，因此以上产品的医疗机构的合计实际采购量是报告期内该品种的全部销售量。

### 按治疗领域或主要药（产）品等分类划分的经营数据情况

√适用 □不适用

单位：元 币种：人民币

治疗领域	营业收入	营业成本	毛利率(%)	营业收入比上年增减(%)	营业成本比上年增减(%)	毛利率比上年增减(%)
心脑血管	5,253,597,688.89	1,316,821,891.89	74.93	3.45	-4.84	2.18
抗肿瘤	190,091,410.80	65,879,212.46	65.34	-39.67	-39.96	0.17

感冒发烧	508,495,465.99	194,190,335.05	61.81	18.42	-6.48	10.17
肝病治疗	656,874,402.00	117,040,970.29	82.18	12.96	17.23	-0.65
其他	812,019,749.03	312,833,581.86	61.47	3.38	13.38	-3.40
医药工业小计	7,421,078,716.71	2,006,765,991.55	72.96	3.22	-3.38	1.85
医药商业小计	1,215,226,333.48	856,228,481.15	29.54	-14.21	-16.92	2.29
合计	8,636,305,050.19	2,862,994,472.70	66.85	0.35	-7.87	2.96

情况说明

√适用 □不适用

单位：万元

证券代码	证券简称	营业收入	医药工业毛利率	整体毛利率	营业成本
000999	华润三九	1,807,946.15	55.38%	54.02%	831,313.35
600557	康缘药业	435,087.19	72.38%	72.10%	121,408.57
600085	同仁堂	1,537,242.34	48.95%	48.80%	787,013.20
600566	济川药业	899,636.70	84.55%	82.91%	153,741.13
002603	以岭药业	1,253,284.10	63.84%	63.77%	454,057.21
000423	东阿阿胶	404,181.83	70.38%	68.30%	128,121.52
603858	步长制药	1,495,125.27	71.74%	71.69%	423,251.04

## 2. 公司药（产）品研发情况

### (1). 研发总体情况

√适用 □不适用

详见本报告第三节“管理层讨论与分析”中“一、经营情况讨论与分析”研发方面的内容。

### (2). 主要研发项目基本情况

√适用 □不适用

研发项目（含一致性评价项目）	药（产）品名称	注册分类	适应症或功能主治	是否处方药	是否属于中药保护品种（如涉及）	研发（注册）所处阶段
安神滴丸	安神滴丸	中药创新药（1.1类）	慢性失眠	是	否	临床 III 期

脊痛宁片	脊痛宁片	中药创新药（1.1 类）	中轴脊柱关节炎（肾阳亏虚、瘀血痹阻证）	是	否	临床 III 期
复方丹参滴丸 FDA 项目	复方丹参滴丸	国际申报	慢性稳定型心绞痛（stable angina pectoris）	是	否	临床 III 期
复方丹参滴丸（T89）防治急性高原综合症（AMS）国际研究项目	复方丹参滴丸	国际申报	急性高原综合症（AMS）是否临床 III 期	是	否	临床 III 期
注射用重组人尿激酶原增加急性缺血性脑卒中适应症	注射用重组人尿激酶原	治疗用生物制品 2.2 类	急性缺血性脑卒中	是	否	临床 III 期
重组全人源抗 EGFR 单克隆抗体（安美木）注射液	安美木注射液	治疗用生物制品 1 类	晚期结直肠癌，同步将探讨其他适应症	是	否	临床 II 期
培重组人成纤维细胞生长因子 21 类似物注射液	B1344 注射液	治疗用生物制品 1 类、国际申报	非酒精性脂肪肝炎 NASH, II 型糖尿病	是	否	临床 I 期
JS1-1-01	JS1-1-01	化药 1 类	抗抑郁	是	否	临床 II 期

### (3). 报告期内呈交监管部门审批、通过审批的药（产）品情况

√适用 □不适用

经典名方枇杷清肺饮、经典名方温经汤、盐酸达泊西汀片、托拉塞米注射液、巴氯芬口服溶液、盐酸丙卡特罗口服溶液、布地奈德混悬液已提交生产申请，注射用尼可地尔、利伐沙班片获得药品注册通知书，安体威颗粒、STRO-002 注射液、培重组人成纤维细胞生长因子 21 注射液、人脐带间充质干细胞注射液获得药物临床试验批件，尼可地尔片通过一致性评价。

### (4). 报告期内主要研发项目取消或药（产）品未获得审批情况

□适用 √不适用

### (5). 研发会计政策

√适用 □不适用

内部研究开发项目研究阶段的支出，于发生时计入当期损益。内部研究开发项目开发阶段的支出，同时满足下列条件的，确认为无形资产：（1）完成该无形资产以使其能够使用或出售在技术上具有可行性；（2）具有完成该无形资产并使用或出售的意图；（3）无形资产产生经济利益的方式，包括能够证明运用该无形资产生产的产品存在市场或无形资产自身存在市场，无形资产将在内部使用的，能证明其有用性；（4）有足够的技术、财务资源和其他资源支持，以完成该无形资产的开发，并有能力使用或出售该无形资产；（5）归属于该无形资产

开发阶段的支出能够可靠地计量。不满足上述条件的开发支出，于发生时计入当期损益。结合医药行业研发流程及自身研发的特点，公司在研项目取得相关批文或者证书（根据国家食药监总局颁布的《药品注册管理办法》获得的临床试验批件、药品注册批件或者其他国家药品管理机构的批准等）之后的研发支出，方可资本化；其余研发支出均需费用化。企业购买正在进行中的研究开发项目，如果满足以上条件，则将技术转让款资本化。研究开发项目达到预定用途后确认为无形资产核算。

#### （6）研发投入情况

同行业比较情况

√适用 □不适用

单位：万元 币种：人民币

同行业可比公司	研发投入金额	研发投入占营业收入比例（%）	研发投入占净资产比例（%）	研发投入资本化比重（%）
华润三九	73,638.47	4.07	4.20	22.35
康缘药业	60,573.03	14.28	12.28	2.49
同仁堂	36,608.31	3.28	1.98	-
济川药业	56,349.57	6.26	4.96	1.81
以岭药业	89,547.22	7.15	8.19	1.90
东阿阿胶	13,770.58	3.41	1.33	-
步长制药	51,218.79	3.43	4.17	44.53
同行业平均研发投入金额				54,529.42
公司报告期内研发投入占营业收入比例（%）				15.17
公司报告期内研发投入占净资产比例（%）				10.64
公司报告期内研发投入资本化比重（%）				30.27

研发投入发生重大变化以及研发投入比重、资本化比重合理性的说明

√适用 □不适用

注 1：报告期内，公司报告期内研发投入 131,544.98 万元，占医药工业收入比重为 17.73%（医药工业实现营业收入 74.21 亿元），占营业收入（含医药商业收入）比例为 15.17%。

注 2：同行业可比公司数据来源于 2022 年年报。

注 3：同行业平均研发投入金额为七家同行业公司的算数平均数。

注 4：同行业可比公司选取考虑因素：主要考虑公司业务模式、产品类型及治疗领域。研发投入发生重大变化以及研发投入比重、资本化比重合理性的说明。

主要研发项目投入情况

适用 不适用

### 3.公司药（产）品销售情况

#### (1). 主要销售模式分析

适用 不适用

公司主要采取经销商模式，通过全资子公司天津天士力医药商业有限公司对外销售，下设 29 个大区，562 个办事处，形成了覆盖全国市场的营销网络。销售系统包括医疗事业部和 OTC 与终端事业部，各自负责目标市场的业务拓展。

#### (2). 销售费用情况分析

销售费用具体构成

适用 不适用

单位：万元 币种：人民币

具体项目名称	本期发生额	本期发生额占销售费用总额比例（%）
职工薪酬	88,510.50	29.67
市场推广费	197,876.42	66.32
其他	11,965.65	4.01
合计	298,352.57	100.00

同行业比较情况

√适用 □不适用

单位：万元 币种：人民币

同行业可比公司	销售费用	销售费用占营业收入比例（%）
华润三九	507,662.39	28.08
康缘药业	186,783.21	42.93
同仁堂	307,145.22	19.98
济川药业	411,272.75	45.72
以岭药业	325,871.41	26.00
东阿阿胶	131,767.25	32.60
步长制药	748,420.60	50.06
公司报告期内销售费用总额		298,352.57
公司报告期内销售费用占营业收入比例（%）		34.40

销售费用发生重大变化以及销售费用合理性的说明

√适用 □不适用

注 1：同行业可比公司数据来源于 2022 年年报。

注 2：同行业平均销售费用金额为七家同行业公司的算数平均数。

注 3：同行业可比公司选取考虑因素：主要考虑公司业务模式、产品类型及治疗领域。

**4.其他说明**

□适用 √不适用



## (五) 投资状况分析

### 对外股权投资总体分析

√适用 □不适用

截止 2023 年 12 月 31 日，公司长期股权投资余额为 141,541.21 万元，比期初 102,602.62 万元，增加 38,938.59 万元，主要系报告期内增加对永泰生物及绍兴生物基金投资所致。期末长期股权投资主要为：

被投资单位	主要业务	持股比例（%）
上海颜氏中医药科技有限公司	医药研究	35.29
天津商汇投资（控股）有限公司	投资	24.99
天士力国际基因网络药物创新中心有限公司	药品研发	65.00
天津现代创新中药科技有限公司	中医药技术开发	16.67
派格生物医药（苏州）股份有限公司	研发	3.47
颖奕干细胞生物科技(海南)有限公司	研发	7.49
天士力赛耐康医学工程科技有限公司	医疗器械	51.00
北京仁诚神经肿瘤生物技术工程研究中心有限公司	研发	49.00
浙江肽昇生物医药有限公司	研发	24.00
合肥力成药业有限公司	研发	14.69
绍兴天士力生物医药产业股权投资基金合伙企业（有限合伙）	投资	39.00
永泰生物制药有限公司	研发	18.87

[注 1] 本公司持有天士力国际基因网络药物创新中心有限公司 65% 的股权。根据中外合作经营企业合同规定，董事会由 5 名董事组成，天士力任命 3 名，但是重要事项需要全体董事一致通过，故实质未对该公司形成控制，未将其纳入合并财务报表范围。

[注 2] 本公司持有天士力赛耐康医学工程科技有限公司 51% 的股权。根据公司与 Sona Care Medical Canada Inc.（简称 SCC）、Sona Care Medical, LLC. 合作协议规定，自天士力完成首期出资的实缴起 42 个月内，SCC 有权提名 3 名董事、天士力有权提名 2 名董事，且重要事项需要全体董事一致通过，故未对该公司形成控制，未将其纳入合并财务报表范围。

[注 3] 本公司全资子公司的子公司天士力(香港)医药投资有限公司(以下简称“香港医药投资”)原持有永泰生物制药有限公司(以下简称“永泰生物”) 1.36% 的股权即 2,884.33 万元（计列其他非流动金融资产）。本期，香港医药投资认购永泰生物可转换公司债券并受让其现有股东部分股份，包括：以

3.00 亿元人民币认购永泰生物三年期有担保可转换公司债券，以 3.95 亿元人民币认购永泰生物股东 EvodevoLTD 持有的永泰生物 90,128,571 股股份。香港医药投资持股比例上升至 18.87%，且委派一名董事，对该公司的财务和经营具有重大影响，故转为权益法核算，计入长期股权投资。

### 1. 重大的股权投资

适用 不适用

### 2. 重大的非股权投资

适用 不适用

### 3. 以公允价值计量的金融资产

适用 不适用

单位：元 币种：人民币

资产类别	期初数	本期公允价值变动损益	本期购买金额	本期出售/赎回金额	其他变动	期末数
交易性金融资产	1,124,962,579.01	-48,758,166.07	781,739,000.00	1,554,099,298.80	-3,135,895.47	300,708,218.67
其他非流动金融资产	485,100,427.37	-123,126,261.28	300,120,000.00	5,305,140.79	-18,571,910.77	638,217,114.53
应收款项融资	2,451,541,356.24				-1,008,774,338.13	1,442,767,018.11
合计	4,061,604,362.62	-171,884,427.35	1,081,859,000.00	1,559,404,439.59	-1,030,482,144.37	2,381,692,351.31

### 证券投资情况

适用 不适用

单位：元 币种：人民币

证券品种	证券代码	证券简称	最初投资成本	资金来源	期初账面价值	本期公允价值变动损益	本期购买金额	其他变动	期末账面价值	会计核算科目
资本证券	02171HK	科济药业	42,770,001.78	自有资金	97,831,339.31	-54,765,745.84			43,065,593.47	其他非流动金融资产
资本证券	IMAB.O	天境生物	147,690,632.70	自有资金	100,813,832.57	-55,455,990.34		1,243,681.07	46,601,523.30	交易性金融资产
资本证券	ALPHA	PHARN	234,989,398.94	自有资金	96.05	-96.05				其他非流动金融资产
资本证券	06978HK	永泰生物	68,366,351.39	自有资金	28,843,348.85	1,240,065.14		-30,083,413.99		其他非流动金

										融资产
资本证券	600518	康美药业	487,307.56	自有资金	488,417.60	-75,482.72			412,934.88	交易性金融资产
合计	/	/	494,303,692.37	/	227,977,034.38	-109,057,249.81		-28,839,732.92	90,080,051.65	/

#### 证券投资情况的说明

适用 不适用

注 1：截止 2023 年底公司累计处置了持有的 I-MAB 股权的 36.46%，投资成本已全部收回且获得的处置收益归属母公司为 5.91 亿；累计处置了持有的科济药业股票的 34.20%，收到处置价款 5,070.70 万元，获得实际处置收益 2,847.70 万元。

注 2：I-MAB(天境生物)、科济药业本报告期受各资本市场调整股票价格下降影响，公允价值较年初有所下降。

注 3：康美药业股票系公司控股子公司根据康美药业《重整计划》获得的对其应收账款的补偿。

#### 私募基金投资情况

适用 不适用

#### 衍生品投资情况

适用 不适用

#### 4. 报告期内重大资产重组整合的具体进展情况

适用 不适用

##### (六) 重大资产和股权出售

适用 不适用

##### (七) 主要控股参股公司分析

适用 不适用

###### 1、天津天士力医药商业有限公司

该公司注册资本金为 1,190.00 万元，本公司持有其 100% 股权。该公司主营业务范围为：药品批发；第三类医疗器械经营；烟草制品零售；电子烟零售；食品销售；海关监管货物仓储服务（不含危险化学品、危险货物）；药品进出口。（依法须经批准的项目，经相关部门批准后方可开展经营活动，具体经营项目以相关部门批准文件或许可证件为准）一般项目：包装材料及制品销售；食品用塑料包装容器工具制品销售；金属包装容器及材料销售；塑料制品销售；生物基材料销售；玻璃纤维增强塑料制品销售；模具销售；化妆品批发；化妆品零售；个人卫生用品销售；日用百货销售；卫生用品和一次性使用医疗用品销售；特种陶瓷制品销售；日用杂品销售；体育用品及器材零售；体育用品及器材批发；日用品销售；日用品批发；消毒剂销售（不含危险化学品）；第二类医疗器械销售；第一类医疗器械销售；农副产品销售；保健食品（预包装）销售；医护人员防护用品批发；医护人员防护用品零售；医用口罩零售；技术服务、技术开发、技术咨询、技术交流、技术转让、技术推广；国内货物运输代理；食品进出口；技术进出口；货物进出口；普通货物仓储服务（不含危险化学品等需许可审批的项目）；信息咨询服务（不含许可类信息咨询服务）；信息技术咨询服务；医用口罩批发。截至 2023 年 12 月 31 日该公司总资产 170,866.88 万元，净资产 39,934.35 万元，2023 年实现净利润 4,067.44 万元。

###### 2、天津天士力现代中药资源有限公司

该公司注册资本金为 33,470.11 万元，本公司持有其 100% 股权。该公司主营业务范围为：中药数字仪器、制药设备及技术的开发、生产、销售；中药数字化检测分析及相关技术咨询服务；中药材、日用化学品提取物的加工及销售（食品、药品及化学危险品、易制毒品除外）；中药材销售；中草药采购；流浸膏剂；原料药（穿心莲内酯）生产；进出口业务；化妆品批发兼零售。截至 2023 年 12 月 31 日该公司总资产 132,925.92 万元，净资产 116,878.13 万元，2023 年实现净利润 5,142.05 万元。

###### 3、陕西天士力植物药业有限责任公司

该公司注册资本金为 6,887.35 万元，本公司持有其 83.29% 股权。该公司主营业务范围为：一般项目：中草药种植；地产中草药（不含中药饮片）购销；非主要农作物种子生产；农产品的生产、销售、加工、运输、贮藏及其他相关服务；中药提取物生产；食品销售（仅销售预包装食品）；人力资源服务（不含职业中介活动、劳务派遣服务）（除依法须经批准的项目外，凭营业执照依法自主开展经营活动）。许可项目：农作物种子经营；药品生产；药品批发；药品零售；药品进出口；食品生产（依法须经批准的项目，经相关部门批准后方可开展经营活动，具体经营项目以

审批结果为准)。截至 2023 年 12 月 31 日该公司总资产 14,321.58 万元，净资产 11,888.43 万元，2023 年实现净利润 412.23 万元。

#### 4、江苏天士力帝益药业有限公司

该公司注册资本为 6,686.00 万元，本公司持有其 100% 股权。该公司主营业务范围为：药品生产【生产范围：以中华人民共和国药品生产许可证许可生产范围为准】；预包装食品（不含冷藏冷冻食品）销售，散装食品（不含冷藏冷冻食品）销售，热食类食品制售；自营和代理各类商品（含自产肌醇出口）及技术的进出口业务，但国家限定企业经营或禁止进出口的商品和技术除外；食品添加剂肌醇的生产和销售。截至 2023 年 12 月 31 日该公司总资产 113,592.65 万元，净资产 109,382.57 万元，2023 年实现净利润 12,686.24 万元。

#### 5、天士力生物医药股份有限公司

该公司注册资本为 108,257.14 万元，本公司持有其 98.05% 股权。该公司主营业务范围为：许可项目：药品批发；药品零售。（依法须经批准的项目，经相关部门批准后方可开展经营活动，具体经营项目以相关部门批准文件或许可证件为准）一般项目：生物工程产品的生产（凭许可证经营），生物科技领域内的技术开发、技术服务、技术咨询、技术转让（人体干细胞、基因诊断与治疗技术开发和应用除外），从事货物及技术的进出口业务。截至 2023 年 12 月 31 日该公司总资产 83,419.52 万元，净资产 76,682.97 万元，2023 年实现净利润-17,216.26 万元。

### (八) 公司控制的结构化主体情况

适用 不适用

## 六、公司关于公司未来发展的讨论与分析

### (一) 行业格局和趋势

适用 不适用

2018 年国家医保局成立以来，开展集采和医保谈判等一系列改革，建立了医保支付标准框架和药价形成机制，一定程度影响了药品的价格，医药行业收入增速放缓，开始逐步从高速发展向高质量发展转型。随着我国工业化、城镇化、人口老龄化进程不断加快，居民生活方式、生态环境、食品安全状况等对健康的影响逐步显现，当前我国的疾病谱已经从传统的以传染性疾病为主转变为以慢性病为主，恶性肿瘤、脑血管病、心脏病、呼吸系统疾病、糖尿病等慢性非传染性疾病已经成为我国居民死亡和患病的主要疾病种类。在相关创新医药政策推动下，解决上述未被满足的临床需求是医药企业可持续发展的核心竞争力。

#### 1、政策鼓励中药发展，患者提升中药认同度

支持中医药发展已经上升为国家战略，这对提升人们对中医药的重视和信任有着重大意义。进入 2023 年，国家对于中药更加重视，多重利好政策正逐步明确或落地，2 月 10 日国务院办公厅印发了《中医药振兴发展重大工程实施方案》，是中医药政策的重要里程碑。2023 年 2 月，国家药监局正式发布《中药注册管理专门规定》，该规定落地，将进一步加强对于中药研制的指导，具有较强的实操性，中药新药上市速度加快。未来，人们对中药的认知度和接受度将得到提高。

顶层政策对中医药传承发展的支持及人们对中药价值认同度的提升将有助于中药行业未来的可持续发展，其中具备良好循证医学支撑的现代中药和具备良好质控体系的中药饮片及标准化程度高、使用方便的中药配方颗粒将迎来较好的发展机遇。

### 2、政策鼓励创新，生物药迎来黄金发展期

生物医药行业对我国具有十分重要的战略地位，我国在政策上也十分鼓励和扶持生物医药行业从源头创新。2022 年底，中共中央、国务院印发了《扩大内需战略规划纲要（2022—2035 年）》，纲要指出，要壮大战略性新兴产业，加快生物医药、生物农业、生物制造、基因技术应用服务等产业化发展，突出了生物医药行业发展的重要性。生物制药产业是目前医药产业中发展最快、活力最强、技术壁垒最高的领域之一。在技术快速进步、产业结构调整 and 支付能力提升等因素驱动下，我国生物药市场规模的增速远高于我国整体医药市场与其他细分市场。在 A 股全面注册制的加持下，叠加国内鼓励创新政策的支持，国内生物医药已迎来黄金发展期。

### 3、化药行业竞争加剧，助推企业持续创新、降本增效

我国的化学药行业目前还主要以仿制药为主，新形势下国家组织药品集中采购导致药价大幅降低，价格竞争进一步加剧。从长期来看，仿制药的产品价格将会逐步下降，仿制药利润率将逐步降低。在带量采购的价格压制下，超额利润将逐步被挤压，企业建立壁垒、获得较高利润的出路之一是布局创新，能够具有持续创新力的企业将分散单一产品或带量采购的风险冲击，并持续获得丰厚利润；此外，成本优化也是获取较高利润的出路，原料制剂一体化、顶尖的生产工艺水平、成本可控的产品、充足的产能和规模效应，将是化学仿制药企业适应未来竞争的重要砝码。

## (二) 公司发展战略

适用  不适用

天士力将以数字化转型为契机，加快“两转一升”步伐，利用现代科学技术和平台赋能，向创新创造型企业转型，向智慧服务型企业转型，从“以产品制造为核心”向“以产品集群化、产业链体系化的智能制造为核心”升级，坚持以心脑血管、消化代谢、肿瘤三大疾病为核心，快速整合全球前沿技术、布局领先靶点，打造疾病防治集成解决方案，通过“四位一体”的研发模式进行技术更新、创新源头以及资源整合，强化合作、引进、并购手段，加速新产品上市步伐，实现科技驱动高质量发展，持续做强优势产业，优化产业结构，稳步构建新增长动能，全面推进高新、高智、高端化发展。

## (三) 经营计划

适用  不适用

### 1、研发方面：构建数智科研新体系，快速提升产品力

聚焦心脑血管、消化代谢、肿瘤三大疾病领域，拓展中枢神经、自身免疫性疾病等领域，持续实现研发管线优化，加速临床研究及成果转化，抓好在研管线进度和目标达成。国内方面，推进枇杷清肺饮、温经汤、盐酸丙卡特罗口服溶液、利伐沙班片(10mg)、盐酸达泊西汀片、巴氯芬

口服溶液等获得药品注册批件；富马酸酮替芬片通过一致性评价；安神滴丸、普佑克脑卒中、PXT3003 等提交上市申请；加快推进脊痛宁片、青术颗粒、安体威颗粒、香橘乳癖宁胶囊、苏苏小儿止咳颗粒、酒石酸匹莫范色林胶囊等临床 III 期研究；Wee1 抑制剂获得国内临床批件。国际方面，加快推进 T89 相关国际临床试验 III 期进度，获得“一带一路”国际批件 1 项，提交国际注册 NDA 申请 3 项。在创新中药核心研发优势基础上，继续打造融合创新研发平台，结合国内外优势研发资源，加强高端创新人才引进，全面推进“数智精准创新研发链”和“网络众创研发体系”建设，持续优化创新产品的管线布局。重点推进全国重点实验室建设及科研任务，组织召开数智中药发布会议。完成数智中药大模型以及系列平台场景应用建设，开发数智中药特色算法流程，基于选定适应症推进数智中药以及天然产物开发。联动中国药科大学-天士力创新药物研究院、成都先导等，推进早期化学药源头创新及高端制剂研究；与天坛医院合作共建的工程研究中心推进北京市发改委创新能力建设项目；与华山医院合作的分子病理联合实验室持续推进肿瘤电磁场治疗仪的评估与验证。

## **2、营销方面：基于科学内涵的数字化营销，形成数字化品牌传播闭环**

公司根据行业政策变化、疾病谱演变趋势、药物研发及治疗理念更新迭代、数字化与智能化升级等方面的未来趋势，以用户为中心不断推动诊疗一体化整合营销战略，塑造产品影响力及核心价值。抓好国家医保目录、国家基药目录调整机遇，积极应对中成药带量集采工作，有序推进国家医保谈判，为新产品销售创造机会，确保市场准入为营销提供有力支撑，持续推动创新产品进入更广泛的临床应用；推动全产品均衡发展，创新产品营销组合，打造线上线下融合的营销模式，着力提升复方丹参滴丸、养血清脑制剂、芪参益气滴丸、水林佳、荆花胃康胶丸等大品种市场覆盖率，加速推广复方丹参滴丸糖网适应症、芍麻止痉颗粒、坤心宁颗粒、米诺膦酸片、盐酸美金刚缓释胶囊等产品，继续做好安宫牛黄丸等老产品的市场深耕；加强产品的循证医学、真实世界研究等学术证据积累，建立科学内涵体系，继续开展上市后再研究，不断推进产品进入指南共识；构建优势领域产品矩阵，加强产品专业推广及核心门店管理，提供覆盖客户健康全生命周期的数字医疗服务集成解决方案，全面提高市场覆盖率和渗透率，强品牌，实现品种均衡发展，建立全渠道营销。

## **3、生产制造方面：以精益增效为核心，推动全面的智能制造**

积极发挥国家制造业产业链重点企业引领作用，持续推动现代中药、化学药、生物药智能制造协同升级。在现代中药领域，针对关键生产线在提高质量与效率、降低人工与能耗等方面需求，深入推进智能制造体系升级，加快复方丹参滴丸第二条智能包装线投产以及其他重要生产线持续建设与升级，推进复方丹参滴丸高速滴制线智慧生产系统投入生产使用，依托全国重点实验室，持续推进中药智能制造标准研制和智能制造关键技术研究，形成具有行业引领性的智能示范工厂与科技成果；在生物药领域，继续开展细胞培养工艺优化，提升细胞培养表达水平，通过提升生产率、降低生产综合成本等措施持续提升普佑克产能保障能力，继续推动全新纯化工艺设计，减少工艺步骤，提升收率水平，为满足未来市场需求打下坚实的基础；在化学药领域，在化学药

领域，持续推进低成本、高质量、高效率生产平台建设，推进口服固体制剂车间设备和能源管理数字化管理平台建设，实现设备全生命周期管控及动态追溯分析，加速口服溶液制剂车间建设，保证绿色智能原料药厂工程建设进度，为进一步丰富产品剂型提供保障。

#### 4、产融结合方面：统筹产业创新与科研创新，创造生态融合的新赛道

一是持续聚焦心脑血管、消化代谢、肿瘤三大疾病领域，同时拓展尚未有有效治疗药物的疾病领域（如中枢神经、自身免疫性疾病领域），在“四位一体”研发模式的基础上，以中医药大模型为引领，将中医药理论知识、临床经验与大数据、人工智能等现代科技结合，发展新质生产力，打造中药数智化研发制造体系。二是推动新型技术平台、创新生物学工程技术产品等市场化进程和关键核心技术开发应用，赛耐康合资公司继续实施绍兴工厂与产线建设，推进国产设备注册申报、已在进行中的各科研课题与临床技术评价等工作；莫纳康医学工程公司推进技术转移与本土转化，加速国产样机生产以及注册检验。三是通过产业投资基金，围绕现有产业资源，通过产业并购基金布局，尽可能为公司获取商业合作机会，进而推动公司持续发展。

#### (四)可能面对的风险

√适用 □不适用

##### 行业风险：

##### a. 医药行业政策风险

医疗体制改革不断深入，行业监管制度更加完善。2020年8月28日，国家医疗保障局印发《关于建立医药价格和招采信用评价制度的指导意见》，要求各地于2020年底前建立并实施医药价格和招采信用评价制度。《医药代表备案管理办法（试行）》要求规范医药代表学术推广行为，促进医药产业健康有序发展。

国家积极推进医疗保障制度的改革，以零容忍的态度严厉打击欺诈骗保，全面建立医保信用体系，积极引入第三方监管力量，强化社会监督；坚持招采合一、量价挂钩，全面实行药品、医用耗材集中带量采购，明确对药品、耗材价格虚高进行治理；完善医保目录的动态调整机制，特别强调适应基本医疗需求、强调临床价值高、强调药物经济性评价，明确推行按病种付费（DRG/DIP）为主的多元复合式医保支付方式，取消地方医保目录调整权限。

主要措施：公司致力于推行精准定位的智慧营销方式，转变市场推广方式，建立科学、合规、完整的营销学术体系，实现高水平的学术成果解读与传播；充分研究国家和地方招标、带量采购方案，确保公司产品中标；在国家鼓励创新的政策导向下，持续加大科研创新力度，申报创新产品注册、拓展老产品新的适应症，并通过改善经营管理水平，提高市场竞争力，扩大市场份额，加强品牌驱动，促进公司经营的可持续发展；公司持续升级客户管理系统，强化流程管控，夯实精准营销基础。

##### b. 新产品开发风险



近年来，中国医药行业的政策环境出现明显变化：更合理、更公正、更规范。尤其在制药领域，一系列政策出台，力度之大，改变了研发生态，影响了药品获批上市的标准和节奏，进而必然影响制药行业的整体格局。

**主要措施：**公司研发体系持续推进精准研发，以实现患者生命健康价值为出发点和目标，以疾病生命树为指导，持续打造核心治疗领域大产品群；坚持“四位一体”的产品研发模式，深化贯彻IPD流程，提升创新项目获取能力，加速产品上市进程；数字赋能，打造国家级精准药物创制平台，从临床试错研发向智能模拟研发转型。

公司持续推进大产品的二次开发，针对市场规模大、临床定位清晰、疗效与安全性显著、差异化优势突出的已上市产品，构筑多层次专利壁垒，加速形成系列重磅品种；积极梳理产品管线，引进引领行业的前沿类项目，形成竞争优势，提升行业地位，实现弯道超车；对机制相对明确的探索类新药，以合作研发方式分摊项目开发风险和研发成本，抢占技术高地；持续优化IPD管理机制，以项目价值为依据，按优先级分配资源，确保重点项目的研产销一体化无缝衔接。

### **c. 原材料价格风险**

近年中药材价格出现较大幅度的波动，药材行情异常上涨将对下游企业造成重大持续的影响。药材价格上涨影响因素复杂且具有不可预测性，主要包括：人工成本不断上涨、加工成本不断增加，异常天气影响的药材严重减产和乱采滥挖对野生中药材资源的破坏以及国家对珍稀野生药材实行禁采、限采稀缺等因素，同时中药材实际种植面积下降、大量外界资金炒作等因素也导致成本增加。

**主要措施：**公司建设的首批通过GAP认证和欧盟有机认证的中药材种植基地，经过几年来探索实践，不仅可以保证公司主要产品需要的丹参大规模标准化种植，还推广到其它产品需要的主要药材的种植，从而可以确保未来公司多产品大规模生产持续稳定，降低了原材料价格波动带来的风险；通过三七等其他主要药材资源战略储备，进一步减弱或者消除药材价格波动对成本的影响；对稀缺药材也进行战略储备，规避成本快速增长，并对有关药材储备合同做了针对性的完善和修订，以提高应对市场价格变动风险的能力。同时，公司将继续完善精益生产，加强成本管理，压缩费用。

### **经营管理风险：**

#### **a. 信用与客户管理风险**

公司客户数量众多，随着业务规模的不断扩大，公司在客户管理、信用管理、回款管理等方面面临更高标准。

**主要措施：**加强信用管理力量，用于定期检查客户资信档案更新、客户维护与评价筛选；升级与完善《商业客户信用管理制度》、《应收账款管理制度》，涵盖新旧客户的整体信用管理，规定客户的回访与抽查的方式与方法；全面推进集团化管控，加快财务业务一体化进程，使财务业务管理更加智能化、标准化；提升信息系统在客户管理、信用管理、回款管理等方面的分析与

甄别；加强商业客户不定期动态评价与实地核实，以避免因商业客户经营情况变化给公司带来应收账款回收困难的损失。

#### **b. 子公司管理风险**

目前，公司子公司数量较多，且地域分布较广，涉及的业务类型多样；不同公司的管理水平、企业文化各不相同，从而带来对于子公司远程管理的风险。

主要措施：公司充分发挥各职能系统的专业能力，以本部为依托，按照职能归属，对控股子公司进行分类的专业化指导；同时又采用矩阵制的机动组织机构，在不同的时期针对不同的需求临时建立各种跨职能团队，对并购公司给予综合指导，促进横向沟通，减少部门间、公司间的壁垒，在公司内部建立了快速而顺畅的沟通渠道，实现各系统资源的快速匹配。

公司将所有子公司视同上市公司管理，严格执行子公司内部审计工作和实施《子公司综合管理制度》，以及加强子公司信息披露管理及相关人员培训，进一步健全了公司的内部控制制度。通过建立全面预算管理体系等方式，提高母子公司在经营管理方面的协调性；通过资金、税务共享中心，加强对子公司的集中指导与管控，优化资源，合理配置。

#### **c. 人才储备风险**

伴随着公司快速发展，在全面国际化进程中，公司不可避免的在研发、营销、技术保障、资金保障等方面，存在人才短缺的问题，从而影响企业核心竞争力的进一步提升。

主要措施：公司将“内部培养与外部引进”两种人才机制平衡运用，为来自不同国家和地区、拥有不同专业背景和文化的优秀人才提供全球化的视野和多元化的职业平台，建立了以“T-Star”为代号的人才发展体系，统筹开发利用国内外人才资源，聚焦高潜质人才的加速培养。坚持自主培养开发人才和引进海外人才相结合，强化以价值观培训为核心，辅以专业技能、管理技能及复合型人才培养相结合的人才培养模式，明确标准、精准培训、长期辅导，从资源、运营及制度三个层面同步推动人才发展的落地实施，优化人才战略布局，强化人才储备。

#### **d. 投资并购风险**

随着公司快速发展，为进一步有效进行资源整合、增强公司核心竞争力，公司基于战略性产业投资，建立了“四位一体”的研投结合体系，积极获取市场前沿产品、创新技术，围绕“以患者为中心”的系统诊疗模式，打造4D联动的资产组合，拓展新兴业务、培育第二增长曲线动能，投资并购实施过程中的操作风险、投资完成后的整合风险都相应增大，可能将影响公司整体系统的协调一致，从而影响公司整体战略的有效落实。

主要措施：公司根据战略规划，组织梳理明确公司的年度投资策略和重点方向。根据《医药研发项目立项/决策管理流程》与相关制度，在发现项目阶段，就对拟纳入投资管道的项目源予以严格筛选把关。在投资项目过程中，根据项目推进情况，公司分阶段组织开展项目备案-预尽调-立项-（预）决策评审-呈批，严谨评估、科学决策。在项目通过决策评审后，强化投资交割管理，及时掌控投资进度与执行情况，有序做好投资与投后的顺利交接过渡。在投后管理阶段，根据项目投资目的和投资类型的不同，区分项目投后管理策略及要点，按照《医药集团对外投资运营项

目投后执行管理规程》明确各组织在投后执行过程的不同角色和任务，做好日常监管、定期跟进运行状况、提供针对性的投后赋能支持，以提高投后项目管理有效性，及时发现并控制投资风险，确保公司投资收益。

#### **(五)其他**

## 第四节 公司治理

### 一、公司治理相关情况说明

√适用 □不适用

公司自 2002 年上市以来，始终以做强主业为前提，以实现股东利益最大化为目标，以规范运作为原则，遵循《公司法》、《证券法》、《上市公司治理准则》、《上海证券交易所股票上市规则》等法律、法规的要求，逐步完善公司治理结构，维护上市公司及股东利益，确保了公司安全、稳定、健康、持续的发展。2009 年、2010 年连续两年在上海证券交易所开展的上市公司治理三大专项奖活动中获得“董事会奖提名奖”，2011 年度获得“董事会奖”，2012 年度获得“信息披露奖”。公司 2019 年获得“杰出公司治理实践上市公司”称号，2019 年、2020 年连续两年获得“中国上市公司口碑榜-最佳董事会奖”，2022 年获得“上市公司监事会积极进取奖”，2023 年获得“上市公司董事会最佳实践”、“上市公司口碑榜-最佳上市公司董事会”。

#### 1、公司规范运作情况

公司在《公司章程》框架下，建立了相应的《股东大会议事规则》、《董事会议事规则》、《监事会议事规则》、《总经理议事规则》等，明确了授权范围、行使权力的方式与程序，公司股东大会、董事会、监事会、经理层职责明确，日常工作中严格执行上述规范；独立董事占董事人数的三分之一以上，董事会下设战略委员会、审计委员会，以及提名、薪酬与考核委员会，公司董监事及高管人员勤勉尽责、诚信自律。公司的董事、监事、高级管理人员均严格按照《公司法》、《公司章程》的相关规定以法定程序选举产生或聘任。公司的总经理、董事会秘书、财务总监等均专职在公司任职并领取薪酬，没有在股东单位担任除董事以外的其它职务。

#### 2、公司独立性情况

公司与控股股东在业务、人员、资产、机构、财务等方面保持独立。公司没有为控股股东和实际控制人提供担保和以公司的资产进行抵押等保证。公司的控股股东和实际控制人没有直接或间接非经营性的资金和资产占用，公司和控股股东的关联交易程序合法，没有损害非关联方利益。

#### 3、公司透明度情况

公司严格按照有关法律、法规、《公司章程》、《信息披露管理制度》、《投资者关系管理制度》等有关规定，公开、公正、公平、真实、准确、完整、及时地披露信息，切实履行作为上市公司的信息披露义务，积极维护公司和投资者，尤其是中小股东的合法权益。公司指定董事会秘书负责信息披露事项，接待投资者来访、咨询和调研等。公司不存在因信息披露问题被交易所或监管机构实施批评、谴责或受到其他处罚的情况。

#### 4、内幕知情人登记管理工作情况

公司按照证监会公告[2009]34 号《关于做好上市公司 2009 年年度报告及相关工作的公告》中“加强内幕信息知情人管理制度执行情况的披露，杜绝内幕交易”相关条款的规定，建立了公司《内幕信息及知情人管理制度》，并经过了公司第四届第七次董事会审议批准并实施。报告期

内，在公司相关重大事项时公司均按规定编制内幕信息知情人登记备案表，详细记录事项的进展及参与人员，确保信息披露的公平、公正、公开。通过该制度的建立，保证了公司信息披露质量，进一步完善了公司治理水平。

公司治理与法律、行政法规和中国证监会关于上市公司治理的规定是否存在重大差异；如有重大差异，应当说明原因

适用 不适用

## 二、公司控股股东、实际控制人在保证公司资产、人员、财务、机构、业务等方面独立性的具体措施，以及影响公司独立性而采取的解决方案、工作进度及后续工作计划

适用 不适用

详见本报告“第六节 重要事项 一、承诺事项履行情况”中实际控制人、控股股东对保持公司独立性所作出的相关承诺及履行情况。

控股股东、实际控制人及其控制的其他单位从事与公司相同或者相近业务的情况，以及同业竞争或者同业竞争情况发生较大变化对公司的影响、已采取的解决措施、解决进展以及后续解决计划

适用 不适用

## 三、股东大会情况简介

会议届次	召开日期	决议刊登的指定网站的查询索引	决议刊登的披露日期	会议决议
2022 年年度股东大会	2023.04.26	www.sse.com.cn	2023.04.27	详见公司在上海证券交易所网站披露的《2022 年年度股东大会决议公告》（公告编号：2023-016）

表决权恢复的优先股股东请求召开临时股东大会

适用 不适用

股东大会情况说明

适用 不适用

2022 年年度股东大会于 2023 年 4 月 26 日在天津市北辰科技园区天士力现代中药城天士力医药集团股份有限公司会议室召开，会议由董事长闫凯境先生主持，采取现场投票与网络投票相结合的方式召开及表决。出席会议的股东和代理人人数共 74 人，代表有表决权的股份总数 690,318,959 股，占公司表决权股份总数的比例 46.2076%。会议审议通过了《2022 年度董事会工作报告》、《2022 年度监事会工作报告》、《2022 年度财务决算报告》、《2022 年度利润分配预案》等 9 项议案。

## 四、董事、监事和高级管理人员的情况

## (一) 现任及报告期内离任董事、监事和高级管理人员持股变动及报酬情况

√适用 □不适用

单位：股

姓名	职务	性别	年龄	任期起始日期	任期终止日期	年初持股数	年末持股数	年度内股份增减变动量	增减变动原因	报告期内从公司获得的税前报酬总额(万元)	是否在公司关联方获取报酬
闫凯境	董事长	男	45	2021.6.2	2024.6.1	0	0	0	-	280.52	否
蒋晓萌	副董事长	男	60	2021.6.2	2024.6.1	0	0	0	-	-	是
孙鹤	副董事长	男	65	2021.6.2	2024.6.1	0	0	0	-	271.38	否
吴迺峰	董事	女	71	2021.6.2	2024.6.1	919,080	919,080	0	-	-	是
朱永宏	董事	男	59	2021.6.2	2024.6.1	0	0	0	-	-	是
苏晶	董事、总经理	男	61	2021.6.2	2024.6.1	0	0	0	-	265.99	否
张斌	独立董事	男	70	2021.6.2	2024.6.1	0	0	0	-	20.00	否
王爱俭	独立董事	女	70	2021.6.2	2024.6.1	0	0	0	-	20.00	否
Xin Liu	独立董事	女	56	2021.6.2	2024.6.1	0	0	0	-	20.00	否
叶正良	监事会主席	男	57	2021.6.2	2024.6.1	0	0	0	-	-	是
刘宏伟	监事会副主席	男	53	2021.6.2	2024.6.1	0	0	0	-	238.13	否
章顺楠	监事	男	51	2021.6.2	2024.6.1	0	0	0	-	105.95	否
蔡金勇	职工监事	男	52	2021.6.2	2024.6.1	0	0	0	-	136.30	否
鞠爱春	职工监事	男	51	2021.6.2	2024.6.1	0	0	0	-	87.44	否
于杰	董秘、副总	男	49	2021.6.2	2024.6.1	0	0	0	-	247.83	否
魏洁	财务总监	女	47	2021.6.2	2024.6.1	0	0	0	-	122.02	否
合计	/	/	/	/	/	919,080	919,080	0	/	1,815.56	/

姓名	主要工作经历
闫凯境	曾任本公司董事总经理，天士力控股集团有限公司副总裁、战略投资事业群首席执行官。现任本公司董事长，天士力控股集团有限公司董事、董事局主席、华金（天津）投资管理有限公司董事长、天津天士力医药商业有限公司董事长、天士力生物医药股份有限公司董事长等，兼任中华全国工商业联合会第十三届执委会常务委员、中华全国工商业联合会青年企业家委员会主席团成员、亚太经合组织（APEC）中国工商理事会理事、天津市第十八届人大代表、天津市工商联副主席等职务。
蒋晓萌	曾任浙江尖峰药业有限公司总经理、董事长、浙江尖峰集团股份有限公司总经理等。现任本公司副董事长，天士力控股集团有限公司副董事长、浙江尖峰集团股份有限公司董事长与党委书记、金华市通济国有资产投资有限公司董事、浙江省商会副会长、浙江省企业家协会副会长、浙江省医药行业协会副会长、金华市工商业联合会主席。
孙鹤	曾任美国食品药品监督管理局（FDA）转化医学和计量药理学首席科学家和新药评审主审官、国家重大新药创制专项总体专家组成员、天士力控股集团有限公司董事。现任本公司副董事长、北美药业有限公司总裁、现代中药创制全国重点实验室专家组专家委员、天津雅昂医药国际化发展促进有限公司总经理。兼任国家教育部“2011 计划”评审专家、中国药理学学会定量药理学专业委员会常务委员、中国药理学学会中药与天然药物药理专业委员会常务委员、天津市药理学学会定量药理学专业委员会主任委员、国家中医药标准化专家技术委员会委员，同时还兼任天津大学药学院客座教授、博导，上海交通大学医学院教授，天津医科大学基础医学院教授、博导，中国医药大学讲座教授，美国 University of the Pacific 大学药学院客座教授等职务。
吴迺峰	曾任天津天士力医药营销集团有限公司董事长，第十一届、十二届、十三届天津市政协委员，中国中西医结合学会第七届理事会理事，天津市红十字会第七届理事会理事。现任本公司董事，天士力控股集团有限公司董事、天津天士力医药商业有限公司董事、天津天士力医疗健康投资有限公司董事，中国企业联合会副会长、中国企业家协会副会长、中国女企业家协会特邀副会长、中国医师协会常务理事、天津市女企业家协会会长。
朱永宏	曾任天津天士力集团有限公司董事长助理兼研究院副院长、天士力控股集团有限公司副总裁兼生产制造事业群首席执行官、本公司副董事长、总经理。现任本公司董事，天士力控股集团有限公司总裁、中国中药协会副会长、全国工商联医药业商会副会长、天津市工商联执委等职务。
苏晶	曾任北京协和医院外科医生、杭州默沙东制药有限公司北京办事处销售部北区经理、天士力集团广告公司市场部经理、天士力北京医药有限公司总经理、天士力营销集团有限公司市场策划板块总经理、天士力医药商业有限公司总经理、天士力医药集团股份有限公司常务副总经理。现任本公司董事、总经理。
张斌	曾任卫生部中日友好医院外科住院医师、医务处副处长，原国家卫生部，卫计委副处长、处长、副司长、局长。现任本公司独立董事，中国整形美容协会会长。
王爱俭	曾任天津财经大学副校长，第十一届全国人大代表，第十二届全国政协委员，民建天津市委副主委，民建中央财政金融委员会副主任，天津市政府参事。现任本公司独立董事，中国滨海金融协同创新中心主任，国家社科、国家自然科学基金同行评议专家，国都证券独立董事。
Xin Liu	曾任职于位于瑞士巴塞尔的罗氏制药总部 (Roche, Basel)，致力于公司全球新药业务发展，以及礼来制药公司中的并购、业务发展和市场/

	销售的领导职责；Greater Pacific Capital（GPC）中国分公司董事总经理；斯道资本合伙人。现任本公司独立董事。
叶正良	曾任天津天士力集团研究院副院长、天津天士力之骄药业有限公司总经理、本公司常务副总经理。现任本公司监事会主席，天士力大健康产业投资集团副总经理，国台酒业集团股份有限公司副董事长，兼任第十二届药典委员会委员、中国药学会中药和天然药物专业委员会委员、中华中医药学会中药制药工程分会副主任委员。
刘宏伟	曾任天津天士力医药营销集团有限公司销售代表、区域经理、大区经理、星火（县乡级市场）分公司总经理、广东天士力医药有限公司总经理、天津天士力医药营销集团医院板块总经理、天津天士力医药商业有限公司总经理。现任本公司副总经理、监事会副主席。
章顺楠	研究员，现任公司监事兼副总经理，创新中药关键技术国家重点实验室学术带头人，现代中药先进制造技术国家地方联合工程实验室技术带头人，天津市“131”创新型人才培养工程第一层次人选及“131”创新型人才团队-天士力中药先进制造技术团队负责人，“北极星”人才发展计划首批入选人才，拔尖人才入选人才，中华中医药学会分会委员，中国中药协会中药智能制造专委会副主任委员代表，国际制药工程协会会员，中国中药协会中药质量与安全专委会委员，中国药科大学硕士研究生导师，天津中医药大学硕士研究生导师。
蔡金勇	曾任本公司物流总监、运营总监。现任本公司监事兼常务副总经理，江苏天士力帝益药业有限公司总经理，天津天士力现代中药资源有限公司、天津天士力圣特制药有限公司、天津博科林药品包装技术有限公司、浙江肽昇生物医药有限公司、天津赛耐康医学工程技术有限公司、云南麻叶生物科技有限公司董事长。
鞠爱春	曾任天津天士力之骄药业有限公司生产总监、天津天士力之骄药业有限公司生产运营副总经理。现任本公司监事，天士力之骄药业有限公司总经理，甘肃之骄制药有限公司法人、董事长，陕西天士力植物药业有限公司董事。
于杰	曾任华为公司品牌管理部部长、中国媒体事务部部长、中国民生投资股份有限公司集团董事局品牌管理办公室主任。现任本公司副总经理兼董事会秘书。
魏洁	曾任公司管理会计部财务经理、子公司天津天士力现代中药有限公司财务经理、公司财务总监助理与财务副总监等职务。现任本公司财务总监。

其它情况说明

□适用 √不适用



**(二) 现任及报告期内离任董事、监事和高级管理人员的任职情况****1. 在股东单位任职情况**

√适用 □不适用

任职人员姓名	股东单位名称	在股东单位担任的职务	任期起始日期
闫凯境	天士力控股集团有限公司	董事、董事局主席	2021.04
蒋晓萌	天士力控股集团有限公司	董事局副局长	2022.03
吴迺峰	天士力控股集团有限公司	董事	2019.04
朱永宏	天士力控股集团有限公司	执行总裁	2020.10
朱永宏	天士力控股集团有限公司	总裁	2022.03
在股东单位任职情况的说明	无		

**2. 在其他单位任职情况**

√适用 □不适用

任职人员姓名	其他单位名称	在其他单位担任的职务	任期起始日期
闫凯境	天津天士力大健康产业投资集团有限公司	董事	2018.12
闫凯境	华金（天津）投资管理有限公司	董事长	2014.06
闫凯境	天士力资本控股（北京）有限公司	董事长	2016.10
闫凯境	天津天士力融通小额贷款有限公司	董事长	2010.11
闫凯境	天津天士力医药商业有限公司	董事长	2015.01
闫凯境	天士力生物医药股份有限公司	董事长	2016.03
闫凯境	天士力（香港）药业有限公司	董事	2011.11
闫凯境	江苏天士力帝益药业有限公司	董事长	2016.03
闫凯境	天津天士力创业投资有限公司	董事长、总经理	2017.05
吴迺峰	天津天士力医药商业有限公司	董事	2015.04
吴迺峰	天津天士力大健康产业投资集团有限公司	总经理	2021.04
吴迺峰	天津天士力医疗健康投资有限公司	董事	2011.12
蒋晓萌	浙江尖峰集团股份有限公司	董事长、党委书记	2023.11
在其他单位任职情况的说明	无		

**(三) 董事、监事、高级管理人员报酬情况**

√适用 □不适用

董事、监事、高级管理人员报酬的决策程序	根据《公司章程》规定，本公司董事、监事的年薪由股东大会决定，高级管理人员的年薪由董事会决定。
董事在董事会讨论本人薪酬事项时是否回避	是
薪酬与考核委员会或独立董事专门会议关于董事、监事、高级管理人员报酬事项发表建议的具体情况	经公司提名、薪酬与考核委员会审核，对 2022 年度支付的公司董事、监事和高级管理人员的薪酬情况无异议。
董事、监事、高级管理人员报酬确定依据	本公司第七届董事会第 8 次会议审议并通过了《高级管理人员薪酬管理制度》，根据《公司法》、《上市公司治理准则》等有关法律、法规及《公司章程》的规定，结合公司实际情况，特制定本制度。公司高级管理人员的薪酬由基本薪酬和绩效薪酬组成，其中基本薪酬根据高管所任职位的价值、责任、能力和市场薪资定位水平等综合因素确

	定，为年度的基本报酬，按月发放；绩效薪酬根据公司年度目标绩效奖金为基础，与公司年度经营绩效相挂钩，年终根据当年考核结果统算兑付，按年发放。考虑到我国上市公司独立董事基本津贴水平，本公司第六届董事会第 23 次会议提出将独立董事津贴由 10 万元人民币/年调整为 20 万元人民币/年，并经公司 2017 年年度股东大会通过。
董事、监事和高级管理人员报酬的实际支付情况	董事、监事和高级管理人员报酬已按公司规定支付。
报告期末全体董事、监事和高级管理人员实际获得的报酬合计	全体董事、监事和高级管理人员实际获得的报酬总额为 1815.56 万元。

#### (四) 公司董事、监事、高级管理人员变动情况

适用 不适用

#### (五) 近三年受证券监管机构处罚的情况说明

适用 不适用

#### (六) 其他

适用 不适用

#### 五、报告期内召开的董事会有关情况

会议届次	召开日期	会议决议
第八届董事会第 17 次会议	2023.2.10	审议通过了《关于参与设立生物医药股权投资合伙企业（有限合伙）暨关联交易的议案》；
第八届董事会第 18 次会议	2023.3.25	审议通过了《2022 年度总经理工作报告》、《2022 年度董事会工作报告》、《2022 年度独立董事述职报告》、《2022 年度审计委员会述职报告》、《2022 年度财务决算报告》、《2022 年度利润分配预案》、《<2022 年年度报告>全文及摘要》、《2022 年度社会责任报告》、《2022 年度内部控制评价报告》、《2022 年度内部控制审计报告》、《关于 2023 年度预计发生的日常经营性关联交易的议案》、《关于为子公司提供担保的议案》、《关于向银行申请 2023 年授信额度的议案》、《关于续聘 2023 年度会计师事务所的议案》、《关于召开 2022 年年度股东大会的通知》；
第八届董事会第 19 次会议	2023.4.24	审议通过了《2023 年第一季度报告》
第八届董事会第 20 次会议	2023.7.21	审议通过了《关于第一期员工持股计划存续期展期的议案》、《关于第二期员工持股计划存续期展期的议案》；
第八届董事会第 21 次会议	2023.8.25	审议通过了《<2023 年半年度报告>全文及摘要》、《关于新增 2023 年度日常关联交易预计的议案》、《关于授权公司管理层处置部分交易性金融资产的议案》；
第八届董事会第 22 次会议	2023.9.25	审议通过了《关于出售控股子公司股权暨被动形成对外借款及担保的议案》、《关于制定<独立董事制度>的议案》、《关于修订<关联交易管理制度>的议案》、《关于修订<对外投资管理制度>的议案》、《关于制定<投资者关系管理制度>的议案》、《关于修订<信息披露管理制度>的议案》、《关于修订<子公司综合管理制度>的议案》；
第八届董事会第 23 次会议	2023.10.27	审议通过了《2023 年第三季度报告》；
第八届董事会第	2023.12.15	审议通过了《关于调整回购股份用途的议案》、《关于变更

24 次会议		注册资本暨修订<公司章程>的议案》、《关于制定<会计师事务所选聘制度>的议案》、《关于召开 2024 年第一次临时股东大会的通知》；
第八届董事会第 25 次会议	2023.12.28	审议通过了《关于终止出售控股子公司股权的议案》。

## 六、董事履行职责情况

### (一)董事参加董事会和股东大会的情况

董事姓名	是否独立董事	参加董事会情况						参加股东大会情况
		本年应参加董事会次数	亲自出席次数	以通讯方式参加次数	委托出席次数	缺席次数	是否连续两次未亲自参加会议	出席股东大会的次数
闫凯境	否	9	9	7	0	0	否	1
蒋晓萌	否	9	9	9	0	0	否	1
孙鹤	否	9	9	7	0	0	否	0
吴迺峰	否	9	9	7	0	0	否	1
朱永宏	否	9	9	7	0	0	否	1
苏晶	否	9	9	8	0	0	否	1
张斌	是	9	9	8	0	0	否	0
王爱俭	是	9	9	7	0	0	否	1
Xin Liu	是	9	9	9	0	0	否	1

连续两次未亲自出席董事会会议的说明

适用 不适用

年内召开董事会会议次数	9
其中：现场会议次数	0
通讯方式召开会议次数	7
现场结合通讯方式召开会议次数	2

### (二)董事对公司有关事项提出异议的情况

适用 不适用

### (三)其他

适用 不适用

## 七、董事会下设专门委员会情况

适用 不适用

### (一)董事会下设专门委员会成员情况

专门委员会类别	成员姓名
审计委员会	王爱俭、吴迺峰、Xin Liu
战略委员会	闫凯境、蒋晓萌、孙鹤、吴迺峰、苏晶、张斌
提名、薪酬与考核委员会	Xin Liu、吴迺峰、王爱俭

### (二)报告期内审计委员会召开 6 次会议

召开日期	会议内容	重要意见和建议	其他履行职责情况
2023.1.9	审阅公司编制的财	1、我们按照审计委员会工作细则要求，全程参与公	-

	务会计报表，与审计机构协商并确定相关财务报告审计工作安排	<p>司财务报表的审计工作，在担任公司年报财务审计工作的会计师进场审计之前，审阅了公司编制的财务会计报表，与审计机构协商并确定了本年度公司财务报告审计工作的时间安排，并在审计机构财务审计工作过程中，多次与审计机构进行沟通和交换意见，督促其在约定时限内提交审计报告。</p> <p>2、公司的财务状况良好、经营状况正常、无重大风险、报告期内无重大异常事项。</p> <p>3、公司已建立健全并有效执行了内部控制制度。</p> <p>4、公司选用的重要会计政策和会计估计恰当。</p> <p>5、内部控制评价部门及内部审计部门积极开展了有关工作。</p> <p>6、天健会计师事务所（简称“天健所”）审计项目组成员按照法律法规和职业道德规范的规定保持了独立性，同时具有相应的专业胜任能力。</p> <p>7、审阅了天健所审计计划（包括总体审计策略和具体审计计划），根据整合审计策略，确定了重要性水平和重要组成部分，及确定了公司重要事项及重大错报风险领域。</p>	
2023.2.25	听取年报审计机构审计情况汇报	<p>1、听取年报审计机构天健所审计情况汇报，并督促其在约定时限内提交审计报告。</p> <p>2、听取天健所陈述了年报过程中公司管理层配合情况。</p> <p>3、同意内部控制审计中发现的内部控制缺陷及期中内部控制缺陷的整改情况，以及内控控制初步审计意见，以及相应内控缺陷对年度报表审计的影响。</p> <p>4、同意天健所陈述的年报审计中对公司重要事项及重大错报风险领域的执行审计程序和取得的审计证据，以及涉及的重要调整事项，重要会计审计问题，以及是否存在对应内部控制缺陷等。</p>	-
2023.3.20	审阅《2022 年度审计委员会述职报告》、关于年度审计、内部控制、续聘会计师事务所履职情况及审查意见	<p>1、通过《2022 年度审计委员会述职报告》。</p> <p>2、公司 2022 年度财务会计报表的有关数据如实反映了公司截至 2022 年 12 月 31 日的资产负债情况和 2022 年度的生产经营成果，同意以此财务报表为基础制作公司 2022 年度报告及年度报告摘要并提交董事会审核。</p> <p>3、内部控制审计报告初稿能够对公司内部控制的运作与管理进行综合、全面的评价，同意内部控制审计报告初稿形成的审计结论。</p> <p>4、天健所具备证券从业资格，且具有上市公司审计工作的丰富经验和专业胜任能力，在担任公司审计机构期间严格遵循了有关财务审计的法律法规和相关政策，勤勉尽责、遵照独立、客观、公正的执业准则，公允合理地发表了独立审计意见，为本公司出具的审计意见能够客观、公正、真实地反映出公司财务状况和经营成果；具有足够的投资者保护能力。鉴于天健所在公司审计执业过程中诚实守信，且对公司业务熟悉、沟通顺畅，公司审计委员会同意续聘天健所为公司 2023 年度财务审计机构与内控审计机构，并提交董事会审议。</p>	-

2023.4.24	审阅《2023 年第一季度报告》以及 2023 年第一季度财务会计报表	公司 2023 年第一季度财务会计报表的有关数据如实反映了公司截至 2023 年 3 月 31 日的资产负债情况和生产经营成果，并同意在此财务报表基础上编制的公司《2023 年第一季度报告》，并提交公司第八届董事会第 19 次会议审核。	-
2023.8.25	审阅《2023 年半年度报告》以及 2023 年度中期财务会计报表，新增 2023 年度日常关联交易	1、公司 2023 年度中期财务会计报表的有关数据如实反映了公司截至 2023 年 6 月 30 日的资产负债情况和 2023 年上半年的生产经营成果，并同意在此财务报表基础上编制的公司《2023 年度中期报告》，并提交公司第八届董事会第 21 次会议审核。 2、公司新增 2023 年度日常关联交易是公司正常经营活动需要，交易遵循了公平、自愿的原则，定价公允、合理，未对公司独立性构成影响，符合公司和全体股东的利益，同意提交公司第八届董事会第 21 次会议审议。	-
2023.10.27	审阅《2023 年第三季度报告》以及 2023 年第三季度财务会计报表	公司 2023 年第三季度财务会计报表的有关数据如实反映了公司截至 2023 年 9 月 30 日的资产负债情况和 2023 年第三季度的生产经营成果，并同意在此财务报表基础上编制的公司《2023 年第三季度报告》，并提交公司第八届董事会第 23 次会议审核。	-

### (三) 报告期内提名、薪酬与考核委员会召开 1 次会议

召开日期	会议内容	重要意见和建议	其他履行职责情况
2023.03.25	审议《2022 年度履行情况汇总报告》以及 2022 年度支付的公司董事、监事和高级管理人员的薪酬情况	1、通过《2022 年度履行情况汇总报告》； 2、公司经营管理层在董事会的战略指导下，抢抓机遇、积极创新，各项工作稳步推进，顺利的实现全年各项经济指标和管理目标，并严格执行公司相关薪酬管理制度。本委员会对 2022 年度支付的公司董事、监事和高级管理人员的薪酬情况无异议。	-

### (四) 存在异议事项的具体情况

适用 不适用

#### 八、监事会发现公司存在风险的说明

适用 不适用

监事会对报告期内的监督事项无异议。

#### 九、报告期末母公司和主要子公司的员工情况

##### (一) 员工情况

母公司在职员工的数量	5,690
主要子公司在职员工的数量	3,533
在职员工的数量合计	9,223
母公司及主要子公司需承担费用的离退休职工人数	6
专业构成	
专业构成类别	专业构成人数
生产人员	1,784
销售人员	5,169

技术人员	1,388
财务人员	177
行政人员	705
合计	9,223
教育程度	
教育程度类别	数量（人）
博士及以上	66
硕士研究生	612
本科	3,752
大专	3,722
中专	704
高中及以下	367
合计	9,223

## (二) 薪酬政策

适用  不适用

公司以业务战略为指引，以鼓励价值创造、全面成本管控为指导思想，将薪酬、福利与工作有机结合起来，建立具有外部市场竞争力和兼具内部公平性与差异化的全面报酬体系，最大程度地调动员工的积极性，提升员工的敬业度，使员工全身心投入工作，从而实现组织的战略目标。以国家政策和市场薪酬定位为引导，并以体现岗位价值差异、业绩结果差异、相同岗位不同人员的技能差异为基础，适时的优化薪酬结构和标准，促进人才吸引、激励与保留，保持公司持续发展的核心竞争力。同时通过多维度的绩效激励指标与方案，体现投入与产出的公平性，保证员工收入与工作岗位、能力素质和业绩水平紧密挂钩，从而保证持续的激励效果，确保人力成本投入能够有效促进企业稳定持续的发展。

## (三) 培训计划

适用  不适用

公司依据集团人才发展目标，坚持管理与专业双通道的人才发展理念，践行“3+1”模块化的培训模式，为企业的战略发展提供相匹配的人才保障。通过不断深化培训体系建设，从管理、技能、专业、项目、SOP、GMP 等多个维度，公司持续推动入司培训、岗位技能培训、管理提升培训、全产业链技术比武为依托的公司内部培训，一方面巩固加强员工职业化技能、职业化知识及职业化素养；另一方面通过 7-2-1 混合式学习策略，打造不同管理层级的人才梯队培养项目，全力推动人才管理的“选-育-评”闭环实施，进一步落实从标准到项目推动的人才发展双通道建设。

## (四) 劳务外包情况

适用  不适用

## 十、利润分配或资本公积金转增预案

### (一) 现金分红政策的制定、执行或调整情况

适用  不适用

经天健会计师事务所（特殊普通合伙）审计，截止 2023 年 12 月 31 日，天士力医药集团股份有限公司（以下简称“公司”、“上市公司”）期末可供分配利润为人民币 6,945,207,058.97 元。公司 2023 年年度拟以实施权益分派股权登记日登记的总股本为基数分配利润。根据董事会提议，拟向全体股东每 10 股派发现金红利 3.3 元（含税）。截至 2023 年 12 月 31 日，公司总股本 1,499,700,130 股，因公司于 2024 年 2 月 20 日完成回购股份的注销，总股本减少 5,750,125 股，故本次参与权益分派的总股本为 1,493,950,005 股。以此计算合计拟派发现金红利 493,003,501.65 元（含税）。

## （二）现金分红政策的专项说明

适用 不适用

是否符合公司章程的规定或股东大会决议的要求	<input checked="" type="checkbox"/> 是 <input type="checkbox"/> 否
分红标准和比例是否明确和清晰	<input checked="" type="checkbox"/> 是 <input type="checkbox"/> 否
相关的决策程序和机制是否完备	<input checked="" type="checkbox"/> 是 <input type="checkbox"/> 否
独立董事是否履职尽责并发挥了应有的作用	<input checked="" type="checkbox"/> 是 <input type="checkbox"/> 否
中小股东是否有充分表达意见和诉求的机会，其合法权益是否得到了充分保护	<input checked="" type="checkbox"/> 是 <input type="checkbox"/> 否

（三）报告期内盈利且母公司可供股东分配利润为正，但未提出现金利润分配方案预案的，公司应当详细披露原因以及未分配利润的用途和使用计划

适用 不适用

## （四）本报告期利润分配及资本公积金转增股本预案

适用 不适用

单位：元 币种：人民币

每 10 股送红股数（股）	0
每 10 股派息数（元）（含税）	3.3
每 10 股转增数（股）	0
现金分红金额（含税）	493,003,501.65
分红年度合并报表中归属于上市公司普通股股东的净利润	1,071,072,344.77
占合并报表中归属于上市公司普通股股东的净利润的比率（%）	46.03%
以现金方式回购股份计入现金分红的金额	0
合计分红金额（含税）	493,003,501.65
合计分红金额占合并报表中归属于上市公司普通股股东的净利润的比率（%）	46.03%

## 十一、公司股权激励计划、员工持股计划或其他员工激励措施的情况及其影响

### （一）相关激励事项已在临时公告披露且后续实施无进展或变化的

适用 不适用

事项概述	查询索引
公司第八届董事会第 20 次会议分别审议了《关于第一期员工持股计划存续期展期的议案》和《关于第二期员工持股计划存续期展期的议案》，同意公司将第一、二期员工持股计划存续期延长至 2024 年 7 月 24 日。	公司于 2023 年 7 月 22 日在上海证券交易所网站披露的《关于员工持股计划展期的公告》（公告编号：2023-023）。

### （二）临时公告未披露或有后续进展的激励情况

股权激励情况

适用 不适用

其他说明

适用 不适用

员工持股计划情况

适用 不适用

其他激励措施

适用 不适用

### (三) 董事、高级管理人员报告期内被授予的股权激励情况

适用 不适用

### (四) 报告期内对高级管理人员的考评机制，以及激励机制的建立、实施情况

适用 不适用

公司制定了详尽的绩效管理制度，围绕各职能的战略分解任务，聚焦“业绩+价值观”两个维度，以“KPI+OKR”为主要考核工具，辅以周期性的360评估，年度推动高级管理人员的考评工作。同时为进一步完善本公司高级管理人员的薪酬管理，建立科学有效的激励与约束机制，有效调动公司高级管理人员的工作积极性，提高公司的经营管理效益，根据《公司法》《上市公司治理准则》等有关法律、法规及《公司章程》的规定，结合公司实际情况，制定了《高级管理人员薪酬管理制度》。

## 十二、报告期内的内部控制制度建设及实施情况

适用 不适用

公司根据《企业内部控制基本规范》及其配套指引的规定及监管要求，结合公司内部控制规范体系，制定了《内部控制评价手册》，建立健全了内部控制制度并得以有效实施。建立了《全面风险管理制度》、《公司风险管理评价制度》、《重大事项信息管理制度》、《合规管理制度》、《法律风险管理制度》等，不断完善体系建设、强化监督管理、积极应对风险，提升公司依法治企能力与风险防控水平。公司制度体系能够涵盖各业务流程。根据各项政策及监管法规的变化，每年对制度进行修订与升级，确保制度的合规性及有效性。公司未发现与合规运营相关的任何重大内部控制缺陷。

报告期内内部控制存在重大缺陷情况的说明

适用 不适用

## 十三、报告期内对子公司的管理控制情况

适用 不适用

公司以建立自我运行、自我完善的全面风险管理体系，确保经营管理活动健康运行，规避和减少各类风险可能造成的损失，保证公司战略目标的实现为风险管理的总体目标。

2023年，公司以“聚焦重点、闭环管控、信息分享”为管理目标，组织各子公司进行相关风险管理体系的修订与备案，对控股子公司开展关于资金管理、资产管理、合同管理等业务模块的测评工作；结合政策变化及核查结果，向各子公司发放重点事项关注单，提示各公司关注重点风险，加强风险预判；加强子公司对于相关政策法规、行业研究报告等的培训，提升风险防范能力。同时，



通过动态考评、实地测评及风险管理月报等，对子公司风险管理工作进行规范管理，不断提升风险管理的专业水平，从而使公司全面风险管理体系健康、有效运行。

#### 十四、内部控制审计报告的相关情况说明

适用 不适用

内容详见公司在上海证券交易所网站（[www.sse.com.cn](http://www.sse.com.cn)）发布的《2023 年度内部控制审计报告》。

是否披露内部控制审计报告：是

内部控制审计报告意见类型：标准的无保留意见

#### 十五、上市公司治理专项行动自查问题整改情况

不适用

#### 十六、其他

适用 不适用

## 第五节 环境与社会责任

### 一、环境信息情况

是否建立环境保护相关机制	是
报告期内投入环保资金（单位：万元）	1,718.06

注：上述统计范围为天士力（母公司）及生产型工业子公司（天士力生物、帝益药业、现代中药资源、天之骄、圣特、辽宁制药、博科林、河南天地药业、云南三七、陕西天士力、东北现代中药）。

#### （一）属于环境保护部门公布的重点排污单位的公司及其主要子公司的环保情况说明

√适用 □不适用

#### 1. 排污信息

√适用 □不适用

##### 1.1 天士力（母公司）

##### 1.1.1 大气、水

厂区名称	主要污染物及特征污染物的名称	排放方式	排放口数量	排放口分布情况	排放浓度监测数据均值	执行的污染物排放标准	2023年排放总量	核定的排放总量	超标排放情况	备注
现代中药城厂区	颗粒物 臭气浓度	除尘+活性炭吸附	5	各车间楼顶	颗粒物: <1.0mg/m <sup>3</sup> 臭气浓度: 600（无量纲）	颗粒物: 20mg/m <sup>3</sup> 臭气浓度: <1000(无量纲)	颗粒物: 0.023t 臭气浓度: 不适用	颗粒物: 3.5 t/a 臭气浓度: 不适用	无	-
	TRVOC NMHC 氨 臭气浓度	多级活性炭吸附	2	实验室排气	TRVOC:5.93mg/m <sup>3</sup> NMHC:5.7mg/m <sup>3</sup> 氨:0.61mg/m <sup>3</sup> 臭气浓度: 557（无量纲）	TRVOC/NMHC: 40mg/m <sup>3</sup> 氨:20mg/m <sup>3</sup> 臭气浓度: <1000(无量纲)	TRVOC:0.167t NMHC:0.117t 氨: 0.014t 臭气浓度: 不适用	TRVOC/NMHC: 2.191t/a 其他因子 不适用	无	-
	COD 氨氮	厂区污水站处理后排入	1	厂区污水总排口	COD:71.25 mg/L 氨氮:1.24mg/L	COD:500 mg/L 氨氮:45 mg/L	COD:6.769t 氨氮:0.118t	COD:19 t/a 氨氮:4.673 t/a	无	-

		北辰污水处理站								
第三产业园区	颗粒物 臭气浓度	滤筒除尘+水淋洗涤+活性炭吸附	1	车间北侧	颗粒物: <1.0mg/m <sup>3</sup> 臭气浓度: 637 (无量纲)	颗粒物: 20mg/m <sup>3</sup> 臭气浓度: <1000(无量纲)	颗粒物: 0.274t 臭气浓度: 不适用	颗粒物: 12.75t/a 臭气浓度: 不适用	无	-
	TRVOC NMHC	水淋洗涤+活性炭吸附	1	车间北侧	TRVOC:8.14 mg/m <sup>3</sup> NMHC:18.81 mg/m <sup>3</sup>	TRVOC/NMHC:40 mg/m <sup>3</sup>	TRVOC:0.175t NMHC:0.416t	1.152 t/a	无	-
	COD 氨氮	厂区污水站处理后排入北辰污水处理站	1	厂区污水总排口	COD:42.12mg/L 氨氮:0.977 mg/L	COD:500 mg/L 氨氮:45 mg/L	COD: 2.022t 氨氮:0.047t	COD:44.633 t/a 氨氮:4.017 t/a	无	-

## 1.1.2 固体废物及危险废物

公司或子公司名称	固废名称	废物性质	处置方式	处置单位	备注
天士力 (母公司)	不合格及报废中成药	一般工业固废	物资回收公司回收再利用	天津恒基环境工程有限公司	-
	废纸箱、铝箔	一般工业固废	物资回收公司回收再利用	天津铁阳商贸有限公司	-
	废铅蓄电池	危险废物	收集交给资质第三方处置	天津华庆百胜能源有限公司	-
	实验室有机废液	危险废物	收集交给资质第三方处置	天津合佳威立雅环境服务有限公司	-
	动物尸体	危险废物	收集交给资质第三方处置	天津合佳威立雅环境服务有限公司	-
	废空玻璃	危险废物	收集交给资质第三方处置	天津合佳威立雅环境服务有限公司	-
	动物血液及沾染物	危险废物	收集交给资质第三方处置	天津合佳威立雅环境服务有限公司	-
	实验室无机废液	危险废物	收集交给资质第三方处置	天津合佳威立雅环境服务有限公司	-
	废培养基	危险废物	收集交给资质第三方处置	天津合佳威立雅环境服务有限公司	-
	报废化工原料	危险废物	收集交给资质第三方处置	天津合佳威立雅环境服务有限公司	-
废过滤棉	危险废物	收集交给资质第三方处置	天津合佳威立雅环境服务有限公司	-	

废润滑油	危险废物	收集交给资质第三方处置	天津合佳威立雅环境服务有限公司	-
废灯管	危险废物	收集交给资质第三方处置	天津合佳威立雅环境服务有限公司	-
废硒鼓墨盒	危险废物	收集交给资质第三方处置	天津合佳威立雅环境服务有限公司	-
含汞废液	危险废物	收集交给资质第三方处置	天津合佳威立雅环境服务有限公司	-
废切削液	危险废物	收集交给资质第三方处置	天津合佳威立雅环境服务有限公司	-
含油沾染物	危险废物	收集交给资质第三方处置	天津合佳威立雅环境服务有限公司	-
针头针管	危险废物	收集交给资质第三方处置	天津合佳威立雅环境服务有限公司	-
废油墨	危险废物	收集交给资质第三方处置	天津合佳威立雅环境服务有限公司	-
废普通试剂	危险废物	收集交给资质第三方处置	天津合佳威立雅环境服务有限公司	-
废石蜡油	危险废物	收集交给资质第三方处置	天津莱奥西斯环保科技有限公司 无锡市文昊环保工程有限公司	-

## 1.2 天士力生物

公司或子公司名称	主要污染物及特征污染物的名称	排放方式	排放口数量	排放口分布情况	排放浓度监测数据均值	执行的污染物排放标准	2023年排放总量	核定的排放总量	超标排放情况	备注
天士力生物	CODcr	工作期间间断排放	1	污水总排口	42.83mg/L	500mg/L	3.16t	6.3t/a	无	-
	氨氮				2.57mg/L	40mg/L	0.29t	0.95t/a	无	-
	总氮				9.58mg/L	60mg/L	0.59t	3.78t/a	无	-
	pH				7.64	6-9	不适用	不适用	无	-
	非甲烷总烃	工作期间间断排放	3	废气排放口	1#排放口2.38mg/m <sup>3</sup> 2#排放口2.55mg/m <sup>3</sup> 3#排放口2.73mg/m <sup>3</sup>	60mg/m <sup>3</sup>	1#排放口0.0035t 2#排放口0.0029t 3#排放口0.0035t	0.272732t/a	无	实验室通风柜
	900-047-49 实验室废液	交给有资质第三方处置	不适用	不适用	不适用	不适用	3.687t	不适用	无	-

	900-041-49 实验室沾染固废	交给有资质第 三方处置	不适用	不适用	不适用	不适用	6.187t	不适用	无	-
--	-----------------------	----------------	-----	-----	-----	-----	--------	-----	---	---

## 1.3 帝益药业

公司或子 公司名称	主要污染物 及特征污染 物的名称	排放方式	排放 口数 量	排放口分布 情况	排放浓度 监测数据均值	执行的污染物 排放标准	2023年排 放总量	核定的排放 总量	超标排放 情况	备注
帝益药业	色度	间歇性排放	1	污水总排口	3	64倍	不适用	不适用	无	-
	总氮				9.861mg/L	70mg/L	0.9739t	9.6495 t/a	无	-
	氨氮				0.716mg/L	45mg/L	0.0696t	2.574149t/a	无	-
	ss悬浮物				33.063mg/L	400mg/L	3.2511t	无要求	无	-
	总磷				0.167mg/L	8mg/L	0.016t	0.0428t/a	无	-
	pH值				7.67	6.5-9.5	不适用	不适用	无	-
	COD				52.217mg/L	500mg/L	5.0706t	43.438t/a	无	-
	BOD				29.563mg/L	350mg/L	2.918t	无要求	无	-
	颗粒物	生产期间排 放	1	制剂车间废 气排放口	2.85mg/m <sup>3</sup>	15mg/m <sup>3</sup>	0.0299t	无要求	无	-
	三氯甲烷	生产期间排 放	1	合成车间废 气排放口	0.45mg/m <sup>3</sup>	20mg/m <sup>3</sup>	0.0125t	无要求	无	-
	二氯甲烷				0.15mg/m <sup>3</sup>	40mg/m <sup>3</sup>	0.0043t	无要求	无	-
	丙酮				2.075mg/m <sup>3</sup>	40mg/m <sup>3</sup>	0.0618t	无要求	无	-
	乙酸乙酯				0.33mg/m <sup>3</sup>	40mg/m <sup>3</sup>	0.0093t	无要求	无	-
	甲苯				0.135mg/m <sup>3</sup>	20mg/m <sup>3</sup>	0.0036t	无要求	无	-
	甲醇				4.538mg/m <sup>3</sup>	50mg/m <sup>3</sup>	0.135t	无要求	无	-
VOCs	3.671mg/m <sup>3</sup>				60mg/m <sup>3</sup>	0.1186t	14.448t/a	无	-	

	VOCs	生产期间排放	1	抗肿瘤车间 废气排放口	13.358mg/m <sup>3</sup>	60mg/m <sup>3</sup>	0.0916t	0.345t/a	无	-
	硫酸雾				0.804mg/m <sup>3</sup>	5mg/m <sup>3</sup>	0.0043t	无要求	无	
	甲苯				0.077 mg/m <sup>3</sup>	20mg/m <sup>3</sup>	0.00036t	无要求	无	-
	臭气	24小时排放	1	污水处理站 废气排放口	977 (无量纲)	1000 (无量纲)	不适用	无要求	无	-
	NH <sub>3</sub>				0.844mg/m <sup>3</sup>	20 mg/m <sup>3</sup>	0.0475t	无要求	无	
	H <sub>2</sub> S				0.035 mg/m <sup>3</sup>	5 mg/m <sup>3</sup>	0.0018t	无要求	无	
	VOCs				8.25mg/m <sup>3</sup>	60 mg/m <sup>3</sup>	0.4625 t	13.14t/a	无	-
	臭气	24小时排放	1	危废库废气 排放口	851 (无量纲)	1000 (无量纲)	不适用	无要求	无	
	VOCs				3.79 mg/m <sup>3</sup>	60 mg/m <sup>3</sup>	0.2717 t	0.0048 t/a	无	
	VOCs	间歇性排放	1	9号单体废 气排放口	3.96 mg/m <sup>3</sup>	60mg/m <sup>3</sup>	0.0534 t	0.00315t/a	无	

## 1.4 现代中药资源

公司或子 公司名称	主要污染物及 特征污染物的 名称	排放方式	排放口 数量	排放口分布 情况	排放浓度监测 数据均值	执行的污染物 排放标准	2023年排放 总量	核定的排放总 量	超标排 放情况	备注
现代中药 资源	氮氧化物	工作期间连续 排放	4	废气排放口	24.22mg/m <sup>3</sup>	50mg/m <sup>3</sup>	1.7t	4.496t/a	无	氮氧化物 、COD、 氨氮、PH 采用在线 监测数据 ，委托天 津昶海环 境监测服 务有限公
	VOCs	工作期间间断 排放	6	废气排放口	15.25mg/m <sup>3</sup>	40mg/m <sup>3</sup>	6.354t	-	无	
	色度	工作期间间断 排放	1	污水总排口	9.5	64 倍	不适用	-	无	
	总氮				11.01	70 mg/L	5.85t	-	无	
	氨氮				0.18	45 mg/L	0.09t	-	无	
	ss悬浮物				22.75	400 mg/L	11.36t	-	无	

	总磷			1.48	8 mg/L	0.69t	-	无	司进行环境监测。
	pH值			7.6	6-9	不适用	-	无	
	COD			78.49	500 mg/L	31.37t	-	无	
	BOD			29.2	300 mg/L	14.37t	-	无	
	动植物油			0.27	100 mg/L	0.13t	-	无	
	急性毒性			0.105	-	0.05t	-	无	

## 1.5 天之骄

公司或子公司名称	主要污染物及特征污染物的名称	排放方式	排放口数量	排放口分布情况	排放浓度监测数据均值	执行的污染物排放标准	2023年排放总量	核定的排放总量	超标排放情况	备注
天之骄	挥发性有机物	生产期间间断排放	1	提取车间	9.07mg/m <sup>3</sup>	40mg/m <sup>3</sup>	1.8t	无要求	无	-
	臭气浓度				162	1000（无量纲）	不适用	无要求	无	-
	挥发性有机物	生产期间间断排放	1	QC、技支实验室	1.05mg/m <sup>3</sup>	40mg/m <sup>3</sup>	0.02t	无要求	无	-
	挥发性有机物	生产期间间断排放	1	动物房实验室	2.1mg/m <sup>3</sup>	40mg/m <sup>3</sup>	0.04t	无要求	无	-
	臭气浓度	生产期间连续排放	1	老动物房	131	1000（无量纲）	不适用	无要求	无	-
	臭气浓度	生产期间连续排放	1	新动物房	141	1000（无量纲）	不适用	无要求	无	-
	氮氧化物	生产期间连续排放	3	锅炉房	36mg/m <sup>3</sup>	50mg/m <sup>3</sup>	1.87t	10.8t	无	-
	COD	生产期间连续排放	1	污水站	38.26mg/L	500mg/L	19.10t	81.06t	无	-
氨氮	生产期间连续排放	1.71mg/L			45mg/L	0.52t	2.73t	无	-	

## 1.6 圣特制药

公司或子公司名称	主要污染物及特征污染物的名称	排放方式	排放口数量	排放口分布情况	排放浓度监测数据均值	执行的污染物排放标准	2023年排放总量	核定的排放总量	超标排放情况	备注
----------	----------------	------	-------	---------	------------	------------	-----------	---------	--------	----

圣特制药	化学需氧量	经污水站处理后排放	1	园区废水处理站	62.904mg/L	500mg/L	1.8206t	6.0464t	无	-	
	氨氮				0.496mg/L	45mg/L	0.0114t	0.5601t	无	-	
	TRVOC	生产期间间断排放	2	制粒工序 QC实验室	1.16325mg/m <sup>3</sup>	40mg/m <sup>3</sup>	0.0625t	4.1078t	无	-	
	TRVOC		1	制粒工序	18.545 mg/m <sup>3</sup>	40mg/m <sup>3</sup>	0.4529t	4.1078t	无		
	NMHC		2	制粒工序 QC实验室	18.545 mg/m <sup>3</sup>	40mg/m <sup>3</sup>	0.2967t	无	无		
	NMHC		1	制粒工序	15.87mg/m <sup>3</sup>	40mg/m <sup>3</sup>	0.3594t	无	无	-	
	颗粒物		1	制粒工序	1.65mg/m <sup>3</sup>	《制药工业 大气污染物 排放标准》 (GB37823-2 019)	0.0484t	无	无	-	
	废药品		交给有资质第三方处置	不适用	不适用	不适用	不适用	0.81t	不适用	无	转移到天津合家威立雅环境服务有限公司处理
	实验室废无机液		交给有资质第三方处置	不适用	不适用	不适用	不适用	0.052t	不适用	无	

## 1.7 辽宁制药

公司名称	主要污染物及特征污染物的名称	排放方式	排放口数量	排放口分布情况	排放浓度监测数据均值	执行的污染物排放标准	2023 年全年排放总量	核定的排放总量	超标排放情况	备注
辽宁制药	PH 值	污水站处理后排放	1	厂区污水总排放口	8	6-9	/	无要求	无	-
	悬浮物	污水站处理后排放	1	厂区污水总排放口	7.5mg/L	0-300mg/L	0.189491t	无要求	无	-
	氨氮	污水站处理后排放	1	厂区污水总排放口	0.725mg/L	0-30mg/L	0.01478t	0.41t/a	无	-



BOD	污水站处理后排放	1	厂区污水总排放口	4.75mg/L	0-250mg/L	0.116045	无要求	无	-
总氮	污水站处理后排放	1	厂区污水总排放口	6.4mg/L	0-50mg/L	0.154601t	无要求	无	-
总磷	污水站处理后排放	1	厂区污水总排放口	0.13mg/L	0-5mg/L	0.002713t	无要求	无	-
COD	污水站处理后排放	1	厂区污水总排放口	35.7mg/L	0-300mg/L	0.749695t	4.14t/a	无	-
总有机碳	污水站处理后排放	1	厂区污水总排放口	17.45mg/L	20 mg/L	0.098328t	无要求	无	
急性毒性	污水站处理后排放	1	厂区污水总排放口	0.052mg/L	0.07 mg/L	0.000272t	无要求	无	
氮氧化物	锅炉排气筒排放	1	锅炉废气排放口	96.6mg/Nm <sup>3</sup>	400mg/Nm <sup>3</sup>	1.608732t	1.61t/a	无	

## 2. 防治污染设施的建设和运行情况

√适用 □不适用

### 2.1 天士力（母公司）

#### 2.1.1 污水处理方面

污水处理站设计处理能力为 1500m<sup>3</sup>/d，采用“厌氧+好氧+MBR 膜”工艺。生产废水主体处理工艺流程为：生产废水、生活污水→格栅→集水井→调节池→厌氧反应器→好氧池→二沉池→絮凝沉淀池→出水达标排放，满足天津市《污水综合排放标准》（DB12/356-2018）三级要求至市政污水管网，由北仓污水处理厂处理后排放。污水处理产生的废气经废水处理组合池顶部通气孔收集后集中处理，满足《恶臭污染物排放标准》（DB12/524-2014）标准要求。

#### 2.1.2 废气处理方面

中药固体制剂生产尾气主要污染物为颗粒物和中药异味，2020 年底至今在进行扩产改造项目环境影响评价过程中，重新评估并升级改造尾气治理设施。充分结合中药制剂生产工艺特点，优先选用净化效率更为高效、运行更加节能的设备，在原有基础上降低了生产过程中产生的颗粒物、中药异味等的排放。同时，在设备自带滤筒式除尘系统的基础上增加波纹式除尘过滤器或水喷淋除尘装置，进一步加强颗粒物的吸收和净化，经过净化后的尾气再通过多级活性炭箱进行中药异味的去除，最后达标排放。

#### 2.1.3 一般工业固体废物和危险固体废物的处理方面

公司生产运营过程产生的废弃物包括日常办公产生的生活垃圾、生产活动产生的一般工业固体废物、危险废物等。公司制定了《固体废物收集、分类标识、存放和处置管理程序》，以规范各类废弃物的分类、收集与管理程序。一般工业固体废物主要为废纸箱、废铝箔、不合格及报废中成药等，各类固废均交由资质单位回收再利用。生活垃圾分类后交由市容环卫部门定期清运。

危险废物主要涉及实验室少量废液、废活性炭、废荧光灯管、废硒鼓、废试剂瓶等，全部严格按照国家法律法规的要求统一收集，分类合规存放，并委托合规资质单位天津合佳威立雅环境服务有限公司进行专业化处理。

#### 2.1.4 噪声处理方面

噪声来源主要是风机、空调机组、空气压缩系统等设备运行时产生的噪声，采取以下措施降低噪声对周围声环境的影响：（1）设备选型全部选用低噪声设备，并进行合理布局；（2）对泵采取基础减震或铺垫减振垫等降噪措施；（3）建筑墙面为实体墙，并加强机房门窗管控隔声；（4）建立定期维护、保养的管理制度，以防止设备故障产生的噪声。在采取以上隔声降噪措施后，项目边界噪声达到《工业企业厂界环境噪声排放标准》（GB12348-2008）排放标准要求，对周边环境影响较小。

### 2.2 天士力生物

#### 2.2.1 污水处理方面

天士力生物现有 1 套污水处理设施，设计处理能力为 210m<sup>3</sup>/d，采用“厌氧+好氧+沉淀”工

艺（生活污水和工业废水共同进入污水处理调节池，经厌氧、好氧、沉淀等工序）处理后污水达标排放（DB31/199-2018 排放标准）至市政污水管网，由上海城投污水处理有限公司白龙港污水处理厂处理后排放。

#### 2.2.2 废气处理方面

天士力生物现有 3 套废气治理设施：为实验室通风柜废气经“活性炭”处理，经 20m 高排气筒达标排放；3 套废气治理设施对应 3 根排气筒，每套活性炭处理量的设计值为 1500m<sup>3</sup>/h。

#### 2.2.3 一般工业固体废物和危险固体废物的处理方面

天士力生物产生的废弃物包括日常办公产生的生活垃圾、生产活动产生的一般工业固体废物、危险废物等。天士力生物制定了《废弃物管理制度》，以规范各类废弃物的分类、收集与管理程序，规范公司废弃物在产生、收集、分类、处置等环节的监督与管理，避免废弃物对环境造成污染。

天士力生物在公司内设置危废库，存放固态、液态危废，地面均采用防渗混凝土，有专用容器存放，设置的防漏盘可堵截泄漏液体，危废产生部门根据要求对废弃物进行分类和包装，并张贴危险废弃物标签。一般工业固体废物堆放在一般固体废物堆场，生活垃圾堆放在生活垃圾堆场。危险废物委托上海天汉环境资源有限公司具有资质的合法处置商处理，生活垃圾交由环卫部门处理，废包装材料等一般工业固体废物委托上海环鑫环境服务有限公司清运。天士力生物与各固废、危废处置单位签有协议合同。

#### 2.2.4 噪声处理方面

厂区噪声主要来源于各类泵、冷却塔、空气压缩机、制冷压缩机等机械设备产生的机械噪声。通过选用低噪声设备，设备基础采用减振处理，管道与设备接口采用软接口，并根据需要安装消声装置以及建设独立机房等措施。

### 2.3 帝益药业

#### 2.3.1 污水处理方面

帝益药业雨污管网按雨污分流，清浊分流的原则建设。雨水及冷却塔排水进入厂区雨水管网收集后排入园区雨水管网，雨水排放口设有收集池、截止阀和提升泵。收集的初期雨水、生产工艺废水、清洁废水和生活污水等排入厂区污水管网，进入污水处理设施处理后达标排放至园区污水管网。污水处理系统设计处理能力 2000t/d，采用“厌氧+好氧生物”处理工艺，运行稳定，处理后废水达标排放。

#### 2.3.2 废气处理方面

制剂车间产生的粉尘通过初效、中效和高效过滤器进行收集并定期更换。合成车间的有机废气经水碱吸收+活性炭吸附、脱附处理后通过 15m 高排气筒排放，与车间生产同步运行；肿瘤车间的有机废气经水碱吸收+活性炭吸附处理后通过 15m 高排气筒排放，与车间生产同步运行；危废库排放的有机废气经二级活性炭吸附处理后通过 30m 高排气筒排放，24 小时运行，定期更换活性炭；

污水处理站废气经碱吸收+次氯酸钠+等离子光催化处理后通过 30m高排气筒排放，24 小时运行；9 号单体废气排放口采用二级活性炭吸附处理后通过 15m高排气筒排放，定期更换活性炭。

### 2.3.3 一般工业固体废物和危险固体废物的处理方面

公司建有符合三防要求的危险废物暂存仓库，并设置明显的存储标志和警示标识。各类危废标识清晰，分类存放。每年制定危险废物管理计划，每月进行危险废物管理台账管理，并及时上报至江苏省危险废物全生命周期系统平台，定期委托有资质单位对危废进行规范处置。危废库容量满足危废暂存需求。

### 2.3.4 噪声处理方面

厂区噪声主要来源于各类泵、压缩机等机械设备产生的机械噪声。通过选用低噪声设备，设备基础采用减振处理，管道与设备接口采用软接口，并根据需要安装消声装置以及建设独立机房等措施。厂界噪声昼间值均可达到GB12348-2008《工业企业厂界环境噪声排放标准》（3类），不会对周边环保目标产生明显影响。

## 2.4 现代中药资源

### 2.4.1 污水处理方面

公司与中药城共用 1 套污水处理设施，污水处理站设计处理能力为 2000m<sup>3</sup>/d，采用“厌氧+好氧+MBR 膜”工艺。生产废水主体处理工艺流程为：生产废水、生活污水→格栅→集水井→调节池→厌氧反应器→好氧池→二沉池→絮凝沉淀池→出水达标排放，满足天津市《污水综合排放标准》（DB12/356-2018）三级要求至市政污水管网，由北仓污水处理厂处理后排放。污水处理产生的废气经废水处理组合池顶部通气孔收集后集中处理，满足《恶臭污染物排放标准》（DB12/524-2014）标准要求。

处理后的污水间接达标排放（执行天津市《污水综合排放标准》（DB12/356-2018）三级）至市政污水管网，最终排放至北仓污水处理厂排放。

### 2.4.2 废气处理方面

公司分别在提取一车间、提取二车间、颗粒剂车间及药渣暂存库建立废气治理设施，且达标排放，污水站设置 1 套废气治理设施并实现达标排放。4 台燃气锅炉安装了低氮燃烧装置，实现了达标排放。其中药渣库废气治理设施和锅炉废气治理设施建设了在线监测设施，数据实时远传环境监测系统，2023 年完成了主机更换的设备验收并取得联网证明。公司各项监测数据每日手工录入环境监管部门指定的系统平台进行数据公开，并依据排污许可规定的周期进行手工取样监测，所有的监测数据均符合要求。

### 2.4.3 一般工业固体废物和危险固体废物的处理方面

公司危险废物转运委托天津荣灿物流有限公司进行周转，危险废弃物的处置，委托天津合佳威立雅环境服务有限公司合规处理。污泥委托天津金隅振兴环保科技有限公司进行处置，生活垃圾交由环卫部门处理，产生的固废、危废均有资质并签有合同（协议）。

### 2.4.4 噪声处理方面

通过选用降噪设备、对设备采用减振处理、管道与设备接口采用软接口，并根据需要安装消声及降噪装置，建设独立机房等措施进行降噪处理，噪声环境监测结果均在合规范围内。

## 2.5 天之骄

### 2.5.1 污水处理方面

污水处理站设计处理能力为 1500m<sup>3</sup>/d，采用“厌氧+好氧+MBR 膜”工艺。生产废水主体处理工艺流程为：生产废水、生活污水→格栅→集水井→调节池→厌氧反应器→好氧池→二沉池→絮凝沉淀池→出水达标排放，满足天津市《污水综合排放标准》（DB12/356-2018）三级要求至市政污水管网，由北仓污水处理厂处理后排放。污水处理产生的废气经废水处理组合池顶部通气孔收集后集中处理，满足《恶臭污染物排放标准》（DB12/524-2014）标准要求。

污水处理站设计处理能力为 1500m<sup>3</sup>/d，采用“厌氧+好氧+MBR 膜”工艺。生产废水主体处理工艺流程为：生产废水、生活污水→格栅→集水井→调节池→厌氧反应器→好氧池→二沉池→絮凝沉淀池→出水达标排放，满足天津市《污水综合排放标准》（DB12/356-2018）三级要求至市政污水管网，由北仓污水处理厂处理后排放。污水处理产生的废气经废水处理组合池顶部通气孔收集后集中处理并达标排放。

### 2.5.2 废气处理方面

公司分别在制剂车间实验室、动物房、提取车间建设了废气治理设施，共 3 台锅炉都安装了低氮燃烧装置，其中锅炉和提取车间废气治理设施配置了在线监测设施，数据实时上传至环境监管部门，废气治理设施运行稳定，且达标排放。

### 2.5.3 一般工业固体废物和危险废物的处理方面

公司生产运营过程产生的废弃物包括日常办公产生的生活垃圾、生产活动产生的一般工业固体废物、危险废物等。公司制定了《固体废物管理制度》规范各类废弃物的分类、收集与处理。一般工业固体废物主要为废纸箱等，交由资质单位回收再利用。生活垃圾分类后交由市容环卫部门定期清运。

危险废物主要涉及实验室少量废液、废活性炭、废灯管、废墨盒、废试剂瓶、废药品等，全部严格按照国家法律法规的要求统一收集，分类合规存放，并委托合规资质单位天津合佳威立雅环境服务有限公司进行专业化处理。

### 2.5.4 噪声处理方面

噪声来源主要是风机、空调机组、泵、锅炉等设备运行时产生的噪声，采取以下措施降低噪声对周围环境的影响：（1）设备选型选用低噪声设备，并进行合理布局；（2）对泵采取基础减震或铺减振垫等降噪措施；（3）建立定期维护、保养的管理制度，以防止设备故障产生噪声；（4）建设独立机房。在采取以上隔声降噪措施后，厂界噪声达到《工业企业厂界环境噪声排放标准》（GB12348-2008）排放标准要求。

## 2.6 圣特制药

### 2.6.1 污水处理方面

工厂废水排入园区污水处理站，生产废水主体处理工艺流程为：生产废水、生活污水→格栅→集水井→调节池→加药絮凝沉淀+水解酸化+好氧生物接触氧化→絮凝沉淀池→出水达标排放，满足天津市《污水综合排放标准》（DB12/356-2018）三级要求至市政污水管网，由北仓污水处理厂处理后排放。

#### 2.6.2 废气处理方面

工厂设有产生废气工艺有制剂车间制粒工序，QC 实验室通风处和试剂存放柜，分别设有 3 个排气口，制粒工艺废气处理净化设施，采用冷凝-喷淋-活性炭吸附-脱附工艺，经过处理后的废气通过 15m 高排气筒实现达标排放满足环保要求，QC 实验室通过有组织排放经过活性炭过滤碳箱进行排放，按照排污许可证要求进行持续监控，监测数据定期上传至天津市污染源监测数据管理系统。

#### 2.6.3 一般工业固体废物和危险固体废物的处理方面

工厂主要废物为工业废物和危险废弃物，各种废气物分类收集，去向明确，无二次污染。

#### 2.6.4 噪声处理方面

工厂选用低噪设备，并对项目内声源设备合理布局，采取隔声、减振、降噪措施，厂界噪声能够达标排放。

### 2.7 辽宁制药

#### 2.7.1 污水处理方面

生产废水及生活污水经厂区内污水处理站处理后进入阜新市开发区污水处理厂，污水处理站处理工艺为“格栅-气浮-水解酸化-接触氧化法”，处理量为 100m<sup>3</sup>/d。

#### 2.7.2 废气处理方面

废气主要为车间生产过程中产生的粉尘，污水处理站产生的氨、硫化氢等恶臭气体以及 10t/h 燃气锅炉产生的锅炉废气，中药废渣产生的恶臭气体等。生产车间共设置 12 套袋式除尘器处理粉尘，处理后的粉尘经废气处理设施有组织排入大气。污水处理产生的恶臭气体经过活性炭吸附装置，处理后的废气有组织排入大气。厂区设有一台 10t/h 燃气锅炉，产生的锅炉废气由 10 米高排气筒直接排入大气。

#### 2.7.3 一般工业固体废物和危险固体废物的处理方面

一般工业固体废物为厂区日常办公产生的生活垃圾及提取过程中产生的药渣，采取定点收集、存储，按照市政有关部门要求，送往指定地点同一处理；危险废物主要涉及实验室少量废液、在线监测废液、废活性炭、污泥及过期药品，全部严格按照国家法律法规的要求统一收集，分类合规存放，并委托有资质的危险废物处理中心安全处理。

#### 2.7.4 噪声处理方面

场内噪声源主要是破碎机、袋式除尘器风机、污水处理站风机等设备噪声。采取基础减震及墙体隔声方法，厂界噪声达到标准要求。

### 3. 建设项目环境影响评价及其他环境保护行政许可情况

√适用 □不适用

#### 3.1 天士力（母公司）

序号	行政许可名称	建设项目环评名称	审批部门或编制单位	批准文号	备注
1	项目环评批复	复方丹参滴丸系列中药现代化产业化示范工程环境影响报告表	天津市环境保护局	津环保管字[1999]273号	-
2	竣工验收批复	复方丹参滴丸系列中药现代化产业化示范工程建设项目环保工程竣工验收表	天津市环境保护局	津环保管便[2001]200号	-
3	项目环评批复	复方丹参滴丸、芪参益气滴丸新型滴丸剂生产线建设项目环境影响报告表	天津市北辰区环境保护局	津辰环保许可表[2010]54号	-
4	竣工验收报告	复方丹参滴丸、芪参益气滴丸新型滴丸剂生产线建设项目竣工环保验收监测报告表	联合泰泽环境科技发展有限公司	-	自主验收
5	项目环评批复	现代中药固体制剂扩产建设项目环境影响报告表	天津市北辰区环境保护局	津辰环保许可表[2012]124号	-
6	竣工验收批复	现代中药固体制剂扩产建设项目环保设施竣工验收监测表	天津市环境保护局	津辰环保许可验[2013]104号	-
7	项目环评批复	复方丹参滴丸扩产项目环境影响报告表	天津市北辰区行政审批局	津辰审环[2015]133号	在建项目
8	项目环评批复	制剂楼扩产改造项目环境影响报告表	天津市北辰区行政审批局	津辰审环[2020]67号	-
9	竣工验收报告	制剂楼扩产改造项目竣工环保验收监测报告表	联合泰泽环境科技发展有限公司	-	自主验收
10	项目环评批复	新固体制剂楼扩产改造项目环境影响报告表	天津市北辰区行政审批局	津辰审环[2020]66号	-
11	竣工验收报告	新固体制剂楼扩产改造项目竣工环保验收监测报告表	联合泰泽环境科技发展有限公司	-	自主验收
12	项目环评批复	质检技术研发中心改造项目环境影响报告表	天津市北辰区行政审批局	津辰审环[2021]28号	-
13	竣工验收报告	质检技术研发中心改造项目竣工环保验收监测报告表	联合泰泽环境科技发展有限公司	-	自主验收

#### 3.2 天士力生物

序号	行政许可名称	项目文件名称	审批单位	批准文号	备注
1	项目批复意见	关于上海天士力药业有限公司重组人尿激酶原和注射用重组水蛭素-2型产业化项目环境影响报告书审批意见的复函	上海市环境保护局	沪环保管审[2004]269号	-
2	项目验收意见	关于上海天士力药业有限公司重组人尿激酶原和注射用重组水蛭素-2型产业化项目环境保护设施竣工验收审批意见	上海市环境保护局	沪环保管审[2007]127号	-
3	项目批复意见	上海市浦东新区生态环境局关于天士力生物医药股份有限公司扩建项目环境影响报告书的审批意见	上海市浦东新区生态环境局	沪浦环保环评[2020]512号	-

## 3.3 帝益药业

序号	行政许可名称	项目文件名称	审批单位	批准文号	备注
1	项目批复意见	天士力淮安生物医药产业园一期原料药、即溶普洱茶珍及固体制剂等搬迁改造项目	淮安市清浦区环境保护局	淮环发[2011]39号	-
2	项目批复意见	天士力帝益无菌药品注射用替莫唑胺（冻干粉针）生产线项目	淮安市清浦区环境保护局	淮环发[2013]2号	-
3	项目批复意见	江苏天士力帝益药业有限公司回收溶剂库建设项目	淮安市清江浦生态环境局	淮环发[2018]58号	-
4	项目批复意见	江苏天士力帝益药业有限公司危废库扩建项目	淮安市清江浦生态环境局	清环发[2019]25号	-
5	项目批复意见	天士力研究院江苏分院项目—变动环境影响分析（9号制剂小试研发平台项目）	江苏天士力帝益药业有限公司	自主验收，2023.08.03	-

## 3.4 现代中药资源

序号	行政许可名称	项目文件名称	审批单位	批准文号	备注
1	项目批复意见	复方丹参滴丸系列重要现代化产业基地项目批复	天津市环境保护局	保管字[1999]273号	-
2	项目验收意见	复方丹参滴丸系列重要现代化产业基地项目验收	天津市环境保护局	保管便[2001]200号	-
3	项目批复意见	天士力现代中药资源有限公司锅炉房改造项目批复	北辰环保局	津辰环保许可表[2011]146号	-
4	项目验收意见	天士力现代中药资源有限公司锅炉房改造项目验收	北辰环保局	津辰环保许可验[2011]103号	-
5	项目批复意见	天士力现代中药资源有限公司35吨燃煤锅炉改燃项目批复	北辰区行政审批局	津辰审环[2015]274号	-
6	项目验收意见	天士力现代中药资源有限公司35吨燃煤锅炉改燃项目验收	北辰区行政审批局	津辰审环验[2016]14号	-
7	项目批复意见	药渣库改造项目-环境影响报告表的批复意见	北辰区行政审批局	津辰审环[2019]301号	-
8	项目批复意见	年新增中药提取物160吨项目环境影响报告书的批复意见	北辰区行政审批局	津辰审环[2020]155号	-
9	项目批复意见	年产160吨配方颗粒项目环境影响报告表的批复意见	北辰区行政审批局	津辰审环[2021]19号	-

## 3.5 天之骄

序号	行政许可名称	项目文件名称	审批单位	批准文号	备注
1	项目验收意见	注射用黄芪冻干粉等系列中药注射剂产业化生产建设项目竣工环境保护验收意见	天津市环境保护局	津环保许可验[2006]084号	-
2	项目环评批复	提取车间项目环境影响报告书的批复	天津市北辰区行政审批局	津辰环保许可函[2012]3	-



3	项目验收意见	提取车间项目竣工环境保护验收意见的函	天津市北辰区行政审批局	津辰环保许可验[2013]99	-
4	项目环评批复	注射剂制剂车间扩产项目环境影响报告表的批复意见	天津市环境保护局	津环保许可表[2014]018号	-
5	项目环评批复	锅炉房改扩建项目环境影响报告表的批复意见	天津市北辰区行政审批局	津辰审环[2015]第237号	-
6	项目验收意见	锅炉房改扩建项目竣工环境保护验收意见	天津市北辰区行政审批局	津辰审环验[2016]第26号	-
7	项目环评批复	药理所扩建项目环境影响报告表的批复意见	天津市北辰区行政审批局	津辰审环[2016]第23号	-
8	项目环评批复	扩产1320万支粉针剂项目环境影响报告表的批复	天津市北辰区行政审批局	津辰审环[2020]64号	-
9	项目环评批复	扩产1800万支中药提取物项目环境影响报告书的批复	天津市北辰区行政审批局	津辰审环[2020]80号	-
10	项目环评批复	燃气蒸汽锅炉低氮改造项目环境影响报告表的批复	天津市北辰区行政审批局	津辰审环[2020]119号	-
11	项目环评批复	新建无菌针剂生产线项目环境影响报告表的批复	天津市北辰区行政审批局	津辰审环[2023]42号	-

### 3.6 圣特制药

序号	行政许可名称	项目文件名称	审批单位	批准文号	备注
1	项目环评批复	天津天士力圣特制药有限公司年产右佐匹克隆产品235kg	天津市北辰区行政审批局	津辰审环[2019]21号	-
2	项目环评批复	天津天士力圣特制药有限公司，制剂车间技术改造项目	天津市北辰区行政审批局	津辰审环[2020]60号	-

### 3.7 辽宁制药

序号	行政许可名称	建设项目环评名称	审批单位	批准文号	备注
1	竣工验收批复	对阜新市仙鹤中药制药有限责任公司GMP易地改造工程环境保护设施	阜新市环境保护局	阜环发[2008]93号	-
2	环境影响报告书	天津天士力（辽宁）制药有限责任公司新固体制剂建设项目	阜新市环境科学研究所	-	-
3	报告书批复	关于《天津天士力（辽宁）制药有限责任公司新固体制剂建设项目环境影响报告书》的批复	阜新市环境保护局	阜环发[2012]5号	-
4	报告书批复	关于《天津天士力（辽宁）制药有限责任公司新固体制剂建设项目环境影响报告书》的批复	阜新市环境保护局	阜环发[2013]98号	-
5	竣工验收批复	关于天津天士力（辽宁）制药有限责任公司新固体制剂建设项目竣工环境保护验收的批复	阜新市环境保护局	阜环发[2015]48号	-

## 4. 突发环境事件应急预案

√适用 □不适用

### 4.1 天士力（母公司）

天士力医药集团股份有限公司现有编号为120113-2021-1538-L的《天士力医药集团股份有限公司突发环境事件应急预案》，2021年10月19日完成北辰区生态环境局备案。

## 4.2 天士力生物

《天士力生物医药股份有限公司突发环境事件应急预案》于 2022 年 7 月 7 日取得上海市浦东新区生态环境局的备案，编号为 02-310115-2022-217-L。

## 4.3 帝益药业

已制订《江苏天士力帝益药业有限公司突发环境事件应急预案》，并于 2020 年 4 月 16 日取得江苏省淮安市清江浦生态环境局备案，备案编号：3208122020006M。

## 4.4 现代中药资源

公司突发环境事件应急预案于 2021 年 8 月 17 日取得区环境生态局生态环境保护综合行政执法支队的备案，编号为 120113-2021-1472-L。

## 4.5 天之骄

公司于 2021 年更新了《天津天士力之骄药业有限公司突发环境事件应急预案》，并于 2021 年 11 月 24 日取得天津市北辰区生态环境保护综合行政执法支队备案，编号为 120113-2021-1584-L。

## 4.6 圣特制药

依据制剂车间改造项目变动，公司于 2021 年 5 月对应急预案进行修编，并在天津市北辰区生态环境保护综合行政执法支队完成了应急预案备案，备案文号：120113-2021-1342-L。

## 4.7 辽宁制药

已制订《天津天士力（辽宁）制药有限责任公司突发环境事件应急预案》，并于 2022 年 7 月 28 日取得阜新市生态环境局高新技术产业开发区分局备案，备案编号为 210961-2022-006-L。

## 5. 环境自行监测方案

√适用 □不适用

序号	污染物来源	污染物名称	监测频次	执行标准
1	车间废气排放口	颗粒物	每半年一次	《制药工业大气污染物排放标准》（GB37823-2019）
2		臭气浓度	每半年一次	《恶臭污染物排放标准》（DB12/059-2018）
3		TRVOC/NMHC	每半年一次	《工业企业挥发性有机物排放控制标准》（DB12/524-2020）
4	质检研发试验室	TRVOC/NMHC	每半年一次	《工业企业挥发性有机物排放控制标准》（DB12/524-2020）
5		甲苯	每半年一次	《制药工业大气污染物排放标准》（GB37823-2019）
6		乙酸乙酯	每半年一次	《恶臭污染物排放标准》（DB12/059-2018）
7		氨	每半年一次	《恶臭污染物排放标准》（DB12/059-2018） 《制药工业大气污染物排放标准》（GB37823-2019）
8		臭气浓度	每半年一次	《恶臭污染物排放标准》（DB12/059-2018）

9	食堂	食堂油烟	每年一次	《餐饮业油烟排放标准》（DB12/644-2016）
10	厂界	NMHC	每年一次	《工业企业挥发性有机物排放控制标准》（DB12/524-2020）
11		臭气浓度	每年一次	《恶臭污染物排放标准》（DB12/059-2018）
12		昼夜噪声	每季度一次	《工业企业厂界环境噪声排放标准》（GB12348-2008）

子公司天士力生物、帝益药业、现代中药资源均已编制环境自行监测方案，自行监测方案对厂区排放污染物的监测指标、监测点位、监测频次、检测方法等进行了明确的规定。按照自行监测要求，委托第三方检测机构对废水、废气和厂界噪声进行了监测，监测结果显示各项污染物指标均达标排放。

#### 6. 报告期内因环境问题受到行政处罚的情况

适用 不适用

#### 7. 其他应当公开的环境信息

适用 不适用

#### (二) 重点排污单位之外的公司环保情况说明

适用 不适用

#### (三) 有利于保护生态、防治污染、履行环境责任的相关信息

适用 不适用

公司始终践行“绿水青山就是金山银山”的经营理念，坚持将资源节约和保护环境的基本国策放在企业绿色发展首位，认真承担企业绿色发展的社会责任。公司通过实施环境、职业健康安全、能源管理体系和绿色工厂建设的标准化管理，做好环境保护的持续化预防、控制和改进。公司建立完善的环境管理体系，通过法律法规合规性检查、评定、内外部监测等多种方法，对企业运营活动、产品和服务中的环境因素进行辨识评价，确定公司各环节产排污得到有效的控制和达标排放，积极响应基于可持续发展思想的新型经济发展理念，打造绿色环保企业。其他信息详见公司于上海证券交易所网站 [www.sse.com.cn](http://www.sse.com.cn) 披露的《2023 年度社会责任报告》。

#### (四) 在报告期内为减少其碳排放所采取的措施及效果

是否采取减碳措施	是
减碳措施类型（如使用清洁能源发电、在生产过程中使用减碳技术、研发生产助于减碳的新产品等）	通过设备改造、技术优化、厉行节约等措施，降低能源消耗，减少碳排放。

具体说明

适用 不适用

天士力深刻理解气候变化对企业的经营管理所带来的影响，而企业可以采取有效措施以应对气候变化，因此公司以制度“控碳”、技术“降碳”、管理“减碳”等方式开展节能降耗、低碳减排的工作，以缓解气候变化。天士力积极践行国家“碳达峰、碳中和”战略，以聚焦大数据，

智能制造，双碳驱动为工作主题，以安全运行、精益管理、能源节约、技术创新为主线，持续优化企业的高质量发展。其他信息详见公司于上海证券交易所网站 [www.sse.com.cn](http://www.sse.com.cn) 披露的《2023 年度社会责任报告》。

## 二、社会责任工作情况

### (一) 是否单独披露社会责任报告、可持续发展报告或 ESG 报告

适用  不适用

社会责任工作情况详见公司于上海证券交易所网站 [www.sse.com.cn](http://www.sse.com.cn) 披露的《2023 年度社会责任报告》。

### (二) 社会责任工作具体情况

适用  不适用

对外捐赠、公益项目	数量/内容
总投入（万元）	450.78
其中：资金（万元）	424.88
物资折款（万元）	25.90
惠及人数（人）	-

具体说明

适用  不适用

公司秉承“创造健康、人人共享”的企业使命，让人人享有健康生活的权利，一直是天士力追求的目标。2023 年，公司积极参加抗洪、抗震救灾，向甘肃临夏州积石山县以及京津冀地区捐赠药品，保障受灾群众及救灾人员健康安全；通过红十字会、公益基金会等机构投身于社会公益事业，参与“中国人口福利基金会妇女儿童关爱工程”系列活动，并开展村企帮扶、助学圆梦等工作回馈社会，始终以切实行动实现着公司的社会责任和事业理想。其他信息详见公司于上海证券交易所网站 [www.sse.com.cn](http://www.sse.com.cn) 披露的《2023 年度社会责任报告》。

## 三、巩固拓展脱贫攻坚成果、乡村振兴等工作具体情况

适用  不适用

扶贫及乡村振兴项目	数量/内容
总投入（万元）	30.20
其中：资金（万元）	18.00
物资折款（万元）	12.20
惠及人数（人）	-
帮扶形式（如产业扶贫、就业扶贫、教育扶贫等）	产业扶贫

具体说明

适用  不适用

天士力深入贯彻中央、省委关于巩固拓展脱贫攻坚成果同乡村振兴有效衔接的指导思想和工作部署，积极做好巩固拓展脱贫攻坚成果，结合公司在中药材种植技术和机械作业方面的优势，在贫困地区继续发展以“订单农业”为模式的中药材产业，为全国乡村振兴贡献自身力量。其他信息详见公司于上海证券交易所网站 [www.sse.com.cn](http://www.sse.com.cn) 披露的《2023 年度社会责任报告》。

## 第六节 重要事项

### 一、承诺事项履行情况

#### (一) 公司实际控制人、股东、关联方、收购人以及公司等承诺相关方在报告期内或持续到报告期内的承诺事项

√适用 □不适用

承诺背景	承诺类型	承诺方	承诺内容	承诺时间	是否有履行期限	承诺期限	是否及时严格履行
收购报告书或权益变动报告书中所作承诺	解决同业竞争	闫凯境	根据《天士力医药集团股份有限公司收购报告书》，闫凯境先生于 2019 年 6 月 11 日就避免与上市公司同业竞争的安排出具如下承诺：1、本次表决权委托完成后，本人控制的除天士力以外的其他下属企业将依法采取必要及可能的措施尽力避免发生与天士力的主营业务产生实质性同业竞争及利益冲突的业务或活动。2、本人控制的其他下属企业如发现任何与天士力主营业务构成或可能构成直接或间接竞争关系的新业务机会，本人将尽最大努力促使该新业务机会按合理和公平的条款及条件首先提供给天士力或其控股企业。如果天士力放弃前述新业务机会，本人控制的其他下属企业可以自行从事、经营有关新业务。	2019.6.11	否	长期有效	是
收购报告书或权益变动报告书中所作承诺	解决关联交易	闫凯境	根据《天士力医药集团股份有限公司收购报告书》，闫凯境先生于 2019 年 6 月 11 日就规范关联交易的安排出具如下承诺：1、本次表决权委托完成后，本人控制的其他下属企业及其关联方将尽量减少并规范与天士力及其下属企业之间的关联交易。2、本次表决权委托完成后，对于无法避免或有合理原因而发生的与天士力及其下属企业之间的关联交易，本人控制的其他下属企业及其关联方将遵循市场原则以公允、合理的市场价格进行，根据有关法律、法规及规范性文件的规定履行关联交易决策程序，依法履行信息披露义务和办理有关报批程序，不利用实际控制人地位损害天士力及其他股东的合法权益。3、本次表决权委托完成后，本人不会利用所拥有的天士力实际控制人的权利操纵、指使天士力或者天士力董事、监事、高级管理人员，使得天士力以不公平的条件，提供或者接受资金、商品、服务或者其他资产，或从事任何损害天士力利益的行为。	2019.6.11	否	长期有效	是

	其他	闫凯境	根据《天士力医药集团股份有限公司收购报告书》，闫凯境先生于 2019 年 6 月 11 日就本次表决权委托完成后保持上市公司在资产、人员、财务、机构、业务五个方面独立性出具了承诺。	2019.6.11	否	长期有效	是
与重大资产重组相关的承诺	解决关联交易	天士力控股集团有限公司；闫希军、吴迺峰、闫凯境、李昀慧	根据《天士力医药集团股份有限公司重大资产出售报告书（草案）》，天士力控股集团有限公司以及公司实际控制人闫希军先生、吴迺峰女士、闫凯境先生、李昀慧女士于 2020 年 6 月 12 日就规范关联交易出具如下承诺：1、本公司/本人将严格遵守相关法律、法规、规范性文件及上市公司关联交易决策制度等有关规定行使股东权利，在股东大会对涉及本公司/本人及本公司/本人控股的其他企业的关联交易进行表决时，履行关联交易决策、回避表决等公允决策程序。2、本公司/本人及本公司/本人控制的企业将尽可能减少与天士力医药集团股份有限公司（以下简称“天士力”）的关联交易，不会利用自身作为天士力股东之地位谋求与天士力在业务合作等方面给予优于其他第三方的权利。本公司/本人不会利用自身作为天士力股东之地位谋求与天士力优先达成交易的权利。3、若存在确有必要且不可避免的关联交易，本公司/本人及本公司/本人控制的企业将与天士力按照公平、公允、等价有偿等原则依法签订协议，履行合法程序，并将按照有关法律、法规规范性文件的要求和《天士力医药集团股份有限公司章程》的规定，依法履行信息披露义务并履行相关内部决策、报批程序，保证不以与市场价格相比显失公允的条件与天士力进行交易，亦不利用该类交易从事任何损害天士力及其他股东的合法权益的行为。4、本公司/本人将杜绝一切非法占用上市公司的资金、资产的行为，在任何情况下，不要求上市公司向本公司/本人及本公司/本人控制的其他企业提供任何形式的担保。5、本承诺函对本公司/本人具有法律约束力，本公司/本人愿意承担相关法律责任。	2020.6.12	否	长期有效	是
	解决同业竞争	天士力控股集团有限公司；闫希军、吴迺峰、闫凯境、李昀慧	根据《天士力医药集团股份有限公司重大资产出售报告书（草案）》，天士力控股集团有限公司以及公司实际控制人闫希军先生、吴迺峰女士、闫凯境先生、李昀慧女士于 2020 年 6 月 12 日就避免同业竞争出具如下承诺：1、本公司/本人作为控股股东期间，不会在中国境内境外以任何方式直接或间接的从事、参与与天士力医药集团股份有限公司（以下简称“天士力”）及其下属企业经营业务构成潜在的直接或间接竞争的业务。本公司/本人保证将采取合法及有效的措施，促使本公司/本人控制的其他企业不从事、参与与天士力及其下属企业的经营运作相竞争的任何业务。2、如天士力进一步拓展其业务	2020.6.12	否	长期有效	是

			范围，本公司/本人及本公司/本人控制的其他企业将不与天士力拓展后的业务相竞争。可能与天士力拓展后的业务产生竞争的，本公司/本人及本公司/本人控制的其他企业将按照如下方式退出与天士力的竞争：（1）停止与天士力构成竞争或可能构成竞争的业务；（2）将相竞争的业务纳入到天士力来经营；（3）将相竞争的业务转让给无关联的第三方。3、如本公司/本人及本公司/本人控制的其他企业存在任何商业机会可能构成与天士力的经营运作构成竞争的活动，则立即将上述商业机会通知天士力，在通知中所指定的合理期间内，天士力作出愿意利用该商业机会的肯定答复的，则促使将该商业机会按公平合理的条件提供给天士力。4、如违反以上承诺，本公司/本人愿意承担由此产生的全部责任，充分赔偿或补偿由此给天士力造成的所有直接或间接损失。				
其他	天士力控股集团有限公司；闫希军、吴迺峰、闫凯境、李昀慧	根据《天士力医药集团股份有限公司重大资产出售报告书（草案）》，天士力控股集团有限公司以及公司实际控制人闫希军先生、吴迺峰女士、闫凯境先生、李昀慧女士于 2020 年 6 月 12 日就保障上市公司独立性出具如下承诺：1、资产独立。（1）保障天士力医药集团股份有限公司（以下简称“天士力”或“上市公司”）资产独立完整，该等资产全部处于上市公司的控制之下，并为上市公司独立拥有和运营；（2）本公司/本人当前没有、之后也不以任何方式违法违规占用上市公司的资金、资产及其他资源；（3）本公司/本人将不以上市公司的资产为自身的债务提供担保。2、人员独立。（1）保障上市公司的总经理、副总经理、财务负责人、董事会秘书及其他高级管理人员在上市公司专职工作及领取薪酬，不在本公司/本人控制的其他企业担任除董事、监事以外的其他职务，继续保持上市公司人员的独立性；（2）上市公司拥有完整独立的劳动、人事及薪酬管理体系，保障该等体系和本公司/本人及本公司/本人控制的其他企业之间完全独立；（3）保障董事、监事和高级管理人员均通过合法程序选举或聘任，本公司/本人不干预上市公司董事会和股东大会已经做出的人事任免决定。3、财务独立。（1）保障上市公司继续保持独立的财务部门和独立的财务核算体系；（2）保障上市公司具有规范、独立的财务会计制度和对分公司、子公司的财务管理制度；（3）保障上市公司独立在银行开户，不与本公司/本人或本公司/本人控制的其他企业共享一个银行账户；（4）保障上市公司能够作出独立的财务决策，且本公司/本人不通过违法违规的方式干预上市公司的资产使用调度；（5）保障上市公司的财务人员独	2020.6.12	否	长期有效	是	

			立，不在本公司/本人控制的其他企业处兼职和领取报酬；（6）保障上市公司依法独立纳税。4、机构独立。（1）保障上市公司继续保持健全的法人治理结构，拥有独立、完整的组织机构；（2）保障上市公司的股东大会、董事会、独立董事、监事会、总经理等依照法律、法规和公司章程独立行使职权。5、业务独立。（1）保障上市公司拥有独立开展经营活动的资产、人员、资质和能力，具有面向市场独立自主持续经营的能力。（2）本公司/本人除通过行使股东权利和在上市公司任职履行正常职务所需之外，不对上市公司的业务活动进行干预。（3）保证尽量减少本公司/本人及本公司/本人控制的其他企业与上市公司的关联交易；在进行确有必要且无法避免的关联交易时，保证按市场化原则和公允价格进行公平操作，并按相关法律法规以及规范性文件的规定履行交易程序及信息披露义务。本承诺在本公司/本人为天士力的控股股东/实际控制人期间持续有效。				
其他	天士力控股集团有限公司	根据《天士力医药集团股份有限公司重大资产出售报告书（草案）》，天士力控股集团有限公司于2020年6月12日就本次重大资产重组关于摊薄即期回报采取填补措施出具如下承诺：1、任何情形下，承诺人均不会滥用控股股东地位，均不会越权干预上市公司经营管理活动，不会侵占上市公司利益。2、若违反上述承诺，承诺人自愿接受证券交易所等证券监督管理部门、上市公司协会等自律组织对承诺人采取的自律监管措施；若违反承诺给上市公司或其股东造成损失的，依法承担补偿责任。自本承诺出具日至本次交易实施完毕前，若中国证券监督管理委员会作出关于填补回报措施及其承诺的其他新的监管规定的，且上述承诺不能满足中国证券监督管理委员会该等规定时，届时将按照中国证券监督管理委员会的最新规定出具补充承诺。	2020.6.12	否	长期有效	是	
其他	公司全体董事、高级管理人员	根据《天士力医药集团股份有限公司重大资产出售报告书（草案）》，公司全体董事、高级管理人员于2020年6月12日就本次重大资产重组关于摊薄即期回报采取填补措施出具如下承诺：一、承诺忠实、勤勉地履行职责，维护上市公司和全体股东的合法权益二、承诺不会无偿或以不公平条件向其他单位或者个人输送利益，也不采用其他方式损害上市公司利益。三、承诺对职务消费行为进行约束。四、承诺不会动用上市公司资产从事与其履行职责无关的投资、消费活动。五、承诺由董事会或者薪酬与考核委员会制定的薪酬制度与上市公司填补回报措施的执行情况相挂钩。六、承诺如果上市公司拟实施股权激励，拟公布的股权激励行权条件与上市公司填补回报措施的执	2020.6.12	否	长期有效	是	



			行情况相挂钩。自本承诺出具日至本次交易实施完毕前，若中国证券监督管理委员会作出关于填补回报措施及其承诺的其他新的监管规定的，且上述承诺不能满足中国证券监督管理委员会该等规定时，届时将按照中国证券监督管理委员会的最新规定出具补充承诺。				
	其他	天士力控股集团有限公司	根据《天士力医药集团股份有限公司重大资产出售报告书（草案）》，天士力控股集团有限公司于2020年6月12日就本次重大资产重组实施期间股份减持计划出具如下承诺：本次交易草案披露之日起至本交易实施完毕的期间内，承诺人无减持上市公司股份的计划。	2020.6.12	是	至本次重组实施完毕。	是
与首次公开发行相关的承诺	解决同业竞争	天士力控股集团与公 司、天津天 士力大健康 产业投资集 团有限公司	1、无论是否获得股份公司许可，都将不从事与股份公司已生产经营或将生产经营的产品相同的产品及商品的生产经营；2、无该公司拥有控制权的公司、企业和其他经济组织生产经营与股份公司形成或可能形成同业竞争的产品或商品；3、将采取合法及有效的措施，促使该公司拥有控制权的其他公司、企业及其他经济组织不从事或参与从事与股份公司已生产经营或将生产经营的产品相同的产品及商品的生产经营；4、将不进行或不增加与股份公司生产经营产品相同产品及商品的投资，以避免对股份公司的生产经营构成新的或更进一步的直接或间接的同业竞争；5、将不利用对股份公司的控制权关系和地位从事或参与从事任何有损于股份公司及其他股东利益的行为；6、如该公司或该公司拥有控制权的其他公司、企业及其他经济组织出售或转让其任何资产、业务或权益，本公司将给予股份公司合法的优先购买权；7、关联方承诺（天士力控股集团除外），将不向股份公司以外的任何第三方销售该公司生产的与股份公司中间产品相同的产品或商品；8、以上承诺持续有效且不可变更或撤消。如该公司违反上述承诺、保证、声明的，该公司愿意承担由此给股份公司造成的直接或间接经济损失、索赔责任及额外的费用支出。	2002.7.30	否	长期有效	是
与首次公开发行相关的承诺	解决关联交易	董事会	1、董事会保证公司将继续拥有独立的产、供、销、人、财、物系统，维护股份公司资产的完整性与独立性，保证股份公司拥有中药材种植、提取、制剂及包装的全部生产环节，从而避免公司的上述生产环节受制于任何关联方或使公司的利益蒙受损失。2、对于现行有效的关联交易，董事会保证股份公司继续本着公平合理的价格进行交易，并依据合同规定根据市场状况及时对交易价格进行调整。3、董事会保证采取或建议采取任何有效的措施（包括根据有关法律法规和准则的规定制定详细的公司关联交易准则、完善关联交易分	2002.7.30	否	长期有效	是

		<p>级审批制度、建立健全独立董事任多数成员的审计委员会及其关联交易审查制度、建立重大采购或销售事项招投标制度等），本着合法合规及公开公平原则，对股份公司今后可能发生的、不可避免的、新的关联交易进行严格的规范和制约，以减少关联交易的发生，保证必要关联交易的价格公开公允性。</p> <p>4、公司上市后，董事会保证公司募集资金按照股东大会通过的计划独立自主地使用，不受任何关联股东的干预，并促使募集资金获得最佳的使用效果，以提高股份公司的经营条件和盈利水平。</p> <p>5、遵循披露重于存在及实质重于形式的原则，董事会保证按有关准则的要求，对股份公司关联交易进行及时、充分地披露，并保证披露内容的真实、准确、完整。</p> <p>6、股份公司全体董事承诺，如所审议的交易事项与自身有任何可能影响其公正、客观判断的利害关系时，将严格按照法律法规及公司《章程》的规定及时声明并执行表决回避制度，并承诺不采取任何行为影响或干扰非关联董事特别是独立董事的对交易事项审查、判断和决策。</p> <p>7、董事会及全体董事保证本着诚实信用和谨慎勤勉的原则，履行以上各项承诺和保证，并不为董事会及董事个人的行为撤消上述承诺。</p>				
--	--	---	--	--	--	--

(二) 公司资产或项目存在盈利预测，且报告期仍处在盈利预测期间，公司就资产或项目是否达到原盈利预测及其原因作出说明

已达到  未达到  不适用

(三) 业绩承诺的完成情况及其对商誉减值测试的影响

适用  不适用

二、报告期内控股股东及其他关联方非经营性占用资金情况

适用  不适用

三、违规担保情况

适用  不适用

四、公司董事会对会计师事务所“非标准意见审计报告”的说明

适用  不适用

五、公司对会计政策、会计估计变更或重大会计差错更正原因和影响的分析说明

(一) 公司对会计政策、会计估计变更原因及影响的分析说明

适用  不适用

(二) 公司对重大会计差错更正原因及影响的分析说明

适用  不适用

(三) 与前任会计师事务所进行的沟通情况

适用  不适用

(四) 审批程序及其他说明

适用  不适用

六、聘任、解聘会计师事务所情况

单位：万元 币种：人民币

	现聘任
境内会计师事务所名称	天健会计师事务所（特殊普通合伙）
境内会计师事务所报酬	150
境内会计师事务所审计年限	26
境内会计师事务所注册会计师姓名	余建耀、彭敏
境内会计师事务所注册会计师审计服务的累计年限	2 年、4 年

	名称	报酬
内部控制审计会计师事务所	天健会计师事务所（特殊普通合伙）	50

聘任、解聘会计师事务所的情况说明

适用  不适用

审计期间改聘会计师事务所的情况说明

适用  不适用

审计费用较上一年度下降 20%以上（含 20%）的情况说明

适用  不适用

## 七、面临退市风险的情况

### (一)导致退市风险警示的原因

适用 不适用

### (二)公司拟采取的应对措施

适用 不适用

### (三)面临终止上市的情况和原因

适用 不适用

## 八、破产重整相关事项

适用 不适用

## 九、重大诉讼、仲裁事项

本年度公司有重大诉讼、仲裁事项 本年度公司无重大诉讼、仲裁事项

## 十、上市公司及其董事、监事、高级管理人员、控股股东、实际控制人涉嫌违法违规、受到处罚及整改情况

适用 不适用

## 十一、报告期内公司及其控股股东、实际控制人诚信状况的说明

适用 不适用

## 十二、重大关联交易

### (一)与日常经营相关的关联交易

#### 1、已在临时公告披露且后续实施无进展或变化的事项

适用 不适用

#### 2、已在临时公告披露，但有后续实施的进展或变化的事项

适用 不适用

#### 3、临时公告未披露的事项

适用 不适用

### (二)资产或股权收购、出售发生的关联交易

#### 1、已在临时公告披露且后续实施无进展或变化的事项

适用 不适用

#### 2、已在临时公告披露，但有后续实施的进展或变化的事项

适用 不适用

#### 3、临时公告未披露的事项

适用 不适用

#### 4、涉及业绩约定的，应当披露报告期内的业绩实现情况

适用 不适用

### (三)共同对外投资的重大关联交易

#### 1、已在临时公告披露且后续实施无进展或变化的事项

适用 不适用

2、已在临时公告披露，但有后续实施的进展或变化的事项

适用 不适用

3、临时公告未披露的事项

适用 不适用

(四)关联债权债务往来

1、已在临时公告披露且后续实施无进展或变化的事项

适用 不适用

2、已在临时公告披露，但有后续实施的进展或变化的事项

适用 不适用

3、临时公告未披露的事项

适用 不适用

(五)公司与存在关联关系的财务公司、公司控股财务公司与关联方之间的金融业务

适用 不适用

(六)其他

适用 不适用

十三、重大合同及其履行情况

(一) 托管、承包、租赁事项

1、 托管情况

适用 不适用

2、 承包情况

适用 不适用

3、 租赁情况

适用 不适用

## (二) 担保情况

√适用 □不适用

单位：元 币种：人民币

公司对外担保情况（不包括对子公司的担保）														
担保方	担保方与上市公司的关系	被担保方	担保金额	担保发生日期(协议签署日)	担保起始日	担保到期日	担保类型	担保物(如有)	担保是否已经履行完毕	担保是否逾期	担保逾期金额	反担保情况	是否为关联方担保	关联关系
报告期内担保发生额合计（不包括对子公司的担保）										0				
报告期末担保余额合计（A）（不包括对子公司的担保）										0				
公司及其子公司对子公司的担保情况														
报告期内对子公司担保发生额合计										-544,112.82				
报告期末对子公司担保余额合计（B）										318,977,774.67				
公司担保总额情况（包括对子公司的担保）														
担保总额（A+B）										318,977,774.67				
担保总额占公司净资产的比例（%）										2.58				
其中：														
为股东、实际控制人及其关联方提供担保的金额（C）														
直接或间接为资产负债率超过70%的被担保对象提供的债务担保金额（D）										258,326,363.60				
担保总额超过净资产50%部分的金额（E）														
上述三项担保金额合计（C+D+E）										258,326,363.60				
未到期担保可能承担连带清偿责任说明														
担保情况说明														

## (三) 委托他人进行现金资产管理的情况

## 1. 委托理财情况

## (1) 委托理财总体情况

√适用 □不适用

单位：元 币种：人民币

类型	资金来源	发生额	未到期余额	逾期未收回金额
银行理财产品	自有资金	1,806,197,298.80	252,098,000.00	0

## 其他情况

□适用 √不适用

## (2) 单项委托理财情况

√适用 □不适用

单位：元 币种：人民币

受托人	委托理财类型	委托理财金额	委托理财起始日期	委托理财终止日期	资金来源	实际收益或损失	未到期金额	是否经过法定程序
中信北辰支行		785,000,000.00	2022/08/02	2023/04/25	自有资金	12,947,433.51		是
		250,000,000.00	2023/11/27	2024/02/27	自有资金		250,000,000.00	是
浙商天津分行		200,000,000.00	2022/12/30	2023/07/04	自有资金	3,806,868.00		是
中行深圳福永支行		22,600,000.00	2022/01/24	2023/12/21	自有资金	365,086.78		是
中信银行济南燕山支行		14,000,000.00	2023/11/16	2023/12/25	自有资金	22,705.48		是
兴业银行济南分行营业款		10,000,000.00	2023/01/13	2023/02/13	自有资金	17,410.95		是
中国工商银行淮安市城南支行		10,000,000.00	2022/12/08	2023/01/05	自有资金	277,570.78		是
建行北辰支行		500,000,000.00	2023/02/02	2023/06/20	自有资金	7,884,000.00		是
		4,678,298.80	2021/08/25	无固定期限	自有资金	236,576.74		是
		1,500,000.00	2022/07/28		自有资金	37,014.59		是
		1,310,000.00	2023/06/15		自有资金	7,271.30	800,000.00	是
	670,000.00	2022/12/26	2023/12/14		自有资金	9,520.80		是
招商银行北京东直门支行		6,032,000.00	2023/01/20	2024/03/12	自有资金	11,966.34	1,240,000.00	是
		10,000.00	2022/11/16	2023/11/16	自有资金	229.75		是
招商银行上海曹杨支行		397,000.00	2023/02/20	无固定期限	自有资金	570.62	58,000.00	是

总计		1,806,197,298.80			25,624,225.64	252,098,000.00	
----	--	------------------	--	--	---------------	----------------	--

注：表中委托理财金额包含 2022 年委托 2023 到期的理财金额 1,024,458,298.8 元。

#### 其他情况

适用 不适用

##### (3) 委托理财减值准备

适用 不适用

#### 2. 委托贷款情况

##### (1) 委托贷款总体情况

适用 不适用

#### 其他情况

适用 不适用

##### (2) 单项委托贷款情况

适用 不适用

#### 其他情况

适用 不适用

##### (3) 委托贷款减值准备

适用 不适用

#### 3. 其他情况

适用 不适用

##### (四) 其他重大合同

适用 不适用

#### 十四、募集资金使用进展说明

适用 不适用

#### 十五、其他对投资者作出价值判断和投资决策有重大影响的重大事项的说明

适用 不适用



## 第七节 股份变动及股东情况

### 一、股本变动情况

#### (一) 股份变动情况表

##### 1、股份变动情况表

报告期内，公司股份总数及股本结构未发生变化。

##### 2、股份变动情况说明

适用 不适用

报告期内，公司股份总数及股本结构未发生变化。2024年2月20日，公司办理注销回购专用证券账户中5,750,125股的回购股份，公司总股本由1,499,700,130股变更为1,493,950,005。

##### 3、股份变动对最近一年和最近一期每股收益、每股净资产等财务指标的影响（如有）

适用 不适用

##### 4、公司认为必要或证券监管机构要求披露的其他内容

适用 不适用

#### (二) 限售股份变动情况

适用 不适用

### 二、证券发行与上市情况

#### (一) 截至报告期内证券发行情况

适用 不适用

截至报告期内证券发行情况的说明（存续期内利率不同的债券，请分别说明）：

适用 不适用

#### (二) 公司股份总数及股东结构变动及公司资产和负债结构的变动情况

适用 不适用

公司股份总数变动参见本报告本节“一、股本变动情况”。公司资产和负债结构变动情况参见第三节“管理层讨论与分析”之“五、报告期内主要经营情况”之“（三）资产、负债情况分析”。

#### (三) 现存的内部职工股情况

适用 不适用

### 三、股东和实际控制人情况

#### (一) 股东总数

截至报告期末普通股股东总数(户)	60,859
年度报告披露日前上一月末的普通股股东总数(户)	60,711
截至报告期末表决权恢复的优先股股东总数(户)	-
年度报告披露日前上一月末表决权恢复的优先股股东总数(户)	-

#### (二) 截至报告期末前十名股东、前十名流通股股东（或无限售条件股东）持股情况表

单位：股

前十名股东持股情况（不含通过转融通出借股份）							
股东名称 （全称）	报告期内增 减	期末持股数 量	比例 （%）	持有有 限售条 件股份 数量	质押、标记 或冻结情况		股东性质
					股份 状态	数 量	
天士力控股集团有限公司	0	683,481,524	45.57	0	无	-	境内非国 有法人
香港中央结算有限公司	55,502,324	56,791,719	3.79	0	未知	-	未知
天津和悦科技发展合 伙企业（有限合伙）	0	29,175,350	1.95	0	无	-	境内非国 有法人
全国社保基金一一四 组合	16,369,426	24,023,409	1.60	0	未知	-	未知
刘少鸾	0	13,416,705	0.89	0	未知	-	未知
天津康顺科技发展合 伙企业（有限合伙）	0	12,503,722	0.83	0	无	-	境内非国 有法人
UBS AG	8,945,961	12,201,201	0.81	0	未知	-	未知
刘文华	-1,183,457	9,092,366	0.61	0	未知	-	未知
杨伟	1,820,000	8,633,440	0.58	0	未知	-	未知
大成基金－农业银行 －大成中证金融资产 管理计划	-379,400	8,213,006	0.55	0	未知	-	未知
前十名无限售条件股东持股情况							
股东名称	持有无限售条件流 通 股的数量	股份种类及数量					
		种类	数量				
天士力控股集团有限公司	683,481,524	人民币普通股	683,481,524				
香港中央结算有限公司	56,791,719	人民币普通股	56,791,719				
天津和悦科技发展合 伙企业（有限合 伙）	29,175,350	人民币普通股	29,175,350				
全国社保基金一一四 组合	24,023,409	人民币普通股	24,023,409				
刘少鸾	13,416,705	人民币普通股	13,416,705				
天津康顺科技发展合 伙企业（有限合 伙）	12,503,722	人民币普通股	12,503,722				
UBS AG	12,201,201	人民币普通股	12,201,201				
刘文华	9,092,366	人民币普通股	9,092,366				
杨伟	8,633,440	人民币普通股	8,633,440				
大成基金－农业银行－大成中证金融 资产管理计划	8,213,006	人民币普通股	8,213,006				
前十名股东中回购专户情况说明	无						
上述股东委托表决权、受托表决权、 放弃表决权的说明	无						
上述股东关联关系或一致行动的说明	公司前十名股东中的天津和悦科技发展合伙企业（有限合 伙）、天津康顺科技发展合伙企业（有限合伙）为本公司 2015 年非公开发行股票的一家发行对象中的两家，其普 通合伙人分别为天士力控股集团与天津帝智。						
表决权恢复的优先股股东及持股数量 的说明	无						

前十名股东参与转融通业务出借股份情况

适用 不适用

前十名股东较上期发生变化

适用 不适用

前十名有限售条件股东持股数量及限售条件

适用 不适用

### (三) 战略投资者或一般法人因配售新股成为前 10 名股东

适用 不适用

## 四、控股股东及实际控制人情况

### (一) 控股股东情况

#### 1. 法人

适用 不适用

名称	天士力控股集团有限公司
单位负责人或法定代表人	闫凯境
成立日期	2000 年 3 月 30 日
主要经营业务	对外投资、控股；天然植物药种植及相关加工、分离；组织所属企业开展产品的生产、科研、销售、进出口经营业务；各类商品、物资的批发、零售；技术开发、咨询、服务、转让生物技术（不含药品生产与销售）及产品；自有设备、房屋的租赁；各类经济信息咨询；本企业研制开发的技术和生产的科研产品的出口业务；本企业科研和生产所需的技术、原辅材料、机械设备、仪器仪表、零配件的进口业务；本企业的进料加工和“三来一补”业务；矿业开发经营；原料药（盐酸非索非那定、右佐匹克隆）生产；因特网信息服务（除新闻、出版、教育、医疗器械和电子公告以外的信息服务内容，业务覆盖范围：天津市）；会议及展览服务；游览景区管理；旅游管理服务；旅游信息咨询服务；门票销售与讲解服务；旅游商品、纪念品开发与销售。（以上经营范围内国家有专营专项规定的按规定办理）。（依法须经批准的项目，经相关部门批准后方可开展经营活动）
报告期内控股和参股的其他境内外上市公司的股权情况	截至报告期末，天士力控股集团持有叮当健康（09886.HK）4,144,867 股、智云健康（09955.HK）1,286,800 股、Avicanna Inc.（TSX:AVCN）1,250,000 股、艾美疫苗（06660.HK）4,827,400 股。
其他情况说明	无

#### 2. 自然人

适用 不适用

#### 3. 公司不存在控股股东情况的特别说明

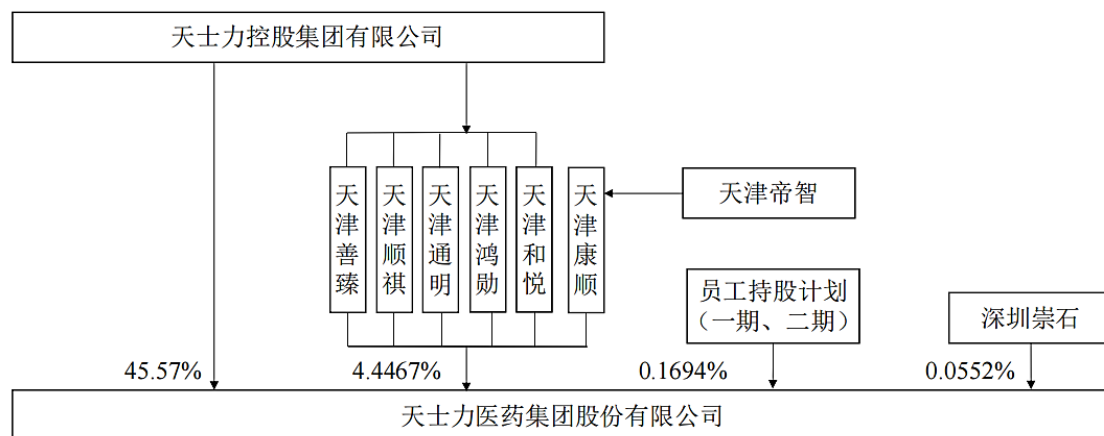
适用 不适用

#### 4. 报告期内控股股东变更情况的说明

适用 不适用

#### 5. 公司与控股股东之间的产权及控制关系的方框图

适用 不适用



## (二) 实际控制人情况

### 1. 法人

适用 不适用

### 2. 自然人

适用 不适用

姓名	闫希军、吴迺峰、闫凯境、李昀慧
国籍	中国
是否取得其他国家或地区居留权	否
主要职业及职务	<p>闫希军：现任天士力控股集团有限公司董事局终身荣誉主席，天士力研究院院长，天津天士力大健康产业投资集团有限公司董事长，贵州国台酒业集团股份有限公司董事长。兼任中华中医药学会名誉副会长、国家中医药管理局第二届中医药改革发展专家咨询委员会专家委员、现代中药创制国家重点实验室理事会理事长、中国酒业协会特邀副理事长、中国整形美容协会副会长等职务。</p> <p>吴迺峰：曾任天津天士力医药营销集团有限公司董事长，第十一届、第十二届、十三届天津市政协委员，中国中西医结合学会第七届理事会理事，天津市红十字会第七届理事会理事。现任本公司董事，天士力控股集团有限公司董事、天津天士力医药商业有限公司董事、天津天士力医疗健康投资有限公司董事，中国企业联合会副会长、中国企业家协会副会长、中国女企业家协会特邀副会长、中国医师协会常务理事、天津市女企业家协会会长。</p> <p>闫凯境：曾任本公司董事总经理，天士力控股集团有限公司副总裁、战略投资事业群首席执行官。现任本公司董事长，天士力控股集团有限公司董事、董事局主席、华金（天津）投资管理有限公司董事长、天津天士力医药商业有限公司董事长、天士力生物医药股份有限公司董事长等，兼任中华全国工商业联合会第十三届执委会常务委员、中华全国工商业联合会青年企业家委员会主席团成员、亚太经合组织（APEC）中国工商理事会理事、天津市第十八届人大代表、天津市工商联副主席等职务。</p> <p>李昀慧：天津市天士力公益基金会理事长、天津富华德科技开发有限公司监事、天津市红十字会第八届理事会理事、中国陶行知研究会理事。</p>

过去 10 年曾控股的境内外上市公司情况	无
----------------------	---

### 3. 公司不存在实际控制人情况的特别说明

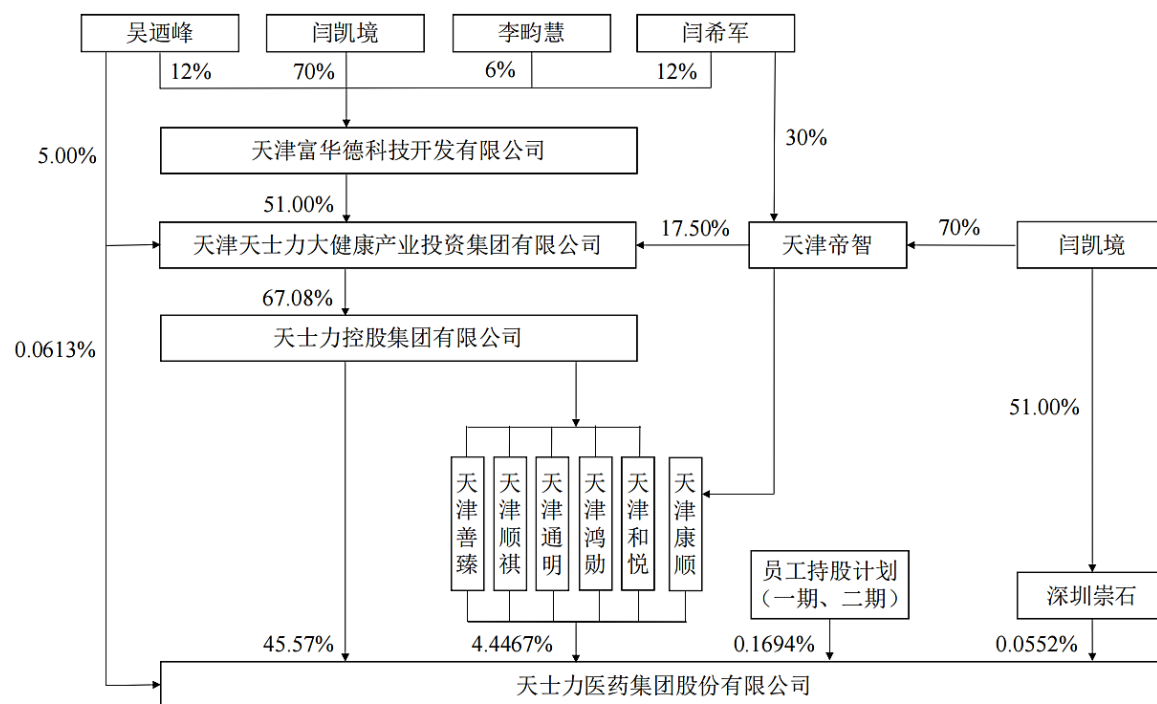
适用  不适用

### 4. 报告期内公司控制权发生变更的情况说明

适用  不适用

### 5. 公司与实际控制人之间的产权及控制关系的方框图

适用  不适用



### 6. 实际控制人通过信托或其他资产管理方式控制公司

适用  不适用

#### (三) 控股股东及实际控制人其他情况介绍

适用  不适用

#### 五、公司控股股东或第一大股东及其一致行动人累计质押股份数量占其所持公司股份数量比例达到 80% 以上

适用  不适用

#### 六、其他持股在百分之十以上的法人股东

适用  不适用

#### 七、股份限制减持情况说明

适用  不适用

#### 八、股份回购在报告期的具体实施情况

适用  不适用

## 第八节 优先股相关情况

适用 不适用

## 第九节 债券相关情况

### 一、企业债券、公司债券和非金融企业债务融资工具

适用 不适用

### 二、可转换公司债券情况

适用 不适用

## 第十节 财务报告

### 一、审计报告

√适用 □不适用

## 审计报告

天健审〔2024〕1586号

天士力医药集团股份有限公司全体股东：

### 一、审计意见

我们审计了天士力医药集团股份有限公司（以下简称天士力公司）财务报表，包括 2023 年 12 月 31 日的合并及母公司资产负债表，2023 年度的合并及母公司利润表、合并及母公司现金流量表、合并及母公司所有者权益变动表，以及相关财务报表附注。

我们认为，后附的财务报表在所有重大方面按照企业会计准则的规定编制，公允反映了天士力公司 2023 年 12 月 31 日的合并及母公司财务状况，以及 2023 年度的合并及母公司经营成果和现金流量。

### 二、形成审计意见的基础

我们按照中国注册会计师审计准则的规定执行了审计工作。审计报告的“注册会计师对财务报表审计的责任”部分进一步阐述了我们在这些准则下的责任。按照中国注册会计师职业道德守则，我们独立于天士力公司，并履行了职业道德方面的其他责任。我们相信，我们获取的审计证据是充分、适当的，为发表审计意见提供了基础。

### 三、关键审计事项

关键审计事项是我们根据职业判断，认为对本期财务报表审计最为重要的事项。这些事项的应对以对财务报表整体进行审计并形成审计意见为背景，我们不对这些事项单独发表意见。

#### （一）收入确认

##### 1. 事项描述

相关信息披露详见财务报表附注第十节、五、34 和第十节、七、39。

天士力公司的营业收入主要来自于药品销售。2023 年度，天士力公司的营业收入为人民币 8,674,014,165.05 元。

由于营业收入是天士力公司关键业绩指标之一，可能存在天士力公司管理层（以下简称管理层）通过不恰当的收入确认以达到特定目标或预期的固有风险，因此，我们将收入确认确定为关键审计事项。

##### 2. 审计应对

针对收入确认，我们实施的审计程序主要包括：



(1) 了解与收入确认相关的关键内部控制，评价这些控制的设计，确定其是否得到执行，并测试相关内部控制的运行有效性；

(2) 检查销售合同，了解主要合同条款或条件，评价收入确认方法是否适当；

(3) 按月度、产品等对营业收入和毛利率实施分析程序，识别是否存在重大或异常波动，并查明原因；

(4) 对于内销收入，选取项目检查相关支持性文件，包括销售合同、销售发票、出库单及随货同行单等；对于出口收入，获取电子口岸信息并与账面记录核对，并选取项目检查相关支持性文件，包括销售合同、出口报关单、货运提单、销售发票等；

(5) 结合应收账款函证，选取项目函证销售金额；

(6) 实施截止测试，检查收入是否在恰当期间确认；

(7) 获取资产负债表日后的销售退回记录，检查是否存在资产负债表日不满足收入确认条件的情况；

(8) 检查与营业收入相关的信息是否已在财务报表中作出恰当列报。

## (二) 开发支出减值

### 1. 事项描述

相关信息披露详见财务报表附注第十节、五、26 和第十节、八。

截至 2023 年 12 月 31 日，天士力公司开发支出账面余额为人民币 1,593,258,222.77 元，减值准备为人民币 140,361,269.69 元，账面价值为人民币 1,452,896,953.08 元。

对于尚未达到可使用状态但已资本化的开发支出，由于其价值通常具有较大的不确定性，管理层至少每年进行减值测试。由于开发支出金额重大，且开发支出减值测试涉及重大管理层判断，因此我们将开发支出减值确定为关键审计事项。

### 2. 审计应对

针对开发支出减值，我们实施的审计程序主要包括：

(1) 了解与开发支出减值相关的内部控制，评价这些控制的设计，确定其是否得到执行，并测试相关内部控制的运行有效性；

(2) 评价管理层在减值测试中使用的方法的适当性和一贯性；

(3) 评价管理层在减值测试中使用的重大假设的适当性，复核相关假设是否与行业状况、经营情况、历史经验等一致；

(4) 评价管理层在减值测试中使用的数据的适当性、相关性和可靠性，并复核减值测试中有关信息的一致性；

(5) 访谈公司研发人员，了解研发项目的最新进展情况，评价相关项目的研发进度是否出现重大变化；

(6) 获取管理层聘请的第三方评估机构出具的评估报告，评价管理层聘请的外部专家的胜任能力、专业素质和客观性；

(7) 检查与开发支出减值相关的信息是否已在财务报表中作出恰当列报。

#### 四、其他信息

管理层对其他信息负责。其他信息包括年度报告中涵盖的信息，但不包括财务报表和我们的审计报告。

我们对财务报表发表的审计意见不涵盖其他信息，我们也不对其他信息发表任何形式的鉴证结论。

结合我们对财务报表的审计，我们的责任是阅读其他信息，在此过程中，考虑其他信息是否与财务报表或我们在审计过程中了解到的情况存在重大不一致或者似乎存在重大错报。

基于我们已执行的工作，如果我们确定其他信息存在重大错报，我们应当报告该事实。在这方面，我们无任何事项需要报告。

#### 五、管理层和治理层对财务报表的责任

管理层负责按照企业会计准则的规定编制财务报表，使其实现公允反映，并设计、执行和维护必要的内部控制，以使财务报表不存在由于舞弊或错误导致的重大错报。

在编制财务报表时，管理层负责评估天士力公司的持续经营能力，披露与持续经营相关的事项（如适用），并运用持续经营假设，除非计划进行清算、终止运营或别无其他现实的选择。

天士力公司治理层（以下简称治理层）负责监督天士力公司的财务报告过程。

#### 六、注册会计师对财务报表审计的责任

我们的目标是对财务报表整体是否不存在由于舞弊或错误导致的重大错报获取合理保证，并出具包含审计意见的审计报告。合理保证是高水平的保证，但并不能保证按照审计准则执行的审计在某一重大错报存在时总能发现。错报可能由于舞弊或错误导致，如果合理预期错报单独或汇总起来可能影响财务报表使用者依据财务报表作出的经济决策，则通常认为错报是重大的。

在按照审计准则执行审计工作的过程中，我们运用职业判断，并保持职业怀疑。同时，我们也执行以下工作：

(一) 识别和评估由于舞弊或错误导致的财务报表重大错报风险，设计和实施审计程序以应对这些风险，并获取充分、适当的审计证据，作为发表审计意见的基础。由于舞弊可能涉及串通、伪造、故意遗漏、虚假陈述或凌驾于内部控制之上，未能发现由于舞弊导致的重大错报的风险高于未能发现由于错误导致的重大错报的风险。

(二) 了解与审计相关的内部控制，以设计恰当的审计程序。

(三) 评价管理层选用会计政策的恰当性和作出会计估计及相关披露的合理性。

(四) 对管理层使用持续经营假设的恰当性得出结论。同时，根据获取的审计证据，就可能导致对天士力公司持续经营能力产生重大疑虑的事项或情况是否存在重大不确定性得出结论。如果我们得出结论认为存在重大不确定性，审计准则要求我们在审计报告中提请报表使用者注意财务报表中的相关披露；如果披露不充分，我们应当发表非无保留意见。我们的结论基于截至审计报告日可获得的信息。然而，未来的事项或情况可能导致天士力公司不能持续经营。

(五)评价财务报表的总体列报、结构和内容,并评价财务报表是否公允反映相关交易和事项。

(六)就天士力公司中实体或业务活动的财务信息获取充分、适当的审计证据,以对财务报表发表审计意见。我们负责指导、监督和执行集团审计,并对审计意见承担全部责任。

我们与治理层就计划的审计范围、时间安排和重大审计发现等事项进行沟通,包括沟通我们在审计中识别出的值得关注的内部控制缺陷。

我们还就已遵守与独立性相关的职业道德要求向治理层提供声明,并与治理层沟通可能被合理认为影响我们独立性的所有关系和其他事项,以及相关的防范措施(如适用)。

从与治理层沟通过的事项中,我们确定哪些事项对本期财务报表审计最为重要,因而构成关键审计事项。我们在审计报告中描述这些事项,除非法律法规禁止公开披露这些事项,或在极少数情形下,如果合理预期在审计报告中沟通某事项造成的负面后果超过在公众利益方面产生的益处,我们确定不应在审计报告中沟通该事项。

天健会计师事务所(特殊普通合伙)

中国注册会计师:余建耀  
(项目合伙人)

中国·杭州

中国注册会计师:彭敏

二〇二四年四月十二日

## 二、财务报表

### 合并资产负债表

2023年12月31日

编制单位:天士力医药集团股份有限公司

单位:元 币种:人民币

项目	附注	2023年12月31日	2022年12月31日
<b>流动资产:</b>			
货币资金	七、1	4,450,600,676.46	3,119,351,679.07
结算备付金			
拆出资金			
交易性金融资产	七、2	300,708,218.67	1,124,962,579.01
衍生金融资产			
应收票据			
应收账款	七、3	688,003,223.63	896,207,082.58
应收款项融资	七、4	1,442,767,018.11	2,451,541,356.24
预付款项	七、5	65,572,406.23	78,078,887.17
应收保费			
应收分保账款			
应收分保合同准备金			
其他应收款	七、6	11,490,057.43	8,982,700.97
其中:应收利息			
应收股利			

买入返售金融资产			
存货	七、7	1,747,685,395.27	1,532,088,726.66
合同资产			
持有待售资产			
一年内到期的非流动资产			
其他流动资产	七、8	25,853,900.13	48,998,279.67
流动资产合计		8,732,680,895.93	9,260,211,291.37
<b>非流动资产：</b>			
发放贷款和垫款			
债权投资			
其他债权投资			
长期应收款			
长期股权投资	七、9	1,415,412,097.78	1,026,026,222.77
其他权益工具投资			
其他非流动金融资产	七、10	638,217,114.53	485,100,427.37
投资性房地产			
固定资产	七、11	3,388,718,651.12	3,559,754,127.18
在建工程	七、12	153,872,282.11	102,963,372.83
生产性生物资产			
油气资产			
使用权资产	七、13	226,599,967.86	220,484,028.11
无形资产	七、14	573,638,467.60	459,426,868.52
开发支出	八	1,452,896,953.08	1,127,978,010.93
商誉	七、15	15,880,377.97	15,880,377.97
长期待摊费用	七、16	23,222,682.03	28,717,212.92
递延所得税资产	七、17	50,003,331.05	88,287,863.16
其他非流动资产	七、18	43,142,272.80	102,084,138.32
非流动资产合计		7,981,604,197.93	7,216,702,650.08
资产总计		16,714,285,093.86	16,476,913,941.45
<b>流动负债：</b>			
短期借款	七、20	723,051,144.30	184,477,594.69
向中央银行借款			
拆入资金			
交易性金融负债			
衍生金融负债			
应付票据	七、21	128,905,741.35	293,519,029.97
应付账款	七、22	443,820,085.18	594,246,341.45
预收款项	七、23	66,362,963.46	64,144,208.10
合同负债	七、24	89,015,331.34	91,962,280.34
卖出回购金融资产款			
吸收存款及同业存放			
代理买卖证券款			
代理承销证券款			
应付职工薪酬	七、25	114,302,334.69	140,600,045.08
应交税费	七、26	85,612,102.29	191,069,139.76
其他应付款	七、27	183,906,229.59	52,074,214.41
其中：应付利息			
应付股利			

应付手续费及佣金			
应付分保账款			
持有待售负债			
一年内到期的非流动负债	七、28	521,278,657.19	529,685,771.18
其他流动负债	七、29	13,301,676.63	5,436,425.75
流动负债合计		2,369,556,266.02	2,147,215,050.73
<b>非流动负债：</b>			
保险合同准备金			
长期借款	七、30	1,414,062,541.65	1,376,214,357.81
应付债券			
其中：优先股			
永续债			
租赁负债	七、31	81,522,175.25	75,305,320.00
长期应付款			
长期应付职工薪酬			
预计负债			
递延收益	七、32	159,024,572.42	177,790,563.11
递延所得税负债	七、17	110,475.55	22,872,120.27
其他非流动负债			
非流动负债合计		1,654,719,764.87	1,652,182,361.19
负债合计		4,024,276,030.89	3,799,397,411.92
<b>所有者权益（或股东权益）：</b>			
实收资本（或股本）	七、33	1,499,700,130.00	1,499,700,130.00
其他权益工具			
其中：优先股			
永续债			
资本公积	七、34	958,076,833.88	1,456,541,844.85
减：库存股	七、35	105,981,345.62	105,981,345.62
其他综合收益	七、36	87,998,894.94	211,577,592.23
专项储备			
盈余公积	七、37	1,636,874,532.70	1,525,043,165.85
一般风险准备			
未分配利润	七、38	8,291,751,026.36	7,825,513,550.09
归属于母公司所有者权益（或股东权益）合计		12,368,420,072.26	12,412,394,937.40
少数股东权益		321,588,990.71	265,121,592.13
所有者权益（或股东权益）合计		12,690,009,062.97	12,677,516,529.53
负债和所有者权益（或股东权益）总计		16,714,285,093.86	16,476,913,941.45

公司负责人：闫凯境

主管会计工作负责人：苏晶

会计机构负责人：魏洁

## 母公司资产负债表

2023 年 12 月 31 日

编制单位：天士力医药集团股份有限公司

单位：元 币种：人民币

项目	附注	2023 年 12 月 31 日	2022 年 12 月 31 日
<b>流动资产：</b>			

货币资金		3,221,847,242.03	2,400,279,958.06
交易性金融资产		251,585,000.00	979,434,000.00
衍生金融资产			
应收票据			
应收账款	十九、1	758,992,057.55	422,960,200.60
应收款项融资		1,061,234,696.59	1,849,230,545.93
预付款项		7,785,962.69	7,407,794.46
其他应收款	十九、2	395,408,278.86	429,355,950.50
其中：应收利息			
应收股利			
存货		431,863,780.42	260,885,563.70
合同资产			
持有待售资产			
一年内到期的非流动资产			
其他流动资产			
流动资产合计		6,128,717,018.14	6,349,554,013.25
<b>非流动资产：</b>			
债权投资			
其他债权投资			
长期应收款			
长期股权投资	十九、3	6,629,227,183.33	5,251,425,896.89
其他权益工具投资			
其他非流动金融资产		189,849,738.55	230,037,173.73
投资性房地产			
固定资产		1,251,183,802.35	1,348,003,306.69
在建工程		84,741,978.29	50,359,449.58
生产性生物资产			
油气资产			
使用权资产		57,481,009.47	64995513.86
无形资产		181,914,218.26	132,660,630.04
开发支出		828,481,492.63	710,647,191.51
商誉			
长期待摊费用		25,685,309.03	35,196,776.08
递延所得税资产		23,761,550.28	37,074,926.77
其他非流动资产		9,406,707.91	29,456,505.79
非流动资产合计		9,281,732,990.10	7,889,857,370.94
资产总计		15,410,450,008.24	14,239,411,384.19
<b>流动负债：</b>			
短期借款		497,476,388.89	-
交易性金融负债			
衍生金融负债			
应付票据			
应付账款		757,203,907.01	718,510,609.84
预收款项		1,000.00	-
合同负债		4,976,156.35	3,119,876.24
应付职工薪酬		55,934,600.16	54,455,304.17
应交税费		38,887,065.82	112,458,038.32
其他应付款		515,667,743.30	357,943,101.68

其中：应付利息			
应付股利			
持有待售负债			
一年内到期的非流动负债		463,561,501.16	413,537,537.82
其他流动负债		315,749.84	247,731.91
流动负债合计		2,334,024,112.53	1,660,272,199.98
<b>非流动负债：</b>			
长期借款		1,398,073,523.61	1,360,257,913.89
应付债券			
其中：优先股			
永续债			
租赁负债		749,206.35	2,963,535.29
长期应付款			
长期应付职工薪酬			
预计负债			
递延收益		94,437,789.46	102,102,656.48
递延所得税负债		-	22,771,435.79
其他非流动负债			
非流动负债合计		1,493,260,519.42	1,488,095,541.45
负债合计		3,827,284,631.95	3,148,367,741.43
<b>所有者权益（或股东权益）：</b>			
实收资本（或股本）		1,499,700,130.00	1,499,700,130.00
其他权益工具			
其中：优先股			
永续债			
资本公积		1,643,085,053.19	1,640,096,751.32
减：库存股		105,981,345.62	105,981,345.62
其他综合收益		5,206,792.94	141,383,528.08
专项储备			
盈余公积		1,595,947,686.81	1,484,116,319.96
未分配利润		6,945,207,058.97	6,431,728,259.02
所有者权益（或股东权益）合计		11,583,165,376.29	11,091,043,642.76
负债和所有者权益（或股东权益）总计		15,410,450,008.24	14,239,411,384.19

公司负责人：闫凯境

主管会计工作负责人：苏晶

会计机构负责人：魏洁

## 合并利润表

2023 年 1—12 月

单位：元 币种：人民币

项目	附注	2023 年度	2022 年度
一、营业总收入		8,674,014,165.05	8,637,429,221.04
其中：营业收入	七、39	8,674,014,165.05	8,637,429,221.04
利息收入			
已赚保费			
手续费及佣金收入			

二、营业总成本		7,232,907,488.76	7,398,490,107.19
其中：营业成本	七、39	2,880,102,757.95	3,120,919,188.34
利息支出			
手续费及佣金支出			
退保金			
赔付支出净额			
提取保险责任准备金净额			
保单红利支出			
分保费用			
税金及附加	七、40	128,695,266.31	133,897,413.02
销售费用	七、41	2,983,525,728.58	2,893,446,248.94
管理费用	七、42	342,369,878.57	374,029,284.79
研发费用	七、43	917,269,143.66	845,344,129.25
财务费用	七、44	-19,055,286.31	30,853,842.85
其中：利息费用		82,524,360.97	64,859,994.15
利息收入		107,545,194.94	40,651,655.39
加：其他收益	七、45	82,753,920.36	95,941,288.02
投资收益（损失以“－”号填列）	七、46	-110,924,856.85	-21,551,054.06
其中：对联营企业和合营企业的投资收益		-130,035,139.63	-13,303,705.53
以摊余成本计量的金融资产终止确认收益			-341,624.94
汇兑收益（损失以“－”号填列）			
净敞口套期收益（损失以“－”号填列）			
公允价值变动收益（损失以“－”号填列）	七、47	-171,884,427.35	-1,103,885,378.08
信用减值损失（损失以“－”号填列）	七、48	-8,192,987.63	1,340,465.08
资产减值损失（损失以“－”号填列）	七、49	-5,124,835.89	-372,348,903.59
资产处置收益（损失以“－”号填列）	七、50	146,340.15	1,482,245.19
三、营业利润（亏损以“－”号填列）		1,227,879,829.08	-160,082,223.59
加：营业外收入	七、51	3,059,032.74	2,621,695.47
减：营业外支出	七、52	9,842,305.10	10,171,658.90
四、利润总额（亏损总额以“－”号填列）		1,221,096,556.72	-167,632,187.02
减：所得税费用	七、53	204,456,509.32	180,823,162.29
五、净利润（净亏损以“－”号填列）		1,016,640,047.40	-348,455,349.31
（一）按经营持续性分类			
1.持续经营净利润（净亏损以“－”号填列）		1,016,640,047.40	-348,455,349.31
2.终止经营净利润（净亏损以“－”号填列）			
（二）按所有权归属分类			
1.归属于母公司股东的净利润（净亏损以“－”号填列）		1,071,072,344.77	-264,238,344.08
2.少数股东损益（净亏损以“－”号填列）		-54,432,297.37	-84,217,005.23
六、其他综合收益的税后净额		-123,445,647.81	248,437,638.65
（一）归属母公司所有者的其他综合收益的税后净额		-123,578,697.29	244,099,583.29
1.不能重分类进损益的其他综合收益		-136,176,735.14	141,383,528.08
（1）重新计量设定受益计划变动额			
（2）权益法下不能转损益的其他综合收益		-136,176,735.14	141,383,528.08
（3）其他权益工具投资公允价值变动			



(4) 企业自身信用风险公允价值变动			
2. 将重分类进损益的其他综合收益		12,598,037.85	102,716,055.21
(1) 权益法下可转损益的其他综合收益			
(2) 其他债权投资公允价值变动			
(3) 金融资产重分类计入其他综合收益的金额			
(4) 其他债权投资信用减值准备			
(5) 现金流量套期储备			
(6) 外币财务报表折算差额		12,598,037.85	102,716,055.21
(7) 其他			
(二) 归属于少数股东的其他综合收益的税后净额		133,049.48	4,338,055.36
七、综合收益总额		893,194,399.59	-100,017,710.66
(一) 归属于母公司所有者的综合收益总额		947,493,647.48	-20,138,760.79
(二) 归属于少数股东的综合收益总额		-54,299,247.89	-79,878,949.87
八、每股收益：			
(一) 基本每股收益(元/股)		0.72	-0.18
(二) 稀释每股收益(元/股)		0.72	-0.18

本期发生同一控制下企业合并的，被合并方在合并前实现的净利润为：-2,851,363.27 元，上期被合并方实现的净利润为：-7,564,853.17 元。

公司负责人：闫凯境

主管会计工作负责人：苏晶

会计机构负责人：魏洁

### 母公司利润表

2023 年 1—12 月

单位：元 币种：人民币

项目	附注	2023 年度	2022 年度
一、营业收入	十九、4	5,427,367,185.46	5,316,641,432.60
减：营业成本	十九、4	2,044,667,802.26	2,190,597,909.87
税金及附加		66,439,125.70	73,505,846.36
销售费用		1,656,027,050.37	1,510,935,560.61
管理费用		114,598,864.34	114,645,036.04
研发费用		624,163,216.28	509,858,523.15
财务费用		-5,704,397.20	36,076,047.47
其中：利息费用		78,948,808.33	59,566,121.19
利息收入		85,490,451.59	33,600,493.92
加：其他收益		33,534,682.73	4,213,303.85
投资收益（损失以“—”号填列）	十九、5	308,941,848.87	549,506,105.12
其中：对联营企业和合营企业的投资收益		-33,664,896.70	3,209,971.67
以摊余成本计量的金融资产终止确认收益			
净敞口套期收益（损失以“—”号填列）			
公允价值变动收益（损失以“—”号填列）		-45,627,794.39	-66,176,559.47
信用减值损失（损失以“—”号填列）		-88,735.51	121,744.45
资产减值损失（损失以“—”号填列）		-1,763,534.21	-257,657,441.38
资产处置收益（损失以“—”号填列）			943,422.55

二、营业利润（亏损以“－”号填列）		1,222,171,991.20	1,111,973,084.22
加：营业外收入		240,092.11	614,916.17
减：营业外支出		5,791,425.65	3,297,289.52
三、利润总额（亏损总额以“－”号填列）		1,216,620,657.66	1,109,290,710.87
减：所得税费用		98,306,989.21	95,637,832.29
四、净利润（净亏损以“－”号填列）		1,118,313,668.45	1,013,652,878.58
（一）持续经营净利润（净亏损以“－”号填列）		1,118,313,668.45	1,013,652,878.58
（二）终止经营净利润（净亏损以“－”号填列）			
五、其他综合收益的税后净额		-136,176,735.14	141,383,528.08
（一）不能重分类进损益的其他综合收益		-136,176,735.14	141,383,528.08
1.重新计量设定受益计划变动额			
2.权益法下不能转损益的其他综合收益		-136,176,735.14	141,383,528.08
3.其他权益工具投资公允价值变动			
4.企业自身信用风险公允价值变动			
（二）将重分类进损益的其他综合收益			
1.权益法下可转损益的其他综合收益			
2.其他债权投资公允价值变动			
3.金融资产重分类计入其他综合收益的金额			
4.其他债权投资信用减值准备			
5.现金流量套期储备			
6.外币财务报表折算差额			
7.其他			
六、综合收益总额		982,136,933.31	1,155,036,406.66
七、每股收益：			
（一）基本每股收益(元/股)			
（二）稀释每股收益(元/股)			

公司负责人：闫凯境

主管会计工作负责人：苏晶

会计机构负责人：魏洁

## 合并现金流量表

2023 年 1—12 月

单位：元 币种：人民币

项目	附注	2023年度	2022年度
<b>一、经营活动产生的现金流量：</b>			
销售商品、提供劳务收到的现金		10,372,603,275.94	9,636,707,674.44
客户存款和同业存放款项净增加额			
向中央银行借款净增加额			
向其他金融机构拆入资金净增加额			
收到原保险合同保费取得的现金			
收到再保业务现金净额			
保户储金及投资款净增加额			
收取利息、手续费及佣金的现金			
拆入资金净增加额			
回购业务资金净增加额			
代理买卖证券收到的现金净额			

收到的税费返还		17,594,500.61	30,415,504.16
收到其他与经营活动有关的现金	七、55(1)	212,240,878.72	314,302,571.83
经营活动现金流入小计		10,602,438,655.27	9,981,425,750.43
购买商品、接受劳务支付的现金		2,241,980,805.51	1,998,950,448.58
客户贷款及垫款净增加额			
存放中央银行和同业款项净增加额			
支付原保险合同赔付款项的现金			
拆出资金净增加额			
支付利息、手续费及佣金的现金			
支付保单红利的现金			
支付给职工及为职工支付的现金		1,964,789,446.93	1,910,075,607.22
支付的各项税费		1,116,495,620.04	1,136,783,806.41
支付其他与经营活动有关的现金	七、55(1)	2,703,538,197.84	2,655,932,077.54
经营活动现金流出小计		8,026,804,070.32	7,701,741,939.75
经营活动产生的现金流量净额		2,575,634,584.95	2,279,683,810.68
<b>二、投资活动产生的现金流量：</b>			
收回投资收到的现金	七、55(2)	1,648,754,439.59	2,950,717,735.84
取得投资收益收到的现金		31,168,154.50	61,746,783.83
处置固定资产、无形资产和其他长期资产收回的现金净额		1,191,549.13	1,343,358.93
处置子公司及其他营业单位收到的现金净额			
收到其他与投资活动有关的现金	七、55(2)	77,772,200.00	2,143,962.17
投资活动现金流入小计		1,758,886,343.22	3,015,951,840.77
购建固定资产、无形资产和其他长期资产支付的现金		668,818,868.50	404,410,094.22
投资支付的现金	七、55(2)	1,782,892,140.98	3,870,622,766.68
质押贷款净增加额			
取得子公司及其他营业单位支付的现金净额			
支付其他与投资活动有关的现金	七、55(2)	1,415,733,626.41	7,000,000.00
投资活动现金流出小计		3,867,444,635.89	4,282,032,860.90
投资活动产生的现金流量净额		-2,108,558,292.67	-1,266,081,020.13
<b>三、筹资活动产生的现金流量：</b>			
吸收投资收到的现金		50,000.00	20,000,000.00
其中：子公司吸收少数股东投资收到的现金		50,000.00	20,000,000.00
取得借款收到的现金		1,817,244,369.75	2,711,123,848.15
收到其他与筹资活动有关的现金	七、55(3)	323,066,992.36	102,790,000.00
筹资活动现金流入小计		2,140,361,362.11	2,833,913,848.15
偿还债务支付的现金		1,262,653,803.14	2,230,833,698.18
分配股利、利润或偿付利息支付的现金		563,388,494.22	553,965,824.04
其中：子公司支付给少数股东的股利、利润		167,081.68	
支付其他与筹资活动有关的现金	七、55(3)	1,510,668,563.62	285,739,732.23
筹资活动现金流出小计		3,336,710,860.98	3,070,539,254.45
筹资活动产生的现金流量净额		-1,196,349,498.87	-236,625,406.30
<b>四、汇率变动对现金及现金等价物的</b>		-1,264,894.79	30,386,575.14

影响			
五、现金及现金等价物净增加额		-730,538,101.38	807,363,959.39
加：期初现金及现金等价物余额		2,927,870,706.81	2,120,506,747.42
六、期末现金及现金等价物余额		2,197,332,605.43	2,927,870,706.81

公司负责人：闫凯境

主管会计工作负责人：苏晶

会计机构负责人：魏洁

## 母公司现金流量表

2023 年 1—12 月

单位：元 币种：人民币

项目	附注	2023年度	2022年度
<b>一、经营活动产生的现金流量：</b>			
销售商品、提供劳务收到的现金		6,138,200,817.34	5,946,504,234.20
收到的税费返还		-	-
收到其他与经营活动有关的现金		84,571,883.32	50,106,340.58
经营活动现金流入小计		6,222,772,700.66	5,996,610,574.78
购买商品、接受劳务支付的现金		1,670,680,748.88	1,052,340,486.14
支付给职工及为职工支付的现金		1,222,720,268.21	1,143,700,246.05
支付的各项税费		671,894,555.14	706,791,831.34
支付其他与经营活动有关的现金		1,380,184,093.74	1,130,910,271.32
经营活动现金流出小计		4,945,479,665.97	4,033,742,834.85
经营活动产生的现金流量净额		1,277,293,034.69	1,962,867,739.93
<b>二、投资活动产生的现金流量：</b>			
收回投资收到的现金		1,489,990,140.79	2,106,958,689.64
取得投资收益收到的现金		26,930,772.95	49,489,758.21
处置固定资产、无形资产和其他长期资产收回的现金净额		170,238.88	303,538.65
处置子公司及其他营业单位收到的现金净额		204,549,000.00	
收到其他与投资活动有关的现金		696,564,788.14	376,283,766.07
投资活动现金流入小计		2,418,204,940.76	2,533,035,752.57
购建固定资产、无形资产和其他长期资产支付的现金		363,474,546.89	101,255,625.53
投资支付的现金		2,514,532,579.41	3,068,941,666.68
取得子公司及其他营业单位支付的现金净额		7,818,400.00	
支付其他与投资活动有关的现金		1,802,124,701.25	6,200,000.00
投资活动现金流出小计		4,687,950,227.55	3,176,397,292.21
投资活动产生的现金流量净额		-2,269,745,286.79	-643,361,539.64
<b>三、筹资活动产生的现金流量：</b>			
吸收投资收到的现金			
取得借款收到的现金		1,488,340,277.78	2,370,000,000.00
收到其他与筹资活动有关的现金		1,758,970,000.00	293,431,148.00
筹资活动现金流入小计		3,247,310,277.78	2,663,431,148.00
偿还债务支付的现金		912,000,000.00	1,898,000,000.00
分配股利、利润或偿付利息支付的现金		562,943,335.72	552,039,210.77
支付其他与筹资活动有关的现金		1,284,937,619.03	425,115,540.80
筹资活动现金流出小计		2,759,880,954.75	2,875,154,751.57

筹资活动产生的现金流量净额		487,429,323.03	-211,723,603.57
四、汇率变动对现金及现金等价物的影响		94,562.81	2,915,673.17
五、现金及现金等价物净增加额		-504,928,366.26	1,110,698,269.89
加：期初现金及现金等价物余额		2,400,279,958.06	1,289,581,688.17
六、期末现金及现金等价物余额		1,895,351,591.80	2,400,279,958.06

公司负责人：闫凯境

主管会计工作负责人：苏晶

会计机构负责人：魏洁

**合并所有者权益变动表**  
2023 年 1—12 月

单位:元 币种:人民币

项目	2023 年度									
	归属于母公司所有者权益								少数股东权益	所有者权益合计
	实收资本(或股本)	其他权益 工具 其他	资本公积	减: 库存股	其他综合收益	盈余公积	未分配利润	小计		
一、上年年末余额	1,499,700,130.00		1,456,541,844.85	105,981,345.62	211,577,592.23	1,525,043,165.85	7,825,513,550.09	12,412,394,937.40	265,121,592.13	12,677,516,529.53
加: 会计政策变更	-		-	-	-	-	-	-	-	-
前期差错更正	-		-	-	-	-	-	-	-	-
其他	-		-	-	-	-	-	-	-	-
二、本年期初余额	1,499,700,130.00		1,456,541,844.85	105,981,345.62	211,577,592.23	1,525,043,165.85	7,825,513,550.09	12,412,394,937.40	265,121,592.13	12,677,516,529.53
三、本期增减变动金额(减少以“-”号填列)	-		-498,465,010.97	-	-123,578,697.29	111,831,366.85	466,237,476.27	-43,974,865.14	56,467,398.58	12,492,533.44
(一)综合收益总额	-		-	-	-123,578,697.29	-	1,071,072,344.77	947,493,647.48	-54,299,247.89	893,194,399.59
(二)所有者投入和减少资本	-		-513,069,304.91	-	-	-	-	-513,069,304.91	110,933,728.15	-402,135,576.76
1. 所有者投入的普通股	-		-	-	-	-	-	-	122,550,000.00	122,550,000.00
2. 其他权益工具持有者投入资本	-		-	-	-	-	-	-	-	-
3. 股份支付计入所有者权益的金额	-		-	-	-	-	-	-	-	-
4. 其他	-		-513,069,304.91	-	-	-	-	-513,069,304.91	-11,616,271.85	-524,685,576.76
(三)利润分配	-		-	-	-	111,831,366.85	-604,834,868.50	-493,003,501.65	-167,081.68	-493,170,583.33
1. 提取盈余公积	-		-	-	-	111,831,366.85	-111,831,366.85	-	-	-
2. 提取一般风险准备	-		-	-	-	-	-	-	-	-
3. 对所有者(或股东)的分配	-		-	-	-	-	-493,003,501.65	-493,003,501.65	-167,081.68	-493,170,583.33
4. 其他	-		-	-	-	-	-	-	-	-
(四)所有者权益内部结转	-		-	-	-	-	-	-	-	-
1. 资本公积转增资本(或股本)	-		-	-	-	-	-	-	-	-

2023 年年度报告

2. 盈余公积转增资本(或股本)	-	-	-	-	-	-	-	-	-	-
3. 盈余公积弥补亏损	-	-	-	-	-	-	-	-	-	-
4. 设定受益计划变动额结转留存收益	-	-	-	-	-	-	-	-	-	-
5. 其他综合收益结转留存收益	-	-	-	-	-	-	-	-	-	-
6. 其他	-	-	-	-	-	-	-	-	-	-
(五) 专项储备	-	-	-	-	-	-	-	-	-	-
1. 本期提取	-	-	-	-	-	-	-	-	-	-
2. 本期使用	-	-	-	-	-	-	-	-	-	-
(六) 其他		14,604,293.94						14,604,293.94		14,604,293.94
四、本期期末余额	1,499,700,130.00	958,076,833.88	105,981,345.62	87,998,894.94	1,636,874,532.70	8,291,751,026.36	12,368,420,072.26	321,588,990.71		12,690,009,062.97

项目	2022 年度									
	归属于母公司所有者权益								少数股东权益	所有者权益合计
	实收资本(或股本)	其他权益工具 其他	资本公积	减：库存股	其他综合收益	盈余公积	未分配利润	小计		
一、上年年末余额	1,512,666,229.00		1,530,226,435.51	251,287,173.92	-32,190,178.14	1,423,675,589.44	8,798,072,668.88	12,981,163,570.77	332,558,130.07	13,313,721,700.84
加：会计政策变更	-		-	-	-	2,288.55	765,521.22	767,809.77	235,314.03	1,003,123.80
前期差错更正										
其他	-		109,437,911.86	-	-331,812.92	-	-114,717,506.42	-5,611,407.48	-	-5,611,407.48
二、本年期初余额	1,512,666,229.00		1,639,664,347.37	251,287,173.92	-32,521,991.06	1,423,677,877.99	8,684,120,683.68	12,976,319,973.06	332,793,444.10	13,309,113,417.16
三、本期增减变动金额(减少以“-”号填列)	-12,966,099.00		-183,122,502.52	-145,305,828.30	244,099,583.29	101,365,287.86	-858,607,133.59	-563,925,035.66	-67,671,851.97	-631,596,887.63
(一) 综合收益总额	-		-	-	244,099,583.29	-	-264,238,344.08	-20,138,760.79	-79,878,949.87	-100,017,710.66
(二) 所有者投入和减少资本	-12,966,099.00		-185,251,337.41	-145,305,828.30	-	-	-	-52,911,608.11	12,254,447.67	-40,657,160.44
1. 所有者投入的普通股	-		-	-	-	-	-	-	20,000,000.00	20,000,000.00
2. 其他权益工具持有者投入资本	-		-	-	-	-	-	-	-	-
3. 股份支付计入所有者权益的金额	-		-	-	-	-	-	-	-	-
4. 其他	-12,966,099.00		-185,251,337.41	-145,305,828.30	-	-	-	-52,911,608.11	-7,745,552.33	-60,657,160.44
(三) 利润分配	-		-	-	-	101,365,287.86	-594,368,789.51	-493,003,501.65	-	-493,003,501.65

2023 年年度报告

1. 提取盈余公积	-	-	-	-	-	101,365,287.86	-101,365,287.86	-	-	-
2. 提取一般风险准备	-	-	-	-	-	-	-	-	-	-
3. 对所有者(或股东)的分配	-	-	-	-	-	-	-493,003,501.65	-493,003,501.65	-	-493,003,501.65
4. 其他	-	-	-	-	-	-	-	-	-	-
(四) 所有者权益内部结转	-	-	-	-	-	-	-	-	-	-
1. 资本公积转增资本(或股本)	-	-	-	-	-	-	-	-	-	-
2. 盈余公积转增资本(或股本)	-	-	-	-	-	-	-	-	-	-
3. 盈余公积弥补亏损	-	-	-	-	-	-	-	-	-	-
4. 设定受益计划变动额结转留存收益	-	-	-	-	-	-	-	-	-	-
5. 其他综合收益结转留存收益	-	-	-	-	-	-	-	-	-	-
6. 其他	-	-	-	-	-	-	-	-	-	-
(五) 专项储备	-	-	-	-	-	-	-	-	-	-
1. 本期提取	-	-	-	-	-	-	-	-	-	-
2. 本期使用	-	-	-	-	-	-	-	-	-	-
(六) 其他	-	2,128,834.89	-	-	-	-	-	2,128,834.89	-47,349.77	2,081,485.12
四、本期期末余额	1,499,700,130.00	1,456,541,844.85	105,981,345.62	211,577,592.23	1,525,043,165.85	7,825,513,550.09	12,412,394,937.40	265,121,592.13	12,677,516,529.53	

公司负责人：闫凯境

主管会计工作负责人：苏晶

会计机构负责人：魏洁

母公司所有者权益变动表  
2023 年 1—12 月

单位：元 币种：人民币

项目	2023 年度							
	实收资本(或股本)	其他权益工具 其他	资本公积	减：库存股	其他综合收益	盈余公积	未分配利润	所有者权益合计
一、上年年末余额	1,499,700,130.00	-	1,640,096,751.32	105,981,345.62	141,383,528.08	1,484,116,319.96	6,431,728,259.02	11,091,043,642.76
加：会计政策变更	-	-	-	-	-	-	-	-
前期差错更正	-	-	-	-	-	-	-	-
其他	-	-	-	-	-	-	-	-
二、本年期初余额	1,499,700,130.00	-	1,640,096,751.32	105,981,345.62	141,383,528.08	1,484,116,319.96	6,431,728,259.02	11,091,043,642.76



2023 年年度报告

三、本期增减变动金额 (减少以“-”号填列)	-	-	2,988,301.87	-	-136,176,735.14	111,831,366.85	513,478,799.95	492,121,733.53
(一) 综合收益总额	-	-	-	-	-136,176,735.14	-	1,118,313,668.45	982,136,933.31
(二) 所有者投入和减少资本	-	-	2,988,301.87	-	-	-	-	2,988,301.87
1. 所有者投入的普通股	-	-	-	-	-	-	-	-
2. 其他权益工具持有者投入资本	-	-	-	-	-	-	-	-
3. 股份支付计入所有者权益的金额	-	-	-	-	-	-	-	-
4. 其他	-	-	2,988,301.87	-	-	-	-	2,988,301.87
(三) 利润分配	-	-	-	-	-	111,831,366.85	-604,834,868.50	-493,003,501.65
1. 提取盈余公积	-	-	-	-	-	111,831,366.85	-111,831,366.85	-
2. 对所有者(或股东)的分配	-	-	-	-	-	-	-493,003,501.65	-493,003,501.65
3. 其他	-	-	-	-	-	-	-	-
(四) 所有者权益内部结转	-	-	-	-	-	-	-	-
1. 资本公积转增资本(或股本)	-	-	-	-	-	-	-	-
2. 盈余公积转增资本(或股本)	-	-	-	-	-	-	-	-
3. 盈余公积弥补亏损	-	-	-	-	-	-	-	-
4. 设定受益计划变动额结转留存收益	-	-	-	-	-	-	-	-
5. 其他综合收益结转留存收益	-	-	-	-	-	-	-	-
6. 其他	-	-	-	-	-	-	-	-
(五) 专项储备	-	-	-	-	-	-	-	-
1. 本期提取	-	-	-	-	-	-	-	-
2. 本期使用	-	-	-	-	-	-	-	-
(六) 其他	-	-	-	-	-	-	-	-
四、本期期末余额	1,499,700,130.00	-	1,643,085,053.19	105,981,345.62	5,206,792.94	1,595,947,686.81	6,945,207,058.97	11,583,165,376.29

## 2023 年年度报告

项目	2022 年度							
	实收资本(或股本)	其他权益工具 其他	资本公积	减：库存股	其他综合收益	盈余公积	未分配利润	所有者权益合计
一、上年年末余额	1,512,666,229.00	-	1,833,233,661.62	251,287,173.92	-	1,382,748,743.55	6,012,423,573.06	10,489,785,033.31
加：会计政策变更	-	-	-	-	-	2,288.55	20,596.89	22,885.44
前期差错更正	-	-	-	-	-	-	-	-
其他	-	-	-	-	-	-	-	-
二、本年期初余额	1,512,666,229.00	-	1,833,233,661.62	251,287,173.92	-	1,382,751,032.10	6,012,444,169.95	10,489,807,918.75
三、本期增减变动金额 (减少以“-”号填列)	-12,966,099.00	-	-193,136,910.30	-145,305,828.30	141,383,528.08	101,365,287.86	419,284,089.07	601,235,724.01
(一) 综合收益总额	-	-	-	-	141,383,528.08	-	1,013,652,878.58	1,155,036,406.66
(二) 所有者投入和减少资本	-12,966,099.00	-	-193,136,910.30	-145,305,828.30	-	-	-	-60,797,181.00
1. 所有者投入的普通股	-	-	-	-	-	-	-	-
2. 其他权益工具持有者投入资本	-	-	-	-	-	-	-	-
3. 股份支付计入所有者权益的金额	-	-	-	-	-	-	-	-
4. 其他	-12,966,099.00	-	-193,136,910.30	-145,305,828.30	-	-	-	-60,797,181.00
(三) 利润分配	-	-	-	-	-	101,365,287.86	-594,368,789.51	-493,003,501.65
1. 提取盈余公积	-	-	-	-	-	101,365,287.86	-101,365,287.86	-
2. 对所有者(或股东)的分配	-	-	-	-	-	-	-493,003,501.65	-493,003,501.65
3. 其他	-	-	-	-	-	-	-	-
(四) 所有者权益内部结转	-	-	-	-	-	-	-	-
1. 资本公积转增资本(或股本)	-	-	-	-	-	-	-	-
2. 盈余公积转增资本(或股本)	-	-	-	-	-	-	-	-
3. 盈余公积弥补亏损	-	-	-	-	-	-	-	-
4. 设定受益计划变动额结转留存收益	-	-	-	-	-	-	-	-

## 2023 年年度报告

5. 其他综合收益结转留存收益	-	-	-	-	-	-	-	-
6. 其他	-	-	-	-	-	-	-	-
（五）专项储备	-	-	-	-	-	-	-	-
1. 本期提取	-	-	-	-	-	-	-	-
2. 本期使用	-	-	-	-	-	-	-	-
（六）其他	-	-	-	-	-	-	-	-
四、本期期末余额	1,499,700,130.00	-	1,640,096,751.32	105,981,345.62	141,383,528.08	1,484,116,319.96	6,431,728,259.02	11,091,043,642.76

公司负责人：闫凯境

主管会计工作负责人：苏晶

会计机构负责人：魏洁

### 三、公司基本情况

#### 1. 公司概况

√适用 □不适用

天士力医药集团股份有限公司（以下简称公司或本公司）系经天津市人民政府津股批（2000）4号文批准，由天士力控股集团有限公司等单位发起设立，于2000年4月30日在天津市工商行政管理局登记注册，总部位于天津市。公司现持有统一社会信用代码为9112000023944464XD的营业执照，注册资本1,499,700,130.00元，股份总数1,499,700,130股（每股面值1元），均系无限售条件的流通股份A股。公司股票已于2002年8月23日在上海证券交易所挂牌交易。

本公司属医药制造业。主要经营活动为药品的研发、生产和销售。

本财务报表业经公司2024年4月12日八届二十六次董事会批准对外报出。

### 四、财务报表的编制基础

#### 1. 编制基础

本公司财务报表以持续经营为编制基础。

#### 2. 持续经营

√适用 □不适用

本公司不存在导致对报告期末起12个月内的持续经营能力产生重大疑虑的事项或情况。

### 五、重要会计政策及会计估计

具体会计政策和会计估计提示：

√适用 □不适用

重要提示：本公司根据实际生产经营特点针对金融工具减值、存货、固定资产折旧、无形资产、收入确认等交易或事项制定了具体会计政策和会计估计。

#### 1. 遵循企业会计准则的声明

本公司所编制的财务报表符合企业会计准则的要求，真实、完整地反映了公司的财务状况、经营成果、股东权益变动和现金流量等有关信息。

#### 2. 会计期间

本公司会计年度自公历1月1日起至12月31日止。

#### 3. 营业周期

√适用 □不适用

公司经营业务的营业周期较短，以12个月作为资产和负债的流动性划分标准。

#### 4. 记账本位币

本公司的记账本位币为人民币。

#### 5. 重要性标准确定方法和选择依据

√适用 □不适用

项目	重要性标准
重要的单项计提坏账准备的应收账款	公司将单项应收账款金额超过资产总额0.30%的应收账款认定为重要应收账款。
重要的核销应收账款	
重要的账龄超过1年的预付款项	公司将账龄超过1年且单项金额超过资产总额0.30%的预付款项认定为重要预付款项。
重要的单项计提坏账准备的其他应收款	公司将单项其他应收款金额超过资产总额0.30%的其他应收款认定为重要其他应收款。
重要的核销其他应收款	
重要的在建工程项目	公司将单项在建工程余额超过资产总额的

	0.30%的在建工程项目认定为重要在建工程。
重要的账龄超过 1 年的应付账款	公司将账龄超过 1 年且单项金额超过资产总额 0.30%的应付账款认定为重要应付账款。
重要的账龄超过 1 年的预收款项	公司将账龄超过 1 年且单项金额超过资产总额 0.30%的预收款项认定为重要预收款项。
重要的账龄超过 1 年的合同负债	公司将账龄超过 1 年且单项金额超过资产总额 0.30%的合同负债认定为重要合同负债。
重要的账龄超过 1 年的其他应付款	公司将账龄超过 1 年且单项金额超过资产总额 0.30%的其他应付款认定为重要其他应付款。
重要的投资活动现金流量	公司将投资活动现金流量金额超过资产总额 10%的投资活动现金流量认定为重要投资活动现金流量。
重要的资本化研发项目、外购研发项目	公司将单项资本化研发项目、外购研发项目超过资产总额的 0.50%的资本化研发项目、外购研发项目认定为重要的资本化研发项目、外购研发项目。
重要的子公司、非全资子公司	公司将收入总额或利润总额超过集团总收入或利润总额的 15%的子公司确定为重要子公司、重要非全资子公司。
重要的联营企业、合营企业	公司将收入总额或利润总额超过集团总收入或利润总额的 15%的联营企业、合营企业确定为重要联营企业、合营企业。

## 6. 同一控制下和非同一控制下企业合并的会计处理方法

√适用 □不适用

### 1. 同一控制下企业合并的会计处理方法

公司在企业合并中取得的资产和负债，按照合并日被合并方在最终控制方合并财务报表中的账面价值计量。公司按照被合并方所有者权益在最终控制方合并财务报表中的账面价值份额与支付的合并对价账面价值或发行股份面值总额的差额，调整资本公积；资本公积不足冲减的，调整留存收益。

### 2. 非同一控制下企业合并的会计处理方法

公司在购买日对合并成本大于合并中取得的被购买方可辨认净资产公允价值份额的差额，确认为商誉；如果合并成本小于合并中取得的被购买方可辨认净资产公允价值份额，首先对取得的被购买方各项可辨认资产、负债及或有负债的公允价值以及合并成本的计量进行复核，经复核后合并成本仍小于合并中取得的被购买方可辨认净资产公允价值份额的，其差额计入当期损益。

## 7. 控制的判断标准和合并财务报表的编制方法

√适用 □不适用

### 1. 控制的判断

拥有对被投资方的权力，通过参与被投资方的相关活动而享有可变回报，并且有能力运用对被投资方的权力影响其可变回报金额的，认定为控制。

### 2. 合并财务报表的编制方法

母公司将其控制的所有子公司纳入合并财务报表的合并范围。合并财务报表以母公司及其子公司的财务报表为基础，根据其他有关资料，由母公司按照《企业会计准则第 33 号——合并财务报表》编制。

## 8. 合营安排分类及共同经营会计处理方法

√适用 □不适用

1. 合营安排分为共同经营和合营企业。

2. 当公司为共同经营的合营方时，确认与共同经营中利益份额相关的下列项目：

- (1) 确认单独所持有的资产，以及按持有份额确认共同持有的资产；
- (2) 确认单独所承担的负债，以及按持有份额确认共同承担的负债；
- (3) 确认出售公司享有的共同经营产出份额所产生的收入；
- (4) 按公司持有份额确认共同经营因出售资产所产生的收入；
- (5) 确认单独所发生的费用，以及按公司持有份额确认共同经营发生的费用。

## 9. 现金及现金等价物的确定标准

列示于现金流量表中的现金是指库存现金以及可以随时用于支付的存款。现金等价物是指企业持有的期限短、流动性强、易于转换为已知金额现金、价值变动风险很小的投资。

## 10. 外币业务和外币报表折算

√适用 □不适用

### 1. 外币业务折算

外币交易在初始确认时，采用交易发生日即期汇率的近似汇率折算为人民币金额。资产负债表日，外币货币性项目采用资产负债表日即期汇率折算，因汇率不同而产生的汇兑差额，除与购建符合资本化条件资产有关的外币专门借款本金及利息的汇兑差额外，计入当期损益；以历史成本计量的外币非货币性项目仍采用交易发生日即期汇率的近似汇率折算，不改变其人民币金额；以公允价值计量的外币非货币性项目，采用公允价值确定日的即期汇率折算，差额计入当期损益或其他综合收益。

### 2. 外币财务报表折算

资产负债表中的资产和负债项目，采用资产负债表日的即期汇率折算；所有者权益项目除“未分配利润”项目外，其他项目采用交易发生日的即期汇率折算；利润表中的收入和费用项目，采用交易发生日即期汇率的近似汇率折算。按照上述折算产生的外币财务报表折算差额，计入其他综合收益。

## 11. 金融工具

√适用 □不适用

### 1. 金融资产和金融负债的分类

金融资产在初始确认时划分为以下三类：(1) 以摊余成本计量的金融资产；(2) 以公允价值计量且其变动计入其他综合收益的金融资产；(3) 以公允价值计量且其变动计入当期损益的金融资产。

金融负债在初始确认时划分为以下四类：(1)以公允价值计量且其变动计入当期损益的金融负债；(2)金融资产转移不符合终止确认条件或继续涉入被转移金融资产所形成的金融负债；(3)不属于上述(1)或(2)的财务担保合同，以及不属于上述(1)并以低于市场利率贷款的贷款承诺；(4)以摊余成本计量的金融负债。

## 2. 金融资产和金融负债的确认依据、计量方法和终止确认条件

### (1) 金融资产和金融负债的确认依据和初始计量方法

公司成为金融工具合同的一方时，确认一项金融资产或金融负债。初始确认金融资产或金融负债时，按照公允价值计量；对于以公允价值计量且其变动计入当期损益的金融资产和金融负债，相关交易费用直接计入当期损益；对于其他类别的金融资产或金融负债，相关交易费用计入初始确认金额。但是，公司初始确认的应收账款未包含重大融资成分或公司不考虑未超过一年的合同中的融资成分的，按照《企业会计准则第14号——收入》所定义的交易价格进行初始计量。

### (2) 金融资产的后续计量方法

#### 1) 以摊余成本计量的金融资产

采用实际利率法，按照摊余成本进行后续计量。以摊余成本计量且不属于任何套期关系的一部分的金融资产所产生的利得或损失，在终止确认、重分类、按照实际利率法摊销或确认减值时，计入当期损益。

#### 2) 以公允价值计量且其变动计入其他综合收益的债务工具投资

采用公允价值进行后续计量。采用实际利率法计算的利息、减值损失或利得及汇兑损益计入当期损益，其他利得或损失计入其他综合收益。终止确认时，将之前计入其他综合收益的累计利得或损失从其他综合收益中转出，计入当期损益。

#### 3) 以公允价值计量且其变动计入其他综合收益的权益工具投资

采用公允价值进行后续计量。获得的股利（属于投资成本收回部分的除外）计入当期损益，其他利得或损失计入其他综合收益。终止确认时，将之前计入其他综合收益的累计利得或损失从其他综合收益中转出，计入留存收益。

#### 4) 以公允价值计量且其变动计入当期损益的金融资产

采用公允价值进行后续计量，产生的利得或损失（包括利息和股利收入）计入当期损益，除非该金融资产属于套期关系的一部分。

### (3) 金融负债的后续计量方法

#### 1) 以公允价值计量且其变动计入当期损益的金融负债

此类金融负债包括交易性金融负债（含属于金融负债的衍生工具）和指定为以公允价值计量且其变动计入当期损益的金融负债。对于此类金融负债以公允价值进行后续计量。因公司自身信用风险变动引起的指定为以公允价值计量且其变动计入当期损益的金融负债的公允价值变动金额计入其他综合收益，除非该处理会造成或扩大损益中的会计错配。此类金融负债产生的其他利得或损失（包括利息费用、除因公司自身信用风险变动引起的公允价值变动）计入当期损益，除非该金

融负债属于套期关系的一部分。终止确认时，将之前计入其他综合收益的累计利得或损失从其他综合收益中转出，计入留存收益。

2) 金融资产转移不符合终止确认条件或继续涉入被转移金融资产所形成的金融负债

按照《企业会计准则第 23 号——金融资产转移》相关规定进行计量。

3) 不属于上述 1) 或 2) 的财务担保合同，以及不属于上述 1) 并以低于市场利率贷款的贷款承诺

在初始确认后按照下列两项金额之中的较高者进行后续计量：①按照金融工具的减值规定确定的损失准备金额；②初始确认金额扣除按照《企业会计准则第 14 号——收入》相关规定所确定的累计摊销额后的余额。

4) 以摊余成本计量的金融负债

采用实际利率法以摊余成本计量。以摊余成本计量且不属于任何套期关系的一部分的金融负债所产生的利得或损失，在终止确认、按照实际利率法摊销时计入当期损益。

(4) 金融资产和金融负债的终止确认

1) 当满足下列条件之一时，终止确认金融资产：

①收取金融资产现金流量的合同权利已终止；

②金融资产已转移，且该转移满足《企业会计准则第 23 号——金融资产转移》关于金融资产终止确认的规定。

2) 当金融负债（或其一部分）的现时义务已经解除时，相应终止确认该金融负债（或该部分金融负债）。

3. 金融资产转移的确认依据和计量方法

公司转移了金融资产所有权上几乎所有的风险和报酬的，终止确认该金融资产，并将转移中产生或保留的权利和义务单独确认为资产或负债；保留了金融资产所有权上几乎所有的风险和报酬的，继续确认所转移的金融资产。公司既没有转移也没有保留金融资产所有权上几乎所有的风险和报酬的，分别下列情况处理：(1) 未保留对该金融资产控制的，终止确认该金融资产，并将转移中产生或保留的权利和义务单独确认为资产或负债；(2) 保留了对该金融资产控制的，按照继续涉入所转移金融资产的程度确认有关金融资产，并相应确认有关负债。

金融资产整体转移满足终止确认条件的，将下列两项金额的差额计入当期损益：(1) 所转移金融资产在终止确认日的账面价值；(2) 因转移金融资产而收到的对价，与原直接计入其他综合收益的公允价值变动累计额中对应终止确认部分的金额（涉及转移的金融资产为以公允价值计量且其变动计入其他综合收益的债务工具投资）之和。转移了金融资产的一部分，且该被转移部分整体满足终止确认条件的，将转移前金融资产整体的账面价值，在终止确认部分和继续确认部分之间，按照转移日各自的相对公允价值进行分摊，并将下列两项金额的差额计入当期损益：(1) 终止确认部分的账面价值；(2) 终止确认部分的对价，与原直接计入其他综合收益的公允价值变动累计额中



对应终止确认部分的金额（涉及转移的金融资产为以公允价值计量且其变动计入其他综合收益的债务工具投资）之和。

#### 4. 金融资产和金融负债的公允价值确定方法

公司采用在当前情况下适用并且有足够可利用数据和其他信息支持的估值技术确定相关金融资产和金融负债的公允价值。公司将估值技术使用的输入值分以下层级，并依次使用：

(1) 第一层次输入值是在计量日能够取得的相同资产或负债在活跃市场上未经调整的报价；

(2) 第二层次输入值是除第一层次输入值外相关资产或负债直接或间接可观察的输入值，包括：活跃市场中类似资产或负债的报价；非活跃市场中相同或类似资产或负债的报价；除报价以外的其他可观察输入值，如在正常报价间隔期间可观察的利率和收益率曲线等；市场验证的输入值等；

(3) 第三层次输入值是相关资产或负债的不可观察输入值，包括不能直接观察或无法由可观察市场数据验证的利率、股票波动率、企业合并中承担的弃置义务的未来现金流量、使用自身数据作出的财务预测等。

#### 5. 金融工具减值

(1) 公司以预期信用损失为基础，对以摊余成本计量的金融资产、以公允价值计量且其变动计入其他综合收益的债务工具投资、合同资产、租赁应收款、分类为以公允价值计量且其变动计入当期损益的金融负债以外的贷款承诺、不属于以公允价值计量且其变动计入当期损益的金融负债或不属于金融资产转移不符合终止确认条件或继续涉入被转移金融资产所形成的金融负债的财务担保合同进行减值处理并确认损失准备。

预期信用损失，是指以发生违约的风险为权重的金融工具信用损失的加权平均值。信用损失，是指公司按照原实际利率折现的、根据合同应收的所有合同现金流量与预期收取的所有现金流量之间的差额，即全部现金短缺的现值。其中，对于公司购买或源生的已发生信用减值的金融资产，按照该金融资产经信用调整的实际利率折现。

对于购买或源生的已发生信用减值的金融资产，公司在资产负债表日仅将自初始确认后整个存续期内预期信用损失的累计变动确认为损失准备。

对于租赁应收款、由《企业会计准则第 14 号——收入》规范的交易形成的应收款项及合同资产，公司运用简化计量方法，按照相当于整个存续期内的预期信用损失金额计量损失准备。

除上述计量方法以外的金融资产，公司在每个资产负债表日评估其信用风险自初始确认后是否已经显著增加。如果信用风险自初始确认后已显著增加，公司按照整个存续期内预期信用损失的金额计量损失准备；如果信用风险自初始确认后未显著增加，公司按照该金融工具未来 12 个月内预期信用损失的金额计量损失准备。

公司利用可获得的合理且有依据的信息，包括前瞻性信息，通过比较金融工具在资产负债表日发生违约的风险与在初始确认日发生违约的风险，以确定金融工具的信用风险自初始确认后是否已显著增加。

于资产负债表日，若公司判断金融工具只具有较低的信用风险，则假定该金融工具的信用风险自初始确认后并未显著增加。

公司以单项金融工具或金融工具组合为基础评估预期信用风险和计量预期信用损失。当以金融工具组合为基础时，公司以共同风险特征为依据，将金融工具划分为不同组合。

公司在每个资产负债表日重新计量预期信用损失，由此形成的损失准备的增加或转回金额，作为减值损失或利得计入当期损益。对于以摊余成本计量的金融资产，损失准备抵减该金融资产在资产负债表中列示的账面价值；对于以公允价值计量且其变动计入其他综合收益的债权投资，公司在其他综合收益中确认其损失准备，不抵减该金融资产的账面价值。

(2) 按信用风险特征组合计提预期信用损失的金融工具

组合类别	确定组合的依据	计量预期信用损失的方法
应收银行承兑汇票	票据类型	参考历史信用损失经验，结合当前状况以及对未来经济状况的预测，通过违约风险敞口和整个存续期预期信用损失率，计算预期信用损失
应收商业承兑汇票		参考历史信用损失经验，结合当前状况以及对未来经济状况的预测，编制应收票据账龄与整个存续期预期信用损失率对照表，计算预期信用损失
应收账款——账龄组合	账龄	参考历史信用损失经验，结合当前状况以及对未来经济状况的预测，编制应收账款账龄与预期信用损失率对照表，计算预期信用损失
应收账款——合并范围内关联方组合	款项性质	参考历史信用损失经验，结合当前状况以及对未来经济状况的预测，通过违约风险敞口和整个存续期预期信用损失率，计算预期信用损失
其他应收款——合并范围内关联方组合	款项性质	参考历史信用损失经验，结合当前状况以及对未来经济状况的预测，通过违约风险敞口和未来 12 个月内或整个存续期预期信用损失率，计算预期信用损失
其他应收款——账龄组合	账龄	参考历史信用损失经验，结合当前状况以及对未来经济状况的预测，编制其他应收款账龄与预期信用损失率对照表，计算预期信用损失

[注] 合并范围内关联方系指纳入天士力医药集团股份有限公司合并财务报表范围内的各关联方公司

(2) 账龄组合、应收商业承兑汇票的账龄与预期信用损失率对照表

账龄	应收账款 预期信用损失率 (%)	其他应收款 预期信用损失率 (%)	应收商业承兑汇票 预期信用损失率 (%)
1 年以内 (含, 下同)	1.00	1.00	1.00
1-2 年	30.00	30.00	30.00
2-3 年	50.00	50.00	50.00
3 年以上	100.00	100.00	100.00

6. 金融资产和金融负债的抵销

金融资产和金融负债在资产负债表内分别列示，不相互抵销。但同时满足下列条件的，公司以相互抵销后的净额在资产负债表内列示：(1) 公司具有抵销已确认金额的法定权利，且该种法定权利是当前可执行的；(2) 公司计划以净额结算，或同时变现该金融资产和清偿该金融负债。

不满足终止确认条件的金融资产转移，公司不对已转移的金融资产和相关负债进行抵销。

## 12. 应收票据

适用 不适用

## 13. 应收账款

适用 不适用

应收账款的预期信用损失的确定方法及会计处理方法

适用 不适用

详见金融工具

按照信用风险特征组合计提坏账准备的组合类别及确定依据

适用 不适用

基于账龄确认信用风险特征组合的账龄计算方法

适用 不适用

按照单项计提坏账准备的认定单项计提判断标准

适用 不适用

## 14. 应收款项融资

适用 不适用

应收款项融资预期信用损失的确定方法及会计处理方法

适用 不适用

详见金融工具

按照信用风险特征组合计提坏账准备的组合类别及确定依据

适用 不适用

基于账龄确认信用风险特征组合的账龄计算方法

适用 不适用

按照单项计提坏账准备的单项计提判断标准

适用 不适用

## 15. 其他应收款

适用 不适用

其他应收款预期信用损失的确定方法及会计处理方法

适用 不适用

详见金融工具

按照信用风险特征组合计提坏账准备的组合类别及确定依据

适用 不适用

基于账龄确认信用风险特征组合的账龄计算方法

适用 不适用

按照单项计提坏账准备的单项计提判断标准

适用 不适用

## 16. 存货

适用 不适用

存货类别、发出计价方法、盘存制度、低值易耗品和包装物的摊销方法

适用 不适用

### 1. 存货的分类

存货包括在日常活动中持有以备出售的产成品或商品、处在生产过程中的在产品、在生产过程或提供劳务过程中耗用的材料和物料等。

### 2. 发出存货的计价方法

发出存货采用移动加权平均法。

## 3. 存货的盘存制度

存货的盘存制度为永续盘存制。

## 4. 低值易耗品和包装物的摊销方法

## (1) 低值易耗品

按照一次转销法进行摊销。

## (2) 包装物

按照一次转销法进行摊销。

**存货跌价准备的确认标准和计提方法**

适用 不适用

资产负债表日，存货采用成本与可变现净值孰低计量，按照成本高于可变现净值的差额计提存货跌价准备。直接用于出售的存货，在正常生产经营过程中以该存货的估计售价减去估计的销售费用和相关税费后的金额确定其可变现净值；需要经过加工的存货，在正常生产经营过程中以所生产的产成品的估计售价减去至完工时估计将要发生的成本、估计的销售费用和相关税费后的金额确定其可变现净值；资产负债表日，同一项存货中一部分有合同价格约定、其他部分不存在合同价格的，分别确定其可变现净值，并与其对应的成本进行比较，分别确定存货跌价准备的计提或转回的金额。

**按照组合计提存货跌价准备的组合类别及确定依据、不同类别存货可变现净值的确定依据**

适用 不适用

**基于库龄确认存货可变现净值的各库龄组合可变现净值的计算方法和确定依据**

适用 不适用

**17. 合同资产**

适用 不适用

**合同资产的确认方法及标准**

适用 不适用

公司根据履行履约义务与客户付款之间的关系在资产负债表中列示合同资产或合同负债。公司将同一合同下的合同资产和合同负债相互抵销后以净额列示。

公司将拥有的、无条件(即，仅取决于时间流逝)向客户收取对价的权利作为应收款项列示，将已向客户转让商品而有权收取对价的权利(该权利取决于时间流逝之外的其他因素)作为合同资产列示。

公司将已收或应收客户对价而应向客户转让商品的义务作为合同负债列示。

**合同资产预期信用损失的确定方法及会计处理方法**

适用 不适用

详见金融工具

**按照信用风险特征组合计提坏账准备的组合类别及确定依据**

适用 不适用

**基于账龄确认信用风险特征组合的账龄计算方法**

适用 不适用

**按照单项计提坏账准备的认定单项计提判断标准**

适用 不适用

**18. 持有待售的非流动资产或处置组**

适用 不适用

**划分为持有待售的非流动资产或处置组的确认标准和会计处理方法**

适用 不适用

**终止经营的认定标准和列报方法**

适用 不适用

**19. 长期股权投资**

适用 不适用

**1. 共同控制、重大影响的判断**

按照相关约定对某项安排存在共有的控制，并且该安排的相关活动必须经过分享控制权的参与方一致同意后才能决策，认定为共同控制。对被投资单位的财务和经营政策有参与决策的权力，但并不能够控制或者与其他方一起共同控制这些政策的制定，认定为重大影响。

**2. 投资成本的确定**

(1) 同一控制下的企业合并形成的，合并方以支付现金、转让非现金资产、承担债务或发行权益性证券作为合并对价的，在合并日按照取得被合并方所有者权益在最终控制方合并财务报表中的账面价值的份额作为其初始投资成本。长期股权投资初始投资成本与支付的合并对价的账面价值或发行股份的面值总额之间的差额调整资本公积；资本公积不足冲减的，调整留存收益。

公司通过多次交易分步实现同一控制下企业合并形成的长期股权投资，判断是否属于“一揽子交易”。属于“一揽子交易”的，把各项交易作为一项取得控制权的交易进行会计处理。不属于“一揽子交易”的，在合并日，根据合并后应享有被合并方净资产在最终控制方合并财务报表中的账面价值的份额确定初始投资成本。合并日长期股权投资的初始投资成本，与达到合并前的长期股权投资账面价值加上合并日进一步取得股份新支付对价的账面价值之和的差额，调整资本公积；资本公积不足冲减的，调整留存收益。

(2) 非同一控制下的企业合并形成的，在购买日按照支付的合并对价的公允价值作为其初始投资成本。

公司通过多次交易分步实现非同一控制下企业合并形成的长期股权投资，区分个别财务报表和合并财务报表进行相关会计处理：

1) 在个别财务报表中，按照原持有的股权投资的账面价值加上新增投资成本之和，作为改按成本法核算的初始投资成本。

2) 在合并财务报表中，判断是否属于“一揽子交易”。属于“一揽子交易”的，把各项交易作为一项取得控制权的交易进行会计处理。不属于“一揽子交易”的，对于购买日之前持有的被购买方的股权，按照该股权在购买日的公允价值进行重新计量，公允价值与其账面价值的差额计入当期投资收益；购买日之前持有的被购买方的股权涉及权益法核算下的其他综合收益等的，与其相关的其他综合收益等转为购买日所属当期收益。但由于被投资方重新计量设定受益计划净负债或净资产变动而产生的其他综合收益除外。

(3)除企业合并形成以外的：以支付现金取得的，按照实际支付的购买价款作为其初始投资成本；以发行权益性证券取得的，按照发行权益性证券的公允价值作为其初始投资成本；以债务重组方式取得的，按《企业会计准则第 12 号——债务重组》确定其初始投资成本；以非货币性资产交换取得的，按《企业会计准则第 7 号——非货币性资产交换》确定其初始投资成本。

### 3. 后续计量及损益确认方法

对被投资单位实施控制的长期股权投资采用成本法核算；对联营企业和合营企业的长期股权投资，采用权益法核算。

### 4. 通过多次交易分步处置对子公司投资至丧失控制权的处理方法

#### (1) 是否属于“一揽子交易”的判断原则

通过多次交易分步处置对子公司股权投资直至丧失控制权的，公司结合分步交易的各个步骤的交易协议条款、分别取得的处置对价、出售股权的对象、处置方式、处置时点等信息来判断分步交易是否属于“一揽子交易”。各项交易的条款、条件以及经济影响符合以下一种或多种情况，通常表明多次交易事项属于“一揽子交易”：

- 1) 这些交易是同时或者在考虑了彼此影响的情况下订立的；
- 2) 这些交易整体才能达成一项完整的商业结果；
- 3) 一项交易的发生取决于其他至少一项交易的发生；
- 4) 一项交易单独看是不经济的，但是和其他交易一并考虑时是经济的。

#### (2) 不属于“一揽子交易”的会计处理

##### 1) 个别财务报表

对处置的股权，其账面价值与实际取得价款之间的差额，计入当期损益。对于剩余股权，对被投资单位仍具有重大影响或者与其他方一起实施共同控制的，转为权益法核算；不能再对被投资单位实施控制、共同控制或重大影响的，按照《企业会计准则第 22 号——金融工具确认和计量》的相关规定进行核算。

##### 2) 合并财务报表

在丧失控制权之前，处置价款与处置长期股权投资相对应享有子公司自购买日或合并日开始持续计算的净资产份额之间的差额，调整资本公积（资本溢价），资本溢价不足冲减的，冲减留存收益。

丧失对原子公司控制权时，对于剩余股权，按照其在丧失控制权日的公允价值进行重新计量。处置股权取得的对价与剩余股权公允价值之和，减去按原持股比例计算应享有原有子公司自购买日或合并日开始持续计算的净资产的份额之间的差额，计入丧失控制权当期的投资收益，同时冲减商誉。与原有子公司股权投资相关的其他综合收益等，应当在丧失控制权时转为当期投资收益。

#### (3) 属于“一揽子交易”的会计处理

##### 1) 个别财务报表

将各项交易作为一项处置子公司并丧失控制权的交易进行会计处理。但是，在丧失控制权之前每一次处置价款与处置投资对应的长期股权投资账面价值之间的差额，在个别财务报表中确认为其他综合收益，在丧失控制权时一并转入丧失控制权当期的损益。

## 2) 合并财务报表

将各项交易作为一项处置子公司并丧失控制权的交易进行会计处理。但是，在丧失控制权之前每一次处置价款与处置投资对应的享有该子公司净资产份额的差额，在合并财务报表中确认为其他综合收益，在丧失控制权时一并转入丧失控制权当期的损益。

## 20. 固定资产

### (1). 确认条件

适用 不适用

固定资产是指为生产商品、提供劳务、出租或经营管理而持有的，使用年限超过一个会计年度的有形资产。固定资产在同时满足经济利益很可能流入、成本能够可靠计量时予以确认。

### (2). 折旧方法

适用 不适用

类别	折旧方法	折旧年限（年）	残值率	年折旧率
房屋及建筑物	年限平均法	15-35	5.00%	2.71%-6.33%
机器设备	年限平均法	4-18	5.00%	5.28%-23.75%
运输工具	年限平均法	5-10	5.00%	9.50%-19.00%
其他设备	年限平均法	4-8	5.00%	11.88%-23.75%

## 21. 在建工程

适用 不适用

1. 在建工程同时满足经济利益很可能流入、成本能够可靠计量则予以确认。在建工程按建造该项资产达到预定可使用状态前所发生的实际成本计量。

2. 在建工程达到预定可使用状态时，按工程实际成本转入固定资产。已达到预定可使用状态但尚未办理竣工决算的，先按估计价值转入固定资产，待办理竣工决算后再按实际成本调整原暂估价值，但不再调整原已计提的折旧。

类别	在建工程结转为固定资产的标准和时点
房屋及建筑物	建造完成后达到设计要求或交付使用的标准，即达到预定可使用状态之日起，转入固定资产
机器设备	安装调试后达到设计要求或合同规定的标准，即达到预定可使用状态之日起，转入固定资产

## 22. 借款费用

适用 不适用

### 1. 借款费用资本化的确认原则

公司发生的借款费用，可直接归属于符合资本化条件的资产的购建或者生产的，予以资本化，计入相关资产成本；其他借款费用，在发生时确认为费用，计入当期损益。

## 2. 借款费用资本化期间

(1) 当借款费用同时满足下列条件时，开始资本化：1) 资产支出已经发生；2) 借款费用已经发生；3) 为使资产达到预定可使用或可销售状态所必要的购建或者生产活动已经开始。

(2) 若符合资本化条件的资产在购建或者生产过程中发生非正常中断，并且中断时间连续超过3个月，暂停借款费用的资本化；中断期间发生的借款费用确认为当期费用，直至资产的购建或者生产活动重新开始。

(3) 当所购建或者生产符合资本化条件的资产达到预定可使用或可销售状态时，借款费用停止资本化。

## 3. 借款费用资本化率以及资本化金额

为购建或者生产符合资本化条件的资产而借入专门借款的，以专门借款当期实际发生的利息费用（包括按照实际利率法确定的折价或溢价的摊销），减去将尚未动用的借款资金存入银行取得的利息收入或进行暂时性投资取得的投资收益后的金额，确定应予资本化的利息金额；为购建或者生产符合资本化条件的资产占用了一般借款的，根据累计资产支出超过专门借款的资产支出加权平均数乘以占用一般借款的资本化率，计算确定一般借款应予资本化的利息金额。

## 23. 生物资产

适用  不适用

## 24. 油气资产

适用  不适用

## 25. 无形资产

### (1). 使用寿命及其确定依据、估计情况、摊销方法或复核程序

适用  不适用

1. 无形资产包括土地使用权、专利权及非专利技术等，按成本进行初始计量。

2. 使用寿命有限的无形资产，在使用寿命内按照与该项无形资产有关的经济利益的预期实现方式系统合理地摊销，无法可靠确定预期实现方式的，采用直线法摊销。具体如下：

项目	使用寿命及其确定依据	摊销方法
土地使用权	20-50年，根据法律及合同规定有效年限确定	直线法
专有及专利技术	3-15年，根据预计受益年限确定	直线法
软件	3-10年，根据预计使用年限确定	直线法

### (2). 研发支出的归集范围及相关会计处理方法

适用  不适用

#### (1) 人员人工费用

人员人工费用包括公司研发人员的工资薪金、基本养老保险费、基本医疗保险费、失业保险费、工伤保险费、生育保险费和住房公积金，以及外聘研发人员的劳务费用。

研发人员同时服务于多个研究开发项目的，人工费用的确认依据公司管理部门提供的各研究开发项目研发人员的工时记录，在不同研究开发项目间按比例分配。



直接从事研发活动的人员、外聘研发人员同时从事非研发活动的，公司根据研发人员在不同岗位的工时记录，将其实际发生的人员人工费用，按实际工时占比等合理方法在研发费用和生产经营费用间分配。

#### (2) 直接投入费用

直接投入费用是指公司为实施研究开发活动而实际发生的相关支出。包括：1) 直接消耗的材料、燃料和动力费用；2) 用于中间试验和产品试制的模具、工艺装备开发及制造费，不构成固定资产的样品、样机及一般测试手段购置费，试制产品的检验费；3) 用于研究开发活动的仪器、设备的运行维护、调整、检验、检测、维修等费用。

#### (3) 折旧费用与长期待摊费用

折旧费用是指用于研究开发活动的仪器、设备和在用建筑物的折旧费。用于研发活动的仪器、设备及在用建筑物，同时又用于非研发活动的，对该类仪器、设备、在用建筑物使用情况做必要记录，并将其实际发生的折旧费按实际工时和使用面积等因素，采用合理方法在研发费用和生产经营费用间分配。

长期待摊费用是指研发设施的改建、改装、装修和修理过程中发生的长期待摊费用，按实际支出进行归集，在规定的期限内分期平均摊销。

#### (4) 无形资产摊销费用

无形资产摊销费用是指用于研究开发活动的软件、知识产权、非专利技术的摊销费用。

#### (5) 委托外部研究开发费用

委托外部研究开发费用是指公司委托境内外其他机构或个人进行研究开发活动所发生的费用（研究开发活动成果为公司所拥有，且与公司的主要经营业务紧密相关）。

#### (6) 其他费用

其他费用是指上述费用之外与研究开发活动直接相关的其他费用。

4. 内部研究开发项目研究阶段的支出，于发生时计入当期损益。内部研究开发项目开发阶段的支出，同时满足下列条件的，确认为无形资产：(1) 完成该无形资产以使其能够使用或出售在技术上具有可行性；(2) 具有完成该无形资产并使用或出售的意图；(3) 无形资产产生经济利益的方式，包括能够证明运用该无形资产生产的产品存在市场或无形资产自身存在市场，无形资产将在内部使用的，能证明其有用性；(4) 有足够的技术、财务资源和其他资源支持，以完成该无形资产的开发，并有能力使用或出售该无形资产；(5) 归属于该无形资产开发阶段的支出能够可靠地计量。

#### 5. 公司划分内部研究开发项目研究阶段支出和开发阶段支出的具体标准：

结合医药行业研发流程及自身研发的特点，公司在研项目取得相关批文或者证书(根据国家食药监总局颁布的《药品注册管理办法》获得的临床试验批件、药品注册批件或者其他国家药品管理机构的批准等)之后的研发支出，方可资本化；其余研发支出均需费用化。企业购买正在进行中的研究开发项目，如果满足以上条件，则将技术转让款资本化。研究开发项目达到预定用途后确认为无形资产核算。

## 26. 长期资产减值

适用 不适用

对长期股权投资、固定资产、在建工程、使用权资产、使用寿命有限的无形资产等长期资产，在资产负债表日有迹象表明发生减值的，估计其可收回金额。对因企业合并所形成的商誉和使用寿命不确定的无形资产，无论是否存在减值迹象，每年都进行减值测试。商誉结合与其相关的资产组或者资产组组合进行减值测试。

若上述长期资产的可收回金额低于其账面价值的，按其差额确认资产减值准备并计入当期损益。

## 27. 长期待摊费用

适用 不适用

长期待摊费用核算已经支出，摊销期限在1年以上（不含1年）的各项费用。长期待摊费用按实际发生额入账，在受益期或规定的期限内分期平均摊销。如果长期待摊的费用项目不能使以后会计期间受益则将尚未摊销的该项目的摊余价值全部转入当期损益。

## 28. 合同负债

适用 不适用

详见合同资产

## 29. 职工薪酬

### (1). 短期薪酬的会计处理方法

适用 不适用

1. 职工薪酬包括短期薪酬、离职后福利、辞退福利和其他长期职工福利。

#### 2. 短期薪酬的会计处理方法

在职工为公司提供服务的会计期间，将实际发生的短期薪酬确认为负债，并计入当期损益或相关资产成本。

### (2). 离职后福利的会计处理方法

适用 不适用

离职后福利分为设定提存计划和设定受益计划。

(1) 在职工为公司提供服务的会计期间，根据设定提存计划计算的应缴存金额确认为负债，并计入当期损益或相关资产成本。

(2) 对设定受益计划的会计处理通常包括下列步骤：

1) 根据预期累计福利单位法，采用无偏且相互一致的精算假设对有关人口统计变量和财务变量等作出估计，计量设定受益计划所产生的义务，并确定相关义务的所属期间。同时，对设定受益计划所产生的义务予以折现，以确定设定受益计划义务的现值和当期服务成本；

2) 设定受益计划存在资产的，将设定受益计划义务现值减去设定受益计划资产公允价值所形成的赤字或盈余确认为一项设定受益计划净负债或净资产。设定受益计划存在盈余的，以设定受益计划的盈余和资产上限两项的孰低者计量设定受益计划净资产；

3) 期末，将设定受益计划产生的职工薪酬成本确认为服务成本、设定受益计划净负债或净资产的利息净额以及重新计量设定受益计划净负债或净资产所产生的变动等三部分，其中服务成本和设定受益计划净负债或净资产的利息净额计入当期损益或相关资产成本，重新计量设定受益计划净负债或净资产所产生的变动计入其他综合收益，并且在后续会计期间不允许转回至损益，但可以在权益范围内转移这些在其他综合收益确认的金额。

### (3). 辞退福利的会计处理方法

√适用 □不适用

向职工提供的辞退福利，在下列两者孰早日确认辞退福利产生的职工薪酬负债，并计入当期损益：(1) 公司不能单方面撤回因解除劳动关系计划或裁减建议所提供的辞退福利时；(2) 公司确认与涉及支付辞退福利的重组相关的成本或费用时。

### (4). 其他长期职工福利的会计处理方法

√适用 □不适用

向职工提供的其他长期福利，符合设定提存计划条件的，按照设定提存计划的有关规定进行会计处理；除此之外的其他长期福利，按照设定受益计划的有关规定进行会计处理，为简化相关会计处理，将其产生的职工薪酬成本确认为服务成本、其他长期职工福利净负债或净资产的利息净额以及重新计量其他长期职工福利净负债或净资产所产生的变动等组成项目的总净额计入当期损益或相关资产成本。

## 30. 预计负债

√适用 □不适用

1. 因对外提供担保、诉讼事项、产品质量保证、亏损合同等或有事项形成的义务成为公司承担的现时义务，履行该义务很可能导致经济利益流出公司，且该义务的金额能够可靠的计量时，公司将该项义务确认为预计负债。

2. 公司按照履行相关现时义务所需支出的最佳估计数对预计负债进行初始计量，并在资产负债表日对预计负债的账面价值进行复核。

## 31. 股份支付

√适用 □不适用

### 1. 股份支付的种类

包括以权益结算的股份支付和以现金结算的股份支付。

### 2. 实施、修改、终止股份支付计划的相关会计处理

#### (1) 以权益结算的股份支付

授予后立即可行权的换取职工服务的以权益结算的股份支付，在授予日按照权益工具的公允价值计入相关成本或费用，相应调整资本公积。完成等待期内的服务或达到规定业绩条件才可行权的换取职工服务的以权益结算的股份支付，在等待期内的每个资产负债表日，以对可行权权益工具数量的最佳估计为基础，按权益工具授予日的公允价值，将当期取得的服务计入相关成本或费用，相应调整资本公积。

换取其他方服务的权益结算的股份支付，如果其他方服务的公允价值能够可靠计量的，按照其他方服务在取得日的公允价值计量；如果其他方服务的公允价值不能可靠计量，但权益工具的公允价值能够可靠计量的，按照权益工具在服务取得日的公允价值计量，计入相关成本或费用，相应增加所有者权益。

### (2) 以现金结算的股份支付

授予后立即可行权的换取职工服务的以现金结算的股份支付，在授予日按公司承担负债的公允价值计入相关成本或费用，相应增加负债。完成等待期内的服务或达到规定业绩条件才可行权的换取职工服务的以现金结算的股份支付，在等待期内的每个资产负债表日，以对可行权情况的最佳估计为基础，按公司承担负债的公允价值，将当期取得的服务计入相关成本或费用和相应的负债。

### (3) 修改、终止股份支付计划

如果修改增加了所授予的权益工具的公允价值，公司按照权益工具公允价值的增加相应地确认取得服务的增加；如果修改增加了所授予的权益工具的数量，公司将增加的权益工具的公允价值相应地确认为取得服务的增加；如果公司按照有利于职工的方式修改可行权条件，公司在处理可行权条件时，考虑修改后的可行权条件。

如果修改减少了授予的权益工具的公允价值，公司继续以权益工具在授予日的公允价值为基础，确认取得服务的金额，而不考虑权益工具公允价值的减少；如果修改减少了授予的权益工具的数量，公司将减少部分作为已授予的权益工具的取消来进行处理；如果以不利于职工的方式修改了可行权条件，在处理可行权条件时，不考虑修改后的可行权条件。

如果公司在等待期内取消了所授予的权益工具或结算了所授予的权益工具（因未满足可行权条件而被取消的除外），则将取消或结算作为加速可行权处理，立即确认原本在剩余等待期内确认的金额。

## 32. 优先股、永续债等其他金融工具

适用  不适用

## 33. 收入

### (1). 按照业务类型披露收入确认和计量所采用的会计政策

适用  不适用

#### 1. 收入确认原则

于合同开始日，公司对合同进行评估，识别合同所包含的各单项履约义务，并确定各单项履约义务是在某一时段内履行，还是在某一时点履行。

满足下列条件之一时，属于在某一时段内履行履约义务，否则，属于在某一时点履行履约义务：(1) 客户在公司履约的同时即取得并消耗公司履约所带来的经济利益；(2) 客户能够控制公司履约过程中在建商品；(3) 公司履约过程中所产出的商品具有不可替代用途，且公司在整个合同期间内有权就累计至今已完成的履约部分收取款项。

对于在某一时段内履行的履约义务，公司在该段时间内按照履约进度确认收入。履约进度不能合理确定时，已经发生的成本预计能够得到补偿的，按照已经发生的成本金额确认收入，直到履约进度能够合理确定为止。对于在某一时点履行的履约义务，在客户取得相关商品或服务控制权时点确认收入。在判断客户是否已取得商品控制权时，公司考虑下列迹象：(1) 公司就该商品享有现时收款权利，即客户就该商品负有现时付款义务；(2) 公司已将该商品的法定所有权转移给客户，即客户已拥有该商品的法定所有权；(3) 公司已将该商品实物转移给客户，即客户已实物占有该商品；(4) 公司已将该商品所有权上的主要风险和报酬转移给客户，即客户已取得该商品所有权上的主要风险和报酬；(5) 客户已接受该商品；(6) 其他表明客户已取得商品控制权的迹象。

## 2. 收入计量原则

(1) 公司按照分摊至各单项履约义务的交易价格计量收入。交易价格是公司因向客户转让商品或服务而预期有权收取的对价金额，不包括代第三方收取的款项以及预期将退还给客户的款项。

(2) 合同中存在可变对价的，公司按照期望值或最可能发生金额确定可变对价的最佳估计数，但包含可变对价的交易价格，不超过在相关不确定性消除时累计已确认收入极可能不会发生重大转回的金额。

(3) 合同中存在重大融资成分的，公司按照假定客户在取得商品或服务控制权时即以现金支付的应付金额确定交易价格。该交易价格与合同对价之间的差额，在合同期间内采用实际利率法摊销。合同开始日，公司预计客户取得商品或服务控制权与客户支付价款间隔不超过一年的，不考虑合同中存在的重大融资成分。

(4) 合同中包含两项或多项履约义务的，公司于合同开始日，按照各单项履约义务所承诺商品的单独售价的相对比例，将交易价格分摊至各单项履约义务。

## 3. 收入确认的具体方法

公司主要销售药品，属于在某一时点履行的履约义务。产品销售收入确认需满足以下条件：公司已根据合同约定将产品交付给客户且客户已接受该商品，已经收回货款或取得了收款凭证且相关的经济利益很可能流入。

## (2). 同类业务采用不同经营模式涉及不同收入确认方式及计量方法

适用 不适用

## 34. 合同成本

适用 不适用

公司为取得合同发生的增量成本预期能够收回的，作为合同取得成本确认为一项资产。

公司为履行合同发生的成本，不适用存货、固定资产或无形资产等相关准则的规范范围且同时满足下列条件的，作为合同履约成本确认为一项资产：

1. 该成本与一份当前或预期取得的合同直接相关，包括直接人工、直接材料、制造费用（或类似费用）、明确由客户承担的成本以及仅因该合同而发生的其他成本；

2. 该成本增加了公司未来用于履行履约义务的资源；

3. 该成本预期能够收回。

公司对于与合同成本有关的资产采用与该资产相关的商品或服务收入确认相同的基础进行摊销，计入当期损益。

如果与合同成本有关的资产的账面价值高于因转让与该资产相关的商品或服务预期能够取得的剩余对价减去估计将要发生的成本，公司对超出部分计提减值准备，并确认为资产减值损失。以前期间减值的因素之后发生变化，使得转让该资产相关的商品或服务预期能够取得的剩余对价减去估计将要发生的成本高于该资产账面价值的，转回原已计提的资产减值准备，并计入当期损益，但转回后的资产账面价值不超过假定不计提减值准备情况下该资产在转回日的账面价值。

### 35. 政府补助

适用  不适用

1. 政府补助在同时满足下列条件时予以确认：(1) 公司能够满足政府补助所附的条件；(2) 公司能够收到政府补助。政府补助为货币性资产的，按照收到或应收的金额计量。政府补助为非货币性资产的，按照公允价值计量；公允价值不能可靠取得的，按照名义金额计量。

#### 2. 与资产相关的政府补助判断依据及会计处理方法

政府文件规定用于购建或以其他方式形成长期资产的政府补助划分为与资产相关的政府补助。政府文件不明确的，以取得该补助必须具备的基本条件为基础进行判断，以购建或以其他方式形成长期资产为基本条件的作为与资产相关的政府补助。与资产相关的政府补助，冲减相关资产的账面价值或确认为递延收益。与资产相关的政府补助确认为递延收益的，在相关资产使用寿命内按照合理、系统的方法分期计入损益。按照名义金额计量的政府补助，直接计入当期损益。相关资产在使用寿命结束前被出售、转让、报废或发生毁损的，将尚未分配的相关递延收益余额转入资产处置当期的损益。

#### 3. 与收益相关的政府补助判断依据及会计处理方法

除与资产相关的政府补助之外的政府补助划分为与收益相关的政府补助。对于同时包含与资产相关部分和与收益相关部分的政府补助，难以区分与资产相关或与收益相关的，整体归类为与收益相关的政府补助。与收益相关的政府补助，用于补偿以后期间的相关成本费用或损失的，确认为递延收益，在确认相关成本费用或损失的期间，计入当期损益或冲减相关成本；用于补偿已发生的相关成本费用或损失的，直接计入当期损益或冲减相关成本。

4. 与公司日常经营活动相关的政府补助，按照经济业务实质，计入其他收益或冲减相关成本费用。与公司日常活动无关的政府补助，计入营业外收支。

#### 5. 政策性优惠贷款贴息的会计处理方法

(1) 财政将贴息资金拨付给贷款银行，由贷款银行以政策性优惠利率向公司提供贷款的，以实际收到的借款金额作为借款的入账价值，按照借款本金和该政策性优惠利率计算相关借款费用。

(2) 财政将贴息资金直接拨付给公司的，将对应的贴息冲减相关借款费用。

### 36. 递延所得税资产/递延所得税负债

适用  不适用

1. 根据资产、负债的账面价值与其计税基础之间的差额（未作为资产和负债确认的项目按照税法规定可以确定其计税基础的，该计税基础与其账面数之间的差额），按照预期收回该资产或清偿该负债期间的适用税率计算确认递延所得税资产或递延所得税负债。

2. 确认递延所得税资产以很可能取得用来抵扣可抵扣暂时性差异的应纳税所得额为限。资产负债表日，有确凿证据表明未来期间很可能获得足够的应纳税所得额用来抵扣可抵扣暂时性差异的，确认以前会计期间未确认的递延所得税资产。

3. 资产负债表日，对递延所得税资产的账面价值进行复核，如果未来期间很可能无法获得足够的应纳税所得额用以抵扣递延所得税资产的利益，则减记递延所得税资产的账面价值。在很可能获得足够的应纳税所得额时，转回减记的金额。

4. 公司当期所得税和递延所得税作为所得税费用或收益计入当期损益，但不包括下列情况产生的所得税：(1) 企业合并；(2) 直接在所有者权益中确认的交易或者事项。

5. 同时满足下列条件时，公司将递延所得税资产及递延所得税负债以抵销后的净额列示：(1) 拥有以净额结算当期所得税资产及当期所得税负债的法定权利；(2) 递延所得税资产和递延所得税负债是与同一税收征管部门对同一纳税主体征收的所得税相关或者对不同的纳税主体相关，但在未来每一具有重要性的递延所得税资产和递延所得税负债转回的期间内，涉及的纳税主体意图以净额结算当期所得税资产及当期所得税负债或是同时取得资产、清偿债务。

### 37. 租赁

适用  不适用

#### 作为承租方对短期租赁和低价值资产租赁进行简化处理的判断依据和会计处理方法

适用  不适用

在租赁期开始日，公司将租赁期不超过 12 个月，且不包含购买选择权的租赁认定为短期租赁；将单项租赁资产为全新资产时价值较低的租赁认定为低价值资产租赁。公司转租或预期转租租赁资产的，原租赁不认定为低价值资产租赁。

对于所有短期租赁和低价值资产租赁，公司在租赁期内各个期间按照直线法将租赁付款额计入相关资产成本或当期损益。

除上述采用简化处理的短期租赁和低价值资产租赁外，在租赁期开始日，公司对租赁确认使用权资产和租赁负债。

#### (1) 使用权资产

使用权资产按照成本进行初始计量，该成本包括：1) 租赁负债的初始计量金额；2) 在租赁期开始日或之前支付的租赁付款额，存在租赁激励的，扣除已享受的租赁激励相关金额；3) 承租人发生的初始直接费用；4) 承租人为拆卸及移除租赁资产、复原租赁资产所在场地或将租赁资产恢复至租赁条款约定状态预计将发生的成本。

公司按照直线法对使用权资产计提折旧。能够合理确定租赁期届满时取得租赁资产所有权的，公司在租赁资产剩余使用寿命内计提折旧。无法合理确定租赁期届满时能够取得租赁资产所有权的，公司在租赁期与租赁资产剩余使用寿命两者孰短的期间内计提折旧。

## (2) 租赁负债

在租赁期开始日，公司将尚未支付的租赁付款额的现值确认为租赁负债。计算租赁付款额现值时采用租赁内含利率作为折现率，无法确定租赁内含利率的，采用公司增量借款利率作为折现率。租赁付款额与其现值之间的差额作为未确认融资费用，在租赁期各个期间内按照确认租赁付款额现值的折现率确认利息费用，并计入当期损益。未纳入租赁负债计量的可变租赁付款额于实际发生时计入当期损益。

租赁期开始日后，当实质固定付款额发生变动、担保余值预计的应付金额发生变化、用于确定租赁付款额的指数或比率发生变动、购买选择权、续租选择权或终止选择权的评估结果或实际行权情况发生变化时，公司按照变动后的租赁付款额的现值重新计量租赁负债，并相应调整使用权资产的账面价值，如使用权资产账面价值已调减至零，但租赁负债仍需进一步调减的，将剩余金额计入当期损益。

### 作为出租方的租赁分类标准和会计处理方法

适用  不适用

在租赁开始日，公司将实质上转移了与租赁资产所有权有关的几乎全部风险和报酬的租赁划分为融资租赁，除此之外的均为经营租赁。

#### (1) 经营租赁

公司在租赁期内各个期间按照直线法将租赁收款额确认为租金收入，发生的初始直接费用予以资本化并按照与租金收入确认相同的基础进行分摊，分期计入当期损益。公司取得的与经营租赁有关的未计入租赁收款额的可变租赁付款额在实际发生时计入当期损益。

#### (2) 融资租赁

在租赁期开始日，公司按照租赁投资净额（未担保余值和租赁期开始日尚未收到的租赁收款额按照租赁内含利率折现的现值之和）确认应收融资租赁款，并终止确认融资租赁资产。在租赁期的各个期间，公司按照租赁内含利率计算并确认利息收入。

公司取得的未纳入租赁投资净额计量的可变租赁付款额在实际发生时计入当期损益。

## 38. 其他重要的会计政策和会计估计

适用  不适用

### 回购公司股份相关的会计处理方法

因减少注册资本或奖励职工等原因收购本公司股份的，按实际支付的金额作为库存股处理，同时进行备查登记。如果将回购的股份注销，则将按注销股票面值和注销股数计算的股票面值总额与实际回购所支付的金额之间的差额冲减资本公积，资本公积不足冲减的，冲减留存收益；如果将回购的股份奖励给本公司职工属于以权益结算的股份支付，于职工行权购买本公司股份收到价款时，转销交付职工的库存股成本和等待期内资本公积（其他资本公积）累计金额，同时，按照其差额调整资本公积（股本溢价）。



**39. 重要会计政策和会计估计的变更****(1). 重要会计政策变更**

√适用 □不适用

单位：元币种：人民币

会计政策变更的内容和原因	受重要影响的报表项目名称	影响金额
公司自 2023 年 1 月 1 日起执行财政部颁布的《企业会计准则解释第 16 号》“关于单项交易产生的资产和负债相关的递延所得税不适用初始确认豁免的会计处理”规定，对在首次执行该规定的财务报表列报最早期间的期初至首次执行日之间发生的适用该规定的单项交易按该规定进行调整。对在首次执行该规定的财务报表列报最早期间的期初因适用该规定的单项交易而确认的租赁负债和使用权资产，以及确认的弃置义务相关预计负债和对应的相关资产，产生应纳税暂时性差异和可抵扣暂时性差异的，按照该规定和《企业会计准则第 18 号——所得税》的规定，将累积影响数调整财务报表列报最早期间的期初留存收益及其他相关财务报表项目。	2022 年 12 月 31 日资产负债表项目	
	递延所得税资产	912,281.58
	递延所得税负债	35,344.53
	盈余公积	3,229.47
	未分配利润	605,139.29
	少数股东权益	268,568.29
	2022 年度利润表项目	
	所得税费用	126,186.75
	少数股东损益	33,254.26

## 其他说明

本公司追溯调整了 2022 年 1 月 1 日合并财务报表，相关调整对本公司合并财务报表中归属于母公司所有者权益的影响金额为 767,809.77 元，其中盈余公积为 2,288.55 元、未分配利润为 765,521.22 元。

**(2). 重要会计估计变更**

□适用 √不适用

**(3). 2023 年起首次执行新会计准则或准则解释等涉及调整首次执行当年年初的财务报表**

□适用 √不适用

**40. 其他**

□适用 √不适用

**六、税项****1. 主要税种及税率**

主要税种及税率情况

√适用 □不适用

税种	计税依据	税率
增值税	以按税法规定计算的销售货物和应税劳务收入为基础计算销项税额，扣除当期允许抵扣的进	13%、9%、6%、3%、0%

	项税额后，差额部分为应交增值税	
城市维护建设税	实际缴纳的流转税税额	7%、5%
教育费附加	实际缴纳的流转税税额	3%
地方教育附加	实际缴纳的流转税税额	2%
企业所得税	应纳税所得额	25%、20%、16.5%、15%
房产税	从价计征的，按房产原值一次减除 30%后余值的 1.2%计缴；从租计征的，按租金收入的 12%计缴	1.2%、12%

存在不同企业所得税税率纳税主体的，披露情况说明

√适用 □不适用

纳税主体名称	所得税税率 (%)
本公司	15
陕西天士力植物药业有限责任公司(以下简称陕西植物药业)	15
云南天士力三七药业有限公司(以下简称云南天士力)	15
天津天士力现代中药资源有限公司(以下简称现代中药)	15
天士力生物医药股份有限公司(以下简称天士力生物)	15
天津天士力之骄药业有限公司(以下简称天之骄)	15
天津博科林药品包装技术有限公司(以下简称博科林)	15
天津天士力(辽宁)制药有限责任公司(以下简称辽宁制药)	15
江苏天士力帝益药业有限公司(以下简称江苏帝益)	15
河南天地药业股份有限公司(以下简称河南天地)	15
天津天士力圣特制药有限公司(以下简称天津圣特)	15
天士力(香港)药业有限公司(以下简称香港药业)	16.5
天士力(香港)北美药业有限公司(以下简称香港北美)	16.5
天士力香港(亚洲)控股有限公司(以下简称亚洲控股)	16.5
天津雅昂医药国际化发展促进有限公司(以下简称雅昂医药)	20(小型微利企业)
聚升(北京)科技服务有限公司(以下简称聚升科技)	20(小型微利企业)
聚升合康(上海)科技服务有限公司(以下简称聚升合康)	20(小型微利企业)
天士力干细胞产业平台有限公司(以下简称天士力干细胞)	20(小型微利企业)
北京渤智科技发展有限公司(以下简称北京渤智)	20(小型微利企业)
除上述以外的其他纳税主体	25

## 2. 税收优惠

√适用 □不适用

### 1. 企业所得税

本公司及子公司现代中药、天士力生物、天之骄、博科林、辽宁制药、江苏帝益和河南天地均为高新技术企业，本期依法享有企业所得税减按 15%的税收优惠政策；天津圣特预计可以通过高新企业复审，本期企业所得税暂按 15%的税率计缴。

陕西植物药业、云南天士力根据《关于延续西部大开发企业所得税政策的公告》(财政部公告 2020 年第 23 号)规定，享受鼓励类产业企业所得税减按 15%的税收优惠政策。

根据财政部、国家税务总局《关于进一步支持小微企业和个体工商户发展有关税费政策的公告》(财政部、国家税务总局公告 2023 年第 12 号)的规定，自 2023 年 1 月 1 日至 2027 年 12 月 31 日，对小型微利企业减按 25%计算应纳税所得额，按 20%的税率缴纳企业所得税。子公司雅

昂医药、聚升科技、聚升合康、天士力干细胞和北京渤智 2023 年度满足小型微利企业认定条件，2023 年企业所得税享受上述优惠政策。

## 2. 增值税

本公司及子公司现代中药、天之骄、博科林、辽宁制药、江苏帝益和天津圣特均为先进制造业企业，根据财政部、税务总局于 2023 年 9 月发布的《关于先进制造业企业增值税加计抵减政策的公告》（财政部税务总局公告 2023 年第 43 号），自 2023 年 1 月 1 日至 2027 年 12 月 31 日，允许先进制造业企业按照当期可抵扣进项税额加计 5%抵减应纳税额。

## 3. 其他

适用 不适用

## 七、合并财务报表项目注释

### 1、货币资金

适用 不适用

单位：元币种：人民币

项目	期末余额	期初余额
库存现金	39,472.72	33,059.80
银行存款	2,196,609,758.86	2,876,457,613.01
其他货币资金	2,253,951,444.88	242,861,006.26
合计	4,450,600,676.46	3,119,351,679.07
其中：存放在境外的款项总额	20,279,951.51	85,614,910.08

#### 其他说明

期末其他货币资金包括银行承兑汇票保证金 308,966,061.43 元、信用证保证金 510,762,500.00 元、保函保证金 5,503,348.63 元、存出投资款 683,373.85 元、大额存单及应计利息 1,427,607,978.97 元和其他保证金 428,182.00 元，其中银行承兑汇票保证金、信用证保证金、保函保证金和其他保证金为受限资金。

### 2、交易性金融资产

适用 不适用

单位：元币种：人民币

项目	期末余额	期初余额
以公允价值计量且其变动计入当期损益的金融资产	300,708,218.67	1,124,962,579.01
其中：		
理财产品	253,693,760.49	1,019,280,752.30
股票	47,014,458.18	101,302,250.17
权益工具投资		4,379,576.54
合计	300,708,218.67	1,124,962,579.01

#### 其他说明：

适用 不适用

### 3、应收账款

#### (1). 按账龄披露

适用 不适用

单位：元 币种：人民币

账龄	期末账面余额	期初账面余额
1 年以内		
其中：1 年以内分项		
1 年以内	685,302,538.27	904,654,486.79
1 年以内小计	685,302,538.27	904,654,486.79
1 至 2 年	19,110,304.45	6,002,430.69
2 至 3 年	806,267.32	1,978,125.84
3 年以上	8,948,985.84	12,662,857.66
合计	714,168,095.88	925,297,900.98

## (2). 按坏账计提方法分类披露

√适用 □不适用

单位：元币种：人民币

类别	期末余额					期初余额					
	账面余额		坏账准备		账面价值	账面余额		坏账准备		账面价值	
	金额	比例(%)	金额	计提比例(%)		金额	比例(%)	金额	计提比例(%)		
按单项计提坏账准备	11,464,489.69	1.61	11,464,489.69	100.00			18,557,350.31	2.01	18,557,350.31	100.00	
按组合计提坏账准备	702,703,606.19	98.39	14,700,382.56	2.09	688,003,223.63		906,740,550.67	97.99	10,533,468.09	1.16	896,207,082.58
合计	714,168,095.88	100.00	26,164,872.25	3.66	688,003,223.63		925,297,900.98	100.00	29,090,818.40	3.14	896,207,082.58

按单项计提坏账准备：

□适用 √不适用

按组合计提坏账准备：

√适用 □不适用

组合计提项目：应收账款

单位：元币种：人民币

名称	期末余额		
	应收账款	坏账准备	计提比例(%)
1 年以内	681,760,838.27	6,817,608.38	1.00
1-2 年	18,580,518.42	5,574,155.53	30.00
2-3 年	107,261.70	53,630.85	50.00
3 年以上	2,254,987.80	2,254,987.80	100.00
合计	702,703,606.19	14,700,382.56	2.09

按组合计提坏账准备的说明：

□适用 √不适用

按预期信用损失一般模型计提坏账准备

□适用 √不适用

对本期发生损失准备变动的应收账款账面余额显著变动的情况说明：

□适用 √不适用

## (3). 坏账准备的情况

√适用 □不适用

单位：元币种：人民币

类别	期初余额	本期变动金额	期末余额
----	------	--------	------

		计提	收回或 转回	转销或核销	其他变动	
单项计提坏账准备	18,557,350.31	4,317,768.72		11,413,834.95	3,205.61	11,464,489.69
按组合计提坏账准备	10,533,468.09	4,166,914.47				14,700,382.56
合计	29,090,818.40	8,484,683.19		11,413,834.95	3,205.61	26,164,872.25

[注]其他变动系汇率变动造成的折算差异

其中本期坏账准备收回或转回金额重要的：

适用 不适用

#### (4). 本期实际核销的应收账款情况

适用 不适用

单位：元币种：人民币

项目	核销金额
实际核销的应收账款	11,413,834.95

其中重要的应收账款核销情况

适用 不适用

应收账款核销说明：

适用 不适用

#### (5). 按欠款方归集的期末余额前五名的应收账款和合同资产情况

适用 不适用

期末余额前 5 名的应收账款合计数为 70,153,755.64 元，占应收账款期末余额合计数的比例为 9.82%，相应计提的应收账款坏账准备合计数为 5,968,507.40 元。

其他说明：

适用 不适用

### 4、应收款项融资

#### (1). 应收款项融资分类列示

适用 不适用

单位：元币种：人民币

项目	期末余额	期初余额
银行承兑汇票	1,442,767,018.11	2,451,541,356.24
合计	1,442,767,018.11	2,451,541,356.24

#### (2). 期末公司已质押的应收款项融资

适用 不适用

#### (3). 期末公司已背书或贴现且在资产负债表日尚未到期的应收款项融资

适用 不适用

单位：元币种：人民币

项目	期末终止确认金额	期末未终止确认金额
银行承兑汇票	1,246,456,128.22	
合计	1,246,456,128.22	

银行承兑汇票的承兑人是具有较高信用的商业银行，由其承兑的银行承兑汇票到期不获支付的可能性较低，故公司将已背书或贴现的该等银行承兑汇票予以终止确认。但如果该等票据到期不获支付，依据《票据法》之规定，公司仍将对持票人承担连带责任。

**(4). 按坏账计提方法分类披露**

√适用 □不适用

单位：元币种：人民币

类别	期末余额					期初余额				
	账面余额		坏账准备		账面价值	账面余额		坏账准备		账面价值
	金额	比例 (%)	金额	计提比例 (%)		金额	比例 (%)	金额	计提比例 (%)	
按组合计提坏账准备	1,442,767,018.11	100.00			1,442,767,018.11	2,451,541,356.24	100.00			2,451,541,356.24
其中：										
银行承兑汇票	1,442,767,018.11	100.00			1,442,767,018.11	2,451,541,356.24	100.00			2,451,541,356.24
合计	1,442,767,018.11	/		/	1,442,767,018.11	2,451,541,356.24	/		/	2,451,541,356.24

按单项计提坏账准备：

□适用 √不适用

按单项计提坏账准备的说明：

□适用 √不适用

按组合计提坏账准备：

√适用 □不适用

组合计提项目：应收款项融资

单位：元币种：人民币

名称	期末余额		
	应收融资款项	坏账准备	计提比例 (%)
银行承兑汇票组合	1,442,767,018.11		
合计	1,442,767,018.11		

按组合计提坏账准备的说明

□适用 √不适用

按预期信用损失一般模型计提坏账准备

□适用 √不适用

对本期发生损失准备变动的应收款项融资账面余额显著变动的情况说明：

□适用 √不适用

**(5). 坏账准备的情况**

□适用 √不适用

其中本期坏账准备收回或转回金额重要的：

□适用 √不适用

**(6). 本期实际核销的应收款项融资情况**

□适用 √不适用

其中重要的应收款项融资核销情况

□适用 √不适用

核销说明：

□适用 √不适用

**(7). 应收款项融资本期增减变动及公允价值变动情况：**

□适用 √不适用

**(8). 其他说明：**

□适用 √不适用

## 5、预付款项

### (1). 预付款项按账龄列示

√适用 □不适用

单位：元币种：人民币

账龄	期末余额		期初余额	
	金额	比例(%)	金额	比例(%)
1年以内	63,173,971.79	96.34	70,402,163.84	90.17
1至2年	1,722,585.54	2.63	764,526.66	0.98
2至3年	252,479.37	0.38	6,437,519.18	8.24
3年以上	423,369.53	0.65	474,677.49	0.61
合计	65,572,406.23	100.00	78,078,887.17	100.00

账龄超过1年且金额重要的预付款项未及时结算原因的说明：

期末无账龄1年以上重要的预付款项。

### (2). 按预付对象归集的期末余额前五名的预付款情况

√适用 □不适用

期末余额前5名的预付款项合计数为27,144,206.46元，占预付款项期末余额合计数的比例为41.40%。

其他说明

□适用 √不适用

## 6、其他应收款

### 项目列示

√适用 □不适用

单位：元币种：人民币

项目	期末余额	期初余额
应收利息		
应收股利		
其他应收款	11,490,057.43	8,982,700.97
合计	11,490,057.43	8,982,700.97

其他说明：

□适用 √不适用

### 应收利息

#### (1). 应收利息分类

□适用 √不适用

#### (2). 重要逾期利息

□适用 √不适用

#### (3). 按坏账计提方法分类披露

□适用 √不适用

按单项计提坏账准备：

□适用 √不适用

按单项计提坏账准备的说明：

□适用 √不适用

按组合计提坏账准备：

□适用 √不适用

**(4). 按预期信用损失一般模型计提坏账准备**

适用 不适用

对本期发生损失准备变动的应收利息账面余额显著变动的情况说明：

适用 不适用

**(5). 坏账准备的情况**

适用 不适用

其中本期坏账准备收回或转回金额重要的：

适用 不适用

**(6). 本期实际核销的应收利息情况**

适用 不适用

其中重要的应收利息核销情况

适用 不适用

核销说明：

适用 不适用

其他说明：

适用 不适用

**应收股利****(1). 应收股利**

适用 不适用

**(2). 重要的账龄超过 1 年的应收股利**

适用 不适用

**(3). 按坏账计提方法分类披露**

适用 不适用

按单项计提坏账准备：

适用 不适用

按单项计提坏账准备的说明：

适用 不适用

按组合计提坏账准备：

适用 不适用

**(4). 按预期信用损失一般模型计提坏账准备**

适用 不适用

对本期发生损失准备变动的应收股利账面余额显著变动的情况说明：

适用 不适用

**(5). 坏账准备的情况**

适用 不适用

其中本期坏账准备收回或转回金额重要的：

适用 不适用

**(6). 本期实际核销的应收股利情况**

适用 不适用

其中重要的应收股利核销情况

适用 不适用

核销说明：

适用 不适用

其他说明：

适用 不适用



## 其他应收款

## (1). 按账龄披露

√适用 □不适用

单位：元 币种：人民币

账龄	期末账面余额	期初账面余额
1 年以内		
其中：1 年以内分项		
1 年以内	9,882,916.94	7,152,994.36
1 年以内小计	9,882,916.94	7,152,994.36
1 至 2 年	1,315,578.30	2,312,591.48
2 至 3 年	1,675,296.78	565,045.02
3 年以上	4,804,266.35	5,747,706.34
合计	17,678,058.37	15,778,337.20

## (2). 按款项性质分类情况

√适用 □不适用

单位：元币种：人民币

款项性质	期末账面余额	期初账面余额
押金保证金	9,485,528.46	7,340,239.76
暂借款	3,294,587.73	3,394,587.73
备用金	2,787,206.33	2,543,220.36
其他	2,110,735.85	2,500,289.35
合计	17,678,058.37	15,778,337.20

## (3). 坏账准备计提情况

√适用 □不适用

单位：元币种：人民币

坏账准备	第一阶段	第二阶段	第三阶段	合计
	未来12个月预期信用损失	整个存续期预期信用损失(未发生信用减值)	整个存续期预期信用损失(已发生信用减值)	
2023年1月1日余额	71,529.94	693,777.44	6,030,328.85	6,795,636.23
2023年1月1日余额在本期	---	---	---	
--转入第二阶段	-12,404.59	12,404.59		
--转入第三阶段	-124.52	-505,995.77	506,120.29	
--转回第二阶段				
--转回第一阶段				
本期计提	39,828.34	171,951.43	-503,475.33	-291,695.56
本期转回				
本期转销				
本期核销			316,116.88	316,116.88
其他变动			177.15	177.15
2023年12月31日余额	98,829.17	372,137.69	5,717,034.08	6,188,000.94

注：其他变动系汇率变动造成的折算差异

对本期发生损失准备变动的其他应收款账面余额显著变动的情况说明：

适用 不适用

本期坏账准备计提金额以及评估金融工具的信用风险是否显著增加的采用依据：

适用 不适用

#### (4). 坏账准备的情况

适用 不适用

单位：元币种：人民币

类别	期初余额	本期变动金额				期末余额
		计提	收回或转回	转销或核销	其他变动	
单项计提坏账准备	259,000.00	66,819.34				325,819.34
按组合计提坏账准备	6,536,636.23	-358,514.90		316,116.88	177.15	5,862,181.60
合计	6,795,636.23	-291,695.56	-	316,116.88	177.15	6,188,000.94

其中本期坏账准备转回或收回金额重要的：

适用 不适用

#### (5). 本期实际核销的其他应收款情况

适用 不适用

单位：元币种：人民币

项目	核销金额
实际核销的其他应收款	316,116.88

其中重要的其他应收款核销情况：

适用 不适用

其他应收款核销说明：

适用 不适用

#### (6). 按欠款方归集的期末余额前五名的其他应收款情况

适用 不适用

单位：元币种：人民币

单位名称	期末余额	占其他应收款期末余额合计数的比例(%)	款项的性质	账龄	坏账准备期末余额
王骥	3,294,587.73	18.64	暂借款	3年以上	3,294,587.73
北京至真健康科技有限公司	2,000,000.00	11.31	押金保证金	1年以内	20,000.00
山东瑞安药业有限公司	1,000,000.00	5.66	押金保证金	1年以内	10,000.00
北京京东世纪信息技术有限公司	936,814.45	5.30	押金保证金	1年以内 406,814.45元, 1-2年 230,000.00元, 2-3年 300,000.00元	223,068.14
开封市住房和城乡建设局	700,000.00	3.96	押金保证金	2-3年	350,000.00
合计	7,931,402.18	44.87	/	/	3,897,655.87

#### (7). 因资金集中管理而列报于其他应收款

适用 不适用

其他说明：

适用 不适用

### 7、 存货

#### (1). 存货分类

适用 不适用

单位：元币种：人民币

项目	期末余额			期初余额		
	账面余额	存货跌价准备/合同履约成本减值准备	账面价值	账面余额	存货跌价准备/合同履约成本减值准备	账面价值
原材料	385,093,453.47	7,810,365.79	377,283,087.68	404,468,257.21	8,218,381.76	396,249,875.45
在产品	261,000,020.33	2,560,601.47	258,439,418.86	263,367,284.28	3,153,316.63	260,213,967.65
库存商品	1,094,865,601.41	16,336,069.91	1,078,529,531.50	855,804,210.36	16,960,327.42	838,843,882.94
包装物	21,469,612.23		21,469,612.23	18,330,549.52		18,330,549.52
低值易耗品	11,963,745.00		11,963,745.00	17,516,139.34		17,516,139.34
消耗性生物资产				934,311.76		934,311.76
合计	1,774,392,432.44	26,707,037.17	1,747,685,395.27	1,560,420,752.47	28,332,025.81	1,532,088,726.66

## (2). 存货跌价准备及合同履约成本减值准备

√适用 □不适用

单位：元币种：人民币

项目	期初余额	本期增加金额		本期减少金额		期末余额
		计提	其他	转回或转销	其他	
原材料	8,218,381.76	1,446,694.24		1,854,710.21		7,810,365.79
在产品	3,153,316.63	79,807.86		672,523.02		2,560,601.47
库存商品	16,960,327.42	3,598,333.79		4,222,591.30		16,336,069.91
合计	28,332,025.81	5,124,835.89		6,749,824.53		26,707,037.17

本期转回或转销存货跌价准备的原因

√适用 □不适用

项目	确定可变现净值的具体依据	转回存货跌价准备的原因	转销存货跌价准备的原因
原材料、在产品	相关产成品估计售价减去至完工估计将要发生的成本、估计的销售费用以及相关税费后的金额确定可变现净值	以前期间计提了存货跌价准备的存货可变现净值上升	本期将已计提存货跌价准备的存货耗用或报废
库存商品	相关产成品估计售价减去估计的销售费用以及相关税费后的金额确定可变现净值	以前期间计提了存货跌价准备的存货可变现净值上升	本期将已计提存货跌价准备的存货出售或报废

按组合计提存货跌价准备

□适用 √不适用

按组合计提存货跌价准备的计提标准

□适用 √不适用

## (3). 存货期末余额含有的借款费用资本化金额及其计算标准和依据

□适用 √不适用

## (4). 合同履约成本本期摊销金额的说明

□适用 √不适用

其他说明

□适用 √不适用

## 8、其他流动资产

√适用 □不适用

单位：元币种：人民币

项目	期末余额	期初余额
待抵扣增值税进项税	20,815,209.10	37,134,174.46
预缴企业所得税	5,038,691.03	11,864,105.21
合计	25,853,900.13	48,998,279.67

## 9、长期股权投资

## (1). 长期股权投资情况

√适用 □不适用

单位：元 币种：人民币

被投资单位	期初余额	本期增减变动				期末余额
		追加投资	权益法下确认的投资损益	其他综合收益调整	其他权益变动	
一、合营企业						
天士力国际基因网络药物创新中心有限公司[注 1]	28,632,340.33	21,920,000.00	-10,143,794.00			40,408,546.33
天士力赛耐康医学工程科技有限公司[注 2]	243,818,556.02		-19,541,638.61			224,276,917.41
北京仁诚神经肿瘤生物技术工程研究中心有限公司	34,102,139.64		-2,938,237.56			31,163,902.08
小计	306,553,035.99	21,920,000.00	-32,623,670.17			295,849,365.82
二、联营企业						
天津商汇投资(控股)有限公司	431,171,787.00		-29,778.20	-136,176,735.14		294,965,273.66
上海颜氏中医药科技有限公司	310,720.04		-49,929.12			260,790.92
天津现代创新中药科技有限公司	11,928,177.17		-2,290,102.61			9,638,074.56
派格生物医药(苏州)股份有限公司	106,450,636.07		-9,945,256.38		4,283,601.89	100,788,981.58
浙江肽昇生物医药有限公司	23,999,429.12		-259,889.83			23,739,539.29
合肥力成药业有限公司	108,471,749.22		-23,116,558.94		10,320,692.05	95,675,882.33
颖奕干细胞生物科技(海南)有限公司	37,140,688.16		-2,242,279.76			34,898,408.40
绍兴天士力生物医药产业股权投资基金合伙企业(有限合伙)		195,000,000.00	-1,130,227.62			193,869,772.38
永泰生物制药有限公司[注 3]		424,286,873.97	-58,347,447.00	-213,418.13		365,726,008.84
小计	719,473,186.78	619,286,873.97	-97,411,469.46	-136,390,153.27	14,604,293.94	1,119,562,731.96
合计	1,026,026,222.77	641,206,873.97	-130,035,139.63	-136,390,153.27	14,604,293.94	1,415,412,097.78

[注 1] 本公司持有天士力国际基因网络药物创新中心有限公司 65.00%的股权。根据中外合作经营企业合同规定，董事会由 5 名董事组成，本公司任命 3 名，但是重要事项需要全体董事一致通过，故实质未对该公司形成控制，故未将其纳入合并财务报表范围

[注 2] 本公司持有天士力赛耐康医学工程科技有限公司 51.00%的股权。根据合作协议的约定，董事会由 5 名董事组成，本公司任命 2 名，重要事项需要全体董事一致通过，故实质未对该公司形成控制，故未将其纳入合并财务报表范围

[注 3] 本公司全资子公司的子公司天士力(香港)医药投资有限公司(以下简称香港医药投资)原持有永泰生物制药有限公司(以下简称永泰生物) 1.36%的股权即 2,884.33 万元(计列其他非流动金融资产)。本期,香港医药投资认购永泰生物可转换公司债券并受让其现有股东部分股份,包括:以 3.00 亿元人民币认购永泰生物三年期有担保可转换公司债券,以 3.95 亿元人民币认购永泰生物股东 Evodevo LTD 持有的永泰生物 90,128,571 股股份。香港医药投资持股比例上升至 18.87%,且委派一名董事,对该公司的财务和经营具有重大影响,故转为权益法核算,计入长期股权投资

## (2). 长期股权投资的减值测试情况

适用 不适用

## 10、其他非流动金融资产

适用 不适用

单位:元币种:人民币

项目	期末余额	期初余额
分类为以公允价值计量且其变动计入当期损益的金融资产	638,217,114.53	485,100,427.37
其中:股票	43,065,593.47	126,674,784.21
股权投资	268,312,534.41	358,425,643.16
可转换公司债券[注]	326,838,986.65	
合计	638,217,114.53	485,100,427.37

[注]详见本财务报表附注第十节、七、9(1)[注 3]之说明

其他说明:

适用 不适用

(1) 股票投资情况

单位:元

被投资单位	期末数	期初数
CARsgen Therapeutics Holdings Limited	43,065,593.47	97,831,339.31
Pharnext SA		96.05
永泰生物[注]		28,843,348.85
合计	43,065,593.47	126,674,784.21

[注]详见本财务报表附注第十节、七、9(1)[注 3]之说明

(2) 股权投资情况

被投资单位	期末数	期初数
南京三迭纪医药科技有限公司	109,315,989.61	108,000,000.00
华盖信诚医疗健康投资成都合伙企业(有限合伙)	18,899,676.97	24,205,834.42
湖南中百医药投资有限公司		315,000.00
Cormorant Private Healthcare Offshore Fund I, LP	14,188,627.43	14,744,900.51
Genova Inc.Limited	64,788,240.40	151,159,908.23
广州必贝特医药股份有限公司	61,000,000.00	60,000,000.00
石家庄霆科医疗科技有限公司	120,000.00	
合计	268,312,534.41	358,425,643.16

## 11、固定资产

## 项目列示

√适用 □不适用

单位：元币种：人民币

项目	期末余额	期初余额
固定资产	3,388,718,651.12	3,559,754,127.18
固定资产清理		
合计	3,388,718,651.12	3,559,754,127.18

其他说明：

□适用 √不适用

## 固定资产

## (1). 固定资产情况

√适用 □不适用

单位：元币种：人民币

项目	房屋及建筑物	机器设备	运输工具	其他设备	合计
<b>一、账面原值：</b>					
1. 期初余额	3,489,928,525.43	3,101,284,332.84	48,704,060.25	321,995,577.20	6,961,912,495.72
2. 本期增加金额	15,439,822.88	179,082,877.68	2,806,614.17	8,227,145.64	205,556,460.37
(1) 购置	694,034.41	87,196,266.78	2,645,328.52	6,764,384.02	97,300,013.73
(2) 在建工程转入	13,723,858.19	91,886,610.90	155,752.21	1,441,642.27	107,207,863.57
(3) 外币报表折算汇率变动	1,021,930.28		5,533.44	21,119.35	1,048,583.07
3. 本期减少金额	6,061.95	30,922,407.01	1,275,133.78	5,224,499.01	37,428,101.75
(1) 处置或报废	6,061.95	30,922,407.01	1,275,133.78	5,224,499.01	37,428,101.75
4. 期末余额	3,505,362,286.36	3,249,444,803.51	50,235,540.64	324,998,223.83	7,130,040,854.34
<b>二、累计折旧</b>					
1. 期初余额	1,267,341,078.97	1,891,893,023.37	41,406,670.46	201,517,595.74	3,402,158,368.54
2. 本期增加金额	127,675,291.99	219,786,921.44	2,035,799.99	24,108,571.45	373,606,584.87
(1) 计提	127,438,046.33	219,786,921.44	2,030,543.23	24,088,539.22	373,344,050.22
(2) 外币报表折算汇率变动	237,245.66		5,256.76	20,032.23	262,534.65
3. 本期减少金额	1,535.68	28,369,239.32	1,210,545.84	4,861,429.35	34,442,750.19
(1) 处置或报废	1,535.68	28,369,239.32	1,210,545.84	4,861,429.35	34,442,750.19
4. 期末余额	1,395,014,835.28	2,083,310,705.49	42,231,924.61	220,764,737.84	3,741,322,203.22
<b>三、减值准备</b>					
1. 期初余额					
2. 本期增加金额					
(1) 计提					
3. 本期减少金额					
(1) 处置或报废					
4. 期末余额					
<b>四、账面价值</b>					
1. 期末账面价值	2,110,347,451.08	1,166,134,098.02	8,003,616.03	104,233,485.99	3,388,718,651.12
2. 期初账面价值	2,222,587,446.46	1,209,391,309.47	7,297,389.79	120,477,981.46	3,559,754,127.18

## (2). 暂时闲置的固定资产情况

√适用 □不适用

单位：元币种：人民币

项目	账面原值	累计折旧	减值准备	账面价值	备注
房屋及建筑物	25,999,347.56	21,507,795.47		4,491,552.09	预计可以收到拆迁补偿款，不需计提减

					值准备
小计	25,999,347.56	21,507,795.47		4,491,552.09	

**(3). 通过经营租赁租出的固定资产**

√适用 □不适用

单位：元币种：人民币

项目	期末账面价值	备注
房屋及建筑物	60,493,835.56	因经营租出的固定资产仅为公司房屋及建筑物一部分，且为临时性租赁，故未作为投资性房地产项目核算
机器设备	1,520,741.85	
其他设备	28,774.45	
小计	62,043,351.86	

**(4). 未办妥产权证书的固定资产情况**

√适用 □不适用

单位：元币种：人民币

项目	账面价值	未办妥产权证书的原因
辽宁制药仓库	7,521,872.67	正在办理相关手续
小计	7,521,872.67	

**(5). 固定资产的减值测试情况**

□适用 √不适用

其他说明：

□适用 √不适用

**固定资产清理**

□适用 √不适用

**12、 在建工程****项目列示**

√适用 □不适用

单位：元币种：人民币

项目	期末余额	期初余额
在建工程	153,872,282.11	102,963,372.83
工程物资		
合计	153,872,282.11	102,963,372.83

其他说明：

□适用 √不适用

**在建工程****(1). 在建工程情况**

√适用 □不适用

单位：元币种：人民币

项目	期末余额			期初余额		
	账面余额	减值准备	账面价值	账面余额	减值准备	账面价值
临床药物研究中心项目	48,680,078.38		48,680,078.38	28,555,432.52		28,555,432.52
智能原料药厂项目	15,557,994.62		15,557,994.62	7,498,654.24		7,498,654.24

其它零星工程	89,634,209.11		89,634,209.11	66,909,286.07		66,909,286.07
合计	153,872,282.11		153,872,282.11	102,963,372.83		102,963,372.83

## (2). 重要在建工程项目本期变动情况

□适用 √不适用

## (3). 本期计提在建工程减值准备情况

□适用 √不适用

## (4). 在建工程的减值测试情况

□适用 √不适用

其他说明

□适用 √不适用

## 13、使用权资产

## (1) 使用权资产情况

√适用 □不适用

单位：元币种：人民币

项目	房屋及建筑物	合计
一、账面原值		
1. 期初余额	383,575,554.11	383,575,554.11
2. 本期增加金额	93,496,438.39	93,496,438.39
1) 租入	93,496,438.39	93,496,438.39
3. 本期减少金额	94,085,056.26	94,085,056.26
1) 退租或到期	94,085,056.26	94,085,056.26
4. 期末余额	382,986,936.24	382,986,936.24
二、累计折旧		
1. 期初余额	163,091,526.00	163,091,526.00
2. 本期增加金额	80,789,704.21	80,789,704.21
(1) 计提	80,789,704.21	80,789,704.21
3. 本期减少金额	87,494,261.83	87,494,261.83
(1) 退租或到期	87,494,261.83	87,494,261.83
4. 期末余额	156,386,968.38	156,386,968.38
三、减值准备		
1. 期初余额		
2. 本期增加金额		
3. 本期减少金额		
4. 期末余额		
四、账面价值		
1. 期末账面价值	226,599,967.86	226,599,967.86
2. 期初账面价值	220,484,028.11	220,484,028.11

## (2) 使用权资产的减值测试情况

□适用 √不适用

## 14、无形资产

## (1). 无形资产情况

√适用 □不适用

单位：元币种：人民币



项目	土地使用权	专有及专利技术	软件	合计
<b>一、账面原值</b>				
1. 期初余额	373,925,935.42	413,514,478.23	118,146,013.25	905,586,426.90
2. 本期增加金额	106,381,234.64	54,204,936.44	4,404,449.57	164,990,620.65
(1) 购置	106,381,234.64	48,699,448.66	941,684.42	156,022,367.72
(2) 内部研发		5,505,487.78		5,505,487.78
(3) 在建工程转入			3,461,141.27	3,461,141.27
(4) 外币报表折算差额			1,623.88	1,623.88
3. 本期减少金额			100,000.00	100,000.00
(1) 处置			100,000.00	100,000.00
4. 期末余额	480,307,170.06	467,719,414.67	122,450,462.82	1,070,477,047.55
<b>二、累计摊销</b>				
1. 期初余额	100,458,605.99	268,641,211.26	77,059,741.13	446,159,558.38
2. 本期增加金额	11,103,813.32	27,761,976.90	11,913,231.35	50,779,021.57
(1) 计提	11,103,813.32	27,761,976.90	11,911,607.47	50,777,397.69
(2) 外币报表折算差额			1,623.88	1,623.88
3. 本期减少金额			100,000.00	100,000.00
(1) 处置			100,000.00	100,000.00
4. 期末余额	111,562,419.31	296,403,188.16	88,872,972.48	496,838,579.95
<b>三、减值准备</b>				
1. 期初余额				
2. 本期增加金额				
3. 本期减少金额				
4. 期末余额				
<b>四、账面价值</b>				
1. 期末账面价值	368,744,750.75	171,316,226.51	33,577,490.34	573,638,467.60
2. 期初账面价值	273,467,329.43	144,873,266.97	41,086,272.12	459,426,868.52

本期末通过公司内部研发形成的无形资产占无形资产余额的比例是 5.22%

**(2). 未办妥产权证书的土地使用权情况**

适用 不适用

**(3) 无形资产的减值测试情况**

适用 不适用

其他说明：

适用 不适用

**15、商誉**

**(1). 商誉账面原值**

适用 不适用

单位：元币种：人民币

被投资单位名称或形成商誉的事项	期初余额	本期增加	本期减少	期末余额
-----------------	------	------	------	------

		企业合并形成的	处置	其他	
辽宁制药	15,364,098.91				15,364,098.91
河南天地	97,946,602.15				97,946,602.15
济南平嘉大药房有限公司(以下简称济南平嘉)	22,033,030.12				22,033,030.12
云南麻叶生物科技有限公司(以下简称云南麻叶)	151,200,915.18				151,200,915.18
合计	286,544,646.36				286,544,646.36

## (2). 商誉减值准备

√适用 □不适用

单位：元币种：人民币

被投资单位名称或形成商誉的事项	期初余额	本期增加		本期减少		期末余额
		计提	其他	处置	其他	
辽宁制药	15,364,098.91					15,364,098.91
河南天地	97,946,602.15					97,946,602.15
济南平嘉	6,152,652.15					6,152,652.15
云南麻叶	151,200,915.18					151,200,915.18
合计	270,664,268.39					270,664,268.39

## (3). 商誉所在资产组或资产组组合的相关信息

√适用 □不适用

名称	所属资产组或组合的构成及依据	所属经营分部及依据	是否与以前年度保持一致
济南平嘉资产组	商誉所在的资产组，可以带来独立的现金流	不适用	是

资产组或资产组组合发生变化

□适用 √不适用

其他说明

□适用 √不适用

## (4). 可收回金额的具体确定方法

可收回金额按公允价值减去处置费用后的净额确定

□适用 √不适用

可收回金额按预计未来现金流量的现值确定

√适用 □不适用

单位：元币种：人民币

项目	账面价值	可收回金额	减值金额	预测期的年限	预测期的关键参数(增长率、利润率等)	预测期内的参数的确定依据	稳定期的关键参数(增长率、利润率、折现率等)	稳定期的关键参数的确定依据
济南平嘉资产组	52,628,488.04	65,246,612.52		5年	收入增长率：4.00%-4.06% 毛利率：31.68%	确定依据：根据历史实际经营数据及行业发展趋势预测 确定依据：与预测期最后一	收入增长率：0% 毛利率：31.68% 折现率：12%	当前市场货币时间价值和相关资产组特定风险的税前利率

						年一致		
合计	52,628,488.04	65,246,612.52	/	/	/	/	/	/

前述信息与以前年度减值测试采用的信息或外部信息明显不一致的差异原因

适用 不适用

公司以前年度减值测试采用信息与当年实际情况明显不一致的差异原因

适用 不适用

#### (5). 业绩承诺及对应商誉减值情况

形成商誉时存在业绩承诺且报告期或报告期上一期间处于业绩承诺期内

适用 不适用

其他说明

适用 不适用

#### 16、长期待摊费用

适用 不适用

单位：元币种：人民币

项目	期初余额	本期增加金额	本期摊销金额	其他减少金额	期末余额
租入固定资产改良支出	27,981,830.30	5,732,177.20	10,726,663.52		22,987,343.98
其他	735,382.62		500,044.57		235,338.05
合计	28,717,212.92	5,732,177.20	11,226,708.09		23,222,682.03

#### 17、递延所得税资产/递延所得税负债

##### (1). 未经抵销的递延所得税资产

适用 不适用

单位：元币种：人民币

项目	期末余额		期初余额	
	可抵扣暂时性差异	递延所得税资产	可抵扣暂时性差异	递延所得税资产
资产减值准备	39,188,358.97	8,163,812.97	45,244,943.67	9,019,327.86
内部交易未实现利润	260,831,026.76	48,365,046.39	383,319,977.93	78,355,495.65
租赁负债	140,061,360.22	33,609,756.04	129,283,747.00	31,691,334.19
递延收益	61,004,386.01	9,150,657.89		
公允价值变动损失	74,372.68	11,155.90		
合计	501,159,504.64	99,300,429.19	557,848,668.60	119,066,157.70

##### (2). 未经抵销的递延所得税负债

适用 不适用

单位：元币种：人民币

项目	期末余额		期初余额	
	应纳税暂时性差异	递延所得税负债	应纳税暂时性差异	递延所得税负债
公允价值变动收益	106,192,538.05	15,927,804.66	152,199,135.49	22,836,775.74
使用权资产	137,954,920.17	33,154,997.42	125,720,727.19	30,813,639.07
固定资产加速折旧	2,165,144.03	324,771.61		
合计	246,312,602.25	49,407,573.69	277,919,862.68	53,650,414.81

## (3). 以抵销后净额列示的递延所得税资产或负债

√适用 □不适用

单位：元币种：人民币

项目	递延所得税资产和负债期末互抵金额	抵销后递延所得税资产或负债期末余额	递延所得税资产和负债期初互抵金额	抵销后递延所得税资产或负债期初余额
递延所得税资产	49,297,098.14	50,003,331.05	30,778,294.54	88,287,863.16
递延所得税负债	49,297,098.14	110,475.55	30,778,294.54	22,872,120.27

## (4). 未确认递延所得税资产明细

√适用 □不适用

单位：元币种：人民币

项目	期末余额	期初余额
资产减值准备	290,535,819.78	289,637,805.16
公允价值变动损失	254,466,779.66	301,238,176.43
合计	545,002,599.44	590,875,981.59

## (5). 未确认递延所得税资产的可抵扣亏损将于以下年度到期

□适用 √不适用

其他说明：

□适用 √不适用

## 18、其他非流动资产

√适用 □不适用

单位：元币种：人民币

项目	期末余额			期初余额		
	账面余额	减值准备	账面价值	账面余额	减值准备	账面价值
预付工程设备款	43,142,272.80		43,142,272.80	89,484,138.32		89,484,138.32
预付土地款				12,600,000.00		12,600,000.00
合计	43,142,272.80		43,142,272.80	102,084,138.32		102,084,138.32

## 19、所有权或使用权受限资产

√适用 □不适用

单位：元币种：人民币

项目	期末				期初			
	账面余额	账面价值	受限类型	受限情况	账面余额	账面价值	受限类型	受限情况
货币资金	825,660,092.06	825,660,092.06	质押	均系其他货币资金，其中包括银行承兑汇票保证金 308,966,061.43 元、信用证保证金 510,762,500.00 元、保函保证金 5,503,348.63 元和其他 428,182.00 元	191,480,972.26	191,480,972.26	质押	均系其他货币资金，其中包括银行承兑汇票保证金 186,049,972.26 元、保函保证金 5,000,000.00 元和其他 431,000.00 元
固定资产					182,763,403.36	170,965,661.93	抵押	为银行融资提供抵押担保
无形资产	41,483,137.47	40,860,890.41	抵押	为银行融资提供抵押担保	22,327,701.55	19,522,649.48	抵押	为银行融资提供抵押担保

合计	867,143,229.53	866,520,982.47	/		396,572,077.17	381,969,283.67	抵押	为银行融资提供抵押担保
----	----------------	----------------	---	--	----------------	----------------	----	-------------

其他说明：

注：期初子公司现代中药将持有的母公司 1,417.00 万元应收账款为 1,000.00 万元银行借款提供质押担保。

## 20、短期借款

### (1). 短期借款分类

√适用 □不适用

单位：元币种：人民币

项目	期末余额	期初余额
质押借款	625,057,319.38	10,000,000.00
保证借款	89,244,797.12	124,412,816.91
信用借款		50,000,000.00
短期借款利息	8,749,027.80	64,777.78
合计	723,051,144.30	184,477,594.69

## 21、应付票据

### (1). 应付票据列示

√适用 □不适用

单位：元币种：人民币

种类	期末余额	期初余额
银行承兑汇票	128,905,741.35	293,519,029.97
合计	128,905,741.35	293,519,029.97

本期末已到期未支付的应付票据总额为 0 元。

## 22、应付账款

### (1). 应付账款列示

√适用 □不适用

单位：元币种：人民币

项目	期末余额	期初余额
经营货款	269,334,179.70	371,624,213.09
工程设备款	75,602,131.38	130,616,719.17
其他	98,883,774.10	92,005,409.19
合计	443,820,085.18	594,246,341.45

### (2). 账龄超过 1 年或逾期的重要应付账款

□适用 √不适用

其他说明

□适用 √不适用

## 23、预收款项

### (1). 预收账款项列示

√适用 □不适用

单位：元币种：人民币

项目	期末余额	期初余额
技术授权款	63,757,000.00	63,757,000.00
预收租金	2,604,963.46	387,208.10

车辆处置款	1,000.00	
合计	66,362,963.46	64,144,208.10

## (2). 账龄超过 1 年的重要预收款项

□适用 √不适用

## (3). 报告期内账面价值发生重大变动的金额和原因

□适用 √不适用

其他说明

□适用 √不适用

## 24、合同负债

## (1). 合同负债情况

√适用 □不适用

单位：元币种：人民币

项目	期末余额	期初余额
预收货款	89,015,331.34	91,962,280.34
合计	89,015,331.34	91,962,280.34

## (2). 账龄超过 1 年的重要合同负债

□适用 √不适用

## (3). 报告期内账面价值发生重大变动的金额和原因

□适用 √不适用

其他说明：

□适用 √不适用

## 25、应付职工薪酬

## (1). 应付职工薪酬列示

√适用 □不适用

单位：元币种：人民币

项目	期初余额	本期增加	本期减少	期末余额
一、短期薪酬	133,151,569.77	1,736,323,988.84	1,756,191,910.57	113,283,648.04
二、离职后福利-设定提存计划	7,448,475.31	193,901,226.82	200,331,015.48	1,018,686.65
三、辞退福利		7,017,864.14	7,017,864.14	
合计	140,600,045.08	1,937,243,079.80	1,963,540,790.19	114,302,334.69

## (2). 短期薪酬列示

√适用 □不适用

单位：元币种：人民币

项目	期初余额	本期增加	本期减少	期末余额
一、工资、奖金、津贴和补贴	124,759,677.09	1,453,473,098.81	1,467,550,044.21	110,682,731.69
二、职工福利费		43,679,601.03	43,679,601.03	
三、社会保险费	4,301,063.68	112,240,191.57	115,945,497.95	595,757.30
其中：医疗保险费	3,810,774.69	102,562,903.95	105,855,644.36	518,034.28
工伤保险费	210,029.05	5,773,899.49	5,953,438.80	30,489.74
生育保险费	280,259.94	3,903,388.13	4,136,414.79	47,233.28
四、住房公积金	1,134,130.71	113,478,011.68	113,850,719.26	761,423.13
五、工会经费和职工教育经费	2,956,698.29	13,453,085.75	15,166,048.12	1,243,735.92
合计	133,151,569.77	1,736,323,988.84	1,756,191,910.57	113,283,648.04

**(3). 设定提存计划列示**

√适用 □不适用

单位：元币种：人民币

项目	期初余额	本期增加	本期减少	期末余额
1、基本养老保险	7,158,403.21	187,318,130.49	193,515,796.96	960,736.74
2、失业保险费	290,072.10	6,583,096.33	6,815,218.52	57,949.91
合计	7,448,475.31	193,901,226.82	200,331,015.48	1,018,686.65

其他说明：

□适用 √不适用

**26、应交税费**

√适用 □不适用

单位：元币种：人民币

项目	期末余额	期初余额
增值税	52,784,901.09	85,906,536.85
企业所得税	18,037,005.01	84,618,217.73
个人所得税	3,500,494.07	4,749,150.81
城市维护建设税	3,527,708.27	5,244,482.85
房产税	2,104,881.28	1,537,722.99
土地使用税	843,203.72	676,381.91
地方水利建设基金	4,123.59	9,955.90
印花税	2,266,077.65	4,483,453.93
教育费附加	1,521,091.04	2,303,763.32
地方教育附加	1,015,886.13	1,537,628.44
其他	6,730.44	1,845.03
合计	85,612,102.29	191,069,139.76

**27、其他应付款****(1). 项目列示**

√适用 □不适用

单位：元币种：人民币

项目	期末余额	期初余额
应付利息		
应付股利		
其他应付款	183,906,229.59	52,074,214.41
合计	183,906,229.59	52,074,214.41

其他说明：

□适用 √不适用

**(2). 应付利息**

分类列示

□适用 √不适用

逾期的重要应付利息：

□适用 √不适用

其他说明：

□适用 √不适用

**(3). 应付股利**

分类列示

适用 不适用**(4). 其他应付款**

按款项性质列示其他应付款

适用 不适用

单位：元币种：人民币

项目	期末余额	期初余额
押金保证金	81,225,967.29	21,568,241.58
暂借款	91,582,646.31	17,295,764.55
其他	11,097,615.99	13,210,208.28
合计	183,906,229.59	52,074,214.41

账龄超过1年或逾期的重要其他应付款

适用 不适用

其他说明：

适用 不适用**28、1年内到期的非流动负债**适用 不适用

单位：元币种：人民币

项目	期末余额	期初余额
1年内到期的长期借款	462,392,300.00	475,214,702.44
一年内到期的长期借款利息	347,172.22	492,641.74
1年内到期的租赁负债	58,539,184.97	53,978,427.00
合计	521,278,657.19	529,685,771.18

**29、其他流动负债**

其他流动负债情况

适用 不适用

单位：元币种：人民币

项目	期末余额	期初余额
待转销项税额	4,144,684.27	5,436,425.75
建信融通票据贴现	9,156,992.36	
合计	13,301,676.63	5,436,425.75

**30、长期借款****(1). 长期借款分类**适用 不适用

单位：元币种：人民币

项目	期末余额	期初余额
保证借款	15,317,982.74	15,939,163.74
信用借款	1,397,000,000.00	1,359,000,000.00
保证兼抵押借款	651,411.07	
长期借款利息	1,093,147.84	1,275,194.07
合计	1,414,062,541.65	1,376,214,357.81

其他说明：



适用 不适用

### 31、租赁负债

适用 不适用

单位：元币种：人民币

项目	期末余额	期初余额
租赁付款额	87,500,414.23	80,975,285.82
减：未确认融资费用	5,978,238.98	5,669,965.82
合计	81,522,175.25	75,305,320.00

### 32、递延收益

递延收益情况

适用 不适用

单位：元币种：人民币

项目	期初余额	本期增加	本期减少	期末余额	形成原因
政府补助	177,790,563.11	3,023,700.00	21,789,690.69	159,024,572.42	政府给予的无偿补助
合计	177,790,563.11	3,023,700.00	21,789,690.69	159,024,572.42	/

其他说明：

适用 不适用

### 33、股本

适用 不适用

单位：元币种：人民币

	期初余额	本次变动增减(+、-)					期末余额
		发行新股	送股	公积金转股	其他	小计	
股份总数	1,499,700,130						1,499,700,130

### 34、资本公积

适用 不适用

单位：元币种：人民币

项目	期初余额	本期增加	本期减少	期末余额
资本溢价(股本溢价)	1,397,299,098.30	11,402,400.00	524,471,704.91	884,229,793.39
其他资本公积	59,242,746.55	14,604,293.94		73,847,040.49
合计	1,456,541,844.85	26,006,693.94	524,471,704.91	958,076,833.88

其他说明，包括本期增减变动情况、变动原因说明：

资本公积期初数较调整前上年期末数1,327,103,975.40元增加129,437,869.45元，系本期本公司及本公司之控股子公司同一控制下企业合并亚洲控股、甘肃之骄制药有限公司（更名自甘肃中天金丹药业有限公司，以下简称甘肃之骄）和Tasly Healthcare Deutschland GmbH（以下简称德国医疗）而相应调整合并报表的比较数据期初资产负债表，相应将该等公司期初所有者权益中归属于本公司的部分调整增加资本公积(股本溢价)6,870,423.37元；同时，将该等公司期初留存收益中归属于本公司的部分自资本公积(股本溢价)转入留存收益，调整增加期初资本公积122,567,446.08元，以上合计调整增加期初资本公积129,437,869.45元。

资本公积(股本溢价)本期增加,系本期同一控制下企业合并的德国医疗原股东天士力(国际)医疗健康投资有限公司债务豁免,增加股本溢价 11,402,400.00 元。

资本公积(股本溢价)本期减少 524,471,704.91 元,包括:1) 本公司受让子公司天士力生物和云南麻叶的部分少数股东股权,新增投资成本大于按照新增持股比例计算应享有自合并日开始持续计算的净资产份额,相应减少股本溢价 493,365,758.05 元,详见本财务报表附注第十节、十、2 之说明;2) 本期同一控制企业合并亚洲控股、甘肃之骄及德国医疗,应当将该公司的合并对价与合并日归属于合并方的所有者权益份额之差额调整减少资本公积 15,684,486.76 元,同时,因合并日对该公司的长期股权投资业已形成,应当将该公司合并日归属于合并方的所有者权益份额部分调整减少资本公积 15,421,460.10 元,上述合计调整减少股本溢价 31,105,946.86 元。

资本公积(其他资本公积)本期增加 14,604,293.94 元,系联营企业不属于其他综合收益的所有者其他权益变动,按本公司享有的份额相应增加其他资本公积 14,604,293.94 元。

### 35、 库存股

√适用 □不适用

单位:元币种:人民币

项目	期初余额	本期增加	本期减少	期末余额
回购股票	105,981,345.62			105,981,345.62
合计	105,981,345.62			105,981,345.62

### 36、 其他综合收益

√适用 □不适用

单位:元币种:人民币

项目	期初余额	本期发生金额				期末余额
		本期所得税前发生额	减:所得税费用	税后归属于母公司	税后归属于少数股东	
一、不能重分类进损益的其他综合收益	141,383,528.08	-136,176,735.14		-136,176,735.14		5,206,792.94
其中:权益法下不能转损益的其他综合收益	141,383,528.08	-136,176,735.14		-136,176,735.14		5,206,792.94
二、将重分类进损益的其他综合收益	70,194,064.15	12,731,087.33		12,598,037.85	133,049.48	82,792,102.00
其中:外币财务报表折算差额	70,194,064.15	12,731,087.33		12,598,037.85	133,049.48	82,792,102.00
其他综合收益合计	211,577,592.23	-123,445,647.81		-123,578,697.29	133,049.48	87,998,894.94

### 37、 盈余公积

√适用 □不适用

单位:元币种:人民币

项目	期初余额	本期增加	本期减少	期末余额
法定盈余公积	1,525,043,165.85	111,831,366.85		1,636,874,532.70
合计	1,525,043,165.85	111,831,366.85		1,636,874,532.70

盈余公积说明,包括本期增减变动情况、变动原因说明:

本期增加系按2023年度母公司实现净利润提取的10%法定盈余公积。

### 38、未分配利润

√适用 □不适用

单位：元币种：人民币

项目	本期	上期
调整前上期末未分配利润	7,825,513,550.09	8,798,072,668.88
调整期初未分配利润合计数（调增+，调减-）		-113,951,985.20
调整后期初未分配利润	7,825,513,550.09	8,684,120,683.68
加：本期归属于母公司所有者的净利润	1,071,072,344.77	-264,238,344.08
减：提取法定盈余公积	111,831,366.85	101,365,287.86
应付普通股股利	493,003,501.65	493,003,501.65
期末未分配利润	8,291,751,026.36	7,825,513,550.09

调整期初未分配利润明细：

- 1、由于会计政策变更，影响期初未分配利润 765,521.22 元。
- 2、由于同一控制导致的合并范围变更，影响期初未分配利润-114,717,506.42 元。

其他说明

根据公司 2022 年度股东大会通过的 2022 年度利润分配方案，按 2022 年度母公司实现净利润提取 10%的法定盈余公积后，以公司利润分配股权登记日股本总数扣除回购专用证券账户库存股数 5,750,125 股后的总股本 1,493,950,005 股为基数，每 10 股派发现金股利 3.30 元(含税)，合计 493,003,501.65 元。

### 39、营业收入和营业成本

#### (1). 营业收入和营业成本情况

√适用 □不适用

单位：元币种：人民币

项目	本期发生额		上期发生额	
	收入	成本	收入	成本
主营业务	8,636,305,050.19	2,862,994,472.70	8,606,239,161.86	3,107,469,070.90
其他业务	37,709,114.86	17,108,285.25	31,190,059.18	13,450,117.44
合计	8,674,014,165.05	2,880,102,757.95	8,637,429,221.04	3,120,919,188.34
其中：与客户之间的合同产生的收入	8,658,714,806.82	2,870,914,182.68	8,620,804,256.80	3,111,898,378.48

注：在本期确认的包括在合同负债期初账面价值中的收入为 85,546,225.35 元。

#### (2). 营业收入、营业成本的分解信息

√适用 □不适用

单位：元币种：人民币

合同分类	营业收入、成本		合计	
	营业收入	营业成本	营业收入	营业成本
商品类型				
医药工业	7,421,078,716.71	2,006,765,991.55	7,421,078,716.71	2,006,765,991.55
医药商业	1,215,226,333.48	856,228,481.15	1,215,226,333.48	856,228,481.15
其他	22,409,756.63	7,919,709.98	22,409,756.63	7,919,709.98
按经营地区分				

类				
境内	8,635,237,676.76	2,858,752,905.00	8,635,237,676.76	2,858,752,905.00
境外	23,477,130.06	12,161,277.68	23,477,130.06	12,161,277.68
按商品转让的时间分类				
在某一 时点确认	8,658,714,806.82	2,870,914,182.68	8,658,714,806.82	2,870,914,182.68
合计	8,658,714,806.82	2,870,914,182.68	8,658,714,806.82	2,870,914,182.68

其他说明

适用 不适用

**(3). 履约义务的说明**

适用 不适用

**(4). 分摊至剩余履约义务的说明**

适用 不适用

**(5). 重大合同变更或重大交易价格调整**

适用 不适用

**40、税金及附加**

适用 不适用

单位：元币种：人民币

项目	本期发生额	上期发生额
城市维护建设税	48,101,887.38	51,836,811.61
教育费附加	20,740,389.16	22,313,275.95
地方教育附加	13,826,992.26	14,875,516.92
其他税金及附加	46,025,997.51	44,871,808.54
合计	128,695,266.31	133,897,413.02

**41、销售费用**

适用 不适用

单位：元币种：人民币

项目	本期发生额	上期发生额
职工薪酬	885,105,027.72	869,222,832.70
市场推广费[注]	1,978,764,248.86	1,911,839,021.99
其他	119,656,452.00	112,384,394.25
合计	2,983,525,728.58	2,893,446,248.94

[注]市场推广费包含为市场推广发生的业务招待费、会务费、广告宣传费、办公费、通讯费、

差旅费、交通费等

**42、管理费用**

适用 不适用

单位：元币种：人民币

项目	本期发生额	上期发生额
职工薪酬	189,455,410.45	204,782,428.25
办公通讯差旅费	24,088,828.12	26,739,669.32
折旧及摊销	70,167,281.70	62,985,490.46
服务费	30,309,335.69	26,032,311.12
其他	28,349,022.61	53,489,385.64

合计	342,369,878.57	374,029,284.79
----	----------------	----------------

**43、研发费用**

√适用 □不适用

单位：元币种：人民币

项目	本期发生额	上期发生额
职工薪酬	238,008,959.95	218,535,590.70
技术试验费用	371,210,990.72	373,596,171.83
折旧及摊销	112,356,765.72	103,619,428.11
物料消耗	71,215,697.70	55,214,648.08
其他	124,476,729.57	94,378,290.53
合计	917,269,143.66	845,344,129.25

**44、财务费用**

√适用 □不适用

单位：元币种：人民币

项目	本期发生额	上期发生额
利息支出	82,524,360.97	64,859,994.15
利息收入	-107,545,194.94	-40,651,655.39
汇兑损失	1,231,231.30	1,610,454.14
其他	4,734,316.36	5,035,049.95
合计	-19,055,286.31	30,853,842.85

**45、其他收益**

√适用 □不适用

单位：元币种：人民币

按性质分类	本期发生额	上期发生额	计入本期非经常性损益的金额
与资产相关的政府补助	19,864,059.66	40,172,873.09	16,031,631.76
与收益相关的政府补助	31,813,505.81	39,883,615.75	31,813,505.81
代扣个人所得税手续费返还	381,779.90	351,028.05	
增值税加计抵减	18,713,544.54		
小规模纳税人增值税减免	11,981,030.45	15,533,771.13	
合计	82,753,920.36	95,941,288.02	47,845,137.57

其他说明：

[注 1] 本期与收益相关的政府补助主要系收到研发投入补助、稳岗补贴等

[注 2] 小规模纳税人增值税减免系子公司医药商业之子公司济南平嘉、辽宁天士力大药房连锁有限公司及其子公司天津天士力大药房连锁有限公司等享受的增值税小规模纳税人减免增值税政策

**46、投资收益**

√适用 □不适用

单位：元币种：人民币

项目	本期发生额	上期发生额
权益法核算的长期股权投资收益	-130,035,139.63	-13,303,705.53
应收款项融资贴现损失	-12,057,871.72	-11,644,400.02
分类为以公允价值计量且其变动计入当期损益的金	5,242,199.13	7,111,099.20

融资产在持有期间的投资收益[注 1]		
处置分类为以公允价值计量且其变动计入当期损益的金融资产取得的投资收益[注 2]	25,925,955.37	-3,516,384.94
以摊余成本计量的金融资产在持有期间的投资收益		143,962.17
处置以摊余成本计量的金融资产		-341,624.94
合计	-110,924,856.85	-21,551,054.06

其他说明:

[注 1]系投资 Cormorant Private Healthcare Offshore Fund I, LP 和华盖信诚医疗健康投资成都合伙企业(有限合伙)的分红收益

[注 2]包括短期银行理财产品收益 25,624,225.64 元以及其他非流动金融资产处置收益 301,729.73 元

#### 47、公允价值变动收益

√适用 □不适用

单位:元币种:人民币

产生公允价值变动收益的来源	本期发生额	上期发生额
以公允价值计量且其变动计入当期损益的金融资产	-171,884,427.35	-1,143,885,378.08
其中:交易性金融资产[注 1]	-48,758,166.07	-998,889,348.92
其他非流动金融资产[注 2]	-123,126,261.28	-144,996,029.16
以公允价值计量且其变动计入当期损益的金融负债		40,000,000.00
其中:交易性金融负债		40,000,000.00
合计	-171,884,427.35	-1,103,885,378.08

其他说明:

[注 1]包括 I-Mab 公允价值变动收益-55,455,990.34 元、短期银行理财产品的公允价值变动收益 6,773,306.99 元以及其他交易性金融资产公允价值变动收益-75,482.72 元,公允价值确定方法详见本财务报表附注十之说明

[注 2]包括 CARsgen Therapeutics Holdings Limited 公允价值变动收益-54,765,745.84 元、永泰生物可转换公司债券公允价值变动收益 17,149,887.97 元、Genova Inc. Limited 公允价值变动收益-88,194,072.37 元以及其他非流动金融资产公允价值变动收益 2,683,668.96 元,公允价值确定方法详见本财务报表附注第十节、十三之说明

#### 48、信用减值损失

√适用 □不适用

单位:元币种:人民币

项目	本期发生额	上期发生额
坏账损失	-8,192,987.63	1,340,465.08
合计	-8,192,987.63	1,340,465.08

#### 49、资产减值损失

√适用 □不适用

单位:元币种:人民币

项目	本期发生额	上期发生额
存货跌价损失	-5,124,835.89	-26,504,930.27

商誉减值损失		-151,200,915.18
开发支出减值损失		-194,643,058.14
合计	-5,124,835.89	-372,348,903.59

### 50、资产处置收益

√适用 □不适用

单位：元币种：人民币

项目	本期发生额	上期发生额	计入本期非经常性损益的金额
固定资产处置收益	-143,510.89	536,343.19	-143,510.89
在建工程处置收益		560,672.00	
使用权资产处置收益	289,851.04	385,230.00	289,851.04
合计	146,340.15	1,482,245.19	146,340.15

### 51、营业外收入

营业外收入情况

√适用 □不适用

单位：元币种：人民币

项目	本期发生额	上期发生额	计入当期非经常性损益的金额
非流动资产处置利得合计	225,551.50	11,576.46	225,551.50
无法支付款项	2,073,677.34	1,180,433.56	2,073,677.34
赔款收入	365,613.54	123,198.55	365,613.54
其他	394,190.36	1,306,486.90	394,190.36
合计	3,059,032.74	2,621,695.47	3,059,032.74

其他说明：

□适用 √不适用

### 52、营业外支出

√适用 □不适用

单位：元币种：人民币

项目	本期发生额	上期发生额	计入当期非经常性损益的金额
非流动资产处置损失合计	2,002,605.12	6,425,558.75	2,002,605.12
对外捐赠	4,507,811.35	3,036,239.76	4,507,811.35
滞纳金支出	2,817,480.93	222,992.59	2,817,480.93
其他	514,407.70	486,867.80	514,407.70
合计	9,842,305.10	10,171,658.90	9,842,305.10

### 53、所得税费用

#### (1). 所得税费用表

√适用 □不适用

单位：元币种：人民币

项目	本期发生额	上期发生额
当期所得税费用	188,933,621.93	226,227,297.28
递延所得税费用	15,522,887.39	-45,404,134.99
合计	204,456,509.32	180,823,162.29

**(2). 会计利润与所得税费用调整过程**

√适用 □不适用

单位：元币种：人民币

项目	本期发生额	上年同期数
利润总额	1,221,096,556.72	-167,632,187.02
按法定/适用税率计算的所得税费用	183,164,483.51	-25,144,828.08
子公司适用不同税率的影响	14,575,558.45	158,232,737.14
调整以前期间所得税的影响	5,974,147.20	1,480,876.01
非应税收入的影响	2,623,761.22	-855,114.65
不可抵扣的成本、费用和损失的影响	-69,588,734.75	-160,449.67
使用前期未确认递延所得税资产的可抵扣亏损的影响	-4,424,246.51	-7,212,666.62
本期未确认递延所得税资产的可抵扣暂时性差异或可抵扣亏损的影响	72,131,540.20	54,482,608.16
所得税费用	204,456,509.32	180,823,162.29

其他说明：

□适用 √不适用

**54、其他综合收益**

√适用 □不适用

详见附注第十节、七、36

**55、现金流量表项目****(1). 与经营活动有关的现金**

收到的其他与经营活动有关的现金

√适用 □不适用

单位：元币种：人民币

项目	本期发生额	上期发生额
收回不符合现金及现金等价物定义的货币资金	86,050,972.26	198,971,479.41
租赁收入	15,789,767.70	17,285,813.87
利息收入	71,067,077.08	40,651,655.39
政府补助	35,583,464.76	45,159,498.70
其他	3,749,596.92	12,234,124.46
合计	212,240,878.72	314,302,571.83

支付的其他与经营活动有关的现金

√适用 □不适用

单位：元币种：人民币

项目	本期发生额	上期发生额
支付不符合现金及现金等价物定义的货币资金	57,946,326.76	86,050,972.26
付现费用	2,621,503,276.69	2,555,714,568.68
对外捐赠	4,248,766.53	3,036,239.76
其他	19,839,827.86	11,130,296.84
合计	2,703,538,197.84	2,655,932,077.54

**(2). 与投资活动有关的现金**

收到的重要的投资活动有关的现金



√适用 □不适用

单位：元币种：人民币

项目	本期发生额	上期发生额
赎回短期理财产品	1,643,449,298.80	2,879,932,272.51
处置分类为以公允价值计量且其变动计入当期损益的金融资产	5,305,140.79	70,785,463.33
合计	1,648,754,439.59	2,950,717,735.84

支付的重要的投资活动有关的现金

√适用 □不适用

单位：元币种：人民币

项目	本期发生额	上期发生额
购买短期理财产品	871,089,000.00	3,463,242,766.68
支付股权投资款	611,803,140.98	407,380,000.00
认购永泰生物可转换公司债券	300,000,000.00	
合计	1,782,892,140.98	3,870,622,766.68

收到的其他与投资活动有关的现金

√适用 □不适用

单位：元币种：人民币

项目	本期发生额	上期发生额
收回暂借款及利息	6,890,000.00	2,143,962.17
收到股权转让保证金	65,882,200.00	
收回不符合现金及现金等价物定义的货币资金	5,000,000.00	
合计	77,772,200.00	2,143,962.17

支付的其他与投资活动有关的现金

√适用 □不适用

单位：元币种：人民币

项目	本期发生额	上期发生额
支付暂借款	6,890,000.00	2,000,000.00
支付不符合现金及现金等价物定义的货币资金	1,408,843,626.41	5,000,000.00
合计	1,415,733,626.41	7,000,000.00

**(3). 与筹资活动有关的现金**

收到的其他与筹资活动有关的现金

√适用 □不适用

单位：元币种：人民币

项目	本期发生额	上期发生额
贴现筹资性银行承兑汇票收到的现金[注]		102,790,000.00
收回不符合现金及现金等价物定义的货币资金	100,000,000.00	
收到暂借款	213,910,000.00	
建信融通票据贴现	9,156,992.36	
合计	323,066,992.36	102,790,000.00

收到的其他与筹资活动有关的现金说明：

[注]本公司将子公司因采购付款而开具的银行承兑汇票向银行申请贴现。考虑该等经济业务的性质，结合财政部关于应收票据贴现会计处理的相关规定精神，将该等票据贴现取得的现金在合并现金流量表中计列“收到的其他与筹资活动有关的现金”，将到期承付的该等票据计列“支付的其他与筹资活动有关的现金”；相应，为开具该等承兑汇票而支付的不符合现金及现金等价物定义的保证金和该等贴现的承兑汇票对应的贴现利息计列“支付的其他与筹资活动有关的现金”，收回该等保证金计列“收到的其他与筹资活动有关的现金”

支付的其他与筹资活动有关的现金

适用 不适用

单位：元币种：人民币

项目	本期发生额	上期发生额
支付不符合现金及现金等价物定义的货币资金	750,000,000.00	100,000,000.00
贴现的筹资性银行承兑汇票对应的贴现利息		4,046,591.12
归还国债转贷资金		236,360.00
归还暂借款	127,000,000.00	9,867,462.24
支付股份回购款		60,797,181.00
支付购买子公司少数股东股权款	520,608,938.43	30,482,307.39
支付购买同一控制下企业合并股权款	31,105,946.86	42.41
支付长期租赁款	81,953,678.33	80,262,438.30
支付子公司少数股东公司注销清算款		47,349.77
合计	1,510,668,563.62	285,739,732.23

筹资活动产生的各项负债变动情况

适用 不适用

单位：元币种：人民币

项目	期初余额	本期增加		本期减少		期末余额
		现金变动	非现金变动	现金变动	非现金变动	
短期借款	184,477,594.69	1,315,821,839.68	20,233,155.45	797,481,445.52		723,051,144.30
应付股利			493,170,583.33	493,170,583.33		
长期借款(含一年内到期的长期借款)	1,851,921,701.99	501,422,530.07	56,635,911.44	533,178,129.63		1,876,802,013.87
租赁负债(含一年内到期的租赁负债)	129,283,747.00		93,496,438.40	81,953,678.33	765,146.85	140,061,360.22
合计	2,165,683,043.68	1,817,244,369.75	663,536,088.62	1,905,783,836.81	765,146.85	2,739,914,518.39

#### (4). 以净额列报现金流量的说明

适用 不适用

#### (5). 不涉及当期现金收支、但影响企业财务状况或在未来可能影响企业现金流量的重大活动及财务影响

适用 不适用

不涉及现金收支的商业汇票背书转让金额

项目	本期数	上年同期数
背书转让的商业汇票金额	568,641,521.88	529,971,579.22
其中：支付货款	550,012,477.42	509,669,426.23
支付固定资产等长期资产购置款	18,629,044.46	20,302,152.99

## 56、现金流量表补充资料

## (1). 现金流量表补充资料

√适用 □不适用

单位：元币种：人民币

补充资料	本期金额	上期金额
<b>1. 将净利润调节为经营活动现金流量：</b>		
净利润	1,016,640,047.40	-348,455,349.31
加：资产减值准备	13,317,823.52	371,008,438.51
固定资产折旧、油气资产折耗、生产性生物资产折旧	373,344,050.22	391,974,211.08
使用权资产摊销	80,789,704.21	84,031,375.91
无形资产摊销	50,777,397.69	41,945,928.60
长期待摊费用摊销	11,226,708.09	14,732,821.46
处置固定资产、无形资产和其他长期资产的损失（收益以“-”号填列）	-146,340.15	-1,482,245.19
固定资产报废损失（收益以“-”号填列）	1,777,053.62	6,413,982.29
公允价值变动损失（收益以“-”号填列）	171,884,427.35	1,103,885,378.08
财务费用（收益以“-”号填列）	47,277,474.41	66,470,448.29
投资损失（收益以“-”号填列）	98,866,985.13	13,953,245.16
递延所得税资产减少（增加以“-”号填列）	38,284,532.11	3,824,715.82
递延所得税负债增加（减少以“-”号填列）	-22,761,644.72	-48,839,201.56
存货的减少（增加以“-”号填列）	-220,721,504.50	-2,859,577.98
经营性应收项目的减少（增加以“-”号填列）	1,242,673,939.39	535,505,109.60
经营性应付项目的增加（减少以“-”号填列）	-395,352,256.36	36,560,643.80
其他	67,756,187.54	11,013,886.12
经营活动产生的现金流量净额	2,575,634,584.95	2,279,683,810.68
<b>2. 不涉及现金收支的重大投资和筹资活动：</b>		
债务转为资本		
一年内到期的可转换公司债券		
融资租入固定资产		
<b>3. 现金及现金等价物净变动情况：</b>		
现金的期末余额	2,197,332,605.43	2,927,870,706.81
减：现金的期初余额	2,927,870,706.81	2,120,506,747.42
加：现金等价物的期末余额		
减：现金等价物的期初余额		
现金及现金等价物净增加额	-730,538,101.38	807,363,959.39

## (2). 本期支付的取得子公司的现金净额

□适用 √不适用

## (3). 本期收到的处置子公司的现金净额

□适用 √不适用

## (4). 现金和现金等价物的构成

√适用 □不适用

单位：元币种：人民币

项目	期末余额	期初余额
一、现金	2,197,332,605.43	2,927,870,706.81
其中：库存现金	39,472.72	33,059.80

可随时用于支付的银行存款	2,196,609,758.86	2,876,457,613.01
可随时用于支付的其他货币资金	683,373.85	51,380,034.00
二、现金等价物		
其中：三个月内到期的债券投资		
三、期末现金及现金等价物余额	2,197,332,605.43	2,927,870,706.81
其中：母公司或集团内子公司使用受限的现金和现金等价物		

## (5). 使用范围受限但仍作为现金和现金等价物列示的情况

□适用 √不适用

## (6). 不属于现金及现金等价物的货币资金

√适用 □不适用

单位：元币种：人民币

项目	本期金额	上期金额	理由
银行承兑汇票保证金	308,966,061.43	186,049,972.26	使用受限
保函保证金	5,503,348.63	5,000,000.00	使用受限
信用证保证金	510,762,500.00		使用受限
其他保证金	428,182.00	431,000.00	使用受限
大额存单及应计利息	1,427,607,978.97		拟持有至到期
合计	2,253,268,071.03	191,480,972.26	/

其他说明：

□适用 √不适用

## 57、所有者权益变动表项目注释

说明对上年期末余额进行调整的“其他”项目名称及调整金额等事项：

□适用 √不适用

## 58、外币货币性项目

## (1). 外币货币性项目

√适用 □不适用

单位：元

项目	期末外币余额	折算汇率	期末折算人民币余额
货币资金	-	-	115,571,554.63
其中：美元	15,590,113.25	7.0827	110,420,095.12
欧元	94,394.65	7.8592	741,866.43
港币	1,489,505.74	0.9062	1,349,790.10
日元	3,096,198.00	0.0502	155,429.14
马来西亚林吉特	1,542,807.73	1.5415	2,378,238.12
印度尼西亚卢比	47,598,208.04	0.0005	23,799.10
越南盾	1,674,455,409.00	0.0003	502,336.62
应收账款	-	-	1,968,250.12
其中：美元	242,907.36	7.0827	1,720,439.96
欧元	4,150.00	7.8592	32,615.68
兰特南非	131,563.14	0.3819	50,243.96
马来西亚林吉特	107,006.50	1.5415	164,950.52
其他应收款			861,667.61
美元	1,500.00	7.0827	10,624.05

欧元	4,787.00	7.8592	37,621.99
日元	7,981,286.48	0.0502	400,660.58
马来西亚林吉特	32,500.00	1.5415	50,098.75
印度尼西亚卢比	71,905,160.68	0.0005	35,952.58
越南盾	1,089,032,199.00	0.0003	326,709.66
其他应付款			482,743.11
美元	30,928.71	7.0827	219,058.77
日元	1,012,159.99	0.0502	50,810.43
南非兰特	5,000.00	0.3819	1,909.50
马来西亚林吉特	65,497.51	1.5415	100,964.41
印度尼西亚卢比	220,000,000.00	0.0005	110,000.00
应付账款			1,993,330.71
美元	29,144.75	7.0827	206,423.52
日元	21,269,468.09	0.0502	1,067,727.30
马来西亚林吉特	388,428.59	1.5415	598,762.67
印度尼西亚卢比	240,834,447.71	0.0005	120,417.22

(2). 境外经营实体说明，包括对于重要的境外经营实体，应披露其境外主要经营地、记账本位币及选择依据，记账本位币发生变化的还应披露原因

√适用 □不适用

境外经营实体	主要经营地	记账本位币	选择依据
香港药业	香港	人民币	母公司本位币
香港北美	香港	人民币	母公司本位币
亚洲控股	香港	人民币	母公司本位币

## 59、租赁

### (1) 作为承租人

√适用 □不适用

1) 使用权资产相关信息详见本财务报表附注第十节、七、13 之说明。

2) 公司对短期租赁和低价值资产租赁的会计政策详见本财务报表附注第十节、五 38 之说明。

计入当期损益的短期租赁费用和低价值资产租赁费用金额如下：

项目	本期数	上年同期数
短期租赁费用	11,898,251.98	15,313,200.49
合计	11,898,251.98	15,313,200.49

### 3) 与租赁相关的当期损益及现金流

项目	本期数	上年同期数
租赁负债的利息费用	6,115,498.63	5,882,607.96
与租赁相关的总现金流出	93,851,930.31	95,575,638.79

4) 租赁负债的到期期限分析和相应流动性风险管理详见本财务报表附注第十节、十二、(二) 之说明。

未纳入租赁负债计量的可变租赁付款额

适用 不适用

简化处理的短期租赁或低价值资产的租赁费用

适用 不适用

售后租回交易及判断依据

适用 不适用

与租赁相关的现金流出总额 93,851,930.31 (单位：元币种：人民币)

## (2) 作为出租人

作为出租人的经营租赁

适用 不适用

单位：元币种：人民币

项目	租赁收入	上年同期数	其中：未计入租赁收款额的可变租赁付款额相关的收入
租赁收入	15,299,358.23	16,624,964.24	
合计	15,299,358.23	16,624,964.24	

## 经营租赁资产

项目	期末数	上年年末数
固定资产	62,043,351.86	81,731,024.88
小计	62,043,351.86	81,731,024.88

经营租出固定资产详见本财务报表附注第十节、七、11 之说明。

作为出租人的融资租赁

适用 不适用

未折现租赁收款额与租赁投资净额的调节表

适用 不适用

未来五年未折现租赁收款额

适用 不适用

单位：元币种：人民币

项目	每年未折现租赁收款额	
	期末金额	期初金额
第一年	3,634,559.01	3,188,772.37
第二年	2,775,087.84	3,038,380.48
第三年	900,350.71	2,870,278.48
第四年		812,536.67
合计	7,309,997.56	9,909,968.00

## (3) 作为生产商或经销商确认融资租赁销售损益

适用 不适用

## 60、其他

适用 不适用

## 八、研发支出

### (1). 按费用性质列示

适用 不适用

单位：元币种：人民币

项目	本期发生额	上期发生额
----	-------	-------

职工薪酬	238,008,959.95	218,535,590.70
技术试验费用	769,391,608.19	545,218,695.84
折旧及摊销	112,356,765.72	103,619,428.11
物料消耗	71,215,697.70	55,214,648.08
其他	124,476,729.57	94,378,290.53
合计	1,315,449,761.13	1,016,966,653.26
其中：费用化研发支出	917,269,143.66	845,344,129.25
资本化研发支出	398,180,617.47	171,622,524.01

## (2). 符合资本化条件的研发项目开发支出

√适用 □不适用

单位：元币种：人民币

项目	期初余额	本期增加金额		本期减少金额			期末余额
		内部开发支出	其他	确认为无形资产	转入当期损益	其他	
开发支出多项药品技术	1,268,339,280.62	271,680,617.47	126,500,000.00	5,505,487.78	67,756,187.54		1,593,258,222.77
合计	1,268,339,280.62	271,680,617.47	126,500,000.00	5,505,487.78	67,756,187.54		1,593,258,222.77

## 重要的资本化研发项目

√适用 □不适用

项目	研发进度	预计完成时间	预计经济利益产生方式	开始资本化的时点	具体依据
复方丹参滴丸国际临床研究	III 期临床	2027 年 12 月	取得生产批件，产品进行销售	研发进入 I 期临床试验阶段后	取得 I 期临床试验批件
注射用重组人尿激酶原急性缺血性脑卒中适应症	III 期临床	2025 年 10 月	取得生产批件，产品进行销售	研发进入 III 期临床试验阶段后	取得 III 期临床试验批件

[注]均系股东以非货币方式出资取得药品专利或研发技术

## 开发支出减值准备

√适用 □不适用

单位：元币种：人民币

项目	期初余额	本期增加	本期减少	期末余额	减值测试情况
MPC-150-IM 及 MPC-25-IC 项目	140,361,269.69			140,361,269.69	
合计	140,361,269.69			140,361,269.69	/

## (3). 重要的外购在研项目

□适用 √不适用

## 九、合并范围的变更

## 1、非同一控制下企业合并

√适用 □不适用

## (1). 本期发生的非同一控制下企业合并交易

□适用 √不适用

## (2). 合并成本及商誉

□适用 √不适用

## (3). 被购买方于购买日可辨认资产、负债

□适用 √不适用

## (4). 购买日之前持有的股权按照公允价值重新计量产生的利得或损失

是否存在通过多次交易分步实现企业合并且在报告期内取得控制权的交易

□适用 √不适用

## (5). 购买日或合并当期期末无法合理确定合并对价或被购买方可辨认资产、负债公允价值的相关说明

□适用 √不适用

## (6). 其他说明

□适用 √不适用

## 2、同一控制下企业合并

√适用 □不适用

## (1). 本期发生的同一控制下企业合并

√适用 □不适用

单位：元币种：人民币

被合并方名称	企业合并中取得的权益比例	构成同一控制下企业合并的依据	合并日	合并日的确定依据	合并当期期初至合并日被合并方的收入	合并当期期初至合并日被合并方的净利润	比较期间被合并方的收入	比较期间被合并方的净利润
亚洲控股	100.00%	同受公司间接控股股东天津天士力大健康产业投资集团有限公司最终控制且该控制是非暂时的	2023/1/10	公司已支付股权款,并取得对其的实质控制权			15,373,543.86	-5,743,938.86
甘肃之骄	100.00%	同受公司控股股东天士力控股集团有限公司最终控制且该控制是非暂时的	2023/5/23	公司已支付股权款,并取得对其的实质控制权	17,494,173.96	-2,064,566.50	28,359,793.08	-1,804,214.89
德国医疗	100.00%	同受公司控股股东天士力控股集团有限公司最终控制且该控制是非暂时的	2023/10/15	公司已支付股权款,并取得对其的实质控制权	463,823.76	-786,796.77	1,140,654.39	-16,699.42

## (2). 合并成本

√适用 □不适用

单位：元币种：人民币

合并成本	亚洲控股	甘肃之骄	德国医疗
—现金	7,818,400.00	23,116,886.61	170,660.25

## (3). 合并日被合并方资产、负债的账面价值

√适用 □不适用

单位：元 币种：人民币

	亚洲控股		甘肃之骄		德国医疗	
	合并日	上期期末	合并日	上期期末	合并日	上期期末
资产：	16,493,761.89	16,493,761.89	37,957,913.66	29,895,147.55	661,258.68	1,728,392.79
货币资金	7,948,062.48	7,948,062.48	1,603,556.00	251,418.58	354,557.83	1,304,721.28
应收款项	3,257,708.59	3,257,708.59	4,521,895.20	5,098,352.64	36,204.78	10,309.89
存货	2,165,019.27	2,165,019.27	21,655,965.14	14,052,205.86		
其他流动资产	3,456.28	3,456.28				39,040.36
长期资产	3,119,515.27	3,119,515.27	10,170,581.74	10,302,556.50	268,498.54	373,563.19
其他非流动资产			5,915.58	190,613.97	1,997.53	758.07



负债：	5,687,060.02	5,687,060.02	33,308,568.87	23,181,236.26	695,845.24	12,378,582.58
应付款项	5,687,060.02	5,687,060.02	33,308,568.87	23,088,891.38	414,029.80	11,999,965.59
其他流动负债				92,344.88	144,195.64	
非流动负债					137,619.80	378,616.99
净资产	10,806,701.87	10,806,701.87	4,649,344.79	6,713,911.29	-34,586.56	-10,650,189.79
减：少数股东权益						
取得的净资产	10,806,701.87	10,806,701.87	4,649,344.79	6,713,911.29	-34,586.56	-10,650,189.79

### 3、反向购买

适用 不适用

### 4、处置子公司

本期是否存在丧失子公司控制权的交易或事项

适用 不适用

其他说明：

适用 不适用

是否存在通过多次交易分步处置对子公司投资且在本期丧失控制权的情形

适用 不适用

其他说明：

适用 不适用

### 5、其他原因的合并范围变动

说明其他原因导致的合并范围变动（如，新设子公司、清算子公司等）及其相关情况：

适用 不适用

### 6、其他

适用 不适用

## 十、在其他主体中的权益

### 1、在子公司中的权益

#### (1). 企业集团的构成

适用 不适用

1. 公司将陕西植物药业、云南天士力、现代中药、天士力生物、天之骄、博科林、辽宁制药、雅昂医药、香港药业、江苏帝益、河南天地、天津圣特、天津天士力医药商业有限公司(以下简称医药商业)、天津天士力企业管理有限公司(以下简称企业管理)、香港北美、聚升科技、云南天华金健科技发展合伙企业(有限合伙)(以下简称天华金健)、天津合智企业管理有限公司(以下简称天津合智)、深圳市天士力神通本草技术开发有限公司(以下简称神通本草)、聚升合康、天士力干细胞、北京渤智、天津众智科技发展有限公司(以下简称天津众智)、亚洲控股、天士力莫纳康医学工程科技有限公司(以下简称莫纳康)等 25 家子公司纳入合并财务报表范围。

单位：元币种：人民币

子公司名称	主要经营地	注册资本	注册地	业务性质	持股比例(%)		取得方式
					直接	间接	
医药商业	天津市	11,900,000	天津市	商业	100.00		非同一控制下企业合并

#### (2). 重要的非全资子公司

适用 不适用

**(3). 重要非全资子公司的主要财务信息**

□适用 √不适用

**(4). 使用企业集团资产和清偿企业集团债务的重大限制**

□适用 √不适用

**(5). 向纳入合并财务报表范围的结构化主体提供的财务支持或其他支持**

□适用 √不适用

其他说明:

□适用 √不适用

**2、在子公司的所有者权益份额发生变化且仍控制子公司的交易**

√适用 □不适用

**(1). 在子公司所有者权益份额的变化情况的说明**

√适用 □不适用

子公司名称	变动时间	变动前持股比例	变动后持股比例
天士力生物	2023 年 4 月、6 月	95.37%	98.05%
云南麻叶	2023 年 12 月	51.00%	83.84%

**(2). 交易对于少数股东权益及归属于母公司所有者权益的影响**

√适用 □不适用

单位:元 币种:人民币

	天士力生物	云南麻叶
购买成本/处置对价		
-- 现金	520,608,938.43	
-- 非现金资产的公允价值		4,379,576.54
购买成本/处置对价合计	520,608,938.43	4,379,576.54
减: 按取得/处置的股权比例计算的子公司净资产份额	29,237,282.26	2,385,474.66
差额	491,371,656.17	1,994,101.88
其中: 调整资本公积	491,371,656.17	1,994,101.88

其他说明

□适用 √不适用

**3、在合营企业或联营企业中的权益**

√适用 □不适用

**(1). 重要的合营企业或联营企业**

□适用 √不适用

**(2). 重要合营企业的主要财务信息**

□适用 √不适用

**(3). 重要联营企业的主要财务信息**

□适用 √不适用

**(4). 不重要的合营企业和联营企业的汇总财务信息**

√适用 □不适用

单位:元币种:人民币

	期末余额/本期发生额	期初余额/上期发生额
<b>合营企业:</b>		
投资账面价值合计	295,849,365.82	306,553,035.99
下列各项按持股比例计算的合计数		
--净利润	-32,623,670.17	-19,777,799.60
--其他综合收益		
--综合收益总额	-32,623,670.17	-19,777,799.60
<b>联营企业:</b>		
投资账面价值合计	1,119,562,731.96	719,473,186.78
下列各项按持股比例计算的合计数		
--净利润	-97,411,469.46	6,474,094.07
--其他综合收益	-136,390,153.27	141,383,528.08
--综合收益总额	-233,801,622.73	147,857,622.15

## (5). 合营企业或联营企业向本公司转移资金的能力存在重大限制的说明

适用 不适用

## (6). 合营企业或联营企业发生的超额亏损

适用 不适用

## (7). 与合营企业投资相关的未确认承诺

适用 不适用

## (8). 与合营企业或联营企业投资相关的或有负债

适用 不适用

## 4. 重要的共同经营

适用 不适用

## 5. 在未纳入合并财务报表范围的结构化主体中的权益

未纳入合并财务报表范围的结构化主体的相关说明:

适用 不适用

## 6. 其他

适用 不适用

## 十一、政府补助

## 1. 报告期末按应收金额确认的政府补助

适用 不适用

未能在预计时点收到预计金额的政府补助的原因

适用 不适用

## 2. 涉及政府补助的负债项目

适用 不适用

单位：元币种：人民币

财务报表项目	期初余额	本期新增补助金额	本期转入其他收益	本期其他变动	期末余额	与资产/收益相关
递延收益	175,385,563.11	3,023,700.00	19,864,059.66		158,545,203.45	与资产相关
递延收益	2,405,000.00		1,925,631.03		479,368.97	与收益相关
合计	177,790,563.11	3,023,700.00	21,789,690.69		159,024,572.42	

### 3、计入当期损益的政府补助

√适用 □不适用

单位：元 币种：人民币

类型	本期发生额	上期发生额
与资产相关	19,864,059.66	40,172,873.09
与收益相关	31,813,505.81	39,883,615.75
其他	2,671,889.98	2,500,000.00
合计	54,349,455.45	82,556,488.84

其他说明：

项目	本期新增补助金额
与资产相关的政府补助	3,023,700.00
其中：计入递延收益	3,023,700.00
与收益相关的政府补助	29,887,874.78
其中：计入其他收益	29,887,874.78
财政贴息	2,671,889.98
其中：冲减财务费用	2,671,889.98
合计	35,583,464.76

## 十二、与金融工具相关的风险

### 1、金融工具的风险

√适用 □不适用

本公司从事风险管理的目标是在风险和收益之间取得平衡，将风险对本公司经营业绩的负面影响降至最低水平，使股东和其他权益投资者的利益最大化。基于该风险管理目标，本公司风险管理的基本策略是确认和分析本公司面临的各种风险，建立适当的风险承受底线和进行风险管理，并及时可靠地对各种风险进行监督，将风险控制在限定的范围内。

本公司在日常活动中面临各种与金融工具相关的风险，主要包括信用风险、流动性风险及市场风险。管理层已审议并批准管理这些风险的政策，概括如下。

#### (一)信用风险

信用风险，是指金融工具的一方不能履行义务，造成另一方发生财务损失的风险。

##### 1. 信用风险管理实务

##### (1) 信用风险的评价方法

公司在每个资产负债表日评估相关金融工具的信用风险自初始确认后是否已显著增加。在确定信用风险自初始确认后是否显著增加时，公司考虑在无须付出不必要的额外成本或努力即可获得合理且有依据的信息，包括基于历史数据的定性和定量分析、外部信用风险评级以及前瞻性信息。公司以单项金融工具或者具有相似信用风险特征的金融工具组合为基础，通过比较金融工具在资产负债表日发生违约的风险与在初始确认日发生违约的风险，以确定金融工具预计存续期内发生违约风险的变化情况。

当触发以下一个或多个定量、定性标准时，公司认为金融工具的信用风险已发生显著增加：

- 1) 定量标准主要为资产负债表日剩余存续期违约概率较初始确认时上升超过一定比例；
- 2) 定性标准主要为债务人经营或财务情况出现重大不利变化、现存的或预期的技术、市场、经济或法律环境变化并将对债务人对公司的还款能力产生重大不利影响等。

#### (2) 违约和已发生信用减值资产的定义

当金融工具符合以下一项或多项条件时，公司将该金融资产界定为已发生违约，其标准与已发生信用减值的定义一致：

- 1) 债务人发生重大财务困难；
- 2) 债务人违反合同中对债务人的约束条款；
- 3) 债务人很可能破产或进行其他财务重组；
- 4) 债权人出于与债务人财务困难有关的经济或合同考虑，给予债务人在任何其他情况下都不会做出的让步。

#### 2. 预期信用损失的计量

预期信用损失计量的关键参数包括违约概率、违约损失率和违约风险敞口。公司考虑历史统计数据（如交易对手评级、担保方式及抵质押物类别、还款方式等）的定量分析及前瞻性信息，建立违约概率、违约损失率及违约风险敞口模型。

3. 金融工具损失准备期初余额与期末余额调节表详见本财务报表附注第十节、七、3/4/6 之说明。

#### 4. 信用风险敞口及信用风险集中度

本公司的信用风险主要来自货币资金和应收款项。为控制上述相关风险，本公司分别采取了以下措施。

##### (1) 货币资金

本公司将银行存款和其他货币资金存放于信用评级较高的金融机构，故其信用风险较低。

##### (2) 应收款项

本公司持续对采用信用方式交易的客户进行信用评估。根据信用评估结果，本公司选择与经认可的且信用良好的客户进行交易，并对其应收款项余额进行监控，以确保本公司不会面临重大坏账风险。

由于本公司的应收账款风险点分布于多个合作方和多个客户，截至 2023 年 12 月 31 日，本公司应收账款的 9.82%（2022 年 12 月 31 日：16.09%）源于余额前五名客户，本公司不存在重大的信用集中风险。

本公司所承受的最大信用风险敞口为资产负债表中每项金融资产的账面价值。

#### (二) 流动性风险

流动性风险，是指本公司在履行以交付现金或其他金融资产的方式结算的义务时发生资金短缺的风险。流动性风险可能源于无法尽快以公允价值售出金融资产；或者源于对方无法偿还其合同债务；或者源于提前到期的债务；或者源于无法产生预期的现金流量。

为控制该项风险，本公司综合运用票据结算、银行借款等多种融资手段，并采取长、短期融资方式适当结合，优化融资结构的方法，保持融资持续性与灵活性之间的平衡。本公司已从多家商业银行取得银行授信额度以满足营运资金需求和资本开支。金融负债按剩余到期日分类

项目	期末数				
	账面价值	未折现合同金额	1 年以内	1-3 年	3 年以上
银行借款	2,599,853,158.17	2,685,407,496.45	1,237,970,247.30	1,434,280,726.86	13,156,522.29
应付票据	128,905,741.35	128,905,741.35	128,905,741.35		
应付账款	443,820,085.18	443,820,085.18	443,820,085.18		
其他应付款	183,906,229.59	183,906,229.59	183,906,229.59		
租赁负债	140,061,360.22	150,859,496.67	63,359,082.44	62,345,008.98	25,155,405.25
小计	3,496,546,574.51	3,592,899,049.24	2,057,961,385.86	1,496,625,735.84	38,311,927.54

(续上表)

项目	上年年末数				
	账面价值	未折现合同金额	1 年以内	1-3 年	3 年以上
银行借款	2,036,399,296.68	2,138,898,902.31	709,705,103.52	1,414,636,781.15	14,557,017.64
应付票据	293,519,029.97	293,519,029.97	293,519,029.97		
应付账款	594,246,341.45	594,246,341.45	594,246,341.45		
其他应付款	52,074,214.41	52,074,214.41	52,074,214.41		
租赁负债	129,283,747.00	140,000,459.75	59,025,173.93	63,848,612.19	17,126,673.63
小计	3,105,522,629.51	3,218,738,947.89	1,708,569,863.28	1,478,485,393.34	31,683,691.27

### (三) 市场风险

市场风险，是指金融工具的公允价值或未来现金流量因市场价格变动而发生波动的风险。市场风险主要包括利率风险和外汇风险。

#### 1. 利率风险

利率风险，是指金融工具的公允价值或未来现金流量因市场利率变动而发生波动的风险。固定利率的带息金融工具使本公司面临公允价值利率风险，浮动利率的带息金融工具使本公司面临现金流量利率风险。本公司根据市场环境来决定固定利率与浮动利率金融工具的比例，并通过定期审阅与监控维持适当的金融工具组合。本公司面临的现金流量利率风险主要与本公司以浮动利率计息的银行借款有关。

截至2023年12月31日，本公司较少存在以浮动利率计息的银行借款，因此，不会对本公司的利润总额和股东权益产生重大的影响。

#### 2. 外汇风险

外汇风险，是指金融工具的公允价值或未来现金流量因外汇汇率变动而发生波动的风险。本公司主要于中国内地经营，且主要活动以人民币计价。因此，本公司所承担的外汇变动市场风险不重大。

本公司期末外币货币性资产和负债情况详见本财务报表附注第十节、七、58 之说明。

## 2、套期

### (1) 公司开展套期业务进行风险管理

适用 不适用

其他说明

适用 不适用

### (2) 公司开展符合条件套期业务并应用套期会计

适用 不适用

其他说明

适用 不适用

### (3) 公司开展套期业务进行风险管理、预期能实现风险管理目标但未应用套期会计

适用 不适用

其他说明

适用 不适用

## 3、金融资产转移

### (1) 转移方式分类

适用 不适用

单位：元币种：人民币

转移方式	已转移金融资产性质	已转移金融资产金额	终止确认情况	终止确认情况的判断依据
贴现	建信融通票据	9,156,992.36	未终止确认	该保理贴现并未转移该项金融资产所有权上几乎所有风险和报酬，不满足终止确认条件
合计	/	9,156,992.36	/	/

### (2) 因转移而终止确认的金融资产

适用 不适用

### (3) 继续涉入的转移金融资产

适用 不适用

单位：元币种：人民币

项目	资产转移方式	继续涉入形成的资产金额	继续涉入形成的负债金额
建信融通票据	贴现	9,156,992.36	9,156,992.36
合计	/	9,156,992.36	9,156,992.36

其他说明

适用 不适用

## 十三、公允价值的披露

### 1、以公允价值计量的资产和负债的期末公允价值

适用 不适用

单位：元 币种：人民币

项目	期末公允价值			
	第一层次公允价值计量	第二层次公允价值计量	第三层次公允价值计量	合计
<b>一、持续的公允价值计量</b>				
(一) 交易性金融资产	43,478,528.35	46,601,523.30	848,845,281.55	938,925,333.20
1. 以公允价值计量且变动计入当期损益的金融资产	43,478,528.35	46,601,523.30	848,845,281.55	938,925,333.20

(1) 债务工具投资			326,838,986.65	326,838,986.65
(2) 权益工具投资	43,478,528.35	46,601,523.30	268,312,534.41	358,392,586.06
短期理财产品			253,693,760.49	253,693,760.49
(二) 应收款项融资			1,442,767,018.11	1,442,767,018.11
持续以公允价值计量的资产总额	43,478,528.35	46,601,523.30	2,291,612,299.66	2,381,692,351.31

## 2、持续和非持续第一层次公允价值计量项目市价的确定依据

√适用 □不适用

公司持有的对 CARsgen Therapeutics Holdings Limited、Pharnext SA、康美药业股份有限公司的权益工具投资为对上市公司股票投资，年末公允价值按资产负债表日公开交易市场的报价为基础确定。

## 3、持续和非持续第二层次公允价值计量项目，采用的估值技术和重要参数的定性及定量信息

√适用 □不适用

持续和非持续第二层次公允价值计量项目，采用的估值技术和重要参数的定性及定量信息  
公司持有的对 I-Mab 的权益工具投资以 I-Mab 美国纳斯达克证券交易所公开市场价格为基础并考虑流动性折价（按照公司最近期间股权转让的加权平均折扣率为 87.66%）确定。

## 4、持续和非持续第三层次公允价值计量项目，采用的估值技术和重要参数的定性及定量信息

√适用 □不适用

单位：元

项目	期末公允价值	估值技术
应收款项融资	1,442,767,018.11	公允价值与账面价值差异较小，故采用其账面价值作为其公允价值
权益工具投资	120,000.00	公允价值与账面价值差异较小，采用其账面价值作为其公允价值
	268,192,534.41	采用其最近一次增资的估值、评估报告的估值、基金净值报告的估值等可取得的估值作为其公允价值[注]
可转换公司债券	326,838,986.65	
短期理财产品	253,693,760.49	本金与期末预期收益之和

[注]南京三迭纪医药科技有限公司公允价值系根据最近一次增资的估值确定，Genova Inc.Limited、广州必贝特医药股份有限公司、永泰生物可转换公司债券的公允价值系根据评估报告的估值确定，华盖信诚医疗健康投资成都合伙企业(有限合伙)、Cormorant Private Healthcare Offshore Fund I,LP 公允价值系根据基金净值报告的估值确定。

## 5、持续的第三层次公允价值计量项目，期初与期末账面价值间的调节信息及不可观察参数敏感性分析

□适用 √不适用

## 6、持续的公允价值计量项目，本期内发生各层级之间转换的，转换的原因及确定转换时点的政策

□适用 √不适用

## 7、本期内发生的估值技术变更及变更原因

□适用 √不适用



**8、不以公允价值计量的金融资产和金融负债的公允价值情况**

√适用 □不适用

期末公司以摊余成本计量的金融资产和金融负债主要包括：货币资金、应收账款、其他应收款、短期借款、应付票据、应付账款、其他应付款、一年内到期的非流动负债、长期借款、租赁负债等。以上不以公允价值计量的金融资产和金融负债的账面价值与公允价值相差很小。

**9、其他**

□适用 √不适用

**十四、关联方及关联交易****1、本企业的母公司情况**

√适用 □不适用

单位：元币种：人民币

母公司名称	注册地	业务性质	注册资本	母公司对本企业的持股比例 (%)	母公司对本企业的表决权比例 (%)
天士力控股集团有限公司	天津市	技术开发、对外投资	800,000,000.00	45.57	50.02

**本企业的母公司情况的说明**

公司的控股股东为天士力控股集团有限公司(以下简称天士力集团)；截至2023年末，天津天士力大健康产业投资集团有限公司(以下简称天士力大健康)持有天士力集团67.08%股权，为天士力集团的控股股东；天津富华德科技开发有限公司(以下简称天津富华德)持有天士力大健康51.00%股权，为天士力大健康的控股股东，天津帝智投资管理有限公司(以下简称天津帝智)持有天士力大健康17.50%股权，吴迺峰女士持有天士力大健康5%股权；闫凯境先生、闫希军先生、吴迺峰女士、李昀慧女士(闫希军先生、吴迺峰女士、李昀慧女士分别为闫凯境先生的父亲、母亲、配偶)合计持有天津富华德100.00%股权，闫凯境先生、闫希军先生合计持有天津帝智100.00%股权，故公司的实际控制人为闫凯境、闫希军、吴迺峰、李昀慧。

本企业最终控制方是闫希军、吴迺峰、闫凯境及李昀慧等四人。

**其他说明：**

本公司股东天津和悦科技发展合伙企业(有限合伙)、天津康顺科技发展合伙企业(有限合伙)、天津顺祺科技发展合伙企业(有限合伙)、天津善臻科技发展合伙企业(有限合伙)天津通明科技发展合伙企业(有限合伙)和天津鸿勋科技发展合伙企业(有限合伙)分别持有本公司1.95%、0.83%、0.48%、0.43%、0.38%和0.38%的股份。该等股东与天士力集团为一致行动人。

**2、本企业的子公司情况**

本企业子公司的情况详见附注

√适用 □不适用

本公司的子公司情况详见本财务报表附注第十节、九之说明。

**3、本企业合营和联营企业情况**

本企业重要的合营或联营企业详见附注

√适用 □不适用

本公司重要的合营或联营企业详见本财务报表附注第十节、九之说明。

本期与本公司发生关联方交易，或前期与本公司发生关联方交易形成余额的其他合营或联营企业情况如下

适用  不适用

合营或联营企业名称	与本企业关系
天士力国际基因网络药物创新中心有限公司	本公司的合营企业
天士力赛耐康医学工程科技有限公司	本公司的合营企业
永泰生物	本公司的全资子公司的子公司的联营企业

其他说明

适用  不适用

#### 4、其他关联方情况

适用  不适用

其他关联方名称	其他关联方与本企业关系
天津天士力健康医疗器械有限公司	母公司的全资子公司
天津天士力服务管理集团有限公司	母公司的全资子公司
天津北辰区天士力医院有限公司	母公司的全资子公司
陕西天士力医药物流有限公司	母公司的全资子公司
辽宁天士力健康用品有限公司	母公司的全资子公司
天津天士力医疗健康投资有限公司	母公司的全资子公司
天津天士力整合集成医学有限公司	母公司的全资子公司
聚智大健康科技服务集团有限公司	母公司的全资子公司
天津天士力健康用品有限公司(更名自天津金士力健康用品有限公司)	2023年1-4月为母公司的全资子公司的子公司，2023年5-12月为母公司的全资子公司
天津金士力佳友日化用品有限公司	母公司的控股子公司
辽宁天士力参茸股份有限公司	母公司的控股子公司
金士力佳友(天津)有限公司	母公司的控股子公司
汉广中药科技(天津)有限公司	母公司的控股子公司
发泰(天津)科技有限公司	母公司的控股子公司
成都天士力诺唯生物科技有限公司	母公司的控股子公司
安国数字中药都有限公司	母公司的控股子公司
天津天士力创业投资有限公司	母公司的控股子公司
北京宝德润生医药科技发展有限公司	母公司的控股子公司(已于2022年6月处置)
天津天之洁洗衣有限公司	母公司的全资子公司的子公司
天津天士力中药资源科技发展有限公司	母公司的全资子公司的子公司
天津天士力康享大药房有限公司	母公司的全资子公司的子公司
天津天时利物业管理有限公司	母公司的全资子公司的子公司
天士力(国际)医疗健康投资有限公司	母公司的全资子公司的子公司(已于2023年12月处置)
聚智慢病健康管理(天津)有限公司	母公司的全资子公司的子公司
天津德传大健康信息咨询有限公司	母公司的全资子公司的子公司
重庆国清中药材有限公司	母公司的控股子公司的子公司
天柱县汉广中药材有限公司	母公司的控股子公司的子公司
四川汉广天涪中药材有限公司	母公司的控股子公司的子公司
山西汉广中药材初加工有限公司	母公司的控股子公司的子公司
辽宁天士力参茸保健品有限公司	母公司的控股子公司的子公司
河北省中药材质量检验检测研究中心有限公司	母公司的控股子公司的子公司
安国数字中药都商业管理服务有限公司	母公司的控股子公司的子公司
珠海宝德润生健康科技有限公司	母公司的控股子公司的子公司(已于2022年6月处置)
甘肃中天药业有限责任公司	母公司的全资子公司的子公司的子公司

天津天士力聚智大药房有限公司	母公司的全资子公司的子公司的子公司
文山三七数字本草检验中心有限公司	母公司的控股子公司的子公司的子公司
甘肃数字本草检验中心有限公司	母公司的控股子公司的子公司的子公司
天士力中医联盟（澳洲）有限公司	母公司的全资子公司的子公司的子公司的子公司
甘肃中天纹党参产业发展有限责任公司	母公司的全资子公司的子公司的子公司的子公司
甘肃中天中药材有限责任公司	母公司的全资子公司的子公司的子公司的子公司
临潭天士力中天药业有限责任公司	母公司的全资子公司的子公司的子公司的子公司的子公司
澳华健康科技有限公司	母公司的联营企业
天津德传信息咨询有限公司	母公司的全资子公司的联营企业（已于 2022 年 8 月处置）
湖南湘雅博爱康复医院有限公司	母公司的全资子公司的联营企业的子公司（已于 2023 年 7 月处置）
天士力大健康	母公司的控股股东
天津天士力国际营销控股有限公司	母公司的控股股东的子公司
天津大安通德置业发展有限公司	母公司的控股股东的子公司
吉林天士力矿泉饮品有限公司	母公司的控股股东的子公司
天士力数智健康产业集团有限公司（更名自国台实业集团有限公司）	母公司的控股股东的子公司
天津市华夏未来文化教育发展有限公司（更名自天津市华夏未来文化教育发展集团股份有限公司）	母公司的控股股东的子公司（已于 2023 年 12 月处置）
贵州汇珠薏仁米产业开发有限公司	母公司的控股股东的子公司
天津聚智展示创意设计有限公司	母公司的控股股东的子公司
云南天士力帝泊洱生物茶集团有限公司	母公司的控股股东的子公司的子公司
秦皇岛金士国际酒庄有限公司	母公司的控股股东的子公司的子公司
贵州国台酒业集团股份有限公司	母公司的控股股东的子公司的子公司
天士力（香港）国际控股有限公司	母公司的控股股东的子公司的子公司
天津帝泊洱销售有限公司	母公司的控股股东的子公司的子公司的子公司
贵州国台酒业销售有限公司	母公司的控股股东的子公司的子公司的子公司
天津天士力电子商务有限公司	母公司的控股股东的子公司的子公司的子公司的子公司
镇原县宝士力置业发展有限公司	受关键管理人员控制
天津天士力艺术培训学校有限公司	受关键管理人员控制
天津宝士力置业发展有限公司	受关键管理人员控制
天津宝士力鼎膳餐饮管理有限公司	受关键管理人员控制
深圳崇石私募股权投资基金管理有限公司	受关键管理人员控制
浙江尖峰健康科技有限公司	该公司董事系本公司的关键管理人员
金华市医药有限公司	该公司董事系本公司的关键管理人员
长白山皇封参业股份有限公司	该公司董事系本公司的关键管理人员
北京永泰生物制品有限公司	永泰生物的子公司的子公司的子公司的子公司

## 5、关联交易情况

### (1). 购销商品、提供和接受劳务的关联交易

采购商品/接受劳务情况表

√适用 □不适用

单位：元币种：人民币

关联方	关联交易内容	本期发生额	获批的交易额度（如适用）	是否超过交易额度（如适用）	上期发生额
-----	--------	-------	--------------	---------------	-------

天津天士力服务管理集团有限公司	餐饮等服务费	18,058,457.87	15,960,600.00	否	17,318,056.84
天津天士力电子商务有限公司	商品	7,980.00		否	356,978.74
辽宁天士力健康用品有限公司	商品	22,479,990.53	36,000,000.00	否	34,207,499.24
陕西天士力医药物流有限公司	物流仓储费	275,425.50		否	
聚智大健康科技服务集团有限公司	商品、服务费	39,258,045.99	34,917,500.00	否	37,822,833.47
天津天士力国际营销控股有限公司	商品、服务费	529,252.77		否	4,780,839.98
金士力佳友(天津)有限公司	商品	1,320.00		否	4,643.99
发泰(天津)科技有限公司	设备、工程劳务	6,592,992.19	12,573,400.00	否	14,725,370.54
辽宁天士力参茸股份有限公司	商品	31,532,598.50	39,902,800.00	否	15,261,413.20
聚智慢病健康管理(天津)有限公司	服务费	9,244,528.34	16,993,300.00	否	18,102,075.10
天津天时利物业管理有限公司	物业等服务	29,408,992.62	35,476,700.00	否	29,236,278.49
天津北辰区天士力医院有限公司	商品、服务费	2,627,677.00		否	2,614,114.57
天津天之洁洗衣有限公司	商品、服务费	3,050.00		否	5,169.00
天津天士力健康用品有限公司	商品、加工费	4,016,276.89	4,000,000.00	否	681,407.22
辽宁天士力参茸保健品有限公司	商品	36,823.01		否	432,945.65
山西汉广中药材初加工有限公司	商品	12,691,146.96	26,866,400.00	否	13,780,516.09
甘肃中天药业有限责任公司	商品	9,540,907.80	22,496,400.00	否	12,759,630.65
河北省中药材质量检验检测研究中心有限公司	商品、服务费	1,647,858.20		否	2,630,335.88
安国数字中药都商业管理服务服务有限公司	商品	43,230.00		否	62,363.00
文山三七数字本草检验中心有限公司	服务费				14,433.97
甘肃数字本草检验中心有限公司	服务费				6,305.67
云南天士力帝泊洱生物茶集团有限公司	商品、服务费	113,279.61		否	60,744.86
吉林天士力矿泉饮品有限公司	商品	386,632.69		否	1,832,742.48
天津帝泊洱销售有限公司	商品	48,719,676.29	36,755,600.00	否	41,074,681.69
秦皇岛金士国际葡萄酒庄有限公司	商品	5,674,948.80		否	1,970,135.65
贵州国台酒业销售有限公司	商品	65,749,309.41	69,566,400.00	否	62,589,878.80
天津宝士力鼎膳餐饮管理有限公司	餐饮服务	2,647,236.89		否	1,684,198.58
浙江尖峰健康科技有限公司	商品	7,520,956.87		否	3,989,222.47
长白山皇封参业股份有限公司	商品	6,935,779.82		否	5,302,834.16
四川汉广天涪中药材有限公司	商品	7,400,053.22		否	2,706,422.08
天津天士力健康医疗器械有限公司	服务费	172,673.26		否	1,822,218.87
贵州国台酒业集团股份有限公司	商品	8,000.00		否	6,873.97
天津德传大健康信息咨询有限公司	服务费				188,679.24
安国数字中药都有限公司	商品	491,162.60		否	110,229.93
北京宝德润生医药科技发展有限公司	商品				80,777.17
成都天士力诺唯生物科技有限公司	服务费				346,917.42
贵州汇珠薏仁米产业开发有限公司	商品				13,253.80
天津聚智展示创意设计有限公司	服务费	332,386.13		否	20,000.00
天津天士力康享大药房有限公司	商品	305,328.00		否	3,073.01
天津德传信息咨询有限公司	服务费				9,863,885.70
天津天士力中药资源科技发展有限公司	服务费				1,413,027.52
天士力集团	商品				58,063.74
天柱县汉广中药材有限公司	商品	3,263,284.40		否	1,530,385.32
重庆国清中药材有限公司	商品	2,785,376.13		否	2,460.55
天津宝士力置业发展有限公司	商品	358,568.00		否	6,503.23
澳华健康科技有限公司	服务费	1,683.29		否	122,235.00
珠海宝德润生健康科技有限公司	服务费				97,169.81
北京永泰生物制品有限公司	服务费	150,943.40		否	
天津天士力聚智大药房有限公司	商品	52,762.60		否	

天津天士力医疗健康投资有限公司	服务费	2,010.68		否	
天津天士力整合集成医学有限公司	服务费	3,982.30		否	

## 出售商品/提供劳务情况表

√适用 □不适用

单位：元币种：人民币

关联方	关联交易内容	本期发生额	上期发生额
天士力集团	商品	41,402.85	1,570,199.46
辽宁天士力健康用品有限公司	商品、服务费	1,916,403.42	1,425,865.57
聚智大健康科技服务集团有限公司	商品、服务费	2,219,803.19	357,999.20
天津天士力国际营销控股有限公司	商品、班车费	232,005.66	4,897,748.42
金士力佳友（天津）有限公司	商品、装卸仓储费	3,038.51	12,421.15
发泰（天津）科技有限公司	服务费	29,522.69	
天津金士力佳友日化用品有限公司	商品、服务费		2,787.61
天津北辰区天士力医院有限公司	商品	4,379,137.95	
天津天士力健康用品有限公司	商品	103,170.75	67,332.27
湖南湘雅博爱康复医院有限公司	商品	894,240.93	3,194,798.88
甘肃中天药业有限责任公司	商品	10,392.95	
天津帝泊洱销售有限公司	商品、服务费	262,567.47	429,014.99
贵州国台酒业销售有限公司	商品		103,539.86
金华市医药有限公司	商品	3,527,315.50	3,582,683.71
聚智慢病健康管理（天津）有限公司	装卸仓储费	44,835.70	188,679.25
天津天士力健康医疗器械有限公司	商品	2,654.87	4,336.28
天士力国际基因网络药物创新中心有限公司	服务费	188,679.25	
深圳崇石私募股权投资基金管理有限公司	商品		27,607.45
天津天士力电子商务有限公司	仓储服务费	43,863.68	149,512.73
秦皇岛金士国际葡萄酒庄有限公司	商品		14,684.07
贵州国台酒业集团股份有限公司	商品、服务费	132,143.93	47,169.81
汉广中药科技（天津）有限公司	商品		697.25
天津宝士力鼎膳餐饮管理有限公司	商品		61,667.03
天津大安通德置业发展有限公司	服务费		2,736.72
天士力大健康	商品	1,831.32	4,217.69
天津天士力康享大药房有限公司	商品	2,588,689.80	14,824.03
天津天士力艺术培训学校有限公司	商品		3,716.81
天津天士力中药资源科技发展有限公司	服务费		160,353.98
天士力中医联盟（澳洲）有限公司	商品		253,859.44
镇原县宝士力置业发展有限公司	商品		2,073.39
天士力赛耐康医学工程科技有限公司	服务费	636,611.02	
四川汉广天涪中药材有限公司	服务费	11,886.79	
天津天士力创业投资有限公司	商品	4,247.79	
天津天士力聚智大药房有限公司	商品	1,903,744.38	

[注]此外，公司代收代付发泰（天津）科技有限公司水电费 232,793.39 元、辽宁天士力参茸保健品有限公司 103,222.02 元、辽宁天士力健康用品有限公司 877,288.74 元、天津天士力健康用品有限公司 74,320.13 元、天津市华夏未来文化教育发展有限公司 897,657.67 元、天士力集团 1,993,947.01 元

## 购销商品、提供和接受劳务的关联交易说明

□适用 √不适用

## (2). 关联受托管理/承包及委托管理/出包情况

本公司受托管理/承包情况表：

□适用 √不适用

关联托管/承包情况说明

□适用 √不适用

本公司委托管理/出包情况表

适用 不适用

关联管理/出包情况说明

适用 不适用

### (3). 关联租赁情况

本公司作为出租方：

适用 不适用

单位：元币种：人民币

承租方名称	租赁资产种类	本期确认的租赁收入	上期确认的租赁收入
天士力集团	房屋及建筑物、运输工具	2,904,117.52	4,771,340.96
聚智大健康科技服务集团有限公司	房屋及建筑物	1,129,205.71	
辽宁天士力健康用品有限公司	房屋及建筑物	1,890,157.68	1,890,157.71
天津天士力国际营销控股有限公司	房屋及建筑物、机器设备、其他设备		91,186.29
金士力佳友（天津）有限公司	房屋及建筑物、机器设备、其他设备	116,485.20	168,717.60
天津金士力佳友日化用品有限公司	房屋及建筑物、机器设备		397,713.24
聚智慢病健康管理（天津）有限公司	房屋及建筑物		243,347.62
天津天士力健康用品有限公司	房屋及建筑物	282,040.80	282,040.80
天士力国际基因网络药物创新中心有限公司	房屋及建筑物	193,206.66	193,206.67
澳华健康科技有限公司	房屋及建筑物	105,335.24	105,335.24
天士力数智健康产业集团有限公司	房屋及建筑物		146,000.00
辽宁天士力参茸保健品有限公司	房屋及建筑物	73,853.21	189,908.25
辽宁天士力参茸股份有限公司	房屋及建筑物	445,566.06	145,158.10
天津天士力聚智大药房有限公司	房屋及建筑物	249,822.59	
天士力赛耐康医学工程科技有限公司	房屋及建筑物	21,678.89	

本公司作为承租方：  
适用 不适用

单位：元币种：人民币

出租方名称	租赁资产种类	简化处理的短期租赁和低价 值资产租赁的租金费用（如 适用）		未纳入租赁 负债计量的 可变租赁付 款额（如适 用）		支付的租金		承担的租赁负债利息支出		增加的使用权资产	
		本期发生额	上期发生额	本期 发生 额	上 期 发 生 额	本期发生额	上期发生额	本期发生额	上期发生额	本期发生额	上 期 发 生 额
天津宝士力置业发展有限公司	房屋及建筑物	32,637.12				2,247,619.03	2,247,619.05	131,681.21	225,700.43		
天士力集团	房屋及建筑物		588,264.22								
辽宁天士力参茸保健品有限公司	房屋及建筑物		76,190.48								
文山三七数字本草检验中心有限公司	房屋及建筑物	288,500.72	288,500.72								
甘肃中天药业有限责任公司	房屋及建筑物	126,984.13						139,021.38		12,596,825.20	

关联租赁情况说明  
适用 不适用

**(4). 关联担保情况**

本公司作为担保方

适用 不适用

本公司作为被担保方

适用 不适用

关联担保情况说明

适用 不适用

**(5). 关联方资金拆借**

适用 不适用

本期，本公司向天士力赛耐康医学工程科技有限公司拆入资金 200,000,000.00 元，偿还 125,000,000.00 元，计付资金使用费 2,212,138.88 元；甘肃之骄向天士力集团无息拆入资金 13,910,000.00 元，偿还 2,000,000.00 元。

本期，本公司于 2023 年 1 月-4 月期间累计向天士力国际基因网络药物创新中心有限公司无息拆出资金 6,890,000.00 元，用于其日常经营周转，并于 2023 年 4 月 27 日全部收回。

**(6). 关联方资产转让、债务重组情况**

适用 不适用

单位：元币种：人民币

关联方	关联交易内容	本期发生额	上期发生额
天士力（香港）国际控股有限公司	购买亚洲控股 100.00%股权	7,818,400.00	
甘肃中天药业有限责任公司	购买甘肃之骄 100.00%股权	23,116,886.61	
	购买机器设备、运输工具、其他设备	909,747.36	
天士力（国际）医疗健康投资有限公司	购买德国医疗 100.00%股权	170,660.25	
辽宁天士力参茸保健品有限公司	购买房屋及建筑物、机器设备、土地		41,622,146.58
天津天时利物业管理有限公司	购买运输工具		619,469.06
天士力集团	购买其他设备		1,264.86
澳华健康科技有限公司	购买其他设备	7,727.04	18,500.00
成都天士力诺唯生物科技有限公司	购买其他设备		64,533.08
永泰生物	购买其他设备	150,020.30	
天津天士力整合集成医学有限公司	购买其他设备	3,009.52	
天士力赛耐康医学工程科技有限公司	出售其他设备	10,337.47	

**(7). 关键管理人员报酬**

适用 不适用

单位：万元币种：人民币

项目	本期发生额	上期发生额
关键管理人员报酬	1,815.56	1,683.16



**(8). 其他关联交易**√适用 不适用

公司与深圳崇石私募股权投资基金管理有限公司、绍兴滨海新区生物医药产业股权投资基金合伙企业（有限合伙）签署《绍兴天士力生物医药股权投资合伙企业（有限合伙）（筹）合伙协议》，形成共同投资。公司作为有限合伙人以自有资金 39,000.00 万元人民币认购绍兴天士力生物医药股权投资合伙企业（有限合伙）39.00%份额。本期，已出资 19,500.00 万元。

**6、 应收、应付关联方等未结算项目情况****(1). 应收项目**√适用 不适用

单位:元币种:人民币

项目名称	关联方	期末余额		期初余额	
		账面余额	坏账准备	账面余额	坏账准备
应收款项融资	贵州国台酒业销售有限公司			2,000,000.00	
小计				2,000,000.00	
应收账款	辽宁天士力健康用品有限公司	530,777.60	5,307.78		
	聚智大健康科技服务集团有限公司			4,818.00	48.18
	天津天士力国际营销控股有限公司			189,665.00	1,896.65
	发泰（天津）科技有限公司	37,365.77	373.66		
	天津北辰区天士力医院有限公司	2,436,713.70	24,367.14		
	天士力集团	18,764.35	187.64	4,383.37	43.83
	天津天士力健康用品有限公司	5,908.61	59.09	16,959.48	169.59
	湖南湘雅博爱康复医院有限公司			558,689.20	5,586.89
	贵州国台酒业集团股份有限公司			50,000.00	500.00
	天士力赛耐康医学工程科技有限公司	2,500.00	25.00		
	天津天士力康享大药房有限公司	179,331.15	1,793.31	5,087.25	50.87
小计		3,211,361.18	32,113.62	829,602.30	8,296.01
预付款项	天津帝泊洱销售有限公司	217,196.00		360,823.60	
	安国数字中药都商业管理服务有限公司	4,752.00			
	发泰（天津）科技有限公司	4,000.00			
	贵州国台酒业销售有限公司北京分公司	48,840.00			
	聚智大健康科技服务集团有限公司	7,992.00		14,630.40	
	天津天士力服务管理集团有限公司			84,673.20	
	天津宝士力鼎膳餐饮管理有限公司	10,000.00			
	河北省中药材质量检验检测研究中心有限公司			11,717.00	
	金士力佳友（天津）有限公司			660.00	
	天津天士力健康医疗器械有限公司	1,108,620.80		1,108,620.80	
	天津天时利物业管理有限公司			70,362.00	
小计		1,401,400.80		1,651,487.00	
其他应收款	天津天士力中药资源科技发展有限公司			477,478.78	4,774.79
小计				477,478.78	4,774.79

**(2). 应付项目**√适用 不适用

单位:元币种:人民币

项目名称	关联方	期末账面余额	期初账面余额
应付票据	甘肃中天药业有限责任公司	55,000.00	180,000.00
小计		55,000.00	180,000.00
应付账款	天津天士力服务管理集团有限公司	2,406,620.83	2,907,948.25
	辽宁天士力健康用品有限公司		2,875,347.14

	发泰(天津)科技有限公司	8,950,095.54	13,022,213.17
	辽宁天士力参茸股份有限公司	4,385,596.75	5,248,186.04
	天津天时利物业管理有限公司	7,158,672.67	6,539,854.00
	天津天士力健康用品有限公司	3,291.69	5,489.39
	甘肃中天药业有限责任公司	3,575,849.03	939,603.25
	聚智大健康科技服务集团有限公司	9,828.00	26,232.64
	天津帝泊洱销售有限公司	1,279.56	17,068.59
	辽宁天士力参茸保健品有限公司	4,692.48	46,745.68
	聚智慢病健康管理(天津)有限公司	7,747,400.38	11,734,200.12
	北京宝德润生医药科技发展有限公司		487.18
	长白山皇封参业股份有限公司		80,777.17
	浙江尖峰健康科技有限公司	2,349,824.40	3,417,252.50
	文山三七数字本草检验中心有限公司	235,849.35	235,849.35
	安国数字中药都有限公司	177,850.90	30,441.79
	河北省中药材质量检验检测研究中心有限公司		362,204.71
	天津宝士力鼎膳餐饮管理有限公司		36,923.00
	天津天士力康享大药房有限公司		2,718.83
	天津天士力中药资源科技发展有限公司		1,040,200.00
	天柱县汉广中药材有限公司	121,100.92	673,866.97
	山西汉广中药材初加工有限公司	12,477.60	
小计		37,140,430.10	49,243,609.77
预收款项	辽宁天士力参茸股份有限公司	310,499.69	290,316.21
	辽宁天士力参茸保健品有限公司	52,752.29	
小计		363,251.98	290,316.21
合同负债	天津天士力健康用品有限公司	1,908.26	1,908.26
	天津天士力康享大药房有限公司	16,910.09	
小计		18,818.35	1,908.26
其他应付款	天津天士力健康用品有限公司		20,670.00
	辽宁天士力参茸股份有限公司		400.00
	天士力赛耐康医学工程科技有限公司	75,000,000.00	
	天津天士力国际营销控股有限公司	6,353.78	
	天士力集团	15,160,000.00	3,250,000.00
	天士力(国际)医疗健康投资有限公司		11,402,400.00
	甘肃中天药业有限责任公司		745,207.08
	甘肃中天纹党参产业发展有限责任公司		258,523.27
	甘肃中天中药材有限责任公司		114,263.79
	临潭天士力中天药业有限责任公司		415,501.17
小计		90,166,353.78	16,206,965.31
租赁负债(含一年内到期的非流动负债)	天津宝士力置业发展有限公司	2,963,535.29	5,079,473.11
	甘肃中天药业有限责任公司	12,596,825.20	
小计		15,560,360.49	5,079,473.11

## (3). 其他项目

□适用 √不适用

**7、关联方承诺**

□适用 √不适用

**8、其他**

□适用 √不适用

**十五、股份支付****1、各项权益工具**

□适用 √不适用

期末发行在外的股票期权或其他权益工具

□适用 √不适用

**2、以权益结算的股份支付情况**

□适用 √不适用

**3、以现金结算的股份支付情况**

□适用 √不适用

**4、本期股份支付费用**

□适用 √不适用

**5、股份支付的修改、终止情况**

□适用 √不适用

**6、其他**

□适用 √不适用

**十六、承诺及或有事项****1、重要承诺事项**

□适用 √不适用

**2、或有事项****(1). 资产负债表日存在的重要或有事项**

□适用 √不适用

**(2). 公司没有需要披露的重要或有事项，也应予以说明：**

□适用 √不适用

**3、其他**

□适用 √不适用

**十七、资产负债表日后事项****1、重要的非调整事项**

□适用 √不适用

**2、利润分配情况**

√适用 □不适用

单位：元币种：人民币

拟分配的利润或股利	根据 2024 年 4 月 12 日八届二十六次董事会审议通过的 2023 年度利润分配预案，按 2023 年度母公司实现净利润提取 10%的法定盈余公积后，以利润分配股权登记日公司股本总额扣减公司回购专用证券账户中股份为基数，每 10 股派发现金股利 3.30 元(含税)。上述利润分配预案尚待股东大会审议批准。
-----------	---

**3、销售退回**

适用 不适用

**4、其他资产负债表日后事项说明**

适用 不适用

公司于 2024 年 1 月 3 日召开 2024 年第一次临时股东大会，审议通过了《关于调整回购股份用途的议案》，同意将 5,750,125 股回购股份的用途由“用于公司股权激励计划”调整为“注销以减少注册资本”。公司已于 2024 年 2 月 20 日注销了回购专用证券账户中的 5,750,125 股股份，本次注销完成后，公司总股本由 1,499,700,130 股变更为 1,493,950,005 股。

**十八、其他重要事项****1、前期会计差错更正****(1). 追溯重述法**

适用 不适用

**(2). 未来适用法**

适用 不适用

**2、重要债务重组**

适用 不适用

**3、资产置换****(1). 非货币性资产交换**

适用 不适用

**(2). 其他资产置换**

适用 不适用

**4、年金计划**

适用 不适用

**5、终止经营**

适用 不适用

**6、分部信息****(1). 报告分部的确定依据与会计政策**

适用 不适用

(一) 本公司主要业务为生产和销售药品。公司将此业务视作为一个整体实施管理、评估经营成果。因此，本公司无需披露分部信息。本公司收入分解信息详见本财务报表附注第十节、七、39 之说明。

(二) 无其他对投资者决策有影响的重要交易和事项。

**(2). 报告分部的财务信息**

适用 不适用

**(3). 公司无报告分部的，或者不能披露各报告分部的资产总额和负债总额的，应说明原因**

适用 不适用

**(4). 其他说明**

适用 不适用

## 7、其他对投资者决策有影响的重要交易和事项

□适用 √不适用

## 8、其他

□适用 √不适用

## 十九、母公司财务报表主要项目注释

## 1、应收账款

## (1). 按账龄披露

√适用 □不适用

单位：元币种：人民币

账龄	期末账面余额	期初账面余额
1 年以内		
其中：1 年以内分项		
1 年以内	759,088,836.42	423,048,307.54
1 年以内小计	759,088,836.42	423,048,307.54
合计	759,088,836.42	423,048,307.54

## (2). 按坏账计提方法分类披露

√适用 □不适用

单位：元币种：人民币

类别	期末余额					期初余额				
	账面余额		坏账准备		账面价值	账面余额		坏账准备		账面价值
	金额	比例 (%)	金额	计提比例 (%)		金额	比例 (%)	金额	计提比例 (%)	
按单项计提坏账准备										
按组合计提坏账准备	759,088,836.42	100.00	96,778.87	0.01	758,992,057.55	423,048,307.54	100.00	88,106.94	0.02	422,960,200.60
合计	759,088,836.42	/	96,778.87	/	758,992,057.55	423,048,307.54	/	88,106.94	/	422,960,200.60

按单项计提坏账准备：

□适用 √不适用

按组合计提坏账准备：

√适用 □不适用

组合计提项目：账龄组合

单位：元币种：人民币

名称	期末余额		
	应收账款	坏账准备	计提比例 (%)
账龄组合	9,677,886.99	96,778.87	1.00
合并范围内关联方组合	749,410,949.43		
合计	759,088,836.42	96,778.87	0.01

按组合计提坏账准备的说明：

√适用 □不适用

账龄	期末数		
	账面余额	坏账准备	计提比例 (%)
1 年以内	9,677,886.99	96,778.87	1.00

小计	9,677,886.99	96,778.87	1.00
----	--------------	-----------	------

按预期信用损失一般模型计提坏账准备

适用 不适用

对本期发生损失准备变动的应收账款账面余额显著变动的情况说明：

适用 不适用

### (3). 坏账准备的情况

适用 不适用

单位：元币种：人民币

类别	期初余额	本期变动金额				期末余额
		计提	收回或转回	转销或核销	其他变动	
按组合计提坏账准备	88,106.94	8,671.93				96,778.87
合计	88,106.94	8,671.93				96,778.87

其中本期坏账准备收回或转回金额重要的：

适用 不适用

### (4). 本期实际核销的应收账款情况

适用 不适用

其中重要的应收账款核销情况

适用 不适用

应收账款核销说明：

适用 不适用

### (5). 按欠款方归集的期末余额前五名的应收账款和合同资产情况

适用 不适用

其他说明

期末余额前5名的应收账款合计数为755,677,627.60元，占应收账款期末余额合计数的比例为99.55%，相应计提的应收账款坏账准备为64,002.20元。

其他说明：

适用 不适用

## 2、其他应收款

项目列示

适用 不适用

单位：元币种：人民币

项目	期末余额	期初余额
其他应收款	395,408,278.86	429,355,950.50
合计	395,408,278.86	429,355,950.50

其他说明：

适用 不适用

### 应收利息

#### (1). 应收利息分类

适用 不适用

#### (2). 重要逾期利息

适用 不适用

**(3). 按坏账计提方法分类披露**

适用 不适用

按单项计提坏账准备:

适用 不适用

按单项计提坏账准备的说明:

适用 不适用

按组合计提坏账准备:

适用 不适用

**(4). 按预期信用损失一般模型计提坏账准备**

适用 不适用

对本期发生损失准备变动的应收利息账面余额显著变动的情况说明:

适用 不适用

**(5). 坏账准备的情况**

适用 不适用

其中本期坏账准备收回或转回金额重要的:

适用 不适用

**(6). 本期实际核销的应收利息情况**

适用 不适用

其中重要的应收利息核销情况

适用 不适用

核销说明:

适用 不适用

其他说明:

适用 不适用

**应收股利****(1). 应收股利**

适用 不适用

**(2). 重要的账龄超过 1 年的应收股利**

适用 不适用

**(3). 按坏账计提方法分类披露**

适用 不适用

按单项计提坏账准备:

适用 不适用

按单项计提坏账准备的说明:

适用 不适用

按组合计提坏账准备:

适用 不适用

**(4). 按预期信用损失一般模型计提坏账准备**

适用 不适用

对本期发生损失准备变动的应收股利账面余额显著变动的情况说明:

适用 不适用

**(5). 坏账准备的情况**

适用 不适用

其中本期坏账准备收回或转回金额重要的:

适用 不适用

**(6). 本期实际核销的应收股利情况**

□适用 √不适用

其中重要的应收股利核销情况

□适用 √不适用

核销说明：

□适用 √不适用

其他说明：

□适用 √不适用

**其他应收款****(1). 按账龄披露**

√适用 □不适用

单位：元币种：人民币

账龄	期末账面余额	期初账面余额
1 年以内		
其中：1 年以内分项		
1 年以内	395,192,543.54	429,320,000.38
1 年以内小计	395,192,543.54	429,320,000.38
1 至 2 年	332,630.38	73,673.29
2 至 3 年	891.69	
合计	395,526,065.61	429,393,673.67

**(2). 按款项性质分类情况**

√适用 □不适用

单位：元币种：人民币

款项性质	期末账面余额	期初账面余额
押金保证金	1,087,030.38	767,030.38
暂借款	393,437,364.61	427,757,882.84
备用金	942,003.64	809,093.47
其他	59,666.98	59,666.98
合计	395,526,065.61	429,393,673.67

**(3). 坏账准备计提情况**

√适用 □不适用

单位：元币种：人民币

坏账准备	第一阶段	第二阶段	第三阶段	合计
	未来12个月 预期信用损 失	整个存续期预期 信用损失(未发生 信用减值)	整个存续期预期 信用损失(已发 生信用减值)	
2023年1月1日余额	15,621.18	22,101.99		37,723.17
2023年1月1日余额在本期	—	—	—	
--转入第二阶段	-3,326.30	3,326.30		
--转入第三阶段		-267.51	267.51	
--转回第二阶段				
--转回第一阶段				
本期计提	5,256.91	74,628.33	178.34	80,063.58
本期转回				



本期转销				
本期核销				
其他变动				
2023年12月31日余额	17,551.79	99,789.11	445.85	117,786.75
期末坏账准备计提比例 (%)	0.00	30.00	50.00	0.03

对本期发生损失准备变动的其他应收款账面余额显著变动的情况说明：

适用 不适用

本期坏账准备计提金额以及评估金融工具的信用风险是否显著增加的采用依据：

适用 不适用

#### (4). 坏账准备的情况

适用 不适用

单位：元币种：人民币

类别	期初余额	本期变动金额				期末余额
		计提	收回 或转 回	转销或 核销	其他 变动	
单项计提坏账准备						
按组合计提坏账准备	37,723.17	80,063.58				117,786.75
合计	37,723.17	80,063.58				117,786.75

其中本期坏账准备转回或收回金额重要的：

适用 不适用

#### (5). 本期实际核销的其他应收款情况

适用 不适用

其中重要的其他应收款核销情况：

适用 不适用

其他应收款核销说明：

适用 不适用

#### (6). 按欠款方归集的期末余额前五名的其他应收款情况

适用 不适用

单位：元币种：人民币

单位名称	期末余额	占其他应收款期 末余额合计数的 比例(%)	款项的性质	账龄	坏账准备 期末余额
云南天士力	143,600,000.00	36.31	暂借款	1年以内 143,454,142.90元, 1-2年 145,857.10元	
云南麻叶	60,474,814.99	15.29	暂借款	1年以内	
辽宁制药	60,000,000.00	15.17	暂借款	1年以内	
河南天地	48,407,838.20	12.24	暂借款	1年以内 48,370,755.98元, 1-2年 37,082.22元	
辽宁天士力大药 房连锁有限公司	34,930,225.31	8.83	暂借款	1年以内	
合计	347,412,878.50	87.84	/	/	

#### (7). 因资金集中管理而列报于其他应收款

适用 不适用

其他说明：

适用 不适用

## 3、长期股权投资

√适用 □不适用

单位：元币种：人民币

项目	期末余额			期初余额		
	账面余额	减值准备	账面价值	账面余额	减值准备	账面价值
对子公司投资	6,104,192,566.20	243,472,742.14	5,860,719,824.06	4,773,469,647.92	243,472,742.14	4,529,996,905.78
对联营、合营企业投资	768,507,359.27		768,507,359.27	721,428,991.11		721,428,991.11
合计	6,872,699,925.47	243,472,742.14	6,629,227,183.33	5,494,898,639.03	243,472,742.14	5,251,425,896.89

## (1). 对子公司投资

√适用 □不适用

单位：元币种：人民币

被投资单位	期初余额	减值准备期初余额	本期增加	本期减少	期末余额	本期计提减值准备	减值准备期末余额
陕西植物药业	54,928,695.09				54,928,695.09		
云南天士力	57,000,000.40				57,000,000.40		
现代中药	343,842,500.00				343,842,500.00		
天士力生物	1,854,588,539.58		520,608,938.43		2,375,197,478.01		
天之骄	156,794,950.00				156,794,950.00		
博科林	89,608,705.44				89,608,705.44		
辽宁制药		31,620,000.00					31,620,000.00
雅昂医药	600,000.00				600,000.00		
香港药业	549,836,747.69				549,836,747.69		
江苏帝益	570,353,845.43				570,353,845.43		
河南天地	107,697,344.70	97,946,602.15			107,697,344.70		97,946,602.15
天津圣特	3,837,400.00				3,837,400.00		
医药商业	13,645,007.93				13,645,007.93		
企业管理	167,928,707.51				167,928,707.51		
香港北美	24,202,800.00				24,202,800.00		
香港医药投资	210,114,863.00			210,114,863.00			
聚升科技	1,000,000.00				1,000,000.00		
天华金健	18,706,105.01	113,906,139.99			18,706,105.01		113,906,139.99
天津合智	200,304,694.00		30,100,000.00		230,404,694.00		
神通本草	35,700,000.00				35,700,000.00		
聚升合康	10,000.00				10,000.00		
天士力干细胞	40,010,000.00				40,010,000.00		
北京渤智	29,286,000.00				29,286,000.00		
天津众智			899,322,140.98		899,322,140.98		
莫纳康			80,000,000.00		80,000,000.00		
亚洲控股			10,806,701.87		10,806,701.87		
合计	4,529,996,905.78	243,472,742.14	1,540,837,781.28	210,114,863.00	5,860,719,824.06		243,472,742.14

## (2). 对联营、合营企业投资

√适用 □不适用

单位：元币种：人民币

投资单位	期初余额	本期增减变动					期末余额
		追加投资	权益法下确认的投资损益	其他综合收益调整	其他权益变动	其他	

一、合营企业						
天士力国际基因网络药物创新中心有限公司	28,632,340.33	21,920,000.00	-10,143,794.00			40,408,546.33
天士力赛耐康医学工程科技有限公司	243,818,556.02		-19,541,638.61			224,276,917.41
北京仁诚神经肿瘤生物技术工程研究中心有限公司	5,567,410.55		-479,426.54			5,087,984.01
小计	278,018,306.90	21,920,000.00	-30,164,859.15			269,773,447.75
二、联营企业						
天津商汇投资(控股)有限公司	431,171,787.00		-29,778.20	-136,176,735.14		294,965,273.66
上海颜氏中医药科技有限公司	310,720.04		-49,929.12			260,790.92
天津现代创新中药科技有限公司	11,928,177.17		-2,290,102.61			9,638,074.56
绍兴天士力生物医药产业股权投资基金合伙企业(有限合伙)		195,000,000.00	-1,130,227.62			193,869,772.38
小计	443,410,684.21	195,000,000.00	-3,500,037.55	-136,176,735.14		498,733,911.52
合计	721,428,991.11	216,920,000.00	-33,664,896.70	-136,176,735.14		768,507,359.27

## (3). 长期股权投资的减值测试情况

□适用 √不适用

## 4、营业收入和营业成本

## (1). 营业收入和营业成本情况

√适用 □不适用

单位：元币种：人民币

项目	本期发生额		上期发生额	
	收入	成本	收入	成本
主营业务	4,737,710,720.89	1,577,968,426.98	4,626,027,028.68	1,730,210,492.25
其他业务	689,656,464.57	466,699,375.28	690,614,403.92	460,387,417.62
合计	5,427,367,185.46	2,044,667,802.26	5,316,641,432.60	2,190,597,909.87
其中：与客户之间的合同产生的收入	5,422,225,405.54	2,042,189,498.85	5,309,165,306.43	2,187,062,023.60

## (2). 营业收入、营业成本的分解信息

√适用 □不适用

单位：元币种：人民币

合同分类	营业收入、成本		合计	
	营业收入	营业成本	营业收入	营业成本
商品类型				
医药工业	4,737,710,720.89	1,577,968,426.98	4,737,710,720.89	1,577,968,426.98
其他	684,514,684.65	464,221,071.87	684,514,684.65	464,221,071.87
按经营地区分类				
境内	5,405,581,981.89	2,034,707,800.36	5,405,581,981.89	2,034,707,800.36
境外	16,643,423.65	7,481,698.49	16,643,423.65	7,481,698.49
按商品转让的时间分类				
在某一时点确认收入	5,422,225,405.54	2,042,189,498.85	5,422,225,405.54	2,042,189,498.85
合计	5,422,225,405.54	2,042,189,498.85	5,422,225,405.54	2,042,189,498.85

其他说明

□适用 √不适用

## (3). 履约义务的说明

适用 不适用

## (4). 分摊至剩余履约义务的说明

适用 不适用

## (5). 重大合同变更或重大交易价格调整

适用 不适用

## 5、投资收益

适用 不适用

单位：元币种：人民币

项目	本期发生额	上期发生额
成本法核算的长期股权投资收益	320,795,172.31	550,000,000.00
权益法核算的长期股权投资收益	-33,664,896.70	3,209,971.67
处置长期股权投资产生的投资收益	-5,565,863.00	
应收款项融资贴现损失	-10,909,044.65	-11,348,782.49
分类为以公允价值计量且其变动计入当期损益的金融资产在持有期间的投资收益	1,497,299.13	
处置分类为以公允价值计量且其变动计入当期损益的金融资产取得的投资收益	24,638,301.51	-10,370,845.95
以摊余成本计量的金融资产在持有期间的投资收益	12,150,880.27	18,015,761.89
合计	308,941,848.87	549,506,105.12

其他说明：

按成本法核算的长期股权投资收益

单位：元

项目	本期数	上年同期数
江苏帝益	200,000,000.00	400,000,000.00
天之骄	120,000,000.00	
陕西植物药业	795,172.31	
博科林		150,000,000.00
合计	320,795,172.31	550,000,000.00

## 6、其他

适用 不适用

研发费用

单位：元 币种：人民币

项目	本期数	上年同期数
职工薪酬	152,987,263.09	124,440,101.30
技术试验费	241,195,335.10	239,962,707.93
折旧及摊销	64,049,842.97	58,818,342.24
物料消耗	40,029,292.60	24,961,229.51

其他	125,901,482.52	61,676,142.17
合 计	624,163,216.28	509,858,523.15

## 二十、补充资料

### 1、当期非经常性损益明细表

√适用 □不适用

单位：元币种：人民币

项目	金额
非流动性资产处置损益，包括已计提资产减值准备的冲销部分	-1,630,713.47
计入当期损益的政府补助，但与公司正常经营业务密切相关、符合国家政策规定、按照确定的标准享有、对公司损益产生持续影响的政府补助除外	50,517,027.55
除同公司正常经营业务相关的有效套期保值业务外，非金融企业持有金融资产和金融负债产生的公允价值变动损益以及处置金融资产和金融负债产生的损益	-145,958,471.98
同一控制下企业合并产生的子公司期初至合并日的当期净损益	-2,851,363.27
除上述各项之外的其他营业外收入和支出	-5,006,218.74
减：所得税影响额	5,466,823.62
少数股东权益影响额（税后）	-319,413.60
合计	-110,077,149.93

对公司将《公开发行证券的公司信息披露解释性公告第1号——非经常性损益》未列举的项目认定为的非经常性损益项目且金额重大的，以及将《公开发行证券的公司信息披露解释性公告第1号——非经常性损益》中列举的非经常性损益项目界定为经常性损益的项目，应说明原因。

□适用 √不适用

其他说明

√适用 □不适用

执行《公开发行证券的公司信息披露解释性公告第1号——非经常性损益（2023年修订）》

对2022年度非经常性损益金额的影响：

项 目	金额
2022年度归属于母公司所有者的非经常性损益净额	-985,873,670.66
2022年度按《公开发行证券的公司信息披露解释性公告第1号——非经常性损益（2023年修订）》规定计算的归属于母公司所有者的非经常性损益净额	-1,001,953,701.56
差异	16,080,030.90

注：差异包含与资产相关的政府补助3,517,290.26元、本公司之子公司天士力生物因取消股权激励计划一次性确认的股份支付费用13,517,326.70元、企业所得税影响数-406,843.54元及少数股东权益影响额（税后）-547,742.52元。

### 2、净资产收益率及每股收益

√适用 □不适用

报告期利润	加权平均净资产	每股收益
-------	---------	------

	产收益率 (%)	基本每股收益	稀释每股收益
归属于公司普通股股东的净利润	8.75	0.72	0.72
扣除非经常性损益后归属于公司普通股股东的净利润	9.65	0.79	0.79

## 1. 加权平均净资产收益率的计算过程

项 目	序号	本期数	
归属于公司普通股股东的净利润	A	1,071,072,344.77	
非经常性损益	B	-110,077,149.93	
扣除非经常性损益后的归属于公司普通股股东的净利润	C=A-B	1,181,149,494.70	
归属于公司普通股股东的期初净资产	D	12,412,394,937.40	
发行新股或债转股等新增的、归属于公司普通股股东的净资产	E		
新增净资产次月起至报告期期末的累计月数	F		
回购或现金分红等减少的、归属于公司普通股股东的净资产	G	493,003,501.65	
减少净资产次月起至报告期期末的累计月数	H	8	
其他	联营企业不属于其他综合收益的所有者其他权益变动而相应调整资本公积	I1	14,604,293.94
	增减净资产次月起至报告期期末的累计月数	J1	6
	收购天士力生物少数股东股权而相应调整资本公积	I2	-362,292,259.20/ -129,079,396.97
	增减净资产次月起至报告期期末的累计月数	J2	8/6
	取得云南麻叶少数股东股权而相应调整资本公积	I3	-1,994,101.88
	增减净资产次月起至报告期期末的累计月数	J3	
	同一控制下企业合并减少资本公积	I4	-7,818,400.00/ -23,116,886.61/ -170,660.25
	增减净资产次月起至报告期期末的累计月数	J4	12/7/3
	德国医疗债务豁免转增资本公积	I5	11,402,400.00
	增减净资产次月起至报告期期末的累计月数	J5	6
	联营合营企业权益法核算导致本公司享有的被投资企业其他综合收益相应调整其他综合收益	I6	-136,176,735.14
	增减净资产次月起至报告期期末的累计月数	J6	6
	外币报表折算差额	I7	12,598,037.85
	增减净资产次月起至报告期期末的累计月数	J7	6
报告期月份数	K	12	
加权平均净资产	$L = \frac{D+A}{2} + \frac{E \times F}{K} - \frac{G \times H}{K} \pm \frac{I \times J}{K}$	12,243,062,320.14	

加权平均净资产收益率 (%)	M=A/L	8.75
扣除非经常损益加权平均净资产收益率 (%)	N=C/L	9.65

## 2. 基本每股收益和稀释每股收益的计算过程

## (1) 基本每股收益的计算过程

项 目	序号	本期数
归属于公司普通股股东的净利润	A	1,071,072,344.77
非经常性损益	B	-110,077,149.93
扣除非经常性损益后的归属于公司普通股股东的净利润	C=A-B	1,181,149,494.70
期初股份总数	D	1,493,950,005
因公积金转增股本或股票股利分配等增加股份数	E	
发行新股或债转股等增加股份数	F	
增加股份次月起至报告期期末的累计月数	G	
因回购等减少股份数	H	
减少股份次月起至报告期期末的累计月数	I	
报告期缩股数	J	
报告期月份数	K	12
发行在外的普通股加权平均数	$L=D+E+F \times G/K-H \times I/K-J$	1,493,950,005
基本每股收益	M=A/L	0.72
扣除非经常损益基本每股收益	N=C/L	0.79

## (2) 稀释每股收益的计算过程

稀释每股收益的计算过程与基本每股收益的计算过程相同。

## 3、境内外会计准则下会计数据差异

适用 不适用

## 4、其他

适用 不适用

董事长：闫凯境

董事会批准报送日期：2024 年 4 月 12 日

## 修订信息

适用 不适用