

公司代码：600587

公司简称：新华医疗

**山东新华医疗器械股份有限公司
2023 年年度报告**



二〇二四年三月二十九日

重要提示

一、本公司董事会、监事会及董事、监事、高级管理人员保证年度报告内容的真实性、准确性、完整性，不存在虚假记载、误导性陈述或重大遗漏，并承担个别和连带的法律责任。

二、公司全体董事出席董事会会议。

三、天职国际会计师事务所（特殊普通合伙）为本公司出具了标准无保留意见的审计报告。

四、公司负责人王玉全、主管会计工作负责人周娟娟及会计机构负责人（会计主管人员）姚海云声明：保证年度报告中财务报告的真实、准确、完整。

五、董事会决议通过的本报告期利润分配预案或公积金转增股本预案

公司拟以总股本466,681,989股为基数，向全体股东每10股派现金5.00元（含税），合计派发现金股利人民币233,340,994.50元，同时，以资本公积转增股本方式向全体股东每10股转增3股。

六、前瞻性陈述的风险声明

适用 不适用

本年度报告内容涉及的未来计划等前瞻性陈述因存在不确定性，不构成公司对投资者的实质承诺，请投资者注意投资风险。

七、是否存在被控股股东及其他关联方非经营性占用资金情况

否

八、是否存在违反规定决策程序对外提供担保的情况

否

九、是否存在半数以上董事无法保证公司所披露年度报告的真实性、准确性和完整性

否

十、重大风险提示

报告期内，不存在对公司生产经营产生实质性影响的特别重大风险。公司已在本报告中详细描述可能存在的相关风险，敬请查阅第三节管理层讨论与分析中关于公司未来发展的讨论与分析中可能面对的风险。

十一、其他

适用 不适用

目录

第一节	释义	3
第二节	公司简介和主要财务指标.....	4
第三节	管理层讨论与分析.....	8
第四节	公司治理.....	37
第五节	环境与社会责任.....	55
第六节	重要事项.....	61
第七节	股份变动及股东情况.....	77
第八节	优先股相关情况.....	84
第九节	债券相关情况.....	85
第十节	财务报告.....	85

备查文件目录	1、载有董事长签名的2023年年度报告文本；
	2、载有法定代表人、主管会计工作负责人、会计机构负责人签名并盖章的会计报表；
	3、载有会计师事务所盖章、注册会计师签名并盖章的审计报告原件；
	4、报告期内在《中国证券报》、《上海证券报》上公开披露的所有公司文件的正本及公告原稿；
	5、公司章程文本。

第一节 释义

一、 释义

在本报告书中，除非文义另有所指，下列词语具有如下含义：

常用词语释义		
中国证监会	指	中国证券监督管理委员会
公司、新华医疗、母公司	指	山东新华医疗器械股份有限公司
山东健康、山东健康集团	指	山东颐养健康产业发展集团有限公司
《公司法》	指	《中华人民共和国公司法》
《证券法》	指	《中华人民共和国证券法》
《公司章程》	指	《山东新华医疗器械股份有限公司章程》
元、万元	指	人民币元、人民币万元
华佗国际	指	华佗国际发展有限公司
成都英德	指	成都英德生物医药装备技术有限公司
长春博迅	指	长春博迅生物技术有限责任公司
众生医药	指	淄博众生医药有限公司

第二节 公司简介和主要财务指标

一、 公司信息

公司的中文名称	山东新华医疗器械股份有限公司
公司的中文简称	新华医疗
公司的外文名称	Shinva Medical Instrument Co., Ltd.
公司的外文名称缩写	SHINVA
公司的法定代表人	王玉全

二、 联系人和联系方式

	董事会秘书	证券事务代表
姓名	李财祥	李静
联系地址	山东省淄博市高新技术产业开发区新华医疗科技园	山东省淄博市高新技术产业开发区新华医疗科技园
电话	0533-3587766	0533-3587766
传真	0533-3587768	0533-3587768
电子信箱	shinva@163.com	shinva@163.com

三、 基本情况简介

公司注册地址	山东省淄博市高新技术产业开发区新华医疗科技园
公司注册地址的历史变更情况	无。
公司办公地址	山东省淄博市高新技术产业开发区新华医疗科技园
公司办公地址的邮政编码	255086
公司网址	http://www.shinva.net
电子信箱	shinva@163.com

四、 信息披露及备置地点

公司披露年度报告的媒体名称及网址	《中国证券报》、《上海证券报》
------------------	-----------------

公司披露年度报告的证券交易所网址	www.sse.com.cn
公司年度报告备置地点	公司证券部

五、 公司股票简况

公司股票简况				
股票种类	股票上市交易所	股票简称	股票代码	变更前股票简称
A股	上海证券交易所	新华医疗	600587	

六、 其他相关资料

公司聘请的会计师事务所（境内）	名称	天职国际会计师事务所（特殊普通合伙）
	办公地址	北京市海淀区车公庄西路19号外文文化创意园12号楼
	签字会计师姓名	张居忠、张辰
报告期内履行持续督导职责的保荐机构	名称	中信建投证券股份有限公司
	办公地址	北京市朝阳区景辉街16号院1号楼泰康集团大厦
	签字的保荐代表人姓名	田斌、欧阳志成
	持续督导的期间	2023年2月27日至2024年12月31日

七、 近三年主要会计数据和财务指标

（一）主要会计数据

单位：元 币种：人民币

主要会计数据	2023年	2022年	本期比上年同期增减 (%)	2021年
营业收入	10,011,868,423.40	9,281,768,657.18	7.87	9,482,198,751.57
归属于上市公司股东的净利润	653,997,275.95	500,072,195.90	30.78	556,493,783.92
归属于上市公司股东的扣除非经常性损益的净利润	619,448,862.20	502,815,889.23	23.20	384,384,298.22
经营活动产生的现金流量净额	1,030,114,479.17	388,048,566.87	165.46	1,402,538,527.78
	2023年末	2022年末	本期末比上年同期末增减 (%)	2021年末
归属于上市公司股东的净资产	7,318,625,200.44	5,390,937,164.40	35.76	4,914,714,269.04
总资产	15,590,329,775.23	12,960,969,829.16	20.29	11,613,893,656.00

（二）主要财务指标

主要财务指标	2023年	2022年	本期比上年同期增减 (%)	2021年
基本每股收益（元/股）	1.43	1.23	16.26	1.37
稀释每股收益（元/股）	1.43	1.23	16.26	1.37

扣除非经常性损益后的基本每股收益（元/股）	1.35	1.24	8.87	0.95
加权平均净资产收益率（%）	9.47	9.68	减少0.21个百分点	11.97
扣除非经常性损益后的加权平均净资产收益率（%）	8.97	9.74	减少0.77个百分点	8.27

报告期末公司前三年主要会计数据和财务指标的说明

适用 不适用

财政部于2022年12月13日发布了《企业会计准则解释第16号》。根据解释16号问题一：对于不是企业合并、交易发生时既不影响会计利润也不影响应纳税所得额（或可抵扣亏损）、且初始确认的资产和负债导致产生等额应纳税暂时性差异和可抵扣暂时性差异的单项交易，不再豁免初始确认递延所得税负债和递延所得税资产。根据解释16号的规定，本公司决定于2023年1月1日执行上述规定，并在2023年度财务报表中对2022年1月1日之后发生的该等单项交易追溯应用。

八、境内外会计准则下会计数据差异

(一) 同时按照国际会计准则与按中国会计准则披露的财务报告中净利润和归属于上市公司股东的净资产差异情况

适用 不适用

(二) 同时按照境外会计准则与按中国会计准则披露的财务报告中净利润和归属于上市公司股东的净资产差异情况

适用 不适用

(三) 境内外会计准则差异的说明：

适用 不适用

九、2023 年分季度主要财务数据

单位：元 币种：人民币

	第一季度 (1-3 月份)	第二季度 (4-6 月份)	第三季度 (7-9 月份)	第四季度 (10-12 月份)
营业收入	2,438,890,277.93	2,634,100,176.78	2,243,830,541.55	2,695,047,427.14
归属于上市公司股东的净利润	196,511,980.14	262,178,539.91	119,967,445.64	75,339,310.26
归属于上市公司股东的扣除非经常性损益后的净利润	183,670,392.01	227,805,487.81	143,624,315.36	64,348,667.02
经营活动产生的现金流量净额	16,134,620.03	286,004,764.57	-14,196,962.65	742,172,057.22

季度数据与已披露定期报告数据差异说明

适用 不适用

十、非经常性损益项目和金额

适用 不适用

单位：元 币种：人民币

非经常性损益项目	2023 年金额	附注（如适用）	2022 年金额	2021 年金额
非流动性资产处置损益，包括已计提资产减值准备的冲销部分	10,121,387.64	主要为处置长期股	-11,680,857.93	88,673,770.97

		权 投 资 及 固 定 资 产 处 置 收 益		
计入当期损益的政府补助，但与公司正常经营业务密切相关、符合国家政策规定、按照确定的标准享有、对公司损益产生持续影响的政府补助除外	20,774,038.39		57,611,907.93	51,851,874.75
除同公司正常经营业务相关的有效套期保值业务外，非金融企业持有金融资产和金融负债产生的公允价值变动损益以及处置金融资产和金融负债产生的损益	13,411,130.86	主 要 为 交 易 性 金 融 资 产 公 允 价 值 变 动	393,092.56	841,400.41
计入当期损益的对非金融企业收取的资金占用费	2,347,570.49			
委托他人投资或管理资产的损益				
对外委托贷款取得的损益				
因不可抗力因素，如遭受自然灾害而产生的各项资产损失				
单独进行减值测试的应收款项减值准备转回	16,315,838.52			
企业取得子公司、联营企业及合营企业的投资成本小于取得投资时应享有被投资单位可辨认净资产公允价值产生的收益				
同一控制下企业合并产生的子公司期初至合并日的当期净损益				
非货币性资产交换损益				
债务重组损益				4,250,000.00
企业因相关经营活动不再持续而发生的一次性费用，如安置职工的支出等			-41,933,883.66	61,122,606.32
因税收、会计等法律、法规的调整对当期损益产生的一次性影响				
因取消、修改股权激励计划一次性确认的股份支付费用				
对于现金结算的股份支付，在可行权日之后，应付职工薪酬的公允价值变动产生的损益				
采用公允价值模式进行后续计量的投资性房地产公允价值变动产生的损益				
交易价格显失公允的交易产生的收益				
与公司正常经营业务无关的或有事项产生的损益				
受托经营取得的托管费收入				
除上述各项之外的其他营业外收入和支出	-18,561,919.28		-10,042,564.07	-2,524,749.22
其他符合非经常性损益定义的损益项目				
减：所得税影响额	2,951,188.41		-444,107.43	29,390,463.81
少数股东权益影响额（税后）	6,908,444.46		-2,464,504.41	2,714,953.72

合计	34,548,413.75	-2,743,693.33	172,109,485.70
----	---------------	---------------	----------------

对公司将《公开发行证券的公司信息披露解释性公告第1号—非经常性损益》未列举的项目认定为的非经常性损益项目且金额重大的，以及将《公开发行证券的公司信息披露解释性公告第1号—非经常性损益》中列举的非经常性损益项目界定为经常性损益的项目，应说明原因。

适用 不适用

十一、 采用公允价值计量的项目

适用 不适用

十二、 其他

适用 不适用

第三节 管理层讨论与分析

一、经营情况讨论与分析

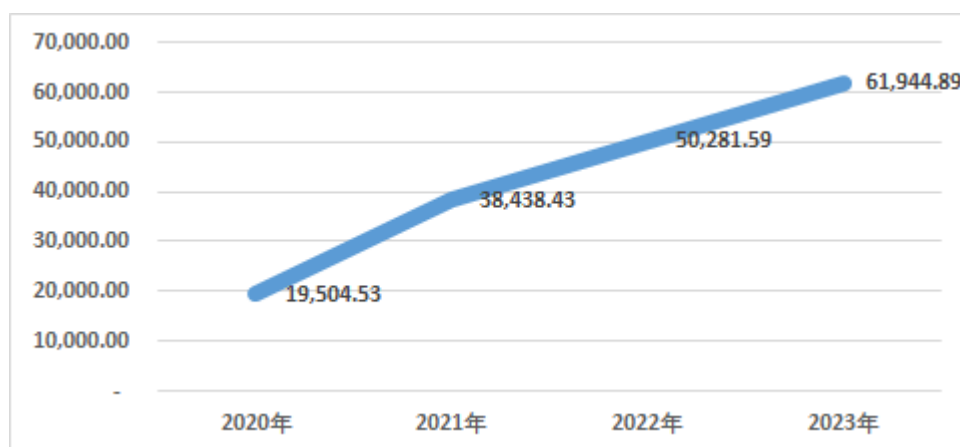
（一）经营情况

报告期内，公司持续推进“调结构 强主业 提效益 防风险”管理方针，始终坚持优存量、扩增量、稳变量，聚力提升企业高质量发展能力和核心竞争力，各项经营业绩取得了显著成绩。经营业绩主要情况如下：

1、2023 年度，实现归属于上市公司股东的扣除非经常性损益的净利润为 61,944.89 万元，与上年同期相比增长 23.20%。实现归属于上市公司股东的净利润为 65,399.73 万元，与上年同期相比增长 30.78%。

公司 2020-2023 年归属于上市公司股东的扣除非经常性损益的净利润变化情况

单位：万元



2、制造类产品营业收入占比持续提升。

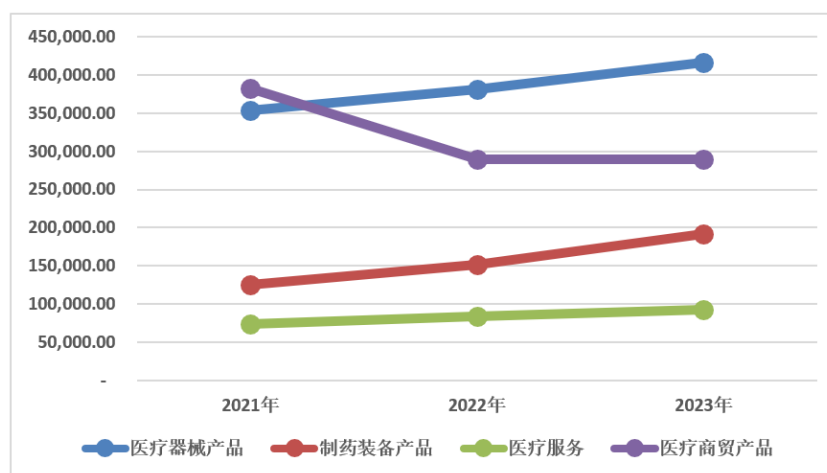
按照“调结构 强主业 提效益 防风险”的管理方针，公司聚焦主业，集中优势重点发展医疗器械、制药装备等板块的制造类产品，公司收入结构显著优化，公司制造类产品实现的收入占营业收入的比例不断提高。报告期内，公司医疗器械制造类产品和制药装备产品实现的收入占主营

业务收入的比例提升到了 61.49%，与 2020 年度 44.65% 相比增加 16.84 个百分点。具体情况如下：

- 1) 医疗器械制造产品营业收入为 416,713.31 万元，比上年同期增长 9.15%；
- 2) 制药装备产品营业收入为 192,260.65 万元，比上年同期增长 26.73%；
- 3) 医疗服务营业收入为 92,175.30 万元，比上年同期增长 9.42%；
- 4) 医疗商贸产品营业收入为 289,237.90 万元，比上年同期下降 0.07%。

公司 2021-2023 年各业务板块营业收入变化情况

单位：万元



- 3、借力“一带一路”政策，国际业务取得新突破。

报告期内，公司实现国际业务收入（自营）24,131.76 万元，比上年同期增长 55.36%，同时国际业务毛利率达到 50.94%，远高于国内业务毛利率水平，比上年同期增长 7.86 个百分点。

- 4、加大研发技术攻关，优化创新机制。

研发投入强度持续提高，坚持把科技创新作为最紧迫的“头号工程”，不断加大研发投入力度。报告期内，公司研发费用为 44,336.51 万元，比上年同期增长 10.49%。

- 5、公司现金流量呈上涨趋势。

报告期内，公司经营活动产生的现金流量净额为 103,011.45 万元，比上年同期增长 64,206.59 万元，公司经营活动产生的现金流量净额大幅增长。

（二）主要工作情况

- 1、心无旁骛攻主业，高质量发展彰显“新华高度”。

2023 年，公司营业收入、货币收入创双百亿目标，利润增速远高于营业收入增速，实现了质的有效提升和量的合理增长，强主业取得显著成绩。

公司非公开发行股票于 2023 年 2 月成功落地，本次非公开发行募集资金项目主要用于基于柔性加工生产线的智能制造及配套项目等，募集资金主要用途为提升新产品和核心产品的产能，实现产品结构升级等。

国务院国资委“科改示范企业”年度评估中新华医疗荣获优秀单位，获评“山东省管理标杆企业”、“全国质量标杆”、“山东省高质量发展企业”等系列国家、省级荣誉。

2、创新驱动再提速，核心竞争力呈现“新华速度”。

新华医疗坚定不移实施创新驱动发展战略，实施研发倍增计划，以创新驱动发展，着力提升关键核心技术创新能力。

制造业研发投入强度持续提升，赶超行业平均水平，快速缩小与医疗器械头部企业的差距；公司 2023 年度申请专利 419 项，其中发明专利 87 项，入选国家知识产权优势企业，连续三年入选中国企业专利实力 500 强；取得 17 个 II 类医疗器械注册证、5 个 III 类医疗器械注册证，获批国家重点研发计划 2 项、工信部重大攻关计划 2 项，成为首批医疗器械国家“链主”企业、省国资委科创基地、省制造业创新中心等平台资质，通过“国家企业技术中心”年度评价。

新华医疗 2 个产品入选“山东省首台（套）技术装备”、“省级单项冠军产品”，申报省级荣誉 3 项、协会荣誉 2 项，获批省创新方法大赛奖 11 项、齐鲁杯工业设计大赛奖 2 项，获评民族品牌奖、产品线金奖、最具社会责任奖，3 个产品线、14 项产品入选第九批“优秀国产医疗设备产品遴选目录”；与 7 家单位签订产学研合作协议，签订并实施对外技术合作项目 20 项。

3、国内国际“双循环”，市场开拓实现“新华广度”。

公司坚持“以产品方案化为中心、以市场为导向，以客户为中心，以服务为宗旨，以管理为保障”的营销总体思路，坚定落实“双高”策略，积极应对市场变化。统一规范对外宣传，形成新华医疗矩阵对外展示，打造新华医疗 IP 形象，为宣传注入新活力。

优化 4 个区域销售中心职能，实现高端产品和大三甲医院客户市场突破提升；“一带一路”企业家大会中巴基斯坦医院 CSSD、印度尼西亚大输液 2 个项目获批签约；加速海外办事处设立，推动出口产品及产线的标准见效，实现出口快速增长，五大产品线样板项目开花落地。

借助公司 80 周年庆典邀请了国际代理走进新华，组织策划一系列产品培训和参观活动，进一步提升国际知名度，有效推进国内国际市场增量发展。

4、深化改革添活力，先立后破展现“新华力度”。

坚定不移走改革之路，全面发力、纵深推进，以改革创新举措全面推动质量变革、效率变革、动力变革，着力创新体制机制，激发各类要素活力。

借脑引智推进 IPD 改革项目。不断强化“既要脚踏实地又要仰望星空”，引入 IPD 思想实施改革项目，通过学习借鉴新的管理理论、工具、方法，构建跨部门“铁三角”组织架构，开展市场营销体系建设培训加快培育市场增量，导入增量绩效理念赋能 3 家试点单位增量绩效管理落地。

深化创新构建管理体系改革。立足实际发展需要，全方位创新管理体系建设，全面提升运营管理效率和质量更加高效。运用新方法、新工具，逐步构建战略评估体系、内部运营质量评价体系、医疗器械 CRO&CDMO 研发模式和绩效授权预警体系，创新重塑体系化、系统化管理模式。

打造数字化转型。深入推进企业数字化转型，加快 ERP 业财一体化、财务共享中心、SRM 采购管理系统等重大项目建设，大力培育新业态，打造数据供应链，以数据流引流物资流、人才流、技术流、资金流，实现业务逻辑和数据信息的完整性、准确性，逐步打破信息孤岛，形成融合的数字化生态体系。

以对标一流促进管理改革创新。深刻理解“聚焦战略、聚焦主业、聚焦经营、聚焦资本”和“重视核心客户、重视核心市场、重视改革创新、重视核心专长、重视核心业务、重视职工群众”发展思想，以“对标一流 价值创造”为改革核心，打造“四聚焦、六重视多维一体”平台化对标模型，指导短、中、长期改革发展工作策略。

5、人才战略强根基，人才赋能提升“新华强度”。

坚持“不为我有，但为我用”，紧抓人才政策机遇，以“引进来、走出去”探索“人才+项目”机制。全职引进并申报入选国家级人才 1 人，开展“微流控快速血栓弹力图”项目研发，实现了国家级人才申报“零”的突破；柔性引进国家级人才 1 人，在体外诊断、肿瘤诊断、化学和生物指示剂等产品技术领域进行技术交流与合作；自主申报入选泰山产业经营管理类领军人才 1 人，首次实现经营管理人才的成功申报；高技能人才 3 人分别荣获“全国五一劳动奖章”、山东省劳动模范、淄博市“五一”劳动标兵，6 人成功入选“淄博青年才俊·技术技能人才”、山东省医药行业首席技师的申报；依托博士后科研工作站招收博士后工作人员 2 人，国家级技能大师工作室建设项目通过审批。

二、报告期内公司所处行业情况

根据国家统计局颁布的《国民经济行业分类》国家标准（GB/T4754-2017），公司属于专用设备制造业（分类代码：C35）中的医疗仪器设备及器械制造（分类代码：C358）。根据中国证监会颁布的《上市公司行业分类指引》，公司属于专用设备制造业（分类代码：C35）。

（一）医疗器械行业发展情况

政策导向提供助力，国产替代趋势持续放量，为加速国产替代化趋势，政府不断出台利好政策，鼓励国产高端器械创新发展。

2024 年 3 月，国务院发布了关于印发《推动大规模设备更新和消费品以旧换新行动方案》的通知（以下简称“《行动方案》”）。《行动方案》提出，到 2027 年，工业、农业、建筑、交通、教育、文旅、医疗等领域设备投资规模较 2023 年增长 25%以上。这预示着中国医疗设备领域即将迎来大规模的采购潮。根据 2023 年中国工业、农业等重点领域设备投资规模约 4.9 万亿元推算，本轮设备更新市场规模将超过 6 万亿元。

2023 年 3 月，《企业落实医疗器械质量安全主体责任监督管理规定》开始施行，根据《医疗器械监督管理条例》、《医疗器械生产监督管理办法》、《医疗器械经营监督管理办法》等规定，全面督促医疗器械注册人、备案人落实医疗器械质量安全主体责任，强化医疗器械生产、经

营企业质量安全关键岗位人员责任落实，为国产医疗器械企业的高质量发展创造良好的政策环境。

2022年9月，国家卫健委发布《开展财政贴息贷款更新改造医疗设备的通知》，对医疗机构设备购置和更新改造新增贷款实施阶段性鼓励政策。2023年6月，国家卫健委发布的《“十四五”大型医用设备配置规划》中表示，十四五期间新增常规放射治疗类设备1,968台。政策在放疗设备上“国产优先、贴息、增量规划”的“三板斧”，将促进放疗设备行业的蓬勃发展。

中共中央办公厅、国务院办公厅印发了《关于进一步完善医疗卫生服务体系的意见》，指出到2025年，医疗卫生服务体系进一步健全，资源配置和服务均衡性逐步提高，重大疾病防控、救治和应急处置能力明显增强。到2035年，形成与基本实现社会主义现代化相适应，体系完整、分工明确、功能互补、连续协同、运行高效、富有韧性的整合型医疗卫生服务体系。

根据弗若斯特沙利文（Frost & Sullivan）测算，预计2025年我国医疗器械市场规模有望达到1.24万亿元，2021-2025年复合增长率10.20%；2032年有望增至1.82万亿元，2025-2032年复合增长率5.60%。

当前，国产医疗器械加速出海，中国已成为医疗器械主要出口国，多家企业的产品已出口包括欧美发达国家以及东南亚、中东等发展中国家约200多个国家和地区。据中国海关总署数据统计，2022年中国医疗器械行业出口规模达到190.93亿美元。

（二）公司的行业地位

新华医疗是中国医疗器械行业协会会长单位，中国医学装备协会副理事长单位，感染与控制技术专业委员会理事长单位，中国放射治疗产业技术创新战略联盟理事长单位，中国制药装备行业协会理事单位，中国医药设备工程协会的常务理事单位。

新华医疗是国家重点高新技术企业，拥有行业内第一家国家认定企业技术中心，近年来，新华医疗自觉践行创新发展理念，强力推进新旧动能转换，研制开发了全球第一台过氧乙酸低温灭菌器、国内首台高能医用电子直线加速器等高精尖产品，建成了国内首个智慧化消毒供应中心等行业创新工程，荣获了中国灭菌设备领域第一张FDA认证证书。感染控制产品种类和规模居世界第一，放射诊疗设备、制药装备的技术水平比肩世界一流。

三、报告期内公司从事的业务情况

（一）主营业务的构成

新华医疗已形成聚焦医疗器械和制药装备两大核心业务，以医疗商贸、医疗服务为延伸的“2+2”的业务结构。

1、医疗器械板块

医疗器械板块，公司以客户需求为导向，基于自身的技术积累拓展相关产品线，主要产品技术在国内处于优势地位，产品市场占有率居国内同行业前列。医疗器械板块产品主要包括感染控制设备及耗材、放射治疗及影像、体外诊断试剂及仪器、手术器械及骨科、手术室工程及设备、口

腔设备及耗材、实验室设备及仪器、血液净化、医用环保及供氧工程。报告期内，医疗器械板块主要业务发展情况如下：

（1）感染控制设备及耗材产品

公司感染控制业务拥有医院消毒供应中心、内镜中心、病区及床单元清洗消毒中心等在内的九大系统解决方案，覆盖蒸汽灭菌器、医用干燥设备、内镜清洗消毒设备、无菌耗材等二十四大系列产品，到目前已完成近 6,000 家医院及医疗机构消毒供应中心的设计、改造、实施；近 700 家内镜中心系统方案的设计、实施；近 5,000 家内镜清洗消毒中心方案的设计、实施。

2023 年，公司感控事业部发力内镜领域，积极推广智慧化内镜中心整体解决方案，完成了全国第一家齐鲁医院智慧化内镜中心项目，此项目的落地，开创了国内首家智慧化内镜中心的先河，引领了全国智慧化内镜中心发展方向，加速了内镜中心向智慧化迈进的步伐。

（2）放射治疗及影像产品

公司在 X 射线成像领域中经验及技术实力雄厚，拥有乳腺 DR、数字化胃肠平板一体机等 XR 系列产品，成功研发国内首台 16 排 85cm 大孔径螺旋 CT。另外，公司承担的“十四五”国家工信部“高端诊断设备国产化项目”、山东省“多功能 128 排大孔径 CT 研发项目”及山东省肿瘤医院联合项目“用于肺癌精准放疗的高分辨移动条带 CT 影像引导关键技术基础研究”，均被列入 2022 年中央专项引导资金项目。

2023 年，国家工信部项目“一体化 CT 影像引导直线加速器”项目已进入验收阶段，山东省科技厅研发专项“大孔径 128 层滑轨 CT”，已经取得国家权威机构型式检验报告进入临床取证环节；“生物学 X 射线辐照仪产品”已经完成样机试制，探索进入实验室新领域；“智能环形加速器”项目已经进入临床取证阶段；2023 年 11 月，获得国家科技部生物发展中心批复立项“多模式图像引导球面放疗系统项目”，该项目是新华医疗继“十二五”“十三五”“十四五”连续三次牵头国家重大研发专项；同时为加快技术创新，探索与国内 4 家产学研单位在 CT 产品、后装质控产品研发、图像处理算法等多个领域开展对外技术合作并取得一定成效。

（3）体外诊断试剂及仪器产品

母公司取得了 PCD2100、2101 自动上下杯血栓弹力图仪的注册证并于 10 月上市，糖化血红蛋白产品研发（二期）项目取得了质控品的注册证。

全资子公司长春博迅单克隆抗体技术平台已经研制成功 11 种单克隆抗体，其中包括 IgG1 和 IgG3 等单克隆抗体；完成 20 万套细胞类产品生产。

（4）手术洁净产品

公司手术器械产品目前涵盖神经外科、胸腔心血管外科、骨科、耳鼻喉科等临床科室，拥有 14,000 余个品种规格，是国内手术器械品种规格最全的厂家，产品的制造工艺、质量控制水平和品种规格在国内处于领先地位。

2023 年，聚焦内镜微创领域，规划开发微创产品配套设备、耗材类新产品，新取得金属骨针 2 个 III 类产品注册证、内窥镜摄像系统等 3 个 II 类产品注册证，完成腹腔内窥镜高频手术器械等 2 个

注册证变更；通过对外技术合作启动三个微创设备类新产品开发项目；开展微创耗材类产品的市场调研规划布局工作，持续推进增量产品规划落地，为持续发展积蓄力量。

与国家级学术机构合作，支持技能实操培训、手术技能大赛等新型学术活动，探索新的品牌推广思路，丰富临床交流载体，提升公司品牌知名度；加大高端市场开拓力度，不断稳固和提升手术器械产品在高端三甲医院的保有量和覆盖率；实施腔镜器械、柯尔曼高端器械、内窥镜摄像系统等新产品专项市场开拓，腔镜器械销售增长 40%，内窥镜摄像系统实现上市销售，为销售上量奠定基础。

为充分调动核心人员工作积极性，加速推进在研产品研发进程，全资子公司新华手术器械于 2023 年设立合伙持股平台实施股权激励，将核心员工利益与公司紧密连接，促进新华手术器械的业绩持续增长。

（5）实验室设备及仪器

公司围绕实验动物行业和实验室行业加快技术研发，目前已形成实验动物设备、实验室保障类设备及生物安全实验室设备三大产品体系的产品布局。

2023 年，公司完成了齐鲁医院智慧化实验动物中心建设，在上海、广州、深圳 3 家单位成功实施智慧化实验动物中心。生物安全市场突破较大，销量增长迅速，打破了核心设备唯进口论，并取得专家好评和支持，全年合同额增长 72.80%，为后续全面突破生物安全市场打下坚实基础。实验室自动化产品获得突破性进展，与广州国家实验室联合研发全自动细胞培养器，样机通过验收。

2、制药装备板块

公司制药装备板块以制药科技集团为运营主体，拥有一个医药设计院、四大工程技术中心，六大经营主体。围绕新华英德设计院，深入推进在注射剂、生物制药、固体制剂、中药制剂四个业务领域的业务融合，推进药品全制造领域所用设备的自动化、信息化、连续化、国际化整体解决方案。

报告期内，公司重点补齐以 BFS 设备为主的小容量注射剂整体解决方案。为其针对性研发的配液设备、全自动灯检设备、真空衰减检漏设备、全自动装盒设备均有较大幅度的增长，并和成都英德公司的机电安装和厂房净化工程进行业务融合，提升了公司在小容量注射剂领域的综合竞争力。粉液双室袋、液液双室袋等即配型生产线订单充足，为客户在该领域定制开发的核质谱检漏、气流分装等全新技术也完成了在生产线上的测试，达到了设计需求。报告期内，拥有完全自主知识产权的双膜高速连续式 BFS 设备成功上市，得到国内多个医美领域龙头企业的认可，为公司在医美领域的切入打开了一个新突破口。在国际市场，注重“一带一路”沿线国家市场开拓工作，在越南、泰国、孟加拉、老挝、摩洛哥、印度尼西亚等国家签订多个注射剂项目，新签合同比去年同期有较大幅度增长，不断将新华医疗知名度与美誉度带往国际。

同时，成都英德引进层析纯化设备研发高端人才及一次性生物车间研发及产业化人才多名，通过人才引进，解决了项目研发从零开始的难题，缩短了研发周期，突破了技术壁垒，加速产品

上市进程；目前成都英德已完成 3L/min 全自动层析系统样机的试制工作，5 月份参加全国制药机械博览会，获得客户和同行的广泛关注。

（二）经营模式

1、销售模式

根据公司产品分类不同，公司销售模式主要包括直销、商销、授权区域代理、线上和线下等多种模式。公司结合不同区域政策、产品类型、行业特性等采用不同的销售模式，一方面通过公司遍布全国各地的销售网络进行销售，另一方面通过与优质的经销商进行合作，提升公司的产品覆盖范围，提高客户满意度；在积极布局线下销售渠道同时，也积极拓展线上销售，进而丰富公司的营销渠道，不断提升市场影响力和美誉度。

公司不断创新销售模式，在北京、上海、新疆、海南试点推广设立销售分公司，以更灵活的营销机制和更有针对性的营销策略应对市场竞争，实现资源整合，形成区域内市场协同效应以强带弱，不断提高市场占有率，提升公司品牌影响力，建立区域专家资源库，进一步拓展高端市场。

2、采购模式

公司按照销售计划、销售订单和计划外需求，制定生产计划和物料采购计划，同时保持一定的安全库存以满足生产所需。公司按照对产品实现过程及输出的影响程度，将采购物料分为主要材料、包装材料、辅助材料，制订不同的审核标准，通过对质量、价格、供货速度等因素向合格供应商择优采购，确保所采购的产品和服务能够持续满足产品研发、生产和服务的要求，保证生产不缺料，仓库物资不积压。

3、生产模式

公司生产部门以市场为导向、以客户需求为准制定生产计划，属于“以销定产”的生产模式。公司依据销售部历史数据、销售计划预测中长期生产计划，根据销售预测、历史实际销售数据等信息提前采购原材料，并按计划生产成品。产成品需经质量控制部门的严格检查，检验合格的产品验收入库。

4、研发模式

新华医疗坚定不移的走技术创新之路，经过多年的探索，建立新华医疗技术创新模式，根据医疗器械产品的特点，逐步形成了面向市场、着眼未来的三级产品研发体系，一级研发密切联系市场，由生产经营单位的技术部门直面市场需求，对形成销售的产品进行快速升级换代、工艺改进、技术支持和延伸开发；二级研发由重大专项部、新品部和项目部组成，有针对性的研发二至三年内要上市的重点新产品，是公司保持核心竞争力的重要“新产品孵化器”，目前已经产出了包括高能医用电子直线加速器、X 射线血液辐照设备等在内的多项新产品；三级研发是由新华医疗研究院、上海生物医学材料和微创器械研发中心组成，重点开展先进技术研究和中长期战略新产品，为公司未来发展提供重要的技术和产品储备。

报告期内，公司经营模式未发生重大变化。

四、报告期内核心竞争力分析

√适用 □不适用

1、研发和技术优势

新华医疗是国家重点高新技术企业，拥有行业内第一家国家认定企业技术中心，设有“博士后科研工作站”“山东省肿瘤治疗技术企业重点实验室”等多个省级技术研发平台，入选国务院国资委“科改示范企业”、中国制造业企业 500 强、中国企业专利实力 500 强、山东省“十强”产业集群领军企业。

2023 年，公司取得美国 NRTL 认证 1 项、欧盟 LVD 认证 4 项。“实验动物专用设备”成功荣获省级制造业单项冠军产品，“软式内镜清洗消毒器”成功入选 2023 年度山东省首台（套）技术装备产品名单，“清洗消毒器”荣获 2023 年度“品质鲁药”建设优秀产品奖，RSYG 型非 PVC 膜多室袋全自动制袋灌封机荣获山东医药行业科学技术奖二等奖，袋尾灌装非 PVC 膜输液软袋全自动制袋灌封机荣获淄博市高价值专利等。

“十四五”期间，新华医疗将积极贯彻“调结构 强主业 提效益 防风险”的工作方针，坚持技术创新引领，持续加大研发投入，深化体制机制改革，形成以企业为主体、市场为导向、产学研用深度融合的技术创新体系，建设成为具备影响力的综合性医疗健康产业集团。

2、质量管理优势

公司严格控制和提高产品质量，持续改进质量管理体系，实施全生命周期的产品质量管理。截至 2023 年底，新华医疗已起草国家标准 38 项；行业标准 94 项；授权专利 3,580 项；软件著作权登记 274 项。公司通过了 ISO 9000 和 ISO 13485 质量体系认证。

2023 年，放射治疗 X 射线图像引导系统、金属骨针、生物安全柜等五个产品取得三类医疗器械注册证，完善了公司产品体系，产品有很高的市场价值和推广性，预计未来销量将稳步提升。

3、专业化营销管理

心系健康，诚信天下，是新华医疗一直以来的企业理念，秉持客户至上的原则，以“让客户满意”为服务宗旨，形成维护保养、配件供应、信息反馈为一体的“360°全方位品牌服务”模式，建立了遍布全国所有省级行政区的营销网络及售后服务体系，销售服务团队千余人，保障了快速响应和服务能力。

公司着力打造技术、销售、售后三位一体的工程师型专业化营销队伍，除专业营销团队外，各产品线还设立了专门的售后服务部门。公司设立有感控客服中心、放射诊疗客服中心、制药科技客服中心三个独立的售后中心，并在北京、上海、新疆、海南成立分公司全权负责区域内市场各项业务。除此之外，为扩大国际业务，充分了解国外客户的需求，公司设立有国际贸易部，负责海外业务的市场销售和售后工作，公司在印度等重要市场招聘有海外属地化销售人员，同时在印尼、越南、埃及设有办事处，在重点国家和地区设有专业合作经销商，负责制药设备和医疗设备在当地的营销和售后工作。

公司的服务模式从单纯的售后服务延伸到整个产品周期，产品从开发期到制造期，再到售前、售中、售后，服务贯穿于整个产品服役期，同时升级为“诚信+温度”的服务宗旨，大数据融入亲人服务，充分体现了以客户为中心的企业文化和价值观。

4、稳定的核心管理团队

优秀、稳定的核心管理团队是公司的核心竞争优势，公司核心管理团队在本企业从业多年，对企业管理和行业发展具有深刻的理解，能够与企业发展达成战略共识，具有极强的向心力和凝聚力，能保证公司生产经营的持续稳定。

公司核心骨干和经营管理层通过内部培训和职业晋升，对公司有很高的忠诚度，在医疗器械行业浸润多年，在项目拓展、运营服务、市场营销等方面积累了丰富的经验，同时对行业发展趋势和市场需求有较强的把握能力。公司在发展壮大的同时，注重培养具有开拓创新精神的年轻专业人才，构建并进一步完善了人才建设体系，管理团队彼此之间沟通顺畅、配合默契，对公司未来发展及行业前景有着共同理念，形成了团结、高效、务实的工作作风。

5、底蕴深厚的企业文化

新华医疗是我党我军创建的第一家医疗器械生产企业，始终坚持一切行动听指挥的军工文化、拼搏诚信的齐鲁文化、以用户为中心的现代企业文化为企业核心价值观，用目标鼓舞士气，用发展凝聚人心，用创新提升素质，用文化打造实力，坚定不移地走健康产业之路。

五、报告期内主要经营情况

报告期内公司的主要经营情况已在本报告中的“第三节管理层讨论与分析”中的“一、经营情况讨论与分析”中详细说明，敬请参阅相关内容。

(一) 主营业务分析

1. 利润表及现金流量表相关科目变动分析表

单位：元 币种：人民币

科目	本期数	上年同期数	变动比例 (%)
营业收入	10,011,868,423.40	9,281,768,657.18	7.87
营业成本	7,271,306,435.97	6,827,779,365.82	6.50
销售费用	912,683,434.45	887,469,396.02	2.84
管理费用	520,242,394.01	461,348,505.65	12.77
财务费用	14,403,444.77	36,629,143.12	-60.68
研发费用	443,365,130.09	401,274,394.49	10.49
经营活动产生的现金流量净额	1,030,114,479.17	388,048,566.87	165.46
投资活动产生的现金流量净额	-519,899,044.09	-281,221,203.38	不适用
筹资活动产生的现金流量净额	1,065,790,637.88	27,809,846.68	3,732.42

营业收入变动原因说明：主要系公司医疗器械制造产品、制药装备产品收入增加所致。

营业成本变动原因说明：主要系公司医疗器械制造产品、制药装备产品成本增加所致。

销售费用变动原因说明：主要系公司销售人员差旅费用增加所致。

管理费用变动原因说明：主要系公司管理人员薪酬增加所致。

财务费用变动原因说明：主要系公司利息收入增加所致。

研发费用变动原因说明：主要系公司研发投入增加所致。

经营活动产生的现金流量净额变动原因说明：主要系公司购买商品、接受劳务支付的现金减少所致。

投资活动产生的现金流量净额变动原因说明：主要系公司购建固定资产、无形资产和其他长期资产支付的现金增加所致。

筹资活动产生的现金流量净额变动原因说明：主要系公司吸收投资收到的现金增加所致。

本期公司业务类型、利润构成或利润来源发生重大变动的详细说明

适用 不适用

2. 收入和成本分析

适用 不适用

报告期内，公司实现营业收入 1,001,186.84 万元，比上年同期 928,176.87 万元增长 7.87%；营业成本 727,130.64 万元，比上年同期 682,777.94 万元增长 6.50%。

(1). 主营业务分行业、分产品、分地区、分销售模式情况

单位：元 币种：人民币

主营业务分行业情况						
分行业	营业收入	营业成本	毛利率 (%)	营业收入比上年增减 (%)	营业成本比上年增减 (%)	毛利率比上年增减 (%)
医疗器械	7,059,512,088.28	5,063,364,517.08	28.28	5.18	3.37	增加 1.24 个百分点
制药装备	1,922,606,503.09	1,401,284,922.63	27.12	26.73	28.11	减少 0.78 个百分点
医疗服务	921,753,042.76	752,880,405.96	18.32	9.42	8.79	增加 0.47 个百分点
主营业务分产品情况						
分产品	营业收入	营业成本	毛利率 (%)	营业收入比上年增减 (%)	营业成本比上年增减 (%)	毛利率比上年增减 (%)
医疗器械制造产品	4,167,133,091.69	2,465,907,265.27	40.82	9.15	7.76	增加 0.76 个百分点
其中： 实验科技产品	477,213,678.94	338,424,229.22	29.08	28.70	34.17	减少 2.89 个百分点
手术器械产品	305,533,568.46	189,465,078.76	37.99	14.47	13.49	增加 0.53 个百分点
制药装备产品	1,922,606,503.09	1,401,284,922.63	27.12	26.73	28.11	减少 0.78 个百分点
医疗商贸产品	2,892,378,996.59	2,597,457,251.81	10.20	-0.07	-0.48	增加 0.37 个百分点
医疗服务	921,753,042.76	752,880,405.96	18.32	9.42	8.79	增加 0.47 个百分点
主营业务分地区情况						

分地区	营业收入	营业成本	毛利率 (%)	营业收入 比上年增 减 (%)	营业成本 比上年增 减 (%)	毛利率比 上年增减 (%)
国内	9,662,554,068.56	7,099,150,696.12	26.53	8.37	7.63	增加 0.50 个百分点
国外（自营）	241,317,565.57	118,379,149.55	50.94	55.36	33.90	增加 7.86 个百分点

主营业务分行业、分产品、分地区、分销售模式情况的说明

公司本报告期内分行业、分产品、分地区均按照主营业务收入统计。

(2). 产销量情况分析表

√适用 □不适用

主要产品	单位	生产量	销售量	库存量	生产量 比上年 增减 (%)	销售量 比上年 增减 (%)	库存量 比上年 增减 (%)
设备类系列产品	台	33,780.00	33,131.00	6,426.00	21.28	22.34	11.23
耗材类系列产品	台	16,223,745.00	16,179,861.00	2,189,482.00	11.70	8.61	2.05
环保类系列产品	台	79.00	93.00	4.00	-34.71	-13.89	-77.78

产销量情况说明
无。

(3). 重大采购合同、重大销售合同的履行情况

□适用 √不适用

(4). 成本分析表

单位：万元

分行业情况							
分行业	成本构成项目	本期金额	本期占总 成本比例 (%)	上年同期金 额	上年同期 占总成本 比例 (%)	本期金额 较上年同 期变动比 例 (%)	情况 说明
医疗器械	原材料	195,041.68	27.02	183,461.65	27.45	6.31	
	人工成本	22,328.19	3.09	19,957.66	2.99	11.88	
	采购成本	259,745.73	35.99	260,991.97	39.05	-0.48	
	燃料动力费	2,051.64	0.28	1,824.98	0.27	12.42	
	制造费用	15,089.23	2.09	12,486.32	1.87	20.85	
	运输费、装卸费	12,079.99	1.67	11,110.19	1.66	8.73	
制药装备	原材料	108,288.13	15.00	84,111.19	12.58	28.74	
	人工成本	14,789.18	2.05	12,878.19	1.93	14.84	
	燃料动力费	847.02	0.12	710.09	0.11	19.28	
	制造费用	14,686.60	2.03	10,499.32	1.57	39.88	
	运输费、装卸费	1,517.57	0.21	1181.31	0.18	28.46	
医疗服务	医院成本	75,288.04	10.43	69,202.76	10.35	8.79	
分产品情况							

分产品	成本构成项目	本期金额	本期占总成本比例(%)	上年同期金额	上年同期占总成本比例(%)	本期金额较上年同期变动比例(%)	情况说明
医疗器械制造产品	原材料	195,041.68	27.02	183,461.65	27.45	6.31	
	人工成本	22,328.19	3.09	19,957.66	2.99	11.88	
	燃料动力费	2,051.64	0.28	1,824.98	0.27	12.42	
	制造费用	15,089.23	2.09	12,486.32	1.87	20.85	
	运输费、装卸费	12,079.99	1.67	11,110.19	1.66	8.73	
制药装备产品	原材料	108,288.13	15.00	84,111.19	12.58	28.74	
	人工成本	14,789.18	2.05	12,878.19	1.93	14.84	
	燃料动力费	847.02	0.12	710.09	0.11	19.28	
	制造费用	14,686.60	2.03	10,499.32	1.57	39.88	
	运输费、装卸费	1,517.57	0.21	1181.31	0.18	28.46	
医疗商贸产品	采购成本	259,745.73	35.99	260,991.97	39.05	-0.48	
医疗服务	医院成本	75,288.04	10.43	69,202.76	10.35	8.79	

成本分析其他情况说明

无。

(5). 报告期主要子公司股权变动导致合并范围变化

适用 不适用

1、报告期内，公司出资设立新华医疗（海南）有限公司、山东新华血液技术有限公司、新华医疗康复产业（西安）有限公司，持股比例分别为 51%、100%、100%，设立完成后，上述子公司纳入公司合并报表范围。

2、报告期内，公司注销了上海新华欣诺生物技术有限公司、长春博迅生物制品销售有限责任公司、常州英德生物科技有限公司，上述子公司不再纳入公司合并报表范围。

3、报告期内，公司控股子公司新华医疗健康产业（湖北）有限公司转让其持有的永州潇湘慢性病医院有限公司 59.30%的股权，股权转让完成后，永州潇湘慢性病医院有限公司不再纳入公司合并报表范围。

(6). 公司报告期内业务、产品或服务发生重大变化或调整有关情况

适用 不适用

(7). 主要销售客户及主要供应商情况

A. 公司主要销售客户情况

适用 不适用

前五名客户销售额 45,958.37 万元，占年度销售总额 4.59%；其中前五名客户销售额中关联方销售额 0 万元，占年度销售总额 0 %。

报告期内向单个客户的销售比例超过总额的 50%、前 5 名客户中存在新增客户的或严重依赖于少数客户的情形

适用 不适用

B. 公司主要供应商情况

√适用 □不适用

前五名供应商采购额 186,397.55 万元，占年度采购总额 23.55%；其中前五名供应商采购额中关联方采购额 0 万元，占年度采购总额 0%。

报告期内向单个供应商的采购比例超过总额的 50%、前 5 名供应商中存在新增供应商的或严重依赖于少数供应商的情形

□适用 √不适用

其他说明

无。

3. 费用

√适用 □不适用

(1) 销售费用：报告期销售费用 91,268.34 万元，比上年同期 88,746.94 万元增长 2.84%，主要原因是公司销售人员差旅费用增加所致。

(2) 管理费用：报告期管理费用 52,024.24 万元，比上年同期 46,134.85 万元增长 12.77%，主要原因是公司管理人员薪酬增加所致。

(3) 财务费用：报告期财务费用 1,440.34 万元，比上年同期 3,662.91 万元减少 60.68%，主要原因是公司利息收入增加所致。

(4) 研发费用：报告期研发费用 44,336.51 万元，比上年同期 40,127.44 万元增长 10.49%，主要原因是公司研发投入增加所致。

4. 研发投入**(1). 研发投入情况表**

√适用 □不适用

单位：元

本期费用化研发投入	443,365,130.09
本期资本化研发投入	0.00
研发投入合计	443,365,130.09
研发投入总额占营业收入比例 (%)	4.43
研发投入资本化的比重 (%)	0.00

(2). 研发人员情况表

√适用 □不适用

公司研发人员的数量	1,107
研发人员数量占公司总人数的比例 (%)	13.49
研发人员学历结构	
学历结构类别	学历结构人数
博士研究生	6
硕士研究生	268
本科	745
专科	68

高中及以下	20
研发人员年龄结构	
年龄结构类别	年龄结构人数
30 岁以下（不含 30 岁）	550
30-40 岁（含 30 岁，不含 40 岁）	431
40-50 岁（含 40 岁，不含 50 岁）	98
50-60 岁（含 50 岁，不含 60 岁）	26
60 岁及以上	2

(3). 情况说明

√适用 □不适用

2023 年度，公司及下属高新技术企业的子公司，在报告期内的研发费用支出均符合高新技术企业研发投入比例的要求。

(4). 研发人员构成发生重大变化的原因及对公司未来发展的影响

□适用 √不适用

5. 现金流

√适用 □不适用

(1) 报告期公司经营活动产生的现金流入 1,084,582.82 万元，主要是销售商品、提供劳务收到的现金和收到其他与经营活动有关的现金。经营活动产生的现金流出 981,571.37 万元，主要是购买商品、接受劳务支付的现金和支付给职工以及为职工支付的现金。

(2) 投资活动产生的现金流入 7,487.80 万元，主要为收回投资收到的现金。投资活动产生的现金流出 59,477.70 万元，主要为购建固定资产、无形资产和其他长期资产支付的现金。

(3) 筹资活动产生的现金流入 244,624.46 万元，主要是吸收投资收到的现金和取得借款收到的现金。筹资活动产生的现金流出 138,045.40 万元，主要是偿还债务支付的现金。

(二) 非主营业务导致利润重大变化的说明

√适用 □不适用

报告期内，公司控股子公司新华医疗健康产业（湖北）有限公司以 711.60 万元为挂牌价格通过产权交易中心公开挂牌转让了其持有的永州潇湘慢性病医院有限公司 59.30% 的股权。

(三) 资产、负债情况分析

√适用 □不适用

1. 资产及负债状况

单位：元

项目名称	本期期末数	本期期末数占总资产的比例 (%)	上期期末数	上期期末数占总资产的比例 (%)	本期期末金额较上期期末变动比例 (%)	情况说明

货币资金	3,188,296,441.67	20.45	1,689,047,790.45	13.03	88.76	主要系本期新增非公开发行募集资金所致
交易性金融资产	100,096,555.38	0.64	100,306,623.34	0.77	-0.21	
应收票据	164,048,949.42	1.05	145,655,496.71	1.12	12.63	
应收账款	1,694,832,478.74	10.87	1,702,757,881.30	13.14	-0.47	
应收款项融资	98,671,231.73	0.63	53,369,369.54	0.41	84.88	主要系本期末用于融资的应收款项增加所致
预付款项	166,717,551.88	1.07	236,804,104.42	1.83	-29.60	主要系本期预付货款减少所致
其他应收款	238,494,581.70	1.53	235,974,678.46	1.82	1.07	
存货	3,555,786,774.42	22.81	3,028,718,658.95	23.37	17.40	
合同资产	113,785,480.39	0.73	98,631,827.22	0.76	15.36	
一年内到期的非流动资产	38,195,200.13	0.25	3,472,114.18	0.03	1,000.06	主要系本期一年内到期的分期收款销售商品应收款增加所致
其他流动资产	95,406,699.87	0.61	90,275,596.33	0.70	5.68	
长期应收款	14,782,589.01	0.09	1,371,320.07	0.01	977.98	主要系本期分期收款销售商品的应收款增加所致
长期股权投资	1,633,724,381.31	10.48	1,551,396,064.15	11.97	5.31	
其他权益工具投资	42,480,444.89	0.27	120,840,639.19	0.93	-64.85	主要系本期重分类所致
其他非流动金融资产	111,028,358.61	0.71	39,854,823.10	0.31	178.58	主要系本期重分类所致
投资性房地产	313,569,578.70	2.01	317,752,641.20	2.45	-1.32	
固定资产	2,217,826,263.46	14.23	2,165,122,909.49	16.70	2.43	
在建工程	739,968,168.95	4.75	304,457,931.18	2.35	143.04	主要系本期新增在建工程项目增加所致
使用权资产	55,179,599.32	0.35	56,439,219.32	0.44	-2.23	
无形资产	478,057,517.37	3.07	478,526,567.58	3.69	-0.10	
商誉	257,264,985.95	1.65	268,758,873.76	2.07	-4.28	
长期待摊费用	123,327,959.37	0.79	132,284,213.18	1.02	-6.77	
递延所得税资产	115,959,767.75	0.74	90,338,354.12	0.70	28.36	主要系本期可抵扣暂时性差异增加所致
其他非流动资产	32,828,215.21	0.21	48,812,131.92	0.38	-32.75	主要系本期购买长期资产的预付款项减少所致
短期借款	851,947,102.23	5.46	986,395,791.45	7.61	-13.63	
应付票据	291,431,225.42	1.87	524,226,143.34	4.04	-44.41	主要系本期银行承兑汇票减少所致
应付账款	2,151,854,473.12	13.80	1,972,719,048.18	15.22	9.08	
合同负债	2,336,278,758.11	14.99	2,041,880,682.39	15.75	14.42	
应付职工薪酬	339,849,042.21	2.18	301,939,209.63	2.33	12.56	
应交税费	93,464,360.95	0.60	100,243,250.82	0.77	-6.76	

其他应付款	1,001,050,068.32	6.42	511,709,427.01	3.95	95.63	主要系本期应付工程设备款增加所致
一年内到期的非流动负债	51,289,191.25	0.33	80,620,117.95	0.62	-36.38	主要系一年内到期的长期借款减少所致
其他流动负债	400,027,196.70	2.57	386,562,531.28	2.98	3.48	
长期借款	137,797,145.91	0.88	96,326,409.44	0.74	43.05	主要系本期新增长期借款增加所致
租赁负债	37,326,438.31	0.24	28,616,447.12	0.22	30.44	主要系本期房屋租赁侵权称应付款增加所致
长期应付款	624,225.72	0.00	755,074.85	0.01	-17.33	
预计负债	19,850,000.00	0.13	6,400,000.00	0.05	210.16	主要系本期未决诉讼预计负债增加所致
递延收益	61,668,321.87	0.40	52,623,677.95	0.41	17.19	
递延所得税负债	96,036,554.53	0.62	82,747,594.49	0.64	16.06	主要系本期末应纳税暂时性差异增加所致

2. 境外资产情况

√适用 □不适用

(1) 资产规模

其中：境外资产 1,599,711,889.82（单位：元 币种：人民币），占总资产的比例为 10.26%。

(2) 境外资产占比较高的相关说明

□适用 √不适用

3. 截至报告期末主要资产受限情况

√适用 □不适用

因支付银行承诺和保函保证金及农民工保证金、借款抵押等原因，公司受限资产共计

548,864,489.46 元，详细情况如下：

项目	期末账面价值	受限原因
货币资金	147,464,721.95	票据保证金、保函保证金、信用保证金、履约保证金、不动户、冻结款等
应收票据	122,458,196.58	票据质押及已背书未到期的票据
应收款项融资	22,580,000.00	贴现及保理
固定资产	14,686,471.36	为取得借款抵押给银行
无形资产	27,981,913.40	诉讼保全及借款抵押
投资性房地产	168,479,000.90	为取得借款抵押给银行
应收账款	45,214,185.27	为取得借款质押给金融贷款公司
合计	548,864,489.46	

4. 其他说明

□适用 √不适用

(四) 行业经营性信息分析

√适用 □不适用

1、报告期内新增注册证或备案凭证整体情况

注册分类	期初数	新增数	失效数	期末数
III	44	5	1	48
II	93	17	1	109
I	753	15	14	754

2、报告期内新增注册证或备案凭证具体情况

序号	产品名称	注册分类	应用领域	取得时间
1	金属骨针（材质：不锈钢）	III	13 无源植入器械	2023/08/03
2	金属骨针（材质：钛合金）	III	13 无源植入器械	2023/12/07
3	生物安全柜（型号：BSC1300-II-A2、BSC1000-II-A2、BSC1600-II-A2）	III	22 临床检验器械	2023/11/28
4	生物安全柜（型号：BSC1300-II-B2、BSC1000-II-B2、BSC1600-II-B2）	III	22 临床检验器械	2023/11/24
5	放射治疗 X 射线图像引导系统	III	05 医用成像系统	2023/03/08
6	无源内窥镜下骨科手术工具	II	04 骨科手术器械	2023/04/25
7	医用内窥镜冷光源	II	06 医用成像器械	2023/05/17
8	医用内窥镜摄像系统	II	06 医用成像器械	2023/05/17
9	糖化血红蛋白质控品	II	0640 体外诊断试剂	2023/04/21
10	血栓弹力图仪	II	22 临床检验器械	2023/08/15
11	环氧乙烷灭菌器	II	11 医疗器械消毒灭菌器械	2023/08/17
12	口腔综合治疗机	II	17 口腔科器械	2023/08/20
13	口腔种植机	II	17 口腔科器械	2023/10/03
14	数字化医用 X 射线摄影系统	II	06 医用成像系统	2023/09/27
15	数字化车载 X 射线机	II	06 医用成像系统	2023/10/08
16	移动式数字化 X 射线摄影系统	II	06 医用成像系统	2023/09/11
17	肌红蛋白检测试剂盒（量子点荧光免疫层析法）	II	0640 体外诊断试剂	2023/10/22
18	心肌肌钙蛋白 I 检测试剂盒（量子点荧光免疫层析法）	II	0640 体外诊断试剂	2023/10/22
19	肌酸激酶同工酶检测试剂盒（量子点荧光免疫层析法）	II	0640 体外诊断试剂	2023/10/22
20	过氧化氢低温等离子体灭菌器	II	11 医疗器械消毒灭菌器械	2023/12/28
21	非吸收性外科缝线（材质：聚丙烯）	II	02 无源手术器械	2023/01/31
22	非吸收性外科缝线（材质：聚酯）	II	02 无源手术器械	2023/01/31
23	医用检查灯	I	07 医用诊察和监护器械	2023/01/03
24	耳镜	I	07 医用诊察和监护器械	2023/07/11
25	内固定取出手术器械包	I	04 骨科手术器械	2023/08/29

26	蝶形注射液	I	16 眼科器械	2023/09/04
27	巩膜塞	I	16 眼科器械	2023/09/04
28	角膜环钻	I	16 眼科器械	2023/09/04
29	后足足踝手术器械包	I	04 骨科手术器械	2023/10/24
30	前足足踝手术器械包	I	04 骨科手术器械	2023/10/24
31	夹持器	I	02 无源手术器械	2023/12/15
32	急救毯	I	14 注输、护理和防护器械	2023/12/15
33	止血带	I	14 注输、护理和防护器械	2023/12/18
34	手术病床	I	15 患者承载器械	2023/05/31
35	口腔观察仪	I	17 口腔科器械	2023/08/04
36	医用液压推床	I	15 患者承载器械	2023/11/27
37	LED 手术照明灯	I	01 有源手术器械	2023/12/11

3、报告期内失效注册证或备案凭证具体情况

序号	产品名称	注册分类	应用领域	失效时间	是否再注册	备注
1	血液辐照仪	III	10 输血、透析和体外循环器械	2023/10/08	否	市场需求小
2	全瓷义齿用氧化锆瓷块	II	17 口腔科器械	2023/09/04	否	重新取新证书
3	耳息肉剪	I	02 无源手术器械	2023/05/31	否	市场需求小
4	中耳息肉钳	I	02 无源手术器械	2023/05/31	否	市场需求小
5	鼻剥离器	I	02 无源手术器械	2023/05/31	否	市场需求小
6	鼻用镊	I	02 无源手术器械	2023/05/31	否	市场需求小
7	盒式切除刀	I	02 无源手术器械	2023/05/31	否	市场需求小
8	乳腺拉钩	I	02 无源手术器械	2023/05/31	否	市场需求小
9	喉科显微外科手术器械包(II)	I	02 无源手术器械	2023/05/31	否	市场需求小
10	显微剥离器	I	02 无源手术器械	2023/05/31	否	市场需求小
11	超声波清洗器	I	11 医疗器械灭菌器械	2023/10/18	否	已取得新证书
12	医用清洗器	I	11 医疗器械灭菌器械	2023/10/18	否	已取得新证书
13	多舱式脉动真空清洗机	I	11 医疗器械灭菌器械	2023/10/18	否	已取得新证书
14	试戴牙冠	I	17 口腔科器械	2023/05/31	否	市场需求小
15	乳牙预成冠	I	17 口腔科器械	2023/05/31	否	市场需求小
16	大型医用清洗机	I	11 医疗器械灭菌器械	2023/10/18	否	已取得新证书

4、报告期内主要产品基本信息

序号	产品名称	应用领域	发明专利及起止期限（如适用）	生产量	销售量
1	清洗灭菌设备及耗材	感染控制	蒸汽消毒器及消毒工艺 2013-07-30 至 2033-07-30 自动进出消毒车系统 2010-08-12 至 2030-08-12 卡匣式过氧化氢胶囊的制备方法 2013-09-09 至 2033-09-09 医用器皿黄斑清洗剂及其制备方法 2013-10-25 至 2033-10-25 下开门双门电动升降传递窗 2011-09-16 至 2031-09-16 医用冲洗消毒装置 2011-12-03 至 2031-12-03 用于高压蒸汽灭菌器的内循环水喷射真空系统 2013-01-31 至 2033-01-31 多功能取水器 2013-12-04 至 2033-12-04 多舱全自动传送轨道 2013-12-14 至 2033-12-14 立式全自动内镜清洗消毒器 2013-12-14 至 2033-12-14	15,442,929.64	15,350,853.64

		过氧化氢低温等离子体灭菌器的灭菌方法及应用 2013-07-25 至 2033-07-25		
		一种冲洗装置 2014-07-15 至 2034-07-15		
		一种灭菌器灭菌效果检测系统 2014-07-15 至 2034-07-15		
		管道自动切换及定位装置 2014-06-09 至 2034-06-09		
		一种蒸汽灭菌器的灭菌方法及蒸汽灭菌器 2014-07-21 至 2034-07-21		
		管腔端头密封瓶 2014-11-19 至 2034-11-19		
		一种医疗器械用保养设备 2016-12-06 至 2036-12-06		
		手术器械保湿剂及其制备方法 2011-09-02 至 2031-09-02		
		手术器械水溶性润滑防锈剂及其制备方法 2014-12-11 至 2034-12-11		
		手术器械速干型润滑剂及其制备方法 2014-12-11 至 2034-12-11		
		喷淋式清洗消毒器清洗效果监测卡及其制备方法 2013-02-06 至 2033-02-06		
		过氧乙酸消毒液及其制备方法 2013-12-10 至 2033-12-10		
		嗜热脂肪芽孢杆菌芽孢的制备方法 2015-12-01 至 2035-12-01		
		一种灭菌器主体 2015-12-17 至 2035-12-07		
		用于压力蒸汽灭菌的无铅指示剂及其制备方法 2016-12-12 至 2036-12-12		
		喷雾型润滑防锈剂及其制备方法 2016-12-09 至 2036-12-09		
		灭菌方法和灭菌装置 2017-04-10 至 2037-04-10		
		液体供给系统 2016-12-08 至 2036-12-08		
		液体供给系统及其驱动方法 2016-12-08 至 2036-12-08		
		灭菌方法和灭菌装置 2017-04-10 至 2037-04-10		
		压力蒸汽灭菌指示物及其制备方法 2021-08-20 至 2041-08-20		
		一种软式内镜自动对接转运柜 2021-05-12 至 2041-05-12		
		用于压力蒸汽灭菌的化学指示油墨及其制备方法 2022-07-14 至 2042-07-14		
		一种脉动真空灭菌器及其真空循环系统和控制方法 2022-07-21 至 2042-07-21		
		一种化学指示件及其制备方法 2023-08-07 至 2043-08-07		
		一种高初粘耐高温水性丙烯酸酯压敏胶及其制备方法 2022-05-30 至 2042-05-30		
		一种高效型甲醛灭菌器及灭菌工艺 2023-09-25 至 2043-09-25		
		医用包装材料用复合型易剥离变色膜及其制备方法 2023-09-27 至 2043-09-27		
		真空超声波清洗机压力控制优化方法 2021-09-10 至 2041-09-10		
		用于灭菌效果监测的极速型生物指示物及使用方法 2021-06-30 至 2041-06-30		
		无源真空吸引干燥装置 2022-06-08 至 2042-06-08		
		具有抗菌作用的医疗器械包装及其制备方法 2023-06-02 至 2043-06-02		
		一种储能式高效清洗消毒器及其控制方法 2018-03-23 至 2038-03-23		
		干热指示物抗力检测器 2023-10-30 至 2043-10-30		
2	放射 诊疗 系列 产品	内置式多叶光栅 2006-05-27 至 2026-05-27		
		放射模拟机准直器井线运动机构 2006-06-08 至 2026-06-08		
		治疗床驱动装置 2013-06-21 至 2033-06-21		
		大型医疗设备治疗床 2013-06-21 至 2033-06-21		
		大型医疗设备治疗床公转传动装置 2013-06-21 至 2033-06-21		
		血液辐照器测量体模 2011-06-23 至 2031-06-23		
		放疗设备床面的水平微调机构 2011-06-23 至 2031-06-23		
		双层多叶准直器 2012-08-24 至 2032-08-24		
		医用加速器的剂量监测系统 2012-09-19 至 2032-09-19		
		四维追踪放疗系统 2013-11-14 至 2033-11-14		
		新型高分辨率射野成形系统 2013-12-07 至 2033-12-07		
		手控器悬吊系统 2014-07-03 至 2034-07-03		
		施源器支架 2015-05-21 至 2035-05-21		
		放射治疗模拟机手控器及控制方法 2014-08-11 至 2034-08-11		
		EPID 机械臂 2015-08-07 至 2035-08-07		
		多方向位置移动检测装置 2013-06-28 至 2033-06-28		
		医用电子直线加速器防碰系统及控制方法 2017-07-20 至 2037-07-20		
		医用加速器高强度射束治疗装置及控制方法 2016-05-31 至 2036-05-31		
		双电动推杆式 X 射线数字胃肠机 2012-03-31 至 2032-03-31		
		医用加速器控制台 2020-11-23 至 2040-11-23		
		一种后装机和定位装置 2020-12-03 至 2040-12-03		
		一种角度式 CBCT 影像平板机械臂 2020-03-10 至 2040-03-10		
		一种用于大孔径 CT 扫描床的动态自适应控制装置及方法 2019-06-17 至 2039-06-17	365.00	308.00

			抽屉式十字线定位装置 2018-09-21 至 2038-09-21		
3	手术器械及骨科系列产品	外科手术	一种不锈钢钝化液及其制备方法、应用 2019-07-25 至 2039-07-25	3,252,091.00	4,067,912.00
			一种不锈钢抛光剂及其制备方法、应用 2019-12-20 至 2039-12-20		
			一种不锈钢研磨剂及其制备方法、应用 2019-12-20 至 2039-12-20		
			止血钳生产送料装置 2023-04-25 至 2043-04-25		
			止血钳毛坯自动上料装置及使用方法 2023-04-14 至 2043-04-14		
			联动式颅脑手术头架 2023-03-30 至 2043-03-30		
4	体外诊断试剂及仪器系列产品	体外诊断	一种抗体试剂保存 2013-12-18 至 2033-12-18	2,336,676.00	2,286,254.00
			低水平冻干态糖化血红蛋白质控品及其制备方法 2023-07-21 至 2043-07-21		
5	制药装备系列产品	制药装备	多腔室连续水域灭菌器 2008-03-18 至 2028-03-18	2,455.00	2,492.00
			两列并行高速非 PVC 膜自动制袋灌封机 2009-05-08 至 2029-05-08		
			一种药品干燥机及药品干燥方法 2014-09-17 至 2034-09-17		
			输液软袋生产线 2014-11-28 至 2034-11-28		
			一种灯检设备 2015-09-29 至 2035-09-29		
			一种灯检机的卡片滑道装置 2015-09-29 至 2035-09-29		
			塑料瓶包装的注吹灌封设备及工艺 2016-08-31 至 2036-08-31		
			灌封机及其进瓶运瓶设备 2016-04-13 至 2036-04-13		
			一种清洗灭菌联动线 2016-05-19 至 2036-05-19		
			一种下磁悬浮搅拌设备 2018-03-12 至 2038-03-12		
			一种水凝血酶原复合物吸附分离装置 2014-10-28 至 2034-10-28		
			一种用于细胞培养的上磁力搅拌装置 2018-03-12 至 2038-03-12		
			一种药篮倒渣机 2016-06-24 至 2036-06-24		
			原料药桶自动扣盖机 2016-08-31 至 2036-08-31		
			一种液体包装品的工艺方法及其制造设备 2019-11-19 至 2039-11-19		
			工业滚筒快速输送纸箱的控制流程 2018-12-28 至 2038-12-28		
			一种注射器灌装封口机 2016-12-14 至 2036-12-14		
			一种铝膜片膜上膜装置 2017-04-21 至 2037-04-21		
			制袋灌封机 2017-04-21 至 2037-04-21		
			一种装箱生产线 2020-06-19 至 2040-06-19		
			制袋灌封机 2017-04-21 至 2037-04-21		
			制袋灌封机 2017-04-21 至 2037-04-21		
			一种玻璃瓶自动装托装箱设备及方法 2019-11-13 至 2039-11-13		
			一种血袋制袋机及其上管装置 2017-12-29 至 2037-12-29		
			一种灭菌方法 2022-03-22 至 2042-03-22		
			一种装托玻璃瓶的装箱设备及其装箱方法 2019-11-15 至 2039-11-15		
			一种预充针装车装置 2017-05-22 至 2037-05-22		
			一种过氧化氢灭菌方法 2021-09-02 至 2041-09-02		
			灭菌器密封结构 2017-11-02 至 2037-11-02		
			一种铝膜焊接机 2017-04-21 至 2037-04-21		
			塑料瓶连续生产工艺 2020-04-15 至 2040-04-15		
			一种血袋制袋机及其旋转上管装置 2017-12-29 至 2037-12-29		
			双腔预充注射器灌封冻干生产线 2023-02-08 至 2043-02-08		
一种转运区域及其无菌小车转运装置 2021-07-30 至 2041-07-30					
一种联动生产型真空衰减检漏机 2021-12-31 至 2041-12-31					
人血红细胞灌装旋盖机 2017-11-21 至 2037-11-21					
一种血袋制袋机及其上管装置 2017-12-29 至 2037-12-29					
一种血袋制袋机 2017-12-29 至 2037-12-29					
一种方形包装袋灭菌周转系统及灭菌盒装卸装置 2023-07-11 至 2043-07-11					

注：清洗灭菌设备级耗材生产量、销售量按照标准成本折算得出。

5、报告期内主要研发项目的具体情况

单位：万元 币种：人民币

研发项目	产品基本信息	研发（注册）所处阶段	进展情况	累计研发投入
------	--------	------------	------	--------

85cm64 排大孔径螺旋 CT 项目开发	项目将围绕 85cm64 排大孔径螺旋 CT, 进行探测器拼接技术研究、CT 球管飞焦点技术研究、高功率电力无线传输机构研究、高质量成像技术研究。进行术中介入引导技术研究。模拟临床应用环境, 建设与手术室环境搭配的试验机房。研究并行双驱术中一体化滑轨 CT 解决方案。	项目处于研发阶段	年度内完成了螺旋锥束 FDK 重建、锥束平行几何中的二维加权 F、锥束平行几何中的三维加权等几种基于 FDK 重建的数据质量验证工作。分析并设计了一种基于 X 射线 CT 非线性多色采集模型。完成型式检验并取得检测报告。	1,749.50
智能化内镜中心整体解决方案系列产品开发	智能化内镜中心解决方案是在现有内镜感控产品以及第四代内镜中心的基础上衍生出的具有引领地位的智能化解决方案, 包含布局流程、自动化设备配置、智能化物流仓储产品配置、智能内镜中心管理系统以及装修净化工程。	项目处于研发阶段	年度内完成了智慧内镜物流、行为管理、智慧内镜再处理产品等核心设备的研发, 并顺利实施了第一家齐鲁医院智慧内镜中心整体项目, 目前运行情况较好。	1,531.46
医疗器械生产领域整体解决方案系列产品开发	依据医疗器械生产相关标准和行业规范要求, 对医疗器械生产零部件或成品进行清洗、灭菌的产品。主要包括两个部分, 一是清洗系统, 产品通过超声、喷淋、真空清洗等常见手段对一次性或可复用手术器械生产过程工序零部件进行清洁; 二是环氧乙烷灭菌系统, 产品包括大型环氧乙烷灭菌器、环氧乙烷灭菌尾气回收处理装置等。	项目处于研发阶段	年度内完成了 10m ³ 、20m ³ 、68m ³ 大型环氧乙烷灭菌器, SDM.R-10 型、SDM.R-20 型大型环氧乙烷灭菌尾气催化处理装置设计及样机试制; 完成了 4 舱全自动清洗线图纸设计等。	1,309.47
实验动物智能化系列产品研发	本项目主要在动物房、实验室实现盒底清理、笼盒清洗、废弃垫料收集、笼盒垫料添加、码垛、笼盒搬运、灭菌、换笼、更换水瓶、喷洒消毒液、巡检等日常工作的自动化。	项目处于研发阶段	年度内完成了饮水消毒自动化的样机研制和测试验证; 完成了垫料输送模块、垫料添加模块、废弃垫料储存等模块的方案设计、图纸设计和相关评审工作。	852.31
实验室基础保障系列产品研发	本项目主要研究的产品包括实验室控温类产品、实验室净化通风类产品、实验室计量分配类产品, 解决产品温湿度控制等问题, 开发实验室智能化控制系统为用户提供配套方案。	项目处于研发阶段	年度内完成了部分培养箱产品的设计方案、样机试制及调试; 完成了三气培养、智能化储药柜及配套设备等产品研发及样机试制。	837.86
旋转式 BFS 产品开发	项目旨在目前连续式 BFS 设备平台上开发设计、生产、组装、调试一套旋转式 BFS 设备, 它将塑料瓶的成型、灌装、封口工艺过程隔离在挤出模头挤出的密闭的长圆形管胚中, 实现了与外界环境的完全隔离, 这样保证了灌装药液的零染菌、零不溶性微粒、零交叉污染风险。	项目处于研发阶段	年度内完成了旋转式 BFS 产品设备主机的设计开发, 主要包括主机工位的方案设计、加工试制、样机组装、核心工位调试以及性能测试等。	1,560.76
PP 材料连续式 BFS 产品开发	项目主要研究一款适用于 PP 材料的连续式 BFS 设备, 主要包括 PP 出机、模头模具、冷却系统、真空系统、灌装系统、割缝系统、冲切系统和电气控制系统等机构。可以满足 PP 材料包材产品的特有型坯挤出、成型、灌装、封口等功能需求。	项目处于研发阶段	年度内完成了 PP 材料连续式 BFS 产品的设计开发, 主要包括产品的样机试制、核心工位调试以及性能和效果测试, 取得产品测试报告、编	975.98

			制总结报告，项目顺利结项。	
智能化预灌封产品开发	项目整体解决方案由配液系统、拆包设备、灌封系统、灭菌系统、灯检系统、全自动塑封泡罩装盒系统等核心功能模块组成，以高效的工艺装备系统为基础，自动化物流为纽带，融入信息化管理，实现预灌封产品高效、高质、安全生产。	项目处于研发阶段	年度内完成了中试高端型样机的设计开发，主要包括产品的方案设计、样机试制、设备调试以及测试验证，取得中试高端型样机的测试报告。	825.55
全自动条状袋包装产品开发	项目主要研究的生产系统中包括多列条状袋包装系统和计数整理系统两个部分，是近年来一种技术含量较高的、实用的、比较新型的条形包装袋生产线，能够，较低包材成本、简化物流，大幅提高生产能力。	项目处于研发阶段	年度内完成了全自动条状袋包装产品的设计开发，主要包括多列条状袋包装系统的性能测试，计数整理系统的方案设计、样机试制以及产品性能测试。	755.36
注射剂包装密封性检测产品系列开发	项目主要研究两种检漏机设备：一种是真空衰减检漏机，包含一套整体的联动型设备，由上料系统、主环形输送系统、检漏系统、下料系统等。一种是高压放电检漏机设备，包括上料系统、主环形夹持系统、电极电导检测系统、下料系统等。	项目结项	年度内主要完成了真空衰减检漏机等设备的设计开发，主要包括样机试制、工位调试以及性能检测等，取得测试报告、编制总结报告，项目顺利结项。	847.11

(五) 投资状况分析**对外股权投资总体分析**

√适用 □不适用

单位：万元

报告期内投资额	16,565.704
投资额增减变动数	14,013.504
上年同期投资额	2,552.20
投资额增减幅度	549.08%

1. 重大的股权投资

√适用 □不适用

单位：万元 币种：人民币

被投资公司名称	主要业务	标的是否 主营 投资业务	投资 方式	投资金额	持股比例	是否 并表	报表科 目（如 适用）	资金 来源	合作 方（如 适用）	投资 期限 （如 有）	截至资产负 债表日的进 展情况	预计 收益 （如 有）	本 期 损 益 影 响	是 否 涉 诉	披 露 日 期 （ 如 有）	披 露 索 引 （ 如 有）
新华医疗（海南）有限公司	医疗器械生产及销售。	否	新设	2,550	51%	是		自有资金			已完成工商 登记			否	2023年2月 10日	详见新华医疗临 2023-007号公告
北京颐养健康产业发展 有限公司	信息咨询服务、中医养生保健服 务；医院管理；酒店管理；餐饮管 理。	否	新设	350	7%	否		自有资金			已完成工商 登记			否	2023年2月 10日	详见新华医疗临 2023-008号公告
山东新华血液技术有限 公司	医疗器械生产及销售。	否	新设	2,000	100%	是		自有资金			已完成工商 登记			否	2023年4月 28日	详见新华医疗临 2023-030号公告
长春博迅生物技术有限 责任公司	医疗器械生产及销售。	否	收购	52.47	0.2359%	是		自有资金			已完成工商 登记			否		
上海盛本包装材料有限 公司	向制药生产企业的粉液双室袋产 品生产、研发、测试等提供专用膜。	否	增资	6,000	81.87%	是		自有资金			已完成工商 登记			否	2023年7月 8日	详见新华医疗临 2023-039号公告
苏州远跃工程科技有限 公司	制药、食品机械及配件的研发、生 产、销售；制药食品自动化工程的 施工及工程技术服务。	否	收购	9.84	1%	是		自有资金			已完成工商 登记			否	2023年7月 8日	详见新华医疗临 2023-037号公告

上海秉程医疗器械有限公司	从事医疗器械的批发、进出口，商务信息咨询，市场营销策划等。	否	收购	316	21.07%	是		自有资金		已完成工商登记		否	2023 年 7 月 8 日	详见新华医疗临 2023-037 号公告
淄博市昌国养生院	老年人颐养、娱乐、康复、保健。	否	增资	61	50.41%	是		自有资金		已完成工商登记		否		
成都英德生物医药装备技术有限公司	制药装备生产及销售。	否	收购	1,226.394	12.1591%	是		自有资金		工商登记尚未完成		是		
山东新华启光医疗科技有限公司	放射诊疗产品的研发、生产和销售等	否	新设	2,000	100%	是		自有资金		工商登记尚未完成		否	2023 年 11 月 28 日	详见新华医疗临 2023-075 号公告
新华医疗康复产业（西安）有限公司	康复医疗器械的研发、生产、销售及对外合作等。	否	新设	2,000	100%	是		自有资金		已完成工商登记		否	2023 年 11 月 28 日	详见新华医疗临 2023-076 号公告
合计	/	/	/	16,565.704	/	/	/	/	/	/	/	/	/	/

2. 重大的非股权投资

适用 不适用

3. 以公允价值计量的金融资产

适用 不适用

证券投资情况

适用 不适用

证券投资情况的说明

适用 不适用

私募基金投资情况

适用 不适用

衍生品投资情况

适用 不适用

4. 报告期内重大资产重组整合的具体进展情况

适用 不适用

(六) 重大资产和股权出售

适用 不适用

1、报告期内，经公司董事会审议通过及国资管理单位确认，公司控股子公司新华医疗健康产业（湖北）有限公司挂牌出售湖北嘉延荣生物科技有限公司 8.9992%的股权、湘阴莱格生物科技有限公司 20.00%的股权、永州潇湘慢性病医院有限公司 59.30%的股权；

2、报告期内，经公司董事会审议通过及国资管理单位确认，公司全资子公司华佗国际发展有限公司拟将其持有的 Eastwood Medical Trading Co., Limited 的 80,000 股普通股和 1,200,000 股优先股股权转让。截至本报告期末，股权转让协议尚未签署。

(七) 主要控股参股公司分析

适用 不适用

单位：万元

序号	公司名称	业务性质	主要产品或服务	总资产	净资产	净利润
1	众生医药	有限责任公司	中成药、中药材、中药饮片、化学药制剂、化学原料药、抗生素、生化药品、生物制品（除疫苗）、精神药品（限二类）、蛋白同化制剂、肽类激素、医疗用毒性药品（限中药）、罂粟壳、预包装食品、保健食品、初级农产品、土产杂品、鞋帽、乳制品、散装食品、II、III类医疗器械产品销售；一类医疗器械产品、玻璃仪器（不含医疗器械）、医药化学原料（不含危险、易制毒化学品）、计划生育用品、化妆品、日用百货、洗涤用品、消杀用品、环境监测设备、五金产品、家用电器、计算机、计算机软件及辅助设备、机械设备、电子产品、药品包装材料和容器销售；内科、中医科（以上两项限分支机构经营）；仓储服务（不含危险品）；场地、房屋租赁；国内广告业务；企业管理、医药信息资讯、会议会展服务；企业营销策划；医疗器械安装、维修、租赁服务；普通货物运输。	60,931.17	5,281.21	876.08
2	成都英德	有限责任公司	生物制药发酵、反应、分离、纯化技术的研发与安装，生物制药设备、管道、电气设备、网络设备、洁净厂房的安装及自动化控制与软件的集成；工程设计、工程施工，装饰装修；机电设备安装；货物、技术、设备的进出口业务；机电工程施工总承包，电子与建筑智能化工程设计与施工。	124,720.67	6,406.55	2,290.49

(八) 公司控制的结构化主体情况

适用 不适用

六、公司关于公司未来发展的讨论与分析

(一) 行业格局和趋势

√适用 □不适用

1、行业格局

党的二十大报告将“健康中国”作为我国 2035 年发展总体目标的一个重要方面，提出“把保障人民健康放在优先发展的战略位置，完善人民健康促进政策”，并对“推进健康中国建设”作出全面部署。在深化医疗卫生改革的大背景下，在全民医保制度实施、医疗及公共卫生重大专项的推进及人口老龄化趋势等因素的驱动下，医疗扩容趋势依然延续，同时随着人们健康意识的提升和消费能力的提高，以及国家产业政策的推动及支持，使得对公共防疫、医疗卫生、人民健康等的需求增长成为大趋势，所以，在未来一个时期内，坚持以人民为中心的发展思想，彻底贯彻“健康是幸福生活最重要的指标”，以科研创新、新技术与新产品应用、新场景发展为抓手来驱动和服务大众健康的医疗器械企业的收入和利润将会保持持续、稳健的增长。

2、发展趋势

根据中商产业研究院预测，2021-2025 年，中国医疗器械市场规模由 8,336 亿元增至 12,485 亿元，年均复合增长率为 10.60%。《“十四五”医疗装备产业发展规划》发布，系首个国家层面的医疗装备领域产业发展规划，将利于医疗器械行业的整体未来发展。随着我国医疗器械企业技术进步及配套产业链的成熟、人口老龄化的加剧、居民健康意识的提高、政府支持政策的不断深化，从而推动医疗器械市场的持续扩容。

2020-2022 年流行病事件，促使医疗机构对消杀灭菌的需求量大增，推动感染控制行业高速发展。根据 QY Research 数据预测，我国感染控制市场规模因疫情因素于 2020-2021 年迅速攀升超 200 亿美元，于 2023 年回落至 46 亿美元，并将在 2027 年达到 57 亿美元。

(二) 公司发展战略

√适用 □不适用

高举中国特色社会主义伟大旗帜，坚持以习近平新时代中国特色社会主义思想为指导，坚定不移地推进“毫不动摇的深耕健康产业，毫不动摇的推进高质量发展，毫不动摇的践行以职工为中心的发展思想”的发展战略，坚定不移地贯彻“调结构 强主业 提效益 防风险”工作方针，以推动高质量发展为主题，以改革创新为根本动力，以满足职工日益增长的美好生活需要为根本目的，着力打造创新驱动、品牌高端、动力强劲、绿色低碳、温馨和谐、充满活力的知名医疗科技集团。

(三) 经营计划

√适用 □不适用

2024 年，是推动国企改革深化提升行动攻坚之年，是“十四五”、制造业三年规划全面实施的重要一年，坚持“三个毫不动摇”发展战略和“十二字”工作方针，围绕公司十四五战略发展目标，持续推深做实“优存量、扩增量”，实现新华医疗持续高质量发展。

1、加强内部管控，应对可能面临的经济新常态

全面提升内部运营质量。关注市场业绩，重视内部运营，尤其对于非制造业单位，经营亏损单位，以考核为导向，推动运营质量全面提升。

严控人员不合理增长。以全员劳动生产率和工资总额为核心指标，控制员工数量合理增长；通过绩效改革和任职资格体系建设来实现人员合理化；建立公司统一的人员淘汰机制，加强人员流动。

强化成本管控。随着市场竞争愈发激烈，成本控制能力将成为企业的核心竞争力之一，将成本控制落实到工作的各个方面；导入市场理念，将成本降低作为核心工作之一并纳入考核指标。

2、加大战略投入，为持续高质量发展提供源源不断的动力

全面推动战略执行。制造业全面推进战略规划的实施，将战略纳入业绩考核，解决“没有战略”、“战略执行不到位”的问题；战略资源支持体系落地执行，解决战略投入不足，投入产出不匹配的问题。

加快主业结构转型。全面落实制造业三年规划，真正将医疗装备由保障设备为主，逐步转向保障设备与诊疗设备并重落地见效，制药装备全面布局生物制药领域，研究全产业链布局，尤其在小容量制剂、生物医药制造等新兴领域形成新的突破增长。

新赛道加速发力。加快推进已经布局的生物制药、康复器械、生命支持、实验室自动化、智慧医院、微创器械及耗材等新赛道新产品的规划落地实施，迅速整合架构和资源，清晰定位，制定发展规划。

探索未来新布局。在医疗机器人和人工智能两个方向进行总体规划布局，推动新华医疗产品高端化、智能化转型，主动拥抱新技术。

善用外部资源创新产品研发。进一步解放思想，充分利用 CRO&CDMO 模式、研发合作等模式，加快产品研发速度，大幅提高新研发项目的生存率。

3、持续深化推进管理改革，提升管理效率

深化推进管理部室改革。推进部室薪酬绩效管理改革，通过绩效管理体系发挥导向、激励作用，促进部室专业管理水平提升，激发员工创效活力，赋能生产经营。

改革负责人业绩考核机制。发展为本，对标提升、开放绩效，建立指标衡量体系，统一标准；建立战略指标评价体系，解决只关注当年指标，不重视公司战略的问题；建立开放绩效，结合 IPD 思想，鼓励负责人挑战更高指标；绩效考核与业绩评价相统一，解决干部的晋升淘汰评价问题。

全面推进任职资格体系建设。结合公司 IPD 改革，搭建任职资格体系，按照“急用先行”原则，分阶段建立各岗位任职资格标准，围绕岗位任职资格及业绩贡献，给予人才充分发展空间，逐步打造基于任职资格的人才培养体系。

全面落实公研平台和研究院建设。以 IPD 研发管理思想为指引，将产研、公研、预研适度分离，构建以市场为导向的产品研发、以技术平台为目标的公研、以核心技术突破为宗旨的预研三大研发体系。

依托技术中心建设公研体系。借鉴压力容器设计中心建设经验，以工业设计、智慧医院及人工智能为切入点，探索建设上下结合、虚实结合的模式，逐步建立公共技术研发体系，规范公共设计、赋能弱势单位、助力产品降本增效；筹建研究院建设预研体系：以医用机器人作为试点，探索公司预研体系的建设，赋能新赛道产品研发。

4、开拓市场“新区域”，深挖稳增长潜能

坚持销售资源平台化总目标不变，继续深入推进销售资源整合。国内筹建 5-7 个区域销售中心，建立区域销售中心与经营单位业务协同运作模式，推动业务与区域销售中心发展深度融合。

加快国际化布局，将国际贸易作为新华医疗业务增长的重要支点。紧跟国家高质量共建“一带一路”战略，国外快速突破；寻求高端技术合作与多边市场合作，突破低端锁定，丰富海外销售内涵，扩大海外销售规模。

5、加强人才建设赋能，高端人才突围争先新动能

转变观念，谋篇布局，培优育强。把握行业领域人才需求动向，大力引进高端人才，或走出去与高端人才团队合作，通过引人及借智解决发展难题，持续探索“人才+项目”机制，共筑人才发展高地，形成人才发展规划与需求计划。强化人才赋能，对标行业 TOP 企业及科改企业评估指标，实施升级国家级高端人才引进倍增计划，人才引进成果经得起检验。

6、加速推进数字化升级，争先数据要素价值。

以五个“坚持”数字化建设总基调，紧抓发展机遇，把握公司所处的细分行业和自身特点，以企业的战略目标确定信息化目标，对照行业标杆，确立信息化体系和建设路径，施以对应的建设策略，着力加快推进财务共享中心、ERP 业财一体化等重点项目建设，争取早日落地见效；推进智慧党建平台建设，逐步完善功能模块，推动智慧党建系统在公司各党组织进行应用，实现公司党建工作的全面信息化管理。

(四)可能面对的风险

适用 不适用

1、宏观经济风险

近年来全球公共卫生事件对各国宏观经济造成了巨大冲击，全球经济滞胀风险上升，主要国家加快收紧流动性，全球经济复苏动力不足；同时，俄乌冲突造成地缘局势紧张、制裁加剧、贸易受阻等一系列问题，使全球经济复苏的不确定性进一步加大，多数经济体日益加剧的经济衰退压力可能导致国内外整体市场需求下降，公司将进一步加大市场拓展，多措并举抢占商机，抵御宏观经济风险。

2、并购标的企业原股东业绩补偿款兑现风险

2023年2月，公司收到最高人民法院签发的《民事判决书》〔（2019）最高法民终2017号〕，判令隋涌等9名自然人向公司支付赔偿款项。判决后，隋涌等9名自然人未在规定的时间内向公司支付业绩补偿款及延迟支付的利息。公司已向法院申请冻结了隋涌等9名自然人持有的新华医疗股票和成都英德12.16%的股权，但由于被告还款能力具有较大不确定性，存在执行困难或执行时间过长等风险，公司将严格按照国家相关法律法规，采取多种措施，以保护公司合法权益。

3、未决诉讼风险

截至目前，公司与3M创新有限公司的诉讼尚未结案，公司正积极应诉并主动采取各种法律手段维护自身利益，同时密切关注案件的进展情况并及时予以披露。若公司在相关纠纷中败诉或者胜诉后无法得到实质性解决，可能会对公司涉及诉讼产品的生产经营产生不利影响。

(五)其他

适用 不适用

七、公司因不适用准则规定或国家秘密、商业秘密等特殊原因，未按准则披露的情况和原因说明

适用 不适用

第四节 公司治理

一、公司治理相关情况说明

适用 不适用

报告期内，公司按照《公司法》、《证券法》、《上海证券交易所股票上市规则》和中国证监会有关法律法规的要求，不断完善法人治理结构，建立现代企业制度，规范运作，加强信息披露工作，公司治理情况与中国证监会关于上市公司治理的要求基本一致，主要工作如下：

1、关于股东与股东大会：公司能够规范执行股东大会的召集、召开和议事程序，确保股东的合法权益，股东能够充分地行使自己的权利，对重大事项享有知情权和参与权，所有股东地位平等，公司与股东沟通渠道畅通，确保关联交易的公平合理。

2、关于控股股东与上市公司关系：控股股东行为规范，没有超越股东大会直接或间接干预公司的决策和经营活动；公司的重大决策均由股东大会和董事会依法做出。

3、关于董事和董事会：公司董事会的人数和人员构成符合有关法律法规的要求，公司独立董事四人，达到董事会人数的三分之一，独立董事没有在公司及股东关联公司担任任何职位，能认真履行职责，维护公司整体利益和中小股东利益；公司董事能够认真参加董事会会议和股东大会，参与决策，发表意见；公司设立了董事会审计委员会、薪酬与考核委员会、战略委员会和提名委员会；各委员会根据职责分工，采取事前调研、论证，事中视察跟踪，事后专项审计的方式，强化了董事会的职能；为董事会的决策提供充分依据，有力地保证了公司决策的合法性、科学性，降低了决策风险。

4、关于监事与监事会：公司监事会人数和人员构成符合有关法律法规的要求；公司监事会拥有监督权、知情权、质询权，全体监事能够履行自己的职责。

5、关于相关利益者：公司尊重和维护银行及其他债权人、职工、消费者、供应商的合法权益，努力与他们开展多方面的合作，共同推动公司有序健康发展。

6、公司治理专项活动情况：公司结合五部委联合颁布的《企业内部控制基本规范》及相关细则及时完善公司的内部控制，充分重视公司治理的实效性、长效性及持续性，不断提高公司日常运作的规范水平。

7、报告期内，公司按照《内幕信息知情人登记管理制度》的规定，对公司定期报告披露、利润分配等事项涉及内幕信息的相关人员作了登记备案。

公司治理与法律、行政法规和中国证监会关于上市公司治理的规定是否存在重大差异；如有重大差异，应当说明原因

适用 不适用

二、公司控股股东、实际控制人在保证公司资产、人员、财务、机构、业务等方面独立性的具体措施，以及影响公司独立性而采取的解决方案、工作进度及后续工作计划

适用 不适用

控股股东、实际控制人及其控制的其他单位从事与公司相同或者相近业务的情况，以及同业竞争或者同业竞争情况发生较大变化对公司的影响、已采取的解决措施、解决进展以及后续解决计划

适用 不适用

公司控股股东山东健康于 2022 年 1 月 14 日出具了《关于避免同业竞争的承诺函》，作出如下承诺：

“一、就山东国欣颐养集团药业有限公司、山东万通药业有限公司与新华医疗存在的部分业务重合情况，根据现行法律法规和相关政策的要求，本公司将自本函生效之日起 5 年内，并力争用更短的时间，按照相关监管部门的要求，在符合届时适用的法律法规及相关监管规则的前提下，本着有利于上市公司发展和维护股东利益尤其是中小股东利益的原则，综合运用资产重组、业务调整等多种方式，稳妥推进相关业务整合以解决同业竞争问题。

前述解决方式包括但不限于：

（一）资产重组：采取现金对价或者发行股份对价等相关法律法规允许的不同方式购买资产、资产置换、资产转让（包括相关资产转让予无关联第三方）或其他可行的重组方式，对存在业务重合部分的资产进行梳理和重组，消除部分业务重合的情形；

（二）业务调整：对业务边界进行梳理，通过资产交易（包括相关资产转让予无关联第三方）等不同方式实现业务区分，包括但不限于在业务构成、产品档次、应用领域与客户群体等方面进行区分，尽最大努力实现业务差异化经营；

（三）在法律法规和相关政策允许的范围内其他可行的解决措施。

上述解决措施的实施以根据相关法律法规履行必要的上市公司审议程序、证券监管部门及相关主管部门的审批程序为前提，并按相关法律法规要求履行信息披露义务。

二、除新华医疗外，本公司在作为新华医疗直接或间接控股股东期间，目前不存在将来亦不会采取自营、控股方式直接或间接经营与新华医疗专科医疗服务相同业务，也不会协助、促使或代表第三方以任何方式直接或间接从事与新华医疗专科医疗服务业务构成同业竞争的业务；并将促使本公司控制的其他企业比照前述承诺履行不竞争的义务。

三、除上述情形外，本公司及本公司下属企业目前不存在从事对新华医疗主营业务构成实质性竞争的业务活动；本公司及本公司下属企业未来将不采取任何行为或措施从事对新华医疗主营业务构成实质性竞争的业务活动。如本公司或本公司下属企业未来可能与新华医疗在主营业务方面发生实质性同业竞争或与新华医疗发生实质利益冲突，本公司将放弃或将促使本公司下属企业放弃可能发生实质性同业竞争或实质利益冲突的业务机会，或采取其他适当措施以逐渐消除可能发生的实质性同业竞争。

上述承诺自本公司作为新华医疗直接或间接控股股东的整个期间持续有效。”

三、股东大会情况简介

会议届次	召开日期	决议刊登的指定网站的查询索引	决议刊登的披露日期	会议决议
2023 年第一次临时股东大会	2023 年 1 月 16 日	详见上海证券交易所网站 (www.sse.com.cn)	2023 年 1 月 17 日	关于延长公司非公开发行 A 股股票股东大会决议有效期的议案 关于提请股东大会延长授权董事会及董事长全权办理本次非公开发行股票相关事项有效期的议案
2022 年年度股东大会	2023 年 4 月 21 日	详见上海证券交易所网站 (www.sse.com.cn)	2023 年 4 月 22 日	2022 年度报告全文及摘要 2022 年度董事会工作报告 2022 年度监事会工作报告 2022 年度财务决算报告 2022 年度利润分配预案 2022 年度独立董事述职报告 关于续聘天职国际会计师事务所（特殊普通合伙）为公司 2023 年度财务审计机构和内部控制审计机构的议案 关于对外担保的议案 关于确认公司 2022 年度日常关联交易和预计 2023 年度日常关联交易的议案 关于向银行申请综合授信额度并予以相应授权的议案 关于公司部分募投项目实施主体由全资子公司变更为控股子公司的议案
2023 年第二次临时股东大会决议	2023 年 7 月 25 日	详见上海证券交易所网站 (www.sse.com.cn)	2023 年 7 月 26 日	关于选举董事的议案 关于选举独立董事的议案 关于选举监事的议案
2023 年第三次临时股东	2023 年 9 月 27 日	详见上海证券交易所网站	2023 年 9 月 28 日	关于修改《公司章程》的议案

大会决议		(www.sse.com.cn)		
------	--	------------------	--	--

表决权恢复的优先股股东请求召开临时股东大会

适用 不适用

股东大会情况说明

适用 不适用

报告期内，公司共召开股东大会 4 次，其中年度股东大会 1 次、临时股东大会 3 次。报告期内，股东大会均由董事会召集，股东大会未有否决议案或变更前次股东大会决议的情形，公司聘请的律师均列席了会议并出具法律意见书；股东大会均通过现场投票与网络投票相结合的方式召开，充分保障了中小股东的权益。

四、董事、监事和高级管理人员的情况

(一) 现任及报告期内离任董事、监事和高级管理人员持股变动及报酬情况

√适用 □不适用

单位：股

姓名	职务	性别	年龄	任期起始日期	任期终止日期	年初持股数	年末持股数	年度内股份增减变动量	增减变动原因	报告期内从公司获得的税前报酬总额（万元）	是否在公司关联方获取报酬
王玉全	董事长	男	56	2020年10月23日	2026年7月24日	164,887	164,887	0	无	124.87	否
王月永	董事	男	59	2021年1月27日	2026年7月24日	0	0	0	无	3.33	是
崔洪涛	职工代表董事	男	57	2022年2月23日	2026年7月24日	109,000	109,000	0	无	101.51	否
李孝利	董事	男	50	2017年4月26日	2026年7月24日	0	0	0	无	9.40	是
赵小利	董事	男	55	2022年3月11日	2026年7月24日	103,500	103,500	0	无	102.91	否
周娟娟	董事	女	44	2021年8月30日	2026年7月24日	95,000	95,000	0	无	94.27	否
	财务总监			2021年8月13日	2026年7月24日						
张福泉	董事	男	61	2023年7月25日	2026年7月24日	0	0	0	无	3.33	否
顾维军	独立董事	男	57	2020年6月23日	2026年7月24日	5,000	5,000	0	无	8.00	否
潘爱玲	独立董事	女	59	2020年7月27日	2026年7月24日	0	0	0	无	8.00	否
姜丽勇	独立董事	男	48	2021年1月27日	2026年7月24日	0	0	0	无	8.00	否
黎元	独立董事	男	59	2021年8月30日	2026年7月24日	0	0	0	无	8.00	否
牟乐海	监事会主席	男	38	2021年1月27日	2026年7月24日	0	0	0	无	0.00	是
李绪贵	职工代表监事	男	58	2023年7月25日	2026年7月24日	0	0	0	无	76.37	否
苗娜	职工代表监事	女	42	2021年8月25日	2026年7月24日	0	0	0	无	63.48	否
巩报贤	总经理	男	48	2022年2月23日	2026年7月24日	40,000	40,000	0	无	231.29	否
李财祥	副总经理	男	56	2014年6月27日	2026年7月24日	165,852	165,852	0	无	97.88	否
	董事会秘书			2017年7月31日	2026年7月24日						
屈靖	副总经理	男	48	2020年4月28日	2026年7月24日	100,800	100,800	0	无	156.68	否
朱庆国	副总经理	男	45	2022年8月18日	2026年7月24日	50,000	50,000	0	无	163.93	否
王加强	副总经理	男	46	2022年8月18日	2026年7月24日	45,000	45,000	0	无	122.79	否
梅长林	董事（离任）	男	70	2021年8月30日	2023年7月25日	0	0	0	无	0.00	是

杨兆旭	副总经理（离任）	男	61	2011年5月13日	2023年7月25日	68,870	68,870	0	无	93.76	否
赵公涿	职工代表监事（离任）	男	60	2020年4月28日	2023年7月25日	518	518	0	无	0.70	否
合计	/	/	/	/	/	948,427	948,427	0	/	1,478.50	/

姓名	主要工作经历
王玉全	2013年7月至2020年5月任放射诊疗产品事业部总经理、放射诊疗产品事业部党支部书记；2020年3月至2020年10月任新华医疗董事、党委副书记；2020年3月至2022年2月任新华医疗总经理；2020年10月至今任公司董事长、党委书记、淄博市企业家协会、淄博市企业联合会常务副主席；2022年6月至今任山东省医药行业协会轮值会长。
王月永	1988年至1994年于山东财经大学任教；1994年至2000年就职于山东证券交易中心，历任研究发展部经理、清算部经理、总会计师；2000年至2002年任山东省东西结合信用担保有限公司副总裁；2002年至2009年任北京安联投资有限公司总裁助理；2010年至今任北京圣博扬投资管理有限公司总经理，现兼任潜能恒信能源技术股份有限公司、北京科净源科技股份有限公司、北京碧水源科技股份有限公司、中海油能源发展股份有限公司独立董事；2021年1月起任本公司董事。
崔洪涛	2015年3月至2022年3月任新华手术器械有限公司总经理；2015年3月至2018年6月任新华医疗手术器械本部总经理；2017年4月至2022年3月任公司董事；2018年6月至2022年3月任新华医疗手术产品事业部总经理；2019年11月至2022年3月任新华手术器械有限公司董事长；2020年5月至2022年2月任新华医疗常务副总经理；2021年10月至今任公司党委副书记、工会主席；2022年3月至今任公司职工代表董事。
李孝利	2017年9月至2020年4月任山东能源澳大利亚公司执行董事、总经理；2020年4月至2021年8月任公司财务总监；2021年1月至2021年8月任公司董事；2021年1月至2022年3月任山东颐养健康集团融资租赁有限公司董事；2021年9月至2022年2月任山东颐养健康集团医疗有限公司董事、财务总监；2021年10月至2022年3月任山东颐养健康产业发展集团有限公司投资管理部副部长（主持工作）；2022年3月至2023年7月任山颐养健康产业发展集团有限公司投资管理部部长；2022年3月至今任公司董事；2022年8月至今任颐养健康实业集团有限公司董事长；2023年1月至今任海口鲁智置业有限公司董事；2023年2月至今任新华医疗（海南）有限公司监事；2023年4月至今任海南鲁菲生活服务有限公司执行董事；2023年5月至今任海南同人乐府健康产业有限公司董事。
赵小利	2017年4月至今任新华医疗董事；2017年12月至2018年10月任新华医院集团副总经理；2018年10月至2022年1月任新华医院集团总经理；2019年3月至2020年12月任新华医院集团党委书记；2021年4月至今任公司安全总监；2022年1月至2022年2月公司医疗服务管理部部长。
周娟娟	2011年9月至2018年1月任内蒙古鲁阳节能材料有限公司财务总监；2018年1月至2018年10月任山东鲁阳节能材料股份有限公司成本主管；2018年10月至2021年7月任福巢控股有限公司财务管理中心副总经理、山东鸿嘉集团有限公司财务总监；2021年8月至今任新华医疗财务总监；2021年8月至今任新华医疗董事。
张福泉	现任中国医学科学院北京协和医院放疗科主任，主任医师，教授，博士生导师；中国医学装备协会放射治疗装备技术分会会长、中国医师协会放疗专委会副会长、中华医学会放射肿瘤治疗学分会第九届副主任委员、北京市放射治疗质量控制与改进中心主任、中华肿瘤杂志编委、

	中华放射肿瘤杂志编委等。2023 年 7 月至今任新华医疗董事。
顾维军	2013 年 12 月至今任中国医药设备工程协会常务副会长；2015 年 7 月至 2022 年 5 月任江苏常铝铝业集团股份有限公司独立董事；2020 年 6 月至今任公司独立董事；2021 年 5 月至今任山东省药用玻璃股份有限公司独立董事。
潘爱玲	2002 年 9 月至今任山东大学管理学院教授、投融资研究中心主任；2013 年 6 月至 2019 年 5 月任山东晨鸣纸业集团股份有限公司独立董事；2014 年 4 月至 2020 年 3 月任浪潮软件股份有限公司独立董事；2014 年 5 月至 2020 年 3 月任中国重型汽车集团有限公司独立董事；2016 年 6 月至 2022 年 7 月任鲁泰纺织股份有限公司独立董事；2019 年 4 月至 2022 年 6 月任山东登海种业股份有限公司独立董事；2019 年 6 月至今任山东晨鸣纸业集团股份有限公司外部监事；2020 年 5 月至 2023 年 12 月任山东三维化学股份有限公司独立董事；2021 年 7 月至今任中国重汽财务有限公司董事；2022 年 7 月至今任山东玲珑轮胎股份有限公司独立董事，2022 年 10 月至今任青岛农村商业银行股份有限公司独立董事。
姜丽勇	2010 年 11 月至今任北京市高朋律师事务所合伙人律师；2015 年 5 月至 2021 年 5 月任山东鲁阳节能材料股份有限公司独立董事；2016 年 12 月至 2023 年 1 月任北京国科恒通科技股份有限公司董事；2021 年 1 月 27 日至今任公司独立董事。
黎元	1995 年至今任职于复旦大学附属华山医院；2020 年 11 月至 2022 年 8 月任山东未名生物医药股份有限公司独立董事；2021 年 8 月至今任公司独立董事。
牟乐海	2012 年 11 月至 2019 年 5 月任山东能源集团有限公司规划发展部副经理；2019 年 6 月至 2023 年 2 月历任山东颐养健康产业发展集团有限公司资本运营部主管、资产运营部副部长（主持工作）、规划发展部副部长（主持工作）；2021 年 1 月至今任公司监事会主席、监事；2021 年 3 月至 2024 年 1 月任山东国欣颐养私募基金管理有限公司董事；2022 年 4 月至今任山东颐养健康集团置业（集团）有限公司董事；2023 年 3 月至今任山东颐养健康产业发展集团有限公司规划发展部部长。
李绪贵	2017 年 7 月至 2020 年 8 月任山东能源集团医疗健康投资有限公司党委委员、副总经理；2020 年 8 月至 2021 年 2 月任山东国欣颐养集团康养研究院高级政工师；2021 年 2 月至 2021 年 12 月任山东国欣颐养集团康养研究院秘书长；2021 年 12 月至 2022 年 3 月任山东颐养健康产业发展集团康养研究院秘书长；2022 年 3 月至今任新华医疗党委委员、纪委书记；2023 年 7 月至今任新华医疗职工代表监事。
苗娜	2017 年 12 月至 2020 年 6 月任公司审计部科长；2020 年 6 月至 2022 年 12 月任公司审计部科长（主持工作）；2021 年 8 月至今任公司职工代表监事；2022 年 12 月至 2024 年 1 月任公司审计部副部长；2024 年 1 月至今任公司审计部副总经理。
巩报贤	2013 年 1 月至 2020 年 9 月任新华医疗实验动物设备分厂厂长；2018 年 5 月至 2021 年 8 月新华医疗感染控制产品事业部第三党支部书记；2020 年 9 月至 2022 年 2 月任新华医疗实验科技厂厂长；2021 年 8 月至 2022 年 2 月任新华医疗实验科技厂党支部书记；2022 年 2 月至今任新华医疗总经理；2022 年 11 月至今任淄博市医养健康产业协会会长；2023 年 4 月至今任全国工商联医药商会医疗器械专委会会长。
李财祥	1999 年 5 月至 2020 年 4 月任公司财务负责人；2014 年 6 月至今任公司董事会秘书；2015 年 1 月至 2017 年 12 月任公司肾脏健康服务事业部经理；2017 年 6 月至 2017 年 12 月任新华医院投资管理集团副总裁；2017 年 12 月至 2021 年 10 月任血液净化技术分厂厂长；2017 年 8 月至今任公司副总经理；2019 年 3 月至 2020 年 12 月任血液净化技术分厂党支部书记。
屈靖	2015 年 8 月至 2020 年 4 月任公司总经理助理；2015 年 8 月至 2020 年 6 月任公司深化改革办公室主任；2015 年 12 月至 2017 年 1 月任上海泰美医疗器械有限公司总经理；2016 年 12 月至 2020 年 8 月任公司纪委委员；2017 年 4 月至 2020 年 4 月任公司职工代表监事；2017 年 7 月至 2020 年 5 月任人力资源综合部/组织部部长；2019 年 4 月至 2020 年 5 月管理机关第三党支部书记；2020 年 4 月至今任公司副总经

	理；2023 年 1 月至今任公司战略市场部部长。
朱庆国	2017 年 9 月至 2021 年 10 月任新华医疗制药科技集团副总经理；2021 年 9 月至今任新华医疗菏泽分公司负责人；2021 年 10 月至今任新华医疗制药科技集团总经理；2022 年 6 月至今任公司党委委员；2022 年 8 月至今任新华医疗副总经理。
王加强	2014 年 11 月至 2018 年 3 月任新华医疗感染控制产品事业部副总经理；2018 年 3 月至 2023 年 1 月任新华医疗感染控制产品事业部总经理；2022 年 8 月至今任公司副总经理；2023 年 4 月至今任山东省医疗器械行业协会副会长。
梅长林	1993 年 1 月至今任上海长征医院肾内科教授、主任医师；2021 年 8 月至 2023 年 7 月任公司董事。
杨兆旭	2000 年 8 月至今任公司副总工程师；2008 年 12 月至 2017 年 4 月任公司董事；2008 年 7 月至 2017 年 11 月任制药设备事业部经理；2009 年 3 月至 2023 年 7 月任公司副总经理；2020 年 8 月至 2023 年 12 月任公司体外诊断产品事业部总经理；2022 年 6 月至 2023 年 12 月任公司党委委员；2024 年 1 月至今任公司技术顾问。
赵公涿	2015 年 1 月至 2017 年 9 月任新华手术器械有限公司质量总监；2017 年 10 月至 2018 年 12 月任新华手术器械有限公司生产总监、工会主席；2019 年 1 月至 2021 年 12 月任新华手术器械有限公司工会主席；2020 年 4 月至 2023 年 7 月任公司职工代表监事。

其它情况说明

适用 不适用

(二) 现任及报告期内离任董事、监事和高级管理人员的任职情况**1. 在股东单位任职情况**

√适用 □不适用

任职人员姓名	股东单位名称	在股东单位担任的职务	任期起始日期	任期终止日期
李孝利	山东健康集团	投资管理部部长	2022年3月	2023年7月
牟乐海	山东健康集团	规划发展部部长	2023年3月	
在股东单位任职情况的说明	无。			

2. 在其他单位任职情况

√适用 □不适用

任职人员姓名	其他单位名称	在其他单位担任的职务	任期起始日期	任期终止日期
王玉全	山东高新医疗器械创新中心有限公司	董事长	2021年12月31日	
王玉全	颐养健康实业集团有限公司	董事	2022年8月29日	
王月永	北京圣博扬投资管理有限公司	执行董事兼经理	2016年2月23日	
王月永	北京中圣博扬投资管理中心（有限合伙）	执行事务合伙人	2015年10月10日	
王月永	清大国华环境集团股份有限公司	董事	2020年7月29日	
王月永	北京碧水源科技股份有限公司	独立董事	2021年3月16日	
王月永	潜能恒信能源技术股份有限公司	独立董事	2021年12月31日	
崔洪涛	上海脉全医疗器械有限公司	董事	2020年5月9日	
崔洪涛	山东新华联合骨科器材股份有限公司	董事长	2016年1月13日	
李孝利	新华医疗（海南）有限公司	监事	2023年2月10日	
李孝利	海口鲁智置业有限公司	董事	2023年1月18日	
李孝利	颐养健康实业集团有限公司	董事长	2022年8月29日	
李孝利	海南同人乐府健康产业有限公司	董事	2023年5月24日	
李孝利	海南鲁菲生活服务有限公司	执行董事	2023年4月7日	
赵小利	淄博弘新医疗科技有限公司	执行董事兼经理	2019年9月19日	
赵小利	长春博迅生物技术有限责任公司	监事	2012年9月10日	
周娟娟	山东颐养健康集团融资租赁有限公司	董事	2022年3月28日	
顾维军	山东省药用玻璃股份有限公司	独立董事	2021年5月17日	
潘爱玲	山东大学	管理学院教授、投融资研究中心主任	2002年9月1日	
潘爱玲	山东三维化学集团股份有限公司	独立董事	2020年5月15日	2023年12月11日
潘爱玲	山东晨鸣纸业集团股份有限公司	监事	2019年6月11日	
潘爱玲	中国重汽财务有限公司	董事	2021年7月22日	
潘爱玲	山东玲珑轮胎股份有限公司	独立董事	2022年9月1日	
潘爱玲	青岛农村商业银行股份有限公司	独立董事	2022年10月24日	
姜丽勇	北京市高朋律师事务所	合伙人律师	2010年11月1日	
牟乐海	山东颐养健康集团实业控股有限公司	董事	2022年4月6日	
牟乐海	山东国欣颐养私募基金管理有限公司	董事	2021年3月8日	2024年1月31日
苗娜	淄博弘新医疗科技有限公司	监事	2019年9月19日	
苗娜	山东新华联合骨科器材股份有限公司	监事	2021年7月22日	
苗娜	新华医疗健康产业（湖北）有限公司	监事	2020年8月13日	
苗娜	淄博昌国医院有限公司	监事	2021年10月19日	
巩报贤	上海泰美医疗器械有限公司	执行董事	2023年6月27日	

巩报贤	山东新华医疗（上海）有限公司	执行董事兼经理	2023年6月13日	
巩报贤	上海乘程医疗器械有限公司	董事长	2023年6月26日	
李财祥	长春博迅生物技术有限责任公司	监事	2012年9月10日	
李财祥	威士达医疗设备（上海）有限公司	监事	2014年2月28日	
朱庆国	上海盛本包装材料有限公司	董事长	2021年12月20日	
屈靖	上海新华泰康生物技术有限公司	执行董事	2020年9月29日	
屈靖	淄博众生医药有限公司	董事	2018年10月25日	
王加强	新华医疗（海南）有限公司	董事兼总经理	2023年2月10日	
在其他单位任职情况的说明	无。			

(三) 董事、监事、高级管理人员报酬情况

√适用 □不适用

董事、监事、高级管理人员报酬的决策程序	公司董事、监事的报酬由股东大会决定，高级管理人员的报酬是由董事会薪酬与考核委员会提出，由董事会决定。
董事在董事会讨论本人薪酬事项时是否回避	是
薪酬与考核委员会或独立董事专门会议关于董事、监事、高级管理人员报酬事项发表建议的具体情况	报告期内，公司董事、高级管理人员根据各自的分工，认真履行了相应的职责，较好地完成了工作目标。经审核，2023年，公司对董事、高级管理人员所支付的薪酬公平、合理，符合公司有关薪酬政策、考核标准。
董事、监事、高级管理人员报酬确定依据	公司内部董事、高级管理人员的薪酬按照基本薪酬（按照上年度在岗职工平均工资的2倍确定）、年度绩效薪酬（基本薪酬×考核系数×经营难度系数）、特殊绩效薪酬（根据公司特点考核指标和考核方式在经营业绩考核责任书中予以明确）、任期激励薪酬和中长期激励考核发放；职工代表监事按照公司《管理类负责人及副职薪酬管理制度》等执行；外部董事及独立董事实行基本工资模式。
董事、监事和高级管理人员报酬的实际支付情况	公司董事、监事、高级管理人员的报酬按确定依据全部支付完毕。
报告期末全体董事、监事和高级管理人员实际获得的报酬合计	1,478.50万元

(四) 公司董事、监事、高级管理人员变动情况

√适用 □不适用

姓名	担任的职务	变动情形	变动原因
张福泉	董事	选举	换届选举
李绪贵	职工代表监事	选举	换届选举
梅长林	董事	离任	任期结束
赵公涿	职工代表监事	离任	任期结束
杨兆旭	副总经理	离任	退休

(五) 近三年受证券监管机构处罚的情况说明

□适用 √不适用

(六) 其他

□适用 √不适用

五、报告期内召开的董事会有关情况

会议届次	召开日	会议决议
第十届董事会第三十二次会议	2023 年 2 月 10 日	一、审议通过《关于拟对外投资设立新华医疗（海南）有限公司暨关联交易的议案》 二、审议通过《关于全资子公司拟投资设立山东颐养健康集团北京投资发展有限公司暨关联交易的议案》
第十届董事会第三十三次会议	2023 年 3 月 29 日	一、审议通过《2022 年年度报告全文及摘要》 二、审议通过《2022 年度董事会工作报告》 三、审议通过《2022 年度财务决算报告》 四、审议通过《2022 年度利润分配预案》 五、审议通过《2022 年度独立董事述职报告》 六、审议通过《关于非经营性资金占用及其他关联资金往来情况的专项审计说明》 七、审议通过《关于续聘天职国际会计师事务所（特殊普通合伙）为公司 2023 年度财务审计机构和内部控制审计机构的议案》 八、审议通过《关于对外担保的议案》 九、审议通过《关于确认公司 2022 年度日常关联交易和预计 2023 年度日常关联交易的议案》 十、审议通过《关于向银行申请综合授信额度并予以相应授权的议案》 十一、审议通过《公司 2022 年度内部控制评价报告》 十二、审议通过《关于子公司实施股权激励计划的议案》 十三、审议通过《关于使用募集资金置换预先投入募投项目及已支付发行费用的自筹资金的议案》 十四、审议通过《关于公司部分募投项目实施主体由全资子公司变更为控股子公司的议案》 十五、审议通过《关于公司使用募集资金向子公司提供借款以实施募投项目的议案》 十六、审议通过《关于子公司设立募集资金专项账户并签订募集资金四方监管协议的议案》 十七、审议通过《关于拟挂牌转让下属参股公司湖北嘉延荣生物科技有限公司股权的议案》 十八、审议通过《关于拟挂牌转让下属参股公司湘阴莱格生物科技有限公司股权的议案》 十九、审议通过《关于注销全资子公司上海新华欣诺生物技术有限公司的议案》 二十、审议通过《关于变更会计政策的议案》 二十一、审议通过《关于召开 2022 年年度股东大会的议案》。
第十届董事会第三十四次会议	2023 年 4 月 26 日	一、审议通过《新华医疗 2023 年第一季度报告》 二、审议通过《关于对外投资设立子公司的议案》 三、审议通过《关于拟挂牌转让下属控股子公司永州潇湘慢性病医院有限公司股权的议案》
第十届董事会第三十五次会议	2023 年 5 月 26 日	审议通过《关于全资子公司上海新华泰康生物技术有限公司拟受让长春博迅生物技术有限责任公司股权的议案》
第十届董事会第三十六次会议	2023 年 7 月 7 日	一、审议通过《关于董事会换届的议案》 二、审议通过《关于对公司控股子公司上海盛本包装材料有限公司增资的议案》

		三、审议通过《关于收购下属子公司上海秉程医疗器械有限公司 21.07% 股权的议案》
		四、审议通过《关于收购下属子公司苏州远跃工程科技有限公司 1% 股权的议案》
		五、审议通过《关于召开公司 2023 年第二次临时股东大会的议案》
第十一届董事会第一次会议	2023 年 7 月 25 日	一、审议通过《关于选举公司第十一届董事会董事长的议案》
		二、审议通过《关于聘任公司总经理的议案》
		三、审议通过《关于聘任公司副总经理和财务总监的议案》
		四、审议通过《关于聘任公司董事会秘书和证券事务代表的议案》
		五、审议通过《关于选举第十一届董事会各专门委员会的议案》
		六、审议通过《关于调整 2021 年限制性股票激励计划回购价格的议案》
		七、审议通过《关于回购注销部分限制性股票的议案》
		八、审议通过《关于减少注册资本暨修订的议案》
第十一届董事会第二次会议	2023 年 8 月 21 日	一、审议通过《公司 2023 年半年度报告全文及摘要》
		二、审议通过《关于公司 2023 年半年度募集资金存放与使用情况的专项报告的议案》
第十一届董事会第三次会议	2023 年 8 月 24 日	一、审议通过《关于公司内部划转子公司股权的议案》
		二、审议通过《关于下属控股子公司向法院申请解散山西新明医院管理有限公司的议案》
		三、审议通过《关于公司控股子公司山东新华昌国医院投资管理有限公司向淄博市昌国养生院出资的议案》
		四、审议通过《关于注销淄博昌国心理研究中心的议案》
第十一届董事会第四次会议	2023 年 9 月 11 日	一、审议通过《关于修改〈公司章程〉的议案》
		二、审议通过《关于召开公司 2023 年第三次临时股东大会的议案》
第十一届董事会第五次会议	2023 年 10 月 23 日	一、审议通过《新华医疗 2023 年第三季度报告》
		二、审议通过《关于增加日常关联交易的议案》
		三、审议通过《关于控股子公司济南新华医院投资管理有限公司拟以增资方式公开征集战略投资者的议案》
		四、审议通过《关于对外捐赠额度的议案》
		五、审议通过《关于注销下属全资子公司长春博迅生物制品销售有限责任公司的议案》
第十一届董事会第六次会议	2023 年 10 月 26 日	审议通过《关于公司行使优先购买权参与成都英德生物医药装备技术有限公司 12.1591% 股权法拍的议案》
第十一届董事会第七次会议	2023 年 11 月 27 日	一、审议通过《关于拟投资设立山东新华启光医疗科技有限公司的议案》
		二、审议通过《关于拟投资设立新华医疗康复产业（西安）有限公司的议案》
		三、审议通过《关于下属子公司收购泸州市李时昌中医医院有限公司 51% 股权的议案》
		四、审议通过《关于转让下属参股公司 Eastwood Medical Trading Co., Limited 股权的议案》
第十一届董事会第八次会议	2023 年 12 月 26 日	一、审议通过《关于 2021 年限制性股票激励计划第一个解除限售期解除限售条件成就的议案》
		二、审议通过《关于部分募集资金投资项目延期的议案》

六、董事履行职责情况

(一) 董事参加董事会和股东大会的情况

董事姓名	是否独立	参加董事会情况	参加股东大会情况
------	------	---------	----------

	董事	本年应参加董事会次数	亲自出席次数	以通讯方式参加次数	委托出席次数	缺席次数	是否连续两次未亲自参加会议	出席股东大会的次数
王玉全	否	13	13	12	0	0	否	4
王月永	否	13	13	12	0	0	否	4
崔洪涛	否	13	13	12	0	0	否	4
李孝利	否	13	13	12	0	0	否	4
赵小利	否	13	13	12	0	0	否	4
周娟娟	否	13	13	12	0	0	否	4
张福泉	否	8	8	8	0	0	否	2
顾维军	是	13	13	12	0	0	否	4
潘爱玲	是	13	13	12	0	0	否	4
姜丽勇	是	13	13	12	0	0	否	4
黎元	是	13	13	12	0	0	否	4
梅长林(已离任)	否	5	5	4	0	0	否	2

连续两次未亲自出席董事会会议的说明

适用 不适用

年内召开董事会会议次数	13
其中：现场会议次数	1
通讯方式召开会议次数	0
现场结合通讯方式召开会议次数	12

(二) 董事对公司有关事项提出异议的情况

适用 不适用

(三) 其他

适用 不适用

七、董事会下设专门委员会情况

适用 不适用

(一) 董事会下设专门委员会成员情况

专门委员会类别	成员姓名
审计委员会	潘爱玲（主任委员）、王玉全、姜丽勇、黎元
提名委员会	姜丽勇（主任委员）、王玉全、顾维军、潘爱玲
薪酬与考核委员会	顾维军（主任委员）、潘爱玲、姜丽勇、黎元
战略委员会	王玉全（主任委员）、崔洪涛、顾维军、黎元

(二) 报告期内审计委员会召开 7 次会议

召开日期	会议内容	重要意见和建议	其他履行职责情况
2023-02-09	年审会计师与审计委员会、独立董事关于 2022 年度财务报表审计计划进行沟通，确定审计工作时间安排。	确保审计工作时间安排合理、审计数据准确。	

2023-02-28	公司管理层与审计委员会、独立董事就公司 2022 年度经营情况进行沟通,会议审议并通过了 2022 年度公司财务报表(未审)。	要求会计师事务所严格按照审计工作时间安排进行审计。	
2023-03-06	公司管理层、年审会计师与审计委员会、独立董事就 2022 年度财务报表审计初稿进行沟通。	审计初稿要注意保密,数据不可泄露。	
2023-03-23	审议公司 2022 年度财务决算报告、2022 年度财务审计报告、2022 年度内部控制审计报告、提议续聘天职国际会计师事务所(特殊普通合伙)担任公司 2023 年度财务审计机构和内部控制审计机构。	经过充分沟通讨论,一致通过了该等议案,并同意将该等议案提交公司董事会审议。	
2023-4-23	审议《公司 2023 年第一季度财务报表》。	经过充分沟通讨论,一致通过了该议案,并同意将该议案提交公司董事会审议。	
2023-8-17	审议《公司 2023 年半年度财务报告》。	经过充分沟通讨论,一致通过了该议案,并同意将该议案提交公司董事会审议。	
2023-10-19	审议《公司 2023 年第三季度财务报告》。	经过充分沟通讨论,一致通过了该议案,并同意将该议案提交公司董事会审议。	

(三) 报告期内提名委员会召开 2 次会议

召开日期	会议内容	重要意见和建议	其他履行职责情况
2023-06-30	审议关于公司董事会换届选举的议案。	经过充分沟通讨论,一致通过了该等议案,同意将该等议案提交公司董事会审议,并提交公司股东大会审议。	
2023-07-19	审议关于公司聘任高级管理人员、财务总监、董事会秘书等议案	经过充分沟通讨论,一致通过了该等议案,同意将该等议案提交公司董事会审议。	

(四) 报告期内薪酬与考核委员会召开 1 次会议

召开日期	会议内容	重要意见和建议	其他履行职责情况
2023-12-26	审议关于 2021 年限制性股票激励计划第一个解除限售期解除限售条件成就等议案	经过充分沟通讨论,委员会认为公司及激励对象的各项考核指标均满足的相关规定,不存在不得解除限售的情形,本次解除限售的主体资格合法、有效。	

(五) 存在异议事项的具体情况

适用 不适用

八、监事会发现公司存在风险的说明

适用 不适用

监事会对报告期内的监督事项无异议。

九、报告期末母公司和主要子公司的员工情况

(一) 员工情况

母公司在职员工的数量	4,878
主要子公司在职员工的数量	3,331
在职员工的数量合计	8,209
母公司及主要子公司需承担费用的离退休职工人数	0
专业构成	
专业构成类别	专业构成人数
生产人员	2,649
销售人员	2,111
技术人员	2,194
财务人员	167
行政人员	614
物流人员	176
后勤人员	298
合计	8,209
教育程度	
教育程度类别	数量（人）
大学本科以上学历	2,674
大专学历	3,387
中专及高中学历	1,689
高中以下学历	459
合计	8,209

(二) 薪酬政策

适用 不适用

公司根据《劳动法》、《劳动合同法》等法律法规的要求，结合公司实际情况，建立了与公司长远发展目标相结合的用工制度与薪酬体系。公司依法与员工签订劳动合同，并及时足额为员工缴纳各项社会保险费用。

公司员工薪酬按照不同岗位进行分类考核，并同时与员工的岗位职责、专业技能水平、出勤情况、工作完成情况等进行关联管理。薪酬的发放方式为：技术研发人员薪酬按照基本工资与产品开发的项目奖励相结合的模式支付；生产人员薪酬按照基本工资、计件工资及经营指标考核的模式支付；营销人员、管理人员薪酬按照基本工资与经营业绩相结合的模式支付。

(三) 培训计划

适用 不适用

公司注重人才队伍的建设与培养。围绕公司“调结构 强主业 提效益 防风险”工作方针，建立了公司级、专业级和单位级三级培训管理体系，根据不同职级、不同岗位人才需求实施新生启航、新锐护航、新越领航和新华远航工程计划。坚持“专业培养和综合培养同步进行”，通过

制定有效的人才培养与开发计划，以问题为导向实现培训内容精准，以学习闭环实现培训成果有效转化，合理挖掘、开发、培养公司人才队伍，建立公司人才梯队，从而满足公司高质量发展的人才需求。

(四) 劳务外包情况

适用 不适用

十、利润分配或资本公积金转增预案

(一) 现金分红政策的制定、执行或调整情况

适用 不适用

报告期内公司 2022 年度利润分配方案严格执行了《公司章程》的分红政策。分红标准及比例清晰明确，相关的决策程序和机制完备，独立董事已尽职履责并发挥了应有的作用，中小股东有充分表达意见和诉求的机会，切实维护了中小股东的合法权益。

(二) 现金分红政策的专项说明

适用 不适用

是否符合公司章程的规定或股东大会决议的要求	<input checked="" type="checkbox"/> 是 <input type="checkbox"/> 否
分红标准和比例是否明确和清晰	<input checked="" type="checkbox"/> 是 <input type="checkbox"/> 否
相关的决策程序和机制是否完备	<input checked="" type="checkbox"/> 是 <input type="checkbox"/> 否
独立董事是否履职尽责并发挥了应有的作用	<input checked="" type="checkbox"/> 是 <input type="checkbox"/> 否
中小股东是否有充分表达意见和诉求的机会，其合法权益是否得到了充分保护	<input checked="" type="checkbox"/> 是 <input type="checkbox"/> 否

(三) 报告期内盈利且母公司可供股东分配利润为正，但未提出现金利润分配方案预案的，公司应当详细披露原因以及未分配利润的用途和使用计划

适用 不适用

(四) 本报告期利润分配及资本公积金转增股本预案

适用 不适用

单位:元 币种:人民币

每 10 股送红股数 (股)	0
每 10 股派息数 (元) (含税)	5.00
每 10 股转增数 (股)	3
现金分红金额 (含税)	233,340,994.50
分红年度合并报表中归属于上市公司普通股股东的净利润	653,997,275.95
占合并报表中归属于上市公司普通股股东的净利润的比率 (%)	35.68
以现金方式回购股份计入现金分红的金额	0
合计分红金额 (含税)	233,340,994.50
合计分红金额占合并报表中归属于上市公司普通股股东的净利润的比率 (%)	35.68

十一、 公司股权激励计划、员工持股计划或其他员工激励措施的情况及其影响

(一) 相关激励事项已在临时公告披露且后续实施无进展或变化的

适用 不适用

事项概述	查询索引
新华医疗第十一届董事会第一次会议和第十一届监事会第一次会议，审议通过了《关于调整 2021 年限制性股票激励计划回购价格的议案》和《关于回购注销部分限制性股票的议案》等相关事项。	详见新华医疗临 2023-044、045、046、047、049 号公告
新华医疗第十一届董事会第八次会议和第十一届监事会第八次会议，审议通过了《关于 2021 年限制性股票激励计划第一个解除限售期解除限售条件成就的议案》。	详见新华医疗临 2023-079、080、081、082 号公告

(二) 临时公告未披露或有后续进展的激励情况

股权激励情况

适用 不适用

其他说明

适用 不适用

2023 年 7 月 25 日，公司召开第十一届董事会第一次会议和第十一届监事会第一次会议，审议通过了《关于调整 2021 年限制性股票激励计划回购价格的议案》和《关于回购注销部分限制性股票的议案》，同意公司按照 10.96 元/股的价格回购并注销 13 名不再符合激励条件的激励对象已获授但尚未解除限售的限制性股票合计 193,000 股。

2023 年 12 月 26 日，新华医疗第十一届董事会第八次会议和第十一届监事会第八次会议，审议通过了《关于 2021 年限制性股票激励计划第一个解除限售期解除限售条件成就的议案》，董事会同意公司在限售期届满后按照《激励计划》的相关规定办理解除限售相关事宜。

员工持股计划情况

适用 不适用

其他激励措施

适用 不适用

(三) 董事、高级管理人员报告期内被授予的股权激励情况

适用 不适用

适用 不适用

单位：股

姓名	职务	年初持有 限制性股 票数量	报告期新 授予限制 性股票数 量	限制性股 票的授予 价格（元 ）	已解锁 股份	未解锁 股份	期末持 有限制 性股票 数量	报告期 末市价 （元）
王玉全	董事长	120,000	0	11.26	0	120,000	120,000	25.79
崔洪涛	职工代表董事	105,000	0	11.26	0	105,000	105,000	25.79
周娟娟	董事兼财务总监	95,000	0	11.26	0	95,000	95,000	25.79
赵小利	董事	95,000	0	11.26	0	95,000	95,000	25.79
巩报贤	总经理	40,000	0	11.26	0	40,000	40,000	25.79

李财祥	副总经理兼董事会秘书	105,000	0	11.26	0	105,000	105,000	25.79
屈靖	副总经理	95,000	0	11.26	0	95,000	95,000	25.79
朱庆国	副总经理	50,000	0	11.26	0	50,000	50,000	25.79
王加强	副总经理	45,000	0	11.26	0	45,000	45,000	25.79
合计	/	750,000	0	/	0	750,000	750,000	/

(四) 报告期内对高级管理人员的考评机制，以及激励机制的建立、实施情况

√适用 □不适用

为落实新华医疗战略发展与经营目标，贯彻执行“绩效考核全覆盖”的要求，推进公司建立与现代企业制度相适应的激励约束机制，公司制定了《公司高管绩效考核制度》，科学合理制定公司业绩、分管的基本工作、重点工作、管理创新、主要领导综合评价和红线等考核指标，“一岗一策”制定考核实施细则，并于每年组织实施。

十二、 报告期内的内部控制制度建设及实施情况

√适用 □不适用

报告期内，公司严格按照《公司法》、《证券法》、《上市公司治理准则》、《企业内部控制基本规范》等相关法律法规、规范性文件的要求，建立了适合公司经营发展需要的内部控制体系，结合行业特征及公司经营实际，形成了较为完善的《内部控制制度汇编》，并对内控制度进行持续完善与细化，为企业经营管理的合法合规及资产安全提供了保障，有效促进企业发展战略的稳步实施。

公司内部审计机构向董事会及其审计委员会负责并报告工作。公司内部审计机构行使内控监督职权，负责公司内部控制评价日常管理和监督工作，定期开展内部控制评价工作，对公司各职能部门及各经营单位、子公司内部控制建设及执行情况进行审查，围绕内部环境、风险评估、控制活动、信息与沟通、内部监督等要素，全面评价公司内部控制的设计合理性及运行有效性，及时发现各层面可能存在的缺陷或不足，并督促整改，同时加强考核，以考核促提高，以提高促发展。

公司内部控制体系结构合理，内部控制制度框架符合财政部、中国证监会等五部委对于内部控制体系完整性、合理性、有效性的要求，能够适应公司管理和发展的需要。公司不断健全内控体系，内控运行机制有效，达到了内部控制预期目标，保障了公司及全体股东的利益。

报告期内内部控制存在重大缺陷情况的说明

□适用 √不适用

十三、 报告期内对子公司的管理控制情况

√适用 □不适用

公司根据《公司法》等相关法律法规与规章制度的规定，对子公司实施管理控制，一是按照相关法律法规，指导子公司健全法人治理结构，完善现代企业制度，修订完善《公司章程》等相关制度，明确规定子公司规范运作、财务管理、经营决策管理、重大事项及信息披露、审计监督

等各项制度，加强对子公司的指导、管理及监督；二是督促子公司对关联交易、对外担保、对外投资、计划外经营性资产的购买和处置等重大事项事前向公司报告工作；三是按照公司对子公司的任务目标分解，对各子公司因业施策分类管控、考核及激励，保持管理机构与团队精炼高效运作。

公司对处在不同发展阶段或发展状况不同的子公司，试行不同的管控模式，对运营良好的子公司，简政放权，以战略管控为管理重点，充分释放其经营活力，通过公司战略协调促进整体发展；对经营困难的子公司，实施运营管控，关注产品竞争力和市场竞争力，将成本指标和市场指标作为重要考核依据，对其经营行为和运营质量进行定期分析监控。

报告期内，公司处僵治亏工作专班以深化改革、高质量发展为重点，形成专班引导、工作小组与治亏单位共同主导、协同配合的“1+N”工作模式。聚焦重点难点问题，一企一策，制定治亏方案，落实治亏措施，为治亏单位谋好局、找准路，坚定全力打赢治亏攻坚战的决心和信心，统筹推动处僵治亏工作走深走实。

十四、 内部控制审计报告的相关情况说明

适用 不适用

公司内部控制审计机构天职国际会计师事务所（特殊普通合伙）为公司出具了内部控制审计报告，详见公司 2024 年 3 月 29 日在上海证券交易所网站（www.sse.com.cn）披露的相关公告。

是否披露内部控制审计报告：是

内部控制审计报告意见类型：标准的无保留意见

十五、 上市公司治理专项行动自查问题整改情况

无。

十六、 其他

适用 不适用

第五节 环境与社会责任

一、环境信息情况

是否建立环境保护相关机制	是
报告期内投入环保资金（单位：万元）	425.27

（一）属于环境保护部门公布的重点排污单位的公司及其主要子公司的环保情况说明

适用 不适用

1. 排污信息

适用 不适用

（1）根据淄博市生态环境局发布的淄博市 2023 年重点排污单位名录，新华医疗被列为 2023 年淄博市重点排污单位之一，报告期内的排污信息如下：

主要污染物及特征污染物名称	排放方式	排放口数量和分布情况	排放浓度和总量 (吨)	执行的污染物排放标准	执行的污染物排放浓度 (mg/l)	核定的平均排放浓度 (mg/l)	超标排放情况
COD	间接排放	3 个, A 区、C 区和 E 区	6.166	《污水排入城镇下水道水质标准》(GB/T31962-2015)B 等级标准	500	35.65	未超标
氨氮			3.709		45	21.44	未超标
二氧化硫	直排	3 个, A 区、C 区和 E 区	0.007	《山东省锅炉大气污染物排放标准》	50	1.1	未超标
氮氧化物			0.103		100	17	未超标
颗粒物			0.013		10	2.3	未超标

(2) 根据济南市生态环境局发布的济南市 2023 年重点排污单位名录, 平阴县中医医院被列为 2023 年济南市重点排污单位之一, 报告期内的排污信息如下:

主要污染物及特征污染物名称	排放方式	排放口数量和分布情况	排放总量	执行的污染物排放标准	执行的污染物排放浓度	实际排放浓度	超标排放情况
COD	间歇性排放	共一个排放口, 位于医院西北角	2.949 吨	山东省医疗机构污染物排放控制标准 (DB37_596-2020)	COD _{Cr} < 120mg/l	27.1mg/l	未超标
氨氮			0.24355 吨		氨氮 < 25mg/l	2.62mg/l	未超标

2. 防治污染设施的建设和运行情况

√适用 □不适用

(1) 报告期内, 公司环保投资总计 425.27 万元, 其中废气治理费用 98.00 万元, 废水治理费用 235.11 万元, 危险废物处置费 35.46 万元, 环保升级改造费用 56.70 万元。

(2) 平阴县中医医院污水处理二期工程总投资 350.00 万元, 污水处理站二期于 2020 年 8 月正式投入使用, 截至目前污水处理运行正常, 全年运营费用约 53.00 万元。

3. 建设项目环境影响评价及其他环境保护行政许可情况

√适用 □不适用

(1) 2023 年 3 月 1 日“上海盛本药包材产品生产车间建设项目”通过环评审批, 批复文号: 淄高新环报告表(2023)12 号; 2023 年 5 月 6 日“感染控制设备及耗材产业化改扩建项目”通过环保自主验收; 2023 年 7 月 14 日取得机械制造厂周村园区排污许可证, 证书编号: 91370000267171351C004Q, 有效期至 2028 年 7 月 13 日; 2023 年 7 月 26 日完成 A 区排污许可证延续, 有效期至 2028 年 7 月 29 日; 2023 年 8 月 21 日“碳钢类钣金产品喷塑技术改造项目”通过环评审批, 批复文号: 周环报告表(2023)37 号。

(2) 2013 年 2 月, 《平阴县中医医院迁建项目环境影响报告书》通过县环保局环境影响评价审批; 2020 年 5 月, 《平阴县中医医院二期 800t/d 污水处理工程环境影响报告书》通过了平阴县生态环境局环境影响评价备案。

4. 突发环境事件应急预案

√适用 □不适用

(1) 公司已制定《山东新华医疗器械股份有限公司突发环境事件应急预案》并在淄博高新技术产业开发区环境保护局备案，备案文号：370399-2022-015-L，应急预案有效期至 2025 年 6 月 6 日。

(2) 平阴县中医医院 2020 年重新编制了《平阴县中医医院突发环境事件应急预案》，并向平阴县环境保护局进行了备案，应急预案在有效期内。

5. 环境自行监测方案

√适用 □不适用

(1) 公司废水、废气排放口、噪声及辐射场所均严格按照排污许可证及相关法律法规监测；污水在线监控设备每季度进行一次比对监测试验；个人辐射累计剂量每季度检测一次。

(2) 平阴县中医医院排放口的污水排放委托第三方环境监测机构按排污许可证自行检测要求进行检测。每半年检测一次肠道致病菌和肠道病毒，每季度检测一次噪声和周围气体，每月 1 次检测粪大肠菌群，每周一次检测悬浮物，每天自行检测两次 PH 值。

6. 报告期内因环境问题受到行政处罚的情况

□适用 √不适用

7. 其他应当公开的环境信息

□适用 √不适用

(二) 重点排污单位之外的公司环保情况说明

√适用 □不适用

1. 因环境问题受到行政处罚的情况

□适用 √不适用

2. 参照重点排污单位披露其他环境信息

√适用 □不适用

除新华医疗及平阴县中医医院外，新华医疗下属子公司都不属于重点排污单位，报告期内，公司子公司成都康福肾脏病医院有限公司环保情况如下：

(1) 排污信息

主要污染物及特征污染物名称	排放方式	排放口数量和分布情况	执行的污染物排放标准	执行的污染物排放浓度	实际排放浓度	超标排放情况	
废气排放	氨	有组织排放	DA001 位于医院大楼顶部 20 米	恶臭污染物排放标准 (GB-14554-93)	氨：8.7kg/h	氨：0.29kg/h	未超标
	硫化氢				硫化氢：0.58kg/h	硫化氢：0.012kg/h	
	臭气浓度				臭气浓度：2000	臭气浓度：81	
	COD			COD：250mg/L	COD：150mg/L	未超标	

废水排放	BOD	连续排放	DW001 位于医院后小区内	医疗机构水污染物排放标准 (GB18466-2005)	BOD:100mg/L	BOD:60mg/L
	SS				SS: 60mg/L	SS: 42mg/L
	TP				TP: 8mg/L	TP: 1mg/L
	LAS				LAS:10mg/L	LAS:0.19mg/L
	挥发酚				挥发酚: 1.0mg/L	挥发酚: 0.024mg/L
	动植物油				动植物油: 20mg/L	动植物油: 0.49mg/L
	石油类				石油类: 20mg/L	石油类: 0.23mg/L
	总氰化物				总氰化物: 0.5mg/L	总氰化物: 0.004mg/L
	余氯				余氯: 2-8mg/L	余氯: 0.08mg/L
	PH 值				PH 值: 6-9	PH 值: 8

(2) 防治污染设施的建设和运行情况

成都康福肾脏病医院有限公司污水处理系统 2019 年投入建设，目前设施设备正常运行，日均处理 120 吨。

(3) 建设项目环境影响评价及其他环境保护行政许可情况

成都康福肾脏病医院有限公司于 2022 年 12 月收到环评合格正式批复。

(4) 突发环境事件应急预案

成都康福肾脏病医院有限公司已建立预防医疗废物流失、泄漏、扩散的应急预案，并按应急预案进行突发事件演练。

(5) 环境自行监测方案

成都康福肾脏病医院有限公司废气每年检测 4 次，废水每月检测 1 次，每天 2 次对污水进行余氯和 PH 监测，每周一次对 COD、SS 监测。

3. 未披露其他环境信息的原因

适用 不适用

(三) 有利于保护生态、防治污染、履行环境责任的相关信息

适用 不适用

公司一直致力于环境保护的相关工作，不断完善环保管理方案，加大环保投入，同时注重节能减排。为践行“绿色中国，清洁工厂”的环境保护理念，公司在园区推行清洁生产，注重源头替代的同时加强过程控制和末端治理，以确保节能减排，保护环境工作的正常运营。

公司建立了环境管理体系 GB/T24001-2016 标准，专业认证，并按体系要求有序开展相关环境管理活动，确保各项环保管理活动合法合规。

(四) 在报告期内为减少其碳排放所采取的措施及效果

是否采取减碳措施	是
减少排放二氧化碳当量（单位：吨）	3,371
减碳措施类型（如使用清洁能源发电、在生产过程中使用减碳技术、研发生	1、公司容量为 3MW 的光伏发电系统，年均发电量约 300 万 kWh。

产助于减碳的新产品等)	2、公司开发新型压力蒸汽灭菌设备，设置预热水箱，将余热进行再利用。该产品和行业同类产品相比，电能的消耗降低 24.90%。
-------------	---

具体说明

适用 不适用

二、社会责任工作情况

(一) 是否单独披露社会责任报告、可持续发展报告或 ESG 报告

适用 不适用

(二) 社会责任工作具体情况

适用 不适用

具体说明

适用 不适用

公司坚持在企业日常经营中将自身发展与社会发展有机结合，主动承担社会责任，努力实现企业与社会、环境、员工及各利益相关方的和谐共赢发展。

股东权益保护：严格按照上市公司规范治理的相关要求，结合公司实际，不断完善公司法人治理结构，规范“三会一层”运作。进一步完善了内部治理机制，提升公司依法合规运营的能力；积极组织董事、监事和高级管理人员参加监管部门举办的各类业务培训和公司内部集中学习活 动，提高其法律意识、风险意识和责任意识，切实履职尽责，保障股东的合法权益。

职工权益保护：坚持以人为本，大力倡导员工进行岗位学习、接受再教育，并完善相关配套制度，激励员工自我提高；同时，根据年度培训计划，加强员工的岗位技能培训及再教育，不断提高员工队伍综合素质；公司党群、工会等部门积极发挥作用，积极开展有益员工身心的文体活动，丰富员工业余生活，增强企业凝聚力，注重维护员工安全健康等方面的合法权益，构筑和谐劳动关系，实现企业与员工的共同成长。

新华医疗“春雨”爱心基金于 2013 年 3 月 8 日设立，是企业困难职工帮扶救助体系的一个重要补充，基金会资金来源有职工捐款、义卖收入等，“春雨”爱心基金不仅能及时有效地帮助急危病困职工，还在很大程度上起到了凝聚职工力量、传递爱心的作用。

供应商、客户和消费者权益保护：公司注重上下游各利益相关方的权益保护，并将产品质量和诚信经营视为企业发展的基石，通过提高全员产品质量意识、完善质量管理体系，不断提高产品质量，最大限度满足客户需求，保障客户及消费者权益；健全采购流程与机制，坚持公开公平原则，有效发挥内部审计和纪检监察的内部监督作用，为供应商创造良好的竞争环境，保证其合理合法权益，实现多方共赢的产业链环境，树立公司诚信经营的良好形象。

环境保护与可持续发展：公司坚持落实健康可持续发展理念，将清洁生产、节能减排、绿色发展贯穿于生产经营各环节，加大环境治理投入，持续推进技术改造及设备升级，巩固三废治理成果，安全环保治理水平显著提升。

社会公益事业：公司切实履行上市公司社会责任，积极参与公益事业，向企业所在地捐资、捐物，助力当地政府加快建设。

三、巩固拓展脱贫攻坚成果、乡村振兴等工作具体情况

适用 不适用

具体说明

适用 不适用

第六节 重要事项

一、承诺事项履行情况

(一) 公司实际控制人、股东、关联方、收购人以及公司等承诺相关方在报告期内或持续到报告期内的承诺事项

√适用 □不适用

承诺背景	承诺类型	承诺方	承诺内容	承诺时间	是否有履行期限	承诺期限	是否及时严格履行	如未能及时履行应说明未完成履行的具体原因	如未能及时履行应说明下一步计划
收购报告书或权益变动报告书中所作承诺	解决同业竞争	山东健康	除新华医疗外，山东健康在作为新华医疗直接或间接控股股东期间，目前不存在将来亦不会采取自营、控股方式直接或间接经营与新华医疗专科医疗服务相同业务，也不会协助、促使或代表第三方以任何方式直接或间接从事与新华医疗专科医疗服务业务构成同业竞争的业务；并将促使本公司控制的其他企业比照前述承诺履行不竞争的义务。	2020年9月	是	山东健康作为新华医疗股东或关联方的整个期间	是		
	解决关联交易	山东健康	1、不利用自身对新华医疗的控制性影响谋求与新华医疗在业务合作等方面给予优于市场第三方的权利；2、不利用自身对新华医疗控制性影响谋求与新华医疗达成交易的优先权利；3、不以低于市场价格的条件与新华医疗进行交易，亦不利用该类交易从事任何损害新华医疗利益的行为；4、杜绝一切非法占用新华医疗资金、资产的行为在任何情况下，不要求新华医疗向本公司及其关联方提供违规担保。	2020年9月	是	山东健康作为新华医疗股东或关联方的整个期间	是		
与再融资相关的承诺	解决同业竞争	山东健康	一、就山东国欣颐养集团药业有限公司、山东万通药业有限公司与新华医疗存在的部分业务重合情况，根据现行法律法规和相关政策的要求，本公司将自本函生效之日起5年内，并力争用更短的时间，按照相关监管部门的要求，在符合届时适用的法律法规及相关监管规则的前提下，本着有利于上市公司发展和维护股东利益尤其是中小股东利益的原则，综合运用资产重组、业务调整等多种方式，稳妥推进相关业务整合以解决同业竞争问题。前述解决方式包括但不限于：（一）资产重组：采取现金对价或者发行股份对价等相关法律法规允许的不同方式购买资产、资产置换、资产转让（包括相关资产转让予无关联第三方）或其他可行的重组方式，对存在业务重合部分的资	2021年12月	是	山东健康作为新华医疗股东或关联方的整个期间	是		

		产进行梳理和重组，消除部分业务重合的情形；（二）业务调整：对业务边界进行梳理，通过资产交易（包括相关资产转让予无关联第三方）等不同方式实现业务区分，包括但不限于在业务构成、产品档次、应用领域与客户群体等方面进行区分，尽最大努力实现业务差异化经营；（三）在法律法规和相关政策允许的范围内其他可行的解决措施。上述解决措施的实施以根据相关法律法规履行必要的上市公司审议程序、证券监管部门及相关主管部门的审批程序为前提，并按相关法律法规要求履行信息披露义务。二、除新华医疗外，本公司在作为新华医疗直接或间接控股股东期间，目前不存在将来亦不会采取自营、控股方式直接或间接经营与新华医疗专科医疗服务相同业务，也不会协助、促使或代表第三方以任何方式直接或间接从事与新华医疗专科医疗服务业务构成同业竞争的业务；并将促使本公司控制的其他企业比照前述承诺履行不竞争的义务。三、除上述情形外，本公司及本公司下属企业目前不存在从事对新华医疗主营业务构成实质性竞争的业务活动；本公司及本公司下属企业未来将不采取任何行为或措施从事对新华医疗主营业务构成实质性竞争的业务活动。如本公司或本公司下属企业未来可能与新华医疗在主营业务方面发生实质性同业竞争或与新华医疗发生实质利益冲突，本公司将放弃或将促使本公司下属企业放弃可能发生实质性同业竞争或实质利益冲突的业务机会，或采取其他适当措施以逐渐消除可能发生的实质性同业竞争。					
股份限售	山东健康	根据《中华人民共和国证券法》、《上市公司证券发行管理办法》、《上市公司非公开发行股票实施细则（2020年2月修订）》等的相关规定，本公司承诺本次认购的股份自新华医疗本次非公开发行的股份上市之日起18个月内不得转让。自新华医疗本次非公开发行结束之日起至股份解禁之日止，本公司所认购上述股份，由于新华医疗送红股、转增股本原因增持的新华医疗股份，亦应遵守上述约定。	2021年12月	是		是	
解决关联交易	山东健康	一、不利用自身对新华医疗的控制性影响谋求与新华医疗在业务合作等方面给予优于市场第三方的权利；二、不利用自身对新华医疗控制性影响谋求与新华医疗达成交易的优先权利；三、不以低于市场价格的条件与新华医疗进行交易，亦不利用该类交易从事任何损害新华医疗利益的行为；四、杜绝一切非法占用新华医疗资金、资产的行为，在任何情况下，不要求新华医疗向本公司及其关联方提供违规担保。	2021年12月	是	山东健康作为新华医疗股东或关联方的整个期间	是	

(二) 公司资产或项目存在盈利预测，且报告期仍处在盈利预测期间，公司就资产或项目是否达到原盈利预测及其原因作出说明

已达到 未达到 不适用

(三) 业绩承诺的完成情况及其对商誉减值测试的影响

适用 不适用

二、报告期内控股股东及其他关联方非经营性占用资金情况

适用 不适用

三、违规担保情况

适用 不适用

四、公司董事会对会计师事务所“非标准意见审计报告”的说明

适用 不适用

五、公司对会计政策、会计估计变更或重大会计差错更正原因和影响的分析说明

(一) 公司对会计政策、会计估计变更原因及影响的分析说明

适用 不适用

(二) 公司对重大会计差错更正原因及影响的分析说明

适用 不适用

(三) 与前任会计师事务所进行的沟通情况

适用 不适用

(四) 审批程序及其他说明

适用 不适用

六、聘任、解聘会计师事务所情况

单位：万元 币种：人民币

	现聘任
境内会计师事务所名称	天职国际会计师事务所（特殊普通合伙）
境内会计师事务所报酬	150
境内会计师事务所审计年限	3
境内会计师事务所注册会计师姓名	张居忠、张辰
境内会计师事务所注册会计师审计服务的累计年限	2

	名称	报酬
内部控制审计会计师事务所	天职国际会计师事务所（特殊普通合伙）	39

聘任、解聘会计师事务所的情况说明

适用 不适用

报告期内，经公司 2022 年年度股东大会审议通过，公司继续聘任天职国际会计师事务所

（特殊普通合伙）为本公司 2023 年度财务审计机构和内部控制审计机构。

审计期间改聘会计师事务所的情况说明

适用 不适用

审计费用较上一年度下降 20%以上（含 20%）的情况说明

适用 不适用

七、面临退市风险的情况

(一) 导致退市风险警示的原因

适用 不适用

(二) 公司拟采取的应对措施

适用 不适用

(三) 面临终止上市的情况和原因

适用 不适用

八、破产重整相关事项

适用 不适用

九、重大诉讼、仲裁事项

√本年度公司有重大诉讼、仲裁事项 □本年度公司无重大诉讼、仲裁事项

(一) 诉讼、仲裁事项已在临时公告披露且无后续进展的

√适用 □不适用

事项概述及类型	查询索引
公司与隋涌等 9 名自然人关于成都英德业绩补偿款的诉讼	详见新华医疗临 2019-038、039、051 号、2023-003、036 号公告

(二) 临时公告未披露或有后续进展的诉讼、仲裁情况

√适用 □不适用

单位:万元 币种:人民币

报告期内:									
起诉(申请)方	应诉(被申请)方	承担连带责任方	诉讼仲裁类型	诉讼(仲裁)基本情况	诉讼(仲裁)涉及金额	诉讼(仲裁)是否形成预计负债及金额	诉讼(仲裁)进展情况	诉讼(仲裁)审理结果及影响	诉讼(仲裁)判决执行情况
3M 创新有限公司	新华医疗	无	民事诉讼	3M 创新有限公司于向上海知识产权法院提起发明专利权侵权诉讼,请求立即停止制造、许诺销售、销售侵犯其发明专利权的产品,立即销毁库存的被诉侵权产品、半成品、零部件及制造被诉侵权产品的专用模具,并赔偿其经济损失及合理支出费用。	6,000.00	2023 年度,公司计提了预计负债 1,985 万元,并计入营业外支出。	2023 年 2 月 20 日,公司收到 3M 公司向上海知识产权法院就“生物灭菌指示器及其使用方法(专利号为 ZL201180052944.8)”专利重新起诉的应诉通知,请求赔偿总计人民币 800 万元。2023 年 7 月,3M 公司变更了诉讼请求,将赔偿额由 800 万元,变更为 6,000 万元。公司与 3M 公司已于 2023 年 7 月 10 日在上海知识产权法院进行开庭质证程序。公司向国家知识产权局提起了无效宣告的程序(案件号为 4W116935),并于 2024 年 2 月 26 日开庭口审。2024 年 3 月 7 日在上海知产法院进行正式开庭,截至目前,尚待法院通知再次开庭或判决。	尚待开庭审理。	尚待开庭审理。

(三) 其他说明

□适用 √不适用

十、上市公司及其董事、监事、高级管理人员、控股股东、实际控制人涉嫌违法违规、受到处罚及整改情况

适用 不适用

十一、报告期内公司及其控股股东、实际控制人诚信状况的说明

适用 不适用

报告期内，公司及控股股东、实际控制人诚信状况良好。

十二、重大关联交易

(一)与日常经营相关的关联交易

1、已在临时公告披露且后续实施无进展或变化的事项

适用 不适用

事项概述	查询索引
新华医疗日常关联交易公告	详见新华医疗临 2023-019 号公告
新华医疗关于增加日常关联交易公告	详见新华医疗临 2023-068 号公告

2、已在临时公告披露，但有后续实施的进展或变化的事项

适用 不适用

3、临时公告未披露的事项

适用 不适用

单位:元 币种:人民币

关联交易方	关联关系	关联交易类型	关联交易内容	关联交易定价原则	关联交易价格	关联交易金额	占同类交易金额的比例(%)	关联交易结算方式	市场价格	交易价格与市场参考价格差异较大的原因
山东高创迈科自控技术有限公司	联营企业之子公司	购买商品	采购商品	参照市场价格确定		9,649,996.82		货币资金		
山东新马制药装备有限公司	联营企业	购买商品	采购商品	参照市场价格确定		965,116.99		货币资金		
湖北嘉延荣生物科技有限公司	联营企业	购买商品	采购商品	参照市场价格确定		73,558.25		货币资金		
山东华卫健康产业有限公司	联营企业之子公司	购买商品	采购设备	参照市场价格确定		983,495.06		货币资金		
山东新马制药装备有限公司	联营企业	销售商品	销售器械、耗材	参照市场价格确定		3,977,871.68		货币资金		
山东万通药业有限公司	母公司的控股子公司	销售商品	销售药品	参照市场价格确定		3,686.64		货币资金		

淄博新华中医医院管理有限公司	参股公司	销售商品	销售器械、耗材	参照市场价格确定		1,904,845.68	货币资金		
山东华卫健康产业研究院有限公司	联营企业之子公司	销售商品	销售器械、耗材	参照市场价格确定		1,448,357.53	货币资金		
山东新华健康产业有限公司	联营企业之子公司	销售商品	销售器械、耗材	参照市场价格确定		1,205,237.60	货币资金		
湘阴县华雅医院有限公司	联营企业	销售商品	销售器械、耗材	参照市场价格确定		468,375.23	货币资金		
威士达医疗设备(上海)有限公司	联营企业之子公司	销售商品	销售器械、耗材	参照市场价格确定		126,938.06	货币资金		
山东新华联合骨科器材股份有限公司	联营企业	销售商品	销售器械、耗材	参照市场价格确定		23,287.61	货币资金		
山东颐养健康集团药业有限公司	母公司的控股子公司	销售商品	销售器械、耗材	参照市场价格确定		21,884.61	货币资金		
上海尧乾房地产开发有限公司	母公司的控股子公司	销售商品	销售器械、耗材	参照市场价格确定		8,407.08	货币资金		
威海新华医疗器械有限公司	联营企业之子公司	销售商品	销售器械、耗材	参照市场价格确定		1,015.04	货币资金		
山东颐养健康集团数字植物工厂(莱芜)有限公司	母公司的控股子公司	销售商品	销售器械、耗材	参照市场价格确定		552.21	货币资金		
山东省文登整骨烟台医院有限公司	联营企业	其他	其他	参照市场价格确定		430,577.51	货币资金		
山东新华健康产业有限公司	合营企业	其他	其他	参照市场价格确定		330,292.80	货币资金		
山东新马制药装备有限公司	联营企业	其他	其他	参照市场价格确定		42,345.14	货币资金		
山东新华联合骨科器材股份有限公司	联营企业	其他	其他	参照市场价格确定		10,196.11	货币资金		
山东高新医疗器械创新中心有限公司	联营企业	其他	其他	参照市场价格确定		2,992.82	货币资金		
合计				/	/	21,679,030.47	/	/	/
大额销货退回的详细情况					无。				
关联交易的说明					无。				

(二) 资产或股权收购、出售发生的关联交易**1、 已在临时公告披露且后续实施无进展或变化的事项**

□适用 √不适用

2、 已在临时公告披露，但有后续实施的进展或变化的事项

□适用 √不适用

3、 临时公告未披露的事项

□适用 √不适用

4、 涉及业绩约定的，应当披露报告期内的业绩实现情况

□适用 √不适用

(三) 共同对外投资的重大关联交易**1、 已在临时公告披露且后续实施无进展或变化的事项**

√适用 □不适用

事项概述	查询索引
新华医疗对外投资设立新华医疗（海南）有限公司	详见新华医疗临 2023-007 号公告
新华医疗全资子公司新华泰康投资控股（北京）有限公司对外投资设立北京颐养健康产业发展有限公司	详见新华医疗临 2023-008 号公告

2、 已在临时公告披露，但有后续实施的进展或变化的事项

□适用 √不适用

3、 临时公告未披露的事项

□适用 √不适用

(四) 关联债权债务往来**1、 已在临时公告披露且后续实施无进展或变化的事项**

□适用 √不适用

2、 已在临时公告披露，但有后续实施的进展或变化的事项

□适用 √不适用

3、 临时公告未披露的事项

√适用 □不适用

单位：万元 币种：人民币

关联方	关联关系	向关联方提供资金			关联方向上市公司提供资金		
		期初余额	发生额	期末余额	期初余额	发生额	期末余额
湘阴县华雅医院有限公司	联营公司	836.88		836.88			
合计		836.88		836.88			
关联债权债务形成原因		无。					

关联债权债务对公司的影响	无。
--------------	----

(五) 公司与存在关联关系的财务公司、公司控股财务公司与关联方之间的金融业务

□适用 √不适用

(六) 其他

□适用 √不适用

十三、重大合同及其履行情况**(一) 托管、承包、租赁事项****1、 托管情况**

□适用 √不适用

2、 承包情况

□适用 √不适用

3、 租赁情况

√适用 □不适用

单位:元 币种:人民币

出租方名称	租赁方名称	租赁资产情况	租赁资产涉及金额	租赁起始日	租赁终止日	租赁收益	租赁收益确定依据	租赁收益对公司影响	是否关联交易	关联关系
上海新华泰康生物技术有限公司	威士达医疗设备(上海)有限公司	房屋及建筑物		2018年1月1日	2027年3月31日	3,339,458.84	市场价		是	参股子公司
山东新华医疗器械股份有限公司	上海脉全医疗器械有限公司	房产租赁		2023年1月1日	2023年12月31日	958,164.00	市场价		是	参股子公司
新华手术器械有限公司	山东新华健康产业有限公司	设备租赁		2023年1月1日	2027年12月31日	318,584.07	市场价		是	参股子公司

租赁情况说明

无。

(二) 担保情况

√适用 □不适用

单位:万元 币种:人民币

公司对外担保情况(不包括对子公司的担保)	
报告期内担保发生额合计(不包括对子公司的担保)	0
报告期末担保余额合计(A)(不包括对子公司的担保)	0
公司及其子公司对子公司的担保情况	
报告期内对子公司担保发生额合计	77,180
报告期末对子公司担保余额合计(B)	77,180

公司担保总额情况（包括对子公司的担保）	
担保总额（A+B）	77,180
担保总额占公司净资产的比例（%）	9.99
其中：	
为股东、实际控制人及其关联方提供担保的金额（C）	0
直接或间接为资产负债率超过70%的被担保对象提供的债务担保金额（D）	74,750
担保总额超过净资产50%部分的金额（E）	0
上述三项担保金额合计（C+D+E）	74,750
未到期担保可能承担连带清偿责任说明	无。
担保情况说明	无。

(三) 委托他人进行现金资产管理的情况

1. 委托理财情况

(1) 委托理财总体情况

√适用 □不适用

单位：万元 币种：人民币

类型	资金来源	发生额	未到期余额	逾期未收回金额
结构性存款	自有资金	6,115	1,565	0

其他情况

□适用 √不适用

(2) 单项委托理财情况

√适用 □不适用

单位：万元 币种：人民币

受托人	委托理财类型	委托理财金额	委托理财起始日期	委托理财终止日期	资金来源	资金投向	是否存在受限情形	报酬确定方式	年化收益率	预期收益(如有)	实际收益或损失	未到期金额	逾期未收回金额	是否经过法定程序	未来是否有委托理财计划	减值准备计提金额(如有)
浦发银行松江支行	银行理财产品	700	2023/1/20	2023/4/19	自有	结构性存款	否	保本浮动收益	2.6%		4.55			是		
浦发银行松江支行	银行理财产品	800	2023/3/17	2023/6/14	自有	结构性存款	否	保本浮动收益	2.6%		5.2			是		
浦发银行松江支行	银行理财产品	700	2023/5/4	2023/8/1	自有	结构性存款	否	保本浮动收益	2.8%		4.9			是		
浦发银行松江支行	银行理财产品	800	2023/7/18	2023/7/31	自有	结构性存款	否	保本浮动收益	2.3%		0.7			是		
浦发银行松江支行	银行理财产品	850	2023/8/5	2023/11/2	自有	结构性存款	否	保本浮动收益	2.5%		5.3125			是		
浦发银行松江支行	银行理财产品	700	2023/8/15	2023/11/12	自有	结构性存款	否	保本浮动收益	2.7%		4.6375			是		
浦发银行松江支行	银行理财产品	1,565	2023/11/28	2024/2/26	自有	结构性存款	否	保本浮动收益	2.5%					是		

其他情况

□适用 √不适用

(3) 委托理财减值准备

□适用 √不适用

2. 委托贷款情况**(1) 委托贷款总体情况**

适用 不适用

其他情况

适用 不适用

(2) 单项委托贷款情况

适用 不适用

其他情况

适用 不适用

(3) 委托贷款减值准备

适用 不适用

3. 其他情况

适用 不适用

(四) 其他重大合同

适用 不适用

十四、募集资金使用进展说明

√适用 □不适用

(一) 募集资金整体使用情况

√适用 □不适用

单位：元

募集资金来源	募集资金到位时间	募集资金总额	其中： 超募 资金 金额	扣除发行费用 后募集资金净 额	募集资金承诺投资 总额	调整后募集资金承 诺投资总额 (1)	截至报告期末累 计投入募集资金 总额 (2)	截至报 告期末 累计投 入进度 (%) (3) = (2)/(1)	本年度投入金额 (4)	本年度投入 金额占 比 (%) (5) = (4)/(1)	变更 用途 的募 集资 金总 额
向特定对象发行股票	2023年2月14日	1,283,564,291.24		7,325,377.45	1,276,238,913.79	1,276,238,913.79	843,308,837.80	66.08	843,308,837.80	66.08	0

(二) 募投项目明细

√适用 □不适用

单位：万元

项目名称	项目性质	是否涉及变更投向	募集资金来源	募集资金到位时间	是否使用超募资金	项目募集资金承诺投资总额	调整后募集资金投资总额 (1)	本年投入金额	截至报告期末累计投入募集资金总额 (2)	截至报告期末累计投入进度 (%) (3) = (2)/(1)	项目达到预定可使用状态日期	是否已结项	投入进度是否符合计划的进度	投入进度未达计划的具体原因	本年实现的效益	本项目已实现的效益或者研发成果	项目可行性是否发生重大变化，如是，请说明具体情况	节余金额
------	------	----------	--------	----------	----------	--------------	-----------------	--------	----------------------	--------------------------------	---------------	-------	---------------	---------------	---------	-----------------	--------------------------	------

基于柔性加工生产线的智能制造及配套项目	生产建设	否	向特定对象发行股票	2023年2月14日	否	28,023.81	28,023.81	22,863.36	22,863.36	81.59	2023年12月	否	是	不适用	不适用	不适用	否	不适用
高端精密微创手术器械生产扩建项目	生产建设	否	向特定对象发行股票	2023年2月14日	否	20,872.59	20,872.59	8,612.33	8,612.33	41.26	2024年9月	否	是	不适用	不适用	不适用	否	不适用
制药小容量制剂智能化生产装备产业化项目	生产建设	否	向特定对象发行股票	2023年2月14日	否	15,329.23	15,329.23	5,780.56	5,780.56	37.71	2024年9月	否	是	不适用	不适用	不适用	否	不适用
新华医疗高端医疗装备研发检验检测中心项目	生产建设	否	向特定对象发行股票	2023年2月14日	否	13,052.94	13,052.94	4,381.63	4,381.63	33.57	2024年9月	否	是	不适用	不适用	不适用	否	不适用
高性能放射治疗设备及医学影像产品产业化建设项目	生产建设	否	向特定对象发行股票	2023年2月14日	否	6,686.67	6,686.67	2,316.32	2,316.32	34.64	2024年9月	否	是	不适用	不适用	不适用	否	不适用
实验室系列产品产业化项目	生产建设	否	向特定对象发行股票	2023年2月14日	否	6,391.19	6,391.19	3,109.21	3,109.21	48.65	2024年9月	否	是	不适用	不适用	不适用	否	不适用
补充流动资金	补流还贷	否	向特定对象发行股票	2023年2月14日	否	37,267.46	37,267.46	37,267.46	37,267.46	100.00	不适用	是	是	不适用	不适用	不适用	是	不适用

(三) 报告期内募投变更或终止情况

适用 不适用

(四) 报告期内募集资金使用的其他情况

1、 募集资金投资项目先期投入及置换情况

√适用 不适用

公司于 2023 年 3 月 29 日召开第十届董事会第三十三次会议和第十届监事会第二十八次会议，审议通过了《关于使用募集资金置换预先投入募投项目及已支付发行费用的自筹资金的议案》，同意公司使用募集资金置换预先投入募投项目的自筹资金共计人民币 16,883.86 万元，置换已支付发行费用（不含税）的自筹资金共计人民币 98.57 万元，合计置换募集资金人民币 16,982.43 万元。

2、 用闲置募集资金暂时补充流动资金情况

适用 不适用

3、 对闲置募集资金进行现金管理，投资相关产品情况

适用 不适用

4、 用超募资金永久补充流动资金或归还银行贷款情况

适用 不适用

5、 其他

√适用 不适用

(1) 向子公司提供借款以实施募投项目的议案

公司于 2023 年 3 月 29 日召开第十届董事会第三十三次会议和第十届监事会第二十八次会议，审议通过了《关于公司部分募投项目实施主体由全资子公司变更为控股子公司的议案》，新华手术器械股权激励事项的实施使公司募集资金项目“高端精密微创手术器械生产扩建项目”的实施主体由公司的全资子公司变更为控股子公司。

公司于 2023 年 3 月 29 日召开第十届董事会第三十三次会议和第十届监事会第二十八次会议，审议通过了《关于公司使用募集资金向子公司提供借款以实施募投项目的议案》，公司董事会同意使用募集资金向募集资金项目“高端精密微创手术器械生产扩建项目”的实施主体新华手术器械提供借款不

超过 20,872.59 万元，用于募集资金投资项目建设，借款期限自借款实际发放之日起不超过 5 年，新华手术器械可根据其实际经营情况提前偿还或到期续借，借款利率参考银行同期贷款利率。

(2) 部分募集资金投资项目延期的情况

公司于 2023 年 12 月 27 日召开公司第十一届董事会第八次和第十一届监事会第八次会议，审议通过了《关于部分募集资金投资项目延期的议案》。公司结合当前募投项目实施的实际情况，在募投项目实施主体、实施方式、募投项目投资金额不变的情况下，对除“基于柔性加工生产线的智能制造及配套项目”外的部分募集资金投资项目进行延期。

十五、其他对投资者作出价值判断和投资决策有重大影响的重大事项的说明

适用 不适用

第七节 股份变动及股东情况

一、股本变动情况

(一) 股份变动情况表

1、股份变动情况表

单位：股

	本次变动前		本次变动增减(+, -)				本次变动后		
	数量	比例(%)	发行新股	送股	公积金转股	其他	小计	数量	比例(%)
一、有限售条件股份	8,508,223	2.07	54,900,098			-40,090,450	14,809,648	23,317,871	5.00
1、国家持股									
2、国有法人持股									
3、其他内资持股									
其中：境内非国有法人持股	119,398	0.03	54,900,098			-37,055,425	17,844,673	17,964,071	3.85
境内自然人持股	8,388,825	2.04				-3,035,025	-3,035,025	5,353,800	1.15
4、外资持股									
其中：境外法人持股									
境外自然人持股									
二、无限售条件流通股	403,466,668	97.93				39,897,450	39,897,450	443,364,118	95.00
1、人民币普通股	403,466,668	97.93				39,897,450	39,897,450	443,364,118	95.00
2、境内上市的外资股									
3、境外上市的外资股									
4、其他									
三、股份总数	411,974,891	100.00	54,900,098			-193,000	54,707,098	466,681,989	100.00

2、股份变动情况说明

√适用 □不适用

(1) 2023年2月27日，公司非公开发行新增股份在中国证券登记结算有限责任公司上海分公司办理登记托管手续，发行新增股份为54,900,098股有限售条件流通股。

(2) 2023年2月，公司收到中华人民共和国最高人民法院签发的《民事判决书》[(2019)最高法民终2017号]，判令隋涌等9名自然人向公司支付赔偿款项。判决后，隋涌等9名自然人未在规定的时间内向公司支付业绩补偿款及延迟支付的利息。经公司申请，公司将隋涌等持有的新华医疗2,961,423股限售股股票（其中法人股份119,398股，自然人股份2,842,025股）于2023年7月12日解除限售，限售股解禁后在二级市场直接出售，所得款项进入隋涌等9名自然人被查封冻结的证券银行账户后，由法院直接划扣至新华医疗。

(3) 2023年7月25日，公司召开第十一届董事会第一次会议和第十一届监事会第一次会议，审议通过了《关于调整2021年限制性股票激励计划回购价格的议案》和《关于回购注销部分限制性股票的议案》，同意公司按照10.96元/股回购并注销13名激励对象已获授但尚未解除限售的限制性股票合计193,000股。

(4) 2023 年 8 月 28 日, 公司非公开发行股份的 20 家发行对象认购的股份自发行结束之日满 6 个月, 发行对象所持有的 36,936,027 股限售股解除限售。

3、 股份变动对最近一年和最近一期每股收益、每股净资产等财务指标的影响 (如有)

适用 不适用

4、 公司认为必要或证券监管机构要求披露的其他内容

适用 不适用

(二) 限售股份变动情况

适用 不适用

单位: 股

股东名称	年初限售股数	本年解除限售股数	本年增加限售股数	年末限售股数	限售原因	解除限售日期
山东颐养健康产业发展集团有限公司	0	0	17,964,071	17,964,071	非公开发行取得的限售股票	2024 年 8 月 27 日
泰康人寿保险有限责任公司-投连多策略优选投资账户	0	4,277,159	4,277,159	0		2023 年 8 月 27 日
财通基金管理有限公司	0	2,707,442	2,707,442	0		2023 年 8 月 27 日
济南港通一号投资合伙企业(有限合伙)	0	2,566,295	2,566,295	0		2023 年 8 月 27 日
易方达基金管理有限公司	0	2,566,295	2,566,295	0		2023 年 8 月 27 日
建投投资有限责任公司	0	2,566,295	2,566,295	0		2023 年 8 月 27 日
诺德基金管理有限公司	0	2,544,910	2,544,910	0		2023 年 8 月 27 日
JP morgan Chase Bank, National Association	0	1,924,721	1,924,721	0		2023 年 8 月 27 日
阳光资产管理股份有限公司-主动配置二号资产管理产品	0	1,753,635	1,753,635	0		2023 年 8 月 27 日
处厚新动能私募证券投资基金	0	1,710,863	1,710,863	0		2023 年 8 月 27 日
泰康人寿保险有限责任公司-万能-个人万能产品(丁)	0	1,710,863	1,710,863	0		2023 年 8 月 27 日
泰康人寿保险有限责任公司-万能-个人险万能产品	0	1,625,320	1,625,320	0		2023 年 8 月 27 日
处厚远航专项 1 号私募证券投资基金	0	1,283,147	1,283,147	0		2023 年 8 月 27 日
泰康人寿保险有限责任公司-投连-优选成长投资账户	0	1,283,147	1,283,147	0		2023 年 8 月 27 日
泰康人寿保险有限责任公司-投连-产业精选投资账户	0	1,283,147	1,283,147	0		2023 年 8 月 27 日
武汉华实劲鸿私募股权投资基金合伙企业(有限合伙)	0	1,283,147	1,283,147	0		2023 年 8 月 27 日
中国国际金融股份有限公司(资产管理)	0	1,283,147	1,283,147	0		2023 年 8 月 27 日
华泰资产管理有限公司-华泰资产价值精选资产管理产品	0	1,283,147	1,283,147	0		2023 年 8 月 27 日
华泰资产管理有限公司-华泰资产价值优选资产管理产品	0	1,283,147	1,283,147	0		2023 年 8 月 27 日
华泰资产管理有限公司-华泰宏利价值成长资产管理产品	0	1,283,147	1,283,147	0		2023 年 8 月 27 日
华泰资产管理有限公司-优选三号股票型养老产品	0	717,053	717,053	0	2023 年 8 月 27 日	
隋涌	558,312	558,312	0	0	发行股份购买	2023 年 7 月 12 日
邱家山	513,204	513,204	0	0	资产并募集配	2023 年 7 月 12 日
苏晓东	468,017	468,017	0	0	套资金取得的	2023 年 7 月 12 日
魏旭航	287,610	287,610	0	0	限售股	2023 年 7 月 12 日

罗在疆	287,610	287,610	0	0		2023年7月12日
李健	287,610	287,610	0	0		2023年7月12日
方怡平	242,424	242,424	0	0		2023年7月12日
杨远志	107,204	107,204	0	0		2023年7月12日
阳仲武	90,034	90,034	0	0		2023年7月12日
成都德广诚投资中心（有限合伙）	119,398	119,398	0	0		2023年7月12日
不再符合2021年限制性股票激励计划条件的13名授予对象	193,000	193,000	0	0	以限制性股票为激励方式的激励计划取得的限售股	2023年9月22日
合计	3,154,423	40,090,450	54,900,098	17,964,071	/	/

二、证券发行与上市情况

(一) 截至报告期内证券发行情况

√适用 □不适用

单位：股 币种：人民币

股票及其衍生证券的种类	发行日期	发行价格（或利率）	发行数量	上市日期	获准上市交易数量	交易终止日期
普通股股票类						
A股	2023年2月27日	23.38	17,964,071	2024年8月27日		
			36,936,027	2023年8月28日	36,936,027	

截至报告期内证券发行情况的说明（存续期内利率不同的债券，请分别说明）：

□适用 √不适用

(二) 公司股份总数及股东结构变动及公司资产和负债结构的变动情况

√适用 □不适用

股份总数及股东结构变动请参阅第七节—“股份变动及股东情况”—“股本变动情况”。

上期末资产总额为12,960,969,829.16元，负债总额为7,173,765,405.90元，资产负债率为55.35%；报告期末资产总额为15,590,329,775.23元，负债总额为7,870,494,104.65元，资产负债率为50.48%。

(三) 现存的内部职工股情况

□适用 √不适用

三、股东和实际控制人情况

(一) 股东总数

截至报告期末普通股股东总数(户)	22,636
年度报告披露日前上一月末的普通股股东总数(户)	24,645
截至报告期末表决权恢复的优先股股东总数(户)	0
年度报告披露日前上一月末表决权恢复的优先股股东总数(户)	0

(二) 截至报告期末前十名股东、前十名流通股股东（或无限售条件股东）持股情况表

单位：股

前十名股东持股情况（不含通过转融通出借股份）						
股东名称（全称）	报告期内增减	期末持股数量	比例（%）	持有有限售条件股份数	质押、标记或冻结情况	股东性质

				量	股份状态	数量	
山东颐养健康产业发展集团有限公司	17,964,071	134,911,713	28.91	17,964,071	无		国有法人
山东省国有资产投资控股有限公司		19,348,933	4.15		未知		国有法人
兴业银行股份有限公司－博时汇兴回报一年持有期灵活配置混合型证券投资基金	13,924,628	13,924,628	2.98		未知		未知
南方基金－农业银行－南方中证金融资产管理计划	-10,500	5,618,100	1.20		未知		未知
广发基金－农业银行－广发中证金融资产管理计划	-14,300	5,614,300	1.20		未知		未知
大成基金－农业银行－大成中证金融资产管理计划	-65,700	5,562,900	1.19		未知		未知
银华基金－农业银行－银华中证金融资产管理计划	-86,600	5,491,843	1.18		未知		未知
工银瑞信基金－农业银行－工银瑞信中证金融资产管理计划	-137,300	5,379,500	1.15		未知		未知
博时基金－农业银行－博时中证金融资产管理计划	-166,700	5,309,500	1.14		未知		未知
易方达基金－农业银行－易方达中证金融资产管理计划	-334,100	5,163,600	1.11		未知		未知
前十名无限售条件股东持股情况							
股东名称	持有无限售条件流通的数量			股份种类及数量			
				种类	数量		
山东颐养健康产业发展集团有限公司	116,947,642			人民币普通股	116,947,642		
山东省国有资产投资控股有限公司	19,348,933			人民币普通股	19,348,933		
兴业银行股份有限公司－博时汇兴回报一年持有期灵活配置混合型证券投资基金	13,924,628			人民币普通股	13,924,628		
南方基金－农业银行－南方中证金融资产管理计划	5,618,100			人民币普通股	5,618,100		
广发基金－农业银行－广发中证金融资产管理计划	5,614,300			人民币普通股	5,614,300		
大成基金－农业银行－大成中证金融资产管理计划	5,562,900			人民币普通股	5,562,900		
银华基金－农业银行－银华中证金融资产管理计划	5,491,843			人民币普通股	5,491,843		
工银瑞信基金－农业银行－工银瑞信中证金融资产管理计划	5,379,500			人民币普通股	5,379,500		
博时基金－农业银行－博时中证金融资产管理计划	5,309,500			人民币普通股	5,309,500		
易方达基金－农业银行－易方达中证金融资产管理计划	5,163,600			人民币普通股	5,163,600		
前十名股东中回购专户情况说明	无。						
上述股东委托表决权、受托表决权、放弃表决权的说明	无。						
上述股东关联关系或一致行动的说明	公司未知前十名无限售条件股东的关联关系，也未知是否属于《上市公司股东持股变动信息披露管理办法》规定的一致行动人。						
表决权恢复的优先股股东及持股数量的说明	无。						

前十名股东参与转融通业务出借股份情况

适用 不适用

前十名股东较上期发生变化

适用 不适用

前十名有限售条件股东持股数量及限售条件

适用 不适用

单位：股

序号	有限售条件股东名称	持有的有限售条件股份数量	有限售条件股份可上市交易情况		限售条件
			可上市交易时间	新增可上市交易股份数量	
1	山东颐养健康产业发展集团有限公司	17,964,071	2024-08-27		
2	王玉全	120,000	限售股有三个解除限售期，分别为2024年2月19日、2025年2月16日、2026年2月16日，每个解除限售期内，可解除限售股数量占获授权益数量比例为1/3。		详见说明
3	崔洪涛	105,000			
4	李财祥	105,000			
5	赵小利	95,000			
6	屈靖	95,000			
7	周娟娟	95,000			
8	杨其伟	70,000			
9	任旗	60,000			
10	张东迪	60,000			
上述股东关联关系或一致行动的说明		上述自然人股东为公司2021年股权激励计划授予对象，该限制性股票的解除限售条件具体内容详见公司于2022年2月18日在《中国证券报》、《上海证券报》及上海证券交易所网站披露的《新华医疗2021年限制性股票激励计划首次授予结果公告》（公告编号：临2022-011）。			

(三) 战略投资者或一般法人因配售新股成为前10名股东

适用 不适用

四、控股股东及实际控制人情况

(一) 控股股东情况

1 法人

适用 不适用

名称	山东颐养健康产业发展集团有限公司
单位负责人或法定代表人	周峰
成立日期	2018-07-20
主要经营业务	一般项目：养老服务；医院管理；第一类医疗器械生产；第一类医疗器械销售；第二类医疗器械销售；远程健康管理服务；健康咨询服务（不含诊疗服务）；养生保健服务（非医疗）；护理机构服务（不含医疗服务）；母婴生活护理（不含医疗服务）；教育咨询服务（不含涉许可审批的教育培训活动）；体育健康服务；康复辅具适配服务；普通货物仓储服务（不含危险化学品等需许可审批的项目）；农副产品销售；大数据服务；信息技术咨询服务（除依法须经批准的项目外，凭营业执照依法自主开展经营活动）许可项目：医疗服务；第二类医疗器械生产；第三类医疗器械生产；医疗美容服务；保健食品生产；保健食品销售；婴幼儿配方食品生产；药品生产；食品经营；房屋建筑和市政基础设施项目工程总承包；住宅室内装饰装修（依法须经批准的项目，经相关部门批准后方可开展经营活动，具体经营项目以审批结果为准）
报告期内控股	无。

和参股的其他境内外上市公司的股权情况	
其他情况说明	无。

2 自然人

适用 不适用

3 公司不存在控股股东情况的特别说明


适用 不适用

4 报告期内控股股东变更情况的说明

适用 不适用

5 公司与控股股东之间的产权及控制关系的方框图

适用 不适用



(二) 实际控制人情况

1 法人

适用 不适用

名称	山东省人民政府国有资产监督管理委员会
单位负责人或法定代表人	山东省人民政府国有资产监督管理委员会是省政府直属特设机构，作为国有资产出资人代表。

2 自然人

适用 不适用

3 公司不存在实际控制人情况的特别说明

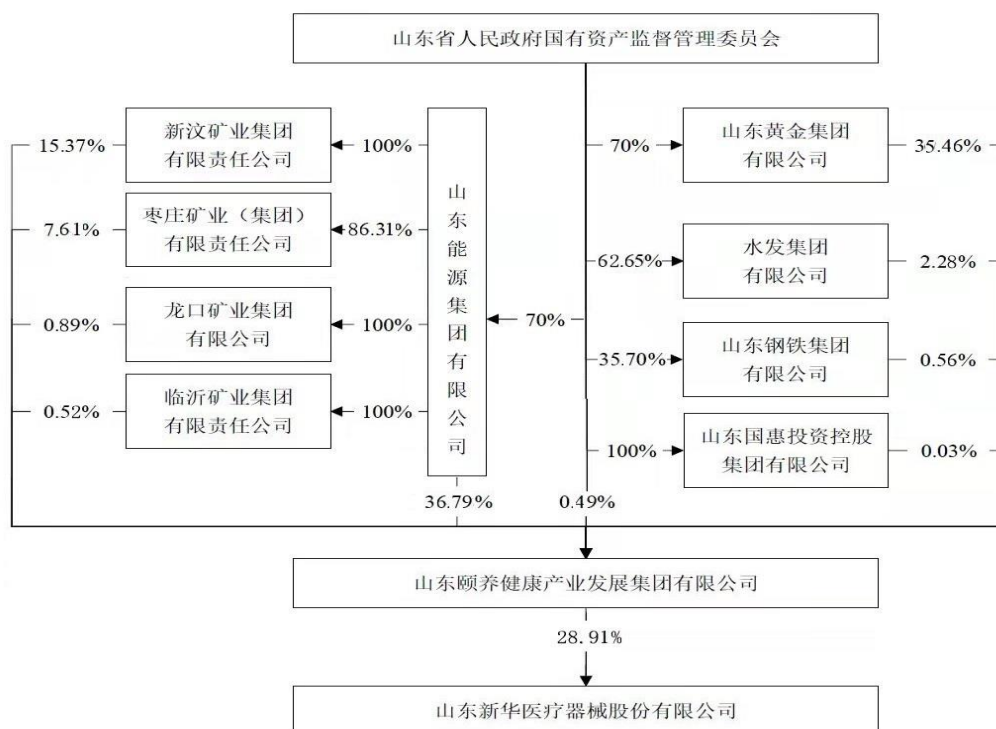
适用 不适用

4 报告期内公司控制权发生变更的情况说明

适用 不适用

5 公司与实际控制人之间的产权及控制关系的方框图

适用 不适用



6 实际控制人通过信托或其他资产管理方式控制公司

适用 不适用

(三) 控股股东及实际控制人其他情况介绍

适用 不适用

公司于2023年2月27日在中国证券登记结算有限责任公司上海分公司办理完毕非公开发行股份登记托管手续，此次股份变动完成后，公司控股股东山东健康持有公司股份增加至134,911,713股。

五、公司控股股东或第一大股东及其一致行动人累计质押股份数量占其所持公司股份数量比例达到80%以上

适用 不适用

六、其他持股在百分之十以上的法人股东

适用 不适用

七、股份限制减持情况说明

适用 不适用

八、股份回购在报告期的具体实施情况

适用 不适用

第八节 优先股相关情况

适用 不适用

第九节 债券相关情况

一、企业债券、公司债券和非金融企业债务融资工具

适用 不适用

二、可转换公司债券情况

适用 不适用

第十节 财务报告

一、审计报告

适用 不适用

审计报告

天职业字[2024]19427 号

山东新华医疗器械股份有限公司全体股东：

一、审计意见

我们审计了山东新华医疗器械股份有限公司（以下简称“新华医疗”）财务报表，包括 2023 年 12 月 31 日的合并及母公司资产负债表、2023 年度的合并及母公司利润表、合并及母公司现金流量表、合并及母公司股东权益变动表，以及财务报表附注。

我们认为，后附的财务报表在所有重大方面按照企业会计准则的规定编制，公允反映了新华医疗 2023 年 12 月 31 日的合并及母公司财务状况以及 2023 年度的合并及母公司经营成果和现金流量。

二、形成审计意见的基础

我们按照中国注册会计师审计准则的规定执行了审计工作。审计报告的“注册会计师对财务报表审计的责任”部分进一步阐述了我们在这些准则下的责任。按照中国注册会计师职业道德守则，我们独立于新华医疗，并履行了职业道德方面的其他责任。我们相信，我们获取的审计证据是充分、适当的，为发表审计意见提供了基础。

三、关键审计事项

关键审计事项是我们根据职业判断，认为对本期财务报表审计最为重要的事项。这些事项的应对以对财务报表整体进行审计并形成审计意见为背景，我们不对这些事项单独发表意见。

关键审计事项	该事项在审计中是如何应对的
<p>收入确认</p> <p>新华医疗的营业收入主要来自于医疗器械、制药装备的生产与销售，以及医疗商贸、医药服务。2023 年度，新华医疗财务报表所示营业收入项目金额为人民币 100.12 亿元，其中主营业务收入为人民币 99.04 亿元，占营业收入的 98.92%。</p> <p>如财务报表附注三（三十一）所述，对于内销商品，需要安装和检验的，新华医疗在购买方接受商品以及安装和检验完毕时确认收入；不需要安装和检验的，新华医疗在购买方接受商品并签收时确认收入。对于外销商品，新华医疗在根据合同约定取得报关单时确认收入。</p> <p>由于营业收入是新华医疗关键业绩指标之一，可能存在管理层通过不恰当的收入确认以达到特定目标或预期的固有风险。因此，我们将收入确认确定为关键审计事项。</p> <p>相关信息披露详见财务报表附注三（三十一）、六（四十七）。</p>	<p>我们针对收入的确认执行的主要审计程序如下：</p> <ol style="list-style-type: none"> 1、对销售与收款业务流程内部控制进行了解、评价，测试了与收入确认相关内部控制的设计及执行的有效性； 2、通过对管理层访谈了解收入确认政策，检查主要客户合同相关条款，并分析评价实际执行的收入确认政策是否适当； 3、对营业收入实施分析程序，包括年度收入、成本和毛利率的比较分析，主营业务收入按月对比分析，复核收入的合理性； 4、对营业收入实施细节测试，对于内销收入，以抽样方式检查与收入确认相关的支持性文件，包括销售合同、销售发票、发货单、验收单等；对于出口收入，获取电子口岸信息并与账面记录核对，并以抽样方式检查销售合同、出口报关单、销售发票等支持性文件。结合应收账款函证，以抽样方式向主要客户函证本期销售额； 5、针对资产负债表日前后记录的收入交易，选取样本核对收入确认的支持性文件，评估收入确认是否记录在恰当的会计期间。

关键审计事项	该事项在审计中是如何应对的
<p>应收账款减值</p>	

截至 2023 年 12 月 31 日，新华医疗应收账款账面余额为人民币 20.98 亿元，坏账准备为人民币 4.04 亿元，账面价值为人民币 16.94 亿元。

管理层根据各项应收账款的信用风险特征，以单项应收账款或应收账款组合为基础，按照相当于整个存续期内的预期信用损失金额计量其损失准备。对于以单项为基础计量预期信用损失的应收账款，管理层综合考虑有关过去事项、当前状况以及未来经济状况预测的合理且有依据的信息，估计预期收取的现金流量，据此确定应计提的坏账准备；对于以组合为基础计量预期信用损失的应收账款，管理层以账龄为依据划分组合，参照历史信用损失经验，并根据前瞻性估计予以调整，编制应收账款账龄与违约损失率对照表，据此确定应计提的坏账准备。

由于应收账款金额重大，且应收账款减值涉及重大管理层判断，我们将应收账款减值确定为关键审计事项。

相关信息披露详见财务报表附注三（十三）、六（四）。

我们针对应收账款减值执行的主要审计程序如下：

1、复核以前年度已计提坏账准备的应收账款的后续实际核销或转回情况，评价管理层过往预测的准确性；

2、复核管理层对应收账款进行信用风险评估的相关考虑和客观证据，评价管理层是否恰当识别各项应收账款的信用风险特征；

3、对于以组合为基础计量预期信用损失的应收账款，评价管理层按信用风险特征划分组合的合理性；根据具有类似信用风险特征组合的历史信用损失经验及前瞻性估计，评价管理层编制的应收账款账龄与违约损失率对照表的合理性；测试管理层使用数据（包括应收账款账龄等）的准确性和完整性以及对坏账准备的计算是否准确；重新计算应收账款坏账准备计提金额是否准确；

4、检查应收账款的期后回款情况，评价管理层计提应收账款坏账准备的合理性；

5、检查与应收账款减值相关的信息是否已在财务报表中作出恰当列报。

四、其他信息

新华医疗管理层（以下简称“管理层”）对其他信息负责。其他信息包括 2023 年度报告中涵盖的信息，但不包括财务报表和我们的审计报告。

我们对财务报表发表的审计意见不涵盖其他信息，我们也不对其他信息发表任何形式的鉴证结论。

结合我们对财务报表的审计，我们的责任是阅读其他信息，在此过程中，考虑其他信息是否与财务报表或我们在审计过程中了解到的情况存在重大不一致或者似乎存在重大错报。

基于我们已执行的工作，如果我们确定其他信息存在重大错报，我们应当报告该事实。在这方面，我们无任何事项需要报告。

五、管理层和治理层对财务报表的责任

管理层负责按照企业会计准则的规定编制财务报表，使其实现公允反映，并设计、执行和维护必要的内部控制，以使财务报表不存在由于舞弊或错误导致的重大错报。

在编制财务报表时，管理层负责评估新华医疗的持续经营能力，披露与持续经营相关的事项（如适用），并运用持续经营假设，除非计划进行清算、终止运营或别无其他现实的选择。

治理层负责监督新华医疗的财务报告过程。

六、注册会计师对财务报表审计的责任

我们的目标是对财务报表整体是否不存在由于舞弊或错误导致的重大错报获取合理保证并出具包含审计意见的审计报告。合理保证是高水平的保证，但并不能保证按照审计准则执行的审计在某一重大错报存在时总能发现。错报可能由于舞弊或错误导致，如果合理预期错报单独或汇总起来可能影响财务报表使用者依据财务报表作出的经济决策，则通常认为错报是重大的。

在按照审计准则执行审计工作的过程中，我们运用职业判断，并保持职业怀疑。同时，我们也执行以下工作：

（1）识别和评估由于舞弊或错误导致的财务报表重大错报风险，设计和实施审计程序以应对这些风险，并获取充分、适当的审计证据，作为发表审计意见的基础。由于舞弊可能涉及串通、伪造、故意遗漏、虚假陈述或凌驾于内部控制之上，未能发现由于舞弊导致的重大错报的风险高于未能发现由于错误导致的重大错报的风险。

（2）了解与审计相关的内部控制，以设计恰当的审计程序。

（3）评价管理层选用会计政策的恰当性和作出会计估计及相关披露的合理性。

（4）对管理层使用持续经营假设的恰当性得出结论。同时，根据获取的审计证据，就可能对新华医疗持续经营能力产生重大疑虑的事项或情况是否存在重大不确定性得出结论。如果我们得出结论认为存在重大不确定性，审计准则要求我们在审计报告中提请报表使用者注意财务报表中的相关披露；如果披露不充分，我们应当发表非无保留意见。我们的结论基于截至审计报告日可获得的信息。然而，未来的事项或情况可能导致新华医疗不能持续经营。

（5）评价财务报表的总体列报、结构和内容，并评价财务报表是否公允反映相关交易和事项。

（6）就新华医疗中实体或业务活动的财务信息获取充分、适当的审计证据，以对财务报表发表审计意见。我们负责指导、监督和执行集团审计，并对审计意见承担全部责任。

我们与治理层就计划的审计范围、时间安排和重大审计发现等事项进行沟通，包括沟通我们在审计中识别出的值得关注的内部控制缺陷。

我们还就已遵守与独立性相关的职业道德要求向治理层提供声明，并与治理层沟通可能被合理认为影响我们独立性的所有关系和其他事项，以及相关的防范措施（如适用）。

从与治理层沟通过的事项中，我们确定哪些事项对本期合并财务报表审计最为重要，因而构成关键审计事项。我们在审计报告中描述这些事项，除非法律法规禁止公开披露这些事项，或在极少数情形下，如果合理预期在审计报告中沟通某事项造成的负面后果超过在公众利益方面产生的益处，我们确定不应在审计报告中沟通该事项。

中国·北京

二〇二四年三月二十七日

中国注册会计师：
(项目合伙人) 张居忠

中国注册会计师： 张 辰

二、财务报表

合并资产负债表

2023 年 12 月 31 日

编制单位：山东新华医疗器械股份有限公司

单位：元 币种：人民币

项目	附注	2023 年 12 月 31 日	2022 年 12 月 31 日
流动资产：			
货币资金	六、（一）	3,188,296,441.67	1,689,047,790.45
结算备付金			
拆出资金			
交易性金融资产	六、（二）	100,096,555.38	100,306,623.34
衍生金融资产			
应收票据	六、（三）	164,048,949.42	145,655,496.71
应收账款	六、（四）	1,694,832,478.74	1,702,757,881.30
应收款项融资	六、（六）	98,671,231.73	53,369,369.54
预付款项	六、（七）	166,717,551.88	236,804,104.42
应收保费			
应收分保账款			
应收分保合同准备金			
其他应收款	六、（八）	238,494,581.70	235,974,678.46
其中：应收利息	六、（八）	923,360.79	980,230.19
应收股利	六、（八）	108,044,119.68	84,486,740.73
买入返售金融资产			
存货	六、（九）	3,555,786,774.42	3,028,718,658.95
合同资产	六、（五）	113,785,480.39	98,631,827.22
持有待售资产			
一年内到期的非流动资产	六、（十）	38,195,200.13	3,472,114.18
其他流动资产	六、（十一）	95,406,699.87	90,275,596.33
流动资产合计		9,454,331,945.33	7,385,014,140.90
非流动资产：			
发放贷款和垫款			

债权投资			
其他债权投资			
长期应收款	六、（十二）	14,782,589.01	1,371,320.07
长期股权投资	六、（十三）	1,633,724,381.31	1,551,396,064.15
其他权益工具投资	六、（十四）	42,480,444.89	120,840,639.19
其他非流动金融资产	六、（十五）	111,028,358.61	39,854,823.10
投资性房地产	六、（十六）	313,569,578.70	317,752,641.20
固定资产	六、（十七）	2,217,826,263.46	2,165,122,909.49
在建工程	六、（十八）	739,968,168.95	304,457,931.18
生产性生物资产			
油气资产			
使用权资产	六、（十九）	55,179,599.32	56,439,219.32
无形资产	六、（二十）	478,057,517.37	478,526,567.58
开发支出			
商誉	六、（二十一）	257,264,985.95	268,758,873.76
长期待摊费用	六、（二十二）	123,327,959.37	132,284,213.18
递延所得税资产	六、（二十三）	115,959,767.75	90,338,354.12
其他非流动资产	六、（二十四）	32,828,215.21	48,812,131.92
非流动资产合计		6,135,997,829.90	5,575,955,688.26
资产总计		15,590,329,775.23	12,960,969,829.16
流动负债：			
短期借款	六、（二十六）	851,947,102.23	986,395,791.45
向中央银行借款			
拆入资金			
交易性金融负债			
衍生金融负债			
应付票据	六、（二十七）	291,431,225.42	524,226,143.34
应付账款	六、（二十八）	2,151,854,473.12	1,972,719,048.18
预收款项			
合同负债	六、（二十九）	2,336,278,758.11	2,041,880,682.39
卖出回购金融资产款			
吸收存款及同业存放			
代理买卖证券款			
代理承销证券款			
应付职工薪酬	六、（三十）	339,849,042.21	301,939,209.63
应交税费	六、（三十一）	93,464,360.95	100,243,250.82
其他应付款	六、（三十二）	1,001,050,068.32	511,709,427.01
其中：应付利息			
应付股利	六、（三十二）	62,539,361.33	59,234,875.91
应付手续费及佣金			
应付分保账款			
持有待售负债			
一年内到期的非流动负债	六、（三十三）	51,289,191.25	80,620,117.95
其他流动负债	六、（三十四）	400,027,196.70	386,562,531.28
流动负债合计		7,517,191,418.31	6,906,296,202.05
非流动负债：			
保险合同准备金			
长期借款	六、（三十五）	137,797,145.91	96,326,409.44

应付债券			
其中：优先股			
永续债			
租赁负债	六、（三十六）	37,326,438.31	28,616,447.12
长期应付款	六、（三十七）	624,225.72	755,074.85
长期应付职工薪酬			
预计负债	六、（三十八）	19,850,000.00	6,400,000.00
递延收益	六、（三十九）	61,668,321.87	52,623,677.95
递延所得税负债	六、（二十三）	96,036,554.53	82,747,594.49
其他非流动负债			
非流动负债合计		353,302,686.34	267,469,203.85
负债合计		7,870,494,104.65	7,173,765,405.90
所有者权益（或股东权益）：			
实收资本（或股本）	六、（四十）	466,681,989.00	411,974,891.00
其他权益工具			
其中：优先股			
永续债			
资本公积	六、（四十一）	3,000,148,403.00	1,722,952,863.37
减：库存股	六、（四十二）	60,283,788.00	62,456,968.00
其他综合收益	六、（四十三）	16,394,293.05	16,372,394.05
专项储备	六、（四十四）	28,686,532.25	19,120,140.44
盈余公积	六、（四十五）	350,760,570.59	297,560,668.62
一般风险准备			
未分配利润	六、（四十六）	3,516,237,200.55	2,985,413,174.92
归属于母公司所有者权益（或股东权益）合计		7,318,625,200.44	5,390,937,164.40
少数股东权益		401,210,470.14	396,267,258.86
所有者权益（或股东权益）合计		7,719,835,670.58	5,787,204,423.26
负债和所有者权益（或股东权益）总计		15,590,329,775.23	12,960,969,829.16

公司负责人：王玉全

主管会计工作负责人：周娟娟

会计机构负责人：姚海云

母公司资产负债表

2023 年 12 月 31 日

编制单位：山东新华医疗器械股份有限公司

单位：元 币种：人民币

项目	附注	2023 年 12 月 31 日	2022 年 12 月 31 日
流动资产：			
货币资金		1,902,974,791.39	676,037,621.57
交易性金融资产		73,577,993.14	61,110,531.72
衍生金融资产			
应收票据		94,091,631.52	60,744,146.55
应收账款	十九、（一）	725,582,937.35	701,676,322.07
应收款项融资		50,542,385.84	12,912,587.54
预付款项		51,087,157.05	48,228,953.43

其他应收款	十九、（二）	1,319,802,801.46	1,241,174,208.64
其中：应收利息	十九、（二）	87,915,018.87	72,695,918.49
应收股利	十九、（二）	397,075,016.90	327,275,309.39
存货		1,403,542,421.63	1,240,191,973.22
合同资产			
持有待售资产			
一年内到期的非流动资产			
其他流动资产		74,895.59	9,455,619.89
流动资产合计		5,621,277,014.97	4,051,531,964.63
非流动资产：			
债权投资			
其他债权投资			
长期应收款			
长期股权投资	十九、（三）	2,924,783,033.96	2,781,493,910.85
其他权益工具投资		35,811,495.35	114,171,689.65
其他非流动金融资产		69,616,739.39	
投资性房地产		193,539,003.24	199,450,247.16
固定资产		1,108,960,042.49	1,065,801,716.97
在建工程		469,350,920.12	211,124,420.37
生产性生物资产			
油气资产			
使用权资产			
无形资产		290,775,148.46	294,501,285.88
开发支出			
商誉			
长期待摊费用		1,798,661.85	2,223,630.61
递延所得税资产		81,054,380.57	63,989,402.39
其他非流动资产		23,386,336.97	17,296,207.48
非流动资产合计		5,199,075,762.40	4,750,052,511.36
资产总计		10,820,352,777.37	8,801,584,475.99
流动负债：			
短期借款		2,800,000.00	150,131,849.31
交易性金融负债			
衍生金融负债			
应付票据		172,891,806.80	450,213,751.29
应付账款		1,370,966,136.77	1,172,620,193.58
预收款项			
合同负债		1,531,522,978.35	1,411,081,375.09
应付职工薪酬		194,912,363.41	180,246,459.80
应交税费		64,361,581.89	37,879,067.52
其他应付款		774,244,344.80	512,802,613.57
其中：应付利息		21,497,668.48	14,956,516.17
应付股利		62,425,273.07	59,234,875.91
持有待售负债			
一年内到期的非流动负债		302,031.46	200,130.80
其他流动负债		251,084,728.35	234,931,382.95
流动负债合计		4,363,085,971.83	4,150,106,823.91
非流动负债：			

长期借款		-	19,809,976.05
应付债券			
其中：优先股			
永续债			
租赁负债			
长期应付款		624,225.72	
长期应付职工薪酬		-	
预计负债		19,850,000.00	6,400,000.00
递延收益		37,037,833.12	32,928,952.14
递延所得税负债		36,484,059.75	20,546,044.26
其他非流动负债			
非流动负债合计		93,996,118.59	79,684,972.45
负债合计		4,457,082,090.42	4,229,791,796.36
所有者权益（或股东权益）：			
实收资本（或股本）		466,681,989.00	411,974,891.00
其他权益工具			
其中：优先股			
永续债			
资本公积		3,089,194,487.91	1,819,984,400.37
减：库存股		60,283,788.00	62,456,968.00
其他综合收益		11,307,368.97	11,307,368.97
专项储备		9,111,949.96	5,749,979.54
盈余公积		348,364,318.67	295,164,416.70
未分配利润		2,498,894,360.44	2,090,068,591.05
所有者权益（或股东权益）合计		6,363,270,686.95	4,571,792,679.63
负债和所有者权益（或股东权益）总计		10,820,352,777.37	8,801,584,475.99

公司负责人：王玉全

主管会计工作负责人：周娟娟

会计机构负责人：姚海云

合并利润表

2023 年 1—12 月

单位：元 币种：人民币

项目	附注	2023 年度	2022 年度
一、营业总收入	六、（四十七）	10,011,868,423.40	9,281,768,657.18
其中：营业收入		10,011,868,423.40	9,281,768,657.18
利息收入			
已赚保费			
手续费及佣金收入			
二、营业总成本		9,238,989,522.38	8,682,124,341.94
其中：营业成本	六、（四十七）	7,271,306,435.97	6,827,779,365.82
利息支出			
手续费及佣金支出			
退保金			
赔付支出净额			
提取保险责任准备金净额			

保单红利支出			
分保费用			
税金及附加	六、（四十八）	76,988,683.09	67,623,536.84
销售费用	六、（四十九）	912,683,434.45	887,469,396.02
管理费用	六、（五十）	520,242,394.01	461,348,505.65
研发费用	六、（五十一）	443,365,130.09	401,274,394.49
财务费用	六、（五十二）	14,403,444.77	36,629,143.12
其中：利息费用	六、（五十二）	47,071,823.36	56,930,655.45
利息收入	六、（五十二）	29,846,241.93	12,028,425.87
加：其他收益	六、（五十三）	20,586,374.43	57,308,887.93
投资收益（损失以“－”号填列）	六、（五十四）	81,117,962.39	49,725,638.12
其中：对联营企业和合营企业的投资收益	六、（五十四）	74,331,611.57	62,104,703.67
以摊余成本计量的金融资产终止确认收益	六、（五十四）		-15,612.41
汇兑收益（损失以“－”号填列）			
净敞口套期收益（损失以“－”号填列）			
公允价值变动收益（损失以“－”号填列）	六、（五十五）	12,536,023.66	-43,356,292.81
信用减值损失（损失以“－”号填列）	六、（五十六）	-86,442,521.78	-28,156,889.34
资产减值损失（损失以“－”号填列）	六、（五十七）	-47,477,564.31	-51,845,947.72
资产处置收益（损失以“－”号填列）	六、（五十八）	3,754,207.14	2,513,709.33
三、营业利润（亏损以“－”号填列）		756,953,382.55	585,833,420.75
加：营业外收入	六、（五十九）	10,584,775.84	11,684,985.57
减：营业外支出	六、（六十）	28,959,031.16	21,424,529.64
四、利润总额（亏损总额以“－”号填列）		738,579,127.23	576,093,876.68
减：所得税费用	六、（六十一）	62,077,744.01	49,179,391.23
五、净利润（净亏损以“－”号填列）		676,501,383.22	526,914,485.45
（一）按经营持续性分类			
1. 持续经营净利润（净亏损以“－”号填列）		676,501,383.22	526,914,485.45
2. 终止经营净利润（净亏损以“－”号填列）			
（二）按所有权归属分类			
1. 归属于母公司股东的净利润（净亏损以“－”号填列）		653,997,275.95	500,072,195.90

2. 少数股东损益（净亏损以“-”号填列）		22,504,107.27	26,842,289.55
六、其他综合收益的税后净额		21,899.00	27,889,021.41
（一）归属母公司所有者的其他综合收益的税后净额	六、（六十二）	21,899.00	27,719,763.76
1. 不能重分类进损益的其他综合收益	六、（六十二）	-	14,214,575.28
（1）重新计量设定受益计划变动额			
（2）权益法下不能转损益的其他综合收益			
（3）其他权益工具投资公允价值变动	六、（六十二）	-	14,214,575.28
（4）企业自身信用风险公允价值变动			
2. 将重分类进损益的其他综合收益	六、（六十二）	21,899.00	13,505,188.48
（1）权益法下可转损益的其他综合收益			
（2）其他债权投资公允价值变动	六、（六十二）		
（3）金融资产重分类计入其他综合收益的金额			
（4）其他债权投资信用减值准备	六、（六十二）		-278,601.26
（5）现金流量套期储备			
（6）外币财务报表折算差额	六、（六十二）	21,899.00	13,783,789.74
（7）其他			
（二）归属于少数股东的其他综合收益的税后净额			169,257.65
七、综合收益总额		676,523,282.22	554,803,506.86
（一）归属于母公司所有者的综合收益总额		654,019,174.95	527,791,959.66
（二）归属于少数股东的综合收益总额		22,504,107.27	27,011,547.20
八、每股收益：			
（一）基本每股收益（元/股）	二十、（二）	1.43	1.23
（二）稀释每股收益（元/股）	二十、（二）	1.43	1.23

本期发生同一控制下企业合并的，被合并方在合并前实现的净利润为：0 元，上期被合并方实现的净利润为：0 元。

公司负责人：王玉全

主管会计工作负责人：周娟娟

会计机构负责人：姚海云

母公司利润表

2023 年 1—12 月

单位:元 币种:人民币

项目	附注	2023 年度	2022 年度
一、营业收入	十九、（四）	4,575,561,985.07	4,083,628,527.94
减：营业成本	十九、（四）	2,907,031,180.38	2,632,560,135.37
税金及附加		53,651,893.87	47,076,495.31
销售费用		536,908,589.43	553,139,593.71
管理费用		235,710,079.98	222,595,579.02
研发费用		338,711,509.33	303,406,820.03
财务费用		-42,570,621.93	5,538,412.24
其中：利息费用		9,993,533.66	13,251,736.94
利息收入		48,142,155.24	3,039,638.31
加：其他收益		6,372,570.74	18,608,598.79
投资收益（损失以“—”号填列）	十九、（五）	118,447,770.99	745,404,707.51
其中：对联营企业和合营企业的投资收益	十九、（五）	-3,567,719.84	-5,928,622.80
以摊余成本计量的金融资产终止确认收益			
净敞口套期收益（损失以“—”号填列）			
公允价值变动收益（损失以“—”号填列）		12,467,461.42	-30,754,973.48
信用减值损失（损失以“—”号填列）		-47,902,029.19	-37,498,981.64
资产减值损失（损失以“—”号填列）		-46,898,507.14	-13,021,152.10
资产处置收益（损失以“—”号填列）		-630,926.22	66,076.41
二、营业利润（亏损以“—”号填列）		587,975,694.61	1,002,115,767.75
加：营业外收入		2,856,557.48	4,036,869.75
减：营业外支出		20,712,445.51	12,834,821.63
三、利润总额（亏损总额以“—”号填列）		570,119,806.58	993,317,815.87
减：所得税费用		38,120,786.87	45,421,019.65
四、净利润（净亏损以“—”号填列）		531,999,019.71	947,896,796.22
（一）持续经营净利润（净亏损以“—”号填列）		531,999,019.71	947,896,796.22
（二）终止经营净利润（净亏损以“—”号填列）			
五、其他综合收益的税后净额			8,887,118.85
（一）不能重分类进损益的其他综合收益			8,887,118.85
1. 重新计量设定受益计划变动额			

2. 权益法下不能转损益的其他综合收益			
3. 其他权益工具投资公允价值变动			8,887,118.85
4. 企业自身信用风险公允价值变动			
(二) 将重分类进损益的其他综合收益			
1. 权益法下可转损益的其他综合收益			
2. 其他债权投资公允价值变动			
3. 金融资产重分类计入其他综合收益的金额			
4. 其他债权投资信用减值准备			
5. 现金流量套期储备			
6. 外币财务报表折算差额			
7. 其他			
六、综合收益总额		531,999,019.71	956,783,915.07
七、每股收益：			
(一) 基本每股收益(元/股)			
(二) 稀释每股收益(元/股)			

公司负责人：王玉全

主管会计工作负责人：周娟娟

会计机构负责人：姚海云

合并现金流量表
2023 年 1—12 月

单位：元 币种：人民币

项目	附注	2023年度	2022年度
一、经营活动产生的现金流量：			
销售商品、提供劳务收到的现金		10,562,308,202.79	10,808,352,927.17
客户存款和同业存放款项净增加额			
向中央银行借款净增加额			
向其他金融机构拆入资金净增加额			
收到原保险合同保费取得的现金			
收到再保业务现金净额			
保户储金及投资款净增加额			
收取利息、手续费及佣金的现金			
拆入资金净增加额			
回购业务资金净增加额			
代理买卖证券收到的现金净额			
收到的税费返还		29,834,063.74	79,998,708.91
收到其他与经营活动有关的现金	六、（六十三）	253,685,954.47	273,563,839.37
经营活动现金流入小计		10,845,828,221.00	11,161,915,475.45

购买商品、接受劳务支付的现金		6,932,999,917.17	7,875,394,085.83
客户贷款及垫款净增加额			
存放中央银行和同业款项净增加额			
支付原保险合同赔付款项的现金			
拆出资金净增加额			
支付利息、手续费及佣金的现金			
支付保单红利的现金			
支付给职工及为职工支付的现金		1,670,820,548.89	1,510,243,125.41
支付的各项税费		449,401,508.57	566,093,994.00
支付其他与经营活动有关的现金	六、（六十三）	762,491,767.20	822,135,703.34
经营活动现金流出小计		9,815,713,741.83	10,773,866,908.58
经营活动产生的现金流量净额	六、（六十四）	1,030,114,479.17	388,048,566.87
二、投资活动产生的现金流量：			
收回投资收到的现金		54,334,354.91	200,835,200.00
取得投资收益收到的现金		16,713,443.31	5,363,648.65
处置固定资产、无形资产和其他长期资产收回的现金净额		2,590,214.87	824,766.96
处置子公司及其他营业单位收到的现金净额		1,239,948.60	
收到其他与投资活动有关的现金	六、（六十三）		670,261.60
投资活动现金流入小计		74,877,961.69	207,693,877.21
购建固定资产、无形资产和其他长期资产支付的现金		535,770,209.66	247,575,080.59
投资支付的现金		59,006,796.12	241,340,000.00
质押贷款净增加额			
取得子公司及其他营业单位支付的现金净额			
支付其他与投资活动有关的现金			
投资活动现金流出小计		594,777,005.78	488,915,080.59
投资活动产生的现金流量净额		-519,899,044.09	-281,221,203.38
三、筹资活动产生的现金流量：			
吸收投资收到的现金		1,278,858,913.79	62,728,104.00
其中：子公司吸收少数股东投资收到的现金		2,620,000.00	271,136.00
取得借款收到的现金		966,970,000.00	1,304,430,000.00
收到其他与筹资活动有关的现金	六、（六十三）	200,415,680.95	16,178,015.85
筹资活动现金流入小计		2,446,244,594.74	1,383,336,119.85
偿还债务支付的现金		1,090,970,000.00	1,177,900,000.00
分配股利、利润或偿付利息支付的现金		110,423,648.29	96,954,523.01
其中：子公司支付给少数股东的股利、利润		6,622,038.26	
支付其他与筹资活动有关的现金	六、（六十三）	179,060,308.57	80,671,750.16
筹资活动现金流出小计		1,380,453,956.86	1,355,526,273.17
筹资活动产生的现金流量净额		1,065,790,637.88	27,809,846.68
四、汇率变动对现金及现金等价物的影响		6,947,499.57	1,401,437.40
五、现金及现金等价物净增加额	六、（六十四）	1,582,953,572.53	136,038,647.57
加：期初现金及现金等价物余额	六、（六十四）	1,457,878,147.19	1,321,839,499.62

六、期末现金及现金等价物余额	六、（六十四）	3,040,831,719.72	1,457,878,147.19
----------------	---------	------------------	------------------

公司负责人：王玉全

主管会计工作负责人：周娟娟

会计机构负责人：姚海云

母公司现金流量表

2023 年 1—12 月

单位：元 币种：人民币

项目	附注	2023年度	2022年度
一、经营活动产生的现金流量：			
销售商品、提供劳务收到的现金		4,953,637,515.88	4,815,347,227.18
收到的税费返还			357,402.40
收到其他与经营活动有关的现金		348,135,765.72	357,940,663.83
经营活动现金流入小计		5,301,773,281.60	5,173,645,293.41
购买商品、接受劳务支付的现金		2,755,534,782.82	2,829,737,700.62
支付给职工及为职工支付的现金		918,391,293.70	874,201,646.43
支付的各项税费		271,390,001.72	346,985,096.75
支付其他与经营活动有关的现金		598,782,793.21	332,621,268.04
经营活动现金流出小计		4,544,098,871.45	4,383,545,711.84
经营活动产生的现金流量净额		757,674,410.15	790,099,581.57
二、投资活动产生的现金流量：			
收回投资收到的现金		8,860,889.72	5,373,846.39
取得投资收益收到的现金		55,517,431.30	413,874,542.35
处置固定资产、无形资产和其他长期资产收回的现金净额			
处置子公司及其他营业单位收到的现金净额			
收到其他与投资活动有关的现金			
投资活动现金流入小计		64,378,321.02	419,248,388.74
购建固定资产、无形资产和其他长期资产支付的现金		311,323,094.29	61,420,497.79

投资支付的现金		122,919,775.00	99,393,919.57
取得子公司及其他营业单位支付的现金净额			
支付其他与投资活动有关的现金		49,583,649.25	123,300,000.00
投资活动现金流出小计		483,826,518.54	284,114,417.36
投资活动产生的现金流量净额		-419,448,197.52	135,133,971.38
三、筹资活动产生的现金流量：			
吸收投资收到的现金		1,276,964,291.24	62,456,968.00
取得借款收到的现金		-	520,804,000.00
收到其他与筹资活动有关的现金		125,308,084.63	
筹资活动现金流入小计		1,402,272,375.87	583,260,968.00
偿还债务支付的现金		170,000,000.00	1,183,652,800.00
分配股利、利润或偿付利息支付的现金		76,731,385.13	77,670,046.90
支付其他与筹资活动有关的现金		226,749,996.31	
筹资活动现金流出小计		473,481,381.44	1,261,322,846.90
筹资活动产生的现金流量净额		928,790,994.43	-678,061,878.90
四、汇率变动对现金及现金等价物的影响		558,246.71	2,280,751.78
五、现金及现金等价物净增加额		1,267,575,453.77	249,452,425.83
加：期初现金及现金等价物余额		541,004,602.61	291,552,176.78
六、期末现金及现金等价物余额		1,808,580,056.38	541,004,602.61

公司负责人：王玉全

主管会计工作负责人：周娟娟

会计机构负责人：姚海云

合并所有者权益变动表
2023 年 1—12 月

单位:元 币种:人民币

项目	2023 年度											少数股东权益	所有者权益合计
	归属于母公司所有者权益												
	实收资本(或股本)	其他权益工具 优先股 永续债 其他	资本公积	减:库存股	其他综合收益	专项储备	盈余公积	一般风险准备	未分配利润	其他	小计		
一、上年年末余额	411,974,891.00		1,722,952,863.37	62,456,968.00	16,372,394.05	19,120,140.44	297,560,668.62		2,985,413,174.92	5,390,937,164.40		396,267,258.86	5,787,204,423.26
加:会计政策变更													
前期差错更正													
其他													
二、本年期初余额	411,974,891.00		1,722,952,863.37	62,456,968.00	16,372,394.05	19,120,140.44	297,560,668.62		2,985,413,174.92	5,390,937,164.40		396,267,258.86	5,787,204,423.26
三、本期增减变动金额 (减少以“—”号填列)	54,707,098.00		1,277,195,539.63	-2,173,180.00	21,899.00	9,566,391.81	53,199,901.97		530,824,025.63	1,927,688,036.04		4,943,211.28	1,932,631,247.32
(一) 综合收益总额					21,899.00				653,997,275.95	654,019,174.95		22,504,107.27	676,523,282.22
(二) 所有者投入和减少资本	54,707,098.00		1,243,662,644.43	-2,173,180.00						1,300,542,922.43		-12,699,720.00	1,287,843,202.43
1. 所有者投入的普通股	54,900,098.00		1,221,338,815.79							1,274,316,633.79		-12,699,720.00	1,261,616,913.79

2. 其他权益工具持有者投入资本												
3. 股份支付计入所有者权益的金额	-193,000.00		32,705,274.07	-2,173,180.00						36,607,734.07		36,607,734.07
4. 其他			-10,381,445.43							-10,381,445.43		-10,381,445.43
(三) 利润分配							53,199,901.97	-123,173,250.32		-69,973,348.35	-6,622,038.26	-76,595,386.61
1. 提取盈余公积							53,199,901.97	-53,199,901.97				
2. 提取一般风险准备												
3. 对所有者(或股东)的分配								-69,973,348.35		-69,973,348.35	-6,622,038.26	-76,595,386.61
4. 其他												
(四) 所有者权益内部结转												
1. 资本公积转增资本(或股本)												
2. 盈余公积转增资本(或股本)												
3. 盈余公积弥补亏损												
4. 设定受益计划变动额结转留存收益												
5. 其他综合收益结转留存收益												
6. 其他												

(五) 专项储备						9,566,391.81				9,566,391.81	653,671.08	10,220,062.89
1. 本期提取						15,673,427.85				15,673,427.85	836,473.53	16,509,901.38
2. 本期使用						-6,107,036.04				-6,107,036.04	-182,802.45	-6,289,838.49
(六) 其他				33,532,895.20						33,532,895.20	1,107,191.19	34,640,086.39
四、本期期末余额	466,681,989.00			3,000,148,403.00	60,283,788.00	16,394,293.05	28,686,532.25	350,760,570.59	3,516,237,200.55	7,318,625,200.44	401,210,470.14	7,719,835,670.58

项目	2022 年度													少数股东权益	所有者权益合计
	归属于母公司所有者权益											小计			
	实收资本 (或股本)	其他权益工具			资本公积	减：库存股	其他综合收益	专项储备	盈余公积	一般风险准备	未分配利润		其他		
	优先股	永续债	其他												
一、上年年末余额	406,428,091.00				1,667,053,713.06		-5,717,770.41	9,194,733.56	202,770,989.00		2,634,984,512.83	4,914,714,269.04	353,715,300.88	5,268,429,569.92	
加：会计政策变更											341,249.81	341,249.81	-144,611.03	196,638.78	
前期差错更正															
其他															
二、本年期初余额	406,428,091.00				1,667,053,713.06		-5,717,770.41	9,194,733.56	202,770,989.00		2,635,325,762.64	4,915,055,518.85	353,570,689.85	5,268,626,208.70	
三、本期增减变动金额（减少以“－”号填列）	5,546,800.00				55,899,150.31	62,456,968.00	22,090,164.46	9,925,406.88	94,789,679.62		350,087,412.28	475,881,645.55	42,696,569.01	518,578,214.56	
（一）综合收益总额							27,719,763.76				500,072,195.90	527,791,959.66	27,011,547.20	554,803,506.86	
（二）所有者投入和减少资本	5,546,800.00				93,860,490.17	62,456,968.00						36,950,322.17	271,136.00	37,221,458.17	
1. 所有者投入的普通股	5,546,800.00				56,904,935.17							62,451,735.17	271,136.00	62,722,871.17	

单位:元 币种:人民币

项目	2023 年度										
	实收资本 (或股本)	其他权益工具			资本公积	减: 库存股	其他综合收益	专项储备	盈余公积	未分配利润	所有者权益合计
		优先股	永续债	其他							
一、上年年末余额	411,974,891.00				1,819,984,400.37	62,456,968.00	11,307,368.97	5,749,979.54	295,164,416.70	2,090,068,591.05	4,571,792,679.63
加: 会计政策变更											
前期差错更正											
其他											
二、本年期初余额	411,974,891.00				1,819,984,400.37	62,456,968.00	11,307,368.97	5,749,979.54	295,164,416.70	2,090,068,591.05	4,571,792,679.63
三、本期增减变动金额 (减少以“-”号填列)	54,707,098.00				1,269,210,087.54	-2,173,180.00		3,361,970.42	53,199,901.97	408,825,769.39	1,791,478,007.32
(一) 综合收益总额										531,999,019.71	531,999,019.71
(二) 所有者投入和减少资本	54,707,098.00				1,254,683,801.45	-2,173,180.00					1,311,564,079.45
1. 所有者投入的普通股	54,900,098.00				1,219,416,535.79						1,274,316,633.79
2. 其他权益工具持有者投入资本											
3. 股份支付计入所有者权益的金额	-193,000.00				34,383,830.00	-2,173,180.00					36,364,010.00
4. 其他					883,435.66						883,435.66
(三) 利润分配									53,199,901.97	-123,173,250.32	-69,973,348.35
1. 提取盈余公积									53,199,901.97	-53,199,901.97	
2. 对所有者(或股东)的分配										-69,973,348.35	-69,973,348.35
3. 其他											
(四) 所有者权益内部结转											
1. 资本公积转增资本(或股本)											
2. 盈余公积转增资本(或股本)											
3. 盈余公积弥补亏损											
4. 设定受益计划变动额结转留存收益											

5. 其他综合收益结转留存收益										
6. 其他										
(五) 专项储备							3,361,970.42			3,361,970.42
1. 本期提取							6,634,359.72			6,634,359.72
2. 本期使用							-3,272,389.30			-3,272,389.30
(六) 其他				14,526,286.09						14,526,286.09
四、本期期末余额	466,681,989.00			3,089,194,487.91	60,283,788.00	11,307,368.97	9,111,949.96	348,364,318.67	2,498,894,360.44	6,363,270,686.95

项目	2022 年度										
	实收资本 (或股本)	其他权益工具			资本公积	减：库存股	其他综合收益	专项储备	盈余公积	未分配利润	所有者权益合计
		优先股	永续债	其他							
一、上年年末余额	406,428,091.00				1,726,123,910.20		2,420,250.12		200,374,737.08	1,298,757,708.10	3,634,104,696.50
加：会计政策变更											
前期差错更正											
其他											
二、本年期初余额	406,428,091.00				1,726,123,910.20		2,420,250.12		200,374,737.08	1,298,757,708.10	3,634,104,696.50
三、本期增减变动金额 (减少以“-”号填列)	5,546,800.00				93,860,490.17	62,456,968.00	8,887,118.85	5,749,979.54	94,789,679.62	791,310,882.95	937,687,983.13
(一) 综合收益总额							8,887,118.85			947,896,796.22	956,783,915.07
(二) 所有者投入和减少资本	5,546,800.00				93,860,490.17	62,456,968.00					36,950,322.17
1. 所有者投入的普通股	5,546,800.00				56,904,935.17						62,451,735.17
2. 其他权益工具持有者投入资本											
3. 股份支付计入所有者权益的金额					36,955,555.00	62,456,968.00					-25,501,413.00
4. 其他											
(三) 利润分配									94,789,679.62	-156,585,913.27	-61,796,233.65
1. 提取盈余公积									94,789,679.62	-94,789,679.62	
2. 对所有者 (或股东) 的分配										-61,796,233.65	-61,796,233.65
3. 其他											

三、公司基本情况

1. 公司概况

√适用 □不适用

（一）公司注册地、组织形式和总部地址

山东新华医疗器械股份有限公司（以下简称“新华医疗”、“公司”或“本公司”）系经山东省淄博市经济体制改革委员会批准，将原山东新华医疗器械厂下属医院设备分厂的生产经营性资产投入，同时发行内部职工股，以定向募集方式设立的股份有限公司，于1993年4月18日在山东省工商行政管理局登记注册，总部位于山东省淄博市。公司2023年持有统一社会信用代码为91370000267171351C的营业执照，注册资本466,681,989.00元，股份总数466,681,989股（每股面值1元）。公司股票已于2002年9月27日在上海证券交易所挂牌交易。

经中国证券监督管理委员会出具的《关于核准山东新华医疗器械股份有限公司非公开发行股票批复》（证监许可[2022]1223号），公司非公开发行人民币普通股（A股）54,900,098股，上述股份已于2023年2月27日在中国证券登记结算有限责任公司上海分公司办理完毕登记托管手续。本次非公开发行股票完成后，公司股份总数由411,974,891股增加至466,874,989股，公司注册资本由人民币411,974,891.00元增加至466,874,989.00元，并于2023年3月6日，领取由淄博市行政审批服务局核发的营业执照。

公司于2023年9月22日完成了13名激励对象共193,000股已获授但尚未解除限售的限制性股票的回购注销手续，公司总股本由466,874,989股减少至466,681,989股，公司注册资本由人民币466,874,989元变更为人民币466,681,989元。

公司法定代表人：王玉全；公司注册地：山东省淄博市高新技术产业开发区新华医疗科技园。

（二）公司实际从事的主要经营活动

公司聚焦医疗器械和制药装备两大核心业务，以医疗商贸、医疗服务为延伸的“2+2”的业务结构。医疗器械板块产品主要包括感染控制设备及耗材、放射治疗及影像、体外诊断试剂及仪器、手术器械及骨科等。制药装备产品主要包括注射剂、生物制药、固体制剂、中药制剂四大类。医疗服务板块，重点发展与公司产品具有协同作用的血液透析专科医院。医疗商贸板块，依托公司完善的营销宣传、配送渠道和售后服务体系，与国外公司开展战略合作。

（三）母公司以及最终母公司的名称

公司母公司以及最终母公司为山东颐养健康产业发展集团有限公司。

（四）财务报告的批准报出机构和财务报告批准报出日

本公司财务报告经公司董事会会议于2024年3月27日批准报出。

四、财务报表的编制基础

1. 编制基础

本财务报表以公司持续经营假设为基础，根据实际发生的交易事项，按照企业会计准则的有关规定，并基于以下所述重要会计政策、会计估计进行编制。

2. 持续经营

√适用 □不适用

本公司评估，自本报告期末起的 12 个月内，本公司持续经营能力良好，不存在导致对本公司持续经营能力产生重大怀疑的因素。

五、重要会计政策及会计估计

具体会计政策和会计估计提示：

√适用 □不适用

本公司基于上述编制基础编制的财务报表符合财政部已颁布的最新企业会计准则及其应用指南、解释以及其他相关规定（统称“企业会计准则”）的要求，真实完整地反映了公司的财务状况、经营成果和现金流量等有关信息。

此外，本财务报告编制参照了证监会发布的《公开发行证券的公司信息披露编报规则第 15 号——财务报告的一般规定》（2023 年修订）的列报和披露要求。

1. 遵循企业会计准则的声明

本公司所编制的财务报表符合企业会计准则的要求，真实、完整地反映了公司的财务状况、经营成果、股东权益变动和现金流量等有关信息。

2. 会计期间

本公司会计年度自公历 1 月 1 日起至 12 月 31 日止。

3. 营业周期

√适用 □不适用

本公司经营业务的营业周期较短，以 12 个月作为资产和负债的流动性划分标准。

4. 记账本位币

本公司的记账本位币为人民币。

5. 重要性标准确定方法和选择依据

√适用 □不适用

项目	重要性标准
重要的合营企业或联营企业	对合营企业或联营企业的长期股权投资账面价值占公司总资产 \geq 5%
重要的非全资子公司	非全资子公司收入金额占公司总收入 \geq 5%
重要的在建工程	在建工程账面价值占公司总资产 \geq 1%

6. 同一控制下和非同一控制下企业合并的会计处理方法

√适用 □不适用

1. 同一控制下企业合并的会计处理方法

本公司在一次交易取得或通过多次交易分步实现同一控制下企业合并，企业合并中取得的资产和负债，按照合并日被合并方在最终控制方合并财务报表中的账面价值计量。本公司取得的净资产账面价值与支付的合并对价账面价值（或发行股份面值总额）的差额，调整资本公积；资本公积不足冲减的，调整留存收益。

2. 非同一控制下企业合并的会计处理方法

本公司在购买日对合并成本大于合并中取得的被购买方可辨认净资产公允价值份额的差额，确认为商誉；如果合并成本小于合并中取得的被购买方可辨认净资产公允价值份额，首先对取得的被购买方各项可辨认资产、负债及或有负债的公允价值以及合并成本的计量进行复核，经复核后合并成本仍小于合并中取得的被购买方可辨认净资产公允价值份额的，其差额计入当期损益。

通过多次交易分步实现非同一控制下企业合并，应按以下顺序处理：

（1）调整长期股权投资初始投资成本。购买日之前持有股权采用权益法核算的，按照该股权在购买日的公允价值进行重新计量，公允价值与其账面价值的差额计入当期投资收益；购买日之前持有的被购买方的股权涉及权益法核算下的其他综合收益、其他所有者权益变动的，转为购买日所属当期收益，由于被投资方重新计量设定受益计划净负债或净资产变动以及持有的其他权益工具投资公允价值变动而产生的其他综合收益除外。

（2）确认商誉（或计入当期损益的金额）。将第一步调整后长期股权投资初始投资成本与购买日应享有子公司可辨认净资产公允价值份额比较，前者大于后者，差额确认为商誉；前者小于后者，差额计入当期损益。

通过多次交易分步处置股权至丧失对子公司控制权的情形

（1）判断分步处置股权至丧失对子公司控制权过程中的各项交易是否属于“一揽子交易”的原则

处置对子公司股权投资的各项交易的条款、条件以及经济影响符合以下一种或多种情况，通常表明应将多次交易事项作为一揽子交易进行会计处理：

- 1) 这些交易是同时或者在考虑了彼此影响的情况下订立的；
- 2) 这些交易整体才能达成一项完整的商业结果；
- 3) 一项交易的发生取决于其他至少一项交易的发生；
- 4) 一项交易单独看是不经济的，但是和其他交易一并考虑时是经济的。

（2）分步处置股权至丧失对子公司控制权过程中的各项交易属于“一揽子交易”的会计处理方法

处置对子公司股权投资直至丧失控制权的各项交易属于一揽子交易的，应当将各项交易作为一项处置子公司并丧失控制权的交易进行会计处理；但是，在丧失控制权之前每一次处置价款与

处置投资对应的享有该子公司净资产份额的差额，在合并财务报表中应当确认为其他综合收益，在丧失控制权时一并转入丧失控制权当期的损益。

在合并财务报表中，对于剩余股权，应当按照其在丧失控制权日的公允价值进行重新计量。处置股权取得的对价与剩余股权公允价值之和，减去按原持股比例计算应享有原子公司自购买日开始持续计算的净资产的份额之间的差额，计入丧失控制权当期的投资收益。与原子公司股权投资相关的其他综合收益，应当在丧失控制权时转为当期投资收益或留存收益。

(3) 分步处置股权至丧失对子公司控制权过程中的各项交易不属于“一揽子交易”的会计处理方法

处置对子公司的投资未丧失控制权的，合并财务报表中处置价款与处置投资对应的享有该子公司净资产份额的差额计入资本公积（资本溢价或股本溢价），资本溢价不足冲减的，应当调整留存收益。

处置对子公司的投资丧失控制权的，在合并财务报表中，对于剩余股权，应当按照其在丧失控制权日的公允价值进行重新计量。处置股权取得的对价与剩余股权公允价值之和，减去按原持股比例计算应享有原有子公司自购买日开始持续计算的净资产的份额之间的差额，计入丧失控制权当期的投资收益。与原有子公司股权投资相关的其他综合收益，应当在丧失控制权时转为当期投资收益或留存收益。

7. 控制的判断标准和合并财务报表的编制方法

√适用 □不适用

本公司合并财务报表的合并范围应当以控制为基础予以确定。

控制，是指本公司拥有对被投资方的权力，通过参与被投资方的相关活动而享有可变回报，并且有能力运用对被投资方的权力影响其回报金额。相关活动，是指对被投资方的回报产生重大影响的活动。被投资方的相关活动应当根据具体情况进行判断，通常包括商品或劳务的销售和购买、金融资产的管理、资产的购买和处置、研究与开发活动以及融资活动等。

本公司在综合考虑所有相关事实和情况的基础上对是否控制被投资方进行判断。一旦相关事实和情况的变化导致对控制定义所涉及的相关要素发生变化的，本公司进行重新评估。

合并财务报表以母公司及其子公司的财务报表为基础，根据其他有关资料，由本公司按照《企业会计准则第 33 号——合并财务报表》编制。

8. 合营安排分类及共同经营会计处理方法

√适用 □不适用

1. 合营安排的认定和分类

合营安排，是指一项由两个或两个以上的参与方共同控制的安排。合营安排具有下列特征：

(1) 各参与方均受到该安排的约束；(2) 两个或两个以上的参与方对该安排实施共同控制。任何一个参与方都不能够单独控制该安排，对该安排具有共同控制的任何一个参与方均能够阻止其他

参与方或参与方组合单独控制该安排。

共同控制，是指按照相关约定对某项安排所共有的控制，并且该安排的相关活动必须经过分享控制权的参与方一致同意后才能决策。

合营安排分为共同经营和合营企业。共同经营，是指合营方享有该安排相关资产且承担该安排相关负债的合营安排。合营企业，是指合营方仅对该安排的净资产享有权利的合营安排。

2. 合营安排的会计处理

共同经营参与方应当确认其与共同经营中利益份额相关的下列项目，并按照相关企业会计准则的规定进行会计处理：（1）确认单独所持有的资产，以及按其份额确认共同持有的资产；（2）确认单独所承担的负债，以及按其份额确认共同承担的负债；（3）确认出售其享有的共同经营产出份额所产生的收入；（4）按其份额确认共同经营因出售产出所产生的收入；（5）确认单独所发生的费用，以及按其份额确认共同经营发生的费用。

合营企业参与方应当按照《企业会计准则第 2 号——长期股权投资》的规定对合营企业的投资进行会计处理。

9. 现金及现金等价物的确定标准

现金流量表的现金指企业库存现金及可以随时用于支付的存款。现金等价物指持有的期限短（一般是指从购买日起三个月内到期）、流动性强、易于转换为已知金额现金、价值变动风险很小的投资。

10. 外币业务和外币报表折算

适用 不适用

1. 外币业务折算

外币交易在初始确认时，采用交易发生日的即期汇率折算为人民币金额。资产负债表日，外币货币性项目采用资产负债表日即期汇率折算，因汇率不同而产生的汇兑差额，除与购建符合资本化条件资产有关的外币专门借款本金及利息的汇兑差额外，计入当期损益；以历史成本计量的外币非货币性项目仍采用交易发生日的即期汇率折算，不改变其人民币金额；以公允价值计量的外币非货币性项目，采用公允价值确定日的即期汇率折算，差额计入当期损益或其他综合收益。

2. 外币财务报表折算

资产负债表中的资产和负债项目，采用资产负债表日的即期汇率折算；所有者权益项目除“未分配利润”项目外，其他项目采用交易发生日的即期汇率折算；利润表中的收入和费用项目，采用交易发生日的即期汇率折算。按照上述折算产生的外币财务报表折算差额，确认为其他综合收益。

11. 金融工具

适用 不适用

1. 金融工具的确认和终止确认

本公司于成为金融工具合同的一方时确认一项金融资产或金融负债。

以常规方式买卖金融资产，按交易日会计进行确认和终止确认。常规方式买卖金融资产，是指按照合同条款的约定，在法规或通行惯例规定的期限内收取或交付金融资产。交易日，是指本公司承诺买入或卖出金融资产的日期。

满足下列条件的，终止确认金融资产(或金融资产的一部分，或一组类似金融资产的一部分)，即从其账户和资产负债表内予以转销：

(1) 收取金融资产现金流量的权利届满；

(2) 转移了收取金融资产现金流量的权利，或在“过手协议”下承担了及时将收取的现金流量全额支付给第三方的义务；并且(a)实质上转让了金融资产所有权上几乎所有的风险和报酬，或(b)虽然实质上既没有转移也没有保留金融资产所有权上几乎所有的风险和报酬，但放弃了对该金融资产的控制。

2. 金融资产分类和计量

本公司的金融资产于初始确认时根据本公司管理金融资产的业务模式和金融资产的合同现金流量特征分类为：以摊余成本计量的金融资产、以公允价值计量且其变动计入其他综合收益的金融资产以及以公允价值计量且其变动计入当期损益的金融资产。金融资产的后续计量取决于其分类。

本公司对金融资产的分类，依据本公司管理金融资产的业务模式和金融资产的现金流量特征进行分类。

(1) 以摊余成本计量的金融资产

金融资产同时符合下列条件的，分类为以摊余成本计量的金融资产：本公司管理该金融资产的业务模式是以收取合同现金流量为目标；该金融资产的合同条款规定，在特定日期产生的现金流量，仅为对本金和以未偿付本金金额为基础的利息的支付。对于此类金融资产，采用实际利率法，按照摊余成本进行后续计量，其摊销或减值产生的利得或损失，均计入当期损益。

(2) 以公允价值计量且其变动计入其他综合收益的债务工具投资

金融资产同时符合下列条件的，分类为以公允价值计量且其变动计入其他综合收益的金融资产：本公司管理该金融资产的业务模式是既以收取合同现金流量为目标又以出售金融资产为目标；该金融资产的合同条款规定，在特定日期产生的现金流量，仅为对本金和以未偿付本金金额为基础的利息的支付。对于此类金融资产，采用公允价值进行后续计量。其折价或溢价采用实际利率法进行摊销并确认为利息收入或费用。除减值损失及外币货币性金融资产的汇兑差额确认为当期损益外，此类金融资产的公允价值变动作为其他综合收益确认，直到该金融资产终止确认时，其累计利得或损失转入当期损益。与此类金融资产相关利息收入，计入当期损益。

(3) 以公允价值计量且其变动计入其他综合收益的权益工具投资

本公司不可撤销地选择将部分非交易性权益工具投资指定为以公允价值计量且其变动计入其他综合收益的金融资产，仅将相关股利收入计入当期损益，公允价值变动作为其他综合收益确认，直到该金融资产终止确认时，其累计利得或损失转入留存收益。

(4) 以公允价值计量且其变动计入当期损益的金融资产

上述以摊余成本计量的金融资产和以公允价值计量且其变动计入其他综合收益的金融资产之外的金融资产，分类为以公允价值计量且其变动计入当期损益的金融资产。在初始确认时，为了能够消除或显著减少会计错配，可以将金融资产指定为以公允价值计量且其变动计入当期损益的金融资产。对于此类金融资产，采用公允价值进行后续计量，所有公允价值变动计入当期损益。

当且仅当本公司改变管理金融资产的业务模式时，才对所有受影响的相关金融资产进行重分类。

对于以公允价值计量且其变动计入当期损益的金融资产，相关交易费用直接计入当期损益，其他类别的金融资产相关交易费用计入其初始确认金额。

3. 金融负债分类和计量

本公司的金融负债于初始确认时分类为：以摊余成本计量的金融负债与以公允价值计量且其变动计入当期损益的金融负债。

符合以下条件之一的金融负债可在初始计量时指定为以公允价值计量且其变动计入当期损益的金融负债：（1）该项指定能够消除或显著减少会计错配；（2）根据正式书面文件载明的公司风险管理或投资策略，以公允价值为基础对金融负债组合或金融资产和金融负债组合进行管理和业绩评价，并在公司内部以此为基础向关键管理人员报告；（3）该金融负债包含需单独分拆的嵌入衍生工具。

本公司在初始确认时确定金融负债的分类。对于以公允价值计量且其变动计入当期损益的金融负债，相关交易费用直接计入当期损益，其他金融负债的相关交易费用计入其初始确认金额。

金融负债的后续计量取决于其分类：

(1) 以摊余成本计量的金融负债

对于此类金融负债，采用实际利率法，按照摊余成本进行后续计量。

(2) 以公允价值计量且其变动计入当期损益的金融负债

以公允价值计量且其变动计入当期损益的金融负债，包括交易性金融负债(含属于金融负债的衍生工具)和初始确认时指定为以公允价值计量且其变动计入当期损益的金融负债。

4. 金融工具抵销

同时满足下列条件的，金融资产和金融负债以相互抵销后的净额在资产负债表内列示：具有抵销已确认金额的法定权利，且该种法定权利是当前可执行的；计划以净额结算，或同时变现该金融资产和清偿该金融负债。

5. 金融资产减值

本公司对于以摊余成本计量的金融资产、以公允价值计量且其变动计入其他综合收益的债务工具投资和财务担保合同等，以预期信用损失为基础确认损失准备。信用损失，是指本公司按照原实际利率折现的、根据合同应收的所有合同现金流量与预期收取的所有现金流量之间的差额，即全部现金短缺的现值。

本公司考虑所有合理且有依据的信息，包括前瞻性信息，以单项或组合的方式对以摊余成本计量的金融资产和以公允价值计量且其变动计入其他综合收益的金融资产（债务工具）的预期信用损失进行估计。

（1）预期信用损失一般模型

如果该金融工具的信用风险自初始确认后已显著增加，本公司按照相当于该金融工具整个存续期内预期信用损失的金额计量其损失准备；如果该金融工具的信用风险自初始确认后并未显著增加，本公司按照相当于该金融工具未来 12 个月内预期信用损失的金额计量其损失准备。由此形成的损失准备的增加或转回金额，作为减值损失或利得计入当期损益。本公司对信用风险的具体评估，详见附注“十一、与金融工具相关的风险”。

通常逾期超过 30 日，本公司即认为该金融工具的信用风险已显著增加，除非有确凿证据证明该金融工具的信用风险自初始确认后并未显著增加。

具体来说，本公司将购买或源生时未发生信用减值的金融工具发生信用减值的过程分为三个阶段，对于不同阶段的金融工具的减值有不同的会计处理方法：

第一阶段：信用风险自初始确认后未显著增加

对于处于该阶段的金融工具，企业应当按照未来 12 个月的预期信用损失计量损失准备，并按其账面余额（即未扣除减值准备）和实际利率计算利息收入（若该工具为金融资产，下同）。

第二阶段：信用风险自初始确认后已显著增加但尚未发生信用减值

对于处于该阶段的金融工具，企业应当按照该工具整个存续期的预期信用损失计量损失准备，并按其账面余额和实际利率计算利息收入。

第三阶段：初始确认后发生信用减值

对于处于该阶段的金融工具，企业应当按照该工具整个存续期的预期信用损失计量损失准备，但对利息收入的计算不同于处于前两阶段的金融资产。对于已发生信用减值的金融资产，企业应当按其摊余成本（账面余额减已计提减值准备，也即账面价值）和实际利率计算利息收入。

对于购买或源生时已发生信用减值的金融资产，企业应当仅将初始确认后整个存续期内预期信用损失的变动确认为损失准备，并按其摊余成本和经信用调整的实际利率计算利息收入。

（2）本公司对在资产负债表日具有较低信用风险的金融工具，选择不与其初始确认时的信用风险进行比较，而直接做出该工具的信用风险自初始确认后未显著增加的假定。

如果企业确定金融工具的违约风险较低，借款人在短期内履行其支付合同现金流量义务的能力很强，并且即使较长时期内经济形势和经营环境存在不利变化，也不一定会降低借款人履行其支付合同现金流量义务的能力，那么该金融工具可被视为具有较低的信用风险。

(3) 应收款项及租赁应收款

本公司对于《企业会计准则第 14 号——收入》所规定的、不含重大融资成分（包括根据该准则不考虑不超过一年的合同中融资成分的情况）的应收款项，采用预期信用损失的简化模型，始终按照整个存续期内预期信用损失的金额计量其损失准备。

本公司对包含重大融资成分的应收款项和《企业会计准则第 21 号——租赁》规范的租赁应收款，本公司作出会计政策选择，选择采用预期信用损失的简化模型，即按照相当于整个存续期内预期信用损失的金额计量损失准备。

6. 金融资产转移

本公司已将金融资产所有权上几乎所有的风险和报酬转移给转入方的，终止确认该金融资产；保留了金融资产所有权上几乎所有的风险和报酬的，不终止确认该金融资产。

本公司既没有转移也没有保留金融资产所有权上几乎所有的风险和报酬的，分别下列情况处理：放弃了对该金融资产控制的，终止确认该金融资产并确认产生的资产和负债；未放弃对该金融资产控制的，按照其继续涉入所转移金融资产的程度确认有关金融资产，并相应确认有关负债。

通过对所转移金融资产提供财务担保方式继续涉入的，按照金融资产的账面价值和财务担保金额两者之中的较低者，确认继续涉入形成的资产。财务担保金额，是指所收到的对价中，将被要求偿还的最高金额。

12. 应收票据

适用 不适用

应收票据的预期信用损失的确定方法及会计处理方法

适用 不适用

本公司对于《企业会计准则第 14 号——收入》所规定的、不含重大融资成分（包括根据该准则不考虑不超过一年的合同中融资成分的情况）的应收票据，采用预期信用损失的简化模型，即始终按照整个存续期内预期信用损失的金额计量其损失准备，由此形成的损失准备的增加或转回金额，作为减值损失或利得计入当期损益。

对于包含重大融资成分的应收票据，本公司选择采用预期信用损失的简化模型，即始终按照整个存续期内预期信用损失的金额计量其损失准备

公司考虑所有合理且有依据的信息，包括前瞻性信息，以单项或组合的方式对应收票据预期信用损失进行估计。

按照信用风险特征组合计提坏账准备的组合类别及确定依据

适用 不适用

基于账龄确认信用风险特征组合的账龄计算方法√适用 不适用

当单项金融资产无法以合理成本评估预期信用损失的信息时，公司依据信用风险特征划分应收票据组合，在组合基础上计算预期信用损失。

组合名称	计提方法
账龄信用风险特征组合	具有类似信用风险特征的、相同账龄的应收款项
性质组合	信用风险极低的银行承兑汇票

对于划分为账龄信用风险特征组合的应收票据，公司参考历史信用损失经验，结合当前状况以及对未来经济状况的预测，计算预期信用损失。

公司将银行承兑汇票等无显著回收风险的款项划为性质组合。

按照单项计提坏账准备的单项计提判断标准√适用 不适用

期末对有客观证据表明其已发生减值的应收票据单独进行减值测试，根据其预计未来现金流量现值低于其账面价值的差额，确认减值损失，计提坏账准备。

13. 应收账款√适用 不适用**应收账款的预期信用损失的确定方法及会计处理方法**√适用 不适用

本公司对于《企业会计准则第 14 号——收入》所规定的、不含重大融资成分（包括根据该准则不考虑不超过一年的合同中融资成分的情况）的应收账款，采用预期信用损失的简化模型，即始终按照整个存续期内预期信用损失的金额计量其损失准备，由此形成的损失准备的增加或转回金额，作为减值损失或利得计入当期损益。

对于包含重大融资成分的应收账款，本公司选择采用预期信用损失的简化模型，即始终按照整个存续期内预期信用损失的金额计量其损失准备。

预期信用损失的简化模型：始终按照整个存续期内预期信用损失的金额计量其损失准备。

本公司考虑所有合理且有依据的信息，包括前瞻性信息，以单项或组合的方式对应收账款预期信用损失进行估计。

按照信用风险特征组合计提坏账准备的组合类别及确定依据 适用 不适用**基于账龄确认信用风险特征组合的账龄计算方法**√适用 不适用

当在单项工具层面无法以合理成本评估预期信用损失的充分证据时，本公司参考历史信用损失经验，结合当前状况以及对未来经济状况的判断，依据信用风险特征将应收账款划分为账龄组合，在账龄组合基础上计算预期信用损失。

组合名称	确定组合的依据
账龄信用风险特征组合	具有类似信用风险特征的、相同账龄的应收款项

其中：账龄信用风险特征组合，本公司参考历史信用损失经验，结合当前状况以及对未来经济状况的预测，编制应收账款账龄与整个存续期预期信用损失率对照表，计算预期信用损失。

信用风险特征组合的账龄与整个存续期预期信用损失率对照表如下：

账龄	应收账款预期信用损失率 (%)
1 年以内 (含 1 年)	5.00
1-2 年 (含 2 年)	10.00
2-3 年 (含 3 年)	15.00
3 年以上	20.00

按照单项计提坏账准备的认定单项计提判断标准

适用 不适用

公司对于单项风险特征明显的应收款项，根据应收款项类似信用风险特征（债务人根据合同条款偿还欠款的能力），按历史款项损失情况及债务人经济状况预计可能存在的损失情况，通过违约风险敞口和整个存续期预期信用损失率，计算预期信用损失。

14. 应收款项融资

适用 不适用

应收款项融资预期信用损失的确定方法及会计处理方法

适用 不适用

金融资产同时符合下列条件的，分类为以公允价值计量且其变动计入其他综合收益的金融资产：本公司管理该金融资产的业务模式是既以收取合同现金流量为目标又以出售金融资产为目标；该金融资产的合同条款规定，在特定日期产生的现金流量，仅为对本金和以未偿付本金金额为基础的利息的支付。

本公司将持有的应收款项，以贴现或背书等形式转让，且该类业务较为频繁、涉及金额也较大的，其管理业务模式实质为既收取合同现金流量又出售，按照金融工具准则的相关规定，将其分类至以公允价值计量变动且其变动计入其他综合收益的金融资产。

按照信用风险特征组合计提坏账准备的组合类别及确定依据

适用 不适用

基于账龄确认信用风险特征组合的账龄计算方法

适用 不适用

按照单项计提坏账准备的单项计提判断标准

□适用 √不适用

15. 其他应收款

√适用 □不适用

其他应收款预期信用损失的确定方法及会计处理方法

√适用 □不适用

本公司对其他应收款采用预期信用损失的一般模型，详见附注三（十一）金融工具进行处理。

本公司按照下列情形计量其他应收款损失准备：①信用风险自初始确认后未显著增加的金融资产，本公司按照未来 12 个月的预期信用损失的金额计量损失准备；②信用风险自初始确认后已显著增加的金融资产，本公司按照相当于该金融工具整个存续期内预期信用损失的金额计量损失准备；③购买或源生已发生信用减值的金融资产，本公司按照相当于整个存续期内预期信用损失的金额计量损失准备。对于其他应收款，本公司在单项工具层面无法以合理成本获得关于信用风险显著增加的充分证据，而在组合的基础上评估信用风险是否显著增加是可行的，所以本公司按照金融工具类型、信用风险评级、初始确认日期、剩余合同期限为共同风险特征，对其他应收款进行分组并以组合为基础考虑评估信用风险是否显著增加。

按照信用风险特征组合计提坏账准备的组合类别及确定依据

□适用 √不适用

基于账龄确认信用风险特征组合的账龄计算方法

√适用 □不适用

以组合为基础计量预期信用损失，本公司按照相应的账龄信用风险特征组合预计信用损失计提比例。按账龄信用风险特征组合预计信用损失计提减值比例如下：

账龄	其他应收款预期信用损失率（%）
1 年以内（含 1 年）	5.00
1-2 年（含 2 年）	10.00
2-3 年（含 3 年）	15.00
3 年以上	20.00

按照单项计提坏账准备的单项计提判断标准

□适用 √不适用

16. 存货

√适用 □不适用

存货类别、发出计价方法、盘存制度、低值易耗品和包装物的摊销方法

√适用 □不适用

1. 存货的分类

存货包括在日常活动中持有以备出售的产成品或商品、处在生产过程中的在产品、在生产过程或提供劳务过程中耗用的材料和物料等。

2. 发出存货的计价方法

发出存货采用月末一次加权平均法、移动加权平均法。

3. 存货的盘存制度

存货的盘存制度为永续盘存制。

4. 低值易耗品和包装物的摊销方法

按照一次转销法进行摊销。

存货跌价准备的确认标准和计提方法

适用 不适用

资产负债表日，存货采用成本与可变现净值孰低计量，按照存货类别成本高于可变现净值的差额计提存货跌价准备。直接用于出售的存货，在正常生产经营过程中以该存货的估计售价减去估计的销售费用和相关税费后的金额确定其可变现净值；需要经过加工的存货，在正常生产经营过程中以所生产的产成品的估计售价减去至完工时估计将要发生的成本、估计的销售费用和相关税费后的金额确定其可变现净值；资产负债表日，同一项存货中一部分有合同价格约定、其他部分不存在合同价格的，分别确定其可变现净值，并与其对应的成本进行比较，分别确定存货跌价准备的计提或转回的金额。

按照组合计提存货跌价准备的组合类别及确定依据、不同类别存货可变现净值的确定依据

适用 不适用

基于库龄确认存货可变现净值的各库龄组合可变现净值的计算方法和确定依据

适用 不适用

17. 合同资产

适用 不适用

合同资产的确认方法及标准

适用 不适用

本公司根据履行履约义务与客户付款之间的关系在资产负债表中列示合同资产或合同负债。

本公司已向客户转让商品或提供服务而有权收取的对价（除应收款项）列示为合同资产。

合同资产预期信用损失的确定方法及会计处理方法

适用 不适用

本公司对于《企业会计准则第 14 号——收入》所规定的、不含重大融资成分（包括根据该准则不考虑不超过一年的合同中融资成分的情况）的合同资产，采用预期信用损失的简化模型，即始终按照整个存续期内预期信用损失的金额计量其损失准备，由此形成的损失准备的增加或转回金额，作为减值损失或利得计入当期损益。

对于包含重大融资成分的合同资产，本公司选择采用预期信用损失的简化模型，即始终按照整个存续期内预期信用损失的金额计量其损失准备。

按照信用风险特征组合计提坏账准备的组合类别及确定依据

适用 不适用

基于账龄确认信用风险特征组合的账龄计算方法

适用 不适用

当在单项工具层面无法以合理成本评估预期信用损失的充分证据时，本公司参考历史信用损失经验，结合当前状况以及对未来经济状况的判断，依据信用风险特征将应收账款划分为账龄组合，在账龄组合基础上计算预期信用损失。

组合名称	确定组合的依据
账龄信用风险特征组合	具有类似信用风险特征的、相同账龄的合同资产

其中：账龄信用风险特征组合，本公司参考历史信用损失经验，结合当前状况以及对未来经济状况的预测，编制应收账款账龄与整个存续期预期信用损失率对照表，计算预期信用损失。

信用风险特征组合的账龄与整个存续期预期信用损失率对照表如下：

账龄	合同资产预期信用损失率（%）
1年以内（含1年）	5.00
1-2年（含2年）	10.00
2-3年（含3年）	15.00
3年以上	20.00

按照单项计提坏账准备的认定单项计提判断标准

适用 不适用

公司对于单项风险特征明显的合同资产，根据合同资产类似信用风险特征（债务人根据合同条款偿还欠款的能力），按历史款项损失情况及债务人经济状况预计可能存在的损失情况，通过违约风险敞口和整个存续期预期信用损失率，计算预期信用损失。

18. 持有待售的非流动资产或处置组

适用 不适用

划分为持有待售的非流动资产或处置组的确认标准和会计处理方法

适用 不适用

本公司将同时满足下列条件的公司组成部分（或非流动资产）划分为持有待售：（1）根据类似交易中出售此类资产或处置组的惯例，在当前状况下即可立即出售；（2）出售极可能发生，已经就一项出售计划作出决议且获得确定的购买承诺（确定的购买承诺，是指企业与其他方签订的具有法律约束力的购买协议，该协议包含交易价格、时间和足够严厉的违约惩罚等重要条款，使协议出现重大调整或者撤销的可能性极小。预计出售将在一年内完成。已经获得按照有关规定需

得到相关权力机构或者监管部门的批准。

本公司将持有待售的预计净残值调整为反映其公允价值减去出售费用后的净额（但不得超过该项持有待售的原账面价值），原账面价值高于调整后预计净残值的差额，作为资产减值损失计入当期损益，同时计提持有待售资产减值准备。对于持有待售的处置组确认的资产减值损失金额，应当先抵减处置组中商誉的账面价值，再根据处置组中适用本准则计量规定的各项非流动资产账面价值所占比重，按比例抵减其账面价值。

后续资产负债表日持有待售的非流动资产公允价值减去出售费用后的净额增加的，以前减记的金额应当予以恢复，并在划分为持有待售类别后确认的资产减值损失金额内转回，转回金额计入当期损益。划分为持有待售类别前确认的资产减值损失不得转回。后续资产负债表日持有待售的处置组公允价值减去出售费用后的净额增加的，以前减记的金额应当予以恢复，并在划分为持有待售类别后适用本准则计量规定的非流动资产确认的资产减值损失金额内转回，转回金额计入当期损益。已抵减的商誉账面价值，以及适用本准则计量规定的非流动资产在划分为持有待售类别前确认的资产减值损失不得转回。持有待售的处置组确认的资产减值损失后续转回金额，应当根据处置组中除商誉外适用本准则计量规定的各项非流动资产账面价值所占比重，按比例增加其账面价值。企业因出售对子公司的投资等原因导致其丧失对子公司控制权的，无论出售后企业是否保留部分权益性投资，应当在拟出售的对子公司投资满足持有待售类别划分条件时，在母公司个别财务报表中将子公司投资整体划分为持有待售类别，在合并财务报表中将子公司所有资产和负债划分为持有待售类别。

终止经营的认定标准和列报方法

适用 不适用

终止经营，是指企业满足下列条件之一的、能够单独区分的组成部分，且该组成部分已经处置或划分为持有待售类别：（1）该组成部分代表一项独立的主要业务或一个单独的主要经营地区；

（2）该组成部分是拟对一项独立的主要业务或一个单独的主要经营地区进行处置的一项相关联计划的一部分；（3）该组成部分是专为转售而取得的子公司。

终止经营的定义包含以下三方面含义：

（1）终止经营应当是企业能够单独区分的组成部分。该组成部分的经营和现金流量在企业经营和编制财务报表时是能够与企业的其他部分清楚区分的。

（2）终止经营应当具有一定的规模。终止经营应当代表一项独立的主要业务或一个单独的主要经营地区，或者是拟对一项独立的主要业务或一个单独的主要经营地区进行处置的一项相关联计划的一部分。

（3）终止经营应当满足一定的时点要求。符合终止经营定义的组成部分应当属于以下两种情况之一，该组成部分在资产负债表日之前已经处置，包括已经出售和结束使用（如关停或报废等）；该组成部分在资产负债表日之前已经划分为持有待售类别。

19. 长期股权投资

√适用 □不适用

1. 投资成本的确定

(1) 同一控制下的企业合并形成的，合并方以支付现金、转让非现金资产、承担债务或发行权益性证券作为合并对价的，在合并日按照被合并方所有者权益在最终控制方合并财务报表中的账面价值的份额作为其初始投资成本。长期股权投资初始投资成本与支付的合并对价的账面价值或发行股份的面值总额之间的差额调整资本公积(资本溢价或股本溢价)；资本公积不足冲减的，调整留存收益。

分步实现同一控制下企业合并的，应当以持股比例计算的合并日应享有被合并方账面所有者权益份额作为该项投资的初始投资成本。初始投资成本与其原长期股权投资账面价值加上合并日取得进一步股份新支付对价的账面价值之和的差额，调整资本公积(资本溢价或股本溢价)，资本公积不足冲减的，冲减留存收益。

(2) 非同一控制下的企业合并形成的，在购买日按照支付的合并对价的公允价值作为其初始投资成本。

(3) 除企业合并形成以外的：以支付现金取得的，按照实际支付的购买价款作为其初始投资成本；以发行权益性证券取得的，按照发行权益性证券的公允价值作为其初始投资成本；投资者投入的，按照投资合同或协议约定的价值作为其初始投资成本(合同或协议约定价值不公允的除外)。

2. 后续计量及损益确认方法

本公司能够对被投资单位实施控制的长期股权投资，在本公司个别财务报表中采用成本法核算；对具有共同控制或重大影响的长期股权投资，采用权益法核算。

采用成本法时，长期股权投资按初始投资成本计价，除取得投资时实际支付的价款或对价中包含的已宣告但尚未发放的现金股利或利润外，按享有被投资单位宣告分派的现金股利或利润，确认为当期投资收益，并同时根据有关资产减值政策考虑长期投资是否减值。

采用权益法时，长期股权投资的初始投资成本大于投资时应享有被投资单位可辨认净资产公允价值份额的，归入长期股权投资的初始投资成本；长期股权投资的初始投资成本小于投资时应享有被投资单位可辨认净资产公允价值份额的，其差额计入当期损益，同时调整长期股权投资的成本。

采用权益法时，取得长期股权投资后，按照应享有或应分担的被投资单位实现的净损益的份额，确认投资损益并调整长期股权投资的账面价值。在确认应享有被投资单位净损益的份额时，以取得投资时被投资单位各项可辨认资产等的公允价值为基础，按照本公司的会计政策及会计期间，并抵销与联营企业及合营企业之间发生的内部交易损益按照持股比例计算归属于投资企业的部分(但内部交易损失属于资产减值损失的，应全额确认)，对被投资单位的净利润进行调整后确认。按照被投资单位宣告分派的利润或现金股利计算应分得的部分，相应减少长期股权投资的账面价值。本公司确认被投资单位发生的净亏损，以长期股权投资的账面价值以及其他实质上构成对被投资单位净投资的长期权益减记至零为限，本公司负有承担额外损失义务的除外。对于被投资单位除净损

益以外所有者权益的其他变动,调整长期股权投资的账面价值并计入所有者权益。

3. 确定对被投资单位具有控制、重大影响的依据

控制,是指拥有对被投资方的权力,通过参与被投资方的相关活动而享有可变回报,并且有能力运用对被投资方的权力影响回报金额;重大影响,是指投资方对被投资单位的财务和经营政策有参与决策的权力,但并不能够控制或者与其他方一起共同控制这些政策的制定。

4. 长期股权投资的处置

(1) 部分处置对子公司的长期股权投资,但不丧失控制权的情形

部分处置对子公司的长期股权投资,但不丧失控制权时,应当将处置价款与处置投资对应的账面价值的差额确认为当期投资收益。

(2) 部分处置股权投资或其他原因丧失了对子公司控制权的情形

部分处置股权投资或其他原因丧失了对子公司控制权的,对于处置的股权,应结转与所售股权相对应的长期股权投资的账面价值,出售所得价款与处置长期股权投资账面价值之间差额,确认为投资收益(损失);同时,对于剩余股权,应当按其账面价值确认为长期股权投资或其它相关金融资产。处置后的剩余股权能够对子公司实施共同控制或重大影响的,应按有关成本法转为权益法的相关规定进行会计处理。

5. 减值测试方法及减值准备计提方法

对子公司、联营企业及合营企业的投资,在资产负债表日有客观证据表明其发生减值的,按照账面价值与可收回金额的差额计提相应的减值准备。

20. 投资性房地产

(1). 如果采用成本计量模式的:

折旧或摊销方法

1. 投资性房地产包括已出租的土地使用权、持有并准备增值后转让的土地使用权和已出租的建筑物。

2. 投资性房地产按照成本进行初始计量,采用成本模式进行后续计量,并采用与固定资产和无形资产相同的方法计提折旧或进行摊销。资产负债表日,有迹象表明投资性房地产发生减值的,按照账面价值与可收回金额的差额计提相应的减值准备。

21. 固定资产

(1). 确认条件

√适用 □不适用

固定资产是指为生产商品、提供劳务、出租或经营管理而持有的,使用年限超过一个会计年度的有形资产。

固定资产以取得时的实际成本入账,并从其达到预定可使用状态的次月起采用年限平均法计

提折旧。

(2). 折旧方法

√适用 □不适用

类别	折旧方法	折旧年限（年）	残值率	年折旧率
房屋及建筑物	年限平均法	10-50	5.00	9.50-1.90
专用设备	年限平均法	3-18	5.00	31.67-5.28
运输工具	年限平均法	7-12	5.00	13.57-7.92
通用设备	年限平均法	3-12	5.00	31.67-7.92

资产负债表日，有迹象表明固定资产发生减值的，按照账面价值与可收回金额的差额计提相应的减值准备。

22. 在建工程

√适用 □不适用

1. 在建工程达到预定可使用状态时，按工程实际成本转入固定资产。已达到预定可使用状态但尚未办理竣工决算的，先按估计价值转入固定资产，待办理竣工决算后再按实际成本调整原暂估价值，但不再调整原已计提的折旧。

2. 资产负债表日，有迹象表明在建工程发生减值的，按照账面价值与可收回金额的差额计提相应的减值准备。

23. 借款费用

√适用 □不适用

1. 借款费用资本化的确认原则

本公司发生的借款费用，可直接归属于符合资本化条件的资产的购建或者生产的，予以资本化，计入相关资产成本；其他借款费用，在发生时确认为费用，计入当期损益。

2. 借款费用资本化期间

(1) 当借款费用同时满足下列条件时，开始资本化：1) 资产支出已经发生；2) 借款费用已经发生；3) 为使资产达到预定可使用或可销售状态所必要的购建或者生产活动已经开始。

(2) 若符合资本化条件的资产在购建或者生产过程中发生非正常中断，并且中断时间连续超过 3 个月，暂停借款费用的资本化；中断期间发生的借款费用确认为当期费用，直至资产的购建或者生产活动重新开始。

(3) 当所购建或者生产符合资本化条件的资产达到预定可使用或可销售状态时，借款费用停止资本化。

3. 借款费用资本化金额

为购建或者生产符合资本化条件的资产而借入专门借款的，以专门借款当期实际发生的利息费用（包括按照实际利率法确定的折价或溢价的摊销），减去将尚未动用的借款资金存入银行取得的利息收入或进行暂时性投资取得的投资收益后的金额，确定应予资本化的利息金额；为购建

或者生产符合资本化条件的资产占用了一般借款的，根据累计资产支出超过专门借款的资产支出加权平均数乘以占用一般借款的资本化率，计算确定一般借款应予资本化的利息金额。

24. 生物资产

适用 不适用

25. 油气资产

适用 不适用

26. 无形资产

(1). 使用寿命及其确定依据、估计情况、摊销方法或复核程序

适用 不适用

本公司无形资产包括土地使用权、专利权及非专利技术等，按成本进行初始计量。

1. 使用寿命及其确定依据、估计情况、摊销方法或复核程序

使用寿命有限的无形资产，在使用寿命内按照与该项无形资产有关的经济利益的预期实现方式系统合理地摊销，无法可靠确定预期实现方式的，采用直线法摊销。具体年限如下：

项 目	摊销年限（年）
土地使用权	28-50
专利权	5-15
非专利技术	8-20
计算机软件	5-10

使用寿命不确定的无形资产不摊销，本公司在每个会计期间均对该无形资产的使用寿命进行复核。对使用寿命不确定的无形资产，使用寿命不确定的判断依据是：

使用寿命确定的无形资产，在资产负债表日有迹象表明发生减值的，按照账面价值与可收回金额的差额计提相应的减值准备；使用寿命不确定的无形资产和尚未达到可使用状态的无形资产，无论是否存在减值迹象，每年均进行减值测试。

(2). 研发支出的归集范围及相关会计处理方法

适用 不适用

公司研发支出主要核算：（1）职工薪酬：包括相关研发人员的工资薪金、基本养老保险费、基本医疗保险费、失业保险费、工伤保险费、生育保险费和住房公积金等费用。（2）材料费：研发活动直接消耗的材料、燃料和动力费用；用于中间试验和产品试制的模具、工艺装备开发及制造费，不构成固定资产的样品、样机及一般测试手段购置费，试制产品的检验费；用于研发活动的仪器、设备的运行维护、调整、检验、维修等费用。（3）摊销费、折旧费：摊销费是指研发设施的改建、改装、装修和修理过程中发生的待摊费用；折旧费用是指用于研究开发活动的仪器、设备和在用建筑物的折旧费。（4）差旅费：相关研发人员发生的与研发项目相关的出差费用。

（5）技术服务费：指公司在新产品设计、新工艺规程制定的试验过程中发生的与开展该项活动

有关的各类费用。(6) 其他主要指：如技术图书资料费、专家咨询费、高新科技研发保险费，研发成果的鉴定、评审、验收费用，注册费、代理费，会议费等。

内部研究开发项目研究阶段的支出，于发生时计入当期损益。内部研究开发项目开发阶段的支出，同时满足下列条件的，确认为无形资产：(1) 完成该无形资产以使其能够使用或出售在技术上具有可行性；(2) 具有完成该无形资产并使用或出售的意图；(3) 无形资产产生经济利益的方式，包括能够证明运用该无形资产生产的产品存在市场或无形资产自身存在市场，无形资产将在内部使用的，能证明其有用性；(4) 有足够的技术、财务资源和其他资源支持，以完成该无形资产的开发，并有能力使用或出售该无形资产；(5) 归属于该无形资产开发阶段的支出能够可靠地计量。

27. 长期资产减值

适用 不适用

企业应当在资产负债表日判断资产是否存在可能发生减值的迹象。

因企业合并所形成的商誉和使用寿命不确定的无形资产，无论是否存在减值迹象，每年都应当进行减值测试。

存在下列迹象的，表明资产可能发生了减值：

(1) 资产的市价当期大幅度下跌，其跌幅明显高于因时间的推移或者正常使用而预计的下跌；(2) 企业经营所处的经济、技术或者法律等环境以及资产所处的市场在当期或者将在近期发生重大变化，从而对企业产生不利影响；(3) 市场利率或者其他市场投资报酬率在当期已经提高，从而影响企业计算资产预计未来现金流量现值的折现率，导致资产可收回金额大幅度降低；(4) 有证据表明资产已经陈旧过时或者其实体已经损坏；(5) 资产已经或者将被闲置、终止使用或者计划提前处置；(6) 企业内部报告的证据表明资产的经济绩效已经低于或者将低于预期，如资产所创造的净现金流量或者实现的营业利润（或者亏损）远远低于（或者高于）预计金额等；(7) 其他表明资产可能已经发生减值的迹象。

资产存在减值迹象的，应当估计其可收回金额。

可收回金额应当根据资产的公允价值减去处置费用后的净额与资产预计未来现金流量的现值两者之间较高者确定。

处置费用包括与资产处置有关的法律费用、相关税费、搬运费以及为使资产达到可销售状态所发生的直接费用等。

资产预计未来现金流量的现值，应当按照资产在持续使用过程中和最终处置时所产生的预计未来现金流量，选择恰当的折现率对其进行折现后的金额加以确定。预计资产未来现金流量的现值，应当综合考虑资产的预计未来现金流量、使用寿命和折现率等因素。

可收回金额的计量结果表明，资产的可收回金额低于其账面价值的，应当将资产的账面价值减记至可收回金额，减记的金额确认为资产减值损失，计入当期损益，同时计提相应的资产减值

准备。

28. 长期待摊费用

√适用 □不适用

长期待摊费用按实际发生额入账，在受益期或规定的期限内分期平均摊销。如果长期待摊的费用项目不能使以后会计期间受益则将尚未摊销的该项目的摊余价值全部转入当期损益。

29. 合同负债

√适用 □不适用

本公司根据履行履约义务与客户付款之间的关系在资产负债表中列示合同资产或合同负债。本公司已收或应收客户对价而应向客户转让商品或提供服务的义务列示为合同负债。

30. 职工薪酬

(1). 短期薪酬的会计处理方法

√适用 □不适用

职工薪酬,是指本公司为获得职工提供的服务或解除劳动关系而给予的除股份支付以外各种形式的报酬或补偿。职工薪酬包括短期薪酬、离职后福利、辞退福利和其他长期职工福利。本公司提供给职工配偶、子女、受赡养人、已故员工遗属及其他受益人等的福利,也属于职工薪酬。

1. 短期薪酬

本公司在职工为其提供服务的会计期间,将实际发生的短期薪酬确认为负债,并计入当期损益,其他会计准则要求或允许计入资产成本的除外。

对于利润分享计划的,在同时满足下列条件时确认相关的应付职工薪酬:

- (1) 本公司因过去事项导致现在具有支付职工薪酬的法定义务或推定义务;
- (2) 因利润分享计划所产生的应付职工薪酬义务金额能够可靠估计。

如果本公司在职工为其提供相关服务的年度报告期间结束后十二个月内,不需要全部支付利润分享计划产生的应付职工薪酬,该利润分享计划适用其他长期职工福利的有关规定。本公司根据经营业绩或职工贡献等情况提取的奖金,属于奖金计划,比照短期利润分享计划进行处理。

(2). 离职后福利的会计处理方法

√适用 □不适用

(1) 设定提存计划

本公司在职工为其提供服务的会计期间,将根据设定提存计划计算的应缴存金额确认为负债,并计入当期损益或相关资产成本。预期不会在职工提供相关服务的年度报告期结束后十二个月内支付全部应缴存金额的,按确定的折现率将全部应缴存金额以折现后的金额计量应付职工薪酬。

(2) 设定受益计划

本公司根据预期累计福利单位法确定的公式将设定受益计划产生的福利义务归属于职工提供

服务的期间，并计入当期损益或相关资产成本。当职工后续年度的服务将导致其享有的设定受益计划福利水平显著高于以前年度时，本公司按照直线法将累计设定受益计划义务分摊确认于职工提供服务而导致本公司第一次产生设定受益计划福利义务至职工提供服务不再导致该福利义务显著增加的期间。在确定该归属期间时，不考虑仅因未来工资水平提高而导致设定受益计划义务显著增加的情况。

报告期末，本公司将设定受益计划产生的职工薪酬成本确认为下列组成部分：

①服务成本，包括当期服务成本、过去服务成本和结算利得或损失。

②设定受益计划净负债或净资产的利息净额，包括计划资产的利息收益、设定受益计划义务的利息费用以及资产上限影响的利息。

③重新计量设定受益计划净负债或净资产所产生的变动。

除非其他会计准则要求或允许职工福利成本计入资产成本，上述第①项和第②项计入当期损益；第③项计入其他综合收益。

(3). 辞退福利的会计处理方法

适用 不适用

辞退福利主要包括：

(1) 在职工劳动合同尚未到期前，不论职工本人是否愿意，本公司决定解除与职工的劳动关系而给予的补偿。

(2) 在职工劳动合同尚未到期前，为鼓励职工自愿接受裁减而给予的补偿，职工有权利选择继续在职或接受补偿离职。

公司向职工提供辞退福利的，在下列两者孰早日确认辞退福利产生的职工薪酬负债，并计入当期损益：

①公司不能单方面撤回因解除劳动关系计划或裁减建议所提供的辞退福利时；

②公司确认与涉及支付辞退福利的重组相关的成本或费用时。

辞退福利预期在其确认的年度报告期结束后十二个月内完全支付的，适用短期薪酬的相关规定；辞退福利预期在年度报告期结束后十二个月内不能完全支付的，适用其他长期职工福利的有关规定。

(4). 其他长期职工福利的会计处理方法

适用 不适用

向职工提供的其他长期职工福利，符合设定提存计划条件的按设定提存计划的有关规定进行处理，除此之外的其他长期职工福利，按设定受益计划的有关规定确认和计量其他长期职工福利净负债或净资产。

31. 预计负债

√适用 □不适用

1. 因对外提供担保、诉讼事项、产品质量保证、亏损合同等或有事项形成的义务成为本公司承担的现时义务，履行该义务很可能导致经济利益流出本公司，且该义务的金额能够可靠的计量时，本公司将该项义务确认为预计负债。

2. 本公司按照履行相关现时义务所需支出的最佳估计数对预计负债进行初始计量，并在资产负债表日对预计负债的账面价值进行复核。

32. 股份支付

√适用 □不适用

1. 股份支付的种类

包括以权益结算的股份支付和以现金结算的股份支付。

2. 权益工具公允价值的确定方法

(1) 存在活跃市场的，按照活跃市场中的报价确定。

(2) 不存在活跃市场的，采用估值技术确定，包括参考熟悉情况并自愿交易的各方最近进行的市场交易中使用的价格、参照实质上相同的其他金融工具的当前公允价值、现金流量折现法和期权定价模型等。

3. 确认可行权权益工具最佳估计的依据

根据最新取得的可行权职工数变动等后续信息进行估计。

4. 实施、修改、终止股份支付计划的相关会计处理

(1) 以权益结算的股份支付

授予后立即可行权的换取职工服务的以权益结算的股份支付，在授予日按照权益工具的公允价值计入相关成本或费用，相应调整资本公积。完成等待期内的服务或达到规定业绩条件才可行权的换取职工服务的以权益结算的股份支付，在等待期内的每个资产负债表日，以对可行权权益工具数量的最佳估计为基础，按权益工具授予日的公允价值，将当期取得的服务计入相关成本或费用，相应调整资本公积。

换取其他方服务的权益结算的股份支付，如果其他方服务的公允价值能够可靠计量的，按照其他方服务在取得日的公允价值计量；如果其他方服务的公允价值不能可靠计量，但权益工具的公允价值能够可靠计量的，按照权益工具在服务取得日的公允价值计量，计入相关成本或费用，相应增加所有者权益。

(2) 以现金结算的股份支付

授予后立即可行权的换取职工服务的以现金结算的股份支付，在授予日按本公司承担负债的公允价值计入相关成本或费用，相应增加负债。完成等待期内的服务或达到规定业绩条件才可行权的换取职工服务的以现金结算的股份支付，在等待期内的每个资产负债表日，以对可行权情况

的最佳估计为基础，按本公司承担负债的公允价值，将当期取得的服务计入相关成本或费用和相应的负债。

(3) 修改、终止股份支付计划

如果修改增加了所授予的权益工具的公允价值，本公司按照权益工具公允价值的增加相应地确认取得服务的增加；如果修改增加了所授予的权益工具的数量，本公司将增加的权益工具的公允价值相应地确认为取得服务的增加；如果本公司按照有利于职工的方式修改可行权条件，公司在处理可行权条件时，考虑修改后的可行权条件。

如果修改减少了授予的权益工具的公允价值，本公司继续以权益工具在授予日的公允价值为基础，确认取得服务的金额，而不考虑权益工具公允价值的减少；如果修改减少了授予的权益工具的数量，本公司将减少部分作为已授予的权益工具的取消来进行处理；如果以不利于职工的方式修改了可行权条件，在处理可行权条件时，不考虑修改后的可行权条件。

如果本公司在等待期内取消了所授予的权益工具或结算了所授予的权益工具（因未满足可行权条件而被取消的除外），则将取消或结算作为加速可行权处理，立即确认原本在剩余等待期内确认的金额。

33. 优先股、永续债等其他金融工具

适用 不适用

34. 收入

(1). 按照业务类型披露收入确认和计量所采用的会计政策

适用 不适用

(1) 收入的确认

本公司收入主要包括销售医疗器械、制药装备、提供医疗服务等。

本公司在履行了合同中的履约义务，即在客户取得相关商品控制权时确认收入。取得相关商品控制权是指能够主导该商品的使用并从中获得几乎全部的经济利益。

(2) 本公司依据收入准则相关规定判断相关履约义务性质属于“在某一时段内履行的履约义务”或“某一时点履行的履约义务”，分别按以下原则进行收入确认。

本公司满足下列条件之一的，属于在某一时段内履行履约义务：

①客户在本公司履约的同时即取得并消耗本公司履约所带来的经济利益。

②客户能够控制本公司履约过程中在建的资产。

③本公司履约过程中所产出的资产具有不可替代用途，且本公司在整个合同期内有权就累计至今已完成的履约部分收取款项。

对于在某一时段内履行的履约义务，本公司在该段时间内按照履约进度确认收入，但是，履约进度不能合理确定的除外。本公司考虑商品的性质，采用产出法或投入法确定恰当的履约进度。

对于不属于在某一时段内履行的履约义务，属于在某一时点履行的履约义务，本公司在客户取得相关商品控制权时点确认收入。

在判断客户是否已取得商品控制权时，本公司考虑下列迹象：

①本公司就该商品享有现时收款权利，即客户就该商品负有现时付款义务。

②本公司已将该商品的法定所有权转移给客户，即客户已拥有该商品的法定所有权。

③本公司已将该商品实物转移给客户，即客户已实物占有该商品。

④本公司已将该商品所有权上的主要风险和报酬转移给客户，即客户已取得该商品所有权上的主要风险和报酬。

⑤客户已接受该商品。

⑥其他表明客户已取得商品控制权的迹象。

本公司收入确认的具体政策：

公司主要销售医疗器械、制药装备等产品，属于在某一时点履行履约义务。内销产品收入确认需满足以下条件：公司已根据合同约定将产品交付给购货方，由客户确认接受、已取得商品的控制权。具体而言，销售商品需要安装和检验的，在购买方接受商品以及安装和检验完毕前，不确认收入，待安装和检验完毕时，确认收入；销售商品不需要安装和检验的，在购买方接受商品并签收时，确认收入。外销产品收入确认需满足以下条件：在公司已根据合同约定取得报关单，已收取货款或取得了收款权力且相关的经济利益很可能流入时确认。

公司对于提供的工程项目安装服务，属于在某一时段内履行的履约义务，公司在该段时间内按照履约进度确认收入。履约进度不能合理确定时，已经发生的成本预计能够得到补偿的，按照已经发生的成本金额确认收入，直到履约进度能够合理确定为止。

(2). 同类业务采用不同经营模式涉及不同收入确认方式及计量方法

√适用 □不适用

本公司应当按照分摊至各单项履约义务的交易价格计量收入。在确定交易价格时，本公司考虑可变对价、合同中存在的重大融资成分、非现金对价、应付客户对价等因素的影响。

①可变对价

本公司按照期望值或最可能发生金额确定可变对价的最佳估计数，但包含可变对价的交易价格，应当不超过在相关不确定性消除时累计已确认收入极可能不会发生重大转回的金额。企业在评估累计已确认收入是否极可能不会发生重大转回时，应当同时考虑收入转回的可能性及其比重。

②重大融资成分

合同中存在重大融资成分的，本公司应当按照假定客户在取得商品控制权时即以现金支付的应付金额确定交易价格。该交易价格与合同对价之间的差额，应当在合同期间内采用实际利率法摊销。

③非现金对价

客户支付非现金对价的，本公司按照非现金对价的公允价值确定交易价格。非现金对价的公允价值不能合理估计的，本公司参照其承诺向客户转让商品的单独售价间接确定交易价格。

④应付客户对价

针对应付客户对价的，应当将该应付对价冲减交易价格，并在确认相关收入与支付（或承诺支付）客户对价二者孰晚的时点冲减当期收入，但应付客户对价是为了向客户取得其他可明确区分商品的除外。

企业应付客户对价是为了向客户取得其他可明确区分商品的，应当采用与本企业其他采购相一致的方式确认所购买的商品。企业应付客户对价超过向客户取得可明确区分商品公允价值的，超过金额冲减交易价格。向客户取得的可明确区分商品公允价值不能合理估计的，企业应当将应付客户对价全额冲减交易价格。

35. 合同成本

适用 不适用

合同成本分为合同履约成本与合同取得成本。

本公司企业为履行合同发生的成本同时满足下列条件的，作为合同履约成本确认为一项资产：

1. 该成本与一份当前或预期取得的合同直接相关，包括直接人工、直接材料、制造费用（或类似费用）、明确由客户承担的成本以及仅因该合同而发生的其他成本；
2. 该成本增加了企业未来用于履行履约义务的资源；
3. 该成本预期能够收回。

本公司为取得合同发生的增量成本预期能够收回的，作为合同取得成本确认为一项资产；但是，该资产摊销不超过一年的可以在发生时计入当期损益。

与合同成本有关的资产采用与该资产相关的商品或服务收入确认相同的基础进行摊销。

与合同成本有关的资产，其账面价值高于下列两项的差额的，本公司将对于超出部分计提减值准备，并确认为资产减值损失：

1. 因转让与该资产相关的商品或服务预期能够取得的剩余对价；
2. 为转让该相关商品或服务估计将要发生的成本。

上述资产减值准备后续发生转回的，转回后的资产账面价值不超过假定不计提减值准备情况下该资产在转回日的账面价值。

36. 政府补助

适用 不适用

1. 政府补助包括与资产相关的政府补助和与收益相关的政府补助。

2. 政府补助为货币性资产的，按照收到或应收的金额计量；政府补助为非货币性资产的，按照公允价值计量，公允价值不能可靠取得的，按照名义金额计量。

3. 政府补助采用总额法：

(1) 与资产相关的政府补助，确认为递延收益，在相关资产使用寿命内按照合理、系统的方法分期计入损益。相关资产在使用寿命结束前被出售、转让、报废或发生毁损的，将尚未分配的相关递延收益余额转入资产处置当期的损益。

(2) 与收益相关的政府补助，用于补偿以后期间的相关费用或损失的，确认为递延收益，在确认相关费用的期间，计入当期损益；用于补偿已发生的相关费用或损失的，直接计入当期损益。

4. 政府补助采用净额法：

(1) 与资产相关的政府补助，冲减相关资产的账面价值；

(2) 与收益相关的政府补助，用于补偿以后期间的相关费用或损失的，确认为递延收益，在确认相关费用的期间，冲减相关成本；用于补偿已发生的相关费用或损失的，直接冲减相关成本。

5. 对于同时包含与资产相关部分和与收益相关部分的政府补助，区分不同部分分别进行会计处理；难以区分的，整体归类为与收益相关的政府补助。

6. 本公司将与本公司日常活动相关的政府补助按照经济业务实质计入其他收益或冲减相关成本费用；将与本公司日常活动无关的政府补助，应当计入营业外收支。

7. 本公司将取得的政策性优惠贷款贴息按照财政将贴息资金拨付给贷款银行和财政将贴息资金直接拨付给本公司两种情况处理：

(1) 财政将贴息资金拨付给贷款银行，由贷款银行以政策性优惠利率向本公司提供贷款的，本公司选择按照下列方法进行会计处理：

1) 以实际收到的借款金额作为借款的入账价值，按照借款本金和该政策性优惠利率计算相关借款费用。

(2) 财政将贴息资金直接拨付给本公司的，本公司将对应的贴息冲减相关借款费用。

37. 递延所得税资产/递延所得税负债

适用 不适用

1. 根据资产、负债的账面价值与其计税基础之间的差额（未作为资产和负债确认的项目按照税法规定可以确定其计税基础的，该计税基础与其账面数之间的差额），按照预期收回该资产或清偿该负债期间的适用税率计算确认递延所得税资产或递延所得税负债。

2. 确认递延所得税资产以很可能取得用来抵扣可抵扣暂时性差异的应纳税所得额为限。资产负债表日，有确凿证据表明未来期间很可能获得足够的应纳税所得额用来抵扣可抵扣暂时性差异的，确认以前会计期间未确认的递延所得税资产。

3. 资产负债表日，对递延所得税资产的账面价值进行复核，如果未来期间很可能无法获得足够的应纳税所得额用以抵扣递延所得税资产的利益，则减记递延所得税资产的账面价值。在很可能获得足够的应纳税所得额时，转回减记的金额。

4. 本公司当期所得税和递延所得税作为所得税费用或收益计入当期损益，但不包括下列情况产生的所得税：（1）企业合并；（2）直接在所有者权益中确认的交易或者事项。

38. 租赁

√适用 □不适用

作为承租方对短期租赁和低价值资产租赁进行简化处理的判断依据和会计处理方法

√适用 □不适用

（1）判断依据

短期租赁，是指在租赁期开始日，租赁期不超过 12 个月的租赁。包含购买选择权的租赁不属于短期租赁。

低价值资产租赁，是指单项租赁资产为全新资产时价值较低的租赁。

承租人在判断是否是低价值资产租赁时，应基于租赁资产的全新状态下的价值进行评估，不应考虑资产已被使用的年限。

（2）会计处理方法

本公司对于短期租赁和低价值资产租赁，选择不确认使用权资产和租赁负债，将短期租赁和低价值资产租赁的租赁付款额，在租赁期内各个期间按照直线法的方法计入相关资产成本或当期损益。

作为出租方的租赁分类标准和会计处理方法

√适用 □不适用

（1）融资租赁

本公司作为出租人的，在租赁期开始日，对融资租赁确认应收融资租赁款，并终止确认融资租赁资产，并按照固定的周期性利率计算并确认租赁期内各个期间的利息收入。

（2）经营租赁

本公司作为出租人的，在租赁期内各个期间，采用直线法的方法，将经营租赁的租赁收款额确认为租金收入。将发生的与经营租赁有关的初始直接费用进行资本化，在租赁期内按照与租金收入确认相同的基础进行分摊，分期计入当期损益。

对于经营租赁资产中的固定资产，本公司应当采用类似资产的折旧政策计提折旧；对于其他经营租赁资产，应当根据该资产适用的企业会计准则，采用系统合理的方法进行摊销。本公司按照《企业会计准则第 8 号——资产减值》的规定，确定经营租赁资产是否发生减值，并进行相应会计处理。

在租赁期开始日，本公司对除短期租赁和低价值资产租赁以外的租赁确认使用权资产和租赁负债

(1) 本公司对使用权资产按照成本进行初始计量。该成本包括：

①租赁负债的初始计量金额；

②在租赁期开始日或之前支付的租赁付款额，存在租赁激励的，扣除已享受的租赁激励相关金额；

③发生的初始直接费用；

④为拆卸及移除租赁资产、复原租赁资产所在场地或将租赁资产恢复至租赁条款约定状态预计将发生的成本。前述成本属于为生产存货而发生的，适用《企业会计准则第1号——存货》。

本公司后续采用直线法对使用权资产计提折旧。对能够合理确定租赁期届满时取得租赁资产所有权的，本公司在租赁资产剩余使用寿命内计提折旧；否则，租赁资产在租赁期与租赁资产剩余使用寿命两者孰短的期间内计提折旧。本公司按照本附注“三、(二十五)长期资产减值”所述原则来确定使用权资产是否已发生减值，并对已识别的减值损失进行会计处理。

(2) 租赁负债按照租赁期开始日尚未支付的租赁付款额的现值进行初始计量。

租赁付款额，是指本公司向出租人支付的与在租赁期内使用租赁资产的权利相关的款项，包括：

①固定付款额及实质固定付款额，存在租赁激励的，扣除租赁激励相关金额；

②取决于指数或比率的可变租赁付款额，该款项在初始计量时根据租赁期开始日的指数或比率确定；

③购买选择权的行权价格，前提是本公司合理确定将行使该选择权；

④行使终止租赁选择权需支付的款项，前提是租赁期反映出本公司将行使终止租赁选择权；

⑤根据本公司提供的担保余值预计应支付的款项。

在计算租赁付款额的现值时，本公司采用租赁内含利率作为折现率；无法确定租赁内含利率的，本公司采用增量借款利率作为折现率。

39. 其他重要的会计政策和会计估计

适用 不适用

40. 重要会计政策和会计估计的变更

(1). 重要会计政策变更

适用 不适用

单位：元 币种：人民币

会计政策变更的内容和原因	受重要影响的报表项目名称	影响金额
本公司自2023年1月1日起执行解释第16号中“关于单项交易产生的资产和负债相关的递延所得税	调整合并资产负债表2022年1月1日递延所得税资产19,055,598.06元，递延所得税负债18,858,959.28元，盈余公积0.00元，未分配利润341,249.81元，少数股东权益-144,611.03	

<p>不适用初始确认豁免的会计处理”的规定。对于在首次施行本解释的财务报表列报最早期间的期初因适用本解释的单项交易而确认的租赁负债和使用权资产，产生应纳税暂时性差异和可抵扣暂时性差异的，按照本解释和《企业会计准则第 18 号——所得税》的规定，将累积影响数调整财务报表列报最早期间的期初留存收益及其他相关财务报表项目。</p>	<p>元，2022 年度所得税费用 2,292,502.76 元，归属于母公司所有者的净利润-2,533,565.67 元，少数股东损益 241,062.91 元。</p> <p>调整合并资产负债表 2022 年 12 月 31 日递延所得税资产 8,988,594.30 元，递延所得税负债 11,084,458.28 元，盈余公积 0.00 元，未分配利润-2,192,315.86 元，少数股东权益 96,451.88 元。</p> <p>调整母公司资产负债表 2022 年 1 月 1 日递延所得税资产 0.00 元，递延所得税负债 0.00 元，盈余公积 0.00 元，未分配利润 0.00 元，2022 年度所得税费用 0.00 元。</p> <p>调整母公司资产负债表 2022 年 12 月 31 日递延所得税资产 0.00 元，递延所得税负债 0.00 元，盈余公积 0.00 元，未分配利润 0.00 元。</p>	
---	---	--

(2). 重要会计估计变更

适用 不适用

(3). 2023 年起首次执行新会计准则或准则解释等涉及调整首次执行当年年初的财务报表

适用 不适用

41. 其他

适用 不适用

六、税项

1. 主要税种及税率

主要税种及税率情况

适用 不适用

税种	计税依据	税率
增值税	以按税法规定计算的销售货物和应税劳务收入为基础计算销项税额，扣除当期允许抵扣的进项税额后，差额部分为应交增值税	13%、9%、6%、5%、3%、1%
消费税		
营业税		
城市维护建设税	实际缴纳的流转税税额	7%、5%
企业所得税	应纳税所得额	25%、20%、16.5%、15%
房产税	从价计征的，按房产原值一次减除 30%后余值的 1.2%计缴；从租计征的，按租金收入的 12%计缴	12%、1.2%
教育费附加	实际缴纳的流转税税额	3%
地方教育附加	实际缴纳的流转税税额	2%

存在不同企业所得税税率纳税主体的，披露情况说明

适用 不适用

纳税主体名称	所得税税率 (%)
山东新华医疗器械股份有限公司	15.00
新华手术器械有限公司	15.00
山东新华医用环保设备有限公司	15.00
长春博迅生物技术有限责任公司	15.00
成都英德生物医药设备有限公司	15.00
上海远跃制药机械有限公司	15.00
苏州浙远自动化工程技术有限公司	15.00
华佗国际发展有限公司	16.50
淄博利生药业有限责任公司、山东新华奇林软件技术有限公司、上海新华瑞思医疗科技有限公司等子公司	20.00
除上述以外的其他纳税主体	25.00

2. 税收优惠

√适用 □不适用

公司于 2023 年再次通过高新技术企业认定，并取得高新技术企业证书，发证日期为 2023 年 12 月 7 日，有效期为 3 年，2023 年按照 15% 的税率计缴企业所得税。

子公司新华手术器械有限公司于 2023 年再次通过高新技术企业认定，并取得高新技术企业证书，发证日期为 2023 年 12 月 7 日，有效期 3 年，2023 年按照 15% 的税率计缴企业所得税。

子公司山东新华医用环保设备有限公司于 2021 年再次通过高新技术企业认定，并取得高新技术企业证书，发证日期为 2021 年 12 月 15 日，有效期为 3 年，2023 年按照 15% 的税率计缴企业所得税。

子公司长春博迅生物技术有限责任公司于 2022 年再次通过高新技术企业认定，并取得高新技术企业证书，发证日期为 2022 年 11 月 29 日，有效期为 3 年，2023 年按照 15% 的税率计缴企业所得税。

子公司成都英德生物医药设备有限公司于 2023 年再次通过高新技术企业认定，并取得高新技术企业证书，发证日期为 2023 年 10 月 16 日，有效期为 3 年，2023 年按照 15% 的税率计缴企业所得税。

子公司上海远跃制药机械有限公司于 2023 年再次通过高新技术企业认定，并取得高新技术企业证书，发证日期为 2023 年 11 月 15 日，有效期为 3 年，2023 年按照 15% 的税率计缴企业所得税。

子公司苏州浙远自动化工程技术有限公司于 2023 年通过高新技术企业认定，并取得高新技术企业证书，发证日期为 2023 年 12 月 13 日，有效期为 3 年，2023 年按照 15% 的税率计缴企业所得税。

根据财政部、国家税务总局《关于小微企业和个体工商户所得税优惠政策的公告》（国家税务总局公告 2023 年第 6 号），对小型微利企业年应纳税所得额不超过 100 万元的部分，减按 25% 计入应纳税所得额，按 20% 的税率缴纳企业所得税。根据财政部、国家税务总局《关于进一步实施小微企业所得税优惠政策的公告》（国家税务总局公告 2022 年第 13 号），对小型微利企

业年应纳税所得额超过 100 万元但不超过 300 万元的部分，减按 25% 计入应纳税所得额，按 20% 的税率缴纳企业所得税。公司及符合上述政策的相关子公司按照相应的优惠税率计缴企业所得税。

3. 其他

适用 不适用

七、合并财务报表项目注释

1、货币资金

适用 不适用

单位：元 币种：人民币

项目	期末余额	期初余额
库存现金	1,736,811.06	1,717,289.09
银行存款	3,039,094,908.66	1,456,160,858.10
其他货币资金	147,464,721.95	231,169,643.26
存放财务公司存款		
合计	3,188,296,441.67	1,689,047,790.45
其中：存放在境外的款项总额	155,100,831.68	141,875,261.35

其他说明

期末存在抵押、质押、冻结等对使用有限制款项 147,464,721.95 元。

项目	期末余额	期初余额
银行承兑汇票保证金	62,376,228.13	146,489,892.94
保函保证金	61,234,291.72	55,023,101.09
农民工工资保证金		305,809.98
外币待核查账户	10,470,739.60	5,161,755.70
诉讼冻结资金		6,764,537.76
贷款保证金	6,000,000.00	8,000,000.00
外币不动户	6,458,798.86	6,100,241.51
信用证保证金	630,058.51	634,110.62
招投标保证金	3,879.16	1,634,547.38
其他原因受限	290,725.97	1,055,646.28
合计	147,464,721.95	231,169,643.26

2、交易性金融资产

适用 不适用

单位：元 币种：人民币

项目	期末余额	期初余额	指定理由和依据
以公允价值计量且其变动计入当期损益的金融资产	100,096,555.38	100,306,623.34	/
其中：			

业绩补偿标的物	73,577,993.14	61,110,531.72	/
理财产品	26,518,562.24	39,196,091.62	/
合计	100,096,555.38	100,306,623.34	/

其他说明：

适用 不适用

业绩补偿标的物系：根据 2017 年 8 月淄博市中级人民法院执行通知书，2023 年 1 月 31 日最高法院终审判决：子公司成都英德生物医药装备技术有限公司原 9 名自然人股东所持新华医疗股票，未来由公司申请强制执行。

3、衍生金融资产

适用 不适用

4、应收票据

(1). 应收票据分类列示

适用 不适用

单位：元 币种：人民币

项目	期末余额	期初余额
银行承兑票据	162,623,949.42	144,213,561.21
商业承兑票据	1,425,000.00	1,441,935.50
合计	164,048,949.42	145,655,496.71

(2). 期末公司已质押的应收票据

适用 不适用

单位：元 币种：人民币

项目	期末已质押金额
银行承兑票据	21,344,470.98
合计	21,344,470.98

(3). 期末公司已背书或贴现且在资产负债表日尚未到期的应收票据

适用 不适用

单位：元 币种：人民币

项目	期末终止确认金额	期末未终止确认金额
银行承兑票据	204,339,636.40	122,458,196.58
合计	204,339,636.40	122,458,196.58

注：对信用水平较高的大型商业银行承兑的票据，银行承兑汇票到期不获支付的可能性较低，故本公司将已背书或贴现的银行承兑汇票予以终止确认，但如果该等票据到期不获支付，依据《票据法》之规定，公司仍将对持票人承担连带责任。对除此之外的商业银行承兑的票据，公司未将已背书或贴现的承兑汇票终止确认。

(4). 按坏账计提方法分类披露

√适用 □不适用

单位：元 币种：人民币

类别	期末余额					期初余额				
	账面余额		坏账准备		账面价值	账面余额		坏账准备		账面价值
	金额	比例 (%)	金额	计提比例 (%)		金额	比例 (%)	金额	计提比例 (%)	
按单项计提坏账准备										
其中：										
按组合计提坏账准备	164,123,949.42	100.00	75,000.00		164,048,949.42	145,731,388.06	100.00	75,891.35		145,655,496.71
其中：										
账龄信用风险特征组合	1,500,000.00	0.91	75,000.00	5.00	1,425,000.00	1,517,826.85	1.04	75,891.35	5.00	145,655,496.71
性质组合	162,623,949.42	99.09			162,623,949.42	144,213,561.21	98.96			
合计	164,123,949.42	/	75,000.00	/	164,048,949.42	145,731,388.06	/	75,891.35	/	145,655,496.71

按单项计提坏账准备：

□适用 √不适用

按组合计提坏账准备：

√适用 □不适用

组合计提项目：账龄信用风险特征组合

单位：元 币种：人民币

名称	期末余额		
	应收票据	坏账准备	计提比例 (%)
商业承兑汇票	1,500,000.00	75,000.00	5.00
合计	1,500,000.00	75,000.00	

按组合计提坏账准备的说明

√适用 □不适用

组合计提项目：性质组合

名称	期末余额		
	应收票据	坏账准备	计提比例 (%)
银行承兑汇票	162,623,949.42		
<u>合计</u>	<u>162,623,949.42</u>		

按预期信用损失一般模型计提坏账准备

□适用 √不适用

对本期发生损失准备变动的应收票据账面余额显著变动的情况说明：

□适用 √不适用

(5). 坏账准备的情况

□适用 √不适用

其中本期坏账准备收回或转回金额重要的：

□适用 √不适用

(6). 本期实际核销的应收票据情况

□适用 √不适用

其中重要的应收票据核销情况：

□适用 √不适用

应收票据核销说明：

□适用 √不适用

其他说明

□适用 √不适用

5、 应收账款**(1). 按账龄披露**

√适用 □不适用

单位：元 币种：人民币

账龄	期末账面余额	期初账面余额
1 年以内		
其中：1 年以内分项		
1 年以内（含 1 年）	1,332,172,589.83	1,360,965,637.21
1 年以内小计	1,332,172,589.83	1,360,965,637.21
1 至 2 年	321,441,138.62	268,830,143.88
2 至 3 年	133,860,284.38	93,494,657.17
3 年以上	310,969,176.34	304,345,078.52
合计	2,098,443,189.17	2,027,635,516.78

(2). 按坏账计提方法分类披露

√适用 □不适用

单位：元 币种：人民币

类别	期末余额					期初余额				
	账面余额		坏账准备		账面价值	账面余额		坏账准备		账面价值
	金额	比例 (%)	金额	计提比例 (%)		金额	比例 (%)	金额	计提比例 (%)	
按单项计提坏账准备	270,805,665.03	12.91	270,805,665.03	100.00		189,036,145.94	9.32	189,036,145.94	100.00	
其中：										
按组合计提坏账准备	1,827,637,524.14	87.09	132,805,045.40		1,694,832,478.74	1,838,599,370.84	90.68	135,841,489.54		1,702,757,881.30
其中：										

账龄信用 风险特征 组合	1,827,637,524.14	87.09	132,805,045.40	7.27	1,694,832,478.74	1,838,599,370.84	90.68	135,841,489.54	7.39	1,702,757,881.30
合计	2,098,443,189.17	100.00	403,610,710.43		1,694,832,478.74	2,027,635,516.78	100.00	324,877,635.48		1,702,757,881.30

按单项计提坏账准备:

√适用 □不适用

单位:元 币种:人民币

名称	期末余额			
	账面余额	坏账准备	计提比例 (%)	计提理由
按单项计提坏账准备	270,805,665.03	270,805,665.03	100.00	与客户存在争议或客户无偿付能力,收回可能性较小
合计	270,805,665.03	270,805,665.03	100.00	/

按单项计提坏账准备的说明:

√适用 □不适用

公司对于单项风险特征明显的应收款项,按历史款项损失情况及债务人经济状况预计可能存在的损失情况,通过违约风险敞口和整个存续期预期信用损失率,计算预期信用损失。账龄信用风险特征组合

按组合计提坏账准备:

√适用 □不适用

组合计提项目: 账龄信用风险特征组合

单位:元 币种:人民币

名称	期末余额		
	应收账款	坏账准备	计提比例 (%)
1年以内(含1年)	1,318,145,742.44	65,907,287.48	5.00
1-2年(含2年)	293,053,576.11	29,305,357.61	10.00
2-3年(含3年)	113,904,816.89	17,085,722.57	15.00
3年以上	102,533,388.70	20,506,677.74	20.00
合计	1,827,637,524.14	132,805,045.40	

按组合计提坏账准备的说明:

□适用 √不适用

按预期信用损失一般模型计提坏账准备

□适用 √不适用

对本期发生损失准备变动的应收账款账面余额显著变动的情况说明:

□适用 √不适用

(3). 坏账准备的情况

√适用 □不适用

单位:元 币种:人民币

类别	期初余额	本期变动金额				期末余额
		计提	收回或转回	转销或核销	其他变动	
按单项计提 坏账准备	189,036,145.94	101,078,156.20	16,315,838.52	2,753,011.76	-239,786.83	270,805,665.03
按组合计提	135,841,489.54	-3,036,444.14				132,805,045.40

坏账准备						
其中：账龄 信用风险特 征组合	135,841,489.54	-3,036,444.14				132,805,045.40
合计	324,877,635.48	98,041,712.06	16,315,838.52	2,753,011.76	-239,786.83	403,610,710.43

其中本期坏账准备收回或转回金额重要的：

适用 不适用

其他说明：

无。

(4). 本期实际核销的应收账款情况

适用 不适用

单位：元 币种：人民币

项目	核销金额
实际核销的应收账款	2,753,011.76

其中重要的应收账款核销情况

适用 不适用

应收账款核销说明：

适用 不适用

(5). 按欠款方归集的期末余额前五名的应收账款和合同资产情况

适用 不适用

单位：元 币种：人民币

单位名称	应收账款期末余额	合同资产期末余额	应收账款和合同资产期末余额	占应收账款和合同资产期末余额合计数的比例 (%)	坏账准备期末余额
第一名	52,513,305.72		52,513,305.72	2.36	2,749,429.75
第二名	32,345,865.00	16,574,240.00	48,920,105.00	2.20	3,371,919.75
第三名	45,539,451.36		45,539,451.36	2.04	2,277,104.68
第四名	41,736,448.80		41,736,448.80	1.87	41,736,448.80
第五名	25,919,583.90		25,919,583.90	1.16	1,670,979.20
合计	198,054,654.78	16,574,240.00	214,628,894.78	9.63	51,805,882.18

其他说明

无。

其他说明：

适用 不适用

6、合同资产

(1). 合同资产情况

适用 不适用

单位：元 币种：人民币

项目	期末余额	期初余额
----	------	------

	账面余额	坏账准备	账面价值	账面余额	坏账准备	账面价值
质保金	128,705,424.09	14,919,943.70	113,785,480.39	111,698,607.46	13,066,780.24	98,631,827.22
合计	128,705,424.09	14,919,943.70	113,785,480.39	111,698,607.46	13,066,780.24	98,631,827.22

(2). 报告期内账面价值发生重大变动的金额和原因

□适用 √不适用

(3). 按坏账计提方法分类披露

√适用 □不适用

单位：元 币种：人民币

类别	期末余额				期初余额					
	账面余额		坏账准备		账面价值	账面余额		坏账准备		账面价值
	金额	比例 (%)	金额	计提比例 (%)		金额	比例 (%)	金额	计提比例 (%)	
按单项计提坏账准备	1,110,000.00	0.86	1,110,000.00	100.00		1,110,000.00	0.99	1,110,000.00	100.00	
其中：										
按组合计提坏账准备	127,595,424.09	99.14	13,809,943.70		113,785,480.39	110,588,607.46	99.01	11,956,780.24		98,631,827.22
其中：										
账龄信用风险特征组合	127,595,424.09	99.14	13,809,943.70	10.82	113,785,480.39	110,588,607.46	99.01	11,956,780.24	10.81	98,631,827.22
合计	128,705,424.09	100.00	14,919,943.70		113,785,480.39	111,698,607.46	100.00	13,066,780.24		98,631,827.22

按单项计提坏账准备：

√适用 □不适用

单位：元 币种：人民币

名称	期末余额			计提理由
	账面余额	坏账准备	计提比例 (%)	
按单项计提坏账准备	1,110,000.00	1,110,000.00	100.00	与客户存在争议或客户无偿付能力, 收回可能性较小
合计	1,110,000.00	1,110,000.00	100.00	/

按单项计提坏账准备的说明：

□适用 √不适用

按组合计提坏账准备：

√适用 □不适用

组合计提项目：账龄信用风险特征组合

单位：元 币种：人民币

名称	期末余额		
	合同资产	坏账准备	计提比例 (%)
1年以内(含1年)	45,054,415.74	2,252,720.81	5.00
1-2年(含2年)	41,232,967.71	4,123,296.78	10.00
2-3年(含3年)	16,553,640.56	2,483,046.09	15.00
3年以上	24,754,400.08	4,950,880.02	20.00

合计	127,595,424.09	13,809,943.70	
----	----------------	---------------	--

按组合计提坏账准备的说明

适用 不适用

按预期信用损失一般模型计提坏账准备

适用 不适用

各阶段划分依据和坏账准备计提比例

无。

对本期发生损失准备变动的合同资产账面余额显著变动的情况说明：

适用 不适用

(4). 本期合同资产计提坏账准备情况

适用 不适用

单位：元 币种：人民币

项目	本期计提	本期收回或转回	本期转销/核销	原因
质保金	1,853,163.46			按预期信用减值风险计提减值准备
合计	1,853,163.46			/

其中本期坏账准备收回或转回金额重要的：

适用 不适用

其他说明：

无。

(5). 本期实际核销的合同资产情况

适用 不适用

其中重要的合同资产核销情况

适用 不适用

合同资产核销说明：

适用 不适用

其他说明：

适用 不适用

7、 应收款项融资

(1). 应收款项融资分类列示

适用 不适用

单位：元 币种：人民币

项目	期末余额	期初余额
应收款项		
银行承兑汇票	73,050,776.18	53,369,369.54
供应链票据	25,620,455.55	
合计	98,671,231.73	53,369,369.54

(2). 期末公司已质押的应收款项融资

√适用 □不适用

单位：元 币种：人民币

项目	期末已质押金额
供应链票据	22,100,000.00
银行承兑汇票	480,000.00
合计	22,580,000.00

(3). 期末公司已背书或贴现且在资产负债表日尚未到期的应收款项融资

□适用 √不适用

(4). 按坏账计提方法分类披露

√适用 □不适用

单位：元 币种：人民币

类别	期末余额					期初余额				
	账面余额		坏账准备		账面价值	账面余额		坏账准备		账面价值
	金额	比例(%)	金额	计提比例(%)		金额	比例(%)	金额	计提比例(%)	
按组合计提坏账准备	98,671,231.73	100.00			98,671,231.73	53,369,369.54	100.00			53,369,369.54
其中：										
其中：银行承兑汇票	73,050,776.18	74.03			73,050,776.18	53,369,369.54	100.00			53,369,369.54
供应链票据	25,620,455.55	25.97			25,620,455.55					
合计	98,671,231.73	/		/	98,671,231.73	53,369,369.54	/		/	53,369,369.54

按单项计提坏账准备：

□适用 √不适用

按单项计提坏账准备的说明：

□适用 √不适用

按组合计提坏账准备：

□适用 √不适用

按预期信用损失一般模型计提坏账准备

□适用 √不适用

各阶段划分依据和坏账准备计提比例

不适用。

对本期发生损失准备变动的应收款项融资账面余额显著变动的情况说明：

□适用 √不适用

(5). 坏账准备的情况

□适用 √不适用

其中本期坏账准备收回或转回金额重要的：

□适用 √不适用

(6). 本期实际核销的应收款项融资情况

□适用 √不适用

其中重要的应收款项融资核销情况

□适用 √不适用

核销说明：

□适用 √不适用

(7). 应收款项融资本期增减变动及公允价值变动情况：

□适用 √不适用

(8). 其他说明：

□适用 √不适用

8、预付款项**(1). 预付款项按账龄列示**

√适用 □不适用

单位：元 币种：人民币

账龄	期末余额		期初余额	
	金额	比例(%)	金额	比例(%)
1年以内	155,628,770.47	93.35	176,536,831.52	74.55
1至2年	8,058,209.66	4.83	57,417,739.98	24.25
2至3年	1,388,821.07	0.83	909,166.13	0.38
3年以上	1,641,750.68	0.99	1,940,366.79	0.82
合计	166,717,551.88	100.00	236,804,104.42	100.00

账龄超过1年且金额重要的预付款项未及时结算原因的说明：

无。

(2). 按预付对象归集的期末余额前五名的预付款情况

√适用 □不适用

单位名称	期末余额	占预付款项期末余额合计数的比例(%)
第一名	12,019,806.40	7.21
第二名	8,456,970.88	5.07
第三名	7,483,012.85	4.49
第四名	6,542,192.99	3.92
第五名	5,806,914.00	3.48
合计	40,308,897.12	24.17

其他说明

适用 不适用**9、其他应收款**

项目列示

适用 不适用

单位：元 币种：人民币

项目	期末余额	期初余额
应收利息	923,360.79	980,230.19
应收股利	108,044,119.68	84,486,740.73
其他应收款	129,527,101.23	150,507,707.54
合计	238,494,581.70	235,974,678.46

其他说明：

适用 不适用**应收利息****(1). 应收利息分类**适用 不适用

单位：元 币种：人民币

项目	期末余额	期初余额
定期存款		
委托贷款		
债券投资		
资金拆借利息	923,360.79	980,230.19
合计	923,360.79	980,230.19

(2). 重要逾期利息适用 不适用**(3). 按坏账计提方法分类披露**适用 不适用

单位：元 币种：人民币

类别	期末余额					期初余额				
	账面余额		坏账准备		账面价值	账面余额		坏账准备		账面价值
	金额	比例(%)	金额	计提比例(%)		金额	比例(%)	金额	计提比例(%)	
按单项计提坏账准备	844,888.68	42.62	844,888.68	100.00			717,613.18	38.69	717,613.18	100.00
其中：										
按组合计提坏账准备	1,137,387.95	57.38	214,027.16		923,360.79		1,137,387.95	61.31	157,157.76	
其中：										

账龄信用风险特征组合	1,137,387.95	57.38	214,027.16	18.82	923,360.79	1,137,387.95	61.31	157,157.76	13.82	980,230.19
合计	1,982,276.63	/	1,058,915.84	/	923,360.79	1,855,001.13	/	874,770.94	/	980,230.19

按单项计提坏账准备:

适用 不适用

按单项计提坏账准备的说明:

适用 不适用

按组合计提坏账准备:

适用 不适用

(4). 按预期信用损失一般模型计提坏账准备

适用 不适用

单位: 元 币种: 人民币

坏账准备	第一阶段	第二阶段	第三阶段	合计
	未来12个月预期信用损失	整个存续期预期信用损失(未发生信用减值)	整个存续期预期信用损失(已发生信用减值)	
2023年1月1日余额	157,157.76		717,613.18	874,770.94
2023年1月1日余额在本期				
--转入第二阶段				
--转入第三阶段				
--转回第二阶段				
--转回第一阶段				
本期计提	56,869.40		127,275.50	184,144.90
本期转回				
本期转销				
本期核销				
其他变动				
2023年12月31日余额	214,027.16		844,888.68	1,058,915.84

各阶段划分依据和坏账准备计提比例无。

对本期发生损失准备变动的应收利息账面余额显著变动的情况说明:

适用 不适用

(5). 坏账准备的情况

适用 不适用

单位: 元 币种: 人民币

类别	期初余额	本期变动金额	期末余额
----	------	--------	------

		计提	收回或转回	转销或核销	其他变动	
资金拆借利息	874,770.94	184,144.90				1,058,915.84
合计	874,770.94	184,144.90				1,058,915.84

其中本期坏账准备收回或转回金额重要的：

适用 不适用

(6). 本期实际核销的应收利息情况

适用 不适用

其中重要的应收利息核销情况

适用 不适用

核销说明：

适用 不适用

其他说明：

适用 不适用

应收股利

(1). 应收股利

适用 不适用

单位：元 币种：人民币

项目(或被投资单位)	期末余额	期初余额
IVD Medical Holding Limited	108,044,119.68	84,486,740.73
合计	108,044,119.68	84,486,740.73

(2). 重要的账龄超过 1 年的应收股利

适用 不适用

单位：元 币种：人民币

项目(或被投资单位)	期末余额	账龄	未收回的原因	是否发生减值及其判断依据
IVD Medical Holding Limited	108,044,119.68	1-4年	联营企业发展需要	否
合计	108,044,119.68	/	/	/

减值及其判断依据：IVD Medical Holding Limited 2023 年末留存收益 6.53 亿、净利润 2.37 亿、现金及其等价物 12.25 亿；且联营企业已按偿还计划支付，不存在减值风险。

(3). 按坏账计提方法分类披露

适用 不适用

按单项计提坏账准备：

适用 不适用

按单项计提坏账准备的说明：

适用 不适用

按组合计提坏账准备：

适用 不适用

(4). 按预期信用损失一般模型计提坏账准备

适用 不适用

各阶段划分依据和坏账准备计提比例

无。

对本期发生损失准备变动的应收股利账面余额显著变动的情况说明：

适用 不适用

(5). 坏账准备的情况

适用 不适用

其中本期坏账准备收回或转回金额重要的：

适用 不适用

(6). 本期实际核销的应收股利情况

适用 不适用

其中重要的应收股利核销情况

适用 不适用

核销说明：

适用 不适用

其他说明：

适用 不适用

其他应收款

(1). 按账龄披露

适用 不适用

单位：元 币种：人民币

账龄	期末账面余额	期初账面余额
1 年以内		
其中：1 年以内分项		
1 年以内（含 1 年）	70,445,128.72	97,169,080.64
1 年以内小计	70,445,128.72	97,169,080.64
1 至 2 年	35,819,347.72	28,535,930.18
2 至 3 年	20,750,089.94	23,404,099.52
3 年以上	76,282,893.46	76,098,539.80
合计	203,297,459.84	225,207,650.14

(2). 按款项性质分类情况

√适用 □不适用

单位：元 币种：人民币

款项性质	期末账面余额	期初账面余额
备用金	20,193,184.42	19,975,176.26
押金、保证金	62,441,863.65	63,897,635.14
往来款	34,472,706.78	86,124,443.44
应收暂付款	47,267,162.45	8,613,154.82
业绩承诺补偿款		28,824,058.46
征地补偿款	6,716,873.00	6,716,873.00
其他	32,205,669.54	11,056,309.02
合计	203,297,459.84	225,207,650.14

按坏账计提方法分类披露

类别	账面余额		期末余额		坏账准备	计提比例 (%)	账面价值
	金额	比例 (%)	金额	比例 (%)			
按单项计提坏账准备	59,335,243.83	29.19	59,302,196.76	99.94		33,047.07	
按组合计提坏账准备	143,962,216.01	70.81	14,468,161.85			129,494,054.16	
其中：账龄信用风险特征组合	143,962,216.01	70.81	14,468,161.85	10.05		129,494,054.16	
合计	203,297,459.84	100.00	73,770,358.61			129,527,101.23	

续上表：

类别	账面余额		期初余额		坏账准备	计提比例 (%)	账面价值
	金额	比例 (%)	金额	比例 (%)			
按单项计提坏账准备	66,174,266.94	29.38	60,627,274.76	91.62		5,546,992.18	
按组合计提坏账准备	159,033,383.20	70.62	14,072,667.84			144,960,715.36	
其中：账龄信用风险特征组合	159,033,383.20	70.62	14,072,667.84	8.85		144,960,715.36	
合计	225,207,650.14	100.00	74,699,942.60			150,507,707.54	

(3). 坏账准备计提情况

√适用 □不适用

单位：元 币种：人民币

坏账准备	第一阶段	第二阶段	第三阶段	合计
	未来12个月预期信用损失	整个存续期预期信用损失(未	整个存续期预期信用损失(已发	

		发生信用减值)	生信用减值)	
2023年1月1日余额	14,072,667.84		60,627,274.76	74,699,942.60
2023年1月1日余额在本期				
--转入第二阶段				
--转入第三阶段				
--转回第二阶段				
--转回第一阶段				
本期计提	395,494.01		4,137,900.68	4,533,394.69
本期转回				
本期转销				
本期核销			3,571,410.11	3,571,410.11
其他变动			-1,891,568.57	-1,891,568.57
2023年12月31日余额	14,468,161.85		59,302,196.76	73,770,358.61

各阶段划分依据和坏账准备计提比例
无。

对本期发生损失准备变动的其他应收款账面余额显著变动的情况说明：

适用 不适用

本期坏账准备计提金额以及评估金融工具的信用风险是否显著增加的采用依据：

适用 不适用

(4). 坏账准备的情况

适用 不适用

单位：元 币种：人民币

类别	期初余额	本期变动金额				期末余额
		计提	收回 或转 回	转销或核销	其他变动	
按单项计提坏账准备	60,627,274.76	4,137,900.68		3,571,410.11	-1,891,568.57	59,302,196.76
按组合计提坏账准备	14,072,667.84	395,494.01				14,468,161.85
其中：账龄信用 风险特征组合	14,072,667.84	395,494.01				14,468,161.85
合计	74,699,942.60	4,533,394.69		3,571,410.11	-1,891,568.57	73,770,358.61

其中本期坏账准备转回或收回金额重要的：

适用 不适用

(5). 本期实际核销的其他应收款情况

适用 不适用

单位：元 币种：人民币

项目	核销金额
实际核销的其他应收款	3,571,410.11

其中重要的其他应收款核销情况：

适用 不适用

其他应收款核销说明：

适用 不适用

(6). 按欠款方归集的期末余额前五名的其他应收款情况

适用 不适用

单位：元 币种：人民币

单位名称	期末余额	占其他应收款期末余额合计数的比例(%)	款项的性质	账龄	坏账准备期末余额
第一名	9,982,759.24	4.91	往来款	1-5 年	9,982,759.24
第二名	7,697,812.00	3.79	押金	1 年以内；1-2 年	740,439.00
第三名	6,716,873.00	3.30	征地补偿款	1-3 年	965,763.90
第四名	5,780,063.96	2.84	其他	5 年以上	5,780,063.96
第五名	3,990,000.00	1.96	保证金	1 年以内	199,500.00
合计	34,167,508.20	16.80			17,668,526.10

(7). 因资金集中管理而列报于其他应收款

适用 不适用

其他说明：

适用 不适用

10、 存货

(1). 存货分类

适用 不适用

单位：元 币种：人民币

项目	期末余额			期初余额		
	账面余额	存货跌价准备/合同履约成本减值准备	账面价值	账面余额	存货跌价准备/合同履约成本减值准备	账面价值
原材料	295,289,482.01	2,757,793.53	292,531,688.48	404,386,226.07	4,034,604.38	400,351,621.69
在产品	1,198,602,233.15	36,236,639.68	1,162,365,593.47	926,349,789.94	24,295,126.49	902,054,663.45
库存商品	1,305,384,985.13	59,975,487.60	1,245,409,497.53	1,118,522,099.72	57,943,787.56	1,060,578,312.16
周转材料	2,545,726.23		2,545,726.23	2,232,364.49		2,232,364.49
消耗性生物资产						
合同履约成本	250,967,694.10	2,077,454.54	248,890,239.56	84,844,500.63	2,013,913.11	82,830,587.52
发出商品	604,964,782.47	920,753.32	604,044,029.15	580,671,109.64		580,671,109.64
合计	3,657,754,903.09	101,968,128.67	3,555,786,774.42	3,117,006,090.49	88,287,431.54	3,028,718,658.95

(2). 存货跌价准备及合同履约成本减值准备

适用 不适用

单位：元 币种：人民币

项目	期初余额	本期增加金额		本期减少金额		期末余额
		计提	其他	转回或转销	其他	
原材料	4,034,604.38	799,791.73		2,076,602.58		2,757,793.53

在产品	24,295,126.49	20,662,012.95		8,720,499.76		36,236,639.68
库存商品	57,943,787.56	10,930,341.40		8,898,641.36		59,975,487.60
合同履约成本	2,013,913.11	84,771.41		21,229.98		2,077,454.54
发出商品		920,753.32				920,753.32
合计	88,287,431.54	33,397,670.81		19,716,973.68		101,968,128.67

本期转回或转销存货跌价准备的原因

适用 不适用

项目	确定可变现净值的具体依据	本期转回存货跌价准备的原因	本期转销存货跌价准备的原因
原材料、在产品	相关产成品估计售价减去至完工估计将要发生的成本、估计的销售费用以及相关税费后的金额确定可变现净值	以前期间计提了存货跌价准备的存货可变现净值上升	本期已将期初计提存货跌价准备的存货耗用/售出
库存商品、发出商品	相关产成品估计售价减去估计的销售费用以及相关税费后的金额确定可变现净值		本期已将期初计提存货跌价准备的存货售出
合同履约成本	相关产成品估计售价减去估计的销售费用以及相关税费后的金额确定可变现净值		

按组合计提存货跌价准备

适用 不适用

按组合计提存货跌价准备的计提标准

适用 不适用

(3). 存货期末余额含有的借款费用资本化金额及其计算标准和依据

适用 不适用

(4). 合同履约成本本期摊销金额的说明

适用 不适用

其他说明

适用 不适用

11、持有待售资产

适用 不适用

12、一年内到期的非流动资产

适用 不适用

单位：元 币种：人民币

项目	期末余额	期初余额
一年内到期的债权投资		
一年内到期的其他债权投资		
一年内到期的分期收款销售商品的长期应收款	38,195,200.13	3,472,114.18
合计	38,195,200.13	3,472,114.18

一年内到期的债权投资

□适用 √不适用

一年内到期的其他债权投资

□适用 √不适用

一年内到期的非流动资产的其他说明
无。

13、其他流动资产

√适用 □不适用

单位：元 币种：人民币

项目	期末余额	期初余额
待抵扣增值税	84,075,172.10	72,373,723.72
预缴企业所得税	9,374,454.83	16,931,269.95
待摊费用	818,814.35	252,838.62
预缴其他税金	176,231.50	70,155.41
其他	962,027.09	647,608.63
合计	95,406,699.87	90,275,596.33

14、债权投资**(1). 债权投资情况**

□适用 √不适用

债权投资减值准备本期变动情况

□适用 √不适用

(2). 期末重要的债权投资

□适用 √不适用

(3). 减值准备计提情况

□适用 √不适用

各阶段划分依据和减值准备计提比例：
无。

对本期发生损失准备变动的债权投资账面余额显著变动的情况说明：

□适用 √不适用

本期减值准备计提金额以及评估金融工具的信用风险是否显著增加的采用依据

□适用 √不适用

(4). 本期实际的核销债权投资情况

适用 不适用

其中重要的债权投资情况核销情况

适用 不适用

债权投资的核销说明:

适用 不适用

其他说明

适用 不适用

15、 其他债权投资**(1). 其他债权投资情况**

适用 不适用

其他债权投资减值准备本期变动情况

适用 不适用

(2). 期末重要的其他债权投资

适用 不适用

(3). 减值准备计提情况

适用 不适用

各阶段划分依据和减值准备计提比例:

无。

对本期发生损失准备变动的其他债权投资账面余额显著变动的情况说明:

适用 不适用

本期减值准备计提金额以及评估金融工具的信用风险是否显著增加的采用依据

适用 不适用

(4). 本期实际核销的其他债权投资情况

适用 不适用

其中重要的其他债权投资情况核销情况

适用 不适用

其他债权投资的核销说明:

适用 不适用

其他说明:

适用 不适用

16、长期应收款**(1). 长期应收款情况**

√适用 □不适用

单位：元 币种：人民币

项目	期末余额			期初余额			折现率区间
	账面余额	坏账准备	账面价值	账面余额	坏账准备	账面价值	
分期收款销售商品	14,782,589.01		14,782,589.01	1,371,320.07		1,371,320.07	3.45-3.85
合计	14,782,589.01		14,782,589.01	1,371,320.07		1,371,320.07	

(2). 按坏账计提方法分类披露

□适用 √不适用

按单项计提坏账准备：

□适用 √不适用

按单项计提坏账准备的说明：

□适用 √不适用

按组合计提坏账准备：

□适用 √不适用

(3). 按预期信用损失一般模型计提坏账准备

□适用 √不适用

各阶段划分依据和坏账准备计提比例
无。

对本期发生损失准备变动的长期应收款账面余额显著变动的情况说明：

□适用 √不适用

本期坏账准备计提金额以及评估金融工具的信用风险是否显著增加的采用依据

□适用 √不适用

(4). 坏账准备的情况

□适用 √不适用

其中本期坏账准备收回或转回金额重要的：

□适用 √不适用

(5). 本期实际核销的长期应收款情况

□适用 √不适用

其中重要的长期应收款核销情况

适用 不适用

长期应收款核销说明：

适用 不适用

其他说明

适用 不适用

17、长期股权投资

(1). 长期股权投资情况

适用 不适用

单位：元 币种：人民币

被投资单位	期初余额	本期增减变动							期末余额	减值准备期末余额	
		追加投资	减少投资	权益法下确认的投资损益	其他综合收益调整	其他权益变动	宣告发放现金股利或利润	计提减值准备			其他
一、合营企业											
山东新华健康产业有限公司	7,126,747.47			-465,671.91						6,661,075.56	
北京普瑞海思医疗科技有限公司	3,115,990.10			38,683.20						3,154,673.30	
小计	10,242,737.57			-426,988.71						9,815,748.86	
二、联营企业											
山东新马制药装备有限公司	51,141,952.46			11,144,884.19		4,761,286.09	4,105,381.30			62,942,741.44	
山东新华联合骨科器材股份有限公司	70,844,280.40			-9,617,322.42		9,765,000.00				70,991,957.98	
山东省文登整骨烟台医院有限公司	128,355,396.47			-7,569,049.19						120,786,347.28	
上海一康康复医院股份有限公司	46,000,000.00			-728,845.61						45,271,154.39	13,850,723.04
北京同仁堂淄博药店连锁有限责任公司	1,018,498.37			339,172.41			450,800.00			906,870.78	
山东国欣颐养私募基金管理有限公司	353,502.69			43,921.13						397,423.82	
IVD Medical	1,174,349,920.86			78,002,941.57	21,899.00	19,006,609.11	34,295,727.77			1,237,085,642.77	

Holding Limited											
山东颐养健康集团融资租赁有限公司	52,549,699.72			976,100.95						53,525,800.67	
湘阴县华雅医院有限公司											10,890,153.72
湖北嘉延荣生物科技有限公司	899,278.60		910,038.45	10,759.85							
湘阴莱格生物科技有限公司	589,511.87		496,141.09	-93,370.78							
山东高新医疗器械创新中心有限公司	15,051,285.14	14,700,000.00		2,249,408.18						32,000,693.32	
小计	1,541,153,326.58	14,700,000.00	1,406,179.54	74,758,600.28	21,899.00	33,532,895.20	38,851,909.07			1,623,908,632.45	24,740,876.76
合计	1,551,396,064.15	14,700,000.00	1,406,179.54	74,331,611.57	21,899.00	33,532,895.20	38,851,909.07			1,633,724,381.31	24,740,876.76

(2). 长期股权投资的减值测试情况

适用 不适用

18、其他权益工具投资

(1). 其他权益工具投资情况

√适用 □不适用

单位：元 币种：人民币

项目	期初 余额	本期增减变动				期末 余额	本期 确认 的股 利收 入	累计计入其他 综合收益的利 得	累计计入其他 综合收益的损 失	指定为以公允 价值计量且其 变动计入其他 综合收益的原 因
		追 加 投 资	减 少 投 资	本期计 入其他 综合收 益的利 得	本期计 入其他 综合收 益的损 失					
淄博新华中医医院管理有限公司	675,990.70					675,990.70		2,324,009.30	非交易型持有	
山东新华医院管理有限公司	33,691,545.66					33,691,545.66		388,454.34	非交易型持有	
上海金浦健服股权投资管理有限公司	542.88					542.88		59,457.12	非交易型持有	
北京瀚齐高新投资管理有限公司	1,443,416.11					1,443,416.11		311,583.89	非交易型持有	
宁波梅山保税港区达信新华医疗投资合伙企业（有限合伙）	14,567,881.16				-14,567,881.16					
重庆金浦医疗健康服务产业股权投资基金合伙企业（有限合伙）	63,792,313.14				-63,792,313.14					
上海聚力康医疗科技集团股份有限公司	3,166,599.75					3,166,599.75	1,666,599.75		非交易型持有	
山东新华普阳生物技术有限公司	3,502,349.79					3,502,349.79	1,502,349.79		非交易型持有	
合计	120,840,639.19				-78,360,194.30	42,480,444.89	3,168,949.54	3,083,504.65	/	

(2). 本期存在终止确认的情况说明

□适用 √不适用

其他说明：

□适用 √不适用

19、其他非流动金融资产

√适用 □不适用

单位：元 币种：人民币

项目	期末余额	期初余额
分类为以公允价值计量且其变动计入当期损益的金融资产	111,028,358.61	39,854,823.10
合计	111,028,358.61	39,854,823.10

其他说明：

□适用 √不适用

20、投资性房地产

投资性房地产计量模式

(1). 采用成本计量模式的投资性房地产

单位：元 币种：人民币

项目	房屋、建筑物	土地使用权	合计
一、账面原值			
1. 期初余额	332,592,904.70	26,610,369.35	359,203,274.05
2. 本期增加金额	6,111,572.07		6,111,572.07
(1) 外购			
(2) 存货\固定资产\在建工程转入	6,111,572.07		6,111,572.07
(3) 企业合并增加			
3. 本期减少金额	2,404,231.69	179,111.68	2,583,343.37
(1) 处置			
(2) 其他转出			
(3) 转入固定资产	2,404,231.69		2,404,231.69
(4) 转入无形资产		179,111.68	179,111.68
4. 期末余额	336,300,245.08	26,431,257.67	362,731,502.75
二、累计折旧和累计摊销			
1. 期初余额	35,029,069.73	6,421,563.12	41,450,632.85
2. 本期增加金额	7,456,778.18	506,019.67	7,962,797.85
(1) 计提或摊销	6,103,225.18	506,019.67	6,609,244.85
(2) 固定资产转入	1,353,553.00		1,353,553.00
3. 本期减少金额	185,629.68	65,876.97	251,506.65
(1) 处置			
(2) 其他转出			
(3) 转入固定资产	185,629.68		185,629.68
(4) 转入无形资产		65,876.97	65,876.97
4. 期末余额	42,300,218.23	6,861,705.82	49,161,924.05
三、减值准备			
1. 期初余额			
2. 本期增加金额			
(1) 计提			
3. 本期减少金额			
(1) 处置			
(2) 其他转出			
4. 期末余额			

四、账面价值			
1. 期末账面价值	294,000,026.85	19,569,551.85	313,569,578.70
2. 期初账面价值	297,563,834.97	20,188,806.23	317,752,641.20

(2). 未办妥产权证书的投资性房地产情况

□适用 √不适用

(3). 采用成本计量模式的投资性房地产的减值测试情况

□适用 √不适用

其他说明

□适用 √不适用

21、固定资产

项目列示

√适用 □不适用

单位：元 币种：人民币

项目	期末余额	期初余额
固定资产	2,217,826,263.46	2,165,122,909.49
固定资产清理		
合计	2,217,826,263.46	2,165,122,909.49

其他说明：

□适用 √不适用

固定资产

(1). 固定资产情况

√适用 □不适用

单位：元 币种：人民币

项目	房屋及建筑物	专用设备	运输工具	通用设备	合计
一、账面原值：					
1. 期初余额	2,113,906,479.44	620,446,264.93	32,671,428.54	565,011,987.93	3,332,036,160.84
2. 本期增加金额	60,153,512.06	80,743,489.56	999,905.56	100,475,301.69	242,372,208.87
(1) 购置	439,255.96	77,018,489.54	999,905.56	61,066,982.55	139,524,633.61
(2) 在建工程转入	57,310,024.41	3,725,000.02		39,408,319.14	100,443,343.57
(3) 企业合并增加					
(4) 投资性房地产转入	2,404,231.69				2,404,231.69

3. 本期减少金额	25,859,163.98	35,657,776.75	2,321,649.14	4,850,904.54	68,689,494.41
(1) 处置或报废	19,747,591.91	26,276,814.36	2,021,285.23	4,076,123.43	52,121,814.93
(2) 出售子公司		9,380,962.39	300,363.91	774,781.11	10,456,107.41
(3) 转入投资性房地产	6,111,572.07				6,111,572.07
4. 期末余额	2,148,200,827.52	665,531,977.74	31,349,684.96	660,636,385.08	3,505,718,875.30
二、累计折旧					
1. 期初余额	417,335,814.75	387,107,351.38	21,038,862.30	335,329,913.83	1,160,811,942.26
2. 本期增加金额	55,342,320.84	56,389,921.98	2,161,668.10	46,049,377.81	159,943,288.73
(1) 计提	55,156,691.16	56,389,921.98	2,161,668.10	46,049,377.81	159,757,659.05
(2) 投资性房地产转入	185,629.68				185,629.68
3. 本期减少金额	6,058,497.90	27,355,756.76	1,897,427.82	4,385,087.99	39,696,770.47
(1) 处置或报废	4,704,944.90	18,992,046.77	1,658,377.59	3,799,246.24	29,154,615.50
(2) 出售子公司		8,363,709.99	239,050.23	585,841.75	9,188,601.97
(3) 转入投资性房地产	1,353,553.00				1,353,553.00
4. 期末余额	466,619,637.69	416,141,516.60	21,303,102.58	376,994,203.65	1,281,058,460.52
三、减值准备					
1. 期初余额		6,075,951.96	25,357.13		6,101,309.09
2. 本期增加金额		732,842.23			732,842.23
(1) 计提		732,842.23			732,842.23
3. 本期减少金额					
(1) 处置或报废					
4. 期末余额		6,808,794.19	25,357.13		6,834,151.32
四、账面价值					
1. 期末账面价值	1,681,581,189.83	242,581,666.95	10,021,225.25	283,642,181.43	2,217,826,263.46

2. 期初 账面价值	1,696,570,664.69	227,262,961.59	11,607,209.11	229,682,074.10	2,165,122,909.49
---------------	------------------	----------------	---------------	----------------	------------------

(2). 暂时闲置的固定资产情况

□适用 √不适用

(3). 通过经营租赁租出的固定资产

√适用 □不适用

单位：元 币种：人民币

项目	期末账面价值
专用设备	3,325,447.99

(4). 未办妥产权证书的固定资产情况

√适用 □不适用

单位：元 币种：人民币

项目	账面价值	未办妥产权证书的原因
房屋及建筑物	623,855,117.09	备案手续及流程尚未完成

(5). 固定资产的减值测试情况

√适用 □不适用

可收回金额按公允价值减去处置费用后的净额确定

√适用 □不适用

单位：元 币种：人民币

项目	账面价值	可收回金额	减值金额	公允价值和处置费用的确定方式	关键参数	关键参数的确定依据
专用设备	770,842.23	38,000.00	732,842.23	市场法	资产处置价值	市场价格
合计	770,842.23	38,000.00	732,842.23	/	/	/

可收回金额按预计未来现金流量的现值确定

□适用 √不适用

前述信息与以前年度减值测试采用的信息或外部信息明显不一致的差异原因

□适用 √不适用

公司以前年度减值测试采用信息与当年实际情况明显不一致的差异原因

□适用 √不适用

其他说明：

□适用 √不适用

固定资产清理

□适用 √不适用

22、在建工程

项目列示

√适用 □不适用

单位：元 币种：人民币

项目	期末余额	期初余额
在建工程	739,968,168.95	304,457,931.18
合计	739,968,168.95	304,457,931.18

其他说明：

□适用 √不适用

在建工程

(1). 在建工程情况

√适用 □不适用

单位：元 币种：人民币

项目	期末余额			期初余额		
	账面余额	减值准备	账面价值	账面余额	减值准备	账面价值
生物制药装备办公楼项目	63,288,948.27		63,288,948.27	63,196,020.69		63,196,020.69
基于柔性加工生产线项目	195,052,025.74		195,052,025.74	101,813,073.29		101,813,073.29
办公楼及餐厅	146,018,107.50		146,018,107.50	83,726,718.22		83,726,718.22
高温灭菌设备及耗材项目	441,818.23		441,818.23	441,818.23		441,818.23
待安装验收设备及其他零星工程	32,643,636.66		32,643,636.66	42,400,144.99		42,400,144.99
新华医疗高端医疗装备研发检验检测中心项目	19,923,957.87		19,923,957.87	12,880,155.76		12,880,155.76
高性能放射治疗设备及医学影像产品产业化建设项目	29,266,461.86		29,266,461.86			
制药小容量制剂智能化生产装备产业化项目	74,380,311.24		74,380,311.24			
实验室系列产品产业化项目	42,942,664.38		42,942,664.38			
高端精密微创手术器械生产扩建项目	63,165,626.52		63,165,626.52			
病原体检测试剂盒及多种单克隆抗体试剂产品项目	70,329,836.84		70,329,836.84			
用友财务共享系统	790,929.21		790,929.21			
其他	1,723,844.63		1,723,844.63			
合计	739,968,168.95		739,968,168.95	304,457,931.18		304,457,931.18

(2). 重要在建工程项目本期变动情况

√适用 □不适用

单位：元 币种：人民币

项目名称	预算数	期初余额	本期增加金额	本期转入固定资产金额	本期其他减少金额	期末余额	工程累计投入占预算比例(%)	工程进度	利息资本化金额	其中：本期利息资本化金额	本期利息资本化率(%)	资金来源
基于柔性加工生产线项目	368,500,000.00	101,813,073.29	93,238,952.45			195,052,025.74	52.93	99.00%				募集资金
合计	368,500,000.00	101,813,073.29	93,238,952.45			195,052,025.74	/	/			/	/

(3). 本期计提在建工程减值准备情况

□适用 √不适用

(4). 在建工程的减值测试情况

□适用 √不适用

其他说明

□适用 √不适用

工程物资

(1). 工程物资情况

□适用 √不适用

23、生产性生物资产

(1). 采用成本计量模式的生产性生物资产

□适用 √不适用

(2). 采用成本计量模式的生产性生物资产的减值测试情况

□适用 √不适用

(3). 采用公允价值计量模式的生产性生物资产

□适用 √不适用

其他说明

□适用 √不适用

24、油气资产

(1) 油气资产情况

□适用 √不适用

(2) 油气资产的减值测试情况

□适用 √不适用

25、使用权资产

(1) 使用权资产情况

√适用 □不适用

单位：元 币种：人民币

项目	房屋及建筑物	合计
一、账面原值		
1. 期初余额	79,809,025.01	79,809,025.01
2. 本期增加金额	33,572,273.25	33,572,273.25
(1) 本年新增租赁	33,572,273.25	33,572,273.25
3. 本期减少金额	11,934,639.03	11,934,639.03
(1) 租赁到期减少	866,612.93	866,612.93
(2) 提前终止租赁	10,524,039.89	10,524,039.89
(3) 出售子公司	543,986.21	543,986.21
4. 期末余额	101,446,659.23	101,446,659.23
二、累计折旧		
1. 期初余额	23,369,805.69	23,369,805.69
2. 本期增加金额	26,135,614.70	26,135,614.70
(1) 计提	26,135,614.70	26,135,614.70
3. 本期减少金额	3,238,360.48	3,238,360.48
(1) 处置		
(2) 租赁到期减少	866,612.93	866,612.93
(3) 提前终止租赁	2,227,614.52	2,227,614.52
(4) 出售子公司	144,133.03	144,133.03
4. 期末余额	46,267,059.91	46,267,059.91
三、减值准备		
1. 期初余额		
2. 本期增加金额		
(1) 计提		
3. 本期减少金额		
(1) 处置		
4. 期末余额		
四、账面价值		
1. 期末账面价值	55,179,599.32	55,179,599.32
2. 期初账面价值	56,439,219.32	56,439,219.32

(2) 使用权资产的减值测试情况

□适用 √不适用

26、无形资产

(1). 无形资产情况

√适用 □不适用

单位：元 币种：人民币

项目	土地使用权	专利权	非专利技术	计算机软件	合计
一、账面原值					
1. 期初余额	552,417,038.95	8,494,200.00	50,926,599.62	59,828,456.94	671,666,295.51
2. 本期增加金额	12,760,719.75	52,560.11	756,249.78	6,716,975.24	20,286,504.88
(1) 购置	12,581,608.07	52,560.11	756,249.78	5,001,830.80	18,392,248.76
(2) 内部研发					
(3) 企业合并增加					
(4) 在建工程转入				1,715,144.44	1,715,144.44
(5) 投资性房地产转入	179,111.68				179,111.68
3. 本期减少金额				83,860.00	83,860.00
(1) 处置					
(2) 处置子公司				83,860.00	83,860.00
4. 期末余额	565,177,758.70	8,546,760.11	51,682,849.40	66,461,572.18	691,868,940.39
二、累计摊销					
1. 期初余额	105,571,019.90	6,112,920.23	46,584,072.01	32,971,715.79	191,239,727.93
2. 本期增加金额	12,452,035.60	1,593,113.48	1,177,154.58	5,505,768.12	20,728,071.78
(1) 计提	12,386,158.63	1,593,113.48	1,177,154.58	5,505,768.12	20,662,194.81
(2) 投资性房地产转入	65,876.97				65,876.97
3. 本期减少金额				56,376.69	56,376.69
(1) 处置					
(2) 出售子公司				56,376.69	56,376.69
4. 期末余额	118,023,055.50	7,706,033.71	47,761,226.59	38,421,107.22	211,911,423.02
三、减值准备					
1. 期初余额			1,900,000.00		1,900,000.00
2. 本期增加金额					
(1) 计提					
3. 本期减少金额					
(1) 处置					
4. 期末余额			1,900,000.00		1,900,000.00
四、账面价值					
1. 期末账面价值	447,154,703.20	840,726.40	2,021,622.81	28,040,464.96	478,057,517.37
2. 期初账面价值	446,846,019.05	2,381,279.77	2,442,527.61	26,856,741.15	478,526,567.58

本期末通过公司内部研发形成的无形资产占无形资产余额的比例是 0

(2). 未办妥产权证书的土地使用权情况

□适用 √不适用

(3) 无形资产的减值测试情况

□适用 √不适用

其他说明：

□适用 √不适用

27、商誉

(1). 商誉账面原值

√适用 □不适用

单位：元 币种：人民币

被投资单位名称或形成商誉的事项	期初余额	本期增加		本期减少		期末余额
		企业合并形成的		处置		
淄博利生药业有限责任公司	4,211,220.02					4,211,220.02
淄博昌国医院有限公司	2,752,584.28					2,752,584.28
成都康福肾脏病医院有限公司	17,942,739.72					17,942,739.72
武汉莱格创捷商贸有限公司	4,690,095.76					4,690,095.76
武汉益畅商贸有限公司	5,452,526.89					5,452,526.89
驻马店和谐医院有限公司	4,421,123.23					4,421,123.23
泸州市李时昌中医医院有限公司	1,934,247.38					1,934,247.38
成都英德生物医药设备有限公司	1,432,639.99					1,432,639.99
成都奇林科技有限责任公司	157,997.39					157,997.39
山东新华奇林软件技术有限公司	1,536,244.53					1,536,244.53
淄博众生医药有限公司	3,114,839.17					3,114,839.17
上海天清生物材料有限公司	3,256,858.55					3,256,858.55
长春博迅生物技术有限责任公司	242,040,699.93					242,040,699.93
山东神思医疗设备有限公司	3,487,043.92					3,487,043.92
山东中德牙科技术有限公司	511,681.23			511,681.23		
上海盛本包装材料有限公司	6,432,178.72					6,432,178.72
上海远跃制药机械有限公司	218,813,086.93					218,813,086.93
成都英德生物医药装备技术有限公司	235,840,111.28					235,840,111.28
合肥东南骨科医院	2,128,395.78					2,128,395.78
安徽合肥东南外科医院	746,375.50					746,375.50
淄博新华医院有限公司	2,713,324.85					2,713,324.85
淄博医保药品零售超市有限公司	660,540.14					660,540.14
淄博弘新医疗科技有限公司	36,816,795.44					36,816,795.44
合计	801,093,350.63			511,681.23		800,581,669.40

注：本期子公司山东中德牙科技术有限公司破产清算导致合并山东中德牙科技术有限公司形成的商誉原值减少。

(2). 商誉减值准备

√适用 □不适用

单位：元 币种：人民币

被投资单位名称或形成商誉的事项	期初余额	本期增加		本期减少		期末余额
		计提		处置		
淄博利生药业有限责任公司	4,211,220.02					4,211,220.02
淄博昌国医院有限公司		2,752,584.28				2,752,584.28
成都康福肾脏病医院有限公司	14,212,881.27	3,729,858.45				17,942,739.72
武汉莱格创捷商贸有限公司						
武汉益畅商贸有限公司						
驻马店和谐医院有限公司						
泸州市李时昌中医医院有限公司		1,934,247.38				1,934,247.38
成都英德生物医药设备有限公司	1,432,639.99					1,432,639.99
成都奇林科技有限责任公司	157,997.39					157,997.39
山东新华奇林软件技术有限公司		1,536,244.53				1,536,244.53
淄博众生医药有限公司	3,114,839.17					3,114,839.17
上海天清生物材料有限公司	3,256,858.55					3,256,858.55
长春博迅生物技术有限责任公司						
山东神思医疗设备有限公司	3,487,043.92					3,487,043.92
山东中德牙科技术有限公司	511,681.23			511,681.23		
上海盛本包装材料有限公司	6,432,178.72					6,432,178.72
上海远跃制药机械有限公司	218,813,086.93					218,813,086.93
成都英德生物医药装备技术有限公司	235,840,111.28					235,840,111.28
合肥东南骨科医院	2,128,395.78					2,128,395.78
安徽合肥东南外科医院	746,375.50					746,375.50
淄博新华医院有限公司	2,713,324.85					2,713,324.85
淄博医保药品零售超市有限公司						
淄博弘新医疗科技有限公司	35,275,842.27	1,540,953.17				36,816,795.44
合计	532,334,476.87	11,493,887.81		511,681.23		543,316,683.45

注：本期子公司山东中德牙科技术有限公司破产清算导致合并山东中德牙科技术有限公司形成的商誉减值减少。

(3). 商誉所在资产组或资产组组合的相关信息

√适用 □不适用

名称	所属资产组或组合的构成及依据	所属经营分部及依据	是否与以前年度保持一致
长春博迅生物技术有限责任公司包含商誉资产组	固定资产等长期资产、100%股权对应的商誉	基于内部管理目的，该资产组组合归属于对应商誉所在资产组	是
驻马店和谐医院有限公司包含商誉资产组	固定资产等长期资产、100%股权对应的商誉	基于内部管理目的，该资产组组合归属于对应商誉所在资产组	是
淄博医保药品零售超市有限公司包含商誉资产组	固定资产等长期资产、100%股权对应的商誉	基于内部管理目的，该资产组组合归属于对应商誉所在资产组	是

山东新华奇林软件技术有限公司包含商誉资产组	固定资产、100%股权对应的商誉	基于内部管理目的，该资产组组合归属于对应商誉所在资产组	是
武汉莱格创捷商贸有限公司包含商誉资产组	固定资产、100%股权对应的商誉	基于内部管理目的，该资产组组合归属于对应商誉所在资产组	是
武汉益畅商贸有限公司包含商誉资产组	固定资产等长期资产、100%股权对应的商誉	基于内部管理目的，该资产组组合归属于对应商誉所在资产组	是
淄博昌国医院有限公司包含商誉资产组	固定资产等长期资产、100%股权对应的商誉	基于内部管理目的，该资产组组合归属于对应商誉所在资产组	是
成都康福肾脏病医院有限公司医院包含商誉资产组	固定资产等长期资产、100%股权对应的商誉	基于内部管理目的，该资产组组合归属于对应商誉所在资产组	是
淄博弘新医疗科技有限公司包含商誉资产组	固定资产、100%股权对应的商誉	基于内部管理目的，该资产组组合归属于对应商誉所在资产组	是
泸州市李时昌中医医院有限公司包含商誉资产组	固定资产长期资产、100%股权对应的商誉	基于内部管理目的，该资产组组合归属于对应商誉所在资产组	是

资产组或资产组组合发生变化

适用 不适用

其他说明

适用 不适用

(4). 可收回金额的具体确定方法

可收回金额按公允价值减去处置费用后的净额确定

适用 不适用

单位：元 币种：人民币

项目	账面价值	可收回金额	减值金额	公允价值和处置费用的确定方式	关键参数	关键参数的确定依据
山东新华奇林软件技术有限公司包含商誉资产组	1,549,168.20	11,000.00	1,536,244.53	现行市价	重置价格	现行市值
合计	1,549,168.20	11,000.00	1,536,244.53	/	/	/

可收回金额按预计未来现金流量的现值确定

适用 不适用

单位：元 币种：人民币

项目	账面价值	可收回金额	减值金额	预测期的年限	预测期的关键参数（增长率、利润率等）	预测期内的参数的确定依据	稳定期的关键参数（增长率、利润率、折现率等）	稳定期的关键参数的确定依据
----	------	-------	------	--------	--------------------	--------------	------------------------	---------------

长春博迅生物技术有限责任公司包含商誉资产组	503,129,207.30	1,295,949,100.00			收入增长率：52.65%~4.74%；利润率：32.99%~37.75%	评估报告	收入增长率：0%；利润率：35.44%折现率：11.98%	公司对未来生产经营的预估
驻马店和谐医院有限公司包含商誉资产组	16,965,165.09	28,019,200.00			收入增长率：0%；利润率：7.24%~10.90%	评估报告	收入增长率：0%；利润率：7.32%折现率：11.51%	公司对未来生产经营的预估
淄博医保药品零售超市有限公司包含商誉资产组	1,284,792.17	3,608,200.00			收入增长率：56.00%~10.00%；利润率：0.03%~0.31%	评估报告	收入增长率：0%；利润率：0.10%折现率：10.32%	公司对未来生产经营的预估
武汉莱格创捷商贸有限公司包含商誉资产组	5,899,871.21	6,654,900.00			收入增长率：-58.6%~4.00%；利润率：-8.81%~8.95%	评估报告	收入增长率：0%；利润率：8.87%；折现率：10.68%	公司对未来生产经营的预估
武汉益畅商贸有限公司包含商誉资产组	7,140,293.51	7,320,400.00			收入增长率：-528.1%~6.00%；利润率：-8.81%~9.72%	评估报告	收入增长率：0%；利润率：9.67%；折现率：10.67%	公司对未来生产经营的预估
淄博昌国医院有限公司包含商誉资产组	27,320,488.60	24,559,900.00	2,752,584.28		收入增长率：50.00%~1.71%；利润率：1.51%~3.39%	评估报告	收入增长率：0%；利润率：2.18%；折现率：11.77%	公司对未来生产经营的预估
成都康福肾脏病医院有限公司包含商誉资产组	17,737,749.01	11,507,400.00	3,729,858.45		收入增长率：52.02%；利润率：0.35%~2.89%	评估报告	收入增长率：0%；利润率：1.93%；折现率：14.08%	公司对未来生产经营的预估
泸州市李时昌中医医院有限公司	7,610,241.92	3,794,100.00	1,934,247.38		收入增长率：50.00%~3.08%；利润率：2.14%	评估报告	收入增长率：1.85%；利润率：1.26%~6.21%；折现率：12.36%	公司对未来生产经营的预估
淄博弘新医疗科技有限公司包含商誉资产组	3,083,892.90	59,800.00	1,540,953.17		收入增长率：-516.74%~1.00%；利润率：9.12%~9.32%	评估报告	收入增长率：0%；利润率：8.15%；折现率：11.86%	公司对未来生产经营的预估
合计	590,171,701.71	1,381,473,000	9,957,643.28	/	/	/	/	/

前述信息与以前年度减值测试采用的信息或外部信息明显不一致的差异原因

适用 不适用

公司以前年度减值测试采用信息与当年实际情况明显不一致的差异原因

适用 不适用

(5). 业绩承诺及对应商誉减值情况

形成商誉时存在业绩承诺且报告期或报告期上一期间处于业绩承诺期内

适用 不适用

其他说明

适用 不适用

28、长期待摊费用

适用 不适用

单位：元 币种：人民币

项目	期初余额	本期增加金额	本期摊销金额	其他减少金额	期末余额
装修费	53,840,685.89	7,606,354.62	11,436,004.24	1,746,004.36	48,265,031.91
市场推广费	71,401,387.63	28,464,568.77	29,853,488.43	27,891.22	69,984,576.75
技术转让费	1,164,965.29		1,164,965.29		
模具摊销	5,877,174.37	1,866,769.14	2,665,592.80		5,078,350.71

合计	132,284,213.18	37,937,692.53	45,120,050.76	1,773,895.58	123,327,959.37
----	----------------	---------------	---------------	--------------	----------------

其他说明：
无。

29、递延所得税资产/递延所得税负债

(1). 未经抵销的递延所得税资产

√适用 □不适用

单位：元 币种：人民币

项目	期末余额		期初余额	
	可抵扣暂时性差异	递延所得税资产	可抵扣暂时性差异	递延所得税资产
资产减值准备	398,680,695.23	76,280,415.07	290,956,314.20	59,153,633.98
内部交易未实现利润	18,479,850.13	2,771,977.51	520,432.22	78,064.83
可抵扣亏损				
递延收益	45,442,436.11	6,816,365.42	35,103,952.14	5,265,592.82
未来可抵扣的费用	110,387,758.38	16,987,342.92	108,815,638.78	15,892,468.19
预计负债	19,850,000.00	2,977,500.00	6,400,000.00	960,000.00
租赁负债	59,229,534.30	10,126,166.83	48,743,227.71	8,988,594.30
合计	652,070,274.15	115,959,767.75	490,539,565.05	90,338,354.12

(2). 未经抵销的递延所得税负债

√适用 □不适用

单位：元 币种：人民币

项目	期末余额		期初余额	
	应纳税暂时性差异	递延所得税负债	应纳税暂时性差异	递延所得税负债
非同一控制企业合并资产评估增值	12,436,340.25	2,134,045.13	16,550,161.80	2,482,524.27
其他债权投资公允价值变动				
其他权益工具投资公允价值变动	13,525,992.72	2,020,123.94	13,467,492.92	2,020,123.94
固定资产金额税前扣除差异	198,079,530.06	29,722,560.46	106,825,607.08	16,082,561.61
处置香港子公司股权产生的投资收益	319,615,840.00	47,942,376.00	319,615,840.00	47,942,376.00
交易性金融资产公允价值变动	33,371,130.71	5,005,669.60	20,903,669.29	3,135,550.39
使用权资产	55,035,583.72	9,211,779.40	56,122,384.89	11,084,458.28
合计	632,064,417.46	96,036,554.53	533,485,155.98	82,747,594.49

(3). 以抵销后净额列示的递延所得税资产或负债

□适用 √不适用

(4). 未确认递延所得税资产明细

√适用 □不适用

单位：元 币种：人民币

项目	期末余额	期初余额
----	------	------

可抵扣暂时性差异	263,808,307.88	779,726,963.30
可抵扣亏损	552,358,261.05	677,053,341.59
合计	816,166,568.93	1,456,780,304.89

(5). 未确认递延所得税资产的可抵扣亏损将于以下年度到期

√适用 □不适用

单位：元 币种：人民币

年份	期末金额	期初金额	备注
2023 年		158,761,460.67	
2024 年	186,250,369.66	205,070,360.37	
2025 年	132,162,727.89	123,658,451.24	
2026 年	97,097,101.17	95,636,691.50	
2027 年	68,934,378.29	93,926,377.81	
2028 年	67,913,684.04		
合计	552,358,261.05	677,053,341.59	/

其他说明：

□适用 √不适用

30、其他非流动资产

√适用 □不适用

单位：元 币种：人民币

项目	期末余额			期初余额		
	账面余额	减值准备	账面价值	账面余额	减值准备	账面价值
合同取得成本						
合同履约成本						
应收退货成本						
合同资产						
预付购买长期资产款	32,828,215.21		32,828,215.21	48,812,131.92		48,812,131.92
合计	32,828,215.21		32,828,215.21	48,812,131.92		48,812,131.92

31、所有权或使用权受限资产

√适用 □不适用

单位：元 币种：人民币

项目	期末				期初			
	账面余额	账面价值	受限类型	受限情况	账面余额	账面价值	受限类型	受限情况
货币资金	147,464,721.95	147,464,721.95	冻结	票据保证金、保函保证金、信用保证金、履约保证金、不动户、冻结款等	231,169,643.26	231,169,643.26	冻结	冻结、不动户、保证金等
应收票据	122,458,196.58	122,458,196.58	质押	票据质押及已背书未到期的票据	133,423,789.67	133,423,789.67	质押	票据质押及已背书未到期的票据
固定资产	16,520,931.24	14,686,471.36	抵押	为取得借款抵	20,124,937.90	18,599,563.58	抵押	为取得借

				押给银行				款抵押给银行
无形资产	35,668,162.44	27,981,913.40	抵押	诉讼保全及借款抵押	35,668,162.44	28,693,318.04	抵押	诉讼保全及借款抵押
应收款项融资	22,580,000.00	22,580,000.00	质押	贴现及保理				
投资性房地产	188,385,052.61	168,479,000.90	抵押	为取得借款抵押给银行	188,353,984.81	171,202,874.18	抵押	为取得借款抵押给银行
应收账款	58,377,732.40	45,214,185.27	质押	为取得借款质押给金融贷款公司	48,656,035.96	35,978,573.65	质押	为取得借款质押给金融贷款公司
合计	591,454,797.22	548,864,489.46	/	/	657,396,554.04	619,067,762.38	/	/

其他说明：

货币资金项目的期末受限类型为：冻结、不动户、保证金等

32、短期借款

(1). 短期借款分类

适用 不适用

单位：元 币种：人民币

项目	期末余额	期初余额
质押借款	56,039,524.25	35,717,635.41
抵押借款	7,706,512.92	17,461,383.39
保证借款	722,958,486.86	660,327,976.87
信用借款	65,242,578.20	272,888,795.78
合计	851,947,102.23	986,395,791.45

(2). 已逾期未偿还的短期借款情况

适用 不适用

其中重要的已逾期未偿还的短期借款情况如下：

适用 不适用

其他说明

适用 不适用

33、交易性金融负债

适用 不适用

其他说明：

适用 不适用

34、衍生金融负债

适用 不适用

35、应付票据**(1). 应付票据列示**

√适用 □不适用

单位：元 币种：人民币

种类	期末余额	期初余额
商业承兑汇票		
银行承兑汇票	291,431,225.42	524,226,143.34
合计	291,431,225.42	524,226,143.34

36、应付账款**(1). 应付账款列示**

√适用 □不适用

单位：元 币种：人民币

项目	期末余额	期初余额
材料、设备、工程款	2,151,854,473.12	1,972,719,048.18
合计	2,151,854,473.12	1,972,719,048.18

(2). 账龄超过1年或逾期的重要应付账款

□适用 √不适用

其他说明

□适用 √不适用

37、预收款项**(1). 预收账款项列示**

□适用 √不适用

(2). 账龄超过1年的重要预收款项

□适用 √不适用

(3). 报告期内账面价值发生重大变动的金额和原因

□适用 √不适用

其他说明

□适用 √不适用

38、合同负债**(1). 合同负债情况**

√适用 □不适用

单位：元 币种：人民币

项目	期末余额	期初余额
货款	2,333,768,312.45	2,039,316,161.44
工程款	2,083,792.61	2,010,030.04
其他	426,653.05	554,490.91
合计	2,336,278,758.11	2,041,880,682.39

(2). 账龄超过 1 年的重要合同负债

□适用 √不适用

(3). 报告期内账面价值发生重大变动的金额和原因

□适用 √不适用

其他说明：

□适用 √不适用

39、应付职工薪酬

(1). 应付职工薪酬列示

√适用 □不适用

单位：元 币种：人民币

项目	期初余额	本期增加	本期减少	期末余额
一、短期薪酬	297,360,262.92	1,544,391,180.13	1,511,935,108.81	329,816,334.24
二、离职后福利-设定提存计划	2,279,437.00	173,468,799.89	175,215,038.63	533,198.26
三、辞退福利		10,918,218.95	3,718,218.95	7,200,000.00
四、一年内到期的其他福利	2,299,509.71	114,484.77	114,484.77	2,299,509.71
合计	301,939,209.63	1,728,892,683.74	1,690,982,851.16	339,849,042.21

(2). 短期薪酬列示

√适用 □不适用

单位：元 币种：人民币

项目	期初余额	本期增加	本期减少	期末余额
一、工资、奖金、津贴和补贴	192,417,720.61	1,334,995,222.11	1,305,107,421.56	222,305,521.16
二、职工福利费	4,031,532.36	57,544,140.22	58,038,245.20	3,537,427.38
三、社会保险费	942,529.58	76,343,892.83	76,930,443.38	355,979.03
其中：医疗保险费	846,793.30	69,797,803.67	70,298,789.78	345,807.19
工伤保险费	55,770.32	6,233,349.02	6,285,642.06	3,477.28
生育保险费	39,965.96	312,740.14	346,011.54	6,694.56
四、住房公积金	1,250,440.60	42,084,608.78	42,554,680.38	780,369.00
五、工会经费和职工教育经费	90,390,277.80	28,394,109.08	23,991,161.20	94,793,225.68
六、短期带薪缺勤				
七、短期利润分享计划				
八、其他短期薪酬	8,327,761.97	5,029,207.11	5,313,157.09	8,043,811.99
合计	297,360,262.92	1,544,391,180.13	1,511,935,108.81	329,816,334.24

(3). 设定提存计划列示

√适用 □不适用

单位：元 币种：人民币

项目	期初余额	本期增加	本期减少	期末余额
1、基本养老保险	1,631,999.52	139,250,066.40	140,715,352.07	166,713.85

2、失业保险费	72,335.47	5,795,643.70	5,854,267.17	13,712.00
3、企业年金缴费	575,102.01	28,423,089.79	28,645,419.39	352,772.41
合计	2,279,437.00	173,468,799.89	175,215,038.63	533,198.26

其他说明：

√适用 □不适用

辞退福利

项目	本期缴费金额	期末应付未付金额
因解除劳动关系给予的补偿	3,718,218.95	7,200,000.00
合计	<u>3,718,218.95</u>	<u>7,200,000.00</u>

40、应交税费

√适用 □不适用

单位：元 币种：人民币

项目	期末余额	期初余额
增值税	44,790,836.78	50,448,484.58
消费税		
营业税		
企业所得税	31,958,927.54	32,632,472.89
个人所得税		
城市维护建设税	2,861,486.89	3,223,194.11
土地使用税	4,439,971.13	2,929,202.32
房产税	3,796,441.89	3,423,183.21
车船使用税	12,985.50	12,985.50
教育费附加	1,172,293.64	1,322,801.03
代扣代缴个人所得税	2,119,995.30	3,978,201.72
地方教育附加	754,902.05	894,436.34
印花税	1,392,399.37	1,222,964.27
水利建设专项资金	130,367.24	123,751.56
环境保护税	4,297.91	2,117.58
关税	29,455.71	29,455.71
合计	93,464,360.95	100,243,250.82

41、其他应付款

(1). 项目列示

√适用 □不适用

单位：元 币种：人民币

项目	期末余额	期初余额
应付利息		
应付股利	62,539,361.33	59,234,875.91
其他应付款	938,510,706.99	452,474,551.10
合计	1,001,050,068.32	511,709,427.01

其他说明：

适用 不适用

(2). 应付利息

分类列示

适用 不适用

逾期的应付利息：

适用 不适用

其他说明：

适用 不适用

(3). 应付股利

分类列示

适用 不适用

单位：元 币种：人民币

项目	期末余额	期初余额
普通股股利	62,539,361.33	59,234,875.91
划分为权益工具的优先股\永续债股利		
优先股\永续债股利-XXX		
优先股\永续债股利-XXX		
应付股利-XXX		
应付股利-XXX		
合计	62,539,361.33	59,234,875.91

其他说明，包括重要的超过1年未支付的应付股利，应披露未支付原因：

无。

(4). 其他应付款

按款项性质列示其他应付款

适用 不适用

单位：元 币种：人民币

项目	期末余额	期初余额
押金保证金	154,221,018.34	153,556,076.10
往来款	165,055,639.23	43,465,498.21
工程设备款	378,410,131.67	55,112,420.38
应付股权转让款		22,220,119.63
代垫款项	64,373,246.69	20,226,951.39
预提费用	37,001,055.71	22,370,044.37
股权激励款	72,405,988.00	62,456,968.00
其他	67,043,627.35	73,066,473.02
合计	938,510,706.99	452,474,551.10

账龄超过1年或逾期的其他应付款

适用 不适用

其他说明：

适用 不适用

42、持有待售负债

□适用 √不适用

43、1年内到期的非流动负债

√适用 □不适用

单位：元 币种：人民币

项目	期末余额	期初余额
1年内到期的长期借款	28,466,691.26	59,225,750.29
1年内到期的应付债券		
1年内到期的长期应付款	772,706.31	950,153.38
1年内到期的租赁负债	22,049,793.68	20,444,214.28
合计	51,289,191.25	80,620,117.95

44、其他流动负债

其他流动负债情况

√适用 □不适用

单位：元 币种：人民币

项目	期末余额	期初余额
短期应付债券		
应付退货款		
已背书未终止确认的票据	101,113,725.60	126,017,298.44
待转销项税额	278,865,067.39	260,545,232.84
应收账款保理	20,000,000.00	
其他	48,403.71	
合计	400,027,196.70	386,562,531.28

短期应付债券的增减变动：

□适用 √不适用

其他说明：

□适用 √不适用

45、长期借款**(1). 长期借款分类**

√适用 □不适用

单位：元 币种：人民币

项目	期末余额	期初余额
质押借款	17,000,000.00	
抵押借款	25,966,666.73	28,500,000.05
保证借款	16,181,812.50	17,260,600.00
信用借款	78,648,666.68	50,565,809.39
合计	137,797,145.91	96,326,409.44

长期借款分类的说明：

无。

其他说明：

适用 不适用

46、应付债券

(1). 应付债券

适用 不适用

(2). 应付债券的具体情况：（不包括划分为金融负债的优先股、永续债等其他金融工具）

适用 不适用

(3). 可转换公司债券的说明

适用 不适用

转股权会计处理及判断依据

适用 不适用

(4). 划分为金融负债的其他金融工具说明

期末发行在外的优先股、永续债等其他金融工具基本情况

适用 不适用

期末发行在外的优先股、永续债等金融工具变动情况表

适用 不适用

其他金融工具划分为金融负债的依据说明：

适用 不适用

其他说明：

适用 不适用

47、租赁负债

适用 不适用

单位：元 币种：人民币

项目	期末余额	期初余额
租赁款	37,326,438.31	28,616,447.12
合计	37,326,438.31	28,616,447.12

48、长期应付款

项目列示

适用 不适用

单位：元 币种：人民币

项目	期末余额	期初余额
长期应付款	624,225.72	755,074.85
专项应付款		
合计	624,225.72	755,074.85

其他说明：

适用 不适用

长期应付款

(1). 按款项性质列示长期应付款

适用 不适用

单位：元 币种：人民币

项目	期末余额	期初余额
售后回租	624,225.72	755,074.85

专项应付款

(1). 按款项性质列示专项应付款

适用 不适用

49、长期应付职工薪酬

适用 不适用

50、预计负债

适用 不适用

单位：元 币种：人民币

项目	期初余额	期末余额	形成原因
未决诉讼	6,400,000.00	19,850,000.00	
合计	6,400,000.00	19,850,000.00	/

其他说明，包括重要预计负债的相关重要假设、估计说明：

公司与3M创新有限公司（以下简称3M公司）存在侵犯专利纠纷案。3M公司向上海知识产权法院（简称知识法院）提起诉讼，诉请：公司停止制造、销售、许诺销售侵害涉案专利的产品，并请求赔偿经济损失。2023年7月10日，知识法院进行了开庭询问，由于案情复杂，并未进行判决，公司基于谨慎性原则2023年度对该事项计提预计负债 1,985.00万元。

51、递延收益

递延收益情况

适用 不适用

单位：元 币种：人民币

项目	期初余额	本期增加	本期减少	期末余额	形成原因
政府补助	52,623,677.95	13,728,079.89	4,683,435.97	61,668,321.87	
合计	52,623,677.95	13,728,079.89	4,683,435.97	61,668,321.87	/

其他说明：

适用 不适用

52、其他非流动负债

□适用 √不适用

53、股本

√适用 □不适用

单位：万元 币种：人民币

	期初余额	本次变动增减（+、-）					期末余额
		发行新股	送股	公积金转股	其他	小计	
股份总数	41,197.49	5,490.01			-19.30	5,470.71	46,668.20

其他说明：

项目	期初余额	本期增减变动（+、-）					期末余额
		发行新股	送股	公积金转股	其他	合计	
一、有限售条件股份	850.82	5,490.01			-4,009.04	1,480.97	2,331.79
1. 国家持股							
2. 国有法人持股							
3. 其他内资持股	850.82	5,490.01			-4,009.04	1,480.97	2,331.79
其中：境内法人持股	11.94	5,490.01			-3,705.54	1,784.47	1,796.41
境内自然人持股	838.88				-303.50	-303.50	535.38
4. 境外持股							
其中：境外法人持股							
境外自然人持股							
二、无限售条件流通股份	40,346.67				3,989.74	3,989.74	44,336.41
1. 人民币普通股	40,346.67				3,989.74	3,989.74	44,336.41
2. 境内上市外资股							
3. 境外上市外资股							
4. 其他							
股份合计	41,197.49	5,490.01			-19.30	5,470.71	46,668.20

本期发行新股系 2023 年 2 月公司向山东颐养健康产业发展集团有限公司等 21 家公司或机构非公开发行股票 54,900,098 股。

其他减少系公司于 2023 年 9 月 22 日完成 13 名激励对象共 193,000 股已获授但尚未解除限售的限制性股票的回购注销。

54、其他权益工具

(1). 期末发行在外的优先股、永续债等其他金融工具基本情况

适用 不适用

(2). 期末发行在外的优先股、永续债等金融工具变动情况表

适用 不适用

其他权益工具本期增减变动情况、变动原因说明，以及相关会计处理的依据：

适用 不适用

其他说明：

适用 不适用

55、资本公积

适用 不适用

单位：元 币种：人民币

项目	期初余额	本期增加	本期减少	期末余额
资本溢价（股本溢价）	1,604,125,932.89	1,221,338,815.79	12,303,725.43	2,813,161,023.25
其他资本公积	81,871,375.48	33,532,895.20		115,404,270.68
限制性股票激励	36,955,555.00	34,627,554.07		71,583,109.07
合计	1,722,952,863.37	1,289,499,265.06	12,303,725.43	3,000,148,403.00

其他说明，包括本期增减变动情况、变动原因说明：

1. 股本溢价增加的原因：2023年2月，公司向山东颐养健康产业发展集团有限公司等21家公司或机构非公开发行股票，在扣除发行费用后，计入股本溢价1,221,338,815.79元。

2. 股本溢价减少的原因：（1）2023年9月，公司完成13名激励对象限制性股票的回购注销，计入股本溢价-1,922,280.00元；

（2）本期收购子公司长春博迅生物技术有限责任公司、成都英德生物医药装备技术有限公司、上海乘程医疗器械有限公司少数股东权益，可辨认净资产公允价值份额与支付对价之间差额合计调整股本溢价-1,910,783.93元；

（3）本期公司与上海盛本包装材料有限公司（简称“上海盛本”）的少数股东同时对上海盛本增资，增资后公司持股比例由60.00%增加至81.87%，调整股本溢价-8,470,661.50元。

3. 其他资本公积变动原因：联营企业IVD Medical Holding Limited、山东新马制药装备有限公司、山东新华联合骨科器材股份有限公司本期除净损益、其他综合收益以及利润分配以外的所有者权益的其他变动33,532,895.20元。

4. 限制性股票激励变动原因：（1）公司限制性股票激励计划的成本34,383,830.00元在本年度确认；

（2）子公司新华手术器械有限公司限制性股票激励计划的成本243,724.07元在本年度确认。

56、库存股

√适用 □不适用

单位：元 币种：人民币

项目	期初余额	本期增加	本期减少	期末余额
限制性股票激励	62,456,968.00		2,173,180.00	60,283,788.00
合计	62,456,968.00		2,173,180.00	60,283,788.00

其他说明，包括本期增减变动情况、变动原因说明：

本期减少库存股系 2023 年 9 月，公司完成 13 名激励对象限制性股票的回购注销。

57、其他综合收益

√适用 □不适用

单位：元 币种：人民币

项目	期初余额	本期发生金额					期末余额
		本期所得税前发生额	减：前期计入其他综合收益当期转入损益	减：前期计入其他综合收益当期转入留存收益	减：所得税费用	税后归属于母公司	
一、不能重分类进损益的其他综合收益	14,476,318.51						14,476,318.51
其中：重新计量设定受益计划变动额							
权益法下不能转损益的其他综合收益							
其他权益工具投资公允价值变动	14,476,318.51						14,476,318.51
企业自身信用风险公允价值变动							
二、将重分类进损益的其他综合收益	1,896,075.54	21,899.00				21,899.00	1,917,974.54
其中：权益法下可转损益的其他综合收益							
其他债权投资公允价值变动							
金融资产重分类计入其他综合收益的金额							
其他债权投资信用减值准备							
现金流量套期储备							
外币财务报表折算差额	1,896,075.54	21,899.00				21,899.00	1,917,974.54
其他综合收益合计	16,372,394.05	21,899.00				21,899.00	16,394,293.05

其他说明，包括对现金流量套期损益的有效部分转为被套期项目初始确认金额调整：
无。

58、专项储备

√适用 □不适用

单位：元 币种：人民币

项目	期初余额	本期增加	本期减少	期末余额
安全生产费	19,120,140.44	15,673,427.85	6,107,036.04	28,686,532.25
合计	19,120,140.44	15,673,427.85	6,107,036.04	28,686,532.25

其他说明，包括本期增减变动情况、变动原因说明：
无。

59、盈余公积

√适用 □不适用

单位：元 币种：人民币

项目	期初余额	本期增加	本期减少	期末余额
法定盈余公积	292,761,387.46	53,199,901.97		345,961,289.43
任意盈余公积				
储备基金	1,599,760.38			1,599,760.38
企业发展基金	3,199,520.78			3,199,520.78
其他				
合计	297,560,668.62	53,199,901.97		350,760,570.59

盈余公积说明，包括本期增减变动情况、变动原因说明：

注：盈余公积变动系根据母公司净利润计提 10%法定盈余公积。

60、未分配利润

√适用 □不适用

单位：元 币种：人民币

项目	本期	上期
调整前上期末未分配利润	2,985,413,174.92	2,634,984,512.83
调整期初未分配利润合计数（调增+，调减-）		341,249.81
调整后期初未分配利润	2,985,413,174.92	2,635,325,762.64
加：本期归属于母公司所有者的净利润	653,997,275.95	500,072,195.90
减：提取法定盈余公积	53,199,901.97	94,789,679.62
提取任意盈余公积		
提取一般风险准备		
应付普通股股利	69,973,348.35	61,796,233.65
转作股本的普通股股利		
其他综合收益结转留存收益		-5,629,599.30
其他		-971,530.35
期末未分配利润	3,516,237,200.55	2,985,413,174.92

调整期初未分配利润明细：

1、由于《企业会计准则》及其相关新规定进行追溯调整，影响期初未分配利润 341,249.81 元。

- 2、由于会计政策变更，影响期初未分配利润 0 元。
- 3、由于重大会计差错更正，影响期初未分配利润 0 元。
- 4、由于同一控制导致的合并范围变更，影响期初未分配利润 0 元。
- 5、其他调整合计影响期初未分配利润 0 元。

61、营业收入和营业成本

(1). 营业收入和营业成本情况

√适用 □不适用

单位：元 币种：人民币

项目	本期发生额		上期发生额	
	收入	成本	收入	成本
主营业务	9,903,871,634.13	7,217,529,845.67	9,071,604,879.97	6,684,156,357.32
其他业务	107,996,789.27	53,776,590.30	210,163,777.21	143,623,008.50
合计	10,011,868,423.40	7,271,306,435.97	9,281,768,657.18	6,827,779,365.82

(2). 营业收入、营业成本的分解信息

√适用 □不适用

单位：元 币种：人民币

合同分类	分部		合计	
	营业收入	营业成本	营业收入	营业成本
商品类型	10,011,868,423.40	7,271,306,435.97	10,011,868,423.40	7,271,306,435.97
医疗器械制造产品	4,167,133,091.69	2,465,907,265.27	4,167,133,091.69	2,465,907,265.27
医疗商贸产品	2,892,378,996.59	2,597,457,251.81	2,892,378,996.59	2,597,457,251.81
制药装备产品	1,922,606,503.09	1,401,284,922.63	1,922,606,503.09	1,401,284,922.63
医疗服务	921,753,042.76	752,880,405.96	921,753,042.76	752,880,405.96
其他	107,996,789.27	53,776,590.30	107,996,789.27	53,776,590.30
按经营地区分类	10,011,868,423.40	7,271,306,435.97	10,011,868,423.40	7,271,306,435.97
境内	9,770,550,857.83	7,152,927,286.42	9,770,550,857.83	7,152,927,286.42
境外	241,317,565.57	118,379,149.55	241,317,565.57	118,379,149.55
合计	10,011,868,423.40	7,271,306,435.97	10,011,868,423.40	7,271,306,435.97

其他说明

□适用 √不适用

(3). 履约义务的说明

√适用 □不适用

单位：元 币种：人民币

项目	履行履约义务的时间	重要的支付条款	公司承诺转让商品的性质	是否为主要责任人	公司承担的预期将退还给客户的款项	公司提供的质量保证类型及相关义务
销售商品	客户取得相关商品或服务控制权	一般情况下，预收一定比例的合同价款。然后通常于商品验收合格且提供发票后，再收取一定比例款项。质保期结束后收取剩余款项。	商品	是	0	保证类质量保证相关义务为向客户保证所销售的商品符合既定标准
提供服务	服务完成时	一般情况下，预收一定比例的合同价款。然后通常于商品验收合格且提供发票后，再收取一定比例款项。质保期结束后收取剩余款项。	服务	是	0	保证类质量保证相关义务为向客户保证所销售的商品符合既定标准
合计	/	/	/	/	/	/

(4). 分摊至剩余履约义务的说明

□适用 √不适用

(5). 重大合同变更或重大交易价格调整

□适用 √不适用

其他说明：

可能在次年确认收入的合同负债中金额如下：

项目	本期发生额	上期发生额
合同负债	2,336,278,758.11	2,041,880,682.39

62、税金及附加

√适用 □不适用

单位：元 币种：人民币

项目	本期发生额	上期发生额
消费税		
营业税		
城市维护建设税	22,623,925.90	22,145,709.55
教育费附加	16,236,744.52	15,897,913.75
资源税		
房产税	19,277,285.15	17,431,382.64
土地使用税	13,011,517.19	7,012,721.60
车船使用税		
印花税	5,542,662.04	4,760,675.60
地方水利建设基金	248,477.03	277,152.55
车船使用税	22,225.33	39,797.82
资源税	14,276.16	5,194.00
环境保护税	11,569.77	52,989.33
合计	76,988,683.09	67,623,536.84

63、销售费用

√适用 □不适用

单位：元 币种：人民币

项目	本期发生额	上期发生额
职工薪酬	533,635,781.77	540,859,992.36
代理服务费	14,527,236.19	12,128,773.60
差旅费、招待费	113,558,157.05	92,636,695.20
市场推广费	39,843,437.80	33,371,250.47
修理及售后维护费	89,173,664.49	95,446,001.56
广告费、展览费	24,185,970.74	22,659,504.10
办公费、会务费	21,093,860.02	17,199,716.89
租赁费	8,545,092.13	4,526,338.62
其他	68,120,234.26	68,641,123.22
合计	912,683,434.45	887,469,396.02

64、管理费用

√适用 □不适用

单位：元 币种：人民币

项目	本期发生额	上期发生额
职工薪酬	274,926,947.72	249,213,259.33
办公费、修理费等	77,618,713.93	55,099,604.08
摊销费、折旧费等	62,386,791.97	57,638,339.02
咨询费等中介费用	30,459,620.06	31,860,095.81

差旅费、招待费等	14,466,424.92	8,152,414.58
租赁费	5,644,513.25	5,846,993.93
股权激励	34,627,554.07	36,955,555.00
其他	20,111,828.09	16,582,243.90
合计	520,242,394.01	461,348,505.65

65、研发费用

√适用 □不适用

单位：元 币种：人民币

项目	本期发生额	上期发生额
职工薪酬	196,394,190.53	166,780,640.98
材料费	202,001,781.65	195,766,655.88
摊销费、折旧费	7,237,459.37	7,280,619.75
差旅费	8,897,427.21	8,071,569.95
技术服务费	21,971,648.46	11,271,024.18
其他	6,862,622.87	12,103,883.75
合计	443,365,130.09	401,274,394.49

66、财务费用

√适用 □不适用

单位：元 币种：人民币

项目	本期发生额	上期发生额
利息支出	47,071,823.36	56,930,655.45
利息收入	-29,846,241.93	-12,028,425.87
汇兑损益	-7,541,411.61	-10,374,107.26
手续费	4,719,274.95	2,101,020.80
合计	14,403,444.77	36,629,143.12

67、其他收益

√适用 □不适用

单位：元 币种：人民币

按性质分类	本期发生额	上期发生额
与资产相关的政府补助	4,683,435.97	5,833,639.67
与收益相关的政府补助	15,015,173.57	50,825,084.41
代扣个人所得税手续费返还	887,764.89	650,163.85
合计	20,586,374.43	57,308,887.93

68、投资收益

√适用 □不适用

单位：元 币种：人民币

项目	本期发生额	上期发生额
权益法核算的长期股权投资收益	74,331,611.57	62,104,703.67
处置长期股权投资产生的投资收益	5,911,243.62	-14,178,954.85
交易性金融资产在持有期间的投资收益	695,315.34	348,507.64

其他权益工具投资在持有期间取得的股利收入		267,813.00
债权投资在持有期间取得的利息收入		393,092.56
其他债权投资在持有期间取得的利息收入		
处置交易性金融资产取得的投资收益		
处置其他权益工具投资取得的投资收益		
处置债权投资取得的投资收益		
处置其他债权投资取得的投资收益		
债务重组收益		
以摊余成本计量的金融资产终止确认收益		-15,612.41
理财产品及结构性存款收益	179,791.86	806,088.51
合计	81,117,962.39	49,725,638.12

69、净敞口套期收益

适用 不适用

70、公允价值变动收益

适用 不适用

单位：元 币种：人民币

产生公允价值变动收益的来源	本期发生额	上期发生额
交易性金融资产	12,536,023.66	-43,356,292.81
其中：衍生金融工具产生的公允价值变动收益		
交易性金融负债		
按公允价值计量的投资性房地产		
合计	12,536,023.66	-43,356,292.81

71、信用减值损失

适用 不适用

单位：元 币种：人民币

项目	本期发生额	上期发生额
应收票据坏账损失	891.35	-75,891.35
应收账款坏账损失	-81,725,873.54	-26,329,961.56
其他应收款坏账损失	-4,717,539.59	-2,070,057.68
债权投资减值损失		
其他债权投资减值损失		
长期应收款坏账损失		
财务担保相关减值损失		
应收款项融资坏账损失		319,021.25
合计	-86,442,521.78	-28,156,889.34

72、资产减值损失

适用 不适用

单位：元 币种：人民币

项目	本期发生额	上期发生额
----	-------	-------

一、合同资产减值损失	-1,853,163.46	-2,568,906.32
二、存货跌价损失及合同履约成本减值损失	-33,397,670.81	-35,426,318.36
三、长期股权投资减值损失		-13,850,723.04
四、投资性房地产减值损失		
五、固定资产减值损失	-732,842.23	
六、工程物资减值损失		
七、在建工程减值损失		
八、生产性生物资产减值损失		
九、油气资产减值损失		
十、无形资产减值损失		
十一、商誉减值损失	-11,493,887.81	
十二、其他		
合计	-47,477,564.31	-51,845,947.72

73、资产处置收益

√适用 □不适用

单位：元 币种：人民币

项目	本期发生额	上期发生额
固定资产处置收益	3,804,562.57	2,513,709.33
其他非流动资产处置收益	-50,355.43	
合计	3,754,207.14	2,513,709.33

74、营业外收入

营业外收入情况

√适用 □不适用

单位：元 币种：人民币

项目	本期发生额	上期发生额	计入当期非经常性损益的金额
非流动资产处置利得合计	2,419,217.90	254,919.18	2,419,217.90
其中：固定资产处置利得	2,419,217.90	254,919.18	2,419,217.90
无形资产处置利得			
非货币性资产交换利得			
接受捐赠		6,581.40	
政府补助	187,663.96	303,020.00	187,663.96
无法支付款项	1,927,953.42	5,024,224.67	1,927,953.42
罚没收入	1,352,306.98	222,937.03	1,352,306.98
其他	4,697,633.58	5,873,303.29	4,697,633.58
合计	10,584,775.84	11,684,985.57	10,584,775.84

其他说明：

√适用 □不适用

计入当期损益的政府补助

补助项目	本期发生金额	上期发生金额	与资产相关/与收益相关
湖田街道办事处 2019 年运营补助款		286,300.00	与收益相关
湖田街道 2021 年度辖区养老机构老年节慰问金		16,720.00	与收益相关
张近福一次性抚恤金增发部分	5,464.00		与收益相关
转政府土地款	182,199.96		与收益相关
合计	187,663.96	303,020.00	

75、营业外支出

√适用 □不适用

单位：元 币种：人民币

项目	本期发生额	上期发生额	计入当期非经常性损益的金额
非流动资产处置损失合计	1,772,281.91	2,289,521.63	1,772,281.91
其中：固定资产处置损失	1,772,281.91	2,162,137.02	1,772,281.91
无形资产处置损失		127,384.61	
非货币性资产交换损失			
对外捐赠	1,972,959.69	13,278,322.63	1,972,959.69
罚款及赔款支出	1,411,295.99	1,779,576.18	1,411,295.99
预计未决诉讼赔款	19,850,000.00		19,850,000.00
其他	3,952,493.57	4,077,109.20	3,952,493.57
合计	28,959,031.16	21,424,529.64	28,959,031.16

76、所得税费用

(1). 所得税费用表

√适用 □不适用

单位：元 币种：人民币

项目	本期发生额	上期发生额
当期所得税费用	74,413,488.81	103,842,376.69
递延所得税费用	-12,335,744.80	-54,662,985.46
合计	62,077,744.01	49,179,391.23

(2). 会计利润与所得税费用调整过程

√适用 □不适用

单位：元 币种：人民币

项目	本期发生额
利润总额	738,579,127.23
按法定/适用税率计算的所得税费用	110,786,869.08
子公司适用不同税率的影响	-2,329,086.88
调整以前期间所得税的影响	-536,902.65
非应税收入的影响	-14,844,172.77
不可抵扣的成本、费用和损失的影响	2,569,153.88
使用前期未确认递延所得税资产的可抵扣亏损的影响	335,303.94
本期未确认递延所得税资产的可抵扣暂时性差异或可抵扣亏损的影响	4,396,509.22
研发费加计扣除	-38,299,929.81

所得税费用	62,077,744.01
-------	---------------

其他说明：

适用 不适用

77、其他综合收益

适用 不适用

详见附注“六、合并财务报表主要项目注释（四十三）其他综合收益”。

78、现金流量表项目

(1). 与经营活动有关的现金

收到的其他与经营活动有关的现金

适用 不适用

单位：元 币种：人民币

项目	本期发生额	上期发生额
收到的政府补助	29,818,682.31	57,156,172.97
银行存款利息收入	28,737,144.33	10,184,106.38
收到的往来款	195,130,127.83	206,223,560.02
合计	253,685,954.47	273,563,839.37

收到的其他与经营活动有关的现金说明：

无。

支付的其他与经营活动有关的现金

适用 不适用

单位：元 币种：人民币

项目	本期发生额	上期发生额
支付的差旅费、招待费、租赁费等	142,214,187.35	118,887,008.44
支付的办公费、会务费等	98,712,573.95	81,817,851.18
支付的广告费、展览费、咨询费等	54,645,590.80	41,285,208.33
支付的代理服务费、市场推广费、售后等	143,544,338.48	163,861,870.34
支付的研发费用	37,731,698.54	29,430,160.03
支付的往来款	285,643,378.08	386,853,605.02
合计	762,491,767.20	822,135,703.34

支付的其他与经营活动有关的现金说明：

无。

(2). 与投资活动有关的现金

收到的重要的投资活动有关的现金

适用 不适用

支付的重要的投资活动有关的现金

适用 不适用

收到的其他与投资活动有关的现金

√适用 □不适用

单位：元 币种：人民币

项目	本期发生额	上期发生额
收购子公司		670,261.60
合计		670,261.60

收到的其他与投资活动有关的现金说明：

无。

支付的其他与投资活动有关的现金

□适用 √不适用

(3). 与筹资活动有关的现金

收到的其他与筹资活动有关的现金

√适用 □不适用

单位：元 币种：人民币

项目	本期发生额	上期发生额
收到拆借款本金	116,500,000.00	11,480,000.00
售后融资租赁款	61,150,000.00	2,000,000.00
票据贴现	8,643,480.95	2,698,015.85
子公司股权激励	12,122,200.00	
定期存款保证金	2,000,000.00	
合计	200,415,680.95	16,178,015.85

收到的其他与筹资活动有关的现金说明：

无。

支付的其他与筹资活动有关的现金

√适用 □不适用

单位：元 币种：人民币

项目	本期发生额	上期发生额
支付的拆借款本金及利息	14,067,037.22	14,180,000.00
支付租赁款	126,921,125.28	21,537,830.59
购买少数股东权益	25,905,498.98	44,953,919.57
与发行股份相关支出	9,440,657.45	
偿还票据贴现	2,725,989.64	
合计	179,060,308.57	80,671,750.16

支付的其他与筹资活动有关的现金说明：

无。

筹资活动产生的各项负债变动情况

□适用 √不适用

(4). 以净额列报现金流量的说明

□适用 √不适用

(5). 不涉及当期现金收支、但影响企业财务状况或在未来可能影响企业现金流量的重大活动及财务影响

□适用 √不适用

79、现金流量表补充资料

(1). 现金流量表补充资料

√适用 □不适用

单位：元 币种：人民币

补充资料	本期金额	上期金额
1. 将净利润调节为经营活动现金流量：		
净利润	676,501,383.22	526,914,485.45
加：资产减值准备	47,477,564.31	51,845,947.72
信用减值损失	86,442,521.78	28,156,889.34
固定资产折旧、油气资产折耗、生产性生物资产折旧	166,366,903.90	171,876,244.66
使用权资产摊销	26,135,614.70	8,106,742.48
无形资产摊销	20,662,194.81	17,357,446.25
长期待摊费用摊销	45,120,050.76	43,775,111.64
处置固定资产、无形资产和其他长期资产的损失（收益以“-”号填列）	-3,754,207.14	-2,513,709.33
固定资产报废损失（收益以“-”号填列）	646,935.99	2,034,602.45
公允价值变动损失（收益以“-”号填列）	-12,536,023.66	43,356,292.81
财务费用（收益以“-”号填列）	40,124,323.79	55,529,218.05
投资损失（收益以“-”号填列）	-81,117,962.39	-49,725,638.12
递延所得税资产减少（增加以“-”号填列）	-25,618,122.42	-20,673,609.15
递延所得税负债增加（减少以“-”号填列）	13,288,960.04	-33,294,409.10
存货的减少（增加以“-”号填列）	-540,026,809.38	-726,540,831.47
经营性应收项目的减少（增加以“-”号填列）	6,817,813.62	-329,095,133.41
经营性应付项目的增加（减少以“-”号填列）	563,583,337.24	600,938,916.60
其他		
经营活动产生的现金流量净额	1,030,114,479.17	388,048,566.87
2. 不涉及现金收支的重大投资和筹资活动：		
债务转为资本		
一年内到期的可转换公司债券		
融资租入固定资产		
3. 现金及现金等价物净变动情况：		
现金的期末余额	3,040,831,719.72	1,457,878,147.19
减：现金的期初余额	1,457,878,147.19	1,321,839,499.62
加：现金等价物的期末余额		
减：现金等价物的期初余额		
现金及现金等价物净增加额	1,582,953,572.53	136,038,647.57

(2). 本期支付的取得子公司的现金净额

□适用 √不适用

(3). 本期收到的处置子公司的现金净额

√适用 □不适用

单位：元 币种：人民币

	金额
本期处置子公司于本期收到的现金或现金等价物	7,116,000.00
其中：永州潇湘慢性病医院有限公司	7,116,000.00
减：丧失控制权日子公司持有的现金及现金等价物	5,876,051.40
其中：永州潇湘慢性病医院有限公司	5,876,051.40
加：以前期间处置子公司于本期收到的现金或现金等价物	
处置子公司收到的现金净额	1,239,948.60

其他说明：

无。

(4). 现金和现金等价物的构成

√适用 □不适用

单位：元 币种：人民币

项目	期末余额	期初余额
一、现金	3,040,831,719.72	1,457,878,147.19
其中：库存现金	1,736,811.06	1,717,289.09
可随时用于支付的银行存款	3,039,094,908.66	1,456,160,858.10
可随时用于支付的其他货币资金		
可用于支付的存放中央银行款项		
存放同业款项		
拆放同业款项		
二、现金等价物		
其中：三个月内到期的债券投资		
三、期末现金及现金等价物余额	3,040,831,719.72	1,457,878,147.19
其中：母公司或集团内子公司使用受限制的现金和现金等价物		

(5). 使用范围受限但仍作为现金和现金等价物列示的情况

□适用 √不适用

(6). 不属于现金及现金等价物的货币资金

□适用 √不适用

其他说明：

□适用 √不适用

80. 所有者权益变动表项目注释

说明对上年期末余额进行调整的“其他”项目名称及调整金额等事项：

□适用 √不适用

81. 外币货币性项目**(1). 外币货币性项目**

√适用 □不适用

单位：元

项目	期末外币余额	折算汇率	期末折算人民币 余额
货币资金	-	-	
其中：美元	3,775,758.42	7.0827	26,742,564.16
欧元	1,492,638.91	7.8592	11,730,947.72
港币	13,182,840.14	0.9062	11,946,289.73
印尼盾	212,928,378.30	0.000461	98,159.98
应收账款	-	-	
其中：美元	6,496,544.75	7.0827	46,013,077.50
欧元	275,672.63	7.8592	2,166,566.33
应付账款			
其中：美元	243,470.00	7.0827	1,724,424.97
欧元	12,500.00	7.8592	98,240.00
其中：瑞士法郎	2,686,711.70	8.4184	22,617,813.78
应收股利			
其中：港币	119,227,675.66	0.9062	108,044,119.68

其他说明：

无。

(2). 境外经营实体说明，包括对于重要的境外经营实体，应披露其境外主要经营地、记账本位币及选择依据，记账本位币发生变化的还应披露原因

□适用 不适用**82、租赁****(1) 作为承租人**√适用 不适用

未纳入租赁负债计量的可变租赁付款额

□适用 不适用

简化处理的短期租赁或低价值资产的租赁费用

√适用 不适用

本期简化处理的短期租赁的租赁费用14,189,605.38元。

售后租回交易及判断依据

□适用 不适用

与租赁相关的现金流出总额 27,945,381.88(单位：元 币种：人民币)

(2) 作为出租人

作为出租人的经营租赁

√适用 不适用

单位：元 币种：人民币

项目	租赁收入	其中：未计入租赁收款额的可 变租赁付款额相关的收入

机器设备	5,085,461.68	
房屋建筑物	24,487,299.28	
合计	29,572,760.96	

作为出租人的融资租赁

适用 不适用

未折现租赁收款额与租赁投资净额的调节表

适用 不适用

未来五年未折现租赁收款额

适用 不适用

(3) 作为生产商或经销商确认融资租赁销售损益

适用 不适用

83、其他

适用 不适用

八、研发支出

(1). 按费用性质列示

适用 不适用

单位：元 币种：人民币

项目	本期发生额	上期发生额
职工薪酬	196,394,190.53	166,780,640.98
材料费	202,001,781.65	195,766,655.88
摊销费、折旧费	7,237,459.37	7,280,619.75
差旅费	8,897,427.21	8,071,569.95
技术服务费	21,971,648.46	11,271,024.18
其他	6,862,622.87	12,103,883.75
合计	443,365,130.09	401,274,394.49
其中：费用化研发支出	443,365,130.09	401,274,394.49
资本化研发支出		

(2). 符合资本化条件的研发项目开发支出

适用 不适用

重要的资本化研发项目

适用 不适用

开发支出减值准备

适用 不适用

(3). 重要的外购在研项目

适用 不适用

九、合并范围的变更

1、非同一控制下企业合并

适用 不适用

2、同一控制下企业合并

适用 不适用

3、反向购买

适用 不适用

4、 处置子公司

本期是否存在丧失子公司控制权的交易或事项

适用 不适用

单位:元 币种:人民币

子公司名称	丧失控制权的时点	丧失控制权时点的处置价款	丧失控制权时点的处置比例 (%)	丧失控制权时点的处置方式	丧失控制权时点的判断依据	处置价款与处置投资对应的合并财务报表层面享有该子公司净资产份额的差额	丧失控制权之日剩余股权的比例 (%)	丧失控制权之日合并财务报表层面剩余股权的账面价值	丧失控制权之日合并财务报表层面剩余股权的公允价值	按照公允价值重新计量剩余股权产生的利得或损失	丧失控制权之日合并财务报表层面剩余股权公允价值的确定方法及主要假设	与原子公司股权投资相关的其他综合收益转入投资损益或留存收益的金额
永州潇湘慢性病医院有限公司	2023 年 7 月 31 日	7,116,000.00	59.30%	出售	转让控制权	1,292,093.05						

其他说明:

适用 不适用

是否存在通过多次交易分步处置对子公司投资且在本期丧失控制权的情形

适用 不适用

其他说明:

适用 不适用

5、 其他原因的合并范围变动

说明其他原因导致的合并范围变动 (如, 新设子公司、清算子公司等) 及其相关情况:

适用 不适用

6、 其他

适用 不适用

十、在其他主体中的权益

1、在子公司中的权益

(1). 企业集团的构成

√适用 □不适用

单位:万元 币种:人民币

子公司名称	主要经营地	注册资本	注册地	业务性质	持股比例(%)		取得方式
					直接	间接	
淄博众生医药有限公司	淄博	2,718	山东省淄博市	商贸业	60.00		非同一控制下企业合并
北京威泰科生物技术有限公司	北京	3,000	北京市	商贸业	65.00		非同一控制下企业合并
山东新华医疗(上海)有限公司	上海	4,180.4747	上海市	科技推广和应用服务业	100.00		投资设立
山东新华奇林软件技术有限公司	淄博	600	山东省淄博市	软件和信息技术服务业	100.00		投资设立
上海新华瑞思医疗科技有限公司	上海	600	上海市	研究和试验发展	100.00		投资设立
新华手术器械有限公司	淄博	4,599.78	山东省淄博市	制造业	100.00		投资设立
山东新华医用环保设备有限公司	淄博	5,000	山东省淄博市	制造业	100.00		投资设立
上海天清生物材料有限公司	上海	2,000	上海市	化学原料和化学制品制造业	89.00		非同一控制下企业合并
新华泰康投资控股(北京)有限公司	北京	3,750	北京市	管理咨询业	100.00		投资设立
山东新华昌国医院投资管理有限公司	淄博	12,000	山东省淄博市	投资管理业	55.00		投资设立
华佗国际发展有限公司	香港	20 万美元	香港特别行政区	实业投资	100.00		投资设立
济南新华医院投资管理有限公司	济南	24,186.72	山东省济南市	投资管理业	65.00		投资设立
长春博迅生物技术有限责任公司	长春	1,145.9628	吉林省长春市	制造业	100.00		非同一控制下企业合并
山东神思医疗设备有限公司	济南	1,697	山东省济南市	专用设备制造业	55.00		非同一控制下企业合并
上海新华泰康生物技术有限公司	上海	5,000	上海市	生物技术服务	100.00		投资设立
上海盛本包装材料有限公司	上海	1,539	上海市	批发业	81.87		非同一控制下企业合并
上海远跃制药机械有限公司	上海	6,000	上海市	专用设备制造业	99.45		非同一控制下企业合并
苏州远跃工程科技有限公司	苏州	5,000	江苏省苏州市	研究和试验发展	100.00		非同一控制下企业合并
新华医疗健康产业(湖南)有限公司	长沙	260	湖南省长沙市	专业技术服务业	45.00		投资设立
山东基匹欧医疗系统有限公司	济南	4,200	山东省济南市	投资管理业	51.00		投资设立

新华医疗健康产业（湖北）有限公司	武汉	6,000	湖北省武汉市	医学技术服务业	50.00	10.00	投资设立
山东新华莎罗雅生物技术有限公司	淄博	420	山东省淄博市	化学原料和化学制品制造业	51.00		投资设立
成都英德生物医药装备技术有限公司	成都	10,000	四川省成都市	制造业	99.49		非同一控制下企业合并
合肥东南骨科医院	合肥	2,000	安徽省合肥市	医学技术服务业	55.00		非同一控制下企业合并
安徽合肥东南外科医院	合肥	1,200	安徽省合肥市	医学技术服务业	75.00		非同一控制下企业合并
淄博新华医院有限公司	淄博	1,052.0728	山东省	卫生	100.00		非同一控制下企业合并
高青县中医医院有限公司	淄博	2,820.1667	山东省淄博市	卫生	70.00		投资设立
山东新华肾病医疗投资有限公司	济南	3,600	山东省淄博市	商务服务业	71.42	28.58	投资设立
山东新华医学检验技术有限公司	济南	3,500	山东省淄博市	批发业	100.00		非同一控制下企业合并
淄博弘新医疗科技有限公司	淄博	30,937.50	山东省淄博市	科技推广和应用服务业	100.00		非同一控制下企业合并
济南信华健康产业有限公司	济南	1,303	山东省济南市	零售业	55.00		投资设立

在子公司的持股比例不同于表决权比例的说明：
无。

持有半数或以下表决权但仍控制被投资单位、以及持有半数以上表决权但不控制被投资单位的依据：
无。

对于纳入合并范围的重要的结构化主体，控制的依据：
无。

确定公司是代理人还是委托人的依据：
无。

(2). 重要的非全资子公司

√适用 □不适用

单位：元 币种：人民币

子公司名称	少数股东持股比例	本期归属于少数股东的损益	本期向少数股东宣告分派的股利	期末少数股东权益余额
淄博众生医药有限公司	40.00%	3,424,219.54	2,000,000.00	20,938,325.84
成都英德生物医药装备技术有限公司	90.51%	2,902,597.67		6,414,996.59

子公司少数股东的持股比例不同于表决权比例的说明：
□适用 √不适用

其他说明：
□适用 √不适用

(3). 重要非全资子公司的主要财务信息

√适用 □不适用

单位:元 币种:人民币

子公司名称	期末余额						期初余额					
	流动资产	非流动资产	资产合计	流动负债	非流动负债	负债合计	流动资产	非流动资产	资产合计	流动负债	非流动负债	负债合计
淄博众生医药有限公司	586,965,490.88	22,346,194.40	609,311,685.28	542,615,128.80	13,884,456.48	556,499,585.28	683,862,024.31	17,793,251.69	701,655,276.00	651,781,483.29	823,842.29	652,605,325.58
成都英德生物医药装备技术有限公司	1,146,071,917.29	101,134,808.91	1,247,206,726.20	1,183,001,243.65	140,000.00	1,183,141,243.65	885,006,240.14	80,410,540.27	965,416,780.41	921,928,681.89	7,620,000.00	929,548,681.89

子公司名称	本期发生额				上期发生额			
	营业收入	净利润	综合收益总额	经营活动现金流量	营业收入	净利润	综合收益总额	经营活动现金流量
淄博众生医药有限公司	1,115,250,876.89	8,760,794.29	8,760,794.29	-18,554,314.05	1,210,510,703.10	10,144,792.46	10,144,792.46	28,039,084.45
成都英德生物医药装备技术有限公司	655,021,705.70	22,904,930.50	22,904,930.50	37,222,921.04	483,566,544.08	17,909,872.23	19,245,765.28	-53,645,734.92

(4). 使用企业集团资产和清偿企业集团债务的重大限制

□适用 √不适用

(5). 向纳入合并财务报表范围的结构化主体提供的财务支持或其他支持

□适用 √不适用

其他说明:

□适用 √不适用

2、在子公司的所有者权益份额发生变化且仍控制子公司的交易

√适用 □不适用

(1). 在子公司所有者权益份额的变化情况的说明

√适用 □不适用

子公司名称	变动时间	变动前持股比例(%)	变动后持股比例(%)
长春博迅生物技术有限责任公司	2023年5月31日	99.7641	100.00
成都英德生物医药装备技术有限公司	2023年12月31日	87.3300	99.4891
上海盛本包装材料有限公司	2023年9月30日	60.00	81.87
上海秉程医疗器械有限公司	2023年8月31日	68.5291	89.60

(2). 交易对于少数股东权益及归属于母公司所有者权益的影响

√适用 □不适用

单位:元 币种:人民币

	长春博迅生物技术有限责任公司	成都英德生物医药装备技术有限公司	上海秉程医疗器械有限公司
购买成本/处置对价			
—现金	524,749.35	12,263,940.00	3,160,630.00
—非现金资产的公允价值			
购买成本/处置对价合计	524,749.35	12,263,940.00	3,160,630.00
减:按取得/处置的股权比例计算的子公司净资产份额	884,218.57	7,866,372.10	5,287,944.75
差额	-359,469.22	4,397,567.90	-2,127,314.75
其中:调整资本公积	359,469.22	-4,397,567.90	2,127,314.75
调整盈余公积			
调整未分配利润			

其他说明

√适用 □不适用

其中,2023年9月30日,公司与上海盛本的少数股东同时对上海盛本增资,增资后公司持股比例由60.00%增加至81.87%,导致公司合并层面资本公积减少8,470,661.50元。

3、在合营企业或联营企业中的权益

√适用 □不适用

(1). 重要的合营企业或联营企业

√适用 □不适用

合营企业或联营企业名称	主要经营地	注册地	业务性质	持股比例 (%)		对合营企业或联营企业投资的会计处理方法
				直接	间接	
IVD Medical Holding Limited	上海	开曼群岛	商贸业	32.75		权益法核算

在合营企业或联营企业的持股比例不同于表决权比例的说明：
无。

持有 20%以下表决权但具有重大影响，或者持有 20%或以上表决权但不具有重大影响的依据：
无。

(2). 重要合营企业的主要财务信息

适用 不适用

(3). 重要联营企业的主要财务信息

适用 不适用

单位：元 币种：人民币

	期末余额/ 本期发生额	期初余额/ 上期发生额
	IVD Medical Holding Limited	IVD Medical Holding Limited
流动资产	2,982,213,118.16	2,474,637,758.99
非流动资产	1,802,838,446.58	1,839,639,476.95
资产合计	4,785,051,564.74	4,314,277,235.94
流动负债	1,199,123,397.45	945,166,902.38
非流动负债	200,041,456.02	215,648,440.74
负债合计	1,399,164,853.47	1,160,815,343.12
少数股东权益	40,954,836.75	78,361.47
归属于母公司股东权益	3,344,931,874.52	3,153,383,531.35
按持股比例计算的净资产份额	1,095,528,742.71	1,032,793,020.80
调整事项		
—商誉	141,556,900.06	141,556,900.06
—内部交易未实现利润		
—其他		
对联营企业权益投资的账面价值	1,237,085,642.77	1,174,349,920.86
存在公开报价的联营企业权益投资的公允价值		
营业收入	3,088,387,173.79	2,748,808,602.02
净利润	237,126,124.03	195,530,068.56
终止经营的净利润		
其他综合收益	66,863.30	42,085,466.00
综合收益总额	237,192,987.34	237,615,534.56

本年度收到的来自联营企业的股利	11,977,470.15	
-----------------	---------------	--

(4). 不重要的合营企业和联营企业的汇总财务信息√适用 不适用

单位：元 币种：人民币

	期末余额/ 本期发生额	期初余额/ 上期发生额
合营企业：		
投资账面价值合计	9,815,748.86	10,242,737.57
下列各项按持股比例计算的合计数		
--净利润	-426,988.71	-1,994,864.46
--其他综合收益		
--综合收益总额	-426,988.71	-1,994,864.46
联营企业：		
投资账面价值合计	386,822,989.68	366,803,405.72
下列各项按持股比例计算的合计数		
--净利润	-3,244,341.29	1,436,239.80
--其他综合收益		
--综合收益总额	-3,244,341.29	1,436,239.80

其他说明

无。

(5). 合营企业或联营企业向本公司转移资金的能力存在重大限制的说明 适用 不适用**(6). 合营企业或联营企业发生的超额亏损** 适用 不适用**(7). 与合营企业投资相关的未确认承诺** 适用 不适用**(8). 与合营企业或联营企业投资相关的或有负债** 适用 不适用**4、 重要的共同经营** 适用 不适用**5、 在未纳入合并财务报表范围的结构化主体中的权益**

未纳入合并财务报表范围的结构化主体的相关说明：

 适用 不适用**6、 其他** 适用 不适用

十一、 政府补助

1、 报告期末按应收金额确认的政府补助

适用 不适用

未能在预计时点收到预计金额的政府补助的原因

适用 不适用

2、 涉及政府补助的负债项目

适用 不适用

单位：元 币种：人民币

财务报表项目	期初余额	本期新增补助金额	本期计入营业外收入金额	本期转入其他收益	本期其他变动	期末余额	与资产/收益相关
递延收益	52,623,677.95	13,728,079.89		4,683,435.97		61,668,321.87	与资产相关
合计	52,623,677.95	13,728,079.89		4,683,435.97		61,668,321.87	/

3、 计入当期损益的政府补助

适用 不适用

单位：元 币种：人民币

类型	本期发生额	上期发生额
与资产相关	4,683,435.97	5,833,639.67
与收益相关	15,015,173.57	50,825,084.41
合计	19,698,609.54	56,658,724.08

十二、 与金融工具相关的风险

1、 金融工具的风险

适用 不适用

公司的主要金融工具，除衍生工具外，包括银行借款、可转换债券、其他计息借款、货币资金等。这些金融工具的主要目的在于为公司的运营融资。公司具有多种因经营而直接产生的其他金融资产和负债，如应收账款和应付账款等。

公司的金融工具导致的主要风险是信用风险、流动性风险及市场风险。

（一）金融工具的风险

1. 金融工具的分类

（1）资产负债表日的各类金融资产的账面价值

①2023年12月31日

金融资产项目	以摊余成本计量的 金融资产	以公允价值计量且其变 动计入当期损益的金融 资产	以公允价值计量且其 变动计入其他综合收 益的金融资产	合计
货币资金	3,188,296,441.67			3,188,296,441.67
交易性金融资产		100,096,555.38		100,096,555.38
应收票据	164,048,949.42			164,048,949.42
应收账款	1,694,832,478.74			1,694,832,478.74
应收款项融资			98,671,231.73	98,671,231.73
其他应收款	130,450,462.02			130,450,462.02
一年内到期的非流动资产	38,195,200.13			38,195,200.13
其他流动资产	962,027.09			962,027.09
长期应收款	14,782,589.01			14,782,589.01
其他权益工具投资			42,480,444.89	42,480,444.89
其他非流动金融资产		111,028,358.61		111,028,358.61

②2022年12月31日

金融资产项目	以摊余成本计量的 金融资产	以公允价值计量且其变 动计入当期损益的金融 资产	以公允价值计量且其变 动计入其他综合收益的 金融资产	合计
货币资金	1,689,047,790.45			1,689,047,790.45
交易性金融资产		100,306,623.34		100,306,623.34
应收票据	145,655,496.71			145,655,496.71
应收账款	1,702,757,881.30			1,702,757,881.30
应收款项融资			53,369,369.54	53,369,369.54
其他应收款	151,487,937.73			151,487,937.73
一年内到期的非流动资产	3,472,114.18			3,472,114.18
其他流动资产	647,608.63			647,608.63
长期应收款	1,371,320.07			1,371,320.07
其他权益工具投资			120,840,639.19	120,840,639.19
其他非流动金融资产		39,854,823.10		39,854,823.10

(2) 资产负债表日的各类金融负债的账面价值

①2023年12月31日

金融负债项目	以公允价值计量且其变动 计入当期损益的金融负债	其他金融负债	合计
短期借款		851,947,102.23	851,947,102.23
应付票据		291,431,225.42	291,431,225.42
应付账款		2,151,854,473.12	2,151,854,473.12
其他应付款		938,510,706.99	938,510,706.99
一年内到期的非流动负债		29,239,397.57	29,239,397.57
长期借款		137,797,145.91	137,797,145.91
长期应付款		624,225.72	624,225.72
其他流动负债		101,113,725.60	101,113,725.60

②2022年12月31日

金融负债项目	以公允价值计量且其变动 计入当期损益的金融负债	其他金融负债	合计
短期借款		986,395,791.45	986,395,791.45
应付票据		524,226,143.34	524,226,143.34
应付账款		1,972,719,048.18	1,972,719,048.18
其他应付款		452,474,551.10	452,474,551.10
一年内到期的非流动负债		60,175,903.67	60,175,903.67
长期借款		96,326,409.44	96,326,409.44
长期应付款		755,074.85	755,074.85
其他流动负债		126,017,298.44	126,017,298.44

2. 信用风险

(1) 信用风险管理实务

1) 信用风险的评价方法

公司在每个资产负债表日评估相关金融工具的信用风险自初始确认后是否已显著增加。在确定信用风险自初始确认后是否显著增加时，公司考虑在无须付出不必要的额外成本或努力即可获得合理且有依据的信息，包括基于历史数据的定性和定量分析、外部信用风险评级以及前瞻性信息。公司以单项金融工具或者具有相似信用风险特征的金融工具组合为基础，通过比较金融工具在资产负债表日发生违约的风险与在初始确认日发生违约的风险，以确定金融工具预计存续期内发生违约风险的变化情况。

当触发以下一个或多个定量、定性标准时，公司认为金融工具的信用风险已发生显著增加：

①定量标准主要为资产负债表日剩余存续期违约概率较初始确认时上升超过一定比例；

②定性标准主要为债务人经营或财务情况出现重大不利变化、现存的或预期的技术、市场、经济或法律环境变化并将对债务人对公司的还款能力产生重大不利影响等。

2) 违约和已发生信用减值资产的定义

当金融工具符合以下一项或多项条件时，公司将该金融资产界定为已发生违约，其标准与已发生信用减值的定义一致：

①债务人发生重大财务困难；

②债务人违反合同中对债务人的约束条款；

③债务人很可能破产或进行其他财务重组；

④债权人出于与债务人财务困难有关的经济或合同考虑，给予债务人在任何其他情况下都不会做出的让步。

(2) 预期信用损失的计量

预期信用损失计量的关键参数包括违约概率、违约损失率和违约风险敞口。公司考虑历史统计数据（如交易对手评级、担保方式及抵质押物类别、还款方式等）的定量分析及前瞻性信息，建立违约概率、违约损失率及违约风险敞口模型。

(3) 金融工具损失准备期初余额与期末余额详见本附注六相关科目说明。

(4) 信用风险敞口及信用风险集中度

公司的信用风险主要来自货币资金和应收款项。为控制上述相关风险，公司分别采取了以下措施。

1) 货币资金

公司将银行存款和其他货币资金存放于信用评级较高的金融机构，故其信用风险较低。

2) 应收款项

公司定期对采用信用方式交易的客户进行信用评估。根据信用评估结果，公司选择与经认可的且信用良好的客户进行交易，并对其应收款项余额进行监控，以确保公司不会面临重大坏账风险。

由于公司的应收账款风险点分布于多个合作方和多个客户，截至2023年12月31日，公司应收账款的9.44%源于余额前五名客户，公司不存在重大的信用集中风险。

公司所承受的最大信用风险敞口为资产负债表中每项金融资产的账面价值。

3. 流动性风险

公司采用循环流动性计划工具管理资金短缺风险。该工具既考虑其金融工具的到期日，也考虑公司运营产生的预计现金流量。

为控制该项风险，公司综合运用票据结算、银行借款等多种融资手段，并采取长、短期融资方式适当结合，优化融资结构的方法，保持融资持续性与灵活性之间的平衡。公司已从多家商业银行取得银行授信额度以满足营运资金需求和资本开支。

金融负债按剩余到期日分类：

项目	2023 年 12 月 31 日				合计
	1 年以内	1 至 2 年	2 至 3 年	3 年以上	
短期借款	851,947,102.23				851,947,102.23
应付票据	291,431,225.42				291,431,225.42
应付账款	2,151,854,473.12				2,151,854,473.12
其他应付款	938,510,706.99				938,510,706.99
一年内到期的非流动负债	29,239,397.57				29,239,397.57
长期借款		81,339,575.00	23,690,908.32	32,766,662.59	137,797,145.91
长期应付款		327,950.63	296,275.09		624,225.72
其他流动负债	101,113,725.60				101,113,725.60

接上表：

项目	2022 年 12 月 31 日				合计
	1 年以内	1 至 2 年	2 至 3 年	3 年以上	
短期借款	986,395,791.45				986,395,791.45
应付票据	524,226,143.34				524,226,143.34
应付账款	1,972,719,048.18				1,972,719,048.18
其他应付款	452,474,551.10				452,474,551.10
一年内到期的非流动负债	60,175,903.67				60,175,903.67
长期借款		24,995,205.78	34,952,420.25	36,378,783.41	96,326,409.44
长期应付款		755,074.85			755,074.85
其他流动负债	126,017,298.44				126,017,298.44

4. 市场风险

市场风险，是指金融工具的公允价值或未来现金流量因市场价格变动而发生波动的风险。市场风险主要包括利率风险、外汇风险。

(1) 利率风险

利率风险，是指金融工具的公允价值或未来现金流量因市场利率变动而发生波动的风险。固定利率的带息金融工具使公司面临公允价值利率风险，浮动利率的带息金融工具使公司面临现金

流量利率风险。公司根据市场环境来决定固定利率与浮动利率金融工具的比例，并通过定期审阅与监控维持适当的金融工具组合。公司面临的现金流量利率风险主要与公司以浮动利率计息的银行借款有关。

截至2023年12月31日，公司以浮动利率计息的银行借款为1,018,210,939.40元，在其他变量不变的假设下，假定利率变动50个基准点，不会对公司的利润总额和股东权益产生重大影响。在其他变量不变的假设下，假定利率变动50个基准点，不会对公司的利润总额和股东权益产生重大影响。

(2) 汇率风险

外汇风险，是指金融工具的公允价值或未来现金流量因外汇汇率变动而发生波动的风险。公司于中国内地经营，且主要活动以人民币计价。因此，公司所承担的外汇变动市场风险不重大。

公司期末外币货币性资产和负债情况详见本财务报表附注六相关科目说明。

5. 资本管理

本公司资本管理的主要目标是确保本公司持续经营的能力，并保持健康的资本比率，以支持业务发展并使股东价值最大化。

本公司管理资本结构并根据经济形势以及相关资产的风险特征的变化对其进行调整。为维持或调整资本结构，本公司可以调整对股东的利润分配、向股东归还资本或发行新股。本公司不受外部强制性资本要求约束。2023年度资本管理目标、政策或程序未发生变化。

2、套期

(1) 公司开展套期业务进行风险管理

适用 不适用

其他说明

适用 不适用

(2) 公司开展符合条件套期业务并应用套期会计

适用 不适用

其他说明

适用 不适用

(3) 公司开展套期业务进行风险管理、预期能实现风险管理目标但未应用套期会计

适用 不适用

其他说明

适用 不适用

3、金融资产转移

(1) 转移方式分类

□适用 √不适用

(2) 因转移而终止确认的金融资产

□适用 √不适用

(3) 继续涉入的转移金融资产

□适用 √不适用

其他说明

□适用 √不适用

十三、公允价值的披露

1、以公允价值计量的资产和负债的期末公允价值

√适用 □不适用

单位:元 币种:人民币

项目	期末公允价值			
	第一层次公允价值计量	第二层次公允价值计量	第三层次公允价值计量	合计
一、持续的公允价值计量				
(一) 交易性金融资产	73,577,993.14	26,518,562.24		100,096,555.38
1. 以公允价值计量且变动计入当期损益的金融资产	73,577,993.14	26,518,562.24		100,096,555.38
(1) 债务工具投资				
(2) 权益工具投资				
(3) 衍生金融资产				
(4) 业绩补偿标的物	73,577,993.14			73,577,993.14
(5) 理财产品		26,518,562.24		26,518,562.24
2. 指定以公允价值计量且其变动计入当期损益的金融资产				
(1) 债务工具投资				
(2) 权益工具投资				
(二) 其他债权投资				
(三) 其他权益工具投资			42,480,444.89	42,480,444.89
(四) 投资性房地产				
1. 出租用的土地使用权				
2. 出租的建筑物				
3. 持有并准备增值后转让的土地使用权				
(五) 生物资产				
1. 消耗性生物资产				
2. 生产性生物资产				
(六) 应收款项融资		98,671,231.73		98,671,231.73

(七) 其他非流动金融资产			111,028,358.61	111,028,358.61
持续以公允价值计量的资产总额	73,577,993.14	125,189,793.97	153,508,803.50	352,276,590.61
(七) 交易性金融负债				
1. 以公允价值计量且变动计入当期损益的金融负债				
其中：发行的交易性债券				
衍生金融负债				
其他				
2. 指定为以公允价值计量且变动计入当期损益的金融负债				
持续以公允价值计量的负债总额				
二、非持续的公允价值计量				
(一) 持有待售资产				
非持续以公允价值计量的资产总额				
非持续以公允价值计量的负债总额				

2、持续和非持续第一层次公允价值计量项目市价的确定依据

√适用 □不适用

公允价值根据证券交易所期末收盘价确定。

3、持续和非持续第二层次公允价值计量项目，采用的估值技术和重要参数的定性及定量信息

√适用 □不适用

对于持有的票据，采用票面金额确定其公允价值。

对于购买的保本浮动收益型银行短期理财产品，期末公允价值以其购买的理财产品的本金加计持有期间预期利息收入进行计量。

4、持续和非持续第三层次公允价值计量项目，采用的估值技术和重要参数的定性及定量信息

√适用 □不适用

公司投资企业的经营环境和经营情况、财务状况未发生重大变化。

5、持续的第三层次公允价值计量项目，期初与期末账面价值间的调节信息及不可观察参数敏感性分析

□适用 √不适用

6、持续的公允价值计量项目，本期内发生各层级之间转换的，转换的原因及确定转换时点的政策

适用 不适用

7、本期内发生的估值技术变更及变更原因

适用 不适用

8、不以公允价值计量的金融资产和金融负债的公允价值情况

适用 不适用

9、其他

适用 不适用

十四、关联方及关联交易

1、本企业的母公司情况

适用 不适用

单位：万元 币种：人民币

母公司名称	注册地	业务性质	注册资本	母公司对本企业的持股比例 (%)	母公司对本企业的表决权比例 (%)
山东颐养健康产业发展集团有限公司	山东省济南市	商务服务业	1,074,838.31	28.91	28.91

本企业的母公司情况的说明

山东颐养健康产业发展集团有限公司于2018年7月20日经山东省市场监督管理局批准成立，注册资本为1,074,838.31万元人民币，法定代表人为周峰，注册地址为山东省济南市高新区经十路7000号汉峪金融商务中心一区2号楼，统一社会信用代码为91370000MA3M6J5842。

本企业最终控制方是山东省人民政府国有资产监督管理委员会。

2、本企业的子公司情况

本企业子公司的情况详见附注

适用 不适用

公司子公司的情况详见附注九、在其他主体中的权益。

3、本企业合营和联营企业情况

本企业重要的合营或联营企业详见附注

适用 不适用

本公司重要的合营或联营企业详见附注九、在其他主体中的权益。

本期与本公司发生关联方交易，或前期与本公司发生关联方交易形成余额的其他合营或联营企业情况如下

适用 不适用

合营或联营企业名称	与本企业关系
山东新华健康产业有限公司	合营企业
山东新马制药装备有限公司	联营企业
山东新华联合骨科器材股份有限公司	联营企业

山东省文登整骨烟台医院有限公司	联营企业
上海一康康复医院股份有限公司	联营企业
北京同仁堂淄博药店连锁有限责任公司	联营企业
IVD Medical Holding Limited	联营企业
山东颐养健康集团融资租赁有限公司	联营企业
湘阴县华雅医院有限公司	联营企业
湖北嘉延荣生物科技有限公司	联营企业
山东高新医疗器械创新中心有限公司	联营企业

其他说明

适用 不适用

4、其他关联方情况

适用 不适用

其他关联方名称	其他关联方与本企业关系
山东国欣颐养集团新泰禹村医院	母公司的控股子公司
山东颐养健康集团东岳医院有限公司	母公司的控股子公司
山东康之源医疗器械有限公司	母公司的控股子公司
山东颐养健康集团肥城医院	母公司的控股子公司
山东颐养健康集团华丰医院	母公司的控股子公司
山东颐养健康集团新泰翟镇医院	母公司的控股子公司
山东颐养健康集团新泰良庄医院	母公司的控股子公司
山东颐养健康集团新泰泉沟医院	母公司的控股子公司
山东颐养健康集团新泰孙村医院	母公司的控股子公司
山东颐养健康集团新泰汶南医院	母公司的控股子公司
山东颐养健康集团新泰张庄医院	母公司的控股子公司
山东颐养健康集团逸乐医院管理有限公司	母公司的控股子公司
山东颐养健康集团淄博医院	母公司的控股子公司
山东万通药业有限公司	母公司的控股子公司
山东新华医院管理有限公司	母公司的控股子公司
山东新尧医药有限公司	母公司的控股子公司
山东国欣颐养集团枣庄医院	母公司的控股子公司
山东颐养健康集团新汶中心医院	母公司的控股子公司
山东颐养健康集团新泰协庄医院	母公司的控股子公司
山东颐养健康集团莱芜中心医院	母公司的控股子公司
山东颐养健康集团双山医院	母公司的控股子公司
济宁华能制药厂有限公司	母公司的控股子公司
威海新华医疗器械有限公司	联营企业山东省文登整骨烟台医院有限公司之子公司
威士达医疗设备（上海）有限公司	联营企业 IVD Medical Holding Limited 之子公司
重庆金浦医疗健康服务产业股权投资基金合伙企业（有限合伙）	公司参股公司
淄博新华中医医院管理有限公司	公司参股公司
山东高创迈科自控技术有限公司	联营企业山东高新医疗器械创新中心有限公司之子公司
山东华卫健康产业有限公司	联营企业山东高新医疗器械创新中心有限公司之子公司
山东颐养健康集团肥城白庄医院	母公司的控股子公司
山东华卫健康产业研究院有限公司	联营企业山东高新医疗器械创新中心有限公司之子公司
上海尧乾房地产开发有限公司	母公司的控股子公司

山东颐养健康集团数字植物工厂（莱芜）有限公司	母公司的控股子公司
上海脉全医疗器械有限公司	公司参股公司 Eastwood Medical Trading Co., Limited 之子公司
山东颐养健康集团药业有限公司	母公司的控股子公司
山东新华普阳生物技术有限公司	联营企业山东高新医疗器械创新中心有限公司之子公司
山东惠远华检医疗投资合伙企业（有限合伙）	公司参股公司
山东颐养健康集团招标有限公司	母公司的控股子公司
吉林普阳医用科技有限公司	联营企业山东高新医疗器械创新中心有限公司之子公司
山东康源堂药业股份有限公司	母公司的控股子公司
鲁康（珠海）置业有限公司	母公司的控股子公司
山东颐养健康集团大数据有限公司	母公司的控股子公司
山东颐养健康集团智城地产有限公司	母公司的控股子公司
唐山弘新医院有限公司	2022 年已将其处置，2023 年末不属于关联方关系

5、关联交易情况

(1). 购销商品、提供和接受劳务的关联交易

采购商品/接受劳务情况表

√适用 □不适用

单位：元 币种：人民币

关联方	关联交易内容	本期发生额	获批的交易额度（如适用）	是否超过交易额度（如适用）	上期发生额
山东新华健康产业有限公司	采购商品	11,373,967.46			11,684,092.99
山东高创迈科自控技术有限公司	采购商品	9,649,996.82			
山东新马制药装备有限公司	采购商品	965,116.99			60,405.36
湖北嘉延荣生物科技有限公司	采购商品	73,558.25			
济宁华能制药厂有限公司	采购商品				187,184.07
山东华卫健康产业有限公司	采购设备	983,495.06			
湖北嘉延荣生物科技有限公司	采购设备				1,280,200.00

出售商品/提供劳务情况表

√适用 □不适用

单位：元 币种：人民币

关联方	关联交易内容	本期发生额	上期发生额
山东颐养健康集团淄博医院	销售药品	41,454,386.19	73,728,235.34
山东颐养健康集团药业有限公司	销售药品	40,747,321.09	
山东颐养健康集团莱芜中心医院	销售药品	4,619,310.89	27,472,036.82
北京同仁堂淄博药店连锁有限责任公司	销售药品	4,340,272.34	26,504,581.87
山东颐养健康集团新泰孙村医院	销售药品	13,343.58	3,414,609.52
山东颐养健康集团新泰泉沟医院	销售药品	12,334.51	2,886,391.53
山东颐养健康集团新泰翟镇医院	销售药品	10,688.49	2,103,845.50
山东万通药业有限公司	销售药品	3,686.64	6,943.36
山东颐养健康集团新泰协庄医院	销售药品		9,497,083.87
山东颐养健康集团新泰张庄医院	销售药品		2,684,454.43

山东颐养健康集团新汶中心医院	销售药品		1,774,989.00
山东颐养健康集团华丰医院	销售药品		953,625.45
山东颐养健康集团新泰汶南医院	销售药品		482,777.06
山东颐养健康集团新泰良庄医院	销售药品		372,466.21
山东颐养健康集团逸乐医院管理有限公司	销售药品		295,132.50
山东颐养健康集团肥城医院	销售药品		203,732.88
山东颐养健康集团双山医院	销售药品		101,128.55
山东颐养健康集团肥城白庄医院	销售药品		49,463.38
唐山弘新医院有限公司	销售药品		19,284.61
山东新马制药装备有限公司	销售器械、耗材	3,977,871.68	
山东省文登整骨烟台医院有限公司	销售器械、耗材	3,481,131.95	
淄博新华中医医院管理有限公司	销售器械、耗材	1,904,845.68	
山东华卫健康产业研究院有限公司	销售器械、耗材	1,448,357.53	
山东新华健康产业有限公司	销售器械、耗材	1,205,237.60	
湘阴县华雅医院有限公司	销售器械、耗材	468,375.23	
威士达医疗设备（上海）有限公司	销售器械、耗材	126,938.06	138,900.88
山东新华联合骨科器材股份有限公司	销售器械、耗材	23,287.61	
山东颐养健康集团药业有限公司	销售器械、耗材	21,884.61	
上海尧乾房地产开发有限公司	销售器械、耗材	8,407.08	
威海新华医疗器械有限公司	销售器械、耗材	1,015.04	
山东颐养健康集团数字植物工厂（莱芜）有限公司	销售器械、耗材	552.21	
山东省文登整骨烟台医院有限公司	其他	430,577.51	
山东新华健康产业有限公司	其他	330,292.80	
山东新马制药装备有限公司	其他	42,345.14	
山东新华联合骨科器材股份有限公司	其他	10,196.11	
山东高新医疗器械创新中心有限公司	其他	2,992.82	
山东颐养健康集团融资租赁有限公司	其他		5,994,417.25

购销商品、提供和接受劳务的关联交易说明

适用 不适用

(2). 关联受托管理/承包及委托管理/出包情况

本公司受托管理/承包情况表：

适用 不适用

关联托管/承包情况说明

适用 不适用

本公司委托管理/出包情况表

适用 不适用

关联管理/出包情况说明

适用 不适用

(3). 关联租赁情况

本公司作为出租方：

适用 不适用

单位：元 币种：人民币

承租方名称	租赁资产种类	本期确认的租赁收入	上期确认的租赁收入
威士达医疗设备（上海）有限公司	房屋及建筑物	3,339,458.84	3,347,865.30
上海脉全医疗器械有限公司	房屋及建筑物	958,164.00	
山东新华健康产业有限公司	专用设备	318,584.07	

本公司作为承租方：

适用 不适用

关联租赁情况说明

适用 不适用

(4). 关联担保情况

本公司作为担保方

适用 不适用

单位：元 币种：人民币

被担保方	担保金额	担保起始日	担保到期日	担保是否已经履行完毕
平阴县中医医院	22,960,000.00	2020年1月21日	2023年1月13日	是
成都康福肾脏病医院有限公司	2,000,000.00	2022年11月20日	2023年11月19日	是
淄博昌国医院有限公司	5,000,000.00	2022年1月14日	2023年1月14日	是
淄博昌国医院有限公司	5,000,000.00	2022年4月25日	2023年4月24日	是
合肥东南骨科医院	7,000,000.00	2022年3月30日	2023年3月30日	是
合肥东南骨科医院	4,000,000.00	2022年7月26日	2023年7月19日	是
合肥东南骨科医院	3,000,000.00	2022年6月9日	2023年6月6日	是
成都英德生物医药装备技术有限公司	29,446,457.40	2022年1月7日	2023年4月6日	是
成都英德生物医药装备技术有限公司	14,650,000.00	2022年1月21日	2023年1月20日	是
成都英德生物医药设备有限公司	20,000,000.00	2022年12月22日	2023年12月21日	是
成都英德生物医药设备有限公司	10,000,000.00	2022年4月8日	2023年4月6日	是
成都英德生物医药设备有限公司	10,000,000.00	2022年5月31日	2023年5月31日	是
成都英德生物医药设备有限公司	10,000,000.00	2022年7月27日	2023年7月26日	是
成都英德生物医药设备有限公司	5,000,000.00	2022年12月22日	2023年12月21日	是
成都英德生物医药设备有限公司	5,000,000.00	2022年12月22日	2023年12月21日	是
武汉莱格创捷商贸有限公司	3,500,000.00	2022年8月15日	2023年8月15日	是
武汉莱格创捷商贸有限公司	2,300,000.00	2022年9月20日	2023年9月20日	是
成都康福肾脏病医院有限公司	3,300,000.00	2022年11月9日	2023年11月8日	是
成都康福肾脏病医院有限公司	2,000,000.00	2022年12月20日	2023年12月19日	是
苏州浙远自动化工程技术有限公司	7,000,000.00	2022年8月4日	2023年8月2日	是
苏州浙远自动化工程技术有限公司	5,000,000.00	2022年11月23日	2023年11月22日	是
山东新华医用环保设备有限公司	10,000,000.00	2022年3月29日	2023年3月29日	是
山东新华医用环保设备有限公司	10,000,000.00	2022年9月16日	2023年9月16日	是
上海泰美医疗器械有限公司	90,000,000.00	2022年9月29日	2023年9月28日	是
上海泰美医疗器械有限公司	80,000,000.00	2022年2月15日	2023年2月15日	是
上海泰美医疗器械有限公司	80,000,000.00	2022年6月9日	2023年6月9日	是
上海泰美医疗器械有限公司	50,000,000.00	2022年12月16日	2023年12月16日	是
上海泰美医疗器械有限公司	30,000,000.00	2022年1月14日	2023年1月13日	是

上海泰美医疗器械有限公司	30,000,000.00	2022年3月23日	2023年3月23日	是
上海泰美医疗器械有限公司	15,000,000.00	2022年1月24日	2023年1月23日	是
淄博众生医药有限公司	20,000,000.00	2022年3月31日	2023年3月30日	是
淄博众生医药有限公司	20,000,000.00	2022年4月15日	2023年4月11日	是
淄博众生医药有限公司	20,000,000.00	2022年8月8日	2023年8月7日	是
淄博众生医药有限公司	19,000,000.00	2022年2月16日	2023年2月15日	是
淄博众生医药有限公司	11,000,000.00	2022年9月20日	2023年9月19日	是
淄博众生医药有限公司	10,000,000.00	2022年1月20日	2023年1月18日	是
淄博众生医药有限公司	10,000,000.00	2022年1月24日	2023年1月24日	是
淄博众生医药有限公司	10,000,000.00	2022年7月25日	2023年7月24日	是
淄博众生医药有限公司	10,000,000.00	2022年11月14日	2023年10月18日	是
淄博众生医药有限公司	9,900,000.00	2022年7月11日	2023年7月11日	是
淄博众生医药有限公司	8,580,000.00	2022年11月16日	2023年11月5日	是
淄博众生医药有限公司	5,800,000.00	2022年11月3日	2023年7月2日	是
淄博众生医药有限公司	5,000,000.00	2022年11月9日	2023年11月7日	是
淄博众生医药有限公司	4,500,000.00	2022年8月16日	2023年8月15日	是
淄博众生医药有限公司	2,780,000.00	2022年11月25日	2023年2月25日	是
北京威泰科生物技术有限公司	6,000,000.00	2023年3月7日	2024年3月6日	否
北京威泰科生物技术有限公司	4,000,000.00	2023年4月4日	2024年4月3日	否
北京威泰科生物技术有限公司	9,000,000.00	2023年7月31日	2024年7月31日	否
山东新华医用环保设备有限公司	10,000,000.00	2023年3月20日	2024年3月20日	否
山东新华医用环保设备有限公司	10,000,000.00	2023年9月25日	2024年9月25日	否
合肥东南骨科医院	7,000,000.00	2023年3月27日	2024年3月26日	否
合肥东南骨科医院	6,000,000.00	2023年6月20日	2024年6月19日	否
合肥东南骨科医院	3,000,000.00	2023年7月11日	2024年7月10日	否
合肥东南骨科医院	4,000,000.00	2023年8月10日	2024年8月9日	否
淄博众生医药有限公司	10,000,000.00	2023年1月19日	2024年1月19日	否
淄博众生医药有限公司	15,100,000.00	2023年2月10日	2024年2月9日	否
淄博众生医药有限公司	10,000,000.00	2023年8月31日	2024年8月28日	否
淄博众生医药有限公司	8,350,000.00	2023年9月11日	2024年9月10日	否
淄博众生医药有限公司	11,650,000.00	2023年9月18日	2024年9月17日	否
淄博众生医药有限公司	20,000,000.00	2023年3月29日	2024年3月21日	否
淄博众生医药有限公司	4,500,000.00	2023年8月16日	2024年8月15日	否
淄博众生医药有限公司	10,000,000.00	2023年7月25日	2024年7月10日	否
淄博众生医药有限公司	20,000,000.00	2023年4月21日	2024年4月10日	否
淄博众生医药有限公司	19,000,000.00	2023年3月14日	2024年3月13日	否
淄博众生医药有限公司	9,900,000.00	2023年7月28日	2024年7月28日	否
淄博众生医药有限公司	10,000,000.00	2023年8月8日	2024年8月7日	否
淄博昌国医院有限公司	5,000,000.00	2023年1月18日	2024年1月18日	否
淄博昌国医院有限公司	5,000,000.00	2023年5月19日	2024年5月19日	否
苏州浙远自动化工程技术有限公司	6,000,000.00	2023年8月25日	2024年8月23日	否
苏州浙远自动化工程技术有限公司	1,000,000.00	2023年9月20日	2024年3月31日	否
苏州浙远自动化工程技术有限公司	2,000,000.00	2023年10月31日	2024年10月31日	否
成都康福肾脏病医院有限公司	3,300,000.00	2023年11月6日	2024年11月5日	否
成都康福肾脏病医院有限公司	2,000,000.00	2023年12月14日	2024年12月13日	否
成都英德生物医药设备有限公司	10,000,000.00	2023年12月15日	2024年12月14日	否
成都英德生物医药设备有限公司	10,000,000.00	2023年7月19日	2024年7月19日	否
成都英德生物医药设备有限公司	10,000,000.00	2023年3月24日	2024年3月23日	否
成都英德生物医药设备有限公司	20,000,000.00	2023年3月24日	2024年3月23日	否

成都英德生物医药设备有限公司	10,000,000.00	2023年12月6日	2024年12月5日	否
成都英德生物医药设备有限公司	10,000,000.00	2023年12月18日	2024年12月17日	否
成都英德生物医药装备技术有限公司	10,000,000.00	2023年4月3日	2024年4月2日	否
上海泰美医疗器械有限公司	40,000,000.00	2023年8月23日	2024年8月16日	否
上海泰美医疗器械有限公司	40,000,000.00	2023年2月16日	2024年2月16日	否
上海泰美医疗器械有限公司	40,000,000.00	2023年10月24日	2024年10月24日	否
上海泰美医疗器械有限公司	20,000,000.00	2023年8月21日	2024年8月21日	否
上海泰美医疗器械有限公司	30,000,000.00	2023年9月20日	2024年9月20日	否
上海泰美医疗器械有限公司	80,000,000.00	2023年9月20日	2024年9月19日	否
上海泰美医疗器械有限公司	70,000,000.00	2023年12月14日	2024年12月14日	否
上海泰美医疗器械有限公司	10,000,000.00	2023年3月2日	2024年3月1日	否
上海泰美医疗器械有限公司	50,000,000.00	2023年5月30日	2024年3月20日	否
上海泰美医疗器械有限公司	30,000,000.00	2023年6月21日	2024年3月6日	否
上海泰美医疗器械有限公司	50,000,000.00	2023年10月27日	2024年1月24日	否

本公司作为被担保方

适用 不适用

关联担保情况说明

适用 不适用

(5). 关联方资金拆借

适用 不适用

单位：元 币种：人民币

关联方	拆借金额	起始日	到期日	说明
拆出				
湘阴县华雅医院有限公司	3,487,000.00	2021年3月31日	2022年12月31日	公司向湘阴县华雅医院有限公司拆出资金的利息收入为120,071.23元
湘阴县华雅医院有限公司	4,881,800.00	2019年6月12日	2022年12月31日	子公司济南新华医院投资管理有限公司向湘阴县华雅医院有限公司拆出资金的利息收入为233,359.22元

(6). 关联方资产转让、债务重组情况

适用 不适用

(7). 关键管理人员报酬

适用 不适用

单位：万元 币种：人民币

项目	本期发生额	上期发生额
关键管理人员报酬	1,478.50	1,529.05

(8). 其他关联交易

适用 不适用

6、 应收、应付关联方等未结算项目情况

(1). 应收项目

√适用 □不适用

单位:元 币种:人民币

项目名称	关联方	期末余额		期初余额	
		账面余额	坏账准备	账面余额	坏账准备
应收账款	山东颐养健康集团淄博医院	45,539,451.36	2,277,104.68	50,697,357.79	2,534,867.89
应收账款	山东省文登整骨烟台医院有限公司	41,736,448.80	41,736,448.80	49,936,528.57	8,354,289.77
应收账款	淄博新华中医医院管理有限公司	6,098,495.05	519,043.11	4,746,019.40	254,118.36
应收账款	山东颐养健康集团肥城医院	6,005,673.85	889,536.64	8,892,917.93	877,977.36
应收账款	山东颐养健康集团莱芜中心医院	4,842,689.15	242,134.46	16,942,918.51	847,145.93
应收账款	山东颐养健康集团新汶中心医院	5,382,913.76	707,215.52	7,813,338.41	681,112.30
应收账款	湘阴县华雅医院有限公司	3,240,643.60	3,240,643.60	3,467,087.60	650,047.94
应收账款	山东康之源医疗器械有限公司	1,544,340.25	115,147.70		
应收账款	山东颐养健康集团华丰医院	1,460,575.21	165,564.09	1,910,575.21	137,535.34
应收账款	山东颐养健康集团新泰良庄医院	1,223,971.24	162,551.14	1,403,971.24	119,352.57
应收账款	山东国欣颐养集团融资租赁有限公司	841,288.00	84,128.80	1,378,408.00	68,920.40
应收账款	山东颐养健康集团药业有限公司	791,438.32	50,774.07		
应收账款	山东颐养健康集团逸乐医院管理有限公司	339,258.98	16,962.95	966,422.14	80,142.37
应收账款	北京同仁堂淄博药店连锁有限责任公司	265,522.82	13,276.15	4,921,492.29	246,074.62
应收账款	济宁华能制药厂有限公司	120,000.00	6,000.00		
应收账款	山东国欣颐养集团东岳医院	44,623.09	6,693.46	44,623.09	4,462.31
应收账款	上海一康康复医院股份有限公司	10,336.58	2,067.32	10,336.58	2,067.32
应收账款	威海新华医疗器械有限公司	3,570.00	357.00	3,570.00	178.50
应收账款	山东颐养健康集团新泰协庄医院			6,794,469.40	339,723.47
应收账款	山东颐养健康集团新泰张庄医院			1,425,469.20	71,273.46
应收账款	山东颐养健康集团新泰孙村医院			2,213,553.54	110,677.68
应收账款	山东国欣颐养集团新泰禹村医院			571,523.40	57,152.34
应收账款	山东颐养健康集团新泰泉沟医院			1,436,157.31	71,807.87
应收账款	山东颐养健康集团新泰汶南医院			697,920.78	42,803.11
应收账款	山东颐养健康集团新泰翟镇医院			1,104,947.65	55,247.38
应收账款	山东颐养健康集团双山医院			214,459.52	19,618.43
应收账款	山东新马制药装备有限公司			3,383,323.73	169,166.19
应收账款	唐山弘新医院有限公司			5,000.00	250.00
合同资产	山东新马制药装备有限公司	14,100.00	2,820.00		
预付款项	山东新马制药装备有限公司	666,000.00			
预付款项	湖北嘉延荣生物科技有限公司	5,941.75			
预付款项	山东新华普阳生物技术有限公司	185.40			
应收利息	湘阴县华雅医院有限公司	844,888.68	844,888.68	717,613.18	717,613.18
应收股利	IVD Medical Holding Limited	108,044,119.68		84,486,740.73	
其他应收款	湘阴县华雅医院有限公司	9,982,759.24	9,982,759.24	9,567,092.50	4,923,444.93
其他应收款	山东惠远华检医疗投资合伙企业(有限合伙)	1,560,194.20	156,019.42		
其他应收款	山东新马制药装备有限公司	606,500.00	60,650.00		
其他应收款	淄博新华中医医院管理有限公司	447,000.00	89,400.00	447,000.00	44,700.00
其他应收款	山东新华健康产业有限公司	247,808.21	38,589.04	385,308.21	37,594.26

其他应收款	山东新华医院管理有限公司	194,156.37	38,831.27	194,156.37	33,703.88
其他应收款	山东新华联合骨科器材股份有限公司	171,040.63	30,591.00	91,921.02	9,932.92
其他应收款	山东省文登整骨烟台医院有限公司	144,648.35	144,648.35	83,351.38	4,167.57
其他应收款	山东颐养健康集团招标有限公司	102,600.00	10,260.00		
其他应收款	上海一康康复医院股份有限公司	35,947.19	7,189.44	35,947.19	7,189.43
其他应收款	威海新华医疗器械有限公司	22,772.30	2,430.72	22,772.30	1,177.30
其他应收款	山东颐养健康集团淄博医院	10,000.00	2,000.00		

(2). 应付项目

√适用 □不适用

单位:元 币种:人民币

项目名称	关联方	期末账面余额	期初账面余额
应付账款	山东高创迈科自控技术有限公司	5,451,696.49	
应付账款	山东新华健康产业有限公司	2,139,964.65	1,068,477.62
应付账款	吉林普阳医用科技有限公司	451,453.07	
应付账款	湖北嘉延荣生物科技有限公司	380,000.00	420,000.00
应付账款	山东新马制药装备有限公司	175,902.82	73,771.26
应付账款	山东万通药业有限公司	19,295.10	40,898.45
应付账款	山东新尧医药有限公司	16,927.78	16,927.78
应付账款	山东国欣颐养集团枣庄医院		152,549.55
合同负债	山东康源堂药业股份有限公司	21,178,399.20	
合同负债	山东新马制药装备有限公司	2,777,179.10	
合同负债	山东颐养健康集团融资租赁有限公司	1,353,873.88	
合同负债	山东颐养健康集团逸乐医院管理有限公司	769,672.07	
合同负债	山东新华健康产业有限公司	756,488.73	43,209.08
合同负债	威海新华医疗器械有限公司	286,424.01	10,848.79
合同负债	山东颐养健康集团药业有限公司	111,388.96	
合同负债	鲁康(珠海)置业有限公司	21,301.59	
合同负债	山东新华联合骨科器材股份有限公司	16,823.01	16,823.01
合同负债	上海一康康复医院股份有限公司	7,964.60	7,964.60
合同负债	山东颐养健康集团淄博医院	6,847.92	
合同负债	山东华卫健康产业有限公司	424.78	
合同负债	山东颐养健康集团大数据有限公司	212.39	
合同负债	唐山弘新医院有限公司		1,115.04
合同负债	山东颐养健康集团新汶中心医院		26.55
应付股利	山东颐养健康集团智城地产有限公司	37,422,996.82	
应付股利	山东颐养健康产业发展集团有限公司	20,236,756.95	17,542,146.30
其他应付款	重庆金浦医疗健康服务产业股权投资基金合伙企业(有限合伙)	3,480,505.00	3,480,505.00
其他应付款	山东华卫健康产业有限公司	310,000.00	
其他应付款	山东新马制药装备有限公司	115,200.00	
其他应付款	山东新华联合骨科器材股份有限公司	79,119.61	
其他应付款	山东新华健康产业有限公司	10,000.00	10,000.00
其他应付款	唐山弘新医院有限公司		15,440.87

(3). 其他项目

□适用 √不适用

7、关联方承诺

□适用 √不适用

8、其他

□适用 √不适用

十五、股份支付

1、各项权益工具

√适用 □不适用

数量单位：股 金额单位：元 币种：人民币

授予对象类别	本期授予		本期行权		本期解锁		本期失效	
	数量	金额	数量	金额	数量	金额	数量	金额
管理部门	975,563.00	2,592,200.00						
生产部门	937,101.00	2,710,000.00						
研发部门	1,629,577.00	4,330,000.00						
销售部门	1,019,897.00	2,490,000.00						
合计	4,562,138.00	12,122,200.00						

期末发行在外的股票期权或其他权益工具

√适用 □不适用

授予对象类别	期末发行在外的股票期权		期末发行在外的其他权益工具	
	行权价格的范围	合同剩余期限	行权价格的范围	合同剩余期限
新华手术器械有限公司董事、中高级经营管理人员以及经公司执行董事认定的对公司经营业绩和未来发展有直接影响的科技人才和业务骨干			2023 年的限制性股票激励计划授予价格 2.66 元/股	授予日起 5 年内为锁定期，除另有约定外，锁定期内激励对象不得转让、捐赠等。
公司董事和高、中层管理人员及核心业务骨干			2021 年的限制性股票激励计划授予价格 11.26 元/股	本激励计划有效期自限制性股票首次授予登记完成之日起至激励对象获授的限制性股票全部解除限售或回购之日止，最长不超过 72 个月。

其他说明

无。

2、以权益结算的股份支付情况

√适用 □不适用

单位：元 币种：人民币

授予日权益工具公允价值的确定方法	授予日收盘价与授予价格之间的差额作为限制性股票的公允价值	授予日评估值与授予价格之间的差额作为限制性股票的公允价值
授予日权益工具公允价值的重要参数		

可行权权益工具数量的确定依据	根据最新取得的可行权职工人数变动等后续信息作出最佳估计	根据最新取得的可行权职工人数变动等后续信息作出最佳估计
本期估计与上期估计有重大差异的原因	无	无
以权益结算的股份支付计入资本公积的累计金额	98,777,610.00	1,827,930.54

其他说明

注：列 2 为母公司以权益结算的股份支付情况，列 3 为新华手术器械有限公司股份支付情况。

3、以现金结算的股份支付情况

适用 不适用

4、本期股份支付费用

适用 不适用

单位：元 币种：人民币

授予对象类别	以权益结算的股份支付费用	以现金结算的股份支付费用
新华手术器械有限公司相关人员	243,724.07	
公司相关人员	34,383,830.00	
合计	34,627,554.07	

5、股份支付的修改、终止情况

适用 不适用

6、其他

适用 不适用

十六、承诺及或有事项

1、重要承诺事项

适用 不适用

资产负债表日存在的对外重要承诺、性质、金额

截至 2023 年 12 月 31 日，公司及其子公司开具的各类未到期的保函如下：

开证银行	申请单位	保函类别	保函金额	保证金金额
中国农业银行股份有限公司数字化业务运行中心（合肥）	山东新华医疗器械股份有限公司	涉外非融资性预付款保函	12,600.00	12,600.00
中国民生银行股份有限公司济南分行	山东新华医疗器械股份有限公司	履约保函	496,000.00	496,000.00
中国银行股份有限公司山东省分行运营中心	山东新华医疗器械股份有限公司	履约保函	300,000.00	300,000.00
中国银行股份有限公司山东省分行运营中心	山东新华医疗器械股份有限公司	预付款保函	2,114,498.69	2,114,498.69
中国银行股份有限公司山东省分行运营中心	山东新华医疗器械股份有限公司	预付款保函	148,486.00	148,486.00
招商银行股份有限公司淄博分行	山东新华医疗器械股份有限公司	国内保函	43,699,804.15	43,699,804.15
中国邮政储蓄银行股份有限公司淄博市华光路支行	山东新华医疗器械股份有限公司	保函	1,438,000.00	1,438,000.00

开证银行	申请单位	保函类别	保函金额	保证金金额
齐鲁银行股份有限公司	山东基匹欧医疗系统有限公司	信用	990,000.00	990,000.00
招商银行股份有限公司武汉雄楚支行	武汉益畅商贸有限公司	国内保函	43,750.00	43,750.00
中国光大银行成都分行本部	成都英德生物医药装备技术有限公司	质量保函	421,500.00	421,500.00
中信银行股份有限公司成都经济技术开发区支行	成都英德生物医药设备有限公司	涉外预付款保函	11,600,560.00	11,600,560.00

2、或有事项

(1). 资产负债表日存在的重要或有事项

适用 不适用

(2). 公司没有需要披露的重要或有事项，也应予以说明：

适用 不适用

3、其他

适用 不适用

十七、资产负债表日后事项

1、重要的非调整事项

适用 不适用

2、利润分配情况

适用 不适用

单位：元 币种：人民币

拟分配的利润或股利	233,340,994.50
-----------	----------------

经公司第十一届董事会第十次会议审议通过，公司2023年度拟以实施权益分派股权登记日登记的总股本为基数分配利润。

利润分配方案如下：公司拟向全体股东每10股派发现金红利5.00元（含税），同时，以资本公积转增股本方式向全体股东每10股转增3股。截至本公告披露日，公司总股本为466,681,989股，以此计算合计拟派发现金红利233,340,994.50元（含税）。

如因回购股份、重大资产重组股份回购注销等致使公司总股本发生变动的，公司拟维持现金派发每股分配比例不变，相应调整现金派发总金额。

本次利润分配方案尚需提交股东大会审议。

3、销售退回

适用 不适用

4、其他资产负债表日后事项说明

适用 不适用

十八、 其他重要事项

1、 前期会计差错更正

(1). 追溯重述法

适用 不适用

(2). 未来适用法

适用 不适用

2、 重要债务重组

适用 不适用

3、 资产置换

(1). 非货币性资产交换

适用 不适用

(2). 其他资产置换

适用 不适用

4、 年金计划

适用 不适用

5、 终止经营

适用 不适用

6、 分部信息

(1). 报告分部的确定依据与会计政策

适用 不适用

公司以内部组织结构、管理要求、内部报告制度等为依据确定报告分部，并以主要产品分部为基础确定报告分部。分别对医疗器械制造产品、医疗商贸产品、制药装备产品、医疗服务业务的经营业绩进行考核。与各分部共同使用的资产、负债按照规模比例在不同的分部之间分配。

(2). 报告分部的财务信息

适用 不适用

单位：元 币种：人民币

项目	医疗器械产品	制药装备产品	医疗商贸产品	医疗服务	分部间抵销	合计
一、主营业务收入	4,167,133,091.69	1,922,606,503.09	2,892,378,996.59	921,753,042.76		9,903,871,634.13
二、主营业务成本	2,465,907,265.27	1,401,284,922.63	2,597,457,251.81	752,880,405.96		7,217,529,845.67
三、资产总额	9,834,072,506.44	4,421,863,881.93	5,533,664,049.18	1,531,406,818.97	-5,730,677,481.29	15,590,329,775.23
四、负债总额	3,559,144,690.81	3,662,438,028.50	2,639,581,084.32	1,025,059,709.62	-3,015,729,408.60	7,870,494,104.65

(3). 公司无报告分部的，或者不能披露各报告分部的资产总额和负债总额的，应说明原因

适用 不适用

(4). 其他说明

适用 不适用

7、其他对投资者决策有影响的重要交易和事项

适用 不适用

8、其他

适用 不适用

计入当期损益的汇兑差额为7,541,411.61元。

十九、 母公司财务报表主要项目注释

1、 应收账款

(1). 按账龄披露

适用 不适用

单位：元 币种：人民币

账龄	期末账面余额	期初账面余额
1 年以内		
其中：1 年以内分项		
1 年以内（含 1 年）	492,887,884.47	469,987,591.82
1 年以内小计	492,887,884.47	469,987,591.82
1 至 2 年	148,518,700.61	142,420,906.63
2 至 3 年	80,635,940.66	56,035,985.82
3 年以上	161,100,797.80	144,775,115.19
合计	883,143,323.54	813,219,599.46

(2). 按坏账计提方法分类披露

适用 不适用

单位：元 币种：人民币

类别	期末余额					期初余额				
	账面余额		坏账准备		账面价值	账面余额		坏账准备		账面价值
	金额	比例 (%)	金额	计提比例 (%)		金额	比例 (%)	金额	计提比例 (%)	
按单项计提坏账准备	88,821,771.40	10.06	88,821,771.40				44,428,206.52	5.46	44,428,206.52	
其中：										
销货款										
按组合计提坏账准备	794,321,552.14	89.94	68,738,614.79		725,582,937.35		768,791,392.94	94.54	67,115,070.87	
其中：										
账龄组合	794,321,552.14	89.94	68,738,614.79	8.65	725,582,937.35		768,791,392.94	94.54	67,115,070.87	8.73
合计	883,143,323.54	100.00	157,560,386.19		725,582,937.35		813,219,599.46	100.00	111,543,277.39	

按单项计提坏账准备：

适用 不适用

单位：元 币种：人民币

名称	期末余额			
	账面余额	坏账准备	计提比例 (%)	计提理由
按单项计提坏账准备	88,821,771.40	88,821,771.40	100.00	与客户存在争议或客户无偿付能力, 收回可能性较小
合计	88,821,771.40	88,821,771.40	100.00	/

按单项计提坏账准备的说明:

适用 不适用

按组合计提坏账准备:

适用 不适用

组合计提项目: 账龄信用风险特征组合

单位：元 币种：人民币

名称	期末余额		
	应收账款	坏账准备	计提比例 (%)
1 年以内 (含 1 年)	488,728,316.34	24,436,415.80	5.00
1-2 年 (含 2 年)	136,298,318.03	13,629,831.81	10.00
2-3 年 (含 3 年)	63,732,327.47	9,559,849.12	15.00
3 年以上	105,562,590.30	21,112,518.06	20.00
合计	794,321,552.14	68,738,614.79	

按组合计提坏账准备的说明:

适用 不适用

按预期信用损失一般模型计提坏账准备

适用 不适用

各阶段划分依据和坏账准备计提比例

无。

对本期发生损失准备变动的应收账款账面余额显著变动的情况说明:

适用 不适用**(3). 坏账准备的情况**适用 不适用

单位：元 币种：人民币

类别	期初余额	本期变动金额				期末余额
		计提	收回或转回	转销或核销	其他变动	
单项计提坏账准备	44,428,206.52	40,831,635.70			3,561,929.18	88,821,771.40
按账龄计提坏账准备	67,115,070.87	1,623,543.92				68,738,614.79
合计	111,543,277.39	42,455,179.62			3,561,929.18	157,560,386.19

其中本期坏账准备收回或转回金额重要的:

适用 不适用

(4). 本期实际核销的应收账款情况

□适用 √不适用

其中重要的应收账款核销情况

□适用 √不适用

应收账款核销说明：

□适用 √不适用

(5). 按欠款方归集的期末余额前五名的应收账款和合同资产情况

√适用 □不适用

单位：元 币种：人民币

单位名称	应收账款期末余额	合同资产期末余额	应收账款和合同资产期末余额	占应收账款和合同资产期末余额合计数的比例(%)	坏账准备期末余额
第一名	35,764,070.80	4.05	30,194,132.38		
第二名	17,351,050.94	1.96	1,599,947.21		
第三名	16,114,012.47	1.82	805,700.62		
第四名	13,653,136.58	1.55	11,115,866.58		
第五名	11,550,000.00	1.31	577,500.00		
合计	94,432,270.79	10.69	44,293,146.79		

其他说明：

□适用 √不适用

2、其他应收款**项目列示**

√适用 □不适用

单位：元 币种：人民币

项目	期末余额	期初余额
应收利息	87,915,018.87	72,695,918.49
应收股利	397,075,016.90	327,275,309.39
其他应收款	834,812,765.69	841,202,980.76
合计	1,319,802,801.46	1,241,174,208.64

其他说明：

□适用 √不适用

应收利息**(1). 应收利息分类**

√适用 □不适用

单位：元 币种：人民币

项目	期末余额	期初余额
----	------	------

定期存款		
委托贷款		
债券投资		
关联方借款利息	87,915,018.87	72,695,918.49
合计	87,915,018.87	72,695,918.49

(2). 重要逾期利息

□适用 √不适用

(3). 按坏账计提方法分类披露

√适用 □不适用

单位：元 币种：人民币

类别	期末余额					期初余额					
	账面余额		坏账准备		账面价值	账面余额		坏账准备		账面价值	
	金额	比例(%)	金额	计提比例(%)		金额	比例(%)	金额	计提比例(%)		
按单项计提坏账准备	1,465,836.65	1.43	1,465,836.65	100.00			1,338,561.15	1.59	1,338,561.15	100.00	
其中：											
按组合计提坏账准备	101,336,964.13	98.57	13,421,945.26		87,915,018.87		82,623,896.26	98.41	9,927,977.77	12.02	72,695,918.49
其中：											
账龄信用风险特征组合	101,336,964.13	98.57	13,421,945.26	13.24	87,915,018.87		82,623,896.26	98.41	9,927,977.77	12.02	72,695,918.49
合计	102,802,800.78	100.00	14,887,781.91		87,915,018.87		83,962,457.41	100.00	11,266,538.92		72,695,918.49

按单项计提坏账准备：

□适用 √不适用

按单项计提坏账准备的说明：

□适用 √不适用

按组合计提坏账准备：

□适用 √不适用

(4). 按预期信用损失一般模型计提坏账准备

√适用 □不适用

单位：元 币种：人民币

坏账准备	第一阶段	第二阶段	第三阶段	合计
	未来12个月预期信用损失	整个存续期预期信用损失(未发生信用减值)	整个存续期预期信用损失(已发生信用减值)	
2023年1月1日余额	9,927,977.77		1,338,561.15	11,266,538.92
2023年1月1日余额在				

本期				
--转入第二阶段				
--转入第三阶段				
--转回第二阶段				
--转回第一阶段				
本期计提	3,493,967.49		127,275.50	3,621,242.99
本期转回				
本期转销				
本期核销				
其他变动				
2023年12月31日余额	13,421,945.26		1,465,836.65	14,887,781.91

各阶段划分依据和坏账准备计提比例
无。

对本期发生损失准备变动的应收利息账面余额显著变动的情况说明：

适用 不适用

(5). 坏账准备的情况

适用 不适用

单位：元 币种：人民币

类别	期初余额	本期变动金额				期末余额
		计提	收回或 转回	转销或 核销	其他 变动	
按单项计提坏账准备	1,338,561.15	127,275.50				1,465,836.65
按组合计提坏账准备	9,927,977.77	3,493,967.49				13,421,945.26
其中：账龄信用 风险特征组合	9,927,977.77	3,493,967.49				13,421,945.26
合计	11,266,538.92	3,621,242.99				14,887,781.91

其中本期坏账准备收回或转回金额重要的：

适用 不适用

(6). 本期实际核销的应收利息情况

适用 不适用

其中重要的应收利息核销情况

适用 不适用

核销说明：

适用 不适用

其他说明：

适用 不适用

应收股利**(1). 应收股利**

√适用 □不适用

单位：元 币种：人民币

项目(或被投资单位)	期末余额	期初余额
山东新华医疗(上海)有限公司	327,099,049.39	327,099,049.39
成都奇林科技有限责任公司	176,260.00	176,260.00
新华手术器械有限公司	21,037,117.60	
淄博众生医药有限公司	513,701.49	
长春博迅生物技术有限责任公司	48,248,888.42	
合计	397,075,016.90	327,275,309.39

(2). 重要的账龄超过1年的应收股利

□适用 √不适用

(3). 按坏账计提方法分类披露

√适用 □不适用

单位：元 币种：人民币

类别	期末余额					期初余额				
	账面余额		坏账准备		账面价值	账面余额		坏账准备		账面价值
	金额	比例(%)	金额	计提比例(%)		金额	比例(%)	金额	计提比例(%)	
按单项计提坏账准备	36,362,243.46	3.52	36,362,243.46	100.00		45,195,342.49	4.36	39,681,397.38	87.80	5,513,945.11
按组合计提坏账准备	995,258,714.98	96.48	160,445,949.29		834,812,765.69	991,425,224.44	95.64	155,736,188.79		835,689,035.65
其中：										
其中：账龄信用风险特征组合	995,258,714.98	96.48	160,445,949.29	16.12	834,812,765.69	991,425,224.44	95.64	155,736,188.79	15.71	835,689,035.65
合计	1,031,620,958.44	/	196,808,192.75	/	834,812,765.69	1,036,620,566.93	/	195,472,586.17	/	841,202,980.76

按单项计提坏账准备：

□适用 √不适用

按单项计提坏账准备的说明：

□适用 √不适用

按组合计提坏账准备：

□适用 √不适用

(4). 按预期信用损失一般模型计提坏账准备

□适用 √不适用

各阶段划分依据和坏账准备计提比例

无。

对本期发生损失准备变动的应收股利账面余额显著变动的情况说明：

□适用 √不适用

(5). 坏账准备的情况

□适用 √不适用

其中本期坏账准备收回或转回金额重要的：

□适用 √不适用

(6). 本期实际核销的应收股利情况

□适用 √不适用

其中重要的应收股利核销情况

□适用 √不适用

核销说明：

□适用 √不适用

其他说明：

□适用 √不适用

其他应收款**(1). 按账龄披露**

√适用 □不适用

单位：元 币种：人民币

账龄	期末账面余额	期初账面余额
1 年以内		
其中：1 年以内分项		
1 年以内	187,267,541.80	198,603,499.88
1 年以内小计	187,267,541.80	198,603,499.88
1 至 2 年	71,979,196.15	124,204,161.20
2 至 3 年	121,254,539.67	45,762,683.08
3 年以上	651,119,680.82	668,050,222.77
合计	1,031,620,958.44	1,036,620,566.93

(2). 按款项性质分类情况

√适用 □不适用

单位：元 币种：人民币

款项性质	期末账面余额	期初账面余额
关联方往来款	944,003,362.89	867,757,903.16
租赁费	2,410,285.93	1,241,501.24
业绩承诺补偿款		28,824,058.46
押金保证金	21,364,343.79	24,753,689.73
备用金	9,360,500.37	9,074,063.69
应收暂付款	18,456,235.52	1,641,919.85
征地补偿款	6,716,873.00	6,716,873.00
其他	29,309,356.94	96,610,557.80
合计	1,031,620,958.44	1,036,620,566.93

(3). 坏账准备计提情况

√适用 □不适用

单位：元 币种：人民币

坏账准备	第一阶段	第二阶段	第三阶段	合计
	未来12个月预期信用损失	整个存续期预期信用损失(未发生信用减值)	整个存续期预期信用损失(已发生信用减值)	
2023年1月1日余额	152,767,716.43	23,310,113.35	19,339,756.39	195,417,586.17
2023年1月1日余额在本期				
—转入第二阶段				
—转入第三阶段		-16,560,118.46	16,560,118.46	
—转回第二阶段				
—转回第一阶段				
本期计提	7,678,232.86	-6,749,994.89	822,368.61	1,750,606.58
本期转回				
本期转销				
本期核销				
其他变动			-360,000.00	-360,000.00
2023年12月31日余额	160,445,949.29		36,362,243.46	196,808,192.75

各阶段划分依据和坏账准备计提比例无。

对本期发生损失准备变动的其他应收款账面余额显著变动的情况说明：

□适用 √不适用

本期坏账准备计提金额以及评估金融工具的信用风险是否显著增加的采用依据：

□适用 √不适用

(4). 坏账准备的情况

√适用 □不适用

单位：元 币种：人民币

类别	期初余额	本期变动金额				期末余额
		计提	收回或转回	转销或核销	其他变动	
其他应收款坏账准备	195,417,586.17	1,750,606.58			-360,000.00	196,808,192.75
合计	195,417,586.17	1,750,606.58			-360,000.00	196,808,192.75

其中本期坏账准备转回或收回金额重要的：

□适用 √不适用

(5). 本期实际核销的其他应收款情况

□适用 √不适用

其中重要的其他应收款核销情况：

适用 不适用

其他应收款核销说明：

适用 不适用

(6). 按欠款方归集的期末余额前五名的其他应收款情况

适用 不适用

单位：元 币种：人民币

单位名称	期末余额	占其他应收款期末余额合计数的比例(%)	款项的性质	账龄	坏账准备期末余额
第一名	295,884,586.75	28.68	关联方往来款	2-4年；5年以上	57,696,830.46
第二名	114,299,610.00	11.08	关联方往来款	3-5年	22,859,922.00
第三名	100,715,576.20	9.76	关联方往来款	1年以内	5,035,778.81
第四名	95,746,948.20	9.28	关联方往来款	2-3年；5年以上	17,982,042.23
第五名	70,000,000.00	6.79	关联方往来款	1年以内；1-2年	5,000,000.00
合计	676,646,721.15	65.59			108,574,573.50

(7). 因资金集中管理而列报于其他应收款

适用 不适用

其他说明：

适用 不适用

3、长期股权投资

适用 不适用

单位：元 币种：人民币

项目	期末余额			期初余额		
	账面余额	减值准备	账面价值	账面余额	减值准备	账面价值
对子公司投资	3,157,851,436.47	531,549,256.97	2,626,302,179.50	3,019,658,014.31	515,091,772.97	2,504,566,241.34
对联营、合营企业投资	298,480,854.46		298,480,854.46	276,927,669.51		276,927,669.51
合计	3,456,332,290.93	531,549,256.97	2,924,783,033.96	3,296,585,683.82	515,091,772.97	2,781,493,910.85

(1). 对子公司投资

适用 不适用

单位：元 币种：人民币

被投资单位	期初余额	本期增加	本期减少	期末余额	本期计提减值准备	减值准备期末余额
新华手术器械有限公司	71,180,612.35	12,122,200.00		83,302,812.35		

山东新华医用环保设备有限公司	49,765,081.50	806,162.50		50,571,244.00		
山东新华奇林软件技术有限公司	4,975,836.97			4,975,836.97		
北京威泰科生物技术有限公司	19,500,000.00			19,500,000.00		
淄博众生医药有限公司	11,885,160.83			11,885,160.83		3,114,839.17
上海天清生物材料有限公司	18,305,681.37			18,305,681.37		3,256,858.55
新华泰康投资控股（北京）有限公司	32,791,800.00	6,000,000.00		38,791,800.00		
山东新华昌国医院投资管理有限公司	73,780,300.00			73,780,300.00		
长春博迅生物技术有限责任公司	456,800,198.32			456,800,198.32		
山东神思医疗设备有限公司	11,956,456.08			11,956,456.08		3,487,043.92
山东中德牙科技术有限公司						
上海盛本包装材料有限公司	167,821.28	60,000,000.00		60,167,821.28		6,432,178.72
新华医疗健康产业（湖南）有限公司	1,170,000.00			1,170,000.00		
华佗国际发展有限公司	501,802,648.00			501,802,648.00		
济南新华医院投资管理有限公司	157,213,681.16			157,213,681.16		
上海远跃制药机械有限公司	157,930,522.77			157,930,522.77		218,813,086.93
新华医疗健康产业（湖北）有限公司	30,000,000.00			30,000,000.00		
成都英德生物医药装备技术有限公司	214,043,127.74	12,397,190.00		226,440,317.74		235,840,111.28
合肥东南骨科医院	43,890,104.22			43,890,104.22		2,128,395.78
安徽合肥东南外科医院	4,004,924.50			4,004,924.50		746,375.50
淄博新华医院有限公司	21,395,845.15		11,542,642.00	9,853,203.15		2,713,324.85

山东新华肾病 医疗投资有限 公司	25,710,000.00			25,710,000.00		
高青县中医医 院有限公司	19,741,200.00		19,741,200.00		19,741,200.00	19,741,200.00
山东新华医学 检验技术有限 公司	30,000,000.00	4,670,000.00		34,670,000.00		
上海新华欣诺 生物技术有限 公司	1,800,000.00		1,800,000.00			
上海新华瑞思 医疗科技有限 公司	6,000,000.00			6,000,000.00		
上海新华泰康 生物技术有限 公司	51,600,000.00			51,600,000.00		
苏州远跃工程 科技有限公司	49,078,592.81	498,400.00		49,576,992.81		
山东基匹欧医 疗系统有限公 司	21,420,000.00			21,420,000.00		
淄博弘新医疗 科技有限公司	313,301,276.13			313,301,276.13		35,275,842.27
山东新华医疗 (上海)有限公 司	94,046,870.16		94,046,870.16			
山东新华莎罗 雅生物技术有 限公司	2,142,000.00			2,142,000.00		
济南信华健康 产业有限公司	7,166,500.00			7,166,500.00		
上海泰美医疗 器械有限公司		95,330,055.82		95,330,055.82		
淄博市张店区 人民医院南院 有限公司		11,542,642.00		11,542,642.00		
山东新华血液 技术有限公司		20,000,000.00		20,000,000.00		
新华医疗(海 南)有限公司		25,500,000.00		25,500,000.00		
合计	2,504,566,241.34	248,866,650.32	127,130,712.16	2,626,302,179.50	19,741,200.00	531,549,256.97

(2). 对联营、合营企业投资

√适用 □不适用

单位：元 币种：人民币

投资 单位	期初 余额	本期增减变动							期末 余额	减值准备 期末余额
		追加投资	减 少 投 资	权益法下确认 的投资损益	其他综 合收益 调整	其他权益变 动	宣告发放现 金股利或利 润	计 提 减 值		

								准备		
一、合营企业										
山东新华健康产业有限公司	7,126,747.47			-465,671.91						6,661,075.56
北京普瑞海思医疗科技有限公司	3,115,990.10			38,683.20						3,154,673.30
小计	10,242,737.57			-426,988.71						9,815,748.86
二、联营企业										
山东新马制药装备有限公司	51,141,952.46			11,144,884.19		4,761,286.09	4,105,381.30			62,942,741.44
山东弘华投资有限公司	78,807,512.23			651,348.11						79,458,860.34
山东新华联合骨科器材股份有限公司	70,844,280.40			-9,617,322.42		9,765,000.00				70,991,957.98
山东省文登整骨烟台医院有限公司	50,839,901.71			-7,569,049.19						43,270,852.52
山东高新医疗器械创新中心有限公司	15,051,285.14	14,700,000.00		2,249,408.18						32,000,693.32
小计	266,684,931.94	14,700,000.00		-3,140,731.13		14,526,286.09	4,105,381.30			288,665,105.60
合计	276,927,669.51	14,700,000.00		-3,567,719.84		14,526,286.09	4,105,381.30			298,480,854.46

(3). 长期股权投资的减值测试情况

√适用 □不适用

可收回金额按公允价值减去处置费用后的净额确定

√适用 □不适用

单位：元 币种：人民币

项目	账面价值	可收回金额	减值金额	公允价值和处置费用的确定方式	关键参数	关键参数的确定依据
高青县中医医院有限公司	19,741,200.00		19,741,200.00	市场法	资产处置价值	市场价格
合计	19,741,200.00		19,741,200.00	/	/	/

可收回金额按预计未来现金流量的现值确定

□适用 √不适用

前述信息与以前年度减值测试采用的信息或外部信息明显不一致的差异原因

□适用 √不适用

公司以前年度减值测试采用信息与当年实际情况明显不一致的差异原因

□适用 √不适用

4、营业收入和营业成本

(1). 营业收入和营业成本情况

√适用 □不适用

单位：元 币种：人民币

项目	本期发生额		上期发生额	
	收入	成本	收入	成本
主营业务	4,515,192,843.78	2,877,122,267.53	3,972,734,764.18	2,558,043,374.91
其他业务	60,369,141.29	29,908,912.85	110,893,763.76	74,516,760.46
合计	4,575,561,985.07	2,907,031,180.38	4,083,628,527.94	2,632,560,135.37

(2). 营业收入、营业成本的分解信息

√适用 □不适用

单位：元 币种：人民币

合同分类	分部		合计	
	营业收入	营业成本	营业收入	营业成本
商品类型	4,575,561,985.07	2,907,031,180.38	4,575,561,985.07	2,907,031,180.38
医疗器械制造产品	3,369,839,687.34	2,145,335,022.55	3,369,839,687.34	2,145,335,022.55
制药装备产品	1,145,353,156.44	731,787,244.98	1,145,353,156.44	731,787,244.98
其他	60,369,141.29	29,908,912.85	60,369,141.29	29,908,912.85
按经营地区分类	4,575,561,985.07	2,907,031,180.38	4,575,561,985.07	2,907,031,180.38
境内	4,345,268,960.20	2,795,830,039.00	4,345,268,960.20	2,795,830,039.00
境外	230,293,024.87	111,201,141.38	230,293,024.87	111,201,141.38
合计	4,575,561,985.07	2,907,031,180.38	4,575,561,985.07	2,907,031,180.38

其他说明

□适用 √不适用

(3). 履约义务的说明

√适用 □不适用

单位：元 币种：人民币

项目	履行履约义务的时间	重要的支付条款	公司承诺转让商品的性质	是否为主要责任人	公司承担的预期将退还给客户的款项	公司提供的质量保证类型及相关义务
销售商品	客户取得相关商品或服务控制权	一般情况下，预收一定比例合同价款。然后通常于商品验收合格且提供发票后，再收取一定比例款项。质保期结束后收取剩余款项。	商品	是	0	保证类质量保证相关义务为向客户保证所销售的商品符合既定标准
提供服务	服务完成时	一般情况下，预收一定比例合同价款。然后通常于商品验收合格且提供发票后，再收取一定比例款项。质保期结束后收取剩余款项。	服务	是	0	保证类质量保证相关义务为向客户保证所销售的商品符合既定标准
合计	/	/	/	/		/

(4). 分摊至剩余履约义务的说明

□适用 √不适用

(5). 重大合同变更或重大交易价格调整

□适用 √不适用

5、投资收益

√适用 □不适用

单位：元 币种：人民币

项目	本期发生额	上期发生额
成本法核算的长期股权投资收益	123,698,056.02	734,605,955.98
权益法核算的长期股权投资收益	-3,567,719.84	-5,928,622.80
处置长期股权投资产生的投资收益	-1,682,565.19	
交易性金融资产在持有期间的投资收益		
其他权益工具投资在持有期间取得的股利收入		
债权投资在持有期间取得的利息收入		16,727,374.33
其他债权投资在持有期间取得的利息收入		
处置交易性金融资产取得的投资收益		
处置其他权益工具投资取得的投资收益		
处置债权投资取得的投资收益		
处置其他债权投资取得的投资收益		
债务重组收益		
合计	118,447,770.99	745,404,707.51

6、其他

□适用 √不适用

二十、 补充资料

1、 当期非经常性损益明细表

√适用 □不适用

单位：元 币种：人民币

项目	金额	说明
非流动性资产处置损益，包括已计提资产减值准备的冲销部分	10,121,387.64	主要为处置长期股权投资及固定资产处置收益
计入当期损益的政府补助，但与公司正常经营业务密切相关、符合国家政策规定、按照确定的标准享有、对公司损益产生持续影响的政府补助除外	20,774,038.39	
除同公司正常经营业务相关的有效套期保值业务外，非金融企业持有金融资产和金融负债产生的公允价值变动损益以及处置金融资产和金融负债产生的损益	13,411,130.86	主要为交易性金融资产公允价值变动
计入当期损益的对非金融企业收取的资金占用费	2,347,570.49	
委托他人投资或管理资产的损益		
对外委托贷款取得的损益		
因不可抗力因素，如遭受自然灾害而产生的各项财产损失		
单独进行减值测试的应收款项减值准备转回	16,315,838.52	
企业取得子公司、联营企业及合营企业的投资成本小于取得投资时应享有被投资单位可		

辨认净资产公允价值产生的收益		
同一控制下企业合并产生的子公司期初至合并日的当期净损益		
非货币性资产交换损益		
债务重组损益		
企业因相关经营活动不再持续而发生的一次性费用，如安置职工的支出等		
因税收、会计等法律、法规的调整对当期损益产生的一次性影响		
因取消、修改股权激励计划一次性确认的股份支付费用		
对于现金结算的股份支付，在可行权日之后，应付职工薪酬的公允价值变动产生的损益		
采用公允价值模式进行后续计量的投资性房地产公允价值变动产生的损益		
交易价格显失公允的交易产生的收益		
与公司正常经营业务无关的或有事项产生的损益		
受托经营取得的托管费收入		
除上述各项之外的其他营业外收入和支出	-18,561,919.28	
其他符合非经常性损益定义的损益项目		
减：所得税影响额	2,951,188.41	
少数股东权益影响额（税后）	6,908,444.46	
合计	34,548,413.75	

对公司将《公开发行证券的公司信息披露解释性公告第1号——非经常性损益》未列举的项目认定为的非经常性损益项目且金额重大的，以及将《公开发行证券的公司信息披露解释性公告第1号——非经常性损益》中列举的非经常性损益项目界定为经常性损益的项目，应说明原因。

适用 不适用

其他说明

适用 不适用

2、净资产收益率及每股收益

适用 不适用

报告期利润	加权平均净资产收益率（%）	每股收益	
		基本每股收益	稀释每股收益
归属于公司普通股股东的净利润	9.47	1.43	1.43
扣除非经常性损益后归属于公司普通股股东的净利润	8.97	1.35	1.35

3、境内外会计准则下会计数据差异

适用 不适用

4、其他

适用 不适用

董事长：王玉全

董事会批准报送日期：2024 年 3 月 29 日

修订信息

适用 不适用