



2021年半年度报告

【使命】为健康为明天

【愿景】用心做好药新药

【价值观】以人为本、匠心品质、创新求是、合作共享

重要提示

一、本公司董事会、监事会及董事、监事、高级管理人员保证半年度报告内容的真实、准确、完整，不存在虚假记载、误导性陈述或重大遗漏，并承担个别和连带的法律责任。

二、公司全体董事出席董事会会议。

三、本半年度报告未经审计。

四、公司负责人朱保国、主管会计工作负责人邱庆丰及会计机构负责人（会计主管人员）邱庆丰声明：保证半年度报告中财务报告的真实、准确、完整。

五、董事会决议通过的本报告期利润分配预案或公积金转增股本预案
不适用

六、前瞻性陈述的风险声明

适用 不适用

本报告所涉及的公司未来计划、发展战略等前瞻性陈述，不构成公司对投资者的实质性承诺，请投资者注意投资风险。

七、是否存在被控股股东及其关联方非经营性占用资金情况

否

八、是否存在违反规定决策程序对外提供担保的情况？

否

九、是否存在半数以上董事无法保证公司所披露半年度报告的真实性和完整性

否

十、重大风险提示

报告期内，不存在对本公司生产经营产生实质性影响的特别重大风险。公司已在本报告中详细阐述公司在生产经营过程中可能面临的各种风险和应对措施，敬请查阅第三节管理层讨论与分析中“可能面对的风险”部分。

十一、其他

适用 不适用

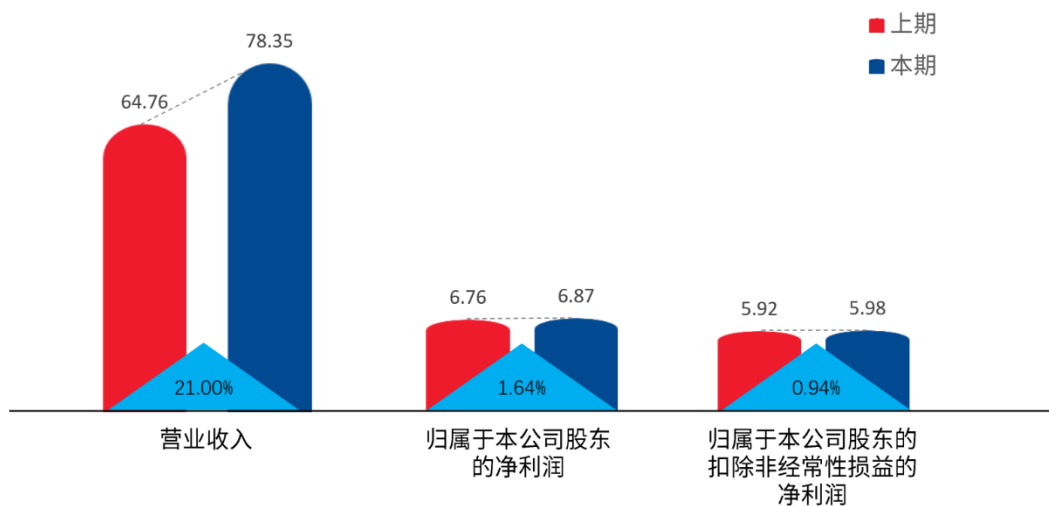
目录

财务摘要	4
第一节	释义.....	6
第二节	公司简介和主要财务指标.....	8
第三节	管理层讨论与分析.....	11
第四节	公司治理.....	29
第五节	环境与社会责任.....	32
第六节	重要事项.....	43
第七节	股份变动及股东情况.....	52
第八节	优先股相关情况.....	55
第九节	债券相关情况.....	56
第十节	财务报告.....	57

备查文件目录	载有公司负责人、主管会计工作负责人、会计机构负责人（会计主管人员） 签名并盖章的财务报表 报告期内在中国证监会指定网站上公开披露过的所有公司文件的正本及公 告的原稿
--------	---

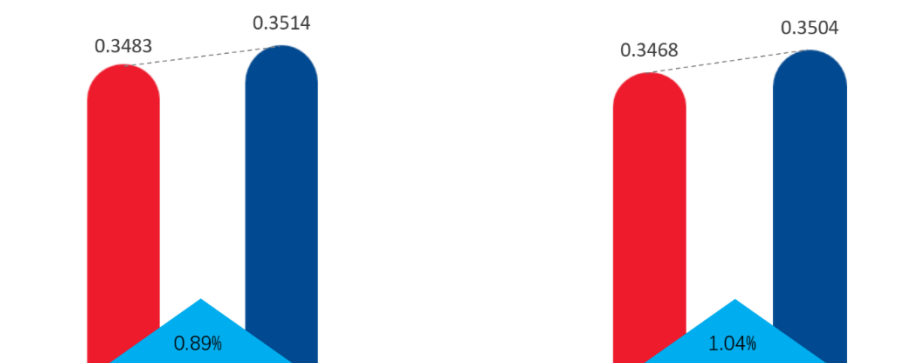
财务摘要

主要财务指标 (人民币 亿元)

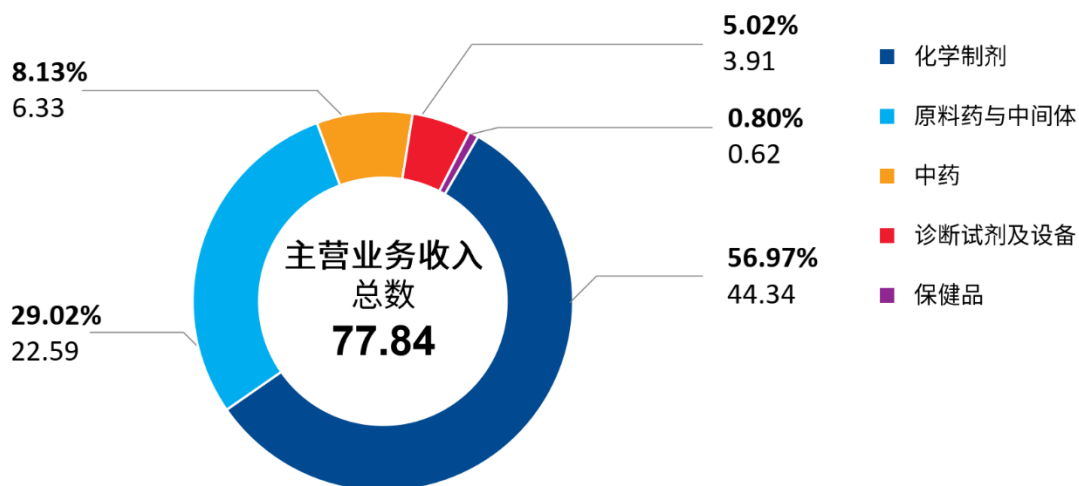


基本每股收益 (人民币 元/股)

稀释每股收益 (人民币 元/股)

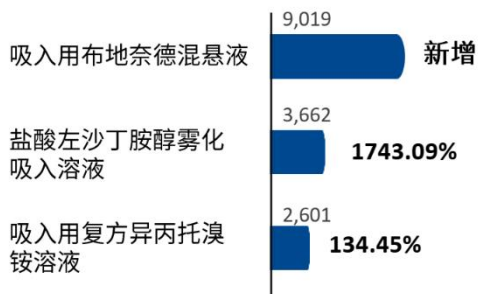


主营业务构成 (人民币 亿元)

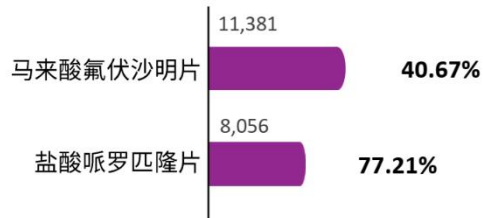


本报告期内重点产品销售收入（人民币万元）及同比变化

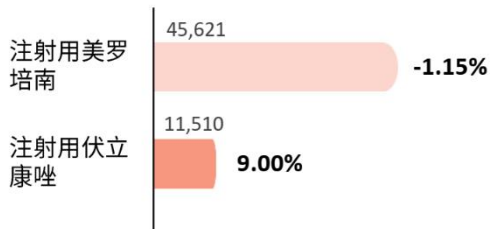
制剂产品：呼吸制剂



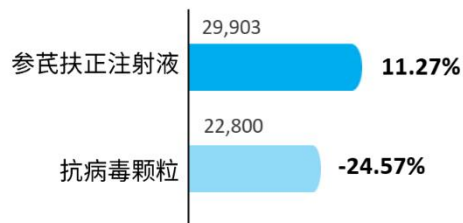
制剂产品：其他-精神



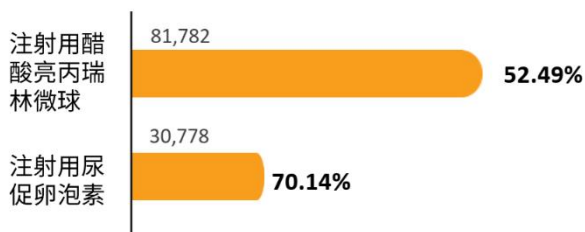
制剂产品：抗感染



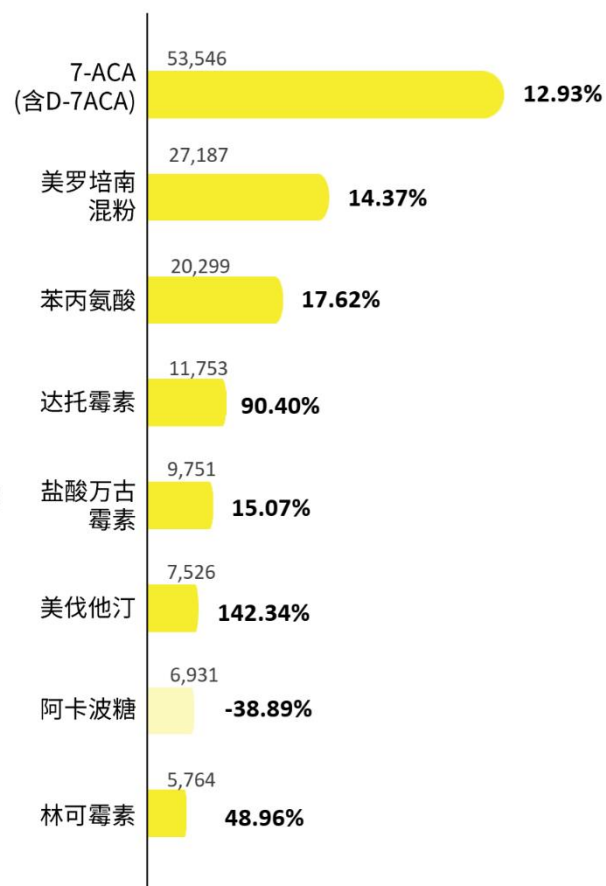
制剂产品：中药制剂



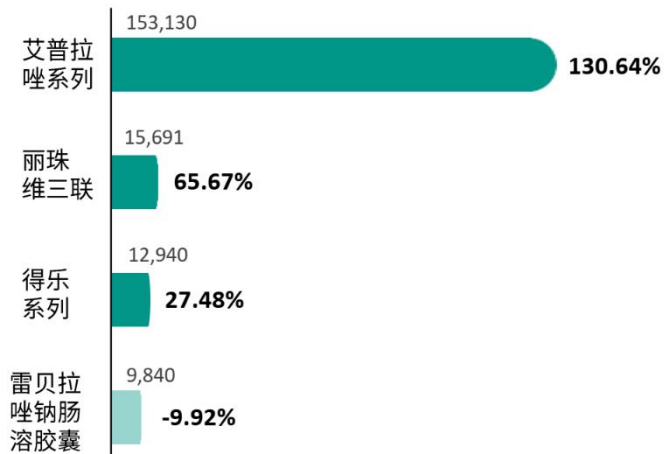
制剂产品：促性激素



原料药及中间体



制剂产品：消化道



第一节 释义

在本报告书中，除非文义另有所指，下列词语具有如下含义：

常用词语释义		
中国证监会	指	中国证券监督管理委员会
百业源、控股股东	指	深圳市百业源投资有限公司
公司、本公司	指	健康元药业集团股份有限公司
GMP	指	药品生产质量管理规范
GSP	指	药品经营质量管理规范
BE	指	生物等效性试验
丽珠集团	指	丽珠医药集团股份有限公司
海滨制药	指	深圳市海滨制药有限公司
新乡海滨	指	新乡海滨药业有限公司
太太药业	指	深圳太太药业有限公司
太太基因	指	深圳太太基因工程有限公司
健康元生物医药研究院	指	河南省健康元生物医药研究院有限公司
焦作健康元	指	焦作健康元生物制品有限公司
健康日用	指	健康元日用保健品有限公司
天诚实业	指	天诚实业有限公司
风雷电力	指	深圳市风雷电力投资有限公司
珠海健康元	指	珠海健康元生物医药有限公司
健康药业	指	健康药业（中国）有限公司
喜悦实业	指	深圳市喜悦实业有限公司
上海方予	指	上海方予健康医药科技有限公司
健康元特医食品	指	健康元（广东）特医食品有限公司
Joicare BVI	指	Joicare Pharmaceutical Group Industry Co., Ltd
丽珠单抗	指	珠海市丽珠单抗生物技术有限公司
丽珠试剂	指	珠海丽珠试剂股份有限公司
福州福兴	指	丽珠集团福州福兴医药有限公司
新北江制药	指	丽珠集团新北江制药股份有限公司
宁夏制药	指	丽珠集团（宁夏）制药有限公司
古田福兴	指	古田福兴医药有限公司
福州福兴	指	丽珠集团福州福兴医药有限公司
丽珠合成	指	珠海保税区丽珠合成制药有限公司
丽珠利民	指	丽珠集团利民制药厂
丽珠制药厂	指	丽珠集团丽珠制药厂
上海丽珠	指	上海丽珠制药有限公司
四川光大	指	四川光大制药有限公司
金冠电力	指	焦作金冠嘉华电力有限公司
天津天士力	指	天津天士力健康产业投资合伙企业（有限合伙）
天津同仁堂	指	天津同仁堂集团股份有限公司
圣美生物	指	珠海圣美生物诊断技术有限公司
Livzon Biologics、丽珠开曼	指	Livzon Biologics Limited
Livzon International	指	Livzon International Limited
YF	指	YF Pharmab Limited
卡迪生物	指	珠海市卡迪生物医药有限公司
丽生聚源	指	海南丽生聚源投资合伙企业（有限合伙）
生物科技香港	指	丽珠生物科技香港有限公司

丽珠生物	指	珠海市丽珠生物医药科技有限公司
新冠	指	新型冠状病毒
新冠疫情、疫情	指	新型冠状病毒肺炎疫情
瑞华会计师事务所	指	瑞华会计师事务所（特殊普通合伙）
致同会计师事务所	指	致同会计师事务所（特殊普通合伙）
报告期	指	2021 年 1 月 1 日-2021 年 6 月 30 日
本报告期末	指	2021 年 6 月 30 日
币种、单位	指	如无特别说明，均系指人民币元

第二节 公司简介和主要财务指标

一、 公司信息

公司的中文名称	健康元药业集团股份有限公司
公司的中文简称	健康元
公司的外文名称	Joincare Pharmaceutical Group Industry Co., Ltd
公司的外文名称缩写	Joincare
公司的法定代表人	朱保国

二、 联系人和联系方式

	董事会秘书	证券事务代表
姓名	赵风光	周鲜
联系地址	深圳市南山区高新区北区朗山路17号健康元药业集团大厦	深圳市南山区高新区北区朗山路17号健康元药业集团大厦
电话	0755-86252656, 0755-86252388	0755-86252656, 0755-86252388
传真	0755-86252165	0755-86252165
电子信箱	zhaofengguang@joincare.com	zhouxian@joincare.com

三、 基本情况变更简介

公司注册地址	深圳市南山区高新区北区朗山路17号健康元药业集团大厦
公司注册地址的历史变更情况	1992年12月18日首次注册，注册地址：宝安县新安镇黄田鹤洲恒丰工业城B5 1994年5月25日变更为深圳市福田区上梅林工业区东鹏大厦4-5楼 1995年7月4日变更为深圳市福田区彩田南路福建大厦B座24层 1997年6月20日变更为深圳市深南东路333号信兴广场地王商业中心23层 2000年9月22日变更为深圳市南山区第五工业区太太药业工业大厦 2003年6月4日变更为深圳市罗湖区深南东路5002号信兴广场地王商业中心23层 2008年1月29日变更为深圳市南山区高新区北区朗山路17号健康元药业集团大厦 2012年11月27日变更为深圳市南山区高新区北区朗山路17号健康元药业集团大厦
公司办公地址	深圳市南山区高新区北区朗山路17号健康元药业集团大厦
公司办公地址的邮政编码	518057
公司网址	http://www.joincare.com
电子信箱	joincare@joincare.com
报告期内变更情况查询索引	报告期内无变更

四、 信息披露及备置地点变更情况简介

公司选定的信息披露报纸名称	《中国证券报》、《证券时报》、《证券日报》、《上海证券报》
登载半年度报告的网站地址	http://www.sse.com.cn
公司半年度报告备置地点	公司办公地址、上海证券交易所
报告期内变更情况查询索引	报告期内无变更

五、 公司股票简况

股票种类	股票上市交易所	股票简称	股票代码	变更前股票简称
A股	上海证券交易所	健康元	600380	太太药业、S健康元

六、其他有关资料

□适用 √不适用

七、公司主要会计数据和财务指标**(一) 主要会计数据**

单位：元 币种：人民币

主要会计数据	本报告期 (1-6月)	上年同期	本报告期比上年同期增减(%)
营业收入	7,835,372,274.66	6,475,702,905.40	21.00
归属于上市公司股东的净利润	687,347,494.53	676,265,223.83	1.64
归属于上市公司股东的扣除非经常性损益的净利润	597,892,327.43	592,320,636.90	0.94
经营活动产生的现金流量净额	745,787,513.36	1,248,991,736.51	-40.29
	本报告期末	上年度末	本报告期末比上年度末增减(%)
归属于上市公司股东的净资产	11,358,911,818.28	11,096,125,890.51	2.37
总资产	28,588,683,586.62	28,156,977,599.07	1.53

(二) 主要财务指标

主要财务指标	本报告期 (1-6月)	上年同期	本报告期比上年同期增减(%)
基本每股收益(元/股)	0.3514	0.3483	0.89
稀释每股收益(元/股)	0.3504	0.3468	1.04
扣除非经常性损益后的基本每股收益(元/股)	0.3057	0.3050	0.23
加权平均净资产收益率(%)	6.04	6.34	减少0.3个百分点
扣除非经常性损益后的加权平均净资产收益率(%)	5.26	5.56	减少0.3个百分点

公司主要会计数据和财务指标的说明

√适用 □不适用

经营性活动产生的现金流量净额为7.46亿元，较上年同期下降40.29%。主要系报告期内公司加强专科销售领域建设，加大生物药及吸入制剂的研发投入，期间费用增加所致。

八、境内外会计准则下会计数据差异

□适用 √不适用

九、非经常性损益项目和金额

√适用 □不适用

单位：元 币种：人民币

非经常性损益项目	金额	附注(如适用)
非流动资产处置损益	20,350,801.14	固定资产处置收益
计入当期损益的政府补助，但与公司正常经营业务密切相关，符合国家政策规定、按照一定标准定额或定量持续享受的政府	129,460,997.27	计入当期损益的政府补助

补助除外		
除同公司正常经营业务相关的有效套期保值业务外，持有交易性金融资产、衍生金融资产、交易性金融负债、衍生金融负债产生的公允价值变动损益，以及处置交易性金融资产、衍生金融资产、交易性金融负债、衍生金融负债和其他债权投资取得的投资收益	55,548,948.55	交易性金融资产/负债的公允价值变动损益，以及持有和处置交易性金融资产/负债取得的投资收益
除上述各项之外的其他营业外收入和支出	-1,398,606.73	除上述各项之外的其他营业外收入和支出
少数股东权益影响额	-88,308,756.71	上述项目中少数股东应享有的部分
所得税影响额	-26,198,216.42	上述项目对所得税的影响额
合计	89,455,167.10	

十、其他

适用 不适用

第三节 管理层讨论与分析

一、报告期内公司所属行业及主营业务情况说明

（一）本公司主要业务及产品

本公司主要从事医药产品及保健品研发、生产及销售，根据中国证监会颁发的《上市公司行业分类指引》（2012年修订），公司所处行业为医药制造业（C27）。

目前，公司业务范围涵盖保健品、化学制剂、中药制剂、化学原料药及中间体、诊断试剂及设备等多重领域。丰富的产品阵容及品类为公司获取了更多的市场机会及发展空间。保健品业务从集团成立之初已延续至今，“太太”“静心”“鹰牌”等知名品牌具有广泛的市场影响力。化学制剂为集团第一大收入来源，其中处方药“倍能”“壹丽安”“贝依”“丽申宝”等，非处方药“丽珠得乐”“丽珠肠乐”“意可贴”等产品占据细分市场前列。随着“舒坦琳”“丽舒同”“雾舒”等产品的相继获批上市，健康元吸入制剂产品线日渐丰富，为打造“国内吸入制剂龙头企业”的战略目标奠定坚实基础。化学原料药及中间体包含头孢系列、他汀系列及碳青霉烯系列等。中药包含抗肿瘤扶正用药“参芪扶正注射液”和感冒类药品“抗病毒口服颗粒”等。诊断试剂包括新型冠状病毒（2019-nCoV）IgM/IgG 抗体检测试剂盒（胶体金法）、肺炎支原体 IgM 抗体检测试剂盒（胶体金法）及人类免疫缺陷病毒抗体检测试剂盒（酶联免疫法）等。

（二）本公司经营模式

1、采购模式

公司在采购方面严格注重采购效率、采购质量及采购成本，已与多个供应商建立了长期稳定合作关系。原料、辅料、包装材料由各生产企业根据生产进度进行采购备货。公司制定有严格的质量标准和采购管理制度，并严格要求下属各生产企业按 GMP 标准组织采购，同时与大宗物资供货商建立长期战略合作关系，并在严控质量标准的基础上，加强对供应质量以及成本控制的管理。公司内部建立有评价体系与价格档案，便于及时掌握市场信息，实行比质、比价采购。

2、生产模式

公司生产方面采取以市场需求为导向组织生产的原则，具体方式为：由公司销售部门对市场需求情况进行调查并制订销售计划，综合考虑公司各产品库存数量和各产品生产线的产能情况等因素，决定公司当月各产品的生产数量和产品规格；同时，根据生产计划和原材料的库存量决定原材料的采购。最终生产计划经公司经营管理层审核后下达，并由公司生产技术部门具体负责组织实施。

公司严格按照 GMP 的要求组织生产，公司和各下属企业均已建立完善的质量管理体系，并实施质量授权人制度。在质量管控方面，公司已建立严密、完善的生产质量保证（QA）体系，在符合国家标准的基础上，与国际接轨并接受国际认证。公司每年进行 GMP 自检、ISO9001

内审、外审，以及接受各种外部审计，公司积极推行国际先进的 GMP 管理，对供应商筛选、审计、进厂物料检验、生产过程控制、产品出厂放行、市场跟踪等全过程进行质量控制，体系运行良好。

3、销售模式

(1) 制剂产品

公司制剂产品的终端客户主要是医院、诊所及零售药店药房等，与医药行业惯例及大部分同行业公司销售模式相一致，公司主要通过药品流通企业进行制剂产品的销售。公司根据分销能力、市场熟悉度、财务实力、信用记录和营运规模等，对拥有资质（药品经营许可证、GSP 管理规范认证等）的药品流通企业进行筛选并统一管理。一般销售流程为：终端客户向流通企业发出采购订单后，药品流通企业根据其自身库存情况、分销协议及条件向公司发出订单，集团向医药流通企业交付产品并实现收入。

(2) 原料药及中间体

原料药产品主要销售对象为大型生产类企业，其销售价格主要是根据生产成本、库存、竞争对手状况、市场走势等因素来确定。具体定价方式为：每一到两周，市场销售部召开市场分析会，根据当前市场上的销售情况，分析价格走势，综合考虑市场趋势、生产成本、产品库存数量等因素，确定产品价格，由销售部报经营管理层进行实施。

原料药产品具体销售方式包括：①国内市场：公司主要采取直接销售方式，即与大型生产企业直接签订产品销售合同，直接销售给客户。同时，兼以经销商销售方式。②国外市场：公司国外市场采取直接销售方式，对于风险因素较高地区则兼以经销商方式并行，目前公司产品主要出口亚洲、欧洲、北美、非洲等近 40 个国家和地区。

(3) 诊断试剂及设备

公司销售的诊断试剂及设备包括自产和进口两类，其终端客户主要是医院、疾病预防控制中心和卫生部门等，公司主要通过直接销售及通过药品流通企业销售相结合的方式进行该类产品的销售。

公司拥有经验丰富的销售团队负责诊断试剂及设备的销售，同时也为部分药品流通企业提供营销支持；公司根据分销能力、市场熟悉度、财务实力、信用记录和营运规模等，对拥有资质（药品经营许可证、GSP 管理规范认证等）的药品流通企业进行筛选并统一管理。

(4) 保健品

保健品的销售模式主要为经销商管理模式。通过经销商分销渠道以及终端覆盖的能力，对产品推广促销、价格管控、渠道梳理等进行管理与完善。目前，已经在全国设立了 28 个省级分部，下属办事处 129 个，与各区域覆盖能力较好的经销商保持着长期的合作关系，形成稳定的战略联盟，共同发展。在合作一级经销商合计约 102 家，其中药线商业达 67 家，食线商业商超合计约 35 余家，其下属二级商业及所覆盖药线食线终端约达到 19 万余家。通过此阶梯式营销渠道对产品进

行了很好的管理和推广。除了传统的经销管理模式外，公司还通过电子商务渠道协同营销共同发展。

（三）行业发展状况分析

2021 年，国内新冠肺炎疫情防控已从应急状态转为常态化管理，市场基本恢复至疫前水平，各级医疗卫生机构业务、门诊及住院量等基本恢复正常，但是由于海外疫情持续蔓延，经境外输入出现本土关联病例进而引发的聚集性疫情时有发生，使得防控形势严峻复杂，疫情产业链持续催化，相关行业产品需求增加，医药制造板块整体业绩维持增长态势。医药行业受到行业政策变化影响较大，随着一致性评价、医保控费、带量采购扩围等一系列国家政策不断出台，医药行业逐步从高速发展向高质量发展转型，挑战与机遇并存。

根据国家统计局数据显示，2021 年上半年我国医药制造业规模以上企业实现营业收入 14,046.9 亿元，同比增长 28.0%，营业成本为 7,457.0 亿元，同比增长 17.5%，实现利润总额 3,000.4 亿元，同比增长 88.8%，增速较上年同期上升 86.7 个百分点，高于全国规模以上工业企业同期整体水平 21.9 个百分点。

（四）公司行业地位

经过多年的发展，公司已经成为涵盖保健品、化学制剂、中药制剂、化学原料药及中间体、诊断试剂及设备等多重领域的综合性制药企业，产业链完整，生产的中西药制剂等产品长期稳占全国药品制剂市场前列，其中，消化道用药、抗感染用药及促性激素用药等为公司主要优势品种。未来公司将聚焦创新药及高壁垒复杂制剂，在原有优势领域的基础上，不断强化呼吸类、精神类、肿瘤免疫等产品的创新研发和经营布局。

报告期内，公司凭借扎实的研发生产实力和稳健的市场推广能力，成功入选米内网“2020 年度中国医药工业百强系列榜单”子榜单“2020 年度中国化药企业 TOP 100 排榜”TOP 9。

（五）报告期业绩驱动因素

2021 年上半年，新冠疫情在国内基本得到有效控制，医疗秩序已逐步恢复正常，公司积极落实销售部署，加大市场推广力度，加强销售专业化，精细化管理，保障了报告期内公司整体业绩实现稳步增长。

报告期内公司重点专科领域的主要品种销量保持稳定增长，重点制剂产品销售收入对整体营收贡献持续提升，同时公司通过资源整合、调整产品结构、加大国际认证等措施，原料药板块销量实现稳定增长。由于国内疫情受控，新冠抗体检测试剂销售受到一定影响，但诊断试剂板块原有的其他主要业务仍实现较大幅度的同比增长。

二、报告期内核心竞争力分析

适用 不适用

1、产品结构多元化，品牌优势明显

公司成立二十多年来，一直专注于医药及保健品领域的经营，其优良的产品质量及市场服务等树立了公司长久以来成功的品牌形象，并为公司赢得了广泛的市场认可。公司及丽珠集团旗下系列产品的众多品牌，为公司赢得了广泛知名度和品牌优势。公司产品涵盖生物药、处方药制剂、原料药、保健品、OTC、诊断试剂及设备等领域，并在呼吸、抗感染、辅助生殖、消化道、精神及肿瘤免疫等多个治疗领域方面形成了一定的市场优势，丰富的产品阵容及品类为公司现在及未来发展获取了更多市场机会及发展空间。

2、研发创新优势

公司始终坚持以研发创新为驱动，立足患者利益，聚焦创新药及高壁垒复杂制剂的研发。目前，公司拥有多元化、多层次的研发机构，在化学和中药制剂、生物药、诊断试剂、保健品及 OTC 等领域均有较强的研发能力及国际化的研发理念，围绕抗微生物、抗肿瘤、促性激素、消化、神经及呼吸等领域的产品线布局，形成了较为清晰的产品研发管线。近年来，通过积极引进国内外资深专家和创新型人才，加大研发投入、海外战略联盟等方式，聚焦吸入给药、抗体技术、缓释微球及脂微乳等技术平台建设，不断提升研发竞争力。

3、营销模式革新带来企业增值

我国健康产业未来趋势将会是新兴互联网营销与传统产业相结合模式，传统产业依托互联网，特别是移动互联网，提高销售转化率，增加客户及消费者粘性。为此，近年来公司亦不断尝试及推动各种以互联网为依托的新型营销模式，传统销售模式与新型互联网营销的并举，使公司直接建立与最终消费者间长期良好的互动关系，深度融合消费者层次及消费者多元化需求，有效增强对消费者的长期价值及增值服务。同时，公司在常年积累的营销策略优势上，进行产业链重构，打造数字化健康管理生态闭环，通过新媒体打造私域流量，实现消费者与品牌实时互动，致力于数字化精准运营，为公司营销模式注入新活力。

4、持续营销改革及创新提升终端竞争优势

持续的公司营销方式及队伍的改革及创新，使得公司的销售队伍更具自主性、竞争力及挑战性，加上通过常年的积极互动保持了和各级经销商良好的合作关系。健康元采用简政放权增强合约销售商自主销售决策能力的新型营销模式，在调动公司营销人员工作热情及积极性的同时，更是实现了人员、品种、终端、政策等资源优化配置，扩大了公司产品推广及覆盖，实现了公司营业收入的有效增长。

5、人才优势

健康元始终坚持以“以人为本、匠心品质、创新求实、合作共享”的核心价值观，注重人才培养。多年来，公司高效的运行管理模式及薪资培训体系，已凝聚一批核心研发领军人才和经验丰富的管理团队，对医药行业发展趋势和市场需求具有敏锐的洞察力和把握能力。目前，公司整体人才队伍中不仅有高端药学科研人员，深谙药事法规、药品生产的专业人员，更有行业经验资深、管理经验强劲的高端管理型人才，为公司健康持续稳定发展保驾护航。

三、经营情况的讨论与分析

1.报告期内主要经营情况

报告期内，本公司实现营业收入 78.35 亿元，较上年同期上升约 21.00%；实现归属于上市公司股东的净利润 6.87 亿元，同比增长约 1.64%；实现归属于上市公司股东扣除非经常性损益的净利润为 5.98 亿元，同比增长约 0.94%。公司各板块业务发展情况具体如下：

(1) 丽珠集团（不含丽珠单抗）

截至报告期末，本公司直接及间接持有丽珠集团（000513.SZ，01513.HK）44.76% 股权。报告期内，丽珠集团（不含丽珠单抗）实现营业收入 62.32 亿元，同比增长约 22.31%；为本公司贡献归属于上市公司股东的净利润约 5.31 亿元。

本报告期，丽珠集团重点制剂产品的销售收入及同比变动情况如下：促性激素领域中的重点产品注射用醋酸亮丙瑞林微球实现销售收入 81,782 万元，同比增长 52.49%；注射用尿促卵泡素实现销售收入 30,778 万元，同比增长 70.14%。消化道领域的重点产品艾普拉唑系列实现销售收入 153,130 万元，同比增长 130.64%；雷贝拉唑钠肠溶胶囊实现销售收入 9,840 万元，同比下降 9.92%；得乐系列实现销售收入 12,940 万元，同比增长 27.48%；丽珠维三联实现销售收入 15,691 万元，同比增长 65.67%。精神领域的重点产品马来酸氟伏沙明片及盐酸哌罗匹隆片分别实现销售收入 11,381 万元和 8,056 万元，同比增长分别为 40.67% 和 77.21%。抗感染领域的重点产品注射用伏立康唑实现销售收入 11,510 万元，同比增长 9.00%。中药制剂领域产品参芪扶正注射液实现销售收入 29,903 万元，同比增长 11.27%；抗病毒颗粒实现销售收入 22,800 万元，同比下降 24.57%。

丽珠集团原料药及中间体重点产品的收入及同比变动情况如下：苯丙氨酸实现销售收入 20,299 万元，同比增长 17.62%；阿卡波糖实现销售收入 6,931 万元，同比下降 38.89%；盐酸万古霉素实现销售收入 9,751 万元，同比增长 15.07%；达托霉素实现销售收入 11,753 万元，同比增长 90.40%；林可霉素实现销售收入 5,764 万元，同比增长 48.96%；米尔贝肟实现销售收入 4,991 万元，同比增长 6.53%；美伐他汀实现销售收入 7,526 万元，同比增长 142.34%。

关于丽珠集团经营情况详见《丽珠集团 2021 年半年度报告》。

(2) 丽珠单抗

截至报告期末，本公司持有丽珠单抗股权权益为 55.90%，对本公司当期归属于上市公司股东的净利润影响金额约为-1.34 亿元。

本报告期，丽珠单抗重点推进重组新型冠状病毒融合蛋白疫苗（“V-01”）项目的临床申报、临床开展、产业化建设等相关工作。截至期末，V-01 已完成临床 I/II 期研究中期报告，I/II 期临床结果显示该疫苗具有优异的安全性及免疫原性，准备启动全球多中心 III 期临床研究，疫苗商业化车间已完成建设并可投入使用。同时，丽珠单抗持续围绕肿瘤、免疫疾病及辅助生殖领域，聚焦新分子、新靶点及差异化的分子设计，在以下项目取得阶段性的研发进展：注射用重组人绒毛膜促性腺激素获批上市，成为国内首仿品种；重组人源化抗人 IL-6R 单克隆抗体注射液正在进行上市申报；重组抗人 IL-17A/F 人源化单克隆抗体注射液完成银屑病适应症 Ia 期剂量爬坡，进入 Ib/II 期

临床试验阶段，初步临床数据显示，低剂量一针给药后即在银屑病患者中观察到疗效；重组人促卵泡激素注射液完成 IND 申报，其他产品的临床试验也在持续进行中。

(3) 健康元（不含丽珠集团、丽珠单抗）

报告期内，健康元（不含丽珠集团、丽珠单抗）实现营业收入 17.46 亿元，较上年同期上升约 11.23%；实现归属于上市公司股东的净利润 2.90 亿元，同比增长约 11.06%。实现归属于上市公司股东扣除非经常性损益的净利润为 2.65 亿元，同比增长约 4.35%。主要领域及重点产品情况如下：

① 处方药

报告期内，健康元（不含丽珠集团、丽珠单抗）处方药板块实现销售收入 6.32 亿元，同比上升约 29.67%，其中重点产品的销售收入及同比变动情况如下：抗感染领域的重点产品注射用美罗培南实现销售收入 45,621 万元，同比下降 1.15%；呼吸领域的重点产品吸入用布地奈德混悬液实现新增销售收入 9,019 万元；盐酸左沙丁胺醇雾化吸入溶液实现销售收入 3,662 万元，同比增长 1743.09%；吸入用复方异丙托溴铵溶液实现销售收入 2,601 万元，同比增长 134.45%。

2021 年上半年，公司继续加快推进全国呼吸专线销售团队的组建，初步形成大区经理、省经理、拓展经理的三级精细化营销拓展体系，并积极采取各项措施，加快重点产品的入院开发工作：一是加强了覆盖率、达标率的考核，各呼吸品种的开发速度明显加快，上半年共开发二级以上医院 1,100 多家；二是通过盐酸左沙丁胺醇雾化吸入溶液进入国谈的契机，实现该品种快速覆盖和销量增长；三是持续推进数字化营销平台建设，全方位进行品牌传播；四是 3 个吸入制剂品种成功中选第五批国家集采，分别是吸入用布地奈德混悬液、吸入用异丙托溴铵溶液、吸入用复方异丙托溴铵溶液，有利于公司吸入制剂产品快速打开国内销售市场，提高市场占有率。

报告期内，公司呼吸吸入制剂的研发进展顺利，以下产品取得阶段性进展：硫酸特布他林雾化吸入溶液已申报生产；妥布霉素吸入溶液（2.4 类）正在进行 III 期临床试验；富马酸福莫特罗吸入溶液（3 类，国家鼓励仿制品种）已完成 III 期临床试验期中分析，由独立数据监察委员会判定其主要研究终点的期中分析结果达到方案预设的优效标准；富马酸福莫特罗吸入气雾剂（2.3 类）、莫米松福莫特罗吸入气雾剂（3 类）、阿地溴铵吸入粉雾剂（2.2 类）获得临床试验批准通知书。

② 原料药及中间体

报告期内，健康元（不含丽珠集团、丽珠单抗）原料药及中间体板块实现销售收入 9.27 亿元，同比增长约 1.57%，其中重点产品的销售收入及同比变动情况如下：7-ACA(含 D-7ACA)实现销售收入 53,546 万元，同比增长 12.93%；美罗培南混粉实现销售收入 27,187 万元，同比增长 14.37%。

报告期内，原料药板块继续加强安全环保建设，持续推进精益生产，通过进一步加强生产工艺的技术革新，重点产品的产量和收率有所提升，在上半年大宗商品价格持续上涨，原材料采购成本压力不断增加的情况下，保证了生产成本稳中有降。营销方面，重点产品 7-ACA 价格较去

年下半年略有下滑，销量保持相对稳定；去年二季度美罗培南混粉在海外疫情的催化下实现销售额大幅增长，今年上半年公司继续稳固市场，美罗培南混粉销量在上年同期较高基数的基础上仍保持稳定增长，出口份额再创新高。

加强原料药的研发创新是公司本年度重点工作之一，去年公司新设立了健康元生物医药研究院，重点攻关绿色医药中间体、制药工业用酶和生化原料药。目前研究院的建设进展顺利，已成功引入博士 8 人、硕士 14 人，并根据技术和产业链条需求先后建立了工业菌种选育、合成生物学、生物催化、发酵放大、产物提取和药物合成等 6 大研发平台，并在工业微生物系统代谢工程改造和 IBT 技术辅助开发高值天然产物、药物和异源表达等两大研究领域开展重点科技攻关。2021 年初，健康元生物医药研究院与腾讯量子实验室签署了战略合作协议，共同推进量子计算+人工智能在微生物合成生物学研究及相关药物研究领域的应用。

③保健品及 OTC

报告期内，健康元（不含丽珠集团、丽珠单抗）保健品及 OTC 板块实现营业收入 1.60 亿元，同比上升约 0.38%。

2021 年上半年，受疫情反复及国家医保政策等外部环境影响，公司保健品主流销售渠道线下药店，特别是主要产出省份药店及商超客流量下降，门店动销方法及策略不足，造成保健品销量有所下降。另一方面，公司通过线下团队组织架构改革，整合重点连锁资源进行渠道深度分销，推动 OTC 产品销售实现稳步增长。

2、下半年经营计划

2021 年下半年公司各业务板块主要工作重点如下：

（1）研发中心

在创新研发上，公司将不断强化目标管理及考核机制，提升研发效率，聚焦和高效地推进核心品种的研发和临床开发进度，快速推动产品转化落地，并加大创新力度，积极运用数字化、智能化的新技术及新模式提升研发创新效率。公司将通过自主开发、外部引进、合作开发等多种方式，在继续推进原有优势技术平台基础上，逐步布局透皮贴剂、纳米制剂等高壁垒技术平台，进一步完善研发布局。同时，整合内部资源，充分利用自有的原料药优势，衔接制剂产品研发，实现产业链一体化。此外，公司将加强内外部培训及高素质研发人才引进，提升团队整体研发水平，提升企业研发综合实力。

（2）生产中心

生产方面将继续提升安全、环保、质量标准和要求，系统进行质量风险和安全风险管控，继续增加生产质量环保等相关投入，完善管理机制，加强风险管控，确保药品生产安全、质量稳定。其次通过技术改进、精细化管理，有效抓实产品在成本方面的突出优势，提高产品的竞争力。同时，按计划推进新厂和新生产线建设项目，跟进建立配套系统，为新品种上市做好准备，并做好现有产品的产能规划，积极应对国家集采。

（3）销售中心

处方药营销方面重点工作部署如下：一是继续扩充终端销售队伍，不断吸纳优秀的人才加入销售团队，同时以品牌建设为目标，全国提升营销团队实战能力和综合素质；二是继续强化终端资源聚焦力度，重点树立全国标杆地区、标杆医院、标杆销售团队，将二级以上重点医院纳入考核体系，全面加大覆盖率和达标率考核力度；三是顺应 3 个吸入制剂产品成功中选国家集采的契机，在商务、生产、终端等各个环节做好准备，全方位快速提升市场占有率和品牌知名度；四是持续推进数字化营销平台建设和终端市场活动支持，线上线下的有效结合，全面做好医生端和患者端的品牌深入认知工作；五是实时跟进国家医改相关政策，加强产品的上市后临床、药物经济学研究等工作，积极应对 2021 年的医保调整。

在原料药及中间体市场营销与推广方面，公司将进一步加强销售团队的建设，细分市场，积极开发客户资源和维护合作伙伴关系，充分发挥公司品牌的优势，与战略合作伙伴建立长期、稳定、共赢的合作模式。并通过与国际一流的企业紧密合作，在全球市场树立良好的品牌口碑。同时密切关注汇率及市场行情变化，及时调整销售策略。

下半年，保健品营销将更注重线上渠道的开发，通过加强各品牌在抖音/知乎/微博/小红书等传播渠道持续发声，联合线上线下渠道以消费者为中心，在营销节点推出各品牌营销活动，提升品牌声量、产品知名度和美誉度。同时，通过直播带货、电商平台创新引流、节庆加大投入等方式，提升线上渠道销售占比。OTC 版块主要通过线下团队组织架构改革，进行渠道深度分销，重点连锁整合资源多样化、资源赋能来推动销售增长。

(4) 职能与战略

公司职能领域重点工作如下：一是进一步完善集团组织架构及机构设置，提高管理效能，全面推进精益化管理，从管理中要效益。二是继续推进企业文化建设，加强核心价值观培养，提升企业凝聚力及向心力。三是继续加强人才及制度建设，完善 OKR 与 KPI 并行的目标管理体系，各部门紧密配合、全力支持，为研发、生产、销售等提供强有力的服务和保障。四是积极发挥内、外部商业合作的资源优势，投资布局和引进创新产品及技术，提升公司战略布局。五是积极践行企业社会责任，努力提升公司治理水平，促进公司高质量可持续发展。

报告期内公司经营情况的重大变化，以及报告期内发生的对公司经营情况有重大影响和预计未来会有重大影响的事项

适用 不适用

四、报告期内主要经营情况

(一) 主营业务分析

1 财务报表相关科目变动分析表

单位：元 币种：人民币

科目	本期数	上年同期数	变动比例 (%)
营业收入	7,835,372,274.66	6,475,702,905.40	21.00
营业成本	2,743,005,734.93	2,277,555,656.22	20.44
销售费用	2,499,949,757.30	1,803,247,662.75	38.64

管理费用	397,921,091.17	401,922,830.97	-1.00
财务费用	-41,726,762.77	-99,413,845.75	不适用
研发费用	622,962,388.41	372,523,241.72	67.23
经营活动产生的现金流量净额	745,787,513.36	1,248,991,736.51	-40.29
投资活动产生的现金流量净额	-1,173,747,818.24	-154,735,758.55	不适用
筹资活动产生的现金流量净额	-1,475,233,697.43	-3,271,004,584.66	不适用

销售费用变动原因说明：主要系本期公司加大处方药呼吸领域、消化道领域和精神领域的市场推广力度，处方药销售收入在本期取得显著增长，销售费用相应增长。

财务费用变动原因说明：主要系本公司控股子公司丽珠集团本期借款增加，利息支出增加以及存款利率下行，利息收入较上期较少所致。

研发费用变动原因说明：主要系本期大力推进创新药“重组新型冠状病毒融合蛋白疫苗”项目的研发进度以及科研队伍扩大，研发投入增加所致。

经营活动产生的现金流量净额变动原因说明：主要系本期公司加强专科销售领域建设，加大生物药及吸入制剂的研发投入，期间费用增加所致。

投资活动产生的现金流量净额变动原因说明：主要系本期长期资产购置款项支付增加和对外股权投资增加所致。

筹资活动产生的现金流量净额变动原因说明：主要系本期偿还借款较同期减少所致。

2 收入和成本分析

主营业务分行业、分产品、分地区情况

单位：元 币种：人民币

主营业务分行业情况						
分行业	营业收入	营业成本	毛利率 (%)	营业收入比上年同期增减 (%)	营业成本比上年同期增减 (%)	毛利率比上年同期增减 (%)
工商业	7,779,231,008.65	2,701,588,799.86	65.27	20.70	19.57	增加 0.33 个百分点
服务业	4,286,158.71	1,164,851.15	72.82	158.76	122.03	增加 4.50 个百分点
主营业务分产品情况						
分产品	营业收入	营业成本	毛利率 (%)	营业收入比上年同期增减 (%)	营业成本比上年同期增减 (%)	毛利率比上年同期增减 (%)
化学制剂	4,434,234,171.70	840,614,882.95	81.04	54.10	39.10	增加 2.04 个百分点
化学原料药及中间体	2,258,879,617.33	1,517,873,006.34	32.80	16.17	21.65	减少 3.03 个百分点
中药制剂	633,012,054.83	168,867,289.58	73.32	-4.34	-3.35	减少 0.28 个百分点
诊断试剂及设备	390,683,579.78	156,931,989.53	59.83	-56.05	-24.94	减少 16.65 个百分点
保健品	62,421,585.01	17,301,631.46	72.28	-13.25	-25.23	增加 4.44 个百分点
主营业务分地区情况						
分地区	营业收入	营业成本	毛利率 (%)	营业收入比上年同期增减 (%)	营业成本比上年同期增减 (%)	毛利率比上年同期增减 (%)
境内	6,520,552,394.49	1,840,235,327.71	71.78	31.86	27.11	增加 1.06 个百分点
境外	1,262,964,772.87	862,518,323.30	31.71	-15.90	6.20	减少 14.21 个百分点

主营业务分行业、分产品、分地区情况的说明

本报告期，公司主营业务实现收入 77.84 亿元，较上年同期增加 13.37 亿元，增幅 20.74%。其中化学制剂营收同比增长 54.10%，化学原料药及中间体营收同比增长 16.17%。诊断试剂及设备营收同比下降 56.05%，若剔除新冠检测试剂产品影响，同比增长 21.96%。

本公司主营业务收入增长主要是公司不断深化营销改革，全力推进产品渠道下沉，加快销售专科领域建设，重点专科领域的主要品种销量保持稳定增长，重点制剂产品销售收入对整体营收贡献持续提升：消化道领域主要产品艾普拉唑系列产品，促性激素领域主要产品注射用醋酸亮丙瑞林微球和注射用尿促卵泡素，精神领域的重点产品马来酸氟伏沙明片和盐酸哌罗匹隆片等同比实现高增长，呼吸领域主要产品吸入用布地奈德混悬液和盐酸左沙丁胺醇雾化吸入溶液等系列产品逐步放量，总体增速显著。同时公司通过资源整合、调整产品结构、加大国际认证等措施，原料药板块销量实现稳定增长。由于国内疫情受控，新冠抗体检测试剂销售受到一定影响，但诊断试剂板块原有的其他主要业务仍实现较大幅度的同比增长。

3 研发投入

(1) 研发投入情况表

单位：元 币种：人民币

本期费用化研发投入	622,962,388.41
本期资本化研发投入	74,249,510.16
研发投入合计	697,211,898.57
研发投入总额占营业收入比例（%）	8.90

(2) 情况说明

报告期内，本公司研发投入总额为 69,721.19 万元，较上年增长 51.31%，占营业收入总额 8.90%，净资产总额 3.60%。报告期内本公司研发投入主要用于新产品研发和项目技术升级改造等，由于生物药、吸入制剂等多个项目进入临床阶段，研发投入增长显著。

报告期内，本公司各领域研发总体情况如下：

(1) 化学制剂

①**高壁垒复杂制剂**：在研项目共 31 项，其中开展临床/BE 研究 14 项，其中主要项目进展如下：

吸入制剂：硫酸特布他林雾化吸入溶液申报生产；妥布霉素吸入溶液正在进行 III 期临床试验，富马酸福莫特罗吸入溶液完成 III 期临床试验期中分析；富马酸福莫特罗吸入气雾剂、莫米松福莫特罗吸入气雾剂、阿地溴铵吸入粉雾剂获得临床试验批准通知书。

鼻喷剂：糠酸莫米松鼻喷雾剂申报生产。

缓释微球：注射用醋酸曲普瑞林微球已完成 III 期临床试验，并完成生产注册申报资料整理，待申报生产；注射用阿立哌唑微球正在进行 I 期临床试验，已完成单次给药研究，启动多次给药临床试验；注射用醋酸亮丙瑞林微球（3 个月缓释）已完成 I 期临床试验，并已完成 III 期临床遗

传办备案；注射用醋酸奥曲肽微球已开展 BE 预试验；注射用双羟萘酸曲普瑞林微球已获得临床试验通知书。

②**常规制剂**：在研项目共 33 项，其中已获批 1 项，申报生产 3 项，开展临床/BE 研究 4 项。其中，苯甲酸阿格列汀片获批生产；注射用醋酸西曲瑞克已在中国和美国注册申报，即将完成中美发补工作；注射用紫杉醇胶束完成 I 期临床试验；盐酸鲁拉西酮片正在进行 BE 研究；同源康 TY-2136b (LZ001) 项目非临床研究进展顺利。

③**一致性评价**：在研项目共 20 项，其中已获批项目 2 项，申报生产 7 项。其中，注射用奥美拉唑钠和马来酸氟伏沙明片已获批；单硝酸异山梨酯片、注射用头孢地嗪钠、丙氨酰谷氨酰胺注射液已发补回复；克拉霉素片、缬沙坦胶囊和注射用头孢呋辛钠在审评中；枸橼酸铋钾胶囊正式临床试验准备中；雷贝拉唑钠肠溶片中试放大进行中。

(2) 生物药

在研项目共 7 项，其中已上市 1 项、上市申报阶段 1 项、Ib 或 II 期临床 3 项、I 期临床 1 项、IND 申报阶段 1 项。

注射用重组人绒促性素获批上市；重组人源化抗人 IL-6R 单克隆抗体注射液正在进行上市申报；重组新型冠状病毒融合蛋白疫苗已完成 II 期临床，即将展开全球多中心 III 期临床研究；重组抗人 IL-17A/F 人源化单克隆抗体注射液完成银屑病适应症 Ia 期剂量爬坡，进入 Ib/II 期临床试验阶段；注射用重组人源化抗 PD-1 单克隆抗体正在进行 Ib/II 期临床试验；重组肿瘤酶特异性干扰素 α -2b Fc 融合蛋白处于临床 I 期阶段；重组人促卵泡激素注射液完成 IND 申报；CAR-T 项目的临床前研发推进中。

(3) 原料药及中间体

在研项目共计 37 项，其中达巴万星已完成验证批生产，氟雷拉纳计划进行验证批生产。

(4) 诊断试剂及设备

在研项目 37 项，处于临床阶段项目 4 项。对于试剂研发平台，新型冠状病毒（2019-nCoV）IgM 抗体检测试剂盒（酶联免疫法）等 2 个产品在国内完成注册（备案），肺炎支原体抗体 IgM 检测试剂盒（化学发光法）进入临床试验，人免疫球蛋白 G4 检测试剂盒（化学发光法）进入研发转化阶段；对于设备研发平台，多通道干式荧光免疫分析仪在国内完成注册，辐照仪二代机型研发进入工程验机阶段，分子项目移液完成平台搭建。

4 本期公司业务类型、利润构成或利润来源发生重大变动的详细说明

适用 不适用

(二) 非主营业务导致利润重大变化的说明

适用 不适用

单位：元 币种：人民币

项目	金额	占利润总额比例	形成原因说明	是否具有可持续性
----	----	---------	--------	----------

投资收益	46,810,627.37	2.73%	主要是投资的联营企业损益变动以及远期结汇合约到期结汇产生收益。	是
其他收益	131,455,378.87	7.68%	主要是收到的政府补贴。	是
公允价值变动损益	33,316,547.15	1.95%	主要是持有的证券投资标的市值波动。	否
资产减值	-28,878,059.99	-1.69%	主要是计提存货跌价准备。	否
营业外收入	4,641,364.71	0.27%	主要是废品处置收入。	否
营业外支出	6,039,971.44	0.35%	主要是捐赠支出及固定资产报废损失。	否

(三) 资产、负债情况分析

√适用 □不适用

1. 资产及负债状况

单位：元 币种：人民币

项目名称	本期期末数	本期期末数占总资产的比例 (%)	上年期末数	上年期末数占总资产的比例 (%)	本期期末金额较上年期末变动比例 (%)	情况说明
交易性金融资产	241,873,785.15	0.85	28,328,748.72	0.10	753.81	主要系子公司丽珠集团持有的 SCC VENTURE VII 2018-C,L.P. 拟注销，收到分配的股票所致。
应收票据	1,826,155,857.39	6.39	1,343,013,818.54	4.77	35.97	主要系本报告期公司所属子公司持有的未到期银行承兑汇票增加所致。
预付款项	442,948,794.11	1.55	209,926,040.57	0.75	111.00	主要系本期预付材料采购款及费用增加所致。
应收股利	4,175,569.86	0.01	-	-	-	主要系本期中国银河证券股份有限公司分红所致。
一年内到期的非流动资产	8,520,000.00	0.03	19,934,376.07	0.07	-57.26	主要系1年内到期的长期应收款本期收回所致。
长期股权投资	1,344,648,650.68	4.70	628,279,599.73	2.23	114.02	主要系本期丽珠集团增加对天津同仁堂投资所致。
交易性金融负债	556,069.84	-	212.07	-	262,110.52	主要系因汇率变动导致远期外汇合约公允价值变动所致。
应付票据	1,492,064,332.85	5.22	1,087,759,353.31	3.86	37.17	主要系本期银行承兑汇票支付增加所致。
应付职工薪酬	232,028,511.31	0.81	476,521,798.51	1.69	-51.31	主要系本期支付上年末计提的年终奖金和持股计划专项基金所致。
长期借款	638,453,815.00	2.23	360,324,027.48	1.28	77.19	主要系本期长期贷款增加所致。
库存股	483,148,777.41	1.69	253,637,154.50	0.90	90.49	主要系本期股票回购增加所致。
其他综合收益	36,239,487.82	0.13	116,300,559.28	0.41	-68.84	主要系其他权益工具本期处置和外币报表折算差额所致。

2. 境外资产情况

√适用 □不适用

(1) 资产规模

其中：境外资产 41.47（单位：亿元 币种：人民币），占总资产的比例为 14.51%。

(2) 境外资产相关说明

□适用 √不适用

3. 截至报告期末主要资产受限情况

√适用 □不适用

单位：元 币种：人民币

项目	期末账面价值	受限原因
定期存款	100,000,000.00	预计持有到期
其他货币资金	62,807,505.71	信用证、银行承兑汇票及远期结汇保证金等
应收票据	802,531,287.95	票据池业务，质押应收票据
合计	965,338,793.66	

4. 其他说明

□适用 √不适用

(四) 投资状况分析

1. 对外股权投资总体分析

√适用 □不适用

报告期内，本公司依据发展规划开展战略投资及部署，具体如下：

(1) 重大的股权投资

√适用 □不适用

1、丽珠集团受让天津同仁堂 40.00%股权

2021年3月22日，本公司召开七届董事会四十三次会议，审议并通过《关于控股子公司丽珠集团受让天津同仁堂集团股份有限公司40%股权的议案》：同意本公司控股子公司丽珠集团与天津天士力健康产业投资合伙企业（有限合伙）（以下简称：天津天士力）签署《关于天津同仁堂集团股份有限公司之股份转让协议》，丽珠集团将使用自有资金人民币7.24亿元受让天津天士力所持有的天津同仁堂集团股份有限公司4,400万股股份，占天津同仁堂股份总数的40.00%。

天津同仁堂主要从事中成药的研发、生产和销售。天津同仁堂经营业绩稳健，产品独特且有良好的发展潜力。2021年3月9日，天津证监局已公示接受其首次公开发行股票（并在深圳证券交易所创业板上市）的辅导申请。本交易完成后，丽珠集团不仅可在中药业务发展方面与天津同仁堂进行一定的协同，而且还可以通过其现金分红或首次公开募股上市等方式实现相应的投资收益。本交易预计不会对本公司及丽珠集团本期和未来财务状况和经营成果造成重大影响。本交易完成后，天津同仁堂的财务报表将不会并入本公司及丽珠集团的财务报表，并仅会被视为本公司及丽珠集团的投资。

2021年4月27日，丽珠集团取得中国证券登记结算有限责任公司的《证券过户登记确认书》，本交易的过户登记手续已完成。另外，在本交易股份过户期间，天津同仁堂实施了2020年年度权益分派（派发现金红利），根据上述协议，天津天士力应将股份过户期间收到的现金红利款全额支付给丽珠集团。于2021年4月27日，丽珠集团已收到上述现金红利全额共计人民币4,004.00万元。

2021年6月28日，天津同仁堂取得深交所出具的《关于受理天津同仁堂集团股份有限公司首次公开发行股票并在创业板上市申请文件的通知》（深证上审〔2021〕265号），深交所对天津

同仁堂首次公开发行股票并在创业板上市的申请文件予以受理，但能否获得深交所的核准尚存在不确定性。

详情请见本公司于 2021 年 3 月 23 日、4 月 7 日、4 月 28 日、7 月 1 日披露的相关公告。

2、四川光大整体搬迁调迁扩建项目进展

2019 年 3 月 6 日，本公司控股子公司丽珠集团与四川省成都市彭州市人民政府签署了《四川光大制药整体搬迁调迁扩建项目投资协议书》（以下简称：《投资协议》）及《补充协议一》。根据《投资协议》，丽珠集团将出资人民币 64,600 万元用于投资建设丽珠集团全资附属公司四川光大的整体搬迁调迁扩建项目（以下简称：本项目）。根据《补充协议一》，彭州市人民政府同意给予丽珠集团人民币 9,000 万元拆迁补偿款以及新厂建设项目总额不超过人民币 12,580 万元的奖励。

截至 2021 年 6 月 30 日，本项目共计投入人民币 21,559.72 万元，收到各级政府补贴共计人民币 9,855.00 万元，完成全自动高架库土建部分，完成药材库主体结构及砌体施工，水提车间、制剂大楼、前处理车间已开工建设，项目整体进展顺利。

3、投资北京英飞智药科技有限公司

2021 年 1 月 15 日，本公司控股子公司丽珠集团的全资子公司珠海市丽珠医药股权投资管理有限公司与北京英飞智药科技有限公司（以下简称：英飞智药）原各股东签订了《北京英飞智药科技有限公司增资协议》，珠海市丽珠医药股权投资管理有限公司出资人民币 2,000 万元认购英飞智药注册资本 15.8730 万元，增资完成后占英飞智药 11.7647% 的股权。英飞智药主要从事人工智能赋能药物设计等。

4、投资海嵩精密零部件（太仓）有限公司

2021 年 3 月，本公司控股子公司上海方予与海嵩精密零部件（太仓）有限公司（以下简称：海嵩精密）签署《关于海嵩精密零部件（太仓）有限公司之投资协议》，根据投资协议，上海方予认缴海嵩精密注册资本 323 万元，占海嵩精密 35% 的股权。海嵩精密主要从事生产、加工、销售塑料制品、模具、第一类和第二类医疗器械等，本次投资将加强公司在吸入制剂给药系统的研发实力，符合公司的战略发展目标。

5、设立上海丽予生物医药技术有限责任公司

2021 年 3 月，本公司控股子公司上海方予与丽珠集团签署《股东协议》，双方以现金方式共同投资成立上海丽予生物医药技术有限责任公司，该公司注册资本为人民币 300 万元，其中上海方予出资 135 万元，占比 45%，丽珠集团出资 165 万元，占比 55%。上海丽予生物医药技术有限责任公司主要从事医药科技领域内的技术服务、技术开发等。

6、设立珠海市丽业生物技术有限公司

2021 年 2 月 9 日，本公司控股子公司丽珠集团的所属子公司珠海丽珠试剂股份有限公司设立珠海市丽业生物技术有限公司，注册资本为人民币 5,000 万元，珠海丽珠试剂股份有限公司占其注册资本 100%，主要从事医疗器械的研发、生产和销售等。

(2) 重大的非股权投资

□适用 √不适用

(3) 以公允价值计量的金融资产

√适用 □不适用

项目	第一层次公允价值计量	第二层次公允价值计量	第三层次公允价值计量	合计
一、持续的公允价值计量				
(一) 交易性金融资产				
1. 债务工具投资	926,807.89	0.00	0.00	926,807.89
2. 权益工具投资	237,166,389.06	0.00	0.00	237,166,389.06
3. 衍生金融资产	0.00	3,780,588.20	0.00	3,780,588.20
(二) 其他权益工具投资	200,427,353.28	0.00	1,175,969,840.91	1,376,397,194.19
持续以公允价值计量的资产	438,520,550.23	3,780,588.20	1,175,969,840.91	1,618,270,979.34
(三) 交易性金融负债				
衍生金融负债	0.00	556,069.84	0.00	556,069.84
持续以公允价值计量的负债	0.00	556,069.84	0.00	556,069.84
二、非持续的公允价值计量				
持有待售资产	0.00	0.00	0.00	0.00
非持续以公允价值计量的资产	0.00	0.00	0.00	0.00
非持续以公允价值计量的负债	0.00	0.00	0.00	0.00

(五) 重大资产和股权出售

□适用 √不适用

(六) 主要控股参股公司分析

√适用 □不适用

单位：万元

公司	业务性质	主要产品服务	注册资本	资产规模	净资产	营业收入	营业利润	净利润
太太药业	工业	研究开发、生产经营营养保健口服液、保健颗粒剂(不含易拉罐利乐包装及现行出口许可证管理的商品)；中成药、口服液、片剂、胶囊剂、激素类片剂、食品、强化食品、保健食品；泡腾片	10,000	57,656.46	23,438.83	10,180.62	2,361.27	2,105.35
太太生物	工业	护肤品、化妆品、其它日用品的批发与零售；国内商业，物资供销业及保健品的研发等	500	188.22	129.89	66.96	1.25	-16.05
海滨制药	工业	粉针剂(含青霉素类)，片剂，硬胶囊剂，原料药，无菌原料药。经营进出口业务，国内贸易(不含专营、专控、专卖商品)	70,000	198,686.91	109,656.83	70,974.22	11,271.68	9,876.21
新乡海滨	工业	医药、中间体及其他化工产品制造、销售	10,000	29,967.72	21,527.66	31,339.17	4,527.27	3,907.02
健康药业	工业	生产和销售自产的鹰牌食品类、保健食品类、中药饮片类和药类产品	港币7,317	12,699.24	10,170.44	1,821.57	1,177.31	768.31

上海方予	工业	医药新产品、保健品、医疗器械、诊断试剂、医药中间体的研发,及提供相关的技术咨询、技术服务、技术转让	5,000	17,173.16	8,536.26	3,970.06	724.32	539.58
喜悦实业	商业	投资兴办实业,国内商业、物资供销业,经济信息咨询	17,800	717.40	660.65	155.58	-4.79	-4.79
健康日用	商业	经营保健品、花旗参茶、花旗参含片、花旗参胶囊、定型包装食品(含保健食品)的批发	2,500	3,765.06	3,758.73	-	-0.08	-0.06
太太基因	工业	人类疾病特异基因的筛选;基因工程药物及诊断试剂的研究、开发、生产、销售及技术咨询;医疗器械批发;体外诊断试剂(特殊管理诊断试剂除外)	5,000	3,627.67	3,627.67	4.74	4.54	4.54
鉴定所	服务业	法医物证鉴定	-	1,061.15	985.10	132.49	-15.61	-15.69
珠海健康元	工业	生物医药产品的技术研究、开发与应用	6,587	0.21	-949.79	-	-0.12	-0.85
风雷电力	投资	电力投资、投资兴办实业;国内商业、物资供销业	10,000	32,665.50	17,669.89	-	285.38	285.38
香港药业	投资	投资、贸易	港币 1	32,863.31	602.51	292.04	173.07	158.32
焦作健康元	工业	研究、开发、生产、销售药物制剂、化学原料药、生物原料药、医药中间体、生物制品等	50,000	197,053.96	145,691.24	64,606.86	12,891.71	11,205.38
天诚实业	商业	投资、贸易	港币 89,693	166,928.29	153,551.28	-	21,313.39	21,313.39
健康投资	投资	按注册地法律确定	美元 5	2,640.46	2,640.46	-	-	-
健康元海滨	工业	化学原料药(含中间体)及药物制剂的研发、生产、储存、运输、销售。经营进出口业务,国内贸易(不含专营、专控、专卖商品)	50,000	58,475.43	37,413.04	3,231.85	735.38	628.39
健康元特医食品	工业	特殊医学用途配方食品、保健食品、食品的研发、生产和销售	2,000	1,225.95	278.23	-	-26.29	-20.79
丽珠集团	工业	药品研发、生产制造及销售	93,575	2,105,883.06	1,345,379.08	623,553.10	137,209.32	117,978.14

注: 1、上表除丽珠集团、珠海健康元及上海方予外,均为本公司直接及间接持有 100% 权益的公司,其财务数据均为其个别会计报表的数据及其归属母公司数据,亦存在各个子公司间或与本公司进行交易的情形,因此未单独分析其个别会计报表数据;

2、丽珠集团经营情况详见《丽珠集团 2021 年半年度报告》。

(七) 公司控制的结构化主体情况

适用 不适用

五、其他披露事项

(一) 可能面对的风险

适用 不适用

1、政策风险

医药制造业受行业政策变化影响较大，随着医疗改革的持续深入以及行业供给侧结构性改革的推进，药品管理法修订、仿制药一致性评价加速、新版医保目录调整、带量采购扩围等多项行业政策相继出台，医药行业未来发展面临重大挑战。

应对措施：本公司将密切关注行业动态及改革，通过早布局、早转型、早合规来应对医药行业政策的重大变化，积极加大新产品研发及创新力度，以研发驱动发展，达到一致性评价的严格标准，持续提高自身的核心竞争力。同时，公司积极参与医保目录准入及集中采购工作。在 2020 年国家医保目录调整中，本公司独家产品盐酸左沙丁胺醇雾化吸入溶液纳入 2020 版全国医保目录，成为新版医保目录“协议期内谈判药品部分”中唯一纳入的国产吸入制剂。在 2021 年 6 月联合采购办公室组织的第五批全国药品集中采购中，本公司吸入用布地奈德混悬液、吸入用复方异丙托溴铵溶液、吸入用异丙托溴铵溶液、替硝唑片中选本次集中采购。

2、市场风险

随着医药制造业供给侧结构性改革以及流通领域两票制的推进，医药市场结构正在发生深刻变化，市场在逐步走向规范化和集中化的过程中，医药行业的竞争也日趋激烈。

应对措施：本公司将通过严谨合规经营，建立更加合理的市场化制度，以建立自身优势地位与核心竞争力，并通过加大营销力度，确保公司能够持续稳步发展，同时提升公司盈利能力。

3、药品价格风险

现阶段医药行业受产品监管加强、药品政策性降价、招标压价、医保控费、带量采购等方面影响，药品中标价格将会进一步下调，行业内各企业竞争将更加激烈，价格战时有发生，使公司面临药品降价风险。

应对措施：本公司将通过以量补价等方式抵减产品价格下降的影响，并通过内部挖潜改造优化工艺流程降低生产成本。同时，加大新产品研发及上市进程，扩大现有产品在各细分市场的领域同时分散公司的风险，未来将通过产品品种的增加来提高销售额及形成新的利润增长点。

4、环保风险

近年来随着环保政策法规的不断出台，环保标准日益提高，国家对污染物等管控力度不断加大，本公司环保风险日益加大。

应对措施：本公司将严格按照环保规定进行处理后达标排放，积极接受各级环保部门的监督及检查，并且通过提高生产工艺、及时更新环保技术达到尽可能的减少排放，加大环保支出。

5、原材料价格及供应风险

随着物价的变化，本公司部分原材料的供应价格波动较大，从而会使公司生产成本波动较大或成本上升；同时公司原材料供应商涉及的数量及品类较多，原材料供应商的选择和原材料质量的保障及控制将直接影响到公司最终产品的质量。

应对措施：本公司在供应商选择方面，在以选择有资质的供应商为原则的基础上进行公开招标，长期加强对供应商的审计，杜绝不良供应商的掺杂使假；对关键原料的供应商将由公司质保部门协同供应部门直接对供应商提供的产品进行过程控制和最终产品质量检测控制。

6、安全生产的风险

本公司系综合性的医药制造企业，生产过程中包含相关化学合成工序，大量酸碱等化学成分的使用，具有易燃、易爆、有毒及刺激性、腐蚀性的特点，存在失火、爆炸、中毒等安全性事故的隐患，给公司生产经营带来一定风险。

应对措施：本公司始终倡导“以人为本”的安全工作理念，坚持“安全第一、预防为主、综合治理”的方针，通过开展定期安全、环境体系内部审核，员工安全教育及培训，加强安全生产基础建设等切实保障公司安全生产的稳定环境。

7、研发风险

新药研发存在高投入、高风险、周期长等特点，国家近年来频繁推出药品研发相关政策，对新药上市的审评工作要求进一步提高，为公司的新药研发带来一定风险。同时，药品上市后的推广也会受到国家法规、行业政策、市场环境及竞争强度等因素的影响，导致新药上市后收入不能达到预期，使公司面临产品研发风险。

应对措施：本公司将进一步健全研发创新体系，引入和发展高端人才，积极开展海外创新药的合作、引进工作，加强品种的市场调研及评估，加强研发立项的流程规范和风险防控，集中力量、重点突破核心品种的研发。同时充分利用本集团原料药优势，加强原料制剂一体化，以确保本公司长期可持续发展。

8、新冠疫情常态化风险

2020年初，突发新冠疫情给公司正常生产经营造成了一定程度的影响，各级医疗卫生机构门诊及住院量下降，医院非疫情相关处方下降，导致公司部分产品的销售受到影响。2021年5月，广东省多地疫情突发，全省各地以“快、严、实”的要求，按照分区分级分类原则，加强人员管控，果断调整风险区、科学划定管控范围，分级分层推进核酸排查。期间，广东省对航空、铁路、公路、水运出省人员实行了非常严格的核酸检测阴性证明制度，并引导广东省人员非必要不离粤。截至2021年7月5日，广东省疫情中风险地区全部清零，全域均为疫情低风险地区。

应对措施：本公司于本报告期经营正常，业务受新冠疫情的整体影响较小，后续具体影响程度将取决于全球疫情防控的情况、持续时间、疫情防控的情况以及企业自身应对。本公司将持续关注疫情的进展，及其可能对本公司财务状况、经营成果等造成的影响，并同时采取多种措施以减轻疫情对企业经营的不利影响，确保生产经营活动平稳有序。

(二) 其他披露事项

适用 不适用

第四节 公司治理

一、股东大会情况简介

会议届次	召开日期	决议刊登的指定网站的查询索引	决议刊登的披露日期	会议决议
2021 年第一次临时股东大会	2021-02-25	www.sse.com.cn	2021-02-26	2021 年第一次临时股东大会决议
2020 年年度股东大会	2021-05-21	www.sse.com.cn	2021-05-22	2020 年年度股东大会决议
2021 年第二次临时股东大会	2021-06-29	www.sse.com.cn	2021-06-30	2021 年第二次临时股东大会决议

表决权恢复的优先股股东请求召开临时股东大会

适用 不适用

股东大会情况说明

适用 不适用

2021 年 2 月 25 日，公司召开 2021 年第一次临时股东大会，审议并通过《关于以集中竞价交易方式回购公司股份的方案》、《关于提请股东大会授权具体办理本次回购相关事宜的议案》。

2021 年 5 月 21 日，公司召开 2020 年年度股东大会，审议并通过《2020 年度监事会工作报告》、《2020 年度董事会工作报告》、《2020 年度财务决算报告》、《2020 年度利润分配方案》、《健康元药业集团股份有限公司 2020 年年度报告（全文及摘要）》、《关于审阅致同会计师事务所（特殊普通合伙）出具〈健康元药业集团股份有限公司内部控制审计报告〉的议案》、《关于审阅致同会计师事务所（特殊普通合伙）出具的〈关于健康元药业集团股份有限公司非经营性资金占用及其他关联资金往来情况汇总表的专项审核报告〉的议案》、《关于本公司授信融资及为下属子公司等提供融资担保的议案》、《关于续聘致同会计师事务所（特殊普通合伙）为 2021 年度年审会计师事务所的议案》、《关于部分募集资金投资项目延期的议案》、《关于变更公司注册资本的议案》、《关于修订〈公司章程〉部分条款的议案》、《关于为公司董事、监事和高级管理人员购买责任保险的议案》共计 13 项议案。

2021 年 6 月 29 日，公司召开 2021 年第二次临时股东大会，审议并通过《关于修订〈监事会议事规则〉部分条款的议案》、《关于增加募投项目募集资金投入方式的议案》、《关于控股子公司丽珠集团为其控股子公司丽珠单抗提供融资担保及公司为其提供反担保的议案》、《关于公司〈中长期事业合伙人持股计划之第一期持股计划（草案）〉及其摘要的议案》、《关于提请股东大会授权董事会办理公司中长期事业合伙人持股计划之第一期持股计划相关事宜的议案》。

二、公司董事、监事、高级管理人员变动情况

适用 不适用

公司董事、监事、高级管理人员变动的情况说明

适用 不适用

三、利润分配或资本公积金转增预案

半年度拟定的利润分配预案、公积金转增股本预案

是否分配或转增	否
---------	---

四、公司股权激励计划、员工持股计划或其他员工激励措施的情况及其影响

(一) 相关股权激励事项已在临时公告披露且后续实施无进展或变化的

√适用 □不适用

事项概述	查询索引
<p>公司 2018 年股票期权激励计划首次授予第二个行权期已于 2020 年 12 月 21 日进入第二个行权期，行权有效期为 2020 年 12 月 21 日至 2021 年 12 月 20 日，行权方式为自主行权。公司 2018 年股票期权激励计划预留授予的期权已于 2020 年 9 月 23 日进入第一个行权期，行权期间为 2020 年 9 月 23 日至 2021 年 9 月 22 日，行权方式为自主行权。2021 年 1 月 1 日至 2021 年 3 月 31 日期间，行权数量为 3,848,413 股行权方式为自主行权。截至 2021 年 3 月 31 日，公司 2018 年股票期权激励计划首次与预留授予的行权期内累计行权且完成股份过户登记为 18,595,839 股。</p>	<p>详见本公司 2021 年 4 月 2 日于《中国证券报》、《证券时报》、《证券日报》、《上海证券报》及上海证券交易所网站（www.sse.com.cn）披露的《健康元药业集团股份有限公司 2018 年股票期权激励计划 2021 年第一季度自主行权结果暨股份变动公告》（临 2021-044）。</p>
<p>2021 年 6 月 10 日，公司分别召开职工代表大会、七届董事会四十八次会议、七届监事会三十六次会议，审议并通过了《关于公司〈中长期事业合伙人持股计划之第一期持股计划（草案）〉及其摘要的议案》及《关于提请股东大会授权董事会办理公司中长期事业合伙人持股计划之第一期持股计划相关事宜的议案》。</p> <p>2021 年 6 月 29 日，公司召开 2021 年第二次临时股东大会，审议并通过上述议案。</p>	<p>详见本公司 2021 年 6 月 11 日于《中国证券报》、《证券时报》、《证券日报》、《上海证券报》及上海证券交易所网站（www.sse.com.cn）披露的《健康元药业集团股份有限公司职工代表大会决议公告》（临 2021-069）、《健康元药业集团股份有限公司七届董事会四十八次会议决议公告》（临 2021-068）、《健康元药业集团股份有限公司七届监事会三十六次会议决议公告》（临 2021-067）、《健康元药业集团股份有限公司中长期事业合伙人持股计划之第一期持股计划（草案）》及其摘要；</p> <p>详见于 2021 年 6 月 30 日于《中国证券报》、《证券时报》、《证券日报》、《上海证券报》及上海证券交易所网站（www.sse.com.cn）披露的《健康元药业集团股份有限公司第二次临时股东大会决议公告》（临 2021-081）、《健康元药业集团股份有限公司中长期事业合伙人持股计划之第一期持股计划》及其摘要。</p>
<p>2021 年 6 月 25 日，公司分别召开七届董事会四十九次会议和七届监事会三十七次会议，审议并通过《关于调整公司 2018 年股票期权激励计划行权价格的议案》。因利润分配，调整首次授予行权价格至 7.74 元/股，预留授予行权价格调整至 10.16 元/股。</p>	<p>详见本公司 2021 年 6 月 26 日于《中国证券报》、《证券时报》、《证券日报》、《上海证券报》及上海证券交易所网站（www.sse.com.cn）披露的《健康元药业集团股份有限公司关于调整公司 2018 年股票期权激励计划行权价格的公告》（临 2021-080）。</p>
<p>2021 年 4 月 1 日至 2021 年 6 月 30 日期间，行权数量为 1,964,040 股。截至 2021 年 6</p>	<p>详见本公司 2021 年 7 月 2 日于《中国证券报》、《证券时报》、《证券日报》、《上海证</p>

月 30 日，公司 2018 年股票期权激励计划首次与预留授予的行权期内累计行权且完成过户登记 20,559,879 股。	券报》及上海证券交易所网站（www.sse.com.cn）披露的《健康元药业集团股份有限公司 2018 年股票期权激励计划 2021 第二季度自主行权结果暨股份变动公告》（临 2021-084）。
---	--

(二) 临时公告未披露或有后续进展的激励情况

股权激励情况

适用 不适用

其他说明

适用 不适用

员工持股计划情况

适用 不适用

其他激励措施

适用 不适用

第五节 环境与社会责任

一、环境信息情况

(一) 属于环境保护部门公布的重点排污单位的公司及其主要子公司的环保情况说明

√适用 □不适用

1. 排污信息

√适用 □不适用

i 焦作健康元

公司或子公司名称	主要污染物及特征污染物的名称	排放方式	排放口数量	排放口分布情况	排放浓度 (mg/L)	执行的污染物排放标准 (mg/L)	排放总量 (t/a)	核定的排放总量 (t/a)	超标排放情况
焦作健康元	化学需氧量	连续	1	污水处理车间总排口	111.04	220	314.89	942.1	无
	氨氮				16.83	35	47.77	105.3	无

ii 太太药业

公司或子公司名称	主要污染物及特征污染物的名称	排放方式	排放口数量	排放口分布情况	排放浓度 (mg/L)	执行的污染物排放标准 (mg/L)	排放总量 (t/a)	核定的排放总量 (t/a)	超标排放情况
太太药业	化学需氧量	间歇式	1	厂区西南方	27.02	345	0.103	/	无
	生化需氧量				87.7	150	0.305	/	无
	悬浮物				6.5	250	0.024	/	无
	pH 值				8	6~9	/	/	无
	二氧化硫	间歇式	1	锅炉房顶烟囱	1.12	50	0.0058	/	无
	氮氧化物				12.42	150	0.068	/	无
	烟尘				15.81	20	0.0352	/	无

iii 海滨制药

公司或子公司名称	主要污染物及特征污染物的名称	排放方式	排放口数量	排放口分布情况	排放浓度 (mg/L)	执行的污染物排放标准 (mg/L)	排放总量 (t/a)	核定的排放总量 (t/a)	超标排放情况
海滨制药	化学需氧量	连续	1	废水总排口	59	500	1.6248	41.65	无
	氨氮				3.9	45	0.1075	3.7485	无
	颗粒物		1	锅炉废气排放口	2.4	20	0.0122	/	无
	二氧化硫				0	50	0	/	无
	氮氧化物				21	150	0.1962	/	无
	挥发性有机物		2	工艺有机废气排放口, 罐区废气排放口	3.2	100	0.1958	9.156	无

iv 新乡海滨

公司或子公司名称	主要污染物及特征污染物的名称	排放方式	排放口数量	排放口分布情况	排放浓度 (mg/L)	执行的污染物排放标准 (mg/L)	排放总量 (t/a)	核定的排放总量 (t/a)	超标排放情况
新乡海滨	化学需氧量	连续	1	污水处理车间总排口	77	220	4.351	14.81	无
	氨氮				9	35	0.53	1.66	无

v 福州福兴

公司或子公司名称	主要污染物及特征污染物的名称	排放方式	排放口数量	排放口分布情况	排放浓度 (mg/L)	执行的污染物排放标准 (mg/L)	排放总量 (t/a)	核定的排放总量 (t/a)	超标排放情况
福州福兴	化学需氧量	间歇式	1	厂区西北方	18.005	100	8.75	124.5	无
	氨氮				0.206	15	0.1	18.7	无

注：排放浓度为最终排入环境的浓度，执行标准为江阴污水处理厂排入环境的标准（COD≤100mg/L,氨氮≤15mg/L），公司排入江阴污水处理厂的协议标准为 COD≤500mg/L,氨氮≤60mg/L。数据摘自福清市环保局。

vi 新北江制药

公司或子公司名称	主要污染物及特征污染物的名称	排放方式	排放口数量	排放口分布情况	排放浓度 (mg/L)	执行的污染物排放标准 (mg/L)	排放总量 (t/a)	核定的排放总量 (t/a)	超标排放情况
新北江制药	化学需氧量	间歇式	1	污水处理车间	89.3	240	37.85	无	无
	氨氮				11.72	70	4.97	无	无

注：排放浓度为排入清远横荷污水处理厂的浓度，执行排放标准为公司排污许可证的标准 COD \leq 240mg/L,氨氮 \leq 70mg/L，数据摘自清远市环保局。

vii 丽珠合成

公司或子公司名称	主要污染物及特征污染物的名称	排放方式	排放口数量	排放口分布情况	排放浓度 (mg/L)	执行的污染物排放标准 (mg/L)	排放总量 (t)	核定的排放总量 (t/a)	超标排放情况
丽珠合成	化学需氧量	间接式	1	废水处理站	83.75	192	7.7413	/	无
	氨氮 (NH ₃ -N)				4.59	40	0.218	/	无
	二氧化硫	有组织连续排放	3	锅炉房	5.33	50	0.09	/	无
	氮氧化物	有组织连续排放	3	锅炉房	53.68	150	0.91	/	无
	烟尘	有组织连续排放	3	锅炉房	1.36	20	0.01	/	无
	氯化氢	有组织连续排放	7	车间	1.41	100	0.19	/	无
	非甲烷总烃	有组织连续排放	7	车间	16.74	60	2.66	77.76	无
	非甲烷总烃	有组织连续排放	1	RTO	7.93	60	0.71		无
	氮氧化物	有组织连续排放	1	RTO	50	200	4.46	/	无
二氧化硫	有组织连续排放	1	RTO	3	200	0.27	/	无	

注：1、废水各污染物排放浓度为公司总排口（排入南区污水处理厂）的在线监测的平均浓度，执行标准为公司排污许可证的标准 COD \leq 192mg/L,氨氮 \leq 40mg/L。

2、废气排放口污染物排放浓度为委托有资质的第三方的检测的平均检测浓度，其中锅炉尾气执行《广东省锅炉大气污染物排放标准》DB 44/765-2019；车间和废水站的废气执行《制药工业大气污染物排放标准》GB 37823-2019。

viii 古田福兴

公司或子公司名称	主要污染物及特征污染物的名称	排放方式	排放口数量	排放口分布情况	排放浓度 (mg/L)	执行的污染物排放标准 (mg/L)	排放总量 (t)	核定的排放总量 (t/a)	超标排放情况
古田福兴	化学需氧量	连续	1	厂区东南方	49.7075	120	6.289	108	无
	氨氮				14.099	35	1.764	31.5	无

注：排放浓度为最终排入环境的浓度，执行排放标准为公司排污许可证的标准 COD \leq 120mg/L,氨氮 \leq 35mg/L。

ix 丽珠利民

公司或子公司名称	主要污染物及特征污染物的名称	排放方式	排放口数量	排放口分布情况	排放浓度 (mg/L)	执行的污染物排放标准 (mg/L)	排放总量 (t)	核定的排放总量 (t/a)	超标排放情况
丽珠利民	化学需氧量	间歇式	1	废水处理站	16.5	110	2.55	无	无
	氨氮				0.699	15	0.1075	无	无

注：丽珠集团利民制药厂废水排入韶关市第二污水处理厂，执行排放标准为公司排污许可证的标准 COD \leq 110mg/L,氨氮 \leq 15mg/L，排放浓度采用第三方检测公司检测数据。

x 丽珠制药厂

公司或子公司名称	主要污染物及特征污染物的名称	排放方式	排放口数量	排放口分布情况	排放浓度 (mg/m ³)	执行的污染物排放标准 (mg/m ³)	排放总量 (t)	核定的排放总量 (t/a)	超标排放情况
丽珠制药厂	化学需氧量	间歇式	1	污水处理站	13.17	120	1.05	无	无
	氨氮	间歇式	1	污水处理站	0.52	20	0.04	无	无

注：废水排放口污染物排放浓度为委托有资质的第三方检测数据的平均值，执行《混装制剂类制药工业水污染物排放标准》（GB 21908-2008）表 2 新建企业水污染物排放浓度限值、《生物工程类制药工业水污染物排放标准》（GB 21907-2008）表 2 新建企业水污染物排放浓度限值和《广东省水污染物排放限值》（DB44/ 26—2001）第二时段一级标准中较严值执行。

xi 宁夏制药

公司或子公司名称	主要污染物及特征污染物的名称	排放方式	排放口数量	排放口分布情况	排放浓度 (mg/L)	执行的污染物排放标准 (mg/L)	排放总量 (t)	核定的排放总量 (t/a)	超标排放情况
宁夏制药	化学需氧量	连续	1	厂区北侧污水处理车间	106	200	60.45	无	无
	氨氮				0.6	25	0.332	无	无
	二氧化硫	连续	1	厂区北侧锅炉车间	53	200	12.72	156.816	无
	氮氧化物	连续			104	200	37.23	156.816	无
	颗粒物	连续			19	30	5	23.522	无
	挥发性有机物	连续	9	发酵 4 个、提炼 3 个、污水 2 个	14.5	100	11	79.535	无

注：1、废水排放浓度为最终排给宁夏新安科技有限公司环保治理中心（“新安公司”）的浓度，执行排放标准为公司排污许可证的标准，排放量以新安公司接收量核算。核定排放总量，因我公司属于间接排放，本次排污证换证后，宁夏当地政府取消了各间接排放企业化学需氧量、氨氮的排放总量，将总量直接拨付给政府配套建设的医药产业园区污水处理厂。

2、锅炉废气排放浓度为全年自行监测平均排放浓度，执行排放标准为公司排污许可证的标准，排放量按在线监测核算。挥发性有机物排放浓度为最终排入环境中的浓度（自行监测浓度），执行标准为《制药工业大气污染物排放标准》（GB37823-2019）表一中标准限值，排放量按照监测报告监测的排放废气量和排放浓度核算。

x 焦作合成

公司或子公司名称	主要污染物及特征污染物的名称	排放方式	排放口数量	排放口分布情况	排放浓度 (mg/L)	执行的污染物排放标准 (mg/L)	排放总量 (t)	核定的排放总量 (t/a)	超标排放情况
焦作合成	化学需氧量	连续式	1	工业废水车间总排口	116.1	220	4.8	60.8	无
	氨氮				4.1	35	0.17	8.8	无

注：排放浓度、排放总量为最终排入下游污水处理厂的浓度与总量，来源在线监测数据。

xi 上海丽珠

公司或子公司名称	主要污染物及特征污染物的名称	排放方式	排放口数量	排放口分布情况	排放浓度 (mg/L)	执行的污染物排放标准 (mg/L)	排放总量 (t)	核定的排放总量 (t/a)	超标排放情况
上海丽珠	COD	间歇式	1	园区总排口	72	500	1.72	无	无
	氨氮				2.45	40	0.05	无	无
	颗粒物	有组织	2	屋顶 5、6 号排气口	5.2	20	0.003	0.054	无
	VOCs				8	屋顶 1、2、3、4、7、8、9、10 号排气口	1.81	60	0.186

注：排放浓度为每月第三方监测数据平均值，排放量为每月排放量累计总和，VOCs 及颗粒物排放依据《制药工业大气污染物排放标准 GB37823—2019》，COD 及氨氮排放按照污水综合排放标准 DB31/199-2018 执行。上海丽珠制药有限公司属于其他重点排污单位，不属于水环境和大气环境重点排污单位。

2. 防治污染设施的建设和运行情况

√适用 □不适用

公司或子公司名称	防治污染设施的建设和运行情况
焦作健康元	废气：发酵废气采用“水喷淋+酸喷淋+碱喷淋+除雾器+干式过滤器+吸附浓缩装置+RCO 催化燃烧炉”+“二级碱喷淋”处理工艺；配料工艺含尘废气采用“袋式除尘”处理工艺；废水处理站废气治理设施采用

	<p>“二级碱喷淋”处理工艺；工艺酸性废气采用“碱吸收”处理工艺；工艺有机废气采用“三级翅片冷凝+袋式除尘器+二级碱喷淋+RTO 蓄热焚烧炉”/“-20° 冷凝+活性炭吸附（含再生）+RTO 蓄热焚烧炉”/“吸附（含再生）装置+二级碱喷淋+生物吸收+二级碱喷淋”/“二级碱喷淋+生物吸收+二级碱喷淋”处理工艺。共建设有 15 个废气排放口，通过自行监测，目前所有排放口均能够稳定达标排放。</p> <p>废水：主要采用“调节+水解酸化池+UASB+（CASS+气浮）/改进 A/O+二沉池+混凝沉淀”处理工艺。设置有规范的废水排放口，排放口安装有在线自动监控系统对 COD、氨氮、总氮、pH、流量进行实时监控，目前各污水处理工艺段均能够稳定运行，废水各项控制因子均达标排放。</p>
太太药业	设施无新的建设，各项设施均运行正常。
海滨制药	各污染防治设施正常运行，达标排放。
新乡海滨	<p>废水：由华东理工大学设计的 A/O 工艺日处理量 600 吨废水处理系统，2016 年 4 月开始运行，2021 年上半年运行正常；2020 年 4 月新增加 MVR 高浓废水处理装置一套，2021 年上半年运行正常；2021 年 3 月-6 月，生化系统增加可提升式曝气器系统一套，增加磁悬浮鼓风机一台，目前已投入运行，运行正常。</p> <p>废气：江苏瑞鼎设计的 40000m³/h 蓄热式氧化废气处理系统 2019 年 11 月 2 日开始运行，现运行正常；由北京日新达能技术有限公司设计的高浓废气活性炭吸附装置经干燥尾气自循环工艺改造后，2021 年上半年运行正常，溶剂回收量增加；废水处理生化好氧工序产生的废气经过碱喷淋和水喷淋处理后达标排放；六车间高浓废气处理增加四氢呋喃膜回收系统一套，2021 年上半年运行正常。</p>
福州福兴	<p>公司严格执行环保“三同时”制度，并按要求对“三废”进行收集治理，处理工艺采用“调节池+水解酸化+SBR+气浮”废水处理工艺，生产废水经上述处理单元处理后，各项指标稳定达标排放。达标排放后废水经园区污水管网排至福建华东水务有限公司江阴污水处理厂进一步深度处理。2020 年新建一套 RTO 尾气治理设施，有机废气通过高温焚烧后达标排放；新建发酵、接罐站、环保三套废气处理装置，废气通过多级喷淋处理达标后排放；新建车间二尾气治理设施，废气通过二级化学洗涤+活性炭吸附处理达标后排放。2021 年新建两套 QC 废气治理设施，废气通过喷淋+活性炭吸附处理达标后排放。</p>
新北江制药	<p>严格执行“三同时”制度，对“三废”进行有效地收集处理，其中污水处理投资三千多万元，设计处理能力 3,000t/d，采用“预处理+好氧池+水解酸化池+SBR+催化氧化+气浮”的处理工艺，2021 年上半年累计投资人民币 500 多万元用于厂区各处废水、废气、噪声及固废贮存场所治理提升项目，如动力凉水塔降噪改造项目、锅炉进风消声器安装、MVR 风机围蔽、提炼三部一车间废水池改造、污水站生物滤池曝气管更换、污水站预处理废气改造等三十余项的环保治理提升工程，从源头控制，降低厂区噪声对周边的影响，减少车间、污水及固废贮存场所的气味散发，保障废水的稳定处理运行。</p>
丽珠合成	<p>严格执行“三同时”制度，对“三废”进行集中并有效地处理，加强污染防治设施运行维护和管理，确保污染物稳定达标排放。采用“生产过程排水预处理+水解酸化+升流式厌氧污泥床（UASB）+高级氧化+CASS 工艺+气浮/臭氧深度处理”的处理工艺，处理后污水经市政污水管网排入珠海力合环保有限公司（南区水质净化厂）。2018 年新投资人民币 448 万用于环保项目，其中投资废气 RTO 焚烧处理人民币 320 万，对环保中心的厌氧塔，CASS 塔等进行加盖密封。2019 年新投资人民币 45 万对 CASS 的出水增加气浮装置去除悬浮物、总磷和色度，进一步降低污染物排放。公司的危险废物按照环评和验收意见委托有资质的公司合规处置。2020 年投入人民币 20 万对综合池盖板进行更换，减少废气无组织排放。</p>
古田福兴	<p>在企业开始生产的同时，即按环保“三同时”制度的要求对“三废”进行有效地收集处理，其中污水处理设计处理能力 1,200 吨/日，前期投资人民币 300 多万元，处理工艺采用先进的“A/O+SBR+反硝化脱氮+芬顿脱色+气浮”废水处理工艺，处理系统有效池容 6,000 立方米，处理设备 20 余台套，装机容量 350KW，至今，又先后投资了人民币近 100 万元，对水处理工艺进行了改进，确保了废水处理各项指标稳定达标排放。污水经处理达到二级排放标准直排闽江。公司的危险废物按照环评和验收意见的要求，委托有资质的公司合规处置。2019 年投资人民币 34 万元对污水废气处理设施进行升级改造，采用碱液喷淋+UV 光解+活性炭吸附工艺改造后环保废气排放值远低于排放限值。2020 年投入人民币 100 万元对提炼车间废气进行收集处理。2021 年投入人民币 60 万元对环保污泥压榨系统进行升级改造，降低污泥含水率，减少污泥产生量。</p>
丽珠利民	<p>公司三废处理严格执行“三同时”制度，对“三废”进行有效地收集处理，利用投资一千三百多万元的原污水处理厂，设计处理能力 1,500t/d，采用“预处理+水解酸化池+兼氧池+好氧池+二次沉淀”的处理工艺，处理后污水经市政管网，排放至韶关市第二污水处理厂；废气处理方面，用燃气锅炉全面代替生物质锅炉。噪声污染治理方面，投入十万建隔音墙，进行降噪处理。</p>
丽珠制药厂	<p>公司三废处理严格执行“三同时”制度，对“三废”进行有效地收集处理。废水方面：投资一千多万元的一期、二期污水处理站，设计处理能力 1,000t/d，一期采用 CASS 工艺，二期采用 AO 工艺，处理后污水经市政管网排放到污水处理厂。废气方面：目前已经使用外购蒸汽，锅炉作为备用，极大地降低了废气排放量。废水站废气采用经一级喷淋塔+UV 光离子设备+二级喷淋塔组合方式处理。</p>
宁夏制药	<p>严格执行“三同时”制度，对“三废”进行有效地收集处理，污水处理设计总处理规模为 7,500m³/d（其中一套 5,000m³/d、一套 2,500m³/d），目前实际总处理量为 3,100m³/d。污水经处理达到排污许可证标准后，经工业园区污水管网排至新安公司。锅炉烟气治理工艺目前为“炉内掺烧石灰石粉+布袋除尘+水膜除尘、碱液脱硫+喷淋除雾”工艺，自 2018 年 1 月份起，执行《锅炉大气污染物排放标准》（GB13271-2014）中特别排放限值标准。2019 年 7 月份，完成锅炉排放烟气升级治理设施改造工作，进一步稳定了颗粒物的治理效果。2020 年完成了对 201-2 车间污水池加盖将废气集中收集治理；污水车间预曝气池新增 1 台备用废气收集风机；203-1 车间物料储罐排气集中收集治理；更换 202 车间废气进锅炉焚烧的进气管道以及新增种植绿化</p>

	树木 1000 棵；对 102、103 发酵车间各新增安装了一套废气治理设施；升级改造了 101 发酵车间废气治理设施。2021 年上半年完成了危废库废气收集治理设施的安装及使用，101 发酵车间多拉发酵废气引入 102 发酵车间多拉发酵专用废气治理设施内，污水处理站加盖一沉池废气引出治理。
焦作合成	严格执行“三同时”制度，对“三废”进行有效地收集处理。其中污水设计处理能力 3,000t/d，采用“水解酸化池+厌氧 UASB+好氧池+物化处理”的处理工艺，处理后污水经市政管网，排放至康达水务有限公司修武分公司污水处理厂。污水处理设施运行稳定，达标排放。废气：采用“喷淋+活性炭和-20 摄氏度冷凝+喷淋+活性炭”两套工艺，工艺对生产区工艺废气进行收集处理，达标后排放。固废：危险废物按照《河南省危险废物规范化管理工作指南（试行）》要求，建设有符合“三防”要求的危废库，对危险废物进行储存。同河南中环信环保科技有限公司签订有危废处置协议，定期对危险废物进行处置。其他一般固废，按照相关要求进行了规范化处置。
上海丽珠	公司于 2018 年设计并建造一座处理量为 200m ³ /d 的污水处理站，公司废水经公司污水处理站处理后进入园区污水处理站进行二次处理后排入市政管网。公司设有符合“三防”要求的危废库，对危险废物进行储存，委托给有资质的公司进行规范化处置。公司的主要排放口采取活性炭吸附过滤处理，活性炭每半年进行一次更换，确保废气排放合规达标。

3. 建设项目环境影响评价及其他环境保护行政许可情况

√适用 □不适用

公司或子公司名称	建设项目环境影响评价及其他环境保护行政许可情况
焦作健康元	2005 年 11 月年产 1000 吨酶法生产 7-ACA 生产线分两期开工建设，于 2009 年 8 月 10 日一期工程通过环保验收（豫环验（2009）57 号）；二期工程于 2011 年 11 月 2 日通过环保验收（豫环验[2011]44 号）；2016 年 600 吨/年胸苷生产线，300 吨/年霉酚酸生产线，200 吨/年去甲金霉素生产线，300 公斤/年 BO 生产线投入建设，当年被列入焦作市整改、完善类违法违规建设项目名录，进行现状环境影响评估，并在焦作市生态环境局进行了备案。 2019 年 11 月 14 日取得《关于焦作健康元生物制品有限公司废液综合回收及技术升级改造项目环境影响报告书的批复》焦环审【2019】13 号文；2019 年 11 月 14 日取得《关于焦作健康元生物制品有限公司年产 1000 吨酶法精品 4-AA 项目（一期年产 200 吨）环境影响报告书的批复》焦环审【2019】14 号文。2020 年 6 月完成废液综合回收及升级改造项目的自主验收工作。2020 年 10 月完成 4-AA 项目的自主验收工作；2020 年 08 月取得《年产 700 吨饲料添加剂维生素 B2 技术改造项目环境影响报告表批复》马环审【2020】18 号。 焦作健康元于 2020 年 12 月 19 日完成排污许可证的变更及延期工作。
太太药业	2021 年上半年无此类项目。
海滨制药	2019 年 11 月 21 日取得环评批复（深盐环批【2019】80024 号）。
新乡海滨	《20 吨/年美罗培南医药中间体项目环境影响报告书》的批复豫环监【2005】84 号；《20t/a 美罗培南医药中间体 F9 项目环保验收意见》豫环验（2008）89 号；《100 吨/年美罗培南医药中间体扩建项目环境影响报告书的批复》豫环审【2014】564 号；2019 年 3 月 24 日对《100 吨/年美罗培南医药中间体扩建项目环境影响报告书的批复》进行自主验收；高新区综合监管和执法局关于《新乡海滨药业有限公司技术中心扩建项目环境影响报告表的批复意见》新高综监字【2020】26 号。
福州福兴	《丽珠集团福州福兴医药有限公司产品升级改造项目环境影响报告书》于 2017 年 3 月 7 日通过批复；于 2017 年 11 月 25 日通过竣工环保验收。公司《年产宝龙霉素 20 吨、特拉万星 2 吨、喷司他汀 1.8 吨、达托霉素 3 吨、替考拉宁 3 吨、单硫酸卡那霉素 30 万十亿、米尔贝肟 2 吨扩建项目环境影响报告书》于 2018 年 7 月 24 日通过批复，于 2019 年 10 月 12 日通过阶段性（达托霉素 3 吨、米尔贝肟 2 吨）验收；公司《年产粘杆菌素预混剂 1000 吨项目环境影响报告表》于 2018 年 11 月 27 日通过批复，于 2019 年 5 月 9 日通过验收；《丽珠集团福州福兴医药有限公司年产帕司烟肟 10 吨、多粘菌素 2 吨、奥利万星 400Kg、氧化铝 360 吨、朵拉菌素 6 吨、妥布霉素 6 吨扩建项目环境影响报告书》于 2019 年 6 月 10 日通过批复，于 2020 年 10 月 28 日通过阶段性（妥布霉素 6 吨）验收；《丽珠集团福州福兴医药有限公司二阶段高端抗生素项目环境影响报告书》于 2020 年 3 月 18 日通过批复，于 2020 年 10 月 31 日通过阶段性（雷帕霉素 0.15 吨）验收。2021 年上半年《丽珠集团福州福兴医药有限公司三阶段高端抗生素项目环境影响报告书》的编制正在进行。公司严格执行“三同时”制度，落实环评要求的环保措施，环保设施正常运行。2017 年 12 月 27 日通过国家新排污许可申请，于 2020 年 12 月完成国家排污许可证延续，严格按照许可证要求排放污染物，严格遵守各项管理要求。
新北江制药	《丽珠集团新北江制药股份有限公司项目现状环境影响报告书》于 2016 年 12 月 6 日通过备案；严格执行“三同时”制度，落实环评要求的环保措施，环保设施正常运行。2017 年 12 月 29 日通过国家新排污许可证申领审核工作，2020 年 12 月完成了排污许可证变更和延续工作，严格执行各项环境保护政策。
丽珠合成	《珠海保税区丽珠合成制药有限公司产品结构及产能调整项目现状环境影响评价报告》于 2016 年 12 月通过批复；公司严格执行“三同时”制度，落实环评要求的环保措施，环保设施正常运行；2017 年 12 月 8 日通过国家新排污许可证审核，严格按照许可证要求排放污染物，严格遵守各项管理要求。2018 年 12 月 21 日通过清洁生产验收。2020 年 11 月通过 VOCs“一企一策”综合治理验收。2019 年 12 月完成排污许可证变更。2020

	年 7 月根据《排污许可证申请与核发技术规范（制药工业-原料药制造）》要求修订排污许可证自行监测方案，严格遵守各项管理要求。
古田福兴	公司环评于 1999 年 06 月 30 日通过批复；于 2000 年 06 月 05 日通过福建省环保局竣工验收。公司于 2019 年重新编制环境影响后评价报告书，并于 2019 年 06 月 11 日通过专家评审验收。公司严格执行“三同时”制度，落实环评要求的环保措施，环保设施正常运行。2017 年 12 月 29 日通过国家新排污许可审核，严格按照许可证要求排放污染物，严格遵守各项管理要求。2020 年 11 月完成排污许可证换证。
丽珠利民	《丽珠集团利民制药厂研发中心技改项目环境影响报告表》于 2019 年 12 月 6 日通过审批；严格执行“三同时”制度，落实环评要求的环保措施，环保设施正常运行。于 2019 年 12 月 10 日换发新版排污许可证。《小容量注射剂二车间项目环境影响报告表》于 2020 年 11 月 23 日通过审批。
丽珠制药厂	《丽珠集团丽珠制药厂注射用重组人绒促性素生产线扩建项目环境影响评价报告书》于 2018 年 3 月通过批复；《丽珠集团丽珠制药厂污水处理站扩建项目环境影响评价报告书》于 2019 年 4 月通过批复；《丽珠集团丽珠制药厂冻干粉针剂生产线扩建项目环境影响评价报告书》于 2020 年 11 月通过批复，《丽珠集团丽珠制药厂 V01 产业化项目环境影响报告表》于 2021 年 4 月通过批复，公司将严格执行“三同时”制度，落实环评要求的环保措施。
宁夏制药	《丽珠集团宁夏福兴制药有限公司生物医药生产建设项目环境影响报告书》于 2012 年 07 月 05 日通过自治区环保厅批复；于 2015 年 05 月 08 日通过环保厅竣工环保验收。2016 年 4 月，通过平罗县批复进行改扩建年产 120 吨辅酶 Q10 产品生产线，于 2017 年 3 月通过平罗县环保局竣工验收。《丽珠集团宁夏新北江制药有限公司生物医药生产建设项目环境影响报告书》于 2012 年 07 月 05 日通过批复；于 2015 年 11 月 30 日通过竣工环保验收。2016 年 4 月，通过平罗县环保局批复进行改扩建年产 360 吨盐酸林可霉素产品生产线，于 2017 年 3 月通过平罗县环保局竣工验收。2018 年 12 月，通过平罗县环保局批复建设年产 210 吨霉酚酸、3 吨多拉菌素提取车间项目，于 2019 年 5 月通过竣工环境保护验收。2019 年 12 月 30 日，通过了宁夏平罗工业园区管理委员会批复建设年产 160 吨美伐他汀、120 吨洛伐他汀项目环境影响批复。完成原丽珠集团宁夏新北江制药有限公司 20t/h 循环流化床燃煤锅炉的拆除及验收，和丽珠集团（宁夏）制药有限公司 2019 年度环保改善治理项目方案的专家评审，以及治理项目实施完成情况的验收（分自行验收和政府部门验收）。2020 年 6 月份，通过了宁夏平罗工业园区管委会批复建设多拉菌素生产线技术改造项目环境影响批复。2020 年 7 月份，完成年产 160 吨美伐他汀、120 吨洛伐他汀项目竣工环境保护验收工作，以及苯丙氨酸母液委外再利用处置批复。2020 年 12 月份，完成排污许可证换证工作，以及清洁生产审核验收工作。公司严格执行“三同时”制度，落实环评要求的环保措施，环保设施正常运行。2021 年 3 月完成扩产多拉菌素项目竣工环境保护验收，目前正在开展公司固体废物优化处置后评价项目工作。公司严格执行“三同时”制度，落实环评要求的环保措施，环保设施正常运行。
焦作合成	《焦作丽珠合成制药有限公司现状环境影响评估报告》，于 2016 年 12 月 15 日通过备案；严格执行“三同时”制度，落实环评要求的环保措施，环保设施运行正常。2020 年 12 月完成国家排污许可证申领，严格执行各项环境保护政策，落实了各项管理任务。
上海丽珠	公司于 2010 年 10 月 11 日通过了《注射用醋酸亮丙瑞林微球产业化项目》环评审批，2020 年 1 月 10 日取得《上海丽珠制药有限公司配套工程及实验室项目环境影响报告》审批，公司严格执行“三同时”制度，落实环评要求的环保措施，环保设施运行正常。2020 年 7 月完成国家《排污许可证》的现场审查，取得排污许可证。

4. 突发环境事件应急预案

√适用 □不适用

公司或子公司名称	突发环境事件应急预案
焦作健康元	焦作健康元突发环境预案 2019 年 4 月初完成预案的版本的更新，于当年 4 月 16 日在焦作市生态环境局完成备案。 焦作健康元危险废物污染事故突发环境应急预案于 2020 年 12 月完成应急预案的换版更新。
太太药业	已于 2020 年 7 月完成再评审备案。
海滨制药	2020 年 12 月对应急预案进行修编，2020 年 12 月 24 日完成备案。
新乡海滨	《新乡海滨药业有限公司突发环境事件应急预案》2019 年 2 月 14 日在生态环境局进行备案，编号：4107712019001。
福州福兴	依照相关规定、要求，本着“预防为主、自救为主、统一指挥、分工负责”的原则，编制了《丽珠集团福州福兴医药有限公司突发环境事件应急预案》，本预案于 2019 年 11 月 1 日通过。备案表编号：350181-2019-039-M。 突发环境事件发生后能及时、快速、有效、有序的实施应急救援行动，控制与防止事故与污染蔓延，有效地保护周边环境，保障全体员工、公司和周边社会民众的生命财产安全。按照预案的内容与要求，对员工进行培训和演练，做好突发环境事件的对应准备，以便在突发环境事件后，能及时进行救援，短时间内使事故得到有效控制。2021 年 6 月进行了 RTO 停电应急演练。

新北江制药	依照相关规定、要求，本着“预防为主，常备不懈；分类管理，分级响应；部门合作，分级负责；科学预防，高效处置”的原则，编制了《丽珠集团新北江制药股份有限公司突发环境事件应急预案》，已通过审核备案并发布。定期对公司内部进行环境因素和危险源辨识、应急预案演练等工作。2021年6月举行了突发环境应急演练，提高应急预案的可操作性、提高应急救援人员的工作水平与救援队伍的响应和衔接配合的协调配合能力。
丽珠合成	依照相关规定、要求，本着“预防为主、自救为主、统一指挥、分工负责”的原则，编制了《珠海保税区丽珠合成制药有限公司突发环境事件应急预案》，已通过审核备案并发布，备案号440462-2019-001-M。定期对员工进行应急培训与处置措施，面对突发环境事件发生，能及时、快速、有效、有序地实施安全措施，控制与防止事故与污染蔓延，有效地减小或消除事故后果影响，尽快恢复生产秩序。
古田福兴	依照相关规定、要求，本着“预防为主、自救为主、统一指挥、分工负责”的原则，编制了《古田福兴医药有限公司突发环境事件应急预案》，本预案于2017年5月通过。备案表编号：352200-2017-005-L，于2020年6月份进行第二次修订，已通过专家评审并备案。备案编号：350922-2020-002-M。 根据本预案，突发环境事件发生后能及时、快速、有效、有序的实施应急救援行动，控制与防止事故与污染蔓延，有效地保护周边环境，保障全体员工、公司和周边社会民众的生命财产安全。按照预案的内容与要求，对员工进行培训并组织演练，做好突发环境事件的对应准备，以便在突发环境事件后，能及时进行救援，短时间内使事故得到有效控制。
丽珠利民	秉承职业健康安全环境管理体系方针：职业防护，保障健康；风险控制，确保安全；污染防治，保护环境；遵纪守法，持续改进。认真做好环境因素确认工作，对重要环境因素采取预防措施，同时加强“三废”的治理工作，不断提高“三废”的治理能力，确保“三废”达标排放。依照两个体系的标准，编制了《丽珠集团利民制药厂突发环境事件应急预案》，本预案于2021年5月发布，编号为LZLMZY-03，备案编号为440203-2021-009-L，根据该应急预案，定期对公司内部进行环境因素和危险源辨识、应急预案演练等工作。提高应急预案的可操作性、提高应急救援人员的工作水平与救援队伍的响应和衔接配合的协调配合能力。
丽珠制药厂	公司依照相关规定，于2018年编制了《丽珠集团丽珠制药厂突发环境事件应急预案》，已通过审核备案并发布，备案号440404-2018-016-L。按《突发环境事件应急预案》的要求，需要每三年进行修订，目前正在更新应急预案。定期进行应急预案演练，提高员工应急处置能力，减小或消除事故后果影响。
宁夏制药	因公司合并，重新修订编制了原《丽珠集团宁夏福兴制药有限公司突发环境事件应急预案》和《丽珠集团宁夏新北江制药有限公司突发环境事件应急预案》，将两个公司预案合并修订为《丽珠集团（宁夏）制药有限公司突发环境事件应急预案》于2019年5月通过审核备案（备案表编号：640221-2019-005-II）并发布。定期组织对公司内部进行环境因素和危险源辨识、应急预案演练等工作。提高应急预案的可操作性、提高应急救援人员的工作水平与救援队伍的响应和配合的协调配合综合能力。2021年5月份启动《公司突发环境事件应急预案》重新修编工作，现阶段已修编预案已通过专家评审。
焦作合成	依照相关规定、要求，本着“预防为主，常备不懈；分类管理，分级响应；部门合作，分级负责；科学预防，高效处置”的原则，编制了《焦作丽珠合成制药有限公司突发环境事件应急预案》，本预案于2021年4月通过审核发布并备案（备案表编号：4108042018005L）。编制了《焦作丽珠合成制药有限公司危险废物环境污染事故应急预案》，本预案于2018年1月通过审核备案。定期对公司内部进行环境因素和危险源辨识、应急预案演练等工作。提高应急预案的可操作性、提高应急救援人员的工作水平与救援队伍的响应和衔接配合的协调配合能力。公司根据《焦作丽珠合成制药有限公司危险废物环境污染事故应急预案》的相关要求，2021年4月和2021年6月，进行了酸雾净化塔标准操作规程和危险废物贮存污染物操作规程培训，增加了员工的环保知识。
上海丽珠	公司于2019年1月发布备案《上海丽珠制药有限公司突发环境事件应急预案》，备案编号：02-310115-2019-027-L，公司每年对预案进行演练并评审，通过经常性的预案培训，提高突发情况应急处理能力。

5. 环境自行监测方案

√适用 □不适用

公司或子公司名称	环境自行监测方案
焦作健康元	根据排污许可证自行监测要求，焦作健康元在年初完成2021年自行监测方案的编制，并按照自行监测方案开展了自行监测工作。截止目前已计划完成了2021年上半年的自行监测工作。
太太药业	废水每季度检测一次，锅炉废气及厂界噪声每年检测一次，工艺废气每半年检测一次；另安装废水、锅炉废气在线监控设施，运行正常。
海滨制药	严格按照国家相关的法律法规及地方要求委托第三方进行定期监测，并确保监测数据准确、有效、真实。按照环境检测技术规范的要求安装废水在线监测设备，并与市、区环境监测站联网。按时在国家监测平台上传数据。
新乡海滨	按照新版排污证要求，每季度对废气和废水进行第三方检测。
福州福兴	根据《国家重点监控企业自行监测及信息公开办法（试行）》、《排污单位自行监测技术指南发酵类制药工业（HJ882-2017）》的有关要求，结合自身情况及时制定完成自行检测方案，经福清市环保局、福州市环保

	局审核后备案并向公众公开。监测项目分析方法遵守国家环境监测技术规范和方法；严格按照国家相关规定做好监测分析仪的检定和校准；按照环境检测技术规范的要求安装自动监测设备，与环境保护主管部门联网，并通过环境保护主管部门验收；自动监测设备健全，监测数据准确、有效、真实。2021 年 6 月完成了挥发性有机物质泄漏检测与修复（LDAR）工作。公示网站： http://wryfb.fjetc.org.cn
新北江制药	根据《国家重点监控企业自行监测及信息公开办法（试行）》的有关要求，结合自身情况及时制定完成自行监测方案，经清远环保局审核、备案并向公众公开。监测项目分析方法遵守国家环境监测技术规范和方法；严格按照国家相关规定做好监测分析仪的检定和校准；按照环境检测技术规范的要求安装自动监测设备，在线监测设备已通过环境主管部门的验收工作，并完成在线数据与国发平台和清远市平台的联网工作；自动监测设备健全，监测数据准确、有效、真实。公示网站： http://www.gdqy.gov.cn/xxgk/zjg/zfjg/qyssthjj/xxgk/qyzzgk/content/post_1376870.html
丽珠合成	自行监测严格落实《排污许可证申请与核发技术规范制药工业-原料药制造（HJ858.1-2017）》要求，严格按照相关规定做好监测分析仪的检定和校准；按照环境检测技术规范的要求安装自动监测设备，安装 COD，氨氮，pH 值的在线监测设备，非甲烷总烃的在线监测设备，已按要求联网国发平台。
古田福兴	根据《国家重点监控企业自行监测及信息公开办法（试行）》的有关要求，结合自身情况及时制定完成自行监测方案，经宁德市环保部门、古田县环保部门审核后备案并向公众公开。监测项目分析方法遵守国家环境监测技术规范和方法；严格按照国家相关规定做好监测分析仪的检定和校准；按照环境检测技术规范的要求安装自动监测设备，与环境保护主管部门联网，并通过环境保护主管部门验收；自动监测设备健全，监测数据准确、有效、真实。2021 年 6 月，委托有资质的第三方完成挥发性有机物泄露与修复（LDAR）并取得报告。公示网站： http://wryfb.fjetc.org.cn
丽珠利民	聘请具有国家检测资质的单位，严格按照国家相关的法律法规及标准进行监测。结合自身情况，委托检测方每季度进行一次水污染物检测和每月进行一次锅炉废气检测，每次均严格按照国家相关规定做好监测工作，确保监测数据准确、有效、真实。2020 年 12 月完成 COD、氨氮在线监测设备的安装调试，开始正式运行，COD、氨氮每 2 小时监测一次。按时完成韶关市环保局在线数据的填报工作，相关数据经韶关市环保局审核、备案并向公众公开。
丽珠制药厂	聘请具有国家检测资质的单位，严格按照国家相关的法律法规及标准进行监测。结合自身情况，废水废气委托检测方每月进行一次监测，每次均严格按照国家相关规定做好监测工作，确保监测数据准确、有效、真实。2021 年年初已经完成污水在线监测设备安装调试并投入使用。
宁夏制药	公司制订了 2021 年自行监测方案，并报石嘴山市生态环境局审核备案。严格按照方案要求每月、每季度开展监测，监测项目主要有：有组织排放废气、锅炉排放废气、废水、地下水、土壤、厂界无组织环境空气、噪声、循环水 TOC，以及开展了挥发性有机物质泄露检测与修复（LDAR）工作。并将监测结果在《全国污染源监测信息管理与共享平台系统》和《石嘴山市企业自行监测信息公开平台系统》进行公示。自动监测设备已与环境保护主管部门联网，并通过环境保护主管部门验收；自动监测设备健全，监测数据准确、有效、真实。2021 年上半年完成了 RTO 排气 VOCs 在线监测设备的安装并投入使用。
焦作合成	根据《国家重点监控企业自行监测及信息公开办法（试行）》的有关要求，结合自身情况及时制定完成自行监测方案，经环保主管部门审核、备案并向公众公开。监测项目分析方法遵守国家环境监测技术规范和方法；严格按照国家相关规定做好监测分析仪的检定和校准；按照环境检测技术规范的要求安装自动监测设备，2018 年水质在线监测设备已通过环境主管部门的验收工作，并完成在线数据与焦作市平台的联网工作；2021 年上半年开展了挥发性有机物质泄漏检测与修复（LDAR）工作，自动监测运行正常，数据准确、有效、真实。
上海丽珠	根据《排污单位自行监测技术指南 总则》（HJ819-2017）和排污许可证等相关要求，公司对所排放的污染物组织开展自行监测及信息公开，并制定自行监测方案。2021 年，公司对主要废气排放口实行每月 1 次监测，一般排放口半年 1 次监测，噪声每季度 1 次监测，废水每月 1 次监测，监测项目及频次符合排污许可证规定。

6. 报告期内因环境问题受到行政处罚的情况

适用 不适用

7. 其他应当公开的环境信息

适用 不适用

(二) 重点排污单位之外的公司环保情况说明

适用 不适用

公司其余子公司严格贯彻落实和遵守《中华人民共和国环境保护法》、《中华人民共和国清洁生产法》等环境保护和安全生产各项法律法规，不断加大环保资金的投入力度并持续投入节能

降耗项目，积极推行清洁生产，提高资源综合利用效率，减少和避免污染物的产生，以保障员工身心健康，努力实现经济效益、环境效益与社会效益的协调与可持续发展。

1. 因环境问题受到行政处罚的情况

适用 不适用

2. 参照重点排污单位披露其他环境信息

适用 不适用

3. 未披露其他环境信息的原因

适用 不适用

(三) 报告期内披露环境信息内容的后续进展或变化情况的说明

适用 不适用

(四) 有利于保护生态、防治污染、履行环境责任的相关信息

适用 不适用

公司或子公司名称	有利于保护生态、防治污染、履行环境责任的相关信息
焦作健康元	完成能源体系外审工作；完成 LDAR 修复与检查工作；维生素 B2 项目的环保验收工作；完成河南省制药行业绿色发展评价工作，并取得河南省制药行业排名第二的成绩；完成碳排放核查工作；完成国家绿色企业的自我声明工作。
太太药业	上半年按市生态环境部要求开展了环境安全标准化的创建工作及危险废物规范化管理工作；配合生态环境部门或其委托的第三方评估机构对公司环境设施，处理系统，在线检测系统进行的安全评估和检查工作并及时整改了提出的隐患工作。
海滨制药	对废水处理站 CASS 池进行加盖密封，把废气密闭收集处理，从而有效地减少异味外溢情况；对废气处理部分耗材进行更换，从而保证处理效果。
新乡海滨	开展自动化建设工作；完成河南省制药行业绿色发展评价工作，并取得河南省制药行业排名第四；完成废气膜回收预处理回用工作；公司对管理部门提交环境保护承诺书。
福州福兴	完成了 LDAR 检测与修复工作；完成了土壤隐患排查工作；完成了能源体系审核工作；完成了温室气体排放核查工作。
新北江制药	完成 LDAR 检测与修复工作，减少 VOCs 无组织排放；完成能源管理体系认证审核工作；制定了一系列废气、噪声治理提升措施，如部分废水池重新加盖、凉水塔安装隔音墙、锅炉加装消声器等措施有效减少废气排放和降低噪声对周边环境的影响。
丽珠合成	完成 LDAR 修复与检查工作，减少有机气体无组织排放；危废委托有资质单位处置，合规处置率 100%；增加废气在线监控设备，实时监控废气排放。根据要求完成自行监测计划，履行环境责任。
古田福兴	完成了 LDAR 检测和修复工作；对污水处理调节池进行加盖密封，废气进行收集处理，避免了气味外溢情况；污水处理车间更换高压板框，降低污泥的含水率，减少污泥总量，产生的污泥委托有资质的单位处理。
丽珠利民	对固体制剂及大容量车间蒸汽设备进行改造，降低蒸汽使用量；调节高架仓、中药仓中贮存不同药材的位置，降低两仓贮存能耗消耗，利用厂闲置的三台水泵，对处理后的达标废水加以利用，分三条回路用于浇灌厂区花草树木、草皮绿化。
丽珠制药厂	完成在线监控设备的安装调试，委托有资质的第三方对废水和废气进行检测，对危险废物进行合规化处置，减少污染环境的风险。
宁夏制药	完成 LDAR 泄漏监测与修复工作；配合市环保厅领导及专家对公司 VOC 治理“一企一策”进行现场核查；完成了 RTO 排气 VOC 在线监测设备安装；危废库废气、污水处理一沉池废气、101 车间多拉发酵废气治理设施的安装。
焦作合成	开展自动化建设工作；完成 LDAR 修复与检查工作；完成河南省制药行业绿色发展评价工作，并取得河南省制药行业第八的成绩；对废气处理部分进行更换，保证处理效果。
上海丽珠	公司严格按照所取得的排污许可证中的标准排放污染物，年初制定了年度的排污自行监测方案，并参照实施，顺利通过了政府部门委托第三方对公司排污情况的半年审查，无违法、违规情况，同时公司进一步加强了对于废气处理设施、废水处理站运行情况的日常监管，确保设备设施有效运行。

(五) 在报告期内为减少其碳排放所采取的措施及效果

√适用 □不适用

公司或子公司名称	为减少其碳排放所采取的措施及效果
焦作健康元	综合利用沼气产生热水项目进行立项、招标，项目建成后预计每天可节约蒸汽 17.5 吨；协调生产车间及时调整生产工艺，使有机废气尽量稳定浓度排放，减少天然气用量；公司食堂由柴油变为天然气作为烧饭热源，降低单位热值含碳量，减少碳排放量。将发酵尾气治理风机改为变频控制，降低电能消耗；在公司内部大力宣传节能降耗，号召全体员工“节约一滴水，节省一度电”。
太太药业	响应市政府号召将园区照明更换为节能灯具，节电效果显著；是政府节能要求组织更换了厂区大功率电机为高效节能电机并安装变频装置以达到最大限度节能；响应“深圳蓝”号召更换了高效低氮锅炉；组织员工进行节能知识学习从日常工作中实现节能减排，做到人走灯灭、机器断电。
海滨制药	对 400T/h 冷却塔进行更换，更换后的新冷却塔可节能 33%，每年可减排 10tCO ₂ e；对水泵房 6 台大功率水泵进行更换，更换为更节能的水泵，每年可减排 23tCO ₂ e。
新乡海滨	公司把易漏气的往复式真空泵更新为螺杆真空泵（已更换 30 台）和液环泵，大大减少无组织异味的散发；建设膜回收处理设施，对废气进行回收利用，每年产生经济效益 300 万元。
福州福兴	公司引进光伏发电，降低电能消耗。对高耗能水泵进行了节能改造，有效降低了能耗。公司大力宣传节能降耗，号召员工做到从日常工作中实现人走关灯，关空调、关电脑。
新北江制药	对部分凉水塔进行改造，利用水动能取代电机带动凉水塔风扇转动，同样取到降温效果，减少电能消耗；对 80 方空压机改造加装了换热器，利用空压机运行发热对锅炉软水进行预加热，提升锅炉进水温度，有效减少天然气的用量；请专业第三方对 MVR 设备进行内壁清洗，提升了 MVR 设备糖水蒸发速率约 40%，从而有效减少 MVR 设备的运行时间大大降低了用电量。
丽珠合成	对冷水机组维修改造以便更合理的利用能源以及生产部更加合理的排产节约了生产用电量；公司食堂、锅炉使用天然气作为燃料。号召全厂员工响应节约用电，做到人走关灯、空调关闭，限值空调最低温度；推行绿色出行，鼓励外出办公采用公共交通，设立厂车接送员工上下班。
古田福兴	更换 4 台空压机和一台冷水机组降低电耗；号召全体员工“节约每一滴水，节约每一度电”做到人走灯灭，设备断电。
丽珠利民	修改完善了我厂节能减排制度，提倡办公区每天少开 0.5 小时空调；调节 QC 空调系统、压缩机运行台数及运行参数，降低电能消耗；增加小容量注射车间活性炭出水口气动阀，提高纯水机产能；对生活区供水管网进行改造，强化员工节水节电意识，在日常生活工作中实现节能减排。
丽珠制药厂	把白炽灯改为 LED 灯，减少用电量。光伏逆变柜及屋面光伏组件整改，整改后提高了光伏发电效率，每年节约 60 万度电。引进外购蒸汽，减少锅炉的燃烧，节约能源。
宁夏制药	计划改造苯丙氨酸浓缩系统，将原有三效浓缩系统替换为 MVR 浓缩，能耗将降低 50%。定期对锅炉系统进行检修维护，保障锅炉本体和脱硫除尘设施高效运行。增加外供蒸汽用量，减少燃煤的使用。
焦作合成	协调车间及时调整生产工艺，更换活性炭吸附装置内的活性炭，使有机废气尽量稳定浓度排放；更改蒸汽冷凝水使其回收利用，减少碳排放；对公司包装设备更改成自动包装；在公司内部大力宣传节能降耗，号召全体员工“节约一滴水，节省一度电”。
上海丽珠	公司按照既定的节能方案，进一步强化日常的节能管理工作，通过检查、宣传等手段有效的提高了员工的节能意识，培养员工节约水电的良好习惯，同时公司还通过对接肽工艺进行优化，提高了接肽产出率 10% 以上，从而降低了单位产物的耗电量。

二、巩固拓展脱贫攻坚成果、乡村振兴等工作具体情况

√适用 □不适用

1. 产业振兴项目

本公司全面贯彻落实党中央及总书记的重要指示精神，按照相关要求，树立“黄芪产业”理念，采用“公司+基地”和“公司+专业合作社”的模式，辐射带动当地种植、加工黄芪，因地制宜打造黄芪道地药材产业，形成致富的长远产业和支柱产业，发展特色黄芪产业的富民新路，推动“生态中药基地”建设。

本报告期内，本公司控股子公司丽珠集团附属公司大同丽珠芪源药材有限公司（“大同丽珠”）自建基地和共建基地雇佣当地工人达 30 人，预计 2021 年下半年将增加至 50 人左右。

2.慢病公益项目

为积极响应国家政策号召，本公司与控股子公司丽珠集团结合自身产业优势开展“慢病公益项目”计划。项目针对高血压、高血脂和心脑血管疾病，向偏远地区捐赠包括普伐他汀钠胶囊、苯磺酸氨氯地平胶囊、缬沙坦胶囊、单硝酸异山梨酯片等价值百万元的慢性病治疗药物。这些药物能够真正帮助到偏远地区的患病家庭，方便地区患者就近取药，帮助患病家庭减轻医疗负担，提供及时救助，并根据实际情况，定期对偏远地区进行持续不断的药物捐赠，为偏远地区的患病家庭提供帮助。

2018 年底至今，本公司与控股子公司丽珠集团先后在四川省广元市朝天区，四川省阿坝藏族自治州松潘县、剑阁县、平武县，山西省大同市浑源县、广灵县和灵丘县，甘肃省东乡县和天祝县，吉林省向海国家自然保护区，西藏自治区察隅县，河南省焦作市马村区，及安徽省黄山市黄山区等地区开展慢病公益项目，部分慢性病中老年患者也因此受益。

截至 2021 年 6 月 30 日，共签订慢病公益项目协议 13 个（其中含需帮扶的偏远地区 12 个，国家级自然保护区 1 个），帮助建卡户人员 5,000 余人。2021 年下半年，计划将再向湖北、四川等地区捐赠药品。

3.助学公益项目

资助贫困学生完成学业是党和国家的一项教育政策，是事关人才培养、社会进步的千秋大业，也是全社会的共同责任。在国家药品监督管理局的大力支持与帮助下，本公司自 2019 年起，分 3 年捐款共计 90 万元资助临泉县贫困大学生，贡献企业对社会应尽的一份责任。该助学金项目是由国家药品监督管理局设立，针对的资助对象为安徽省阜阳市临泉县入读国家制药类高校相关专业的贫困大学新生，资助标准为每生本科 5,000 元，专科 3,000 元，受惠学生将达百余人，旨在改善他们的学习和生活条件，帮助他们更好地完成学业，为国家制药类事业培养更多的人才。本年度人民币 30 万助学金已到位。截至目前，计划捐赠的人民币 90 万元助学金已全部到位。

第六节 重要事项

一、承诺事项履行情况

(一) 公司实际控制人、股东、关联方、收购人以及公司等承诺相关方在报告期内或持续到报告期内的承诺事项

√适用 □不适用

承诺背景	承诺类型	承诺方	承诺内容	承诺时间及期限	是否有履行期限	是否及时严格履行	如未能及时履行应说明未完成履行的具体原因	如未能及时履行应说明下一步计划
	解决同业竞争	百业源	本公司控股股东深圳市百业源投资有限公司承诺于本公司设立后，将不直接或间接从事，亦促使深圳市百业源投资有限公司控制的子公司、分公司不从事构成与本公司同业竞争的任何业务或活动，包括但不限于研制、生产和销售与本公司研制、生产和销售产品相同或相似的任何产品，并愿意对违反上述承诺而给本公司造成的经济损失承担赔偿责任。	2001年4月30日，长期	否	是	-	-
与首次公开发行相关的承诺	解决同业竞争	百业源、实际控制人及一致行动人、本公司	鉴于本公司控股子公司丽珠集团境内上市外资股转换上市地以介绍方式在香港联合交易所有限公司主板上市事宜，为充分保障上述事项的顺利完成，依据香港联合交易所有限公司相关要求，本公司控股股东、实际控制人及本公司与丽珠集团签署相关承诺文件，具体承诺如下：1、本公司控股股东、实际控制人及一致行动人、本公司及本公司除丽珠集团以外的控股子公司现在或将来不以任何形式直接或间接经营与丽珠集团不时的药品研究、开发、生产和销售业务存在竞争或存在潜在竞争的业务（以下简称为“受限制业务”）。为清楚计，受限制业务的范围不涉及本公司控股股东、实际控制人、本公司及本公司除丽珠集团以外的控股子公司于相关承诺函日期当天正在研发、制造及销售的产品；2、如果本公司控股股东、实际控制人及一致行动人、本公司或本公司除丽珠集团外的控股子公司发现任何与受限制业务构成竞争关系的新业务机会，应立即书面通知丽珠集团，并按合理和公平的条款和条件将该业务机会首先提供给丽珠集团。如丽珠集团放弃该业务机会时，本公司控股股东、实际控制人、本公司或本公司除丽珠集团外的控股子公司可按不优越于提供给丽珠集团的条款和条件接受该业务机会；3、在本公司控股股东、实际控制人及一致行动人、本公司及本公司除丽珠集团外的控股子公司拟转让、出售、出租、许可使用或以其他方式转让或允许使用与受限制业务直接或间接构成及潜在构成竞争关系的资产和业务时（以下简称“该等出售及转让”），本公司控股股东、实际控制人、本公司及本公司除丽珠集团外的控股子公司将向丽珠集团在同等条件的情况下提供优先受让权。如丽珠集团放弃该等优先受让权时，本公司控股股东、实际控制人及一致行动人、本公司或本公司除丽珠集团外的控股子公司向其它第三方作出该等出售及转让时的主要条款不可以优越于提供给丽珠集团的条款；4、本公司控股股东、实际控制人及一致行动人、本公司以及本公司除丽珠集团以外的控股企业不会利用与丽珠集团股东的关系或者以丽珠集团股东的身份，从事或参与任何可能损害丽珠集团及其他股东权益的任何事务；5、本公司控股股东、实际控制人及一致行动人、本公司及本公司除丽珠集团以外的控股子公司不会且促使其联系人（丽珠集团除外）不会直接或间接：（1）在任何时间诱使或尝试诱使丽珠集团任何成员公司的董事、高级管理人员或顾问终止受雇于丽珠集团或作为丽珠集团的员工或顾问（以适用者为	2014年1月10日，长期	否	是	-	-

			<p>准），而不论该人士之有关行动是否有违该人士的雇佣合约或顾问合约（如适用）；（2）在任何人士终止担任丽珠集团任何成员公司的董事、高级管理人员或顾问后的三年内，雇用该人士（在相关承诺函出具日当天为本公司或/及本公司除丽珠集团外的控股子公司的董事、高级管理人员或顾问之人士除外），而该人士拥有或可能拥有关于受限制业务的任何机密资料或商业秘密；（3）单独或联同任何其他人士透过或作为任何人士、商号或公司（与丽珠集团任何成员公司竞争者）的经理、咨询人、顾问、雇员或代理人或股东，向与丽珠集团任何成员公司进行业务的任何人士招揽或游说或接纳订单或进行业务，或对任何与丽珠集团进行交易或正就受限制业务与丽珠集团磋商的人士，游说或怂恿其终止与丽珠集团的交易或缩减其正常与丽珠集团进行的业务额，或向丽珠集团任何成员公司征求更有利的交易条款。6、本公司控股股东、实际控制人及一致行动人、本公司及本公司除丽珠集团以外的控股子公司进一步承诺：（1）本公司控股股东、实际控制人及一致行动人、本公司及本公司除丽珠集团以外的控股子公司允许及促使有关联系人（丽珠集团除外）允许丽珠集团的独立董事最少每年审阅一次本公司及本公司除丽珠集团以外的控股子公司遵守本承诺函的情况；（2）本公司控股股东、实际控制人及一致行动人、本公司及本公司除丽珠集团以外的控股子公司须提供丽珠集团独立董事年度审阅及执行本承诺函的一切所需资料；（3）允许丽珠集团透过年报或公布披露经丽珠独立董事审阅有关本公司控股股东、实际控制人、本公司及本公司除丽珠集团以外的控股子公司遵守及执行本承诺函事项的决定；（4）本公司控股股东、实际控制人及一致行动人、本公司（并代表本公司除丽珠集团以外的控股子公司）须每年向丽珠集团提供有关遵守本承诺函条款的确认书，以供丽珠集团载入其年报。7、自相关承诺函出具日起，本公司控股股东、实际控制人及一致行动人、本公司承诺承担因本公司（或本公司除丽珠集团外的控股子公司或本公司的联系人）违反相关承诺函任何条款而导致的相应法律责任和后果。8、上述承诺至发生以下情形时终止（以较早为准）： （1）本公司控股股东、实际控制人及一致行动人、本公司及本公司任何控股子公司不再成为丽珠集团的控股股东；（2）丽珠集团终止其股份在香港联合所及其他海外证券交易所上市（但丽珠集团的股份因任何原因暂时停止买卖除外）。</p>					
与再融资相关的承诺	其他	本公司、实际控制人	不越权干预丽珠集团经营管理活动，不侵占丽珠集团利益。	2016年3月8日，丽珠集团非公开发行填补措施执行完毕之日止	是	是	-	-
与再融资相关的承诺	其他	百业源、实际控制人	《关于首发及再融资、重大资产重组摊薄即期回报有关事项的指导意见》（中国证券监督管理委员会公告[2015]31号）明确提出公司首次公开发行股票、上市公司再融资或者重大资产重组摊薄即期回报的，应当承诺并兑现填补回报的具体措施。公司控股股东深圳市百业源投资有限公司、实际控制人朱保国先生根据中国证监会相关规定，对公司填补回报措施能够得到切实履行作出如下承诺：1、不越权干预公司经营管理活动，不侵占公司利益；2、自本承诺出具日至公司本次配股公开发行股票实施完毕前，若中国证监会作出关于填补回报措施及其承诺的其他新的监管规定的，且上述承诺不能满足中国证监会该等规定时，本公司/本人承诺届时将按照中国证监会的最新规定出具补充承诺；3、本公司/本人承诺切实履行公司制定的有关填补回报措施以及对此作出的任何有关填补回报措施的承诺，若违反该等承诺并给公司或者投	2017年5月11日，健康元配股公开发行填补措施执行完毕之日止	是	是	-	-

			资者造成损失的，本公司/本人愿意依法承担对公司或者投资者的补偿责任。作为填补回报措施相关责任主体之一，若违反上述承诺或拒不履行上述承诺，本公司/本人同意按照中国证监会和上海证券交易所等证券监管机构按照其制定或发布的有关规定、规则，对本公司/本人作出相关处罚或采取相关管理措施。				
	其他	本公司	本次配股发行募集资金到位后，公司将严格按照公告披露的内容进行使用，按照公司募集资金管理办法的相关规定，对募集资金实行专户存储、专人审批、专款专用；公司董事会将定期核查募集资金投资项目的进展情况，对募集资金的存放与使用情况出具专项报告，并在年度审计时，聘请会计师事务所对募集资金存放和使用情况出具鉴证报告；随时接受监管机构和保荐机构的监督；不变相通过本次募集资金以实施重大投资、资产购买或类金融投资。	本次配股发行募集资金到位日，配股募集资金使用完毕。	是	是	-
其他对公司中小股东所作承诺	其他	本公司	1、本公司转让所持丽珠集团解除限售流通股时，将严格遵守中国证监会颁布的《上市公司解除限售存量股份转让指导意见》（[2008]15号）相关规定；2、如果本公司存在计划未来通过深圳证券交易所竞价交易系统出售所持丽珠集团解除限售流通股并于第一笔减持起六个月内减持数量达到5%以上的，本公司将于第一次减持前两个交易日内通过丽珠集团对外披露出售提示公告。	2008年12月17日，长期	否	是	-

二、报告期内控股股东及其他关联方非经营性占用资金情况

适用 不适用

三、违规担保情况

适用 不适用

四、半年报审计情况

适用 不适用

五、上年年度报告非标准审计意见涉及事项的变化及处理情况

适用 不适用

六、破产重整相关事项

适用 不适用

七、重大诉讼、仲裁事项

本报告期公司有重大诉讼、仲裁事项 本报告期公司无重大诉讼、仲裁事项

八、上市公司及其董事、监事、高级管理人员、控股股东、实际控制人涉嫌违法违规、受到处罚及整改情况

适用 不适用

九、报告期内公司及其控股股东、实际控制人诚信状况的说明

适用 不适用

十、重大关联交易

(一) 与日常经营相关的关联交易

1、已在临时公告披露且后续实施无进展或变化的事项

适用 不适用

事项概述	查询索引
------	------

<p>2021年3月29日，公司召开七届董事会四十四次会议审议并通过了《关于控股子公司焦作健康元与金冠电力日常关联交易的议案》：为满足焦作健康元生产经营过程中的蒸汽及动力需求，焦作健康元拟于2021年向金冠电力采购最高不超过2.0亿元（含2.0亿元）的蒸汽及动力等。本公司独立董事已就该议案发表了事前认可意见，并在董事会上发表了同意的意见。上述关联交易双方参照市场价格定价，报告期内，上述关联交易实际发生额为10,361.33万元。</p>	<p>详见本公司2021年3月31日于《中国证券报》、《证券时报》、《证券日报》、《上海证券报》及上海证券交易所网站（www.sse.com.cn）披露的《健康元药业集团股份有限公司七届董事会四十四次会议决议公告》（临2021-033）；《健康元药业集团股份有限公司关于控股子公司焦作健康元与金冠电力日常关联交易公告》（临2021-038）。</p>
--	---

2、已在临时公告披露，但有后续实施的进展或变化的事项

适用 不适用

3、临时公告未披露的事项

适用 不适用

(二) 资产收购或股权收购、出售发生的关联交易

1、已在临时公告披露且后续实施无进展或变化的事项

适用 不适用

2、已在临时公告披露，但有后续实施的进展或变化的事项

适用 不适用

3、临时公告未披露的事项

适用 不适用

4、涉及业绩约定的，应当披露报告期内的业绩实现情况

适用 不适用

(三) 共同对外投资的重大关联交易

1、已在临时公告披露且后续实施无进展或变化的事项

适用 不适用

2、已在临时公告披露，但有后续实施的进展或变化的事项

适用 不适用

3、临时公告未披露的事项

适用 不适用

(四) 关联债权债务往来

1、已在临时公告披露且后续实施无进展或变化的事项

适用 不适用

2、已在临时公告披露，但有后续实施的进展或变化的事项

适用 不适用

3、临时公告未披露的事项

适用 不适用

单位：元 币种：人民币

关联方	关联关系	向关联方提供资金			关联方向上市公司提供资金		
		期初余额	发生额	期末余额	期初余额	发生额	期末余额

广东蓝宝制药有限公司	其他	5,092,960.00	18,941,905.54	24,034,865.54	0.00	3,148,240.00	3,148,240.00
深圳市捷康保健有限公司	其他	18,577,246.63	0.00	18,577,246.63			
深圳市有宝科技有限公司	其他	0.00	478,150.00	478,150.00			
四川健康阿鹿医院管理有限公司及其子公司	其他	153,900.00	541,193.60	695,093.60			
中山市仁和保健品有限公司	其他	469,895.78	0.00	469,895.78			
珠海丽英投资管理合伙企业(有限合伙)	其他	1,740,994.29	100,000.00	1,840,994.29			
珠海圣美生物诊断技术有限公司	其他	15,211,200.00	-14,840,276.55	370,923.45			
珠海市圣美基因检测科技有限公司	其他	49,093.14	30,969.96	80,063.10			
珠海中汇源投资合伙企业(有限合伙)	其他	10,967,767.26	-10,967,767.26	0.00	1,466,606.04	-1,466,606.04	0.00
焦作金冠嘉华电力有限公司	联营公司				31,681,080.57	12,124,176.79	43,805,257.36
合计		52,263,057.10	-5,715,824.71	46,547,232.39	33,147,686.61	13,805,810.75	46,953,497.36
关联债权债务形成原因	报告期内，本公司与关联方正常的经营性资金往来						
关联债权债务对公司经营成果及财务状况的影响	以上关联债权债务往为经营性资金往来，不存在股东及关联方非经营性占用公司资金的情况						

(五) 公司与存在关联关系的财务公司、公司控股财务公司与关联方之间的金融业务

□适用 √不适用

(六) 其他重大关联交易

□适用 √不适用

(七) 其他

□适用 √不适用

十一、重大合同及其履行情况

1 托管、承包、租赁事项

□适用 √不适用

2 报告期内履行的及尚未履行完毕的重大担保情况

√适用 □不适用

单位：万元 币种：人民币

公司对外担保情况（不包括对子公司的担保）													
担保方	担保方与上市公司的关系	被担保方	担保金额	担保发生日期(协议签署日)	担保起始日	担保到期日	担保类型	担保是否已经履行完毕	担保是否逾期	担保逾期金额	反担保情况	是否为关联方担保	关联关系
健康元集团	公司本部	金冠电力	4,800.00	2021/2/23	2021/2/23	2022/2/23	连带责任担保	否	否	0	是	是	联营公司
健康元集团	公司本部	金冠电力	10,000.00	2021/3/3	2021/3/3	2022/2/25	连带责任担保	否	否	0	是	是	联营公司
健康元集团	公司本部	金冠电力	4,000.00	2020/7/13	2020/7/13	2021/7/13	连带责任担保	否	否	0	是	是	联营公司
健康元集团	公司本部	金冠电力	5,000.00	2020/7/20	2020/7/20	2021/7/20	连带责任担保	否	否	0	是	是	联营公司

健康元集团	公司本部	金冠电力	3,200.00	2020/9/17	2020/9/17	2021/9/17	连带责任担保	否	否	0	是	是	联营公司
健康元集团	公司本部	金冠电力	3,000.00	2020/10/12	2020/10/12	2021/10/12	连带责任担保	否	否	0	是	是	联营公司
健康元集团	公司本部	金冠电力	4,000.00	2020/10/15	2020/10/15	2021/10/15	连带责任担保	否	否	0	是	是	联营公司
丽珠集团	控股子公司	圣美生物	2,900.00	2020/12/24	2021/1/1	2021/5/6	连带责任担保	是	否	0	是	是	联营公司
报告期内担保发生额合计（不包括对子公司的担保）								17,700.00					
报告期末担保余额合计（A）（不包括对子公司的担保）								34,000.00					
公司对子公司的担保情况													
报告期内对子公司担保发生额合计								119,385.55					
报告期末对子公司担保余额合计（B）								131,446.77					
公司担保总额情况（包括对子公司的担保）													
担保总额（A+B）								165,446.77					
担保总额占公司净资产的比例（%）								8.53					
其中：													
为股东、实际控制人及其关联方提供担保的金额（C）								0					
直接或间接为资产负债率超过70%的被担保对象提供的债务担保金额（D）								0					
担保总额超过净资产50%部分的金额（E）								0					
上述三项担保金额合计（C+D+E）								0					
未到期担保可能承担连带清偿责任说明								不适用					
担保情况说明								以上关联担保情况详见本报告财务附注十、5（4）关联担保情况					

3 其他重大合同

适用 不适用

十二、其他重大事项的说明

适用 不适用

1、募集资金使用情况

经中国证券监督管理委员会核发的《关于核准健康元药业集团股份有限公司配股的批复》（证监许可[2018]1284号）批准，公司向原股东配售365,105,066股新股。本次配股实际募集资金总额为1,715,993,810.20元，扣除发行费用46,253,565.29元，募集资金净额为1,669,740,244.91元。截至2018年10月16日，上述募集资金已经到位，瑞华会计师事务所进行了验证，并出具了《健康元药业集团股份有限公司验资报告》（瑞华验字[2018]40060006号）。

截至2021年6月30日，募集资金使用情况如下：

单位：人民币 万元

项目名称	总投资额	募集资金投入额	截至 2021/6/30 募集资金使用情况	截至 2021/6/30 募集资金余额
珠海大健康产业基地建设项目	98,066.84	76,974.02	3,386.29	73,587.73
海滨制药坪山医药产业化基地项目	125,471.35	90,000.00	60,103.83	29,896.17
合计	223,538.19	166,974.02	63,490.12	103,483.90

2020 年 12 月 30 日，本公司召开七届董事会三十七次会议，审议并通过《关于使用闲置募集资金暂时补充流动资金的议案》：为提高募集资金使用效率及降低公司财务费用，同意本公司使用不超过 90,000 万元闲置募集资金暂时补充流动资金，使用期限为 2021 年 1 月 1 日至 2021 年 12 月 31 日止。同时审议并通过《关于使用闲置募集资金进行现金管理的议案》：同意公司在确保不影响募集资金项目实施及募集资金使用的情况下，使用不超过 25,000 万元闲置募集资金进行现金管理，购买安全性高、流动性好的保本型银行现金管理产品或高收益的存款产品。上述现金管理期限为 2021 年 1 月 1 日至 2021 年 12 月 31 日止，在本额度范围内，资金可以滚动使用。

截至本报告披露日，本公司已于 2021 年 2 月 9 日提前偿还人民币 4,000 万元至募集资金专项账户，用于暂时补充流动资金的余额为 86,000 万元。使用闲置募集资金进行现金管理未到期余额为人民币 13,000 万元。

2021 年 3 月 29 日，本公司召开七届董事会四十四次会议，审议并通过《关于部分募集资金投资项目延期的议案》，同意本公司将珠海大健康产业基地建设项目的开工建设时间延迟至 2021 年下半年，具体开工时间视项目建设地点市政配套工程建设完成时间而定。上述事项尚需提交本公司股东大会审议。具体详情可见本公司于 2021 年 3 月 31 日披露的《健康元药业集团股份有限公司关于部分募集资金投资项目延期的公告》（临 2021-040）。

2021 年 6 月 10 日，本公司分别召开七届董事会四十八次会议、七届监事会三十六次会议，审议并通过《关于增加募投项目募集资金投入方式的议案》：同意本公司增加“提供无息借款”的方式投入“珠海大健康产业基地建设项目”及“海滨制药坪山医药产业化基地项目”。调整后，“珠海大健康产业基地建设项目”及“海滨制药坪山医药产业化基地项目”的募集资金投入方式为增资形式和提供无息借款方式，其中借款金额以截至借款日前未投入募投项目的募集资金净额为限。详见公司于 2021 年 6 月 11 日披露的《健康元药业集团股份有限公司关于增加募投项目募集资金投入方式的公告》（临 2021-070）。

2021 年半年度募集资金存放与实际使用的具体情况详见公司于 2021 年 8 月 26 日披露的《健康元药业集团股份有限公司 2021 年半年度募集资金存放与实际使用情况专项报告》。

2、股份回购事项

本公司于 2021 年 2 月 9 日、2021 年 2 月 25 日分别召开七届董事会四十一次会议、2021 年第一次临时股东大会，审议并通过《关于以集中竞价交易方式回购股份方案的议案》等相关议案，同意公司使用自有资金以集中竞价交易方式回购公司股份，回购资金总额为不低于人民币 35,000 万元（含）且不超过人民币 70,000 万元（含），回购价格为不超过人民币 20 元/股（含），回购期限为自公司股东大会审议通过回购方案之日起不超过 12 个月。具体内容详见本公司于 2021 年 2 月 10 日、2 月 26 日披露的《健康元药业集团股份有限公司关于以集中竞价交易方式回购公司股份方案的公告》（临 2021-016）、《健康元药业集团股份有限公司 2021 年第一次临时股东大会决议公告》（临 2021-025）。公司于 2021 年 3 月 5 日披露了《健康元药业集团股份有限公司关于以集中竞价交易方式回购公司股份的回购报告书》（临 2021-027）。

2021年3月9日，公司通过集中竞价交易方式首次回购股份680,000股，占本公司总股本的比例为0.03%。具体内容详见本公司披露的《健康元药业集团股份有限公司关于以集中竞价交易方式首次回购公司股份的公告》（临2021-028）。

截至2021年6月30日，本公司通过集中竞价交易方式累计回购股份16,199,998股，占本公司总股本（1,958,593,217股）的比例为0.83%，回购的最高价为16.92元/股，最低价为11.73元/股，已支付的总金额为22,951.16万元（含手续费）。具体详见本公司于2021年7月2日披露的《健康元药业集团股份有限公司关于以集中竞价交易方式回购股份进展情况的公告》（临2021-083）。

3、非公开发行股票

2020年7月12日，公司分别召开七届董事会二十九次会议、七届监事会二十四次会议，审议并通过公司关于2020年度非公开发行股票相关议案。公司拟非公开发行不超过169,350,000股股票（含169,350,000股），高瓴资本管理有限公司（Hillhouse Capital Management PTE. LTD.）（以下简称：高瓴资本）拟以其管理的“高瓴资本管理有限公司-中国价值基金”，以不超过人民币217,276.05万元现金方式全额认购。公司已与高瓴资本签订了《健康元药业集团股份有限公司与高瓴资本管理有限公司之附条件生效的股份认购协议》、《健康元药业集团股份有限公司与高瓴资本管理有限公司之附条件生效的战略合作协议》。详见公司于2020年7月13日披露的《健康元药业集团股份有限公司关于引入战略投资者并签署战略合作协议的公告》（临2020-089）及《健康元药业集团股份有限公司2020年度非公开发行股票预案》。上述非公开发行股票相关议案已于2020年7月29日经公司2020年第二次临时股东大会决议通过。

2021年2月9日，公司分别召开七届董事会四十一次会议与七届监事会三十二次会议，审议并通过《关于终止2020年度非公开发行股票事项的议案》与《关于公司与认购对象签署<附条件生效的股份认购协议和战略合作协议之终止协议>的议案》，同意公司终止本次非公开发行股票事项。详见公司于2021年2月10日披露的《健康元药业集团股份有限公司关于终止2020年度非公开发行股票事项暨签署<附条件生效的股份认购协议>和<附条件生效的战略合作协议>之终止协议的公告》（临2021-015）。

4、丽珠生物架构重组事项

2020年12月4日，公司召开七届董事会三十六次会议，审议并通过了《关于丽珠生物等公司股权架构重组的议案》，为优化丽珠开曼下属企业股权架构并便于其境内境外融资，本公司、丽珠集团及其他交易方商定对丽珠开曼下属企业实施股权架构重组，实现以珠海市丽珠生物医药科技有限公司作为丽珠开曼下属企业境内外的控股平台公司，由原多层间接持股结构调整为各方直接持股，并共同签订了《重组框架协议》。上述议案经2020年12月21日召开的2020年第四次临时股东大会审议通过。具体详见本公司于2020年12月5日披露的《健康元药业集团股份有限公司关于丽珠集团控股子公司股权架构重组的公告》（临2020-159）。

2021 年 1 月 11 日，本公司及丽珠集团分别与生物科技香港签订了股权转让协议，本公司及丽珠集团同意向生物科技香港分别收购丽珠生物的 49% 及 51% 的股权。同日，本公司、丽珠集团及丽生聚源与丽珠生物签订了增资协议，本公司、丽珠集团及丽生聚源共同向丽珠生物增资，丽珠生物的注册资本由人民币 250,000,000 元增加至人民币 666,666,667 元，该增资已于 2021 年 1 月 15 日办理完毕商事变更登记备案。变更后，丽珠生物分别由本公司、丽珠集团及丽生聚源持有 44.10%、45.90% 及 10.00%。

2021 年 1 月 18 日，本公司、丽珠集团、丽生聚源、YF、生物科技香港、丽珠单抗、卡迪生物及丽珠生物签订了增资协议，丽珠集团及 YF 共同向丽珠生物增资，该增资已于 2021 年 2 月 5 日办理完毕商事变更登记备案。变更后，丽珠生物的注册资本由人民币 666,666,667 元增加至人民币 889,023,284 元，丽珠生物分别由本公司、丽珠集团、YF 及丽生聚源持有 33.07%、51.00%、8.43% 及 7.50%。同日，丽珠生物与生物科技香港签订了股权转让协议，生物科技香港同意转让而丽珠生物同意收购丽珠单抗 100% 的股权，该股权转让已于 2021 年 2 月 3 日办理完毕商事变更登记备案。变更后，丽珠单抗由丽珠生物直接持有 100.00% 股权。

2021 年 1 月 27 日，丽珠生物与丽珠开曼签订了股权转让协议，丽珠开曼同意转让而丽珠生物同意收购生物科技香港 100% 的股权。该股权转让已于 2021 年 4 月 16 日办理完毕。变更后，生物科技香港由丽珠生物直接持有 100.00% 股权。

2021 年 2 月 25 日，Livzon International, YF 及 Joincare BVI 分别向丽珠开曼出具回购函。据此，（1）Livzon International 及 YF 分别同意丽珠开曼回购其持有的丽珠开曼 24,574,830 股普通股及 12,500,000 股 A 轮优先股，回购对价分别为 98,299,320 美元的等值人民币（即人民币 637,421,940.54 元）及 50,000,000 美元的等值人民币（即人民币 324,225,000 元）；（2）Livzon International 及 Joincare BVI 分别同意丽珠开曼回购其持有的丽珠开曼 50,999,999 股普通股及 49,000,000 股普通股，回购对价分别为人民币 306,038,709 元及人民币 294,037,191 元。截至 2021 年 2 月 26 日，丽珠开曼已累计回购了 137,074,829 股已发行股份，并已分别向 Livzon International、YF、Joincare BVI 支付完毕相应的回购对价。上述股份回购已完成，丽珠开曼仅保留发行 1 股普通股，并由 Livzon International 持有，丽珠开曼由 Livzon International 直接持有 100.00% 股权，丽珠开曼将被注销。

有关本次股权架构重组的具体情况详见本公司 2020 年 12 月 5 日、2021 年 1 月 12 日、1 月 19 日、1 月 28 日、2 月 16 日、5 月 13 日分别披露的相关公告（公告编号：临 2020-159、临 2021-007、临 2021-009、临 2021-012、临 2021-023、临 2021-061）。

第七节 股份变动及股东情况

一、股本变动情况

(一) 股份变动情况表

1、股份变动情况表

单位：股

	本次变动前		本次变动增减（+，-）					本次变动后	
	数量	比例（%）	发行新股	送股	公积金转股	其他	小计	数量	比例（%）
一、有限售条件股份	0	0	0	0	0	0	0	0	0
1、国家持股									
2、国有法人持股									
3、其他内资持股									
其中：境内非国有法人持股									
境内自然人持股									
4、外资持股									
其中：境外法人持股									
境外自然人持股									
二、无限售条件流通股	1,952,780,764	100	5,812,453	0	0	0	5,812,453	1,958,593,217	100
1、人民币普通股	1,952,780,764	100	5,812,453	0	0	0	5,812,453	1,958,593,217	100
2、境内上市的外资股									
3、境外上市的外资股									
4、其他									
三、股份总数	1,952,780,764	100	5,812,453	0	0	0	5,812,453	1,958,593,217	100

2、股份变动情况说明

适用 不适用

公司 2018 年股票期权激励计划首次授予第二个行权期可行权数量为 800.10 万份，行权有效期为 2020 年 12 月 21 日至 2021 年 12 月 20 日。公司 2018 年股票期权激励计划预留授予第一个行权期可行权数量为 354.50 万份，行权有效期为 2020 年 9 月 23 日至 2021 年 9 月 22 日，行权方式为自主行权。

报告期内，公司 2018 年股票期权激励计划累计行权且完成过户登记共 5,812,453 股。

3、报告期后到半年报披露日期间发生股份变动对每股收益、每股净资产等财务指标的影响（如有）

适用 不适用

4、公司认为必要或证券监管机构要求披露的其他内容

适用 不适用

(二) 限售股份变动情况

适用 不适用

二、股东情况

(一) 股东总数:

截止报告期末普通股股东总数(户)	118,483
------------------	---------

(二) 截止报告期末前十名股东、前十名流通股东(或无限售条件股东)持股情况表

单位:股

前十名股东持股情况							
股东名称 (全称)	报告期内增 减	期末持股数 量	比例 (%)	持有有限 售条件股 份数量	质押、标记或冻结情况		股东性质
					股份状态	数量	
深圳市百业源投资有限公司	0	895,653,653	45.73	0	质押	80,679,725	境内非国有法人
香港中央结算有限公司	-6,078,692	88,136,456	4.50	0	未知		未知
鸿信行有限公司	0	71,859,334	3.67	0	未知		境外法人
全国社保基金一零八组合	-1,181,400	15,660,740	0.80	0	未知		未知
基本养老保险基金一六零一一组合	-8,908,160	12,119,743	0.62	0	未知		未知
阿布达比投资局	11,831,421	11,831,421	0.60	0	未知		未知
宁波银行股份有限公司—富国均衡策略混合型证券投资基金	10,602,579	10,602,579	0.54	0	未知		未知
中国银行股份有限公司—富国周期优势混合型证券投资基金	5,985,181	9,325,391	0.48	0	未知		未知
博时基金管理有限公司—社保基金四一九组合	-11,266,700	8,732,946	0.45	0	未知		未知
何忠	2,762,424	7,550,024	0.39	0	未知		未知
前十名无限售条件股东持股情况							
股东名称	持有无限售条件流通股的数量		股份种类及数量				
			种类	数量			
深圳市百业源投资有限公司	895,653,653		人民币普通股	895,653,653			
香港中央结算有限公司	88,136,456		人民币普通股	88,136,456			
鸿信行有限公司	71,859,334		人民币普通股	71,859,334			
全国社保基金一零八组合	15,660,740		人民币普通股	15,660,740			
基本养老保险基金一六零一一组合	12,119,743		人民币普通股	12,119,743			
阿布达比投资局	11,831,421		人民币普通股	11,831,421			
宁波银行股份有限公司—富国均衡策略混合型证券投资基金	10,602,579		人民币普通股	10,602,579			
中国银行股份有限公司—富国周期优势混合型证券投资基金	9,325,391		人民币普通股	9,325,391			
博时基金管理有限公司—社保基金四一九组合	8,732,946		人民币普通股	8,732,946			
何忠	7,550,024		人民币普通股	7,550,024			
前十名股东中回购专户情况说明	截至报告期末,本公司回购专户(健康元药业集团股份有限公司回购专用证券账户)共计持股36,090,611股,占比为1.84%。						
上述股东委托表决权、受托表决权、放弃表决权的说明	不适用						
上述股东关联关系或一致行动的说明	本公司控股股东深圳市百业源投资有限公司与其他股东不存在关联关系或一致行动人关系,未知其他股东之间是否存在关联关系或一致行动人关系。						

前十名有限售条件股东持股数量及限售条件

适用 不适用

(三) 战略投资者或一般法人因配售新股成为前十名股东

适用 不适用

三、董事、监事和高级管理人员情况

(一) 现任及报告期内离任董事、监事和高级管理人员持股变动情况

适用 不适用

单位：股

姓名	职务	期初持股数	期末持股数	报告期内股份增减变动量	增减变动原因
邱庆丰	董事	357,409	537,409	180,000	股权激励
俞雄	高管	430,000	560,000	130,000	股权激励
赵风光	高管	407,400	588,000	180,600	股权激励、二级市场购买

其它情况说明

适用 不适用

(二) 董事、监事、高级管理人员报告期内被授予的股权激励情况

适用 不适用

单位：股

姓名	职务	期初持有股票期权数量	报告期新授予股票期权数量	报告期内可行权股份	报告期股票期权行权股份	期末持有股票期权数量
邱庆丰	董事	360,000	0	180,000	180,000	180,000
林楠棋	董事	480,000	0	240,000	0	480,000
俞雄	高管	370,000	0	130,000	130,000	240,000
赵风光	高管	360,000	0	180,000	180,000	180,000
合计	/	1,570,000	0	730,000	490,000	1,080,000

(三) 其他说明

适用 不适用

四、控股股东或实际控制人变更情况

适用 不适用

第八节 优先股相关情况

适用 不适用

第九节 债券相关情况

一、企业债券、公司债券和非金融企业债务融资工具

适用 不适用

二、可转换公司债券情况

适用 不适用

第十节 财务报告

一、 审计报告

□适用 √不适用

二、 财务报表

合并资产负债表

2021 年 6 月 30 日

编制单位： 健康元药业集团股份有限公司

单位：元 币种：人民币

项目	附注	2021 年 6 月 30 日	2020 年 12 月 31 日
流动资产：			
货币资金	五、1	10,355,746,941.18	12,289,098,613.19
交易性金融资产	五、2	241,873,785.15	28,328,748.72
应收票据	五、3	1,826,155,857.39	1,343,013,818.54
应收账款	五、4	2,876,172,105.89	2,447,406,222.52
应收款项融资			
预付款项	五、5	442,948,794.11	209,926,040.57
其他应收款	五、6	196,852,291.71	177,240,162.81
其中：应收利息			
应收股利		4,175,569.86	
存货	五、7	1,875,737,841.76	1,831,509,012.27
合同资产			
持有待售资产			
一年内到期的非流动资产	五、8	8,520,000.00	19,934,376.07
其他流动资产	五、9	67,489,769.20	58,098,049.20
流动资产合计		17,891,497,386.39	18,404,555,043.89
非流动资产：			
债权投资			
其他债权投资			
长期应收款	五、10	584,284.36	584,284.36
长期股权投资	五、11	1,344,648,650.68	628,279,599.73
其他权益工具投资	五、12	1,376,397,194.19	1,576,391,663.13
其他非流动金融资产			
投资性房地产	五、13	6,191,475.43	6,191,475.43
固定资产	五、14	4,557,108,992.58	4,380,285,156.93
在建工程	五、15	764,840,774.40	648,478,042.42
生产性生物资产			
油气资产			
使用权资产	五、16	15,546,293.89	18,030,132.69
无形资产	五、17	487,748,514.94	468,087,916.05
开发支出	五、18	421,530,539.58	399,119,603.78
商誉	五、19	614,468,698.73	614,468,698.73
长期待摊费用	五、20	181,986,909.13	170,049,601.98
递延所得税资产	五、21	449,438,441.29	468,898,469.23
其他非流动资产	五、22	476,695,431.03	373,557,910.72
非流动资产合计		10,697,186,200.23	9,752,422,555.18
资产总计		28,588,683,586.62	28,156,977,599.07

流动负债：			
短期借款	五、23	1,761,919,976.54	2,110,942,804.06
交易性金融负债	五、24	556,069.84	212.07
应付票据	五、25	1,492,064,332.85	1,087,759,353.31
应付账款	五、26	849,511,589.02	832,632,206.53
预收款项			
合同负债	五、27	103,287,242.65	133,422,354.03
应付职工薪酬	五、28	232,028,511.31	476,521,798.51
应交税费	五、29	272,236,320.62	298,342,182.44
其他应付款	五、30	3,109,066,916.03	2,847,688,065.59
其中：应付利息			
应付股利		6,997,318.79	8,418,590.50
持有待售负债			
一年内到期的非流动负债	五、31	9,015,086.52	8,539,077.05
其他流动负债	五、32	4,754,676.57	6,267,034.79
流动负债合计		7,834,440,721.95	7,802,115,088.38
非流动负债：			
长期借款	五、33	638,453,815.00	360,324,027.48
应付债券			
租赁负债	五、34	6,942,949.47	9,817,780.04
长期应付款			
长期应付职工薪酬			
预计负债			
递延收益	五、35	468,116,990.48	467,562,770.49
递延所得税负债	五、21	177,467,464.60	202,259,855.68
其他非流动负债	五、36	78,000,000.00	78,000,000.00
非流动负债合计		1,368,981,219.55	1,117,964,433.69
负债合计		9,203,421,941.50	8,920,079,522.07
所有者权益（或股东权益）：			
实收资本（或股本）	五、37	1,958,593,217.00	1,952,780,764.00
其他权益工具			
其中：优先股			
永续债			
资本公积	五、38	2,624,121,311.02	2,533,288,674.28
减：库存股	五、39	483,148,777.41	253,637,154.50
其他综合收益	五、40	36,239,487.82	116,300,559.28
专项储备			
盈余公积	五、41	515,941,465.19	515,941,465.19
未分配利润	五、42	6,707,165,114.66	6,231,451,582.26
归属于母公司所有者权益（或股东权益）合计		11,358,911,818.28	11,096,125,890.51
少数股东权益		8,026,349,826.84	8,140,772,186.49
所有者权益（或股东权益）合计		19,385,261,645.12	19,236,898,077.00
负债和所有者权益（或股东权益）总计		28,588,683,586.62	28,156,977,599.07

公司负责人：朱保国

主管会计工作负责人：邱庆丰

会计机构负责人：邱庆丰

母公司资产负债表

2021 年 6 月 30 日

编制单位：健康元药业集团股份有限公司

单位：元 币种：人民币

项目	附注	2021 年 6 月 30 日	2020 年 12 月 31 日
流动资产：			
货币资金		704,324,642.53	1,469,821,002.61
交易性金融资产			
应收票据		327,812,619.63	53,571,233.65
应收账款		346,083,577.73	369,494,860.22
应收款项融资			
预付款项		280,459,658.35	319,923,532.69
其他应收款		430,574,581.71	376,775,704.09
其中：应收利息			
应收股利		74,175,069.86	69,999,500.00
存货		272,878.11	778,363.53
合同资产			
持有待售资产			
一年内到期的非流动资产		8,520,000.00	8,520,000.00
其他流动资产			
流动资产合计		2,098,047,958.06	2,598,884,696.79
非流动资产：			
债权投资			
其他债权投资			
长期应收款			
长期股权投资		3,591,513,410.70	3,273,776,583.43
其他权益工具投资		387,625,464.98	417,364,363.95
其他非流动金融资产			
投资性房地产		6,191,475.43	6,191,475.43
固定资产		44,009,132.26	45,314,938.23
在建工程		7,092,856.50	5,681,470.43
生产性生物资产			
油气资产			
使用权资产			
无形资产		15,742,771.96	16,497,572.49
开发支出		14,770,467.91	13,616,385.52
商誉			
长期待摊费用		1,118,400.05	1,597,393.42
递延所得税资产		75,352,863.46	65,869,331.55
其他非流动资产			943,396.22
非流动资产合计		4,143,416,843.25	3,846,852,910.67
资产总计		6,241,464,801.31	6,445,737,607.46
流动负债：			
短期借款			500,000,000.00
交易性金融负债			
应付票据			
应付账款		365,675,212.28	310,847,849.81

预收款项			
合同负债		7,583,963.05	8,066,344.20
应付职工薪酬		31,054,553.72	50,357,030.92
应交税费		30,099,767.06	20,724,808.94
其他应付款		629,917,461.72	502,707,045.70
其中：应付利息			
应付股利			
持有待售负债			
一年内到期的非流动负债			
其他流动负债			
流动负债合计		1,064,330,957.83	1,392,703,079.57
非流动负债：			
长期借款			
应付债券			
租赁负债			
长期应付款			
长期应付职工薪酬			
预计负债			
递延收益		38,996,000.00	43,134,800.00
递延所得税负债		31,033,867.93	38,280,327.88
其他非流动负债			
非流动负债合计		70,029,867.93	81,415,127.88
负债合计		1,134,360,825.76	1,474,118,207.45
所有者权益（或股东权益）：			
实收资本（或股本）		1,958,593,217.00	1,952,780,764.00
其他权益工具			
其中：优先股			
永续债			
资本公积		2,216,484,659.68	2,169,622,381.22
减：库存股		483,148,777.41	253,637,154.50
其他综合收益		88,277,577.06	110,581,751.29
专项储备			
盈余公积		427,339,516.81	427,339,516.81
未分配利润		899,557,782.41	564,932,141.19
所有者权益（或股东权益）合计		5,107,103,975.55	4,971,619,400.01
负债和所有者权益（或股东权益）总计		6,241,464,801.31	6,445,737,607.46

公司负责人：朱保国

主管会计工作负责人：邱庆丰

会计机构负责人：邱庆丰

合并利润表
2021年1—6月

单位：元 币种：人民币

项目	附注	2021年半年度	2020年半年度
一、营业总收入	五、43	7,835,372,274.66	6,475,702,905.40
其中：营业收入	五、43	7,835,372,274.66	6,475,702,905.40
二、营业总成本		6,312,457,301.60	4,830,804,046.63
其中：营业成本	五、43	2,743,005,734.93	2,277,555,656.22
税金及附加	五、44	90,345,092.56	74,968,500.72
销售费用	五、45	2,499,949,757.30	1,803,247,662.75
管理费用	五、46	397,921,091.17	401,922,830.97
研发费用	五、47	622,962,388.41	372,523,241.72
财务费用	五、48	-41,726,762.77	-99,413,845.75
其中：利息费用		38,708,820.91	13,912,163.40
利息收入		78,035,350.84	109,006,742.62
加：其他收益	五、49	131,455,378.87	122,510,583.58
投资收益（损失以“-”号填列）	五、50	46,810,627.37	124,529,795.87
其中：对联营企业和合营企业的投资收益		9,750,424.27	2,918,469.78
以摊余成本计量的金融资产终止确认收益（损失以“-”号填列）			
净敞口套期收益（损失以“-”号填列）			
公允价值变动收益（损失以“-”号填列）	五、51	33,316,547.15	-4,360,777.51
信用减值损失（损失以“-”号填列）	五、52	-9,485,295.67	-7,768,858.00
资产减值损失（损失以“-”号填列）	五、53	-28,878,059.99	-13,295,346.42
资产处置收益（损失以“-”号填列）	五、54	17,927,771.94	-75,589.89
三、营业利润（亏损以“-”号填列）		1,714,061,942.73	1,866,438,666.40
加：营业外收入	五、55	4,641,364.71	2,273,559.65
减：营业外支出	五、56	6,039,971.44	20,964,294.15
四、利润总额（亏损总额以“-”号填列）		1,712,663,336.00	1,847,747,931.90
减：所得税费用	五、57	244,565,734.30	258,256,989.92
五、净利润（净亏损以“-”号填列）		1,468,097,601.70	1,589,490,941.98
（一）按经营持续性分类			
1.持续经营净利润（净亏损以“-”号填列）		1,468,097,601.70	1,589,490,941.98
2.终止经营净利润（净亏损以“-”号填列）			
（二）按所有权归属分类			
1.归属于母公司股东的净利润（净亏损以“-”号填列）		687,347,494.53	676,265,223.83
2.少数股东损益（净亏损以“-”号填列）		780,750,107.17	913,225,718.15
六、其他综合收益的税后净额		-161,118,765.76	-11,239,805.60
（一）归属母公司所有者的其他综合收益的税后净额			
1.不能重分类进损益的其他综合收益		-61,841,866.88	-29,176,546.92
（1）重新计量设定受益计划变动额			
（2）权益法下不能转损益的其他综合收益			
（3）其他权益工具投资公允价值变动			
（4）企业自身信用风险公允价值变动			
2.将重分类进损益的其他综合收益		-18,219,204.58	3,616,473.63
（1）权益法下可转损益的其他综合收益			
（2）其他债权投资公允价值变动			

(3) 金融资产重分类计入其他综合收益的金额			
(4) 其他债权投资信用减值准备			
(5) 现金流量套期储备			
(6) 外币财务报表折算差额		-18,219,204.58	3,616,473.63
(7) 其他			
(二) 归属于少数股东的其他综合收益的税后净额		-81,057,694.30	14,320,267.68
七、综合收益总额		1,306,978,835.94	1,578,251,136.38
(一) 归属于母公司所有者的综合收益总额		607,286,423.07	650,705,150.54
(二) 归属于少数股东的综合收益总额		699,692,412.87	927,545,985.83
八、每股收益：			
(一) 基本每股收益(元/股)		0.3514	0.3483
(二) 稀释每股收益(元/股)		0.3504	0.3468

公司负责人：朱保国

主管会计工作负责人：邱庆丰

会计机构负责人：邱庆丰

母公司利润表
2021 年 1—6 月

单位：元 币种：人民币

项目	附注	2021 年半年度	2020 年半年度
一、营业收入		767,872,298.02	629,432,109.25
减：营业成本		461,788,716.17	408,242,029.19
税金及附加		5,768,988.93	4,599,911.60
销售费用		197,183,327.14	131,476,367.63
管理费用		47,548,122.82	51,479,113.16
研发费用		23,202,371.94	12,343,156.08
财务费用		-7,191,444.75	-2,848,375.83
其中：利息费用		1,860,476.04	6,899,489.12
利息收入		9,132,475.57	9,815,487.98
加：其他收益		559,381.42	1,038,764.97
投资收益（损失以“-”号填列）		595,277,628.57	278,073,777.60
其中：对联营企业和合营企业的投资收益		-1,300,363.73	-261,761.49
以摊余成本计量的金融资产终止确认收益（损失以“-”号填列）			
净敞口套期收益（损失以“-”号填列）			
公允价值变动收益（损失以“-”号填列）			
信用减值损失（损失以“-”号填列）		-100,938.45	282,102.43
资产减值损失（损失以“-”号填列）			
资产处置收益（损失以“-”号填列）			
二、营业利润（亏损以“-”号填列）		635,308,287.31	303,534,552.42
加：营业外收入		71,272.57	1,049,151.90
减：营业外支出		483,009.57	6,710,478.49
三、利润总额（亏损总额以“-”号填列）		634,896,550.31	297,873,225.83
减：所得税费用		11,595,521.04	-169,335.76
四、净利润（净亏损以“-”号填列）		623,301,029.27	298,042,561.59
（一）持续经营净利润（净亏损以“-”号填列）		623,301,029.27	298,042,561.59
（二）终止经营净利润（净亏损以“-”号填列）			
五、其他综合收益的税后净额		-22,304,174.23	-37,331,034.14
（一）不能重分类进损益的其他综合收益		-22,304,174.23	-37,331,034.14
1.重新计量设定受益计划变动额			
2.权益法下不能转损益的其他综合收益			
3.其他权益工具投资公允价值变动		-22,304,174.23	-37,331,034.14
4.企业自身信用风险公允价值变动			
（二）将重分类进损益的其他综合收益			
1.权益法下可转损益的其他综合收益			
2.其他债权投资公允价值变动			
3.金融资产重分类计入其他综合收益的金额			
4.其他债权投资信用减值准备			
5.现金流量套期储备			
6.外币财务报表折算差额			
7.其他			
六、综合收益总额		600,996,855.04	260,711,527.45
七、每股收益：			
（一）基本每股收益(元/股)			
（二）稀释每股收益(元/股)			

公司负责人：朱保国

主管会计工作负责人：邱庆丰

会计机构负责人：邱庆丰

合并现金流量表

2021 年 1—6 月

单位：元 币种：人民币

项目	附注	2021年半年度	2020年半年度
一、经营活动产生的现金流量：			
销售商品、提供劳务收到的现金		7,419,412,296.34	6,331,324,441.98
收到的税费返还		61,962,005.91	56,701,031.66
收到其他与经营活动有关的现金	五、58	284,172,439.10	315,681,506.38
经营活动现金流入小计		7,765,546,741.35	6,703,706,980.02
购买商品、接受劳务支付的现金		1,884,769,945.39	1,722,526,820.34
支付给职工及为职工支付的现金		1,116,771,823.55	806,548,827.14
支付的各项税费		867,755,091.60	693,448,807.41
支付其他与经营活动有关的现金	五、58	3,150,462,367.45	2,232,190,788.62
经营活动现金流出小计		7,019,759,227.99	5,454,715,243.51
经营活动产生的现金流量净额		745,787,513.36	1,248,991,736.51
二、投资活动产生的现金流量：			
收回投资收到的现金		86,940,226.39	154,806,462.01
取得投资收益收到的现金		63,907,310.85	14,470,694.01
处置固定资产、无形资产和其他长期资产收回的现金净额		2,121,444.19	1,226,158.20
处置子公司及其他营业单位收到的现金净额		3,311,220.53	5,339,063.95
收到其他与投资活动有关的现金	五、58	13,361,577.34	20,058,016.38
投资活动现金流入小计		169,641,779.30	195,900,394.55
购建固定资产、无形资产和其他长期资产支付的现金		597,823,351.45	275,765,209.92
投资支付的现金		744,000,000.00	71,332,998.74
取得子公司及其他营业单位支付的现金净额			
支付其他与投资活动有关的现金	五、58	1,566,246.09	3,537,944.44
投资活动现金流出小计		1,343,389,597.54	350,636,153.10
投资活动产生的现金流量净额		-1,173,747,818.24	-154,735,758.55
三、筹资活动产生的现金流量：			
吸收投资收到的现金		474,991,831.37	205,684,772.19
其中：子公司吸收少数股东投资收到的现金		428,234,715.52	3,000,000.00
取得借款收到的现金		1,211,215,105.43	653,579,914.03
收到其他与筹资活动有关的现金	五、58	2,809,612.35	4,933,246.35
筹资活动现金流入小计		1,689,016,549.15	864,197,932.57
偿还债务支付的现金		1,282,584,146.53	2,953,861,030.60
分配股利、利润或偿付利息支付的现金		1,158,748,844.24	684,326,512.99
其中：子公司支付给少数股东的股利、利润		842,390,603.13	675,004,435.64
支付其他与筹资活动有关的现金	五、58	722,917,255.81	497,014,973.64
筹资活动现金流出小计		3,164,250,246.58	4,135,202,517.23
筹资活动产生的现金流量净额		-1,475,233,697.43	-3,271,004,584.66
四、汇率变动对现金及现金等价物的影响		-26,647,873.71	6,669,419.68
五、现金及现金等价物净增加额		-1,929,841,876.02	-2,170,079,187.02
加：期初现金及现金等价物余额		12,122,781,311.49	10,940,305,225.81
六、期末现金及现金等价物余额		10,192,939,435.47	8,770,226,038.79

公司负责人：朱保国

主管会计工作负责人：邱庆丰

会计机构负责人：邱庆丰

母公司现金流量表

2021年1—6月

单位：元 币种：人民币

项目	附注	2021年半年度	2020年半年度
一、经营活动产生的现金流量：			
销售商品、提供劳务收到的现金		689,547,745.88	648,030,930.02
收到的税费返还			
收到其他与经营活动有关的现金		253,368,418.30	614,522,896.56
经营活动现金流入小计		942,916,164.18	1,262,553,826.58
购买商品、接受劳务支付的现金		411,827,084.87	433,657,472.95
支付给职工及为职工支付的现金		83,143,842.68	71,300,295.62
支付的各项税费		49,857,359.03	29,807,704.10
支付其他与经营活动有关的现金		464,776,999.67	348,084,538.36
经营活动现金流出小计		1,009,605,286.25	882,850,011.03
经营活动产生的现金流量净额		-66,689,122.07	379,703,815.55
二、投资活动产生的现金流量：			
收回投资收到的现金			22,298,961.71
取得投资收益收到的现金		592,402,254.45	274,498,761.01
处置固定资产、无形资产和其他长期资产收回的现金净额		77,600.00	11,000.00
处置子公司及其他营业单位收到的现金净额			
收到其他与投资活动有关的现金			
投资活动现金流入小计		592,479,854.45	296,808,722.72
购建固定资产、无形资产和其他长期资产支付的现金		2,023,634.00	1,082,922.57
投资支付的现金		319,037,191.00	
取得子公司及其他营业单位支付的现金净额			3,000,000.00
支付其他与投资活动有关的现金			
投资活动现金流出小计		321,060,825.00	4,082,922.57
投资活动产生的现金流量净额		271,419,029.45	292,725,800.15
三、筹资活动产生的现金流量：			
吸收投资收到的现金		46,757,115.85	76,509,574.75
取得借款收到的现金			50,000,000.00
收到其他与筹资活动有关的现金		1,598,029.40	
筹资活动现金流入小计		48,355,145.25	126,509,574.75
偿还债务支付的现金		500,000,000.00	1,324,150,000.00
分配股利、利润或偿付利息支付的现金		289,069,487.47	1,820,208.33
支付其他与筹资活动有关的现金		229,511,622.91	253,575,702.82
筹资活动现金流出小计		1,018,581,110.38	1,579,545,911.15
筹资活动产生的现金流量净额		-970,225,965.13	-1,453,036,336.40
四、汇率变动对现金及现金等价物的影响		-302.33	777.92
五、现金及现金等价物净增加额		-765,496,360.08	-780,605,942.78
加：期初现金及现金等价物余额		1,369,821,002.61	1,461,753,241.58
六、期末现金及现金等价物余额		604,324,642.53	681,147,298.80

公司负责人：朱保国

主管会计工作负责人：邱庆丰

会计机构负责人：邱庆丰

合并所有者权益变动表

2021年1—6月

单位：元 币种：人民币

项目	2021年半年度													
	归属于母公司所有者权益											少数股东权益	所有者权益合计	
	实收资本(或股本)	其他权益工具			资本公积	减：库存股	其他综合收益	专项储备	盈余公积	一般风险准备	未分配利润			小计
	优先股	永续债	其他											
一、上年期末余额	1,952,780,764.00				2,533,288,674.28	253,637,154.50	116,300,559.28		515,941,465.19		6,231,451,582.26	11,096,125,890.51	8,140,772,186.49	19,236,898,077.00
加：会计政策变更														
前期差错更正														
同一控制下企业合并														
其他														
二、本年期初余额	1,952,780,764.00				2,533,288,674.28	253,637,154.50	116,300,559.28		515,941,465.19		6,231,451,582.26	11,096,125,890.51	8,140,772,186.49	19,236,898,077.00
三、本期增减变动金额(减少以“一”号填列)	5,812,453.00				90,832,636.74	229,511,622.91	-80,061,071.46				475,713,532.40	262,785,927.77	-114,422,359.65	148,363,568.12
(一) 综合收益总额							-80,061,071.46				687,347,494.53	607,286,423.07	699,692,412.87	1,306,978,835.94
(二) 所有者投入和减少资本	5,812,453.00				42,329,998.05	229,511,622.91					-181,369,171.86	-96,353,455.66	-96,353,455.66	-277,722,627.52
1. 所有者投入的普通股	5,812,453.00				40,944,662.85	229,511,622.91					-182,754,507.06	-96,353,455.66	-96,353,455.66	-279,107,962.72
2. 其他权益工具持有者投入资本														
3. 股份支付计入所有者权益的金额					1,385,335.20							1,385,335.20		1,385,335.20
4. 其他														
(三) 利润分配											-288,675,388.05	-288,675,388.05	-840,923,997.09	-1,129,599,385.14
1. 提取盈余公积														
2. 提取一般风险准备														
3. 对所有者(或股东)的分配											-288,675,388.05	-288,675,388.05	-840,923,997.09	-1,129,599,385.14
4. 其他														
(四) 所有者权益内部结转											77,041,425.92	77,041,425.92	94,885,363.55	171,926,789.47
1. 资本公积转增资本(或股本)														
2. 盈余公积转增资本(或股本)														
3. 盈余公积弥补亏损														
4. 设定受益计划变动额结转留存收益														
5. 其他综合收益结转留存收益											77,041,425.92	77,041,425.92	94,885,363.55	171,926,789.47
6. 其他														
(五) 专项储备														
1. 本期提取														
2. 本期使用														
(六) 其他					48,502,638.69							48,502,638.69	28,277,316.68	76,779,955.37
四、本期期末余额	1,958,593,217.00				2,624,121,311.02	483,148,777.41	36,239,487.82		515,941,465.19		6,707,165,114.66	11,358,911,818.28	8,026,349,826.84	19,385,261,645.12

项目	2020年半年度													
	归属于母公司所有者权益											少数股东权益	所有者权益合计	
	实收资本(或股本)	其他权益工具			资本公积	减：库存股	其他综合收益	专项储备	盈余公积	一般风险准备	未分配利润			小计
	优先股	永续债	其他											
一、上年期末余额	1,938,033,338.00				2,403,657,077.97		116,945,139.74		454,015,137.30		5,443,313,968.30	10,355,964,661.31	7,028,061,589.45	17,384,026,250.76
加：会计政策变更														
前期差错更正														
同一控制下企业合并														
其他														
二、本年期初余额	1,938,033,338.00				2,403,657,077.97		116,945,139.74		454,015,137.30		5,443,313,968.30	10,355,964,661.31	7,028,061,589.45	17,384,026,250.76
三、本期增减变动金额（减少以“－”号填列）	9,504,295.00				59,625,250.20	253,637,154.50	-25,560,073.29		1,158,648.04		378,269,533.01	169,360,498.46	326,643,163.15	496,003,661.62
（一）综合收益总额							-25,560,073.29				676,265,223.83	650,705,150.54	927,545,985.83	1,578,251,136.38
（二）所有者投入和减少资本	9,504,295.00				76,070,412.67	253,637,154.50					-168,062,446.83	-168,062,446.83	9,666,667.00	-158,395,779.83
1. 所有者投入的普通股	9,504,295.00				67,005,279.75	253,637,154.50						-177,127,579.75	9,666,667.00	-167,460,912.75
2. 其他权益工具持有者投入资本														
3. 股份支付计入所有者权益的金额					9,065,132.92							9,065,132.92		9,065,132.92
4. 其他														
（三）利润分配											-308,423,523.20	-308,423,523.20	-593,243,501.42	-901,667,024.62
1. 提取盈余公积														
2. 提取一般风险准备														
3. 对所有者（或股东）的分配											-308,423,523.20	-308,423,523.20	-593,243,501.42	-901,667,024.62
4. 其他														
（四）所有者权益内部结转									1,158,648.04		10,427,832.38	11,586,480.42		11,586,480.42
1. 资本公积转增资本（或股本）														
2. 盈余公积转增资本（或股本）														
3. 盈余公积弥补亏损														
4. 设定受益计划变动额结转留存收益														
5. 其他综合收益结转留存收益									1,158,648.04		10,427,832.38	11,586,480.42		11,586,480.42
6. 其他														
（五）专项储备														
1. 本期提取														
2. 本期使用														
（六）其他					-16,445,162.47							-16,445,162.47	-17,325,988.26	-33,771,150.73
四、本期期末余额	1,947,537,633.00				2,463,282,328.17	253,637,154.50	91,385,066.45		455,173,785.34		5,821,583,501.31	10,525,325,159.77	7,354,704,752.60	17,880,029,912.37

公司负责人：朱保国

主管会计工作负责人：邱庆丰

会计机构负责人：邱庆丰

母公司所有者权益变动表
2021年1—6月

单位：元 币种：人民币

项目	2021年半年度										
	实收资本(或股本)	其他权益工具			资本公积	减：库存股	其他综合收益	专项储备	盈余公积	未分配利润	所有者权益合计
		优先股	永续债	其他							
一、上年期末余额	1,952,780,764.00				2,169,622,381.22	253,637,154.50	110,581,751.288		427,339,516.81	564,932,141.19	4,971,619,400.01
加：会计政策变更											
前期差错更正											
其他											
二、本年期初余额	1,952,780,764.00				2,169,622,381.22	253,637,154.50	110,581,751.288		427,339,516.81	564,932,141.19	4,971,619,400.01
三、本期增减变动金额（减少以“-”号填列）	5,812,453.00				46,862,278.46	229,511,622.91	-22,304,174.227			334,625,641.22	135,484,575.54
（一）综合收益总额							-22,304,174.227			623,301,029.27	600,996,855.04
（二）所有者投入和减少资本	5,812,453.00				42,329,998.05	229,511,622.91					-181,369,171.86
1. 所有者投入的普通股	5,812,453.00				40,944,662.85	229,511,622.91					-182,754,507.06
2. 其他权益工具持有者投入资本											
3. 股份支付计入所有者权益的金额					1,385,335.20						1,385,335.20
4. 其他											
（三）利润分配										-288,675,388.05	-288,675,388.05
1. 提取盈余公积											
2. 对所有者（或股东）的分配										-288,675,388.05	-288,675,388.05
3. 其他											
（四）所有者权益内部结转											
1. 资本公积转增资本（或股本）											
2. 盈余公积转增资本（或股本）											
3. 盈余公积弥补亏损											
4. 设定受益计划变动额结转留存收益											
5. 其他综合收益结转留存收益											
6. 其他											
（五）专项储备											
1. 本期提取											
2. 本期使用											
（六）其他					4,532,280.41						4,532,280.41
四、本期期末余额	1,958,593,217.00				2,216,484,659.68	483,148,777.41	88,277,577.061		427,339,516.81	899,557,782.41	5,107,103,975.55

项目	2020年半年度										
	实收资本(或股本)	其他权益工具			资本公积	减：库存股	其他综合收益	专项储备	盈余公积	未分配利润	所有者权益合计
		优先股	永续债	其他							
一、上年期末余额	1,938,033,338.00				2,045,946,209.82		144,971,531.20		365,413,188.92	316,018,713.39	4,810,382,981.33
加：会计政策变更											
前期差错更正											
其他											
二、本年期初余额	1,938,033,338.00				2,045,946,209.82		144,971,531.20		365,413,188.92	316,018,713.39	4,810,382,981.33
三、本期增减变动金额（减少以“－”号填列）	9,504,295.00				70,971,934.77	253,637,154.50	-37,331,034.14	1,158,648.04	46,870.77	-209,286,440.06	
（一）综合收益总额							-37,331,034.14			298,042,561.59	260,711,527.45
（二）所有者投入和减少资本	9,504,295.00				70,971,934.77	253,637,154.50					-173,160,924.73
1.所有者投入的普通股	9,504,295.00				67,005,279.75	253,637,154.50					-177,127,579.75
2.其他权益工具持有者投入资本											
3.股份支付计入所有者权益的金额					3,966,655.02						3,966,655.02
4.其他											
（三）利润分配										-308,423,523.20	-308,423,523.20
1.提取盈余公积											
2.对所有者（或股东）的分配										-308,423,523.20	-308,423,523.20
3.其他											
（四）所有者权益内部结转								1,158,648.04	10,427,832.38		11,586,480.42
1.资本公积转增资本（或股本）											
2.盈余公积转增资本（或股本）											
3.盈余公积弥补亏损											
4.设定受益计划变动额结转留存收益											
5.其他综合收益结转留存收益								1,158,648.04	10,427,832.38		11,586,480.42
6.其他											
（五）专项储备											
1.本期提取											
2.本期使用											
（六）其他											
四、本期期末余额	1,947,537,633.00				2,116,918,144.59	253,637,154.50	107,640,497.06	366,571,836.96	316,065,584.16	4,601,096,541.27	

公司负责人：朱保国

主管会计工作负责人：邱庆丰

会计机构负责人：邱庆丰

健康元药业集团股份有限公司

2021 年半年度财务报表附注

(除特别注明外, 金额单位为人民币元)

一、公司基本情况

1. 公司概况

适用 不适用

本公司的前身为“深圳爱迷尔食品有限公司”，是经深圳市工商行政管理局核准，于 1992 年 12 月 18 日正式设立的中外合资经营企业，主要从事太太口服液的生产和销售。

1994 年 1 月 19 日本公司更名为“深圳太太保健食品有限公司”。1995 年 7 月 4 日，本公司又更名为“深圳太太药业有限公司”。

1999 年 9 月 16 日和 11 月 10 日，经本公司股东会决议和深圳市人民政府深府(1999)197 号文批准，本公司以 1999 年 8 月 31 日为股份制改组基准日，整体改组为股份有限公司。本公司于 1999 年 11 月 12 日召开创立大会，并于 1999 年 11 月 24 日办理了工商变更登记手续，换领了注册号为企合粤深总字第 103358A 的企业法人营业执照，并更名为“深圳太太药业股份有限公司”。本公司将会计上的股份制改组生效日确定为 1999 年 9 月 1 日。

2001 年 2 月 6 日，中国证券监督管理委员会以证监发行字[2001]21 号文《关于核准深圳太太药业股份有限公司公开发行股票的通知》，同意本公司向社会公众发行境内上市内资股(A 股)股票。2001 年 6 月 8 日，本公司股票在上海证券交易所上市交易。

2001 年 5 月 25 日，本公司办理了工商变更登记手续，换领了注册号为 4403011066279 的企业法人营业执照。

2002 年 5 月 21 日，本公司股东大会通过决议，以 2001 年 12 月 31 日股本为基数，以资本公积每 10 股转增 5 股股本。本公司已换领了新的企业法人营业执照，注册号不变。

2003 年 6 月 4 日，本公司更名为“深圳健康药业集团股份有限公司”。同年 9 月 29 日，本公司更名为“健康元药业集团股份有限公司”。

2003 年 9 月 29 日，本公司股东大会通过决议，以 2003 年 6 月 30 日股本为基数，以资本公积每 10 股转增 5 股股本。本公司已换领了新的企业法人营业执照，注册号不变。

2005 年 12 月 2 日，经中华人民共和国商务部批准，本公司变更为外商投资股份有限公司(外资比例低于 25%)，并已换领了新的企业法人营业执照，注册号变更为企合粤深总字第 111262 号。

2006 年 10 月 16 日，本公司股东大会通过本公司股权分置改革方案，并于 2006 年 11 月 23 日实施。根据该方案，流通股股东每持有 10 股流通股获得非流通股股东执行的 3.80 股股份对价。实施股权分置改革方案后，本公司股东的持股数量和持股比例发生变动，但本公司总股本、资产、负债、所有者权益和净利润等财务指标均不因股权分置改革方案的实施而发生变化。

2008年3月26日，本公司股东大会通过决议，以本公司2007年末总股本609,930,000股为基数，向全体股东每10股送8股并派发现金股利1元(含税)。本公司已换领了新的企业法人营业执照，注册号不变。

2010年3月31日，本公司股东大会通过决议，以2009年12月31日股本为基数，以资本公积每10股转增2股股本。本公司已换领了新的企业法人营业执照，注册号不变。

2011年2月15日，本公司股东大会通过决议，同意本公司在回购资金总额不超过3亿元人民币及回购股份价格不超过12.00元人民币/股的条件下，通过上海证券交易所交易系统以集中竞价交易方式回购公司部分社会公众股并依法注销，回购期限为：自股东大会通过之日起12个月。截至2011年11月30日止，公司回购股份29,252,223股，占公司已发行总股本的比例约为2.220%，回购的最高价为人民币11.33元/股，最低价为人民币7.07元/股，支付总金额为人民币299,999,708.87元(含印花税、佣金)，已达到3亿元人民币上限，回购部分社会公众股份方案实施完毕，并已在中国证券登记结算有限责任公司上海分公司办理所回购股份的注销手续。回购后股本为1,288,196,577股。

2012年4月20日，本公司股东大会通过决议，以公司股本1,288,196,577股为基数，以资本公积每10股转增2股股本，转增后股本为1,545,835,892股。本公司已换领新的企业法人营业执照，注册号为440301501126176。

2015年5月本公司实施股权激励计划，对214名股权激励对象发行38,043,400份限制性股票，注册资本变更为1,583,879,292股，2015年7月在中国证券登记结算有限责任公司上海分公司完成证券变更登记。并于2016年2月23日办理了工商变更登记，统一社会信用代码：91440300618874367T。

2015年12月21日，本公司将2015年5月股权激励计划的首批预留限制性股票授予39名股权激励对象，实际行权数量为3,150,000股，行权后公司股本总数变更为1,587,029,292股，2016年2月在中国证券登记结算有限责任公司上海分公司完成证券变更登记。

2016年5月16日，本公司将2015年5月股权激励计划的第二批预留限制性股票授予38名股权激励对象，实际行权数量为1,360,000股，行权后公司股本总数变更为1,588,389,292股，2016年7月25日在中国证券登记结算有限责任公司上海分公司完成证券变更登记。

2016年8月18日，本公司根据第六届董事会第二十次会议审议通过了《关于回购注销部分激励对象已获授但尚未解锁的限制性股票的议案》，本次回购股份1,250,000股，回购后公司股本总数变更为1,587,139,292股，2016年11月18日在中国证券登记结算有限责任公司上海分公司完成证券变更登记。

2016年11月23日，本公司根据第六届董事会第二十七次会议审议通过了《关于回购注销部分激励对象已获授但尚未解锁的限制性股票的议案》，本次回购股份1,238,000股，回购后公司股本总数变更为1,585,901,292股，2017年1月25日在中国证券登记结算有限责任公司上海分公司完成证券变更登记。

2017年4月27日，本公司第六届董事会第三十三次会议审议通过了《关于回购注销部分激励对象已获授但尚未解锁的限制性股票的议案》，本次回购股份12,123,020股，回购后公司股本总数变更为1,573,778,272股，2017年7月19日在中国证券登记结算有限责任公司上海分公司完成证券变更登记。

2018年3月21日，本公司第六届董事会第四十六次会议审议通过了《关于回购注销部分激励对象已获授但尚未解锁的限制性股票的议案》，本次回购股份850,000股，回购后公司股本总数变更为1,572,928,272股，2018年6月19日在中国证券登记结算有限责任公司上海分公司完成证券变更登记。

2018年10月18日，根据公司2017年5月11日召开的六届董事会三十四次会议和2017年6月8日召开的2016年年度股东大会决议、2017年11月16日召开的六届董事会四十一次会议决议、2018年4月26日召开的六届董事会四十八次会议和2018年5月22日召开的2017年年度股东大会决议，并于2018年8月17日经中国证券监督管理委员会以证监许可[2018]1284号文《关于核准健康元药业集团股份有限公司配股的批复》核准，公司向原股东配股发行人民币普通股（A股）365,105,066股，每股面值人民币1.00元，发行后公司股本总数变更为1,938,033,338股。此次增资已由瑞华会计师事务所出具瑞华验字[2018]40060006号验资报告验证确认。

根据2018年12月13日公司2018年第三次临时股东大会审议通过的《关于公司<2018年股票期权激励计划（草案）>及其摘要的议案》及2019年1月24日公司第七届董事会第七次会议审议通过的《关于调整公司2018年股票期权激励计划授予数量及名单的议案》，本公司以2018年12月21日为授予日，向320名激励对象以8.21元/股的价格授予3,572.00万份股票期权；根据2019年9月23日公司第七届董事会十六次会议审议通过的《关于向激励对象授予预留股票期权的议案》及2019年10月28日公司第七届董事会第十七次会议审议通过的《关于调整公司2018年股票期权激励计划预留授予数量及名单的议案》，本公司以2019年9月23日为预留股票期权的授予日，向186名激励对象以10.47元/股的价格授予预留股票期权897.00万份。

2020年1月至3月股票期权行权8,887,186份，已由致同会计师事务所出具致同验字(2020)第442ZC0063号验资报告验证确认；2020年4月至6月合计行权617,109份，已由致同会计师事务所出具致同验字(2020)第442ZC00200号验资报告验证确认；2020年7月至9月合计行权3,249,839份，已由致同会计师事务所出具致同验字(2020)第442ZC00368号验资报告验证确认；2020年10月至12月合计行权1,993,292份，已由致同会计师事务所出具致同验字（2021）第442C000002号验资报告验证确认。截至2020年12月31日止，合计行权14,747,426份，公司股本总数增加至1,952,780,764股。

2021年1月至3月股票期权行权3,848,413份，已由致同会计师事务所（特殊普通合伙）以致同验字（2021）第442C000151号验资报告验证确认；2021年4月至6月股票期权行权1,964,040份，已由致同会计师事务所（特殊普通合伙）以致同验字（2021）第442C000453号

验资报告验证确认。截至 2021 年 6 月 30 日止，合计行权 5,812,453 份，公司股本总数增加至 1,958,593,217 股。

本公司控股股东为深圳市百业源投资有限公司，最终实际控制人为朱保国。

本公司所处行业为综合制药行业。

本公司经批准的经营范围为：药品、中成药、化学原料药、化学药制剂、抗生素原料药、抗生素制剂的研发（不含国家保护资源的中药材、中成药秘方产品的研发）、批发、进出口及相关配套业务（不涉及国营贸易管理商品，涉及配额、许可证管理及其它专项规定管理的商品，按国家有关规定办理申请）；食品、保健食品、化妆品的研发；预包装食品销售（不含冷藏冻食品）、特殊食品销售（保健食品销售、特殊医学用途配方食品销售）、第一类、第二类医疗器械的研发和销售。

报告期内本公司主业未发生变更。

本财务报表及财务报表附注业经本公司第七届董事会第五十三次会议 2021 年 8 月 25 日批准。

2. 合并财务报表范围

适用 不适用

本公司 2021 年 1-6 月年纳入合并范围的子公司详见本附注七“在其他主体中的权益披露”。本公司本期合并范围变化，详见本附注六“合并范围的变动”。

二、财务报表的编制基础

1. 编制基础

本公司财务报表以持续经营为编制基础。

2. 持续经营

适用 不适用

本财务报表按照财政部颁布的企业会计准则及其应用指南、解释及其他有关规定（统称“企业会计准则”）编制。此外，本公司还按照中国证监会《公开发行证券的公司信息披露编报规则第 15 号—财务报告的一般规定》（2014 年修订）披露有关财务信息。

本财务报表以持续经营为基础列报。

本公司会计核算以权责发生制为基础。除某些金融工具外，本财务报表均以历史成本为计量基础。持有待售的非流动资产，按公允价值减去预计出售费用后的金额，以及符合持有待售条件时的原账面价值，取两者孰低计价。资产如果发生减值，则按照相关规定计提相应的减值准备。

三、重要会计政策及会计估计

具体会计政策和会计估计提示：

适用 不适用

本公司根据自身生产经营特点，确定固定资产折旧、无形资产摊销、研发费用资本化条件以及收入确认政策，具体会计政策见附注三、16、附注三、20、附注三、21 和附注三、28。

1. 遵循企业会计准则的声明

本公司所编制的财务报表符合企业会计准则的要求，真实、完整地反映了公司的财务状况、经营成果、股东权益变动和现金流量等有关信息。

2. 会计期间

本公司的会计期间分为年度和中期，会计中期指短于一个完整的会计年度的报告期间。本公司会计年度自公历 1 月 1 日起至 12 月 31 日止。

3. 营业周期

适用 不适用

本公司的营业周期为 12 个月。

4. 记账本位币

本公司及境内子公司以人民币为记账本位币。本公司之境外子公司根据其经营所处的主要经济环境中的货币确定港币、澳门币和美元为其记账本位币。本公司的记账本位币为人民币。

5. 同一控制下和非同一控制下企业合并的会计处理方法

适用 不适用

(1) 同一控制下的企业合并

对于同一控制下的企业合并，合并方在合并中取得的被合并方的资产、负债，除因会计政策不同而进行的调整以外，按合并日被合并方在最终控制方合并财务报表中的账面价值计量。合并对价的账面价值与合并中取得的净资产账面价值的差额调整资本公积（股本溢价），资本公积（股本溢价）不足冲减的，调整留存收益。

通过多次交易分步实现同一控制下的企业合并

在个别财务报表中，以合并日持股比例计算的合并日应享有被合并方净资产在最终控制方合并财务报表中的账面价值的份额作为该项投资的初始投资成本；初始投资成本与合并前持有投资的账面价值加上合并日新支付对价的账面价值之和的差额，调整资本公积（股本溢价），资本公积不足冲减的，调整留存收益。

在合并财务报表中，合并方在合并中取得的被合并方的资产、负债，除因会计政策不同而进行的调整以外，按合并日在最终控制方合并财务报表中的账面价值计量；合并前持有投资的账面价值加上合并日新支付对价的账面价值之和，与合并中取得的净资产账面价值的差额，调整资本公积（股本溢价），资本公积不足冲减的，调整留存收益。合并方在取得被合并方控制权之前持有的长期股权投资，在取得原股权之日与合并方与被合并方同处于同一方最终控制之日孰晚日起至合并日之间已确认有关损益、其他综合收益和其他所有者权益变动，应分别冲减比较报表期间的期初留存收益或当期损益。

(2) 非同一控制下的企业合并

对于非同一控制下的企业合并，合并成本为购买日为取得对被购买方的控制权而付出的资产、发生或承担的负债以及发行的权益性证券的公允价值。在购买日，取得的被购买方的资产、负债及或有负债按公允价值确认。

对合并成本大于合并中取得的被购买方可辨认净资产公允价值份额的差额，确认为商誉，按成本扣除累计减值准备进行后续计量；对合并成本小于合并中取得的被购买方可辨认净资产公允价值份额的差额，经复核后计入当期损益。

通过多次交易分步实现非同一控制下的企业合并

在个别财务报表中，以购买日之前所持被购买方的股权投资的账面价值与购买日新增投资成本之和，作为该项投资的初始投资成本。购买日之前持有的股权投资因采用权益法核算而确认的其他综合收益，购买日对这部分其他综合收益不作处理，在处置该项投资时采用与被投资单位直接处置相关资产或负债相同的基础进行会计处理；因被投资方除净损益、其他综合收益和利润分配以外的其他所有者权益变动而确认的所有者权益，在处置该项投资时转入处置期间的当期损益。购买日之前持有的股权投资采用公允价值计量的，原计入其他综合收益的累计公允价值变动在改按成本法核算时转入当期损益。

在合并财务报表中，合并成本为购买日支付的对价与购买日之前已经持有的被购买方的股权在购买日的公允价值之和。对于购买日之前已经持有的被购买方的股权，按照该股权在购买日的公允价值进行重新计量，公允价值与其账面价值之间的差额计入当期收益；购买日之前已经持有的被购买方的股权涉及其他综合收益、其他所有者权益变动转为购买日当期收益，由于被投资方重新计量设定收益计划净负债或净资产变动而产生的其他综合收益除外。

(3) 企业合并中有关交易费用的处理

为进行企业合并发生的审计、法律服务、评估咨询等中介费用以及其他相关管理费用，于发生时计入当期损益。作为合并对价发行的权益性证券或债务性证券的交易费用，计入权益性证券或债务性证券的初始确认金额。

6. 合并财务报表的编制方法

适用 不适用

(1) 合并范围

合并财务报表的合并范围以控制为基础予以确定。控制，是指本公司拥有对被投资单位的权力，通过参与被投资单位的相关活动而享有可变回报，并且有能力运用对被投资单位的权力影响其回报金额。子公司，是指被本公司控制的主体（含企业、被投资单位中可分割的部分、结构化主体等）。

(2) 合并财务报表的编制方法

合并财务报表以本公司和子公司的财务报表为基础，根据其他有关资料，由本公司编制。在编制合并财务报表时，本公司和子公司的会计政策和会计期间要求保持一致，公司间的重大交易和往来余额予以抵销。

在报告期内因同一控制下企业合并增加的子公司以及业务，视同该子公司以及业务自同受最终控制方控制之日起纳入本公司的合并范围，将其自同受最终控制方控制之日起的经营成果、现金流量分别纳入合并利润表、合并现金流量表中。

在报告期内因非同一控制下企业合并增加的子公司以及业务，将该子公司以及业务自购买日至报告期末的收入、费用、利润纳入合并利润表，将其现金流量纳入合并现金流量表。

子公司的股东权益中不属于本公司所拥有的部分，作为少数股东权益在合并资产负债表中股东权益项下单独列示；子公司当期净损益中属于少数股东权益的份额，在合并利润表中净利润项目下以“少数股东损益”项目列示。少数股东分担的子公司的亏损超过了少数股东在该子公司期初所有者权益中所享有的份额，其余额仍冲减少数股东权益。

（3）购买子公司少数股东股权

因购买少数股权新取得的长期股权投资成本与按照新增持股比例计算应享有子公司自购买日或合并日开始持续计算的净资产份额之间的差额，以及在不丧失控制权的情况下因部分处置对子公司的股权投资而取得的处置价款与处置长期股权投资相对应享有子公司自购买日或合并日开始持续计算的净资产份额之间的差额，均调整合并资产负债表中的资本公积（股本溢价），资本公积不足冲减的，调整留存收益。

（4）丧失子公司控制权的处理

因处置部分股权投资或其他原因丧失了对原有子公司控制权的，剩余股权按照其在丧失控制权日的公允价值进行重新计量；处置股权取得的对价与剩余股权公允价值之和，减去按原持股比例计算应享有原有子公司自购买日开始持续计算的净资产账面价值的份额与商誉之和，形成的差额计入丧失控制权当期的投资收益。

与原有子公司的股权投资相关的其他综合收益等，在丧失控制权时转入当期损益，由于被投资方重新计量设定收益计划净负债或净资产变动而产生的其他综合收益除外。

（5）分步处置股权直至丧失控制权的处理

通过多次交易分步处置股权直至丧失控制权的各项交易的条款、条件以及经济影响符合以下一种或多种情况的，本公司将多次交易事项作为一揽子交易进行会计处理：

- ①这些交易是同时或者在考虑了彼此影响的情况下订立的；
- ②这些交易整体才能达成一项完整的商业结果；
- ③一项交易的发生取决于其他至少一项交易的发生；
- ④一项交易单独看是不经济的，但是和其他交易一并考虑时是经济的。

在个别财务报表中，分步处置股权直至丧失控制权的各项交易不属于“一揽子交易”的，结转每一次处置股权相对应的长期股权投资的账面价值，所得价款与处置长期股权投资账面价值之间

的差额计入当期投资收益；属于“一揽子交易”的，在丧失控制权之前每一次处置价款与所处置的股权对应的长期股权投资账面价值之间的差额，先确认为其他综合收益，到丧失控制权时再一并转入丧失控制权的当期损益。

在合并财务报表中，分步处置股权直至丧失控制权时，剩余股权的计量以及有关处置股权损益的核算比照前述“丧失子公司控制权的处理”。在丧失控制权之前每一次处置价款与处置投资对应的享有该子公司自购买日开始持续计算的净资产账面价值份额之间的差额，分别进行如下处理：

①属于“一揽子交易”的，确认为其他综合收益。在丧失控制权时一并转入丧失控制权当期的损益。

②不属于“一揽子交易”的，作为权益性交易计入资本公积（股本溢价）。在丧失控制权时不得转入丧失控制权当期的损益。

7. 合营安排分类及共同经营会计处理方法

适用 不适用

合营安排，是指一项由两个或两个以上的参与方共同控制的安排。本公司合营安排分为共同经营和合营企业。

（1）共同经营

共同经营是指本公司享有该安排相关资产且承担该安排相关负债的合营安排。

本公司确认与共同经营中利益份额相关的下列项目，并按照相关企业会计准则的规定进行会计处理：

- A、确认单独所持有的资产，以及按其份额确认共同持有的资产；
- B、确认单独所承担的负债，以及按其份额确认共同承担的负债；
- C、确认出售其享有的共同经营产出份额所产生的收入；
- D、按其份额确认共同经营因出售产出所产生的收入；
- E、确认单独所发生的费用，以及按其份额确认共同经营发生的费用。

（2）合营企业

合营企业是指本公司仅对该安排的净资产享有权利的合营安排。

本公司按照长期股权投资有关权益法核算的规定对合营企业的投资进行会计处理。

8. 现金及现金等价物的确定标准

本公司现金及现金等价物包括库存现金、可以随时用于支付的存款以及本公司持有的期限短（一般为从购买日起，三个月内到期）、流动性强、易于转换为已知金额的现金、价值变动风险很小的投资。

9. 外币业务和外币报表折算

√适用 □不适用

(1) 外币业务

本公司发生外币业务，按交易发生日的即期汇率折算为记账本位币金额。

资产负债表日，对外币货币性项目，采用资产负债表日即期汇率折算。因资产负债表日即期汇率与初始确认时或者前一资产负债表日即期汇率不同而产生的汇兑差额，计入当期损益；对以历史成本计量的外币非货币性项目，仍采用交易发生日的即期汇率折算；对以公允价值计量的外币非货币性项目，采用公允价值确定日的即期汇率折算，折算后的记账本位币金额与原记账本位币金额的差额，计入当期损益。

(2) 外币财务报表的折算

资产负债表日，对境外子公司外币财务报表进行折算时，资产负债表中的资产和负债项目，采用资产负债表日的即期汇率折算，股东权益项目除“未分配利润”外，其他项目采用发生日的即期汇率折算。

利润表中的收入和费用项目，采用交易发生日的即期汇率折算。

现金流量表采用当期的平均汇率折算，特殊业务如分红，投资等采用即期汇率。汇率变动对现金的影响额作为调节项目，在现金流量表中单独列示“汇率变动对现金及现金等价物的影响”项目反映。

由于财务报表折算而产生的差额，在资产负债表股东权益项目下的“其他综合收益”项目反映。

处置境外经营并丧失控制权时，将资产负债表中股东权益项目下列示的、与该境外经营相关的外币报表折算差额，全部或按处置该境外经营的比例转入处置当期损益。

10. 金融工具

√适用 □不适用

金融工具是指形成一方的金融资产，并形成其他方的金融负债或权益工具的合同。

(1) 金融工具的确认和终止确认

本公司于成为金融工具合同的一方时确认一项金融资产或金融负债。

金融资产满足下列条件之一的，终止确认：

- ① 收取该金融资产现金流量的合同权利终止；
- ② 该金融资产已转移，且符合下述金融资产转移的终止确认条件。

金融负债的现时义务全部或部分已经解除的，终止确认该金融负债或其一部分。本公司（债务人）与债权人之间签订协议，以承担新金融负债方式替换现存金融负债，且新金融负债与现存金融负债的合同条款实质上不同的，终止确认现存金融负债，并同时确认新金融负债。

以常规方式买卖金融资产，按交易日进行会计确认和终止确认。

(2) 金融资产分类和计量

本公司在初始确认时根据管理金融资产的业务模式和金融资产的合同现金流量特征，将金融资产分为以下三类：以摊余成本计量的金融资产、以公允价值计量且其变动计入其他综合收益的金融资产、以公允价值计量且其变动计入当期损益的金融资产。

以摊余成本计量的金融资产

本公司将同时符合下列条件且未被指定为以公允价值计量且其变动计入当期损益的金融资产，分类为以摊余成本计量的金融资产：

本公司管理该金融资产的业务模式是以收取合同现金流量为目标；

该金融资产的合同条款规定，在特定日期产生的现金流量，仅为对本金和以未偿付本金金额为基础的利息的支付。

初始确认后，对于该类金融资产采用实际利率法以摊余成本计量。以摊余成本计量且不属于任何套期关系的一部分的金融资产所产生的利得或损失，在终止确认、按照实际利率法摊销或确认减值时，计入当期损益。

以公允价值计量且其变动计入其他综合收益的金融资产

本公司将同时符合下列条件且未被指定为以公允价值计量且其变动计入当期损益的金融资产，分类为以公允价值计量且其变动计入其他综合收益的金融资产：

本公司管理该金融资产的业务模式既以收取合同现金流量为目标又以出售该金融资产为目标；

该金融资产的合同条款规定，在特定日期产生的现金流量，仅为对本金和以未偿付本金金额为基础的利息的支付。

初始确认后，对于该类金融资产以公允价值进行后续计量。采用实际利率法计算的利息、减值损失或利得及汇兑损益计入当期损益，其他利得或损失计入其他综合收益。终止确认时，将之前计入其他综合收益的累计利得或损失从其他综合收益中转出，计入当期损益。

以公允价值计量且其变动计入当期损益的金融资产

除上述以摊余成本计量和以公允价值计量且其变动计入其他综合收益的金融资产外，本公司将其余所有的金融资产分类为以公允价值计量且其变动计入当期损益的金融资产。在初始确认时，为消除或显著减少会计错配，本公司将部分本应以摊余成本计量或以公允价值计量且其变动计入其他综合收益的金融资产不可撤销地指定为以公允价值计量且其变动计入当期损益的金融资产。

初始确认后，对于该类金融资产以公允价值进行后续计量，产生的利得或损失（包括利息和股利收入）计入当期损益，除非该金融资产属于套期关系的一部分。

但是，对于非交易性权益工具投资，本公司在初始确认时将其不可撤销地指定为以公允价值计量且其变动计入其他综合收益的金融资产。该指定在单项投资的基础上作出，且相关投资从发行方的角度符合权益工具的定义。

初始确认后，对于该类金融资产以公允价值进行后续计量。满足条件的股利收入计入损益，其他利得或损失及公允价值变动计入其他综合收益。终止确认时，将之前计入其他综合收益的累计利得或损失从其他综合收益中转出，计入留存收益。

管理金融资产的业务模式，是指本公司如何管理金融资产以产生现金流量。业务模式决定本公司所管理金融资产现金流量的来源是收取合同现金流量、出售金融资产还是两者兼有。本公司以客观事实为依据、以关键管理人员决定的对金融资产进行管理的特定业务目标为基础，确定管理金融资产的业务模式。

本公司对金融资产的合同现金流量特征进行评估，以确定相关金融资产在特定日期产生的合同现金流量是否仅为对本金和以未偿付本金金额为基础的利息的支付。其中，本金是指金融资产在初始确认时的公允价值；利息包括对货币时间价值、与特定期未偿付本金金额相关的信用风险、以及其他基本借贷风险、成本和利润的对价。此外，本公司对可能导致金融资产合同现金流量的时间分布或金额发生变更的合同条款进行评估，以确定其是否满足上述合同现金流量特征的要求。

仅在本公司改变管理金融资产的业务模式时，所有受影响的相关金融资产在业务模式发生变更后的首个报告期间的第一天进行重分类，否则金融资产在初始确认后不得进行重分类。

金融资产在初始确认时以公允价值计量。对于以公允价值计量且其变动计入当期损益的金融资产，相关交易费用直接计入当期损益；对于其他类别的金融资产，相关交易费用计入初始确认金额。因销售产品或提供劳务而产生的、未包含或不考虑重大融资成分的应收账款，本公司按照预期有权收取的对价金额作为初始确认金额。

（3）金融负债分类和计量

本公司的金融负债于初始确认时分类为：以公允价值计量且其变动计入当期损益的金融负债、以摊余成本计量的金融负债。对于未划分为以公允价值计量且其变动计入当期损益的金融负债的，相关交易费用计入其初始确认金额。

以公允价值计量且其变动计入当期损益的金融负债

以公允价值计量且其变动计入当期损益的金融负债，包括交易性金融负债和初始确认时指定为以公允价值计量且其变动计入当期损益的金融负债。对于此类金融负债，按照公允价值进行后续计量，公允价值变动形成的利得或损失以及与该等金融负债相关的股利和利息支出计入当期损益。

以摊余成本计量的金融负债

其他金融负债采用实际利率法，按摊余成本进行后续计量，终止确认或摊销产生的利得或损失计入当期损益。

金融负债与权益工具的区分

金融负债，是指符合下列条件之一的负债：

①向其他方交付现金或其他金融资产的合同义务。

②在潜在不利条件下，与其他方交换金融资产或金融负债的合同义务。

③将来须用或可用企业自身权益工具进行结算的非衍生工具合同，且企业根据该合同将交付可变数量的自身权益工具。

④将来须用或可用企业自身权益工具进行结算的衍生工具合同，但以固定数量的自身权益工具交换固定金额的现金或其他金融资产的衍生工具合同除外。

权益工具，是指能证明拥有某个企业在扣除所有负债后的资产中剩余权益的合同。

如果本公司不能无条件地避免以交付现金或其他金融资产来履行一项合同义务，则该合同义务符合金融负债的定义。

如果一项金融工具须用或可用本公司自身权益工具进行结算，需要考虑用于结算该工具的本公司自身权益工具，是作为现金或其他金融资产的替代品，还是为了使该工具持有方享有在发行方扣除所有负债后的资产中的剩余权益。如果是前者，该工具是本公司的金融负债；如果是后者，该工具是本公司的权益工具。

（4）衍生金融工具及嵌入衍生工具

本公司衍生金融工具包括远期外汇合约。初始以衍生交易合同签订当日的公允价值进行计量，并以其公允价值进行后续计量。公允价值为正数的衍生金融工具确认为一项资产，公允价值为负数的确认为一项负债。因公允价值变动而产生的任何不符合套期会计规定的利得或损失，直接计入当期损益。

对包含嵌入衍生工具的混合工具，如主合同为金融资产的，混合工具作为一个整体适用金融资产分类的相关规定。如主合同并非金融资产，且该混合工具不是以公允价值计量且其变动计入当期损益进行会计处理，嵌入衍生工具与该主合同在经济特征及风险方面不存在紧密关系，且与嵌入衍生工具条件相同，单独存在的工具符合衍生工具定义的，嵌入衍生工具从混合工具中分拆，作为单独的衍生金融工具处理。如果无法在取得时或后续的资产负债表日对嵌入衍生工具进行单独计量，则将混合工具整体指定为以公允价值计量且其变动计入当期损益的金融资产或金融负债。

（5）金融工具的公允价值

金融资产和金融负债的公允价值确定方法见附注三、11。

（6）金融资产减值

本公司以预期信用损失为基础，对下列项目进行减值会计处理并确认损失准备：

- A、以摊余成本计量的金融资产；
- B、以公允价值计量且其变动计入其他综合收益的应收款项和债权投资；
- C、《企业会计准则第 14 号——收入》定义的收入合同资产；
- D、租赁应收款；
- E、财务担保

合同（以公允价值计量且其变动计入当期损益、金融资产转移不符合终止确认条件或继续涉入被转移金融资产所形成的除外）。

预期信用损失的计量

预期信用损失，是指以发生违约的风险为权重的金融工具信用损失的加权平均值。信用损失，是指本公司按照原实际利率折现的、根据合同应收的所有合同现金流量与预期收取的所有现金流量之间的差额，即全部现金短缺的现值。

本公司考虑有关过去事项、当前状况以及对未来经济状况的预测等合理且有依据的信息，以发生违约的风险为权重，计算合同应收的现金流量与预期能收到的现金流量之间差额的现值的概率加权金额，确认预期信用损失。

本公司对于处于不同阶段的金融工具的预期信用损失分别进行计量。金融工具自初始确认后信用风险未显著增加的，处于第一阶段，本公司按照未来 12 个月内的预期信用损失计量损失准备；金融工具自初始确认后信用风险已显著增加但尚未发生信用减值的，处于第二阶段，本公司按照该工具整个存续期的预期信用损失计量损失准备；金融工具自初始确认后已经发生信用减值的，处于第三阶段，本公司按照该工具整个存续期的预期信用损失计量损失准备。

对于在资产负债表日具有较低信用风险的金融工具，本公司假设其信用风险自初始确认后并未显著增加，按照未来 12 个月内的预期信用损失计量损失准备。

整个存续期预期信用损失，是指因金融工具整个预计存续期内所有可能发生的违约事件而导致的预期信用损失。未来 12 个月内预期信用损失，是指因资产负债表日后 12 个月内（若金融工具的预计存续期少于 12 个月，则为预计存续期）可能发生的金融工具违约事件而导致的预期信用损失，是整个存续期预期信用损失的一部分。

在计量预期信用损失时，本公司需考虑的最长期限为企业面临信用风险的最长合同期限（包括考虑续约选择权）。

本公司对于处于第一阶段和第二阶段、以及较低信用风险的金融工具，按照其未扣除减值准备的账面余额和实际利率计算利息收入。对于处于第三阶段的金融工具，按照其账面余额减已计提减值准备后的摊余成本和实际利率计算利息收入。

对于应收票据、应收账款、合同资产，无论是否存在重大融资成分，本公司始终按照相当于整个存续期内预期信用损失的金额计量其损失准备。

当单项金融资产无法以合理成本评估预期信用损失的信息时，本公司依据信用风险特征对应收票据和应收账款划分组合，在组合基础上计算预期信用损失，确定组合的依据如下：

A、应收票据

应收票据组合 1：银行承兑汇票

应收票据组合 2：商业承兑汇票

B、应收账款

应收账款组合 1：应收境内客户

应收账款组合 2: 应收境外客户

应收账款组合 3: 合并范围内各公司的应收款项

合同资产

合同资产组合: 产品销售

对于划分为组合的应收票据, 本公司参考历史信用损失经验, 结合当前状况以及对未来经济状况的预测, 通过违约风险敞口和整个存续期预期信用损失率, 计算预期信用损失。

对于划分为组合的应收账款, 本公司参考历史信用损失经验, 结合当前状况以及对未来经济状况的预测, 编制应收账款账龄与整个存续期预期信用损失率对照表, 计算预期信用损失。

其他应收款

本公司依据信用风险特征将其他应收款划分为若干组合, 在组合基础上计算预期信用损失, 确定组合的依据如下:

其他应收款组合 1: 应收出口退税款

其他应收款组合 2: 应收保证金和押金及租赁费

其他应收款组合 3: 应收其他款项

其他应收款组合 4: 合并范围内各公司的其他应收款

对划分为组合的其他应收款, 本公司通过违约风险敞口和未来 12 个月内或整个存续期预期信用损失率, 计算预期信用损失。

长期应收款

本公司的长期应收款包括应收融资租赁款、应收股权转让款等款项。

本公司依据信用风险特征将应收融资租赁款、应收股权转让款划分为若干组合, 在组合基础上计算预期信用损失, 确定组合的依据如下:

A、应收融资租赁款

融资租赁款组合: 应收其他款项

B、其他长期应收款

其他长期应收款组合: 应收股权转让款

对于应收融资租赁款、应收股权转让款, 本公司参考历史信用损失经验, 结合当前状况以及对未来经济状况的预测, 通过违约风险敞口和整个存续期预期信用损失率, 计算预期信用损失。

除应收融资租赁款、应收股权转让款之外的划分为组合的其他应收款和长期应收款, 通过违约风险敞口和未来 12 个月内或整个存续期预期信用损失率, 计算预期信用损失。

债权投资、其他债权投资

对于债权投资和其他债权投资, 本公司按照投资的性质, 根据交易对手和风险敞口的各种类型, 通过违约风险敞口和未来 12 个月内或整个存续期预期信用损失率, 计算预期信用损失。

信用风险显著增加的评估

本公司通过比较金融工具在资产负债表日发生违约的风险与在初始确认日发生违约的风险，以确定金融工具预计存续期内发生违约风险的相对变化，以评估金融工具的信用风险自初始确认后是否已显著增加。

在确定信用风险自初始确认后是否显著增加时，本公司考虑无须付出不必要的额外成本或努力即可获得的合理且有依据的信息，包括前瞻性信息。本公司考虑的信息包括：

债务人未能按合同到期日支付本金和利息的情况；

已发生的或预期的金融工具的外部或内部信用评级（如有）的严重恶化；

已发生的或预期的债务人经营成果的严重恶化；

现存的或预期的技术、市场、经济或法律环境变化，并将对债务人对本公司的还款能力产生重大不利影响。

根据金融工具的性质，本公司以单项金融工具或金融工具组合为基础评估信用风险是否显著增加。以金融工具组合为基础进行评估时，本公司可基于共同信用风险特征对金融工具进行分类，例如逾期信息和信用风险评级。

如果逾期超过 30 日，本公司确定金融工具的信用风险已经显著增加。

已发生信用减值的金融资产

本公司在资产负债表日评估以摊余成本计量的金融资产和以公允价值计量且其变动计入其他综合收益的债权投资是否已发生信用减值。当对金融资产预期未来现金流量具有不利影响的一项或多项事件发生时，该金融资产成为已发生信用减值的金融资产。金融资产已发生信用减值的证据包括下列可观察信息：

发行方或债务人发生重大财务困难；

债务人违反合同，如偿付利息或本金违约或逾期等；

本公司出于与债务人财务困难有关的经济或合同考虑，给予债务人在任何其他情况下都不会做出的让步；

债务人很可能破产或进行其他财务重组；

发行方或债务人财务困难导致该金融资产的活跃市场消失。

预期信用损失准备的列报

为反映金融工具的信用风险自初始确认后的变化，本公司在每个资产负债表日重新计量预期信用损失，由此形成的损失准备的增加或转回金额，应当作为减值损失或利得计入当期损益。对于以摊余成本计量的金融资产，损失准备抵减该金融资产在资产负债表中列示的账面价值；对于以公允价值计量且其变动计入其他综合收益的债权投资，本公司在其他综合收益中确认其损失准备，不抵减该金融资产的账面价值。

核销

如果本公司不再合理预期金融资产合同现金流量能够全部或部分收回，则直接减记该金融资产的账面余额。这种减记构成相关金融资产的终止确认。这种情况通常发生在本公司确定债务人

没有资产或收入来源可产生足够的现金流量以偿还将被减记的金额。但是，按照本公司收回到期款项的程序，被减记的金融资产仍可能受到执行活动的影响。

已减记的金融资产以后又收回的，作为减值损失的转回计入收回当期的损益。

(7) 金融资产转移

金融资产转移，是指将金融资产让与或交付给该金融资产发行方以外的另一方（转入方）。

本公司已将金融资产所有权上几乎所有的风险和报酬转移给转入方的，终止确认该金融资产；保留了金融资产所有权上几乎所有的风险和报酬的，不终止确认该金融资产。

本公司既没有转移也没有保留金融资产所有权上几乎所有的风险和报酬的，分别下列情况处理：放弃了对该金融资产控制的，终止确认该金融资产并确认产生的资产和负债；未放弃对该金融资产控制的，按照其继续涉入所转移金融资产的程度确认有关金融资产，并相应确认有关负债。

(8) 金融资产和金融负债的抵销

当本公司具有抵销已确认金融资产和金融负债的法定权利，且目前可执行该种法定权利，同时本公司计划以净额结算或同时变现该金融资产和清偿该金融负债时，金融资产和金融负债以相互抵销后的金额在资产负债表内列示。除此以外，金融资产和金融负债在资产负债表内分别列示，不予相互抵销。

11. 公允价值计量

公允价值是指市场参与者在计量日发生的有序交易中，出售一项资产所能收到或者转移一项负债所需支付的价格。

本公司以公允价值计量相关资产或负债，假定出售资产或者转移负债的有序交易在相关资产或负债的主要市场进行；不存在主要市场的，本公司假定该交易在相关资产或负债的最有利市场进行。主要市场（或最有利市场）是本公司在计量日能够进入的交易市场。本公司采用市场参与者在对该资产或负债定价时为实现其经济利益最大化所使用的假设。

存在活跃市场的金融资产或金融负债，本公司采用活跃市场中的报价确定其公允价值。金融工具不存在活跃市场的，本公司采用估值技术确定其公允价值。但在有限的情况下，本公司利用初始确认日后可获得的关于被投资方业绩和经营的所有信息，判断成本能否代表公允价值。成本可代表相关金融资产在该分布范围内对公允价值的最佳估计的，以该成本代表其在该分布范围内对公允价值的恰当估计。

以公允价值计量非金融资产的，考虑市场参与者将该资产用于最佳用途产生经济利益的能力，或者将该资产出售给能够用于最佳用途的其他市场参与者产生经济利益的能力。

本公司采用在当前情况下适用并且有足够可利用数据和其他信息支持的估值技术，优先使用相关可观察输入值，只有在可观察输入值无法取得或取得不切实可行的情况下，才使用不可观察输入值。

在财务报表中以公允价值计量或披露的资产和负债，根据对公允价值计量整体而言具有重要意义的最低层次输入值，确定所属的公允价值层次：第一层次输入值，是在计量日能够取得的相同资产或负债在活跃市场上未经调整的报价；第二层次输入值，是除第一层次输入值外相关资产或负债直接或间接可观察的输入值；第三层次输入值，是相关资产或负债的不可观察输入值。

每个资产负债表日，本公司对在财务报表中确认的持续以公允价值计量的资产和负债进行重新评估，以确定是否在公允价值计量层次之间发生转换。

12. 存货

适用 不适用

(1) 存货的分类

本公司存货主要包括原材料、包装物、产成品、在产品、低值易耗品、委托加工物资、库存商品、消耗性生物资产等大类。

(2) 存货取得和发出存货的计价方法

本公司存货取得和发出的计价方法：产成品的入库与发出按计划成本计价，期末结转材料成本差异，将计划成本调整为实际成本；其他存货的购进按实际成本计价，领用原材料按加权平均法核算；低值易耗品和包装物于领用时一次计入成本。

(3) 存货可变现净值的确定依据及存货跌价准备的计提方法

资产负债表日，公司存货按照成本与可变现净值孰低计量。当其可变现净值低于成本时，提取存货跌价准备。本公司通常按单个存货项目计提存货跌价准备；对于数量繁多、单价较低的存货，按照存货类别计提存货跌价准备；与在同一地区生产和销售的产品系列相关、具有相同或类似最终用途或目的，且难以与其他项目分开计量的存货，则合并计提存货跌价准备。

(4) 存货的盘存制度

本公司存货盘存制度采用永续盘存制。

(5) 低值易耗品和包装物的摊销方法

本公司低值易耗品和包装物领用时采用一次转销法摊销。

13. 持有待售资产

适用 不适用

(1) 持有待售的非流动资产或处置组的分类与计量

本公司主要通过出售（包括具有商业实质的非货币性资产交换）而非持续使用一项非流动资产或处置组收回其账面价值时，该非流动资产或处置组被划分为持有待售类别。

上述非流动资产不包括采用公允价值模式进行后续计量的投资性房地产、采用公允价值减去出售费用后的净额计量的生物资产、职工薪酬形成的资产、金融资产、递延所得税资产及保险合同产生的权利。

处置组，是指在一项交易中作为整体通过出售或其他方式一并处置的一组资产，以及在该交易中转让的与这些资产直接相关的负债。在特定情况下，处置组包括企业合并中取得的商誉等。

同时满足下列条件的非流动资产或处置组被划分为持有待售类别：根据类似交易中出售此类资产或处置组的惯例，该非流动资产或处置组在当前状况下即可立即出售；出售极可能发生，即已经就一项出售计划作出决议且获得确定的购买承诺，预计出售将在一年内完成。因出售对子公司的投资等原因导致丧失对子公司控制权的，无论出售后本公司是否保留部分权益性投资，在拟出售的对子公司投资满足持有待售类别划分条件时，在个别财务报表中将对子公司投资整体划分为持有待售类别，在合并财务报表中将子公司所有资产和负债划分为持有待售类别。

初始计量或在资产负债表日重新计量持有待售的非流动资产或处置组时，账面价值高于公允价值减去出售费用后净额的差额确认为资产减值损失。对于持有待售的处置组确认的资产减值损失金额，先抵减处置组中商誉的账面价值，再根据处置组中的各项非流动资产账面价值所占比重，按比例抵减其账面价值。

后续资产负债表日持有待售的非流动资产或处置组公允价值减去出售费用后的净额增加的，以前减记的金额予以恢复，并在划分为持有待售类别后确认的资产减值损失金额内转回，转回金额计入当期损益。已抵减的商誉账面价值不得转回。

持有待售的非流动资产和持有待售的处置组中的资产不计提折旧或进行摊销；持有待售的处置组中负债的利息和其他费用继续予以确认。被划分为持有待售的联营企业或合营企业的全部或部分投资，对于划分为持有待售的部分停止权益法核算，保留的部分（未被划分为持有待售类别）则继续采用权益法核算；当本公司因出售丧失对联营企业和合营企业的重大影响时，停止使用权益法。

某项非流动资产或处置组被划分为持有待售类别，但后来不再满足持有待售类别划分条件的，本公司停止将其划分为持有待售类别，并按照下列两项金额中较低者计量：

①该资产或处置组被划分为持有待售类别之前的账面价值，按照其假定在没有被划分为持有待售类别的情况下本应确认的折旧、摊销或减值进行调整后的金额；

②可收回金额。

（2）终止经营

终止经营，是指满足下列条件之一的已被本公司处置或被本公司划分为持有待售类别的、能够单独区分的组成部分：

①该组成部分代表一项独立的主要业务或一个单独的主要经营地区。

②该组成部分是拟对一项独立的主要业务或一个单独的主要经营地区进行处置的一项相关联计划的一部分。

③该组成部分是专为转售而取得的子公司。

（3）列报

本公司在资产负债表中将持有待售的非流动资产或持有待售的处置组中的资产列报于“持有待售资产”，将持有待售的处置组中的负债列报于“持有待售负债”。

本公司在利润表中分别列示持续经营损益和终止经营损益。不符合终止经营定义的持有待售的非流动资产或处置组，其减值损失和转回金额及处置损益作为持续经营损益列报。终止经营的减值损失和转回金额等经营损益及处置损益作为终止经营损益列报。

拟结束使用而非出售且满足终止经营定义中有关组成部分的条件的处置组，自其停止使用日起作为终止经营列报。

对于当期列报的终止经营，在当期财务报表中，原来作为持续经营损益列报的信息被重新作为可比会计期间的终止经营损益列报。终止经营不再满足持有待售类别划分条件的，在当期财务报表中，原来作为终止经营损益列报的信息被重新作为可比会计期间的持续经营损益列报。

14. 长期股权投资

适用 不适用

长期股权投资包括对子公司、合营企业和联营企业的权益性投资。本公司能够对被投资单位施加重大影响的，为本公司的联营企业。

(1) 初始投资成本确定

形成企业合并的长期股权投资：同一控制下企业合并取得的长期股权投资，在合并日按照取得被合并方所有者权益在最终控制方合并财务报表中的账面价值份额作为投资成本；非同一控制下企业合并取得的长期股权投资，按照合并成本作为长期股权投资的投资成本。

对于其他方式取得的长期股权投资：支付现金取得的长期股权投资，按照实际支付的购买价款作为初始投资成本；发行权益性证券取得的长期股权投资，以发行权益性证券的公允价值作为初始投资成本。

(2) 后续计量及损益确认方法

对子公司的投资，采用成本法核算，除非投资符合持有待售的条件；对联营企业和合营企业的投资，采用权益法核算。

采用成本法核算的长期股权投资，除取得投资时实际支付的价款或对价中包含的已宣告但尚未发放的现金股利或利润外，被投资单位宣告分派的现金股利或利润，确认为投资收益计入当期损益。

采用权益法核算的长期股权投资，初始投资成本大于投资时应享有被投资单位可辨认净资产公允价值份额的，不调整长期股权投资的投资成本；初始投资成本小于投资时应享有被投资单位可辨认净资产公允价值份额的，对长期股权投资的账面价值进行调整，差额计入投资当期的损益。

采用权益法核算时，按照应享有或应分担的被投资单位实现的净损益和其他综合收益的份额，分别确认投资收益和其他综合收益，同时调整长期股权投资的账面价值；按照被投资单位宣

告分派的利润或现金股利计算应享有的部分，相应减少长期股权投资的账面价值；被投资单位除净损益、其他综合收益和利润分配以外所有者权益的其他变动，调整长期股权投资的账面价值并计入资本公积（其他资本公积）。在确认应享有被投资单位净损益的份额时，以取得投资时被投资单位各项可辨认资产等的公允价值为基础，并按照本公司的会计政策及会计期间，对被投资单位的净利润进行调整后确认。

因追加投资等原因能够对被投资单位施加重大影响或实施共同控制但不构成控制的，在转换日，按照原股权的公允价值加上新增投资成本之和，作为改按权益法核算的初始投资成本。原股权于转换日的公允价值与账面价值之间的差额，以及原计入其他综合收益的累计公允价值变动转入改按权益法核算的当期损益。

因处置部分股权投资等原因丧失了对被投资单位的共同控制或重大影响的，处置后的剩余股权在丧失共同控制或重大影响之日改按《企业会计准则第 22 号—金融工具确认和计量》进行会计处理，公允价值与账面价值之间的差额计入当期损益。原股权投资因采用权益法核算而确认的其他综合收益，在终止采用权益法核算时采用与被投资单位直接处置相关资产或负债相同的基础进行会计处理；原股权投资相关的其他所有者权益变动转入当期损益。

因处置部分股权投资等原因丧失了对被投资单位的控制的，处置后的剩余股权能够对被投资单位实施共同控制或施加重大影响的，改按权益法核算，并对该剩余股权视同自取得时即采用权益法核算进行调整；处置后的剩余股权不能对被投资单位实施共同控制或施加重大影响的，改按《企业会计准则第 22 号—金融工具确认和计量》的有关规定进行会计处理，其在丧失控制之日的公允价值与账面价值之间的差额计入当期损益。

因其他投资方增资而导致本公司持股比例下降、从而丧失控制权但能对被投资单位实施共同控制或施加重大影响的，按照新的持股比例确认本公司应享有的被投资单位因增资扩股而增加净资产的份额，与应结转持股比例下降部分所对应的长期股权投资原账面价值之间的差额计入当期损益；然后，按照新的持股比例视同自取得投资时即采用权益法核算进行调整。

本公司与联营企业及合营企业之间发生的未实现内部交易损益按照持股比例计算归属于本公司的部分，在抵销基础上确认投资损益。但本公司与被投资单位发生的未实现内部交易损失，属于所转让资产减值损失的，不予以抵销。

（3）确定对被投资单位具有共同控制、重大影响的依据

共同控制，是指按照相关约定对某项安排所共有的控制，并且该安排的相关活动必须经过分享控制权的参与方一致同意后才能决策。在判断是否存在共同控制时，首先判断是否由所有参与方或参与方组合集体控制该安排，其次再判断该安排相关活动的决策是否必须经过这些集体控制该安排的参与方一致同意。如果所有参与方或一组参与方必须一致行动才能决定某项安排的相关活动，则认为所有参与方或一组参与方集体控制该安排；如果存在两个或两个以上的参与方组合能够集体控制某项安排的，不构成共同控制。判断是否存在共同控制时，不考虑享有的保护性权利。

重大影响，是指投资方对被投资单位的财务和经营政策有参与决策的权力，但并不能够控制或者与其他方一起共同控制这些政策的制定。在确定能否对被投资单位施加重大影响时，考虑投资方直接或间接持有被投资单位的表决权股份以及投资方及其他方持有的当期可执行潜在表决权在假定转换为对被投资方单位的股权后产生的影响，包括被投资单位发行的当期可转换的认股权证、股份期权及可转换公司债券等的影响。

当本公司直接或通过子公司间接拥有被投资单位 20%（含 20%）以上但低于 50% 的表决权股份时，一般认为对被投资单位具有重大影响，除非有明确证据表明该种情况下不能参与被投资单位的生产经营决策，不形成重大影响；本公司拥有被投资单位 20%（不含）以下的表决权股份时，一般不认为对被投资单位具有重大影响，除非有明确证据表明该种情况下能够参与被投资单位的生产经营决策，形成重大影响。

（4）持有待售的权益性投资

对联营企业或合营企业的权益性投资全部或部分分类为持有待售资产的，相关会计处理见附注三、13。

对于未划分为持有待售资产的剩余权益性投资，采用权益法进行会计处理。

已划分为持有待售的对联营企业或合营企业的权益性投资，不再符合持有待售资产分类条件的，从被分类为持有待售资产之日起采用权益法进行追溯调整。

（5）减值测试方法及减值准备计提方法

对子公司、联营企业及合营企业的投资，计提资产减值的方法见附注三、22。

15. 投资性房地产

（1）如果采用成本计量模式的

投资性房地产是指为赚取租金或资本增值，或两者兼有而持有的房地产。本公司投资性房地产包括已出租的土地使用权、持有并准备增值后转让的土地使用权、已出租的建筑物。

本公司投资性房地产按照取得时的成本进行初始计量，并按照固定资产或无形资产的有关规定，按期计提折旧或摊销。

采用成本模式进行后续计量的投资性房地产，计提资产减值方法见附注三、22。

投资性房地产出售、转让、报废或毁损的处置收入扣除其账面价值和相关税费后的差额计入当期损益。

16. 固定资产

（1）确认条件

适用 不适用

本公司固定资产是指为生产商品、提供劳务、出租或经营管理而持有的，使用寿命超过一个会计年度的有形资产。

与该固定资产有关的经济利益很可能流入企业，并且该固定资产的成本能够可靠地计量时，固定资产才能予以确认。

本公司固定资产按照取得时的实际成本进行初始计量。

(2). 折旧方法

√适用 □不适用

类别	折旧方法	折旧年限（年）	年折旧率	残值率
房屋建筑物	年限平均法	20	4.5%-4.75%	5%-10%
机器设备	年限平均法	10	9%-9.5%	5%-10%
运输设备	年限平均法	5	18%-19%	5%-10%
电子设备及其他	年限平均法	5-10	18%-19%	5%-10%

其中，已计提减值准备的固定资产，还应扣除已计提的固定资产减值准备累计金额计算确定折旧率。

(3). 固定资产的减值测试方法、减值准备计提方法

固定资产的减值测试方法、减值准备计提方法见附注三、22。

(4). 融资租入固定资产的认定依据、计价和折旧方法

√适用 □不适用

当本公司租入的固定资产符合下列一项或数项标准时，确认为融资租入固定资产：

①在租赁期届满时，租赁资产的所有权转移给本公司。

②本公司有购买租赁资产的选择权，所订立的购买价款预计将远低于行使选择权时租赁资产的公允价值，因而在租赁开始日就可以合理确定本公司将会行使这种选择权。

③即使资产的所有权不转移，但租赁期占租赁资产使用寿命的大部分。

④本公司在租赁开始日的最低租赁付款额现值，几乎相当于租赁开始日租赁资产公允价值。

⑤租赁资产性质特殊，如果不作较大改造，只有本公司才能使用。

融资租赁租入的固定资产，按租赁开始日租赁资产公允价值与最低租赁付款额的现值两者中较低者，作为入账价值。最低租赁付款额作为长期应付款的入账价值，其差额作为未确认融资费用。在租赁谈判和签订租赁合同过程中发生的，可归属于租赁项目的手续费、律师费、差旅费、印花税等初始直接费用，计入租入资产价值。未确认融资费用在租赁期内各个期间采用实际利率法进行分摊。

融资租入的固定资产采用与自有固定资产一致的政策计提租赁资产折旧。能够合理确定租赁期届满时将会取得租赁资产所有权的，在租赁资产尚可使用年限内计提折旧；无法合理确定租赁期届满时能够取得租赁资产所有权的，在租赁期与租赁资产尚可使用年限两者中较短的期间内计提折旧。

(5) 每年年度终了，本公司对固定资产的使用寿命、预计净残值和折旧方法进行复核。

使用寿命预计数与原先估计数有差异的，调整固定资产使用寿命；预计净残值预计数与原先估计数有差异的，调整预计净残值。

(6) 大修理费用

本公司对固定资产进行定期检查发生的大修理费用，有确凿证据表明符合固定资产确认条件的部分，计入固定资产成本，不符合固定资产确认条件的计入当期损益。固定资产在定期大修理间隔期间，照提折旧。

17. 在建工程

√适用 □不适用

本公司在建工程成本按实际工程支出确定，包括在建期间发生的各项必要工程支出、工程达到预定可使用状态前的应予资本化的借款费用以及其他相关费用等。

在建工程在达到预定可使用状态时转入固定资产。

在建工程计提资产减值方法见附注三、22。

资产负债表中，工程物资期末余额列示于“在建工程”项目。

18. 借款费用

√适用 □不适用

(1) 借款费用资本化的确认原则

本公司发生的借款费用，可直接归属于符合资本化条件的资产的购建或者生产的，予以资本化，计入相关资产成本；其他借款费用，在发生时根据其发生额确认为费用，计入当期损益。借款费用同时满足下列条件的，开始资本化：

① 资产支出已经发生，资产支出包括为购建或者生产符合资本化条件的资产而以支付现金、转移非现金资产或者承担带息债务形式发生的支出；

② 借款费用已经发生；

③ 为使资产达到预定可使用或者可销售状态所必要的购建或者生产活动已经开始。

(2) 借款费用资本化期间

本公司购建或者生产符合资本化条件的资产达到预定可使用或者可销售状态时，借款费用停止资本化。在符合资本化条件的资产达到预定可使用或者可销售状态之后所发生的借款费用，在发生时根据其发生额确认为费用，计入当期损益。

符合资本化条件的资产在购建或者生产过程中发生非正常中断、且中断时间连续超过 3 个月的，暂停借款费用的资本化；正常中断期间的借款费用继续资本化。

(3) 借款费用资本化率以及资本化金额的计算方法

专门借款当期实际发生的利息费用，减去尚未动用的借款资金存入银行取得的利息收入或进行暂时性投资取得的投资收益后的金额予以资本化；一般借款根据累计资产支出超过专门借款部分的资产支出加权平均数乘以所占用一般借款的资本化率，确定资本化金额。资本化率根据一般借款的加权平均利率计算确定。

资本化期间内，外币专门借款的汇兑差额全部予以资本化；外币一般借款的汇兑差额计入当期损益。

19. 生物资产

√适用 □不适用

(1) 生物资产的确定标准

生物资产，是指有生命的动物和植物构成的资产。生物资产同时满足下列条件的，予以确认：

- ①企业因过去的交易或者事项而拥有或者控制该生物资产；
- ②与该生物资产有关的经济利益或服务潜能很可能流入企业；
- ③该生物资产的成本能够可靠地计量。

(2) 生物资产的分类

本公司生物资产为中药材种植物等消耗性生物资产。

消耗性生物资产是指为出售而持有的、或在将来收获为农产品的生物资产，包括生长中的中药材种植物等。消耗性生物资产按照成本进行初始计量。自行栽培、营造、繁殖或养殖的消耗性生物资产的成本，为该资产在收获前发生的可直接归属于该资产的必要支出，包括符合资本化条件的借款费用。消耗性生物资产在收获后发生的管护、饲养费用等后续支出，计入当期损益。

消耗性生物资产在收获或出售时，采用加权平均法按账面价值结转成本。

(3) 生物资产减值的处理

消耗性生物资产的可变现净值低于其账面价值的，按照可变现净值低于账面价值的差额，计提生物资产跌价准备，并计入当期损益。消耗性生物资产减值的影响因素已经消失的，减记金额应当予以恢复，并在原已计提的跌价准备金额内转回，转回的金额计入当期损益。

20. 无形资产**(1). 计价方法、使用寿命、减值测试**

√适用 □不适用

无形资产，是指本公司拥有或者控制的没有实物形态的可辨认非货币性资产。无形资产在同时满足下列条件的，才能予以确认：与该无形资产有关的经济利益很可能流入本公司；该无形资产的成本能够可靠地计量。

本公司无形资产包括土地使用权、专利及专有技术、软件、商标权等。

无形资产按照成本进行初始计量，并于取得无形资产时分析判断其使用寿命。使用寿命为有限的，自无形资产可供使用时起，采用能反映与该资产有关的经济利益的预期实现方式的摊销方法，在预计使用年限内摊销；无法可靠确定预期实现方式的，采用直线法摊销；使用寿命不确定的无形资产，不作摊销。

使用寿命有限的无形资产摊销方法如下：

无形资产名称	预计使用寿命
土地使用权	土地使用权证规定的使用年限
专利权及专有技术	国家有关法律法规规定的保护年限或受益期

无形资产名称	预计使用寿命
商标权	十年
其他	受益期

本公司于每年年度终了，对使用寿命有限的无形资产的使用寿命及摊销方法进行复核，与以前估计不同的，调整原先估计数，并按会计估计变更处理。

资产负债表日预计某项无形资产已经不能给企业带来未来经济利益的，将该项无形资产的账面价值全部转入当期损益。

无形资产计提资产减值方法见附注三、22。

21. 研究开发支出

√适用 □不适用

本公司将内部研究开发项目的支出，区分为研究阶段支出和开发阶段支出。

研究阶段的支出，于发生时计入当期损益。

开发阶段的支出，同时满足下列条件的，才能予以资本化，即：完成该无形资产以使其能够使用或出售在技术上具有可行性；具有完成该无形资产并使用或出售的意图；无形资产产生经济利益的方式，包括能够证明运用该无形资产生产的产品存在市场或无形资产自身存在市场，无形资产将在内部使用的，能够证明其有用性；有足够的技术、财务资源和其他资源支持，以完成该无形资产的开发，并有能力使用或出售该无形资产；归属于该无形资产开发阶段的支出能够可靠地计量。不满足上述条件的开发支出计入当期损益。

本公司研究开发项目在满足上述条件，通过技术可行性及经济可行性研究，形成项目立项后，进入开发阶段。

已资本化的开发阶段的支出在资产负债表上列示为开发支出，自该项目达到预定用途之日转为无形资产。

具体研发项目的资本化条件：

①无需获得临床批件的研究开发项目，自研发开始至中试阶段前作为研究阶段，发生的支出全部计入当期损益；中试阶段至取得生产批件期间作为开发阶段，发生的支出确认为开发支出，取得生产批件后转为无形资产。

②需获得临床批件的研究开发项目，自研发开始至取得临床批件前作为研究阶段，发生的支出全部计入当期损益；获得临床批件至取得生产批件期间作为开发阶段，发生的支出确认为开发支出，取得生产批件后转为无形资产。

③外部技术转让费及购买临床批件费用可以直接确认为开发支出，后续支出比照上述①、②进行会计处理。

④公司每年末对各项目最新的研究开发情况进行复核，如研究开发项目不再符合开发阶段的条件，相应开发支出计入当期损益。

⑤无法区分研究阶段支出和开发阶段支出的，将发生的研究开发支出全部计入当期损益。

无形资产的减值测试方法和减值准备计提方法详见附注三、22。

22. 资产减值

√适用 □不适用

对子公司、联营企业和合营企业的长期股权投资、采用成本模式进行后续计量的投资性房地产、固定资产、在建工程、无形资产、商誉等（存货、按公允价值模式计量的投资性房地产、递延所得税资产、金融资产除外）的资产减值，按以下方法确定：

于资产负债表日判断资产是否存在可能发生减值的迹象，存在减值迹象的，本公司将估计其可收回金额，进行减值测试。对因企业合并所形成的商誉、使用寿命不确定的无形资产和尚未达到可使用状态的无形资产无论是否存在减值迹象，每年都进行减值测试。

可收回金额根据资产的公允价值减去处置费用后的净额与资产预计未来现金流量的现值两者之间较高者确定。本公司以单项资产为基础估计其可收回金额；难以对单项资产的可收回金额进行估计的，以该资产所属的资产组为基础确定资产组的可收回金额。资产组的认定，以资产组产生的主要现金流入是否独立于其他资产或者资产组的现金流入为依据。

当资产或资产组的可收回金额低于其账面价值时，本公司将其账面价值减记至可收回金额，减记的金额计入当期损益，同时计提相应的资产减值准备。

就商誉的减值测试而言，对于因企业合并形成的商誉的账面价值，自购买日起按照合理的方法分摊至相关的资产组；难以分摊至相关的资产组的，将其分摊至相关的资产组组合。相关的资产组或资产组组合，是能够从企业合并的协同效应中受益的资产组或者资产组组合，且不大于本公司确定的报告分部。

减值测试时，如与商誉相关的资产组或者资产组组合存在减值迹象的，首先对不包含商誉的资产组或者资产组组合进行减值测试，计算可收回金额，确认相应的减值损失。然后对包含商誉的资产组或者资产组组合进行减值测试，比较其账面价值与可收回金额，如可收回金额低于账面价值的，确认商誉的减值损失。

资产减值损失一经确认，在以后会计期间不再转回。

23. 长期待摊费用

√适用 □不适用

本公司发生的长期待摊费用按实际成本计价，并按预计受益期限平均摊销。对不能使以后会计期间受益的长期待摊费用项目，其摊余价值全部计入当期损益。

24. 职工薪酬

(1)、职工薪酬的范围

职工薪酬，是指企业为获得职工提供的服务或解除劳动关系而给予的各种形式的报酬或补偿。职工薪酬包括短期薪酬、离职后福利、辞退福利和其他长期职工福利。企业提供给职工配偶、子女、受赡养人、已故员工遗属及其他受益人等的福利，也属于职工薪酬。

根据流动性，职工薪酬分别列示于资产负债表的“应付职工薪酬”项目和“长期应付职工薪酬”项目。

(2)、短期薪酬

√适用 不适用

本公司在职工提供服务的会计期间，将实际发生的职工工资、奖金、按规定的基准和比例为职工缴纳的医疗保险费、工伤保险费和生育保险费等社会保险费和住房公积金，确认为负债，并计入当期损益或相关资产成本。如果该负债预期在职工提供相关服务的年度报告期结束后十二个月内不能完全支付，且财务影响重大的，则该负债将以折现后的金额计量。

(3)、离职后福利

√适用 不适用

离职后福利主要包括设定提存计划及设定受益计划。其中设定提存计划主要包括基本养老保险、失业保险以及年金等，相应的应缴存金额于发生时计入相关资产成本或当期损益。

(4)、辞退福利的会计处理方法

√适用 不适用

本公司向职工提供辞退福利的，在下列两者孰早日确认辞退福利产生的职工薪酬负债，并计入当期损益：本公司不能单方面撤回因解除劳动关系计划或裁减建议所提供的辞退福利时；本公司确认与涉及支付辞退福利的重组相关的成本或费用时。

实行职工内部退休计划的，在正式退休日之前的经济补偿，属于辞退福利，自职工停止提供服务日至正常退休日期间，拟支付的内退职工工资和缴纳的社会保险费等一次性计入当期损益。正式退休日期之后的经济补偿（如正常养老退休金），按照离职后福利处理。

(5)、其他长期职工福利的会计处理方法

√适用 不适用

本公司向职工提供的其他长期职工福利，符合设定提存计划条件的，按照上述关于设定提存计划的有关规定进行处理。符合设定受益计划的，按照上述关于设定受益计划的有关规定进行处理，但相关职工薪酬成本中“重新计量设定受益计划净负债或净资产所产生的变动”部分计入当期损益或相关资产成本。

25. 预计负债

√适用 不适用

如果与或有事项相关的义务同时符合以下条件，本公司将其确认为预计负债：

- (1) 该义务是本公司承担的现时义务；
- (2) 该义务的履行很可能导致经济利益流出本公司；
- (3) 该义务的金额能够可靠地计量。

预计负债按照履行相关现时义务所需支出的最佳估计数进行初始计量，并综合考虑与或有事项有关的风险、不确定性和货币时间价值等因素。货币时间价值影响重大的，通过对相关未来现金流出进行折现后确定最佳估计数。本公司于资产负债表日对预计负债的账面价值进行复核，并对账面价值进行调整以反映当前最佳估计数。

如果清偿已确认预计负债所需支出全部或部分预期由第三方或其他方补偿，则补偿金额只能在基本确定能收到时，作为资产单独确认。确认的补偿金额不超过所确认负债的账面价值。

26. 股份支付及权益工具

√适用 □不适用

(1) 股份支付的会计处理方法

股份支付是为了获取职工或其他方提供服务而授予权益工具或者承担以权益工具为基础确定的负债的交易。股份支付分为以权益结算的股份支付和以现金结算的股份支付。

①以权益结算的股份支付

用以换取职工提供的服务的权益结算的股份支付，以授予职工权益工具在授予日的公允价值计量。该公允价值的金额在完成等待期内的服务或达到规定业绩条件才可行权的情况下，在等待期内以对可行权权益工具数量的最佳估计为基础，按直线法计算计入相关成本或费用/在授予后立即可行权时，在授予日计入相关成本或费用，相应增加资本公积。

在等待期内每个资产负债表日，本公司根据最新取得的可行权职工人数变动等后续信息做出最佳估计，修正预计可行权的权益工具数量。上述估计的影响计入当期相关成本或费用，并相应调整资本公积。

用以换取其他方服务的权益结算的股份支付，如果其他方服务的公允价值能够可靠计量，按照其他方服务在取得日的公允价值计量，如果其他方服务的公允价值不能可靠计量，但权益工具的公允价值能够可靠计量的，按照权益工具在服务取得日的公允价值计量，计入相关成本或费用，相应增加股东权益。

②以现金结算的股份支付

以现金结算的股份支付，按照本公司承担的以股份或其他权益工具为基础确定的负债的公允价值计量。如授予后立即可行权，在授予日计入相关成本或费用，相应增加负债；如须完成等待期内的服务或达到规定业绩条件以后才可行权，在等待期的每个资产负债表日，以对可行权情况的最佳估计为基础，按照本公司承担负债的公允价值金额，将当期取得的服务计入成本或费用，相应增加负债。

在相关负债结算前的每个资产负债表日以及结算日，对负债的公允价值重新计量，其变动计入当期损益。

(2) 修改、终止股份支付计划的相关会计处理

本公司对股份支付计划进行修改时，若修改增加了所授予权益工具的公允价值，按照权益工具公允价值的增加相应确认取得服务的增加。权益工具公允价值的增加是指修改前后的权益工具在修改日的公允价值之间的差额。若修改减少了股份支付公允价值总额或采用了其他不利于职工的方式，则仍继续对取得的服务进行会计处理，视同该变更从未发生，除非本公司取消了部分或全部已授予的权益工具。

在等待期内，如果取消了授予的权益工具，本公司对取消所授予的权益性工具作为加速行权处理，将剩余等待期内应确认的金额立即计入当期损益，同时确认资本公积。职工或其他方能够选择满足非可行权条件但在等待期内未满足的，本公司将其作为授予权益工具的取消处理。

(3) 涉及本公司与本公司股东或实际控制人的股份支付交易的会计处理

涉及本公司与本公司股东或实际控制人的股份支付交易，结算企业与接受服务企业其中之一在本公司内，另一在本公司外的，在本公司合并财务报表中按照以下规定进行会计处理：

① 结算企业以其本身权益工具结算的，将该股份支付交易作为权益结算的股份支付处理；除此之外，作为现金结算的股份支付处理。

结算企业是接受服务企业的投资者的，按照授予日权益工具的公允价值或应承担负债的公允价值确认为对接受服务企业的长期股权投资，同时确认资本公积（其他资本公积）或负债。

② 接受服务企业没有结算义务或授予本企业职工的是其本身权益工具的，将该股份支付交易作为权益结算的股份支付处理；接受服务企业具有结算义务且授予本企业职工的并非其本身权益工具的，将该股份支付交易作为现金结算的股份支付处理。

本公司内各企业之间发生的股份支付交易，接受服务企业和结算企业不是同一企业的，在接受服务企业和结算企业各自的个别财务报表中对该股份支付交易的确认和计量，比照上述原则处理。

27. 优先股、永续债等其他金融工具

适用 不适用

(1) 金融负债与权益工具的区分

本公司根据所发行金融工具的合同条款及其所反映的经济实质而非仅以法律形式，结合金融资产、金融负债和权益工具的定义，在初始确认时将该金融工具或其组成部分分类为金融资产、金融负债或权益工具。

(2) 优先股、永续债等其他金融工具的会计处理

本公司发行的金融工具按照金融工具准则进行初始确认和计量；其后，于每个资产负债表日计提利息或分派股利，按照相关具体企业会计准则进行处理。即以所发行金融工具的分类为基础，确定该工具利息支出或股利分配等的会计处理。对于归类为权益工具的金融工具，其利息支出或股利分配都作为本公司的利润分配，其回购、注销等作为权益的变动处理；对于归类为金融负债的金融工具，其利息支出或股利分配原则上按照借款费用进行处理，其回购或赎回产生的利得或损失等计入当期损益。

本公司发行金融工具，其发生的手续费、佣金等交易费用，如分类为债务工具且以摊余成本计量的，计入所发行工具的初始计量金额；如分类为权益工具的，从权益中扣除。

28. 收入

适用 不适用

本公司在履行了合同中的履约义务，即在客户取得相关商品或服务的控制权时确认收入。

合同中包含两项或多项履约义务的，本公司在合同开始日，按照各单项履约义务所承诺商品或服务的单独售价的相对比例，将交易价格分摊至各单项履约义务，按照分摊至各单项履约义务的交易价格计量收入。

满足下列条件之一时，本公司属于在某一时段内履行履约义务；否则，属于在某一时点履行履约义务：

①客户在本公司履约的同时即取得并消耗本公司履约所带来的经济利益。

②客户能够控制本公司履约过程中在建的商品。

③本公司履约过程中所产出的商品具有不可替代用途，且本公司在整个合同期间内有权就累计至今已完成的履约部分收取款项。

对于在某一时段内履行的履约义务，本公司在该段时间内按照履约进度确认收入。履约进度不能合理确定时，本公司已经发生的成本预计能够得到补偿的，按照已经发生的成本金额确认收入，直到履约进度能够合理确定为止。

对于在某一时点履行的履约义务，本公司在客户取得相关商品或服务控制权时点确认收入。在判断客户是否已取得商品或服务控制权时，本公司会考虑下列迹象：

①本公司就该商品或服务享有现时收款权利，即客户就该商品负有现时付款义务。

②本公司已将该商品的法定所有权转移给客户，即客户已拥有该商品的法定所有权。

③本公司已将该商品的实物转移给客户，即客户已实物占有该商品。

④本公司已将该商品所有权上的主要风险和报酬转移给客户，即客户已取得该商品所有权上的主要风险和报酬。

⑤客户已接受该商品或服务。

⑥其他表明客户已取得商品控制权的迹象。

本公司已向客户转让商品或服务而有权收取对价的权利（且该权利取决于时间流逝之外的其他因素）作为合同资产，合同资产以预期信用损失为基础计提减值（参见附注三、10（6））。本公司拥有的、无条件（仅取决于时间流逝）向客户收取对价的权利作为应收款项列示。本公司已收或应收客户对价而应向客户转让商品或服务的义务作为合同负债。

同一合同下的合同资产和合同负债以净额列示，净额为借方余额的，根据其流动性在“合同资产”或“其他非流动资产”项目中列示；净额为贷方余额的，根据其流动性在“合同负债”或“其他非流动负债”项目中列示。

本公司与客户签订销售合同，在收到客户订单并发出商品，将商品交付指定的承运商或购货方后，开具发票确认销售收入；出口销售主要采用 FOB 模式，以商品报关并办理出口手续后，根据报关单确认收入。

29. 合同成本

√适用 □不适用

合同成本包括为取得合同发生的增量成本及合同履约成本。

为取得合同发生的增量成本是指本公司不取得合同就不会发生的成本（如销售佣金等）。该成本预期能够收回的，本公司将其作为合同取得成本确认为一项资产。本公司为取得合同发生的、除预期能够收回的增量成本之外的其他支出于发生时计入当期损益。

为履行合同发生的成本，不属于存货等其他企业会计准则规范范围且同时满足下列条件的，本公司将其作为合同履约成本确认为一项资产：

- ①该成本与一份当前或预期取得的合同直接相关，包括直接人工、直接材料、制造费用（或类似费用）、明确由客户承担的成本以及仅因该合同而发生的其他成本；
- ②该成本增加了本公司未来用于履行履约义务的资源；
- ③该成本预期能够收回。

合同取得成本确认的资产和合同履约成本确认的资产（以下简称“与合同成本有关的资产”）采用与该资产相关的商品或服务收入确认相同的基础进行摊销，计入当期损益。

当与合同成本有关的资产的账面价值高于下列两项的差额时，本公司对超出部分计提减值准备，并确认为资产减值损失：

- ①本公司因转让与该资产相关的商品或服务预期能够取得的剩余对价；
- ②为转让该相关商品或服务估计将要发生的成本。

确认为资产的合同履约成本，初始确认时摊销期限不超过一年或一个正常营业周期，在“存货”项目中列示，初始确认时摊销期限超过一年或一个正常营业周期，在“其他非流动资产”项目中列示。

确认为资产的合同取得成本，初始确认时摊销期限不超过一年或一个正常营业周期，在“其他流动资产”项目中列示，初始确认时摊销期限超过一年或一个正常营业周期，在“其他非流动资产”项目中列示。

30. 政府补助

√适用 □不适用

政府补助在满足政府补助所附条件并能够收到时确认。

对于货币性资产的政府补助，按照收到的金额计量。对于非货币性资产的政府补助，按照公允价值计量；公允价值不能够可靠取得的，按照名义金额 1 元计量。

与资产相关的政府补助，是指本公司取得的、用于购建或以其他方式形成长期资产的政府补助；除此之外，作为与收益相关的政府补助。

对于政府文件未明确规定补助对象的，能够形成长期资产的，与资产价值相对应的政府补助部分作为与资产相关的政府补助，其余部分作为与收益相关的政府补助；难以区分的，将政府补助整体作为与收益相关的政府补助。

与资产相关的政府补助，确认为递延收益在相关资产使用期限内按照合理、系统的方法分期计入损益。与收益相关的政府补助，用于补偿已发生的相关成本费用或损失的，计入当期损益或冲减相关成本；用于补偿以后期间的相关成本费用或损失的，则计入递延收益，于相关成本费用或损失确认期间计入当期损益或冲减相关成本。按照名义金额计量的政府补助，直接计入当期损益。本公司对相同或类似的政府补助业务，采用一致的方法处理。

与日常活动相关的政府补助，按照经济业务实质，计入其他收益或冲减相关成本费用。与日常活动无关的政府补助，计入营业外收支。

已确认的政府补助需要返还时，初始确认时冲减相关资产账面价值的，调整资产账面价值；存在相关递延收益余额的，冲减相关递延收益账面余额，超出部分计入当期损益；属于其他情况的，直接计入当期损益。

31. 递延所得税资产/递延所得税负债

适用 不适用

(1) 当期所得税

资产负债表日，对于当期和以前期间形成的当期所得税负债（或资产），以按照税法规定计算的预期应交纳（或返还）的所得税金额计量。计算当期所得税费用所依据的应纳税所得额系根据有关税法规定对本报告期税前会计利润作相应调整后计算得出。

(2) 递延所得税资产及递延所得税负债

某些资产、负债项目的账面价值与其计税基础之间的差额，以及未作为资产和负债确认但按照税法规定可以确定其计税基础的项目的账面价值与计税基础之间的差额产生的暂时性差异，采用资产负债表债务法确认递延所得税资产及递延所得税负债。

与商誉的初始确认有关，以及与既不是企业合并、发生时也不影响会计利润和应纳税所得额（或可抵扣亏损）的交易中产生的资产或负债的初始确认有关的应纳税暂时性差异，不予确认有关的递延所得税负债。此外，对与子公司、联营企业及合营企业投资相关的应纳税暂时性差异，如果本公司能够控制暂时性差异转回的时间，而且该暂时性差异在可预见的未来很可能不会转回，也不予确认有关的递延所得税负债。除上述例外情况，本公司确认其他所有应纳税暂时性差异产生的递延所得税负债。

与既不是企业合并、发生时也不影响会计利润和应纳税所得额（或可抵扣亏损）的交易中产生的资产或负债的初始确认有关的可抵扣暂时性差异，不予确认有关的递延所得税资产。此外，对与子公司、联营企业及合营企业投资相关的可抵扣暂时性差异，如果暂时性差异在可预见的未来不是很可能转回，或者未来不是很可能获得用来抵扣可抵扣暂时性差异的应纳税所得额，不予确认有关的递延所得税资产。除上述例外情况，本公司以很可能取得用来抵扣可抵扣暂时性差异的应纳税所得额为限，确认其他可抵扣暂时性差异产生的递延所得税资产。

对于能够结转以后年度的可抵扣亏损和税款抵减，以很可能获得用来抵扣可抵扣亏损和税款抵减的未来应纳税所得额为限，确认相应的递延所得税资产。

资产负债表日，对于递延所得税资产和递延所得税负债，根据税法规定，按照预期收回相关资产或清偿相关负债期间的适用税率计量。

于资产负债表日，对递延所得税资产的账面价值进行复核，如果未来很可能无法获得足够的应纳税所得额用以抵扣递延所得税资产的利益，则减记递延所得税资产的账面价值。在很可能获得足够的应纳税所得额时，减记的金额予以转回。

(3) 所得税费用

所得税费用包括当期所得税和递延所得税。

除确认为其他综合收益或直接计入股东权益的交易和事项相关的当期所得税和递延所得税计入其他综合收益或股东权益，以及企业合并产生的递延所得税调整商誉的账面价值外，其余当期所得税和递延所得税费用或收益计入当期损益。

(4) 所得税的抵销

当拥有以净额结算的法定权利，且意图以净额结算或取得资产、清偿负债同时进行，本公司当期所得税资产及当期所得税负债以抵销后的净额列报。

当拥有以净额结算当期所得税资产及当期所得税负债的法定权利，且递延所得税资产及递延所得税负债是与同一税收征管部门对同一纳税主体征收的所得税相关或者是对不同的纳税主体相关，但在未来每一具有重要性的递延所得税资产及负债转回的期间内，涉及的纳税主体意图以净额结算当期所得税资产和负债或是同时取得资产、清偿负债时，本公司递延所得税资产及递延所得税负债以抵销后的净额列报。

32. 租赁

适用 不适用

(1) 租赁的识别

在合同开始日，本公司作为承租人或出租人评估合同中的客户是否有权获得在使用期间内因使用已识别资产所产生的几乎全部经济利益，并有权在该使用期间主导已识别资产的使用。如果合同中一方让渡了在一定期间内控制一项或多项已识别资产使用的权利以换取对价，则本公司认定合同为租赁或者包含租赁。

(2) 本公司作为承租人

在租赁期开始日，本公司对所有租赁确认使用权资产和租赁负债，简化处理的短期租赁和低价值资产租赁除外。

使用权资产的会计政策见附注三、33。

租赁负债按照租赁期开始日尚未支付的租赁付款额按照租赁内含利率或增量借款利率计算的现值进行初始计量。租赁付款额包括：固定付款额及实质固定付款额，存在租赁激励的，扣除租

赁激励相关金额；取决于指数或比率的可变租赁付款额；购买选择权的行权价格，前提是承租人合理确定将行使该选择权；行使终止租赁选择权需支付的款项，前提是租赁期反映出承租人将行使终止租赁选择权；以及根据承租人提供的担保余值预计应支付的款项。后续按照固定的周期性利率计算租赁负债在租赁期内各期间的利息费用，并计入当期损益。未纳入租赁负债计量的可变租赁付款额在实际发生时计入当期损益。

短期租赁

短期租赁是指在租赁期开始日，租赁期不超过 12 个月的租赁，包含购买选择权的租赁除外。

本公司将短期租赁的租赁付款额，在租赁期内各个期间按照直线法的方法计入相关资产成本或当期损益。

低价值资产租赁

对于低价值资产租赁，本公司根据每项租赁的具体情况选择采用上述简化处理方法。

本公司将低价值资产租赁的租赁付款额，在租赁期内各个期间按照直线法的方法计入相关资产成本或当期损益。

(3) 本公司作为出租人

本公司作为出租人时，将实质上转移了与资产所有权有关的全部风险和报酬的租赁确认为融资租赁，除融资租赁之外的其他租赁确认为经营租赁。

融资租赁

融资租赁中，在租赁期开始日本公司按租赁投资净额作为应收融资租赁款的入账价值，租赁投资净额为未担保余值和租赁期开始日尚未收到的租赁收款额按照租赁内含利率折现的现值之和。本公司作为出租人按照固定的周期性利率计算并确认租赁期内各个期间的利息收入。本公司作为出租人取得的未纳入租赁投资净额计量的可变租赁付款额在实际发生时计入当期损益。

应收融资租赁款的终止确认和减值按照《企业会计准则第 22 号——金融工具确认和计量》和《企业会计准则第 23 号——金融资产转移》的规定进行会计处理。

经营租赁

经营租赁中的租金，本公司在租赁期内各个期间按照直线法确认当期损益。发生的与经营租赁有关的初始直接费用应当资本化，在租赁期内按照与租金收入确认相同的基础进行分摊，分期计入当期损益。取得的与经营租赁有关的未计入租赁收款额的可变租赁付款额，在实际发生时计入当期损益。

33. 使用权资产

适用 不适用

(1) 使用权资产确认条件

本公司使用权资产是指本公司作为承租人可在租赁期内使用租赁资产的权利。

在租赁期开始日，使用权资产按照成本进行初始计量。该成本包括：租赁负债的初始计量金额；在租赁期开始日或之前支付的租赁付款额，存在租赁激励的，扣除已享受的租赁激励相关金额；本公司作为承租人发生的初始直接费用；本公司作为承租人为拆卸及移除租赁资产、复原租赁资产所在场地或将租赁资产恢复至租赁条款约定状态预计将发生的成本。本公司作为承租人按照《企业会计准则第 13 号——或有事项》对拆除复原等成本进行确认和计量。后续就租赁负债的任何重新计量作出调整。

(2) 使用权资产的折旧方法

本公司采用直线法计提折旧。本公司作为承租人能够合理确定租赁期届满时取得租赁资产所有权的，在租赁资产剩余使用寿命内计提折旧。无法合理确定租赁期届满时能够取得租赁资产所有权的，在租赁期与租赁资产剩余使用寿命两者孰短的期间内计提折旧。

(3) 使用权资产的减值测试方法、减值准备计提方法见附注三、22。

34. 回购股份

本公司回购的股份在注销或者转让之前，作为库存股管理，回购股份的全部支出转作库存股成本。股份回购中支付的对价和交易费用减少所有者权益，回购、转让或注销本公司股份时，不确认利得或损失。

转让库存股，按实际收到的金额与库存股账面金额的差额，计入资本公积，资本公积不足冲减的，冲减盈余公积和未分配利润。注销库存股，按股票面值和注销股数减少股本，按注销库存股的账面余额与面值的差额，冲减资本公积，资本公积不足冲减的，冲减盈余公积和未分配利润。

35. 限制性股票

股权激励计划中，本公司授予被激励对象限制性股票，被激励对象先认购股票，如果后续未达到股权激励计划规定的解锁条件，则本公司按照事先约定的价格回购股票。向职工发行的限制性股票按有关规定履行了注册登记等增资手续的，在授予日，本公司根据收到的职工缴纳的认股款确认股本和资本公积（股本溢价）；同时就回购义务确认库存股和其他应付款。

36. 重要的会计政策和会计估计

适用 不适用

本公司根据历史经验和其它因素，包括对未来事项的合理预期，对所采用的重要会计估计和关键假设进行持续的评价。很可能导致下一会计年度资产和负债的账面价值出现重大调整风险的重要会计估计和关键假设列示如下：

(1) 金融资产的分类

本公司在确定金融资产的分类时涉及的重大判断包括业务模式及合同现金流量特征的分析等。

本公司在金融资产组合的层次上确定管理金融资产的业务模式，考虑的因素包括评价和向关键管理人员报告金融资产业绩的方式、影响金融资产业绩的风险及其管理方式、以及相关业务管理人员获得报酬的方式等。

本公司在评估金融资产的合同现金流量是否与基本借贷安排相一致时，存在以下主要判断：本金是否可能因提前还款等原因导致在存续期内的时间分布或者金额发生变动；利息是否仅包括货币时间价值、信用风险、其他基本借贷风险以及与成本和利润的对价。例如，提前偿付的金额是否仅反映了尚未支付的本金及以未偿付本金为基础的利息，以及因提前终止合同而支付的合理补偿。

（2）应收账款预期信用损失的计量

本公司通过应收账款违约风险敞口和预期信用损失率计算应收账款预期信用损失，并基于违约概率和违约损失率确定预期信用损失率。在确定预期信用损失率时，本公司使用内部历史信用损失经验等数据，并结合当前状况和前瞻性信息对历史数据进行调整。在考虑前瞻性信息时，本公司使用的指标包括经济下滑的风险、外部市场环境、技术环境和客户情况的变化等。本公司定期监控并复核与预期信用损失计算相关的假设。

（3）商誉减值

本公司至少每年测试商誉是否发生减值。这要求对分配了商誉的资产组或者资产组组合的未来现金流量的现值进行预计。对未来现金流量的现值进行预计时，本公司需要预计未来资产组或者资产组组合产生的现金流量，同时选择恰当的折现率确定未来现金流量的现值。

（4）开发支出

确定资本化的金额时，管理层必须做出有关资产的预期未来现金的产生、应采用的折现率以及预计受益期间的假设。

（5）递延所得税资产

在很有可能有足够的应纳税利润来抵扣亏损的限度内，应就所有未利用的税务亏损确认递延所得税资产。这需要管理层运用大量的判断来估计未来应纳税利润发生的时间和金额，结合纳税筹划策略，以决定应确认的递延所得税资产的金额。

（6）收入确认

如本附注三、28 所述，公司在收入确认方面涉及到如下重大的会计判断和估计：识别客户合同；估计因向客户转让商品而有权取得的对价的可收回性；识别合同中的履约义务；估计合同中存在的可变对价以及在相关不确定性消除时累计已确认收入极可能不会发生重大转回的金额；合同中是否存在重大融资成分；估计合同中单项履约义务的单独售价等等；确定履约义务是在某一时段内履行还是在某一时点履行；履约进度的确定，等等。本公司主要依靠过去的经验和工作

作出判断，这些重大判断和估计变更都可能对变更当期或以后期间的营业收入、营业成本，以及期间损益产生影响，且可能构成重大影响。

(7) 未上市权益投资的公允价值确定

未上市的权益投资的公允价值是根据具有类似条款和风险特征的项目当前折现率折现的预计未来现金流量。这种估价要求本公司估计预期未来现金流量和折现率，因此具有不确定性。在有限情况下，如果用以确定公允价值的信息不足，或者公允价值的可能估计金额分布范围很广，而成本代表了该范围内对公允价值的最佳估计的，该成本可代表其在该分布范围内对公允价值的恰当估计。

37. 重要会计政策和会计估计的变更

(1). 重要会计政策变更

适用 不适用

(2). 重要会计估计变更

适用 不适用

(3). 2021 年起首次执行新租赁准则调整首次执行当年年初财务报表相关情况

适用 不适用

(4). 2021 年起首次执行新租赁准则追溯调整前期比较数据的说明

适用 不适用

四、税项

1. 主要税种及税率

主要税种及税率情况

适用 不适用

税种	计税依据	税率
增值税	应税收入	3、6、13
城市维护建设税	应纳流转税额	1、5、7
教育费附加	应纳流转税额	3
地方教育费附加	应纳流转税额	注 1
企业所得税	应纳税所得额	注 2

注 1：本公司及注册地为深圳、珠海的子公司按应缴纳流转税额的 2% 计缴地方教育费附加；其他子公司根据其注册地规定的税率，按应缴纳流转税额计缴地方教育费附加。

注 2：存在不同企业所得税税率纳税主体的，披露情况说明

适用 不适用

纳税主体名称	所得税税率（%）
香港健康药业有限公司、丽珠医药生物科技有限公司、丽安香港有限公司、丽珠生物科技香港有限公司	16.5
澳门嘉安信有限公司、丽珠（澳门）有限公司 （注 1）	12
深圳太太药业有限公司（太太药业）、深圳市海滨制药有限公司（海滨制药）、新乡海滨药业有限公司（新乡海滨）、焦作健康元生物制品有限公司（焦作健康元）、上海方予健康医药科技有限公司（上海方予）、广州健康元呼吸药物工程技术有限公司（健康元呼吸）；丽	15

珠集团及丽珠集团之子公司丽珠集团利民制药厂、丽珠集团丽珠制药厂、珠海保税区丽珠合成制药有限公司、上海丽珠制药有限公司、丽珠集团新北江制药股份有限公司、四川光大制药有限公司、珠海丽珠试剂股份有限公司、丽珠集团福州福兴医药有限公司、上海丽珠生物科技有限公司、丽珠集团（宁夏）制药有限公司	
丽珠单抗生物技术（美国）有限公司	21
Health Investment Holdings Ltd、Joincare Pharmaceutical Group Industry Co.,Ltd.、Livzon International Limited、Livzon Biologics Limited、Livzon International Ventures、Livzon International Ventures I、Livzon International Ventures II (注 2)	0
其他子公司	25

注 1：可课税收益在澳门币 60 万元以上者，税率为 12，澳门币 60 万元以下者，免税。

注 2：在英属维尔京群岛及开曼群岛注册的公司，不征收企业所得税

2. 税收优惠

适用 不适用

(1) 增值税优惠

根据国家税务总局《关于药品经营企业销售生物制品有关增值税问题的公告》（国家税务总局公告 2012 年第 20 号）及财政部 海关总署 税务总局 国家药品监督管理局《关于抗癌药品增值税政策的通知》（财税[2018]47 号），本公司销售生物制品、抗癌药品按照简易办法依照 3% 征收率计算缴纳增值税。

(2) 企业所得税优惠

本公司子公司深圳太太药业有限公司、深圳市海滨制药有限公司、新乡海滨药业有限公司、上海方予健康医药科技有限公司自 2020 年起 3 年内享受高新技术企业所得税优惠政策，焦作健康元生物制品有限公司、广州健康元呼吸药物工程技术有限公司自 2019 年起 3 年内享受高新技术企业所得税优惠政策；丽珠集团及子公司—丽珠集团利民制药厂、丽珠集团丽珠制药厂、珠海保税区丽珠合成制药有限公司、上海丽珠制药有限公司、丽珠集团福州福兴医药有限公司、四川光大制药有限公司自 2020 年起 3 年内享受高新技术企业所得税优惠政策；丽珠集团新北江制药股份有限公司、珠海丽珠试剂股份有限公司自 2019 年起 3 年内享受高新技术企业所得税优惠政策；上海丽珠生物科技有限公司本期重新申请高新技术企业认定；丽珠集团（宁夏）制药有限公司经审核享受西部地区的鼓励类产业企业税收优惠，上述公司本期执行 15% 的企业所得税率。

根据《中华人民共和国企业所得税法》第 27 条、《中华人民共和国企业所得税法实施条例》第 86 条的规定，丽珠集团之子公司大同丽珠芪源药材有限公司、陇西丽珠参源药材有限公司从事中药材种植免征企业所得税。

3. 其他

适用 不适用

五、合并财务报表项目注释

1、货币资金

项目	2021.06.30			2020.12.31		
	外币金额	折算率	人民币金额	外币金额	折算率	人民币金额
库存现金：			653,340.73			197,923.25
人民币			605,286.90			148,845.40
港币	30,521.06	0.83208	25,395.96	30,521.06	0.84164	25,687.74
美元	706.00	6.4601	4,560.83	706.00	6.5249	4,606.58
欧元	2,063.67	7.6862	15,861.79	2,063.67	8.025	16,560.95
英镑	250.00	8.941	2,235.25	250.00	8.8903	2,222.58
银行存款：			10,180,998,574.47			12,131,569,238.87
人民币			8,761,663,322.25			10,797,711,400.19
港币	542,888,275.05	0.83208	451,726,475.90	397,295,268.64	0.84164	334,379,589.89
美元	149,348,410.22	6.4601	964,805,664.87	152,908,866.07	6.5249	997,715,060.07
欧元	100,590.09	7.6862	773,155.55	78,241.56	8.025	627,888.52
澳门元	2,492,385.85	0.8084	2,014,844.72	1,370,869.68	0.8172	1,120,274.70
英镑	1,690.10	8.941	15,111.18	1,690.10	8.8903	15,025.50
银行存款中：财务公司存款						
其他货币资金：			174,095,025.98			157,331,451.07
人民币			64,454,311.78			67,550,057.63
港币	26,519,036.70	0.83208	22,065,960.06	1,617,225.39	0.84164	1,361,121.58
美元	13,556,253.64	6.4601	87,574,754.14	13,551,207.20	6.5249	88,420,271.86
合计			10,355,746,941.18			12,289,098,613.19
其中：存放在境外的款项总额			1,334,237,446.03			1,147,163,147.28

①其他货币资金主要为存出投资款、保函、开具信用证、外汇远期合约等保证金。

②银行存款中的结构性存款、定期存款，以及其他货币资金中开具信用证、外汇远期合约等保证金等受限资金已从现金流量表的现金及现金等价物中扣除。除此之外，期末余额中无其他因抵押、质押或冻结等对使用有限制、存放在境外且有潜在回收风险的款项。使用受限的货币资金明细如下：

项目	2021.06.30	2020.12.31
定期存款	100,000,000.00	100,000,000.00
信用证保证金	9,277,563.34	6,378,736.56
银行承兑汇票保证金	50,597,783.31	57,075,915.14
其他业务保证金	2,932,159.06	2,862,650.00
合计	162,807,505.71	166,317,301.70

2、交易性金融资产

√适用 □不适用

(1) 分类

单位：元 币种：人民币

项目	期末余额	期初余额
----	------	------

以公允价值计量且其变动计入当期损益的金融资产	241,873,785.15	28,328,748.72
其中：		
债务工具投资	926,807.89	909,752.05
权益工具投资	237,166,389.06	14,351,400.72
衍生金融资产	3,780,588.20	13,067,595.95
合计	241,873,785.15	28,328,748.72

其他说明：

√适用 □不适用

①公司期末持有的交易性金融资产的权益工具投资、债务工具投资在深圳证券交易所及香港联交所上市交易，其公允价值以报告期最后一个交易日收盘价确定。

②衍生金融资产为外汇远期合约，资产负债表日对尚未到期的合约按公允价值计量产生的收益，确认为金融资产。

(2) 期末余额中无变现有限制的以公允价值计量且其变动计入当期损益的金融资产。

(3) 期末余额中无套期工具，本期未发生套期交易。

3、 应收票据

√适用 □不适用

单位：元 币种：人民币

项目	期末余额	期初余额
银行承兑票据	1,826,636,857.39	1,343,494,818.54
商业承兑票据	0.00	0.00
坏账准备	-481,000.00	-481,000.00
合计	1,826,155,857.39	1,343,013,818.54

(1). 期末公司已质押的应收票据

√适用 □不适用

单位：元 币种：人民币

项目	期末已质押金额
银行承兑票据	802,531,287.95
合计	802,531,287.95

截止 2021 年 6 月 30 日，账面价值为人民币 802,531,287.95 元（2020 年 12 月 31 日：人民币 365,916,598.01 元）的票据已用于开立银行承兑汇票质押。

(2). 期末公司已背书或贴现且在资产负债表日尚未到期的应收票据

√适用 □不适用

单位：元 币种：人民币

项目	期末终止确认金额	期末未终止确认金额
银行承兑票据	312,339,291.89	0.00
商业承兑票据	3,953,012.00	0.00
合计	316,292,303.89	0.00

(3). 期末公司因出票人未履约而将其转应收账款的票据

□适用 √不适用

(4). 按坏账计提方法分类披露

√适用 □不适用

单位：元 币种：人民币

类别	期末余额					期初余额				
	账面余额		坏账准备		账面价值	账面余额		坏账准备		账面价值
	金额	比例 (%)	金额	计提比例 (%)		金额	比例 (%)	金额	计提比例 (%)	
按单项计提坏账准备	481,000.00	0.03	481,000.00	100.00	0.00	481,000.00	0.04	481,000.00	100.00	0.00
其中：										
商业承兑汇票	0.00	0.00	0.00	0.00	0.00	0.00	0.00	0.00	0.00	0.00
银行承兑汇票	481,000.00	0.03	481,000.00	100.00	0.00	481,000.00	0.04	481,000.00	100.00	0.00
按组合计提坏账准备	1,826,155,857.39	99.97	0.00	0.00	1,826,155,857.39	1,343,013,818.54	99.96	0.00	0.00	1,343,013,818.54
其中：										
银行承兑汇票	1,826,155,857.39	99.97	0.00	0.00	1,826,155,857.39	1,343,013,818.54	99.96	0.00	0.00	1,343,013,818.54
合计	1,826,636,857.39	100.00	481,000.00	0.03	1,826,155,857.39	1,343,494,818.54	100.00	481,000.00	0.04	1,343,013,818.54

按单项计提坏账准备：

适用 不适用

单位：元 币种：人民币

名称	期末余额			
	账面余额	坏账准备	计提比例 (%)	计提理由
河南九州通医药有限公司	431,000.00	431,000.00	100.00	预计无法收回
其他客户	50,000.00	50,000.00	100.00	预计无法收回
合计	481,000.00	481,000.00	100.00	/

按单项计提坏账准备的说明：

适用 不适用

按组合计提坏账准备：

适用 不适用

如按预期信用损失一般模型计提坏账准备，请参照其他应收款披露：

适用 不适用**(5). 坏账准备的情况**适用 不适用

单位：元 币种：人民币

类别	期初余额	本期变动金额			期末余额
		计提	收回或转回	转销或核销	
坏账准备	481,000.00	0.00	0.00	0.00	481,000.00
合计	481,000.00	0.00	0.00	0.00	481,000.00

其中本期坏账准备收回或转回金额重要的：

适用 不适用**(6). 本期实际核销的应收票据情况**适用 不适用

其他说明：

适用 不适用**4、 应收账款****(1). 按账龄披露**适用 不适用

单位：元 币种：人民币

账龄	期末账面余额
1 年以内小计	2,895,422,892.04
1 至 2 年	16,988,771.15
2 至 3 年	17,429,541.43
3 至 4 年	2,189,285.28
4 至 5 年	4,437,021.59
5 年以上	18,379,673.86
坏账准备	-78,675,079.46
合计	2,876,172,105.89

根据公司的信用政策，公司一般授予客户 30 至 90 天的信用期。

(2). 按坏账计提方法分类披露

√适用 □不适用

单位：元 币种：人民币

类别	期末余额					期初余额				
	账面余额		坏账准备		账面价值	账面余额		坏账准备		账面价值
	金额	比例 (%)	金额	计提比例 (%)		金额	比例 (%)	金额	计提比例 (%)	
按单项计提坏账准备	10,425,148.15	0.35	6,228,462.95	59.74	4,196,685.20	10,426,275.67	0.41	6,229,590.47	59.75	4,196,685.20
其中：										
应收境内客户	10,312,742.41	0.35	6,116,057.21	59.31	4,196,685.20	10,312,742.41	0.41	6,116,057.21	59.31	4,196,685.20
应收境外客户	112,405.74	0.00	112,405.74	100.00	0.00	113,533.26	0.00	113,533.26	100.00	0.00
按组合计提坏账准备	2,944,422,037.20	99.65	72,446,616.51	2.46	2,871,975,420.69	2,514,820,193.56	99.59	71,610,656.24	2.85	2,443,209,537.32
其中：										
应收境内客户	2,355,198,925.15	79.71	64,294,005.61	2.73	2,290,904,919.54	2,028,481,823.13	80.33	64,858,199.12	3.20	1,963,623,624.01
应收境外客户	589,223,112.05	19.94	8,152,610.90	1.38	581,070,501.15	486,338,370.43	19.26	6,752,457.12	1.39	479,585,913.31
合计	2,954,847,185.35	100.00	78,675,079.46	2.66	2,876,172,105.89	2,525,246,469.23	100	77,840,246.71	3.08	2,447,406,222.52

按单项计提坏账准备：

√适用 □不适用

单位：元 币种：人民币

名称	期末余额			
	账面余额	坏账准备	计提比例 (%)	计提理由
货款	10,425,148.15	6,228,462.95	59.74	预计全额收回可能性很小
合计	10,425,148.15	6,228,462.95	59.74	/

按单项计提坏账准备的说明：

□适用 √不适用

按组合计提坏账准备：

√适用 □不适用

组合计提项目：应收境内客户

单位：元 币种：人民币

名称	期末余额		
	应收账款	坏账准备	计提比例 (%)
1 年以内	2,306,199,779.99	32,929,841.06	1.43
1 至 2 年 (含 2 年)	16,876,365.41	2,935,739.06	17.40
2 至 3 年 (含 3 年)	8,751,510.33	5,370,907.19	61.37
3 至 4 年 (含 4 年)	2,129,018.68	1,924,077.14	90.37
4 至 5 年 (含 5 年)	4,437,021.59	4,328,212.01	97.55
5 年以上	16,805,229.15	16,805,229.15	100.00
合计	2,355,198,925.15	64,294,005.61	2.73

组合计提项目：应收境外客户

单位：元 币种：人民币

名称	期末余额		
	应收账款	坏账准备	计提比例 (%)
1 年以内	589,223,112.05	8,152,610.90	1.38
1 至 2 年 (含 2 年)	0.00	0.00	0.00
2 至 3 年 (含 3 年)	0.00	0.00	0.00
3 至 4 年 (含 4 年)	0.00	0.00	0.00
4 至 5 年 (含 5 年)	0.00	0.00	0.00
5 年以上	0.00	0.00	0.00
合计	589,223,112.05	8,152,610.90	1.38

按组合计提坏账的确认标准及说明:

适用 不适用

如按预期信用损失一般模型计提坏账准备, 请参照其他应收款披露:

适用 不适用

(3). 坏账准备的情况

适用 不适用

单位: 元 币种: 人民币

类别	期初余额	本期变动金额				期末余额
		计提	收回或转回	转销或核销	其他变动	
坏账准备	77,840,246.71	8,839,388.74	0.00	8,002,612.33	-1,943.66	78,675,079.46
合计	77,840,246.71	8,839,388.74	0.00	8,002,612.33	-1,943.66	78,675,079.46

其中本期坏账准备收回或转回金额重要的:

适用 不适用

(4). 本期实际核销的应收账款情况

适用 不适用

单位: 元 币种: 人民币

项目	核销金额
实际核销的应收账款	8,002,612.33

其中重要的应收账款核销情况

适用 不适用

应收账款核销说明:

适用 不适用

(5). 按欠款方归集的期末余额前五名的应收账款情况

适用 不适用

本期按欠款方归集的年末余额前五名应收账款汇总金额 274,692,123.41 元, 占应收账款期末余额合计数的 9.30%, 相应计提的坏账准备年末余额汇总金额 3,746,740.12 元。

(6). 因金融资产转移而终止确认的应收账款

适用 不适用

(7). 转移应收账款且继续涉入形成的资产、负债金额

□适用 √不适用

其他说明:

□适用 √不适用

5、预付款项**(1). 预付款项按账龄列示**

√适用 □不适用

单位: 元 币种: 人民币

账龄	期末余额		期初余额	
	金额	比例(%)	金额	比例(%)
1 年以内	424,818,861.90	95.91	199,646,272.88	95.11
1 至 2 年	13,934,351.28	3.14	8,545,039.74	4.07
2 至 3 年	2,564,135.89	0.58	552,633.55	0.26
3 年以上	1,631,445.04	0.37	1,182,094.40	0.56
合计	442,948,794.11	100.00	209,926,040.57	100.00

(2). 按预付对象归集的期末余额前五名的预付款情况

√适用 □不适用

本期按预付对象归集的期末余额前五名预付款项汇总金额 119,668,144.90 元, 占预付款项期末余额合计数的 27.02%。

其他说明

□适用 √不适用

6、其他应收款**项目列示**

√适用 □不适用

单位: 元 币种: 人民币

项目	期末余额	期初余额
应收股利	4,175,569.86	0.00
其他应收款	192,676,721.85	177,240,162.81
合计	196,852,291.71	177,240,162.81

其他说明:

□适用 √不适用

应收股利**(1). 应收股利**

√适用 □不适用

单位: 元 币种: 人民币

项目(或被投资单位)	期末余额	期初余额
中国银河证券股份有限公司	4,175,569.86	0.00
减: 坏账准备	0.00	0.00
合计	4,175,569.86	0.00

其他应收款

(2). 按账龄披露

√适用□不适用

单位：元 币种：人民币

账龄	期末账面余额
1 年以内小计	182,792,141.27
1 至 2 年	11,406,190.12
2 至 3 年	1,586,123.34
3 至 4 年	1,475,455.77
4 至 5 年	851,390.67
5 年以上	52,159,124.92
坏账准备	-57,593,704.24
合计	192,676,721.85

(3). 按款项性质分类情况

√适用 □不适用

单位：元 币种：人民币

款项性质	期末账面余额	期初账面余额
保证金和押金及租赁费	11,209,277.48	10,427,225.66
备用金及业务借支	25,443,781.06	22,442,315.38
关联企业往来	27,627,492.36	34,057,672.41
外部企业往来	22,969,810.24	20,635,951.11
出口退税款	15,694,997.58	23,764,211.44
国债及保证金	18,982,036.71	18,982,036.71
减资款	92,347,581.27	92,347,581.27
期权行权款	33,338,151.50	9,169,356.40
其他	2,657,297.89	2,610,860.99
合计	250,270,426.09	234,437,211.37

(4). 坏账准备计提情况

√适用 □不适用

期末，处于第一阶段的坏账准备：

类别	账面余额	未来 12 个月内的 预期信用损失率 (%)	坏账准备	账面价值	理由
按单项计提坏账准备	125,685,732.77	0.00	0.00	125,685,732.77	
期权行权款	33,338,151.50	0.00	0.00	33,338,151.50	预计可以收回
减资款	92,347,581.27	0.00	0.00	92,347,581.27	预计可以收回
按组合计提坏账准备	0.00	0.00	0.00	0.00	
合计	125,685,732.77	0.00	0.00	125,685,732.77	

期末，处于第二阶段的坏账准备：

类别	账面余额	整个存续期预期信用 损失率 (%)	坏账准备	账面价值	理由
按单项计提坏账准备	0.00	0.00	0.00	0.00	
按组合计提坏账准备	76,542,091.51	12.48	9,551,102.43	66,990,989.08	
应收出口退税款	15,694,997.58	1.00	156,763.72	15,538,233.86	
应收保证金和押金及租赁费	11,209,277.48	18.73	2,099,174.51	9,110,102.97	
应收其他款项	49,637,816.45	14.70	7,295,164.20	42,342,652.25	
合计	76,542,091.51	12.48	9,551,102.43	66,990,989.08	

期末，处于第三阶段的坏账准备：

类别	账面余额	整个存续期预期信用损失率(%)	坏账准备	账面价值	理由
按单项计提坏账准备	48,042,601.81	100.00	48,042,601.81	0.00	
应收其他款项	48,042,601.81	100.00	48,042,601.81	0.00	预计收回可能性很小
按组合计提坏账准备	0.00	0.00	0.00	0.00	
合计	48,042,601.81	100.00	48,042,601.81	0.00	

(5). 本期计提、收回或转回的坏账准备情况

单位：元 币种：人民币

坏账准备	第一阶段	第二阶段	第三阶段	合计
	未来12个月预期信用损失	整个存续期预期信用损失(未发生信用减值)	整个存续期预期信用损失(已发生信用减值)	
2021年1月1日余额	0.00	9,154,446.75	48,042,601.81	57,197,048.56
2021年1月1日余额在本期				
转入第二阶段	0.00	0.00	0.00	0.00
转入第三阶段	0.00	-228,412.36	228,412.36	0.00
转回第二阶段	0.00	0.00	0.00	0.00
转回第一阶段	0.00	0.00	0.00	0.00
本期计提	0.00	645,906.93	0.00	645,906.93
本期转回	0.00	0.00	0.00	0.00
本期转销	0.00	0.00	0.00	0.00
本期核销	0.00	0.00	228,412.36	228,412.36
其他变动	0.00	-20,838.89	0.00	-20,838.89
2021年6月30日余额	0.00	9,551,102.43	48,042,601.81	57,593,704.24

对本期发生损失准备变动的其他应收款账面余额显著变动的情况说明：

适用 不适用

本期坏账准备计提金额以及评估金融工具的信用风险是否显著增加的采用依据：

适用 不适用

(6). 本期实际核销的其他应收款情况

适用 不适用

单位：元 币种：人民币

项目	核销金额
实际核销的其他应收款	228,412.36

其中重要的其他应收款核销情况：

适用 不适用

其他应收款核销说明：

适用 不适用

(7). 按欠款方归集的期末余额前五名的其他应收款情况

适用 不适用

单位：元 币种：人民币

单位名称	款项的性质	期末余额	账龄	占其他应收款期末余额合计数的比例(%)	坏账准备期末余额
上海云锋新创股权投资中心	减资款	92,347,581.27	1-2年	36.90	0.00

中国证券登记结算深圳分公司	期权行权款	33,338,151.50	1 年以内	13.32	0.00
华夏证券股份有限公司	国债及保证金	18,982,036.71	5 年以上	7.58	18,982,036.71
深圳捷康保健有限公司	关联往来	18,577,246.63	5 年以上	7.42	18,577,246.63
出口退税款	出口退税	15,694,997.58	1 年以内	6.27	156,763.72
合计	/	178,940,013.69	/	71.50	37,716,047.06

(8). 涉及政府补助的应收款项

□适用 √不适用

(9). 因金融资产转移而终止确认的其他应收款

□适用 √不适用

(10). 转移其他应收款且继续涉入形成的资产、负债的金额

□适用 √不适用

其他说明：

□适用 √不适用

7、 存货**(1). 存货分类**

√适用 □不适用

单位：元 币种：人民币

项目	期末余额			期初余额		
	账面余额	存货跌价准备 /合同履约成本 减值准备	账面价值	账面余额	存货跌价准备 /合同履约成本 减值准备	账面价值
原材料	517,400,886.84	10,195,193.16	507,205,693.68	449,307,601.96	24,992,444.56	424,315,157.40
包装物	90,840,605.79	1,722,821.23	89,117,784.56	68,812,746.78	7,353,583.54	61,459,163.24
在产品及自制半成品	322,935,374.35	1,433,894.92	321,501,479.43	372,253,640.56	2,679,118.64	369,574,521.92
低值易耗品	63,820,174.86	375,035.81	63,445,139.05	32,476,319.46	382,146.01	32,094,173.45
产成品及库存商品	908,847,082.10	35,277,995.99	873,569,086.11	947,677,545.58	33,908,986.43	913,768,559.15
委托加工物资	245,998.44	0.00	245,998.44	1,863,102.15	0.00	1,863,102.15
消耗性生物资产	11,985,042.19	0.00	11,985,042.19	11,511,335.81	0.00	11,511,335.81
发出商品	8,667,618.30	0.00	8,667,618.30	16,922,999.15	0.00	16,922,999.15
合计	1,924,742,782.87	49,004,941.11	1,875,737,841.76	1,900,825,291.45	69,316,279.18	1,831,509,012.27

(2). 存货跌价准备及合同履约成本减值准备

√适用 □不适用

单位：元 币种：人民币

项目	期初余额	本期增加金额		本期减少金额		期末余额
		计提	其他	转回或转销	其他	
原材料	24,992,444.56	2,610,088.80	0.00	17,407,340.20	0.00	10,195,193.16
包装物	7,353,583.54	1,144,995.29	0.00	6,775,757.60	0.00	1,722,821.23
在产品及自制半成品	2,679,118.64	81,439.01	0.00	1,326,662.73	0.00	1,433,894.92
低值易耗品	382,146.01	265.50	0.00	7,375.70	0.00	375,035.81
产成品及库存商品	33,908,986.43	24,950,790.36	0.00	23,581,780.80	0.00	35,277,995.99
合计	69,316,279.18	28,787,578.96	0.00	49,098,917.03	0.00	49,004,941.11

存货跌价准备（续）

项目	确定可变现净值/剩余对价与将要发生的成本的具体依据	本年转回或转销存货跌价准备/合同履约成本减值准备的原因
原材料	预计售价减去至完工时预计将要发生的成本、预计的销售费用以及相关税费	加工成品、销售及报废
包装物	预计售价减去至完工时预计将要发生的成本、预计的销售费用以及相关税费	加工成品、销售及报废
在产品及自制半成品	预计售价减去至完工时预计将要发生的成本、预计的销售费用以及相关税费	加工成品及报废
低值易耗品	预计售价减去相关税费	使用及报废
产成品及库存商品	预计售价减去预计的销售费用以及相关税费	销售及报废

(3). 存货期末余额含有借款费用资本化金额的说明

适用 不适用

(4). 合同履约成本本期摊销金额的说明

适用 不适用

其他说明：

适用 不适用

8、一年内到期的非流动资产

适用 不适用

单位：元 币种：人民币

项目	期末余额	期初余额
1 年内到期的长期应收款	0.00	11,414,376.07
1 年内到期的应收利息	8,520,000.00	8,520,000.00
合计	8,520,000.00	19,934,376.07

期末重要的债权投资和其他债权投资：

适用 不适用

9、其他流动资产

适用 不适用

单位：元 币种：人民币

项目	期末余额	期初余额
增值税待抵扣/待认证进项税	52,408,619.81	49,003,571.19
预缴所得税	13,361,276.70	9,094,478.01
其他	1,719,872.69	0.00
合计	67,489,769.20	58,098,049.20

10、长期应收款

(1) 长期应收款情况

适用 不适用

单位：元 币种：人民币

项目	期末余额			期初余额			折现率区间
	账面余额	坏账准备	账面价值	账面余额	坏账准备	账面价值	
分期收款转让股权	0.00	0.00	0.00	10,967,767.26	0.00	10,967,767.26	5.00%
融资租赁款	584,284.36	0.00	584,284.36	1,030,893.17	0.00	1,030,893.17	4.75%

1 年内到期的长期应收款	0.00	0.00	0.00	-	0.00	-11,414,376.07	
合计	584,284.36	0.00	584,284.36	584,284.36	0.00	584,284.36	

(2) 坏账准备计提情况

□适用 √不适用

(3) 因金融资产转移而终止确认的长期应收款

□适用 √不适用

(4) 转移长期应收款且继续涉入形成的资产、负债金额

□适用 √不适用

其他说明：

□适用 √不适用

11、长期股权投资

√适用 □不适用

单位：元 币种：人民币

被投资单位	期初余额	本期增减变动								期末余额	减值准备期末余额
		追加投资	减少投资	权益法下确认的投资损益	其他综合收益调整	其他权益变动	宣告发放现金股利或利润	计提减值准备	其他		
一、子公司											
中山市仁和保健品有限公司	6,337,823.35	0.00	0.00	0.00	0.00	0.00	0.00	0.00	0.00	6,337,823.35	6,337,823.35
广州市喜悦实业有限公司	1,949,893.45	0.00	0.00	0.00	0.00	0.00	0.00	0.00	0.00	1,949,893.45	1,949,893.45
小计	8,287,716.80	0.00	0.00	0.00	0.00	0.00	0.00	0.00	0.00	8,287,716.80	8,287,716.80
二、联营企业											
丽珠集团丽珠医用电子设备有限公司	1,200,000.00	0.00	0.00	0.00	0.00	0.00	0.00	0.00	0.00	1,200,000.00	1,200,000.00
广东蓝宝制药有限公司	72,271,987.53	0.00	0.00	11,187,150.70	0.00	0.00	0.00	0.00	0.00	83,459,138.23	0.00
深圳市有宝科技有限公司	1,080,543.04	0.00	0.00	44,123.07	0.00	0.00	0.00	0.00	0.00	1,124,666.11	0.00
AbCyte Therapeutics Inc.	16,183,551.42	0.00	0.00	-367,057.18	0.00	0.00	0.00	0.00	0.00	15,816,494.24	0.00
上海健信生物医药科技有限公司	14,024,119.09	0.00	0.00	-844,668.34	0.00	2,658,626.68	0.00	0.00	0.00	15,838,077.43	0.00
珠海圣美生物诊断技术有限公司	31,649,784.72	0.00	0.00	-14,565,455.09	0.00	0.00	0.00	0.00	0.00	17,084,329.63	0.00
Aetio Biotherapy, Inc.	17,647,744.60	0.00	0.00	-752,701.47	0.00	0.00	0.00	0.00	0.00	16,895,043.13	0.00
江苏新元素医药科技有限公司	70,260,600.00	0.00	0.00	-1,025,739.02	0.00	0.00	0.00	0.00	0.00	69,234,860.98	0.00
天津同仁堂集团股份有限公司	0.00	724,000,000.00	0.00	14,751,708.09	0.00	0.00	40,040,000.00	0.00	0.00	698,711,708.09	0.00
北京英飞智药科技有限公司	0.00	20,000,000.00	0.00	-260,176.46	0.00	0.00	0.00	0.00	0.00	19,739,823.54	0.00
焦作金冠嘉华电力有限公司	316,556,367.05	0.00	0.00	2,853,999.18	0.00	0.00	0.00	0.00	0.00	319,410,366.23	0.00
宁波宁融生物医药有限公司	28,301,318.36	0.00	0.00	-703,515.76	0.00	0.00	0.00	0.00	0.00	27,597,802.60	0.00
深圳来福士雾化医学有限公司	11,964,576.16	0.00	0.00	88,813.56	0.00	0.00	0.00	0.00	0.00	12,053,389.72	0.00
新领医药技术(深圳)有限公司	19,561,050.64	0.00	0.00	-586,430.17	0.00	0.00	0.00	0.00	0.00	18,974,620.47	0.00
江苏百宁盈创医疗科技有限公司	28,777,957.12	0.00	0.00	-69,626.84	0.00	0.00	0.00	0.00	0.00	28,708,330.28	0.00
小计	629,479,599.73	744,000,000.00	0.00	9,750,424.27	0.00	2,658,626.68	40,040,000.00	0.00	0.00	1,345,848,650.68	1,200,000.00
合计	637,767,316.53	744,000,000.00	0.00	9,750,424.27	0.00	2,658,626.68	40,040,000.00	0.00	0.00	1,354,136,367.48	9,487,716.80

12、其他权益工具投资

(1). 其他权益工具投资情况

√适用 □不适用

单位：元 币种：人民币

项目	期末余额	期初余额
中国银河证券股份有限公司	200,427,353.28	237,438,086.13
上海云锋双创股权投资中心	120,279,650.08	112,254,757.06
上海经颐投资中心	66,908,461.62	67,661,520.76
前海股权投资基金	280,307,004.00	253,987,145.00
杏树林	149,384,486.40	149,384,486.40

PANTHEON D ,L.P.	11,445,746.78	12,680,875.63
珠海华润银行股份有限公司	170,772,300.00	170,772,300.00
GLOBAL HEALTH SCIENCE	227,873,899.09	246,837,324.35
SCC VENTURE VI 2018-B,L.P.	13,566,215.68	13,823,660.49
SCC VENTURE VII 2018-C,L.P.	0.00	176,752,020.58
Nextech V Oncology S.C.S., SICAV-SIF	31,350,997.34	29,583,312.39
羿尊生物医药（上海）有限公司	30,000,000.00	30,000,000.00
ELICIO THERAPEUTICS, INC.	32,300,513.52	32,624,491.32
CARIAMA THER APEUTICS INC.	32,298,919.16	32,622,880.98
其他	9,481,647.24	9,968,802.04
合计	1,376,397,194.19	1,576,391,663.13

(2). 非交易性权益工具投资的情况

√适用 □不适用

单位：元 币种：人民币

项目	本期确认的股利收入	累计利得	累计损失	其他综合收益转入留存收益的金额	指定为以公允价值计量且其变动计入其他综合收益的原因	其他综合收益转入留存收益的原因
中国银河证券股份有限公司	4,175,569.86	4,175,569.86	0.00	0.00	非交易性	
上海云锋新创股权投资中心	0.00	0.00	0.00	0.00	非交易性	
上海经颐投资中心	0.00	0.00	0.00	0.00	非交易性	
前海股权投资基金	0.00	0.00	0.00	0.00	非交易性	
杏树林	0.00	0.00	0.00	0.00	非交易性	
PANTHEON D ,L.P.	0.00	0.00	0.00	0.00	非交易性	
珠海华润银行股份有限公司	0.00	0.00	0.00	0.00	非交易性	
GLOBAL HEALTH SCIENCE	0.00	0.00	0.00	0.00	非交易性	
SCC VENTURE VI 2018-B,L.P.	0.00	0.00	0.00	0.00	非交易性	
SCC VENTURE VII 2018-C,L.P.	0.00	0.00	0.00	137,631,513.65	非交易性	企业注销，收回投资
Nextech V Oncology S.C.S., SICAV-SIF	8,153,391.88	8,153,391.88	0.00	0.00	非交易性	
羿尊生物医药（上海）有限公司	0.00	0.00	0.00	0.00	非交易性	
ELICIO THERAPEUTICS, INC.	0.00	0.00	0.00	0.00	非交易性	
CARIAMA THER APEUTICS INC.	0.00	0.00	0.00	0.00	非交易性	
其他	0.00	0.00	0.00	34,295,275.82	非交易性	处置
合计	12,328,961.74	12,328,961.74	0.00	171,926,789.47		

其他说明：

□适用 √不适用

13、投资性房地产

投资性房地产计量模式

(1). 采用成本计量模式的投资性房地产

单位：元 币种：人民币

项目	房屋、建筑物	合计
一、账面原值		
1.期初余额	61,914,754.28	61,914,754.28
2.本期增加金额	0.00	0.00
3.本期减少金额	0.00	0.00
4.期末余额	61,914,754.28	61,914,754.28
二、累计折旧和累计摊销		
1.期初余额	55,723,278.85	55,723,278.85
2.本期增加金额	0.00	0.00
(1) 计提或摊销	0.00	0.00
3.本期减少金额	0.00	0.00
(1) 处置	0.00	0.00

4.期末余额	55,723,278.85	55,723,278.85
三、减值准备		
1.期初余额	0.00	0.00
2.本期增加金额	0.00	0.00
(1) 计提	0.00	0.00
3、本期减少金额	0.00	0.00
(1) 处置	0.00	0.00
4.期末余额	0.00	0.00
四、账面价值		
1.期末账面价值	6,191,475.43	6,191,475.43
2.期初账面价值	6,191,475.43	6,191,475.43

(2). 未办妥产权证书的投资性房地产情况:

□适用 √不适用

其他说明

□适用 √不适用

14、 固定资产

项目列示

√适用 □不适用

单位：元 币种：人民币

项目	期末余额	期初余额
固定资产	4,557,108,992.58	4,380,285,156.93
固定资产清理	0.00	0.00
合计	4,557,108,992.58	4,380,285,156.93

(1). 固定资产情况

√适用 □不适用

单位：元 币种：人民币

项目	房屋及建筑物	机器设备	运输工具	电子设备及其他	合计
一、账面原值:					
1.期初余额	3,779,641,227.70	4,557,028,218.73	104,791,052.69	662,695,275.18	9,104,155,774.30
2.本期增加金额	86,892,955.55	304,779,069.93	8,785,209.63	57,874,001.37	458,331,236.48
(1) 购置	17,241,688.20	115,116,955.94	8,785,209.63	53,052,933.92	194,196,787.69
(2) 在建工程转入	69,651,267.35	189,662,113.99	0.00	4,821,067.45	264,134,448.79
3.本期减少金额	971,082.89	60,727,396.76	5,901,930.10	22,764,532.88	90,364,942.63
(1) 处置或报废	971,082.89	60,727,396.76	5,771,765.65	22,764,532.88	90,234,778.18
(2) 其他	0.00	0.00	130,164.45	0.00	130,164.45
4.期末余额	3,865,563,100.36	4,801,079,891.90	107,674,332.22	697,804,743.67	9,472,122,068.15
二、累计折旧					
1.期初余额	1,465,544,461.45	2,615,627,521.50	73,194,504.98	450,222,233.89	4,604,588,721.82
2.本期增加金额	84,053,999.83	153,579,565.27	6,944,915.34	26,159,610.31	270,738,090.75
(1) 计提	84,053,999.83	153,579,565.27	6,944,915.34	26,159,610.31	270,738,090.75
3.本期减少金额	207,216.02	51,351,321.44	5,143,410.98	17,201,218.22	73,903,166.66
(1) 处置或报废	207,216.02	51,351,321.44	5,075,652.86	17,201,218.22	73,835,408.54
(2) 其他	0.00	0.00	67,758.12	0.00	67,758.12
4.期末余额	1,549,391,245.26	2,717,855,765.33	74,996,009.34	459,180,625.98	4,801,423,645.91
三、减值准备					
1.期初余额	26,619,980.48	73,464,504.43	77,435.52	19,119,975.12	119,281,895.55
2.本期增加金额	0.00	87,535.69	0.00	2,945.34	90,481.03
(1) 计提	0.00	87,535.69	0.00	2,945.34	90,481.03
3.本期减少金额	0.00	5,606,701.84	35,856.87	140,388.21	5,782,946.92
(1) 处置或报废	0.00	5,606,701.84	35,856.87	140,388.21	5,782,946.92
4.期末余额	26,619,980.48	67,945,338.28	41,578.65	18,982,532.25	113,589,429.66

四、账面价值					
1.期末账面价值	2,289,551,874.62	2,015,278,788.29	32,636,744.23	219,641,585.44	4,557,108,992.58
2.期初账面价值	2,287,476,785.77	1,867,936,192.80	31,519,112.19	193,353,066.17	4,380,285,156.93

本期折旧额为 270,738,090.75 元（上期为 253,732,625.92 元）。

(2). 暂时闲置的固定资产情况

√适用 □不适用

单位：元 币种：人民币

项目	账面原值	累计折旧	减值准备	账面价值	备注
房屋及建筑物	31,706,009.07	15,853,917.64	5,155,770.80	10,696,320.63	
机器设备	192,257,657.23	131,025,040.62	43,098,094.64	18,134,521.97	
电子设备及其他	1,878,354.77	1,381,524.23	157,074.29	339,756.25	
合计	225,842,021.07	148,260,482.49	48,410,939.73	29,170,598.85	

(3). 通过经营租赁租出的固定资产

√适用 □不适用

单位：元 币种：人民币

项目	期末账面价值
房屋及建筑物	1,821,249.04

(4). 未办妥产权证书的固定资产情况

√适用 □不适用

单位：元 币种：人民币

项目	账面价值	未办妥产权证书的原因
房屋及建筑物	220,297,525.64	正在办理中

其他说明：

□适用 √不适用

15、在建工程

项目列示

√适用 □不适用

单位：元 币种：人民币

项目	期末余额	期初余额
在建工程	764,334,539.24	647,937,496.92
工程物资	506,235.16	540,545.50
合计	764,840,774.40	648,478,042.42

(1). 在建工程情况

√适用 □不适用

单位：元 币种：人民币

项目	期末余额			期初余额		
	账面余额	减值准备	账面价值	账面余额	减值准备	账面价值
深圳海滨坪山新厂	204,153,587.00	0.00	204,153,587.00	229,735,516.02	0.00	229,735,516.02
光大新厂项目	87,929,862.91	0.00	87,929,862.91	64,845,632.88	0.00	64,845,632.88
福兴公司一、二期项目及其他	59,455,887.45	0.00	59,455,887.45	95,851,873.91	0.00	95,851,873.91
石角新厂项目	201,555,415.17	0.00	201,555,415.17	154,752,745.97	0.00	154,752,745.97
药厂车间建设项目	26,506,202.62	0.00	26,506,202.62	16,500,619.41	0.00	16,500,619.41
丽珠集团丽珠制药厂微球车间（含戈舍）建设项目	9,004,024.25	0.00	9,004,024.25	7,805,534.78	0.00	7,805,534.78

丽珠集团丽珠制药厂 P06 建设项目	68,839,698.64	0.00	68,839,698.64	1,559,405.27	0.00	1,559,405.27
冻干粉针车间项目	31,220,016.77	0.00	31,220,016.77	8,495,072.05	0.00	8,495,072.05
丽珠集团丽珠制药厂 P09 建设项目	2,962,844.93	0.00	2,962,844.93	307,744.41	0.00	307,744.41
其他	72,876,339.96	169,340.46	72,706,999.50	68,252,692.68	169,340.46	68,083,352.22
合计	764,503,879.70	169,340.46	764,334,539.24	648,106,837.38	169,340.46	647,937,496.92

(2). 重要在建工程项目本期变动情况

√适用 □不适用

单位：元 币种：人民币

项目名称	期初余额	本期增加金额	本期转入固定资产金额	本期其他减少金额	利息资本化累计金额	其中：本期利息资本化金额	本期利息资本化率(%)	期末余额	预算数	工程累计投入占预算比例(%)	工程进度	资金来源
深圳海滨坪山新厂	229,735,516.02	31,854,407.01	51,023,769.87	6,412,566.16	0.00	0.00	0.00	204,153,587.00	1,037,000,000.00	53.16	部分项目完工	自有及募集资金
光大新厂项目	64,845,632.88	23,084,230.03	0.00	0.00	0.00	0.00	0.00	87,929,862.91	646,000,000.00	13.61	在建	自有资金
福兴公司一、二期项目及其他	95,851,873.91	24,869,233.35	61,265,219.81	0.00	0.00	0.00	0.00	59,455,887.45	378,090,800.00	54.14	部分项目完工	自有资金
石角新厂项目	154,752,745.97	46,802,669.20	0.00	0.00	0.00	0.00	0.00	201,555,415.17	377,005,000.00	54.83	部分项目完工	自有资金及募集资金
药厂车间建设项目	16,500,619.41	20,125,321.77	10,119,738.56	0.00	0.00	0.00	0.00	26,506,202.62	259,737,830.00	35.49	部分项目完工	自有资金
丽珠集团丽珠制药厂微球车间(含戈舍)建设项目	7,805,534.78	2,749,586.32	1,551,096.85	0.00	0.00	0.00	0.00	9,004,024.25	262,445,000.00	50.98	部分项目完工	自有资金及募集资金
丽珠集团丽珠制药厂 P06 建设项目	1,559,405.27	67,280,293.37	0.00	0.00	0.00	0.00	0.00	68,839,698.64	114,000,000.00	60.39	在建	自有资金
冻干粉针车间项目	8,495,072.05	22,724,944.72	0.00	0.00	0.00	0.00	0.00	31,220,016.77	143,500,000.00	21.76	在建	自有资金及募集资金
丽珠集团丽珠制药厂 P09 建设项目	307,744.41	113,256,299.33	110,601,198.81	0.00	0.00	0.00	0.00	2,962,844.93	296,580,000.00	38.29	在建	自有资金
其他	68,252,692.68	39,712,172.83	29,573,424.89	5,515,100.66	0.00	0.00	0.00	72,876,339.96				自有资金
合计	648,106,837.38	392,459,157.93	264,134,448.79	11,927,666.82	0.00	0.00	0.00	764,503,879.70	3,514,358,630.00			

其他减少主要为转入长期待摊费用。

16. 使用权资产

√适用 □不适用

单位：元 币种：人民币

项目	房屋及建筑物	合计
一、账面原值		
1.期初余额	30,316,151.38	30,316,151.38
2.本期增加金额	4,489,445.11	4,489,445.11
(1) 租入	4,489,445.11	4,489,445.11
3.本期减少金额	0.00	0.00
4.期末余额	34,805,596.49	34,805,596.49
二、累计折旧		
1.期初余额	12,286,018.69	12,286,018.69
2.本期增加金额	6,973,283.91	6,973,283.91
(1) 计提	6,973,283.91	6,973,283.91
3.本期减少金额	0.00	0.00
4.期末余额	19,259,302.60	19,259,302.60

三、减值准备		
1.期初余额	0.00	0.00
2.本期增加金额	0.00	0.00
3.本期减少金额	0.00	0.00
4.期末余额	0.00	0.00
四、账面价值		
1.期末账面价值	15,546,293.89	15,546,293.89
2.期初账面价值	18,030,132.69	18,030,132.69

其他说明：

截至 2021 年 6 月 30 日，本公司确认与短期租赁和低价值资产租赁相关的租赁费用为人民币 590.50 万元。

17、无形资产

(1). 无形资产情况

√适用 □不适用

单位：元 币种：人民币

项目	土地使用权	专利权	软件	商标权	其他	合计
一、账面原值						
1.期初余额	423,486,347.87	487,561,318.73	71,984,555.87	62,765,000.00	10,985,294.53	1,056,782,517.00
2.本期增加金额	0.00	54,192,604.06	3,840,321.64	0.00	0.00	58,032,925.70
(1)购置	0.00	2,354,029.70	3,840,321.64	0.00	0.00	6,194,351.34
(2)内部研发	0.00	51,838,574.36	0.00	0.00	0.00	51,838,574.36
3.本期减少金额	9,723,610.00	6,666,667.00	70,796.46	0.00	0.00	16,461,073.46
4.期末余额	413,762,737.87	535,087,255.79	75,754,081.05	62,765,000.00	10,985,294.53	1,098,354,369.24
二、累计摊销						
1.期初余额	118,722,931.47	339,090,486.99	51,098,224.34	62,765,000.00	4,506,003.80	576,182,646.60
2.本期增加金额	4,355,298.34	18,624,622.75	2,977,006.56	0.00	761,378.28	26,718,305.93
(1)计提	4,355,298.34	18,624,622.75	2,977,006.56	0.00	761,378.28	26,718,305.93
3.本期减少金额	4,285,813.60	500,000.04	21,238.94	0.00	0.00	4,807,052.58
4.期末余额	118,792,416.21	357,215,109.70	54,053,991.96	62,765,000.00	5,267,382.08	598,093,899.95
三、减值准备						
1.期初余额	981,826.94	11,530,127.41	0.00	0.00	0.00	12,511,954.35
2.本期增加金额	0.00	0.00	0.00	0.00	0.00	0.00
(1)计提	0.00	0.00	0.00	0.00	0.00	0.00
3.本期减少金额	0.00	0.00	0.00	0.00	0.00	0.00
4.期末余额	981,826.94	11,530,127.41	0.00	0.00	0.00	12,511,954.35
四、账面价值						
1.期末账面价值	293,988,494.72	166,342,018.68	21,700,089.09	0.00	5,717,912.45	487,748,514.94
2.期初账面价值	303,781,589.46	136,940,704.33	20,886,331.53	0.00	6,479,290.73	468,087,916.05

本期摊销 26,718,305.93 元（上期为 14,424,153.41 元）。

本期末通过公司内部研发形成的无形资产占无形资产余额的比例 29.24%

(2). 未办妥产权证书的土地使用权情况

√适用 □不适用

单位：元 币种：人民币

项目	账面价值	未办妥产权证书的原因
土地使用权	4,227,092.83	正在办理中

其他说明:

√适用 □不适用

土地使用权系公司依照中国法律在中国境内取得的国有土地使用权，出让期限自取得土地使用权起 50 年内。

18、开发支出

√适用 □不适用

单位：元 币种：人民币

项目	期初余额	本期增加金额		本期减少金额		期末余额
		内部开发支出	其他	确认为无形资产	转入当期损益	
化学制剂	138,564,375.18	87,105,707.62	11,414,501.09	13,032,867.30	67,705,996.27	156,345,720.32
生物药	213,261,084.53	0.00	29,399,825.85	38,805,707.06	0.00	203,855,203.32
原料药及其他	47,294,144.07	19,024,232.61	0.00	0.00	4,988,760.74	61,329,615.94
合计	399,119,603.78	106,129,940.23	40,814,326.94	51,838,574.36	72,694,757.01	421,530,539.58

其他说明:

项目	资本化开始时点	资本化的具体依据	截至期末的研发进度
化学制剂	临床试验	临床批件	临床阶段
生物药	临床试验	临床批件	临床阶段
原料药及其他	中试阶段	中试相关资料	中试后阶段

19、商誉**(1). 商誉账面原值**

√适用 □不适用

单位：元 币种：人民币

被投资单位名称或形成商誉的事项	期初余额	本期增加		本期减少		期末余额
		企业合并形成的	其他	处置	其他	
上海丽珠制药有限公司	2,045,990.12	0.00	0.00	0.00	0.00	2,045,990.12
珠海保税区丽珠合成制药有限公司	3,492,752.58	0.00	0.00	0.00	0.00	3,492,752.58
四川光大制药有限公司	13,863,330.24	0.00	0.00	0.00	0.00	13,863,330.24
丽珠集团新北江制药股份有限公司	7,271,307.03	0.00	0.00	0.00	0.00	7,271,307.03
丽珠集团福州福兴医药有限公司	46,926,155.25	0.00	0.00	0.00	0.00	46,926,155.25
丽珠制药厂	47,912,269.66	0.00	0.00	0.00	0.00	47,912,269.66
丽珠集团	395,306,126.41	0.00	0.00	0.00	0.00	395,306,126.41
深圳市海滨制药有限公司	91,878,068.72	0.00	0.00	0.00	0.00	91,878,068.72
健康元日用保健品有限公司	1,610,047.91	0.00	0.00	0.00	0.00	1,610,047.91
深圳太太药业有限公司	635,417.23	0.00	0.00	0.00	0.00	635,417.23
健康药业（中国）有限公司	23,516,552.65	0.00	0.00	0.00	0.00	23,516,552.65
深圳市喜悦实业有限公司	6,000,000.00	0.00	0.00	0.00	0.00	6,000,000.00
焦作健康元生物制品有限公司	92,035.87	0.00	0.00	0.00	0.00	92,035.87
合计	640,550,053.67	0.00	0.00	0.00	0.00	640,550,053.67

(2). 商誉减值准备

√适用 □不适用

单位：元 币种：人民币

被投资单位名称或形成商誉的事项	期初余额	本期增加		本期减少		期末余额
		计提	其他	处置	其他	
丽珠集团新北江制药股份有限公司	7,271,307.03	0.00	0.00	0.00	0.00	7,271,307.03
丽珠集团福州福兴医药有限公司	11,200,000.00	0.00	0.00	0.00	0.00	11,200,000.00
深圳市喜悦实业有限公司	6,000,000.00	0.00	0.00	0.00	0.00	6,000,000.00

健康元日用保健品有限公司	1,610,047.91	0.00	0.00	0.00	0.00	1,610,047.91
合计	26,081,354.94	0.00	0.00	0.00	0.00	26,081,354.94

(3). 商誉所在资产组或资产组组合的相关信息

√适用 □不适用

本公司商誉系本公司于以前年度非同一控制下的企业合并形成。

(4). 说明商誉减值测试过程、关键参数（例如预计未来现金流量现值时的预测期增长率、稳定期增长率、利润率、折现率、预测期等，如适用）及商誉减值损失的确认方法

√适用 □不适用

于资产负债表日，公司对商誉进行减值测试，在预计投入成本可回收金额时，采用了与商誉有关的资产组合来预计未来现金流量现值。

资产组合预计的未来现金流量依据管理层制定的未来五年财务预算确定，超过五年财务预算之后年份的现金流量均保持稳定。

商誉减值测试采用未来现金流量折现方法的主要假设如下：

对丽珠集团与商誉有关的资产组合预计未来现金流量现值的计算采用了 62.47%~62.55% 的毛利率及 0~10.85% 的营业收入增长率，以及现金流量折现率为 14.08% 作为关键假设。管理层根据预算期间之前的历史情况及对市场发展的预测确定这些假设。

对深圳市海滨制药有限公司与商誉有关的资产组合预计未来现金流量现值的计算采用了 68.90%-69.19% 的毛利率及 0~2.06% 的营业收入增长率，以及现金流量折现率为 14.13% 作为关键假设。管理层根据预算期间之前的历史情况及对市场发展的预测确定这些假设。

经测试，公司管理层预计报告期内，商誉无需计提减值准备。

(5). 商誉减值测试的影响

□适用 √不适用

其他说明：

□适用 √不适用

20、长期待摊费用

√适用 □不适用

单位：元 币种：人民币

项目	期初余额	本期增加金额	本期摊销金额	其他减少金额	期末余额
办公室装修费	23,058,574.53	1,789,091.35	1,191,880.44	696.58	23,655,088.86
厂房装修费	82,549,157.36	5,756,161.20	5,935,507.56	0.00	82,369,811.00
厂房改造工程	38,063,547.08	10,728,821.59	5,849,803.71	0.00	42,942,564.96
GMP 项目认证费	432,295.36	0.00	60,320.28	0.00	371,975.08
其他	25,946,027.65	15,377,601.43	8,676,159.85	0.00	32,647,469.23
合计	170,049,601.98	33,651,675.57	21,713,671.84	696.58	181,986,909.13

21、递延所得税资产/递延所得税负债

(1). 未经抵销的递延所得税资产

√适用 □不适用

单位：元 币种：人民币

项目	期末余额		期初余额	
	可抵扣暂时性差异	递延所得税资产	可抵扣暂时性差异	递延所得税资产
计提资产减值准备产生的可抵扣差异	326,259,145.56	56,016,844.67	348,200,387.60	59,268,643.32
预提费用产生的可抵扣差异	887,638,522.48	152,746,927.85	889,520,767.20	148,230,373.91
可抵扣亏损产生的可抵扣差异	58,721,109.38	13,371,060.50	183,558,004.28	33,002,594.88
递延收益产生的可抵扣差异	400,453,231.97	63,736,584.79	395,262,933.81	63,372,920.07
未实现内部交易利润产生的可抵扣差异	635,794,496.11	95,580,596.75	617,172,492.65	101,762,569.57
其他权益工具投资公允价值变动产生的可抵扣差异	118,885,323.02	29,721,330.76	116,897,135.04	29,224,283.76
股权激励费用产生的可抵扣差异	62,318,267.43	9,695,365.81	55,129,055.25	8,614,498.87
交易性金融资产公允价值变动产生形成的可抵扣差异	590,584.82	92,059.97	5,004.11	1,229.82
其他可抵扣差异	169,158,973.41	28,477,670.18	148,783,538.98	25,421,355.03
合计	2,659,819,654.18	449,438,441.28	2,754,529,318.92	468,898,469.23

(2). 未经抵销的递延所得税负债

√适用 □不适用

单位：元 币种：人民币

项目	期末余额		期初余额	
	应纳税暂时性差异	递延所得税负债	应纳税暂时性差异	递延所得税负债
交易性金融资产公允价值变动产生的应纳税差异	17,689,686.66	2,880,440.01	18,644,355.09	3,365,228.40
固定资产加速折旧产生的应纳税差异	602,549,563.46	90,938,715.69	564,348,918.93	85,208,619.02
其他权益工具投资公允价值变动产生的应纳税差异	332,982,405.84	62,857,308.90	497,704,254.93	92,895,008.26
未实现内部交易利润产生的应纳税差异	105,940,000.00	20,791,000.00	105,940,000.00	20,791,000.00
合计	1,059,161,655.96	177,467,464.60	1,186,637,528.95	202,259,855.68

(3). 以抵销后净额列示的递延所得税资产或负债

□适用 √不适用

(4). 未确认递延所得税资产明细

√适用 □不适用

单位：元 币种：人民币

项目	期末余额	期初余额
可抵扣暂时性差异	321,087,280.75	316,754,374.35
可抵扣亏损	1,301,620,194.83	1,116,620,167.81
合计	1,622,707,475.58	1,433,374,542.16

(5). 未确认递延所得税资产的可抵扣亏损将于以下年度到期

√适用 □不适用

单位：元 币种：人民币

年份	期末金额	期初金额	备注
2021 年	106,488,275.41	108,384,223.02	

2022 年	140,099,365.81	141,475,583.52	
2023 年	196,709,050.80	197,436,530.74	
2024 年	385,135,868.11	385,190,825.59	
2025 年	254,428,962.67	277,697,732.91	
2026 年	213,126,260.37	0.00	
无限期	5,632,411.66	6,435,272.03	
合计	1,301,620,194.83	1,116,620,167.81	/

其他说明：

适用 不适用

22、其他非流动资产

适用 不适用

单位：元 币种：人民币

项目	期末余额			期初余额		
	账面余额	减值准备	账面价值	账面余额	减值准备	账面价值
增值税留抵税额	48,613,133.35	0.00	48,613,133.35	33,826,183.51	0.00	33,826,183.51
预付工程及设备款	380,729,188.61	0.00	380,729,188.61	300,277,977.91	0.00	300,277,977.91
预付专有技术购置款	47,353,109.07	0.00	47,353,109.07	39,453,749.30	0.00	39,453,749.30
合计	476,695,431.03	0.00	476,695,431.03	373,557,910.72	0.00	373,557,910.72

23、短期借款

(1). 短期借款分类

适用 不适用

单位：元 币种：人民币

项目	期末余额	期初余额
信用借款	1,390,704,871.11	1,850,000,000.00
担保借款	371,215,105.43	260,942,804.06
合计	1,761,919,976.54	2,110,942,804.06

(2). 已逾期未偿还的短期借款情况

适用 不适用

其他说明：

适用 不适用

24、交易性金融负债

适用 不适用

单位：元 币种：人民币

项目	期初余额	本期增加	本期减少	期末余额
交易性金融负债	212.07	555,857.77	0.00	556,069.84
其中：				
衍生金融负债	212.07	555,857.77	0.00	556,069.84
合计	212.07	555,857.77	0.00	556,069.84

其他说明：

衍生金融负债为外汇远期合约，于资产负债表日对尚未到期的合约按公允价值计量产生的损失，确认为交易性金融负债。

25、应付票据

适用 不适用

单位：元 币种：人民币

种类	期末余额	期初余额
银行承兑汇票	1,492,064,332.85	1,087,759,353.31
合计	1,492,064,332.85	1,087,759,353.31

本期末已到期未支付的应付票据总额为 0 元。

26、应付账款

(1). 应付账款列示

适用 不适用

单位：元 币种：人民币

项目	期末余额	期初余额
1 年以内	786,673,041.94	770,352,354.22
1 年以上	62,838,547.08	62,279,852.31
合计	849,511,589.02	832,632,206.53

(2). 账龄超过 1 年的重要应付账款

适用 不适用

其他说明：

适用 不适用

27、合同负债

(1). 合同负债情况

适用 不适用

单位：元 币种：人民币

项目	期末余额	期初余额
1 年以内	75,052,137.96	125,816,111.93
1 年以上	28,235,104.69	7,606,242.10
合计	103,287,242.65	133,422,354.03

(2). 报告期内账面价值发生重大变动的金额和原因

适用 不适用

其他说明：

适用 不适用

期末无账龄超过 1 年的重要合同负债；于本期确认的包括在合同负债年初账面价值中的收入金额为 82,991,828.73 元。

28、应付职工薪酬

(1). 应付职工薪酬列示

适用 不适用

单位：元 币种：人民币

项目	期初余额	本期增加	本期减少	期末余额
一、短期薪酬	474,099,711.48	825,783,860.97	1,069,474,099.85	230,409,472.60
二、离职后福利-设定提存计划	981,049.03	57,990,499.69	58,648,731.01	322,817.71
三、辞退福利	1,441,038.00	343,144.63	487,961.63	1,296,221.00
合计	476,521,798.51	884,117,505.29	1,128,610,792.49	232,028,511.31

(2). 短期薪酬列示

√适用 □不适用

单位：元 币种：人民币

项目	期初余额	本期增加	本期减少	期末余额
一、工资、奖金、津贴和补贴	317,711,687.49	727,973,036.73	869,969,786.64	175,714,937.58
二、职工福利费	5,159,583.88	28,721,790.57	28,751,214.21	5,130,160.24
三、社会保险费	648,169.59	26,545,226.65	26,658,494.08	534,902.16
其中：医疗保险费	479,191.24	23,616,007.39	23,656,541.10	438,657.53
工伤保险费	120,278.27	1,224,190.00	1,286,160.08	58,308.19
生育保险费	48,700.08	1,705,029.26	1,715,792.90	37,936.44
四、住房公积金	1,812,818.16	23,931,717.93	24,536,811.16	1,207,724.93
五、工会经费和职工教育经费	268,119.84	2,367,496.13	2,096,703.76	538,912.21
六、持股计划专项基金	148,499,332.52	16,244,592.96	117,461,090.00	47,282,835.48
合计	474,099,711.48	825,783,860.97	1,069,474,099.85	230,409,472.60

(3). 设定提存计划列示

√适用 □不适用

单位：元 币种：人民币

项目	期初余额	本期增加	本期减少	期末余额
离职后福利				
其中：1、基本养老保险	891,463.38	56,168,276.50	56,763,969.15	295,770.73
2、失业保险费	89,585.65	1,822,223.19	1,884,761.86	27,046.98
合计	981,049.03	57,990,499.69	58,648,731.01	322,817.71

其他说明：

√适用 □不适用

本公司按规定参加由政府机构设立的养老保险、失业保险计划，根据该等计划，本公司按照当地政府的有关规定向该等计划缴存费用。除上述缴存费用外，本公司不再承担进一步支付义务。相应的支出于发生时计入当期损益或相关资产的成本。

29、 应交税费

√适用 □不适用

单位：元 币种：人民币

项目	期末余额	期初余额
增值税	85,484,417.95	73,761,952.33
城市维护建设税	8,057,879.37	8,540,571.43
企业所得税	145,765,077.99	197,934,880.78
房产税	9,208,984.75	3,335,394.01
土地使用税	2,793,149.99	1,861,774.91
个人所得税	13,006,451.03	5,176,424.28
印花税	511,310.80	573,412.18
教育费附加	5,733,934.17	5,877,893.41
其他	1,675,114.57	1,279,879.11
合计	272,236,320.62	298,342,182.44

30、 其他应付款

项目列示

√适用 □不适用

单位：元 币种：人民币

项目	期末余额	期初余额
应付股利	6,997,318.79	8,418,590.50
其他应付款	3,102,069,597.24	2,839,269,475.09
合计	3,109,066,916.03	2,847,688,065.59

应付股利

√适用 □不适用

单位：元 币种：人民币

项目	期末余额	期初余额
普通股股利	65,508.79	20,174.46
应付股利-清远新北江企业（集团）公司	1,200,710.00	1,200,710.00
应付股利-子公司其他法人及个人股	3,311,300.00	3,311,300.00
应付股利-子公司内部职工股	2,419,800.00	2,419,800.00
应付股利-珠海中汇源投资合伙企业（有限合伙）	0.00	1,466,606.04
合计	6,997,318.79	8,418,590.50

其他应付款**(1). 按款项性质列示其他应付款**

√适用 □不适用

单位：元 币种：人民币

项目	期末余额	期初余额
办事处费用	60,338,410.75	54,902,934.12
保证金	86,172,313.73	84,683,431.06
业务推广费	1,358,132,384.91	1,188,695,632.04
技术转让费	13,446,534.45	10,072,731.53
预提费用	1,528,717,647.21	1,432,467,048.13
其他	55,262,306.19	68,447,698.21
合计	3,102,069,597.24	2,839,269,475.09

期末，对董事、高级管理人员及其配偶限制性股票回购义务为 0.00 元。

其他说明：

√适用 □不适用

其中，预提费用明细如下：

项目	2021.06.30	2020.12.31	期末结存原因
水电费	24,268,503.00	28,252,339.28	未支付
科研费	30,383,351.14	31,246,236.75	未支付
市场开发费及推广费	1,357,871,549.47	1,282,377,335.13	未支付
审计及信息披露费	4,690,386.16	3,876,590.50	未支付
其他	111,503,857.44	86,714,546.47	未支付
合计	1,528,717,647.21	1,432,467,048.13	

31、1 年内到期的非流动负债

√适用 □不适用

单位：元 币种：人民币

项目	期末余额	期初余额
1 年内到期的租赁负债	9,015,086.52	8,539,077.05
合计	9,015,086.52	8,539,077.05

32、其他流动负债

√适用 □不适用

单位：元 币种：人民币

项目	期末余额	期初余额
----	------	------

待转销项税额	4,754,676.57	6,267,034.79
合计	4,754,676.57	6,267,034.79

33、长期借款

(1). 长期借款分类

√适用 □不适用

单位：元 币种：人民币

项目	期末余额	期初余额
信用借款	638,453,815.00	360,324,027.48
一年内到期的长期借款	0.00	0.00
合计	638,453,815.00	360,324,027.48

其他说明，包括利率区间：

√适用 □不适用

利率区间：3.55%-3.70%

34、租赁负债

√适用 □不适用

单位：元 币种：人民币

项目	期末余额	期初余额
应付租赁款	15,958,036.00	18,356,857.09
一年内到期的租赁负债	-9,015,086.53	-8,539,077.05
合计	6,942,949.47	9,817,780.04

其他说明：

2020年计提的租赁负债利息费用金额为人民币55.84万元，计入到财务费用-利息支出中。

35、递延收益

递延收益情况

√适用 □不适用

单位：元 币种人民币

项目	期初余额	本期增加	本期减少	期末余额	形成原因
政府补助	467,562,770.49	39,283,500.00	38,729,280.01	468,116,990.48	/
合计	467,562,770.49	39,283,500.00	38,729,280.01	468,116,990.48	/

涉及政府补助的项目：

√适用 □不适用

单位：元 币种：人民币

负债项目	期初余额	本期新增补助金额	本期计入营业外收入金额	其他变动	期末余额	与资产相关/与收益相关
抗真菌药卡泊芬净工艺研究	1,500,000.00	0.00	0.00	0.00	1,500,000.00	与资产相关
呼吸系统吸入制剂工程实验室项目	5,000,000.00	0.00	538,700.00	151,700.00	4,309,600.00	与资产相关
碳青霉烯类系列产品循环化生产基地建设	3,625,000.00	0.00	0.00	0.00	3,625,000.00	与资产相关
非甾体抗炎药物塞来昔布胶囊研发及产业化	5,000,000.00	0.00	0.00	0.00	5,000,000.00	与资产相关
全自动泡罩型干粉吸入剂微量灌装与卷绕一体化生产线建设	2,420,000.00	0.00	0.00	0.00	2,420,000.00	与资产相关
国家重大专项项目变更*注射脂质研究经费*白云山汉方转入	150,000.00	0.00	0.00	0.00	150,000.00	与资产相关
新型吸入制剂规模化发展共性关键技术研究	365,700.00	0.00	0.00	0.00	365,700.00	与资产相关
新型吸入制剂规模化发展补助	2,262,600.00	0.00	0.00	0.00	2,262,600.00	与资产相关
美罗培南专项资金补助	10,000,000.00	0.00	0.00	10,000,000.00	0.00	与资产相关
美罗培南国际化项目补助	3,300,000.00	0.00	0.00	3,300,000.00	0.00	与资产相关
海洋软体动物动能蛋白项目补助	23,840,000.00	0.00	0.00	0.00	23,840,000.00	与资产相关
新型吸入给药制剂创制项目	54,154,400.00	13,094,000.00	0.00	0.00	67,248,400.00	与资产相关

知母皂甙元项目	8,900,000.00	0.00	0.00	0.00	8,900,000.00	与资产相关
收财政拨款用于小分子肽项目	399,999.84	0.00	40,000.02	0.00	359,999.82	与资产相关
糖皮质激素吸入混悬液项目	0.00	3,600,000.00	0.00	0.00	3,600,000.00	与资产相关
漏芦总甙酮项目	2,500,000.00	0.00	0.00	0.00	2,500,000.00	与资产相关
具有骨关节修复与保健功能的活性物质研发	1,077,356.16	0.00	59,853.12	0.00	1,017,503.04	与资产相关
布地奈德雾化吸入溶液关键技术研发	4,500,000.00	0.00	0.00	0.00	4,500,000.00	与资产相关
土地使用税返还	3,674,691.16	0.00	53,514.87	0.00	3,621,176.29	与资产相关
废水膜浓缩系统环保专项资金	9,708.66	0.00	9,708.66	0.00	0.00	与资产相关
医药原料药行业发展支持资金补助	41,960,547.60	0.00	609,596.40	0.00	41,350,951.20	与资产相关
收创新卷（景津压滤设备）	313,332.99	0.00	40,000.07	0.00	273,332.92	与资产相关
新乡高新技术项目资金扶持	1,917,508.44	0.00	28,198.68	0.00	1,889,309.76	与资产相关
乙肝疫苗甲醇酵母表达系统	500,000.00	0.00	0.00	0.00	500,000.00	与资产相关
新型重组蛋白疫苗技术平台及宫颈癌疫苗产业化	9,000,002.00	0.00	0.00	0.00	9,000,002.00	与资产相关
开发区财政局拨款创业领军人才项目：药品吸入制剂共性共建技术的研究	1,900,000.00	900,000.00	0.00	0.00	2,800,000.00	与资产相关
呼吸系统药物研发和临床研究技术服务平台项目人才经费	1,500,000.00	0.00	0.00	0.00	1,500,000.00	与资产相关
科技助力经济重点专项	500,000.00	0.00	0.00	0.00	500,000.00	与资产相关
市服务发展专项	800,000.00	0.00	0.00	0.00	800,000.00	与资产相关
专利资助	0.00	200,000.00	0.00	0.00	200,000.00	与收益相关
w-3 鱼油中/长链脂肪乳注射液研究开发补助	350,000.00	0.00	0.00	0.00	350,000.00	与资产相关
艾普拉唑系列创新药物研发及产业化	20,988,166.29	0.00	2,455,000.02	0.00	18,533,166.27	与资产相关
I 类治疗用人源化抗人肿瘤坏死因子 α 单克隆抗体新药研制资金	8,000,000.00	0.00	0.00	0.00	8,000,000.00	与收益相关
2014 年战略性新兴产业（缓释微球）	16,700,000.00	0.00	0.00	0.00	16,700,000.00	与资产相关
长效微球制剂的产业化款项	13,300,000.00	0.00	0.00	0.00	13,300,000.00	与资产相关
长效微球制剂产业化建设项目（一期工程）	7,024,025.85	8,329,800.00	431,665.47	0.00	14,922,160.38	与资产相关
长效注射微球产品的中试放大和产业化	2,400,000.00	0.00	0.00	0.00	2,400,000.00	与资产相关
工业和信息化部项目补助款	2,400,000.00	0.00	0.00	0.00	2,400,000.00	与资产相关
工业和信息化部项目补助款	1,597,750.00	0.00	115,500.00	0.00	1,482,250.00	与资产相关
药物一致性评价研究中心平台建设	1,200,000.10	0.00	80,000.00	0.00	1,120,000.10	与资产相关
注射用鼠神经生长因子研发及产业化	50,606,036.20	0.00	5,280,044.56	0.00	45,325,991.64	与资产相关
太阳能光电建筑应用示范项目	3,557,499.51	0.00	551,000.02	0.00	3,006,499.49	与资产相关
省财政支持技改招标项目补助金 PVC 软袋	3,111,850.32	0.00	204,182.88	0.00	2,907,667.44	与资产相关
软袋参芪扶正注射液技改项目	19,500,000.02	0.00	1,911,764.70	0.00	17,588,235.32	与资产相关
技术改造资金拨款及事后补奖	6,589,119.08	0.00	564,781.68	0.00	6,024,337.40	与资产相关
技术改造资金拨款及事后补奖	10,648,600.33	0.00	1,644,464.76	0.00	9,004,135.57	与资产相关
节能减排项目配电变压器能效提升	428,000.00	0.00	24,000.00	0.00	404,000.00	与资产相关
化药液体制剂研发与产业化团队	1,000,000.00	0.00	444,166.64	0.00	555,833.36	与资产相关
技术中心创新能力建设（抗体药物实验室）	5,248,234.16	0.00	222,877.68	0.00	5,025,356.48	与资产相关
技术中心创新能力建设（抗体药物实验室）	241,769.82	0.00	37,665.18	0.00	204,104.64	与收益相关
血液筛查（BCI）核酸检测试剂成果转化	6,000,000.00	0.00	6,000,000.00	0.00	0.00	与资产相关
α -葡萄糖苷酶抑制剂类原料药阿卡波糖生产车间工艺升级技术改造项目	571,428.64	0.00	53,571.42	0.00	517,857.22	与资产相关
降血脂他汀类药物的研发与产业化	60,000.36	0.00	14,999.94	0.00	45,000.42	与资产相关
科学技术奖及科技创新项目资助	139,491.80	0.00	55,462.80	0.00	84,029.00	与资产相关
科学技术奖及科技创新项目资助	3,400,000.00	0.00	600,000.00	0.00	2,800,000.00	与收益相关
珠海市工业企业“上云上平台”服务券支持资金	114,972.73	0.00	12,770.44	0.00	102,202.29	与收益相关
特派员工作站	145,000.00	0.00	30,000.00	0.00	115,000.00	与资产相关
产业振兴扶持资金	3,603,500.01	0.00	579,000.00	0.00	3,024,500.01	与资产相关
创新药物艾普拉唑 IV 期临床研究	8,210,800.00	0.00	0.00	0.00	8,210,800.00	与资产相关
工业转型政府扶持资金	508,333.67	0.00	99,999.96	0.00	408,333.71	与资产相关
新型工业化发展奖金	1,304,166.42	609,700.00	175,000.02	0.00	1,738,866.40	与资产相关
工业龙头企业贷款贴息政策资金	566,666.61	0.00	100,000.02	0.00	466,666.59	与资产相关
五优一新扶持资金	400,000.16	0.00	49,999.98	0.00	350,000.18	与资产相关
新型研发机构补助	2,000,000.00	1,800,000.00	0.00	0.00	3,800,000.00	与资产相关
珠海市创新创业团队和高层次人才创业项目（注射液紫杉醇胶束）	2,700,000.00	6,300,000.00	0.00	0.00	9,000,000.00	与资产相关
创新创业团队资助计划资金项目	8,500,000.00	0.00	0.00	0.00	8,500,000.00	与资产相关
艾普拉唑系列创新药物研发及产业化项目资金	5,600,000.00	0.00	0.00	0.00	5,600,000.00	与资产相关
珠海市产业核心和关键技术攻关方向项目（丹曲林钠）	3,000,000.00	0.00	0.00	0.00	3,000,000.00	与资产相关
珠海市产业核心和关键技术攻关方向项目资金（第二批）	2,000,000.00	0.00	0.00	0.00	2,000,000.00	与资产相关
创新药注射用艾普拉唑钠制剂	2,400,000.00	0.00	0.00	0.00	2,400,000.00	与资产相关
新型头孢粉针剂技术改造项目	1,533,100.00	0.00	0.00	0.00	1,533,100.00	与资产相关
先进药品制造互联网标杆项目	765,000.00	0.00	45,000.00	0.00	720,000.00	与资产相关
清洁生产审核项目	190,000.04	0.00	5,000.00	0.00	185,000.04	与资产相关

绿色工厂	1,261,666.67	0.00	65,000.00	0.00	1,196,666.67	与资产相关
HCG 项目建设	3,783,485.81	0.00	197,825.00	0.00	3,585,660.81	与资产相关
污水处理系统升级改造项目	72,269.96	0.00	4,015.00	0.00	68,254.96	与资产相关
注射用重组人绒促性素研发及产业化	1,287,500.00	0.00	75,000.00	0.00	1,212,500.00	与资产相关
燃煤锅炉在线监控设备装置补助资金	105,000.00	0.00	11,250.00	0.00	93,750.00	与资产相关
集成一体化分子诊断平台的合作研发及产业化资金	1,550,000.00	0.00	0.00	0.00	1,550,000.00	与资产相关
2019 年度第一批科技创新专项资金立项配套资助	850,000.00	0.00	250,000.00	0.00	600,000.00	与资产相关
2019 年省产业创新（省级企业技术中心）项目	1,403,733.33	0.00	0.00	0.00	1,403,733.33	与资产相关
广东省科学技术厅汇防控新型冠状病毒感染科技攻关应急专项款	350,000.00	0.00	0.00	0.00	350,000.00	与资产相关
珠海市财政局汇新冠应急科技攻关专项款	250,000.00	0.00	0.00	0.00	250,000.00	与资产相关
中国博士后科学基金会资助经费	160,000.00	0.00	0.00	0.00	160,000.00	与收益相关
新型冠状病毒检测试剂产业化项目补助金预拨	4,601,200.00	0.00	1,497,000.00	0.00	3,104,200.00	与资产相关
香洲区购置设备补贴扶持资金（疫情防控专项资金）	13,555.75	0.00	0.00	0.00	13,555.75	与资产相关
珠海市创新创业团队和高层次人才创业项目首期资金	12,000,000.00	0.00	0.00	0.00	12,000,000.00	与资产相关
整体搬迁调迁扩建项目	20,000,000.00	0.00	0.00	0.00	20,000,000.00	与资产相关
艾普拉唑体内肠吸收和生物分布研究	0.00	800,000.00	0.00	0.00	800,000.00	与收益相关
数据驱动的产业协同平台示范项目	0.00	3,650,000.00	0.00	0.00	3,650,000.00	与资产相关
环保局 RTO 项目资金	200,000.00	0.00	10,000.02	0.00	189,999.98	与资产相关
合计	467,562,770.49	39,283,500.00	25,277,580.01	13,451,700.00	468,116,990.48	

36、其他非流动负债

√适用 □不适用

单位：元 币种：人民币

项目	期末余额	期初余额
四川光大制药整体搬迁调迁扩建项目	78,000,000.00	78,000,000.00
合计	78,000,000.00	78,000,000.00

37、股本

√适用 □不适用

单位：元 币种：人民币

	期初余额	本次变动增减（+、-）				期末余额
		发行新股	公积金转股	其他	小计	
一、有限售条件的流通股						
1、境内法人持有股份	0	0	0	0	0	0
2、境内自然人持有股份	0	0	0	0	0	0
3、境外法人持有股份	0	0	0	0	0	0
有限售条件的流通股合计	0	0	0	0	0	0
二、已流通股份						
1、境内上市的人民币普通股	1,952,780,764	5,812,453	0	0	5,812,453	1,958,593,217
2、境内上市的外资股	0	0	0	0	0	0
已流通股份合计	1,952,780,764	5,812,453	0	0	5,812,453	1,958,593,217
股份总数	1,952,780,764	5,812,453	0	0	5,812,453	1,958,593,217

其他说明：

本期股本增加系股票期权行权所致。

38、资本公积

√适用 □不适用

单位：元 币种：人民币

项目	期初余额	本期增加	本期减少	期末余额
资本溢价（股本溢价）	2,531,019,936.35	104,734,986.31	71,706,339.93	2,564,048,582.73
其他资本公积	2,268,737.93	58,220,810.33	416,819.97	60,072,728.29
合计	2,533,288,674.28	162,955,796.64	72,123,159.90	2,624,121,311.02

其他说明，包括本期增减变动情况、变动原因说明：

股本溢价本期增加为：1、本公司股票期权行权 5,812,453 股，增加股本溢价 40,944,662.85 元；2、子公司丽珠集团股票期权行权，按本公司持股比例，相应增加股本溢价 55,805,982.88 元；3、本公司及子公司丽珠集团股票期权行权后，按税收规定可税前列支费用与已计提费用之间的差额减少应交所得税 7,814,226.56 元，相应增加股本溢价；4、子公司非同比例减资，与相对应享有子公司净资产份额之间的差额 170,114.02 元增加资本溢价；

股本溢价本期减少为：子公司丽珠集团回购股票注销，相应减少股本溢价 71,706,339.93 元；

其他资本公积本期增加：1、本公司及子公司丽珠集团计提的股权激励费用 5,667,743.67 元；2、子公司丽珠集团权益法核算单位非同比例增资导致公司持股比例发生变化以及其他权益变动而增加资本公积 1,768,427.84 元；3、子公司丽珠集团股权激励行权及回购导致本公司股权比例发生变化以及其他权益变动而增加资本公积 50,784,638.82 元；

其他资本公积本期减少：因丽珠集团控股子公司股权架构重组导致本公司持有股权比例发生变化从而减少资本公积 416,819.97 元。

39、库存股

√适用 □不适用

单位：元 币种：人民币

项目	期初余额	本期增加	本期减少	期末余额
因员工持股计划和股权激励而回购股份	253,637,154.50	0.00	0.00	253,637,154.50
回购拟注销股份	0.00	229,511,622.91	0.00	229,511,622.91
合计	253,637,154.50	229,511,622.91	0.00	483,148,777.41

其他说明，包括本期增减变动情况、变动原因说明：

本期库存股增加为：公司通过集中竞价交易方式累计回购了 16,199,998 股，使用的资金总额合计人民币 229,511,622.91 元（含交易费用），本次回购股份将用于减少公司注册资本。

40、其他综合收益

√适用 □不适用

单位：元 币种：人民币

项目	期初余额	本期发生金额					期末余额
		本期所得税前发生额	减：前期计入其他综合收益当期转入损益	减：所得税费用	税后归属于母公司	税后归属于少数股东	
一、不能重分类进损益的其他综合收益	180,616,463.38	37,787,760.71	171,926,789.47	2,706,556.05	-61,841,866.88	-75,003,717.93	118,774,596.50
其他权益工具投资公允价值变动	180,616,463.38	37,787,760.71	171,926,789.47	2,706,556.05	-61,841,866.88	-75,003,717.93	118,774,596.50
二、将重分类进损益的其他综合收益	-64,315,904.10	-24,273,180.95	0.00	0.00	-18,219,204.58	-6,053,976.37	-82,535,108.68
其中：权益法下可转损益的其他综合收益	51,589.71	0.00	0.00	0.00	0.00	0.00	51,589.71
外币财务报表折算差额	-64,367,493.82	-24,273,180.95	0.00	0.00	-18,219,204.58	-6,053,976.37	-82,586,698.40
其他综合收益合计	116,300,559.28	13,514,579.76	171,926,789.47	2,706,556.05	-80,061,071.46	-81,057,694.30	36,239,487.82

41、盈余公积

√适用 □不适用

单位：元 币种：人民币

项目	期初余额	本期增加	本期减少	期末余额
法定盈余公积	474,626,867.82	0.00	0.00	474,626,867.82
任意盈余公积	40,210,642.44	0.00	0.00	40,210,642.44
储备基金	1,103,954.93	0.00	0.00	1,103,954.93
合计	515,941,465.19	0.00	0.00	515,941,465.19

42、未分配利润

√适用 □不适用

单位：元 币种：人民币

项目	本期	上年度
调整前上期末未分配利润	6,231,451,582.26	5,443,313,968.30
调整期初未分配利润合计数（调增+，调减-）	0.00	0.00
调整后期初未分配利润	6,231,451,582.26	5,443,313,968.30
加：本期归属于母公司所有者的净利润	687,347,494.53	1,120,439,799.25
其他权益工具投资处置收益	77,041,425.92	38,047,665.80
减：提取法定盈余公积	0.00	61,926,327.89
提取任意盈余公积	0.00	0.00
应付普通股股利	288,675,388.05	308,423,523.20
转作股本的普通股股利	0.00	0.00
期末未分配利润	6,707,165,114.66	6,231,451,582.26

利润分配情况的说明

单位：元

项目	2021 年 1-6 月	2020 年 1-6 月
股利：		
2020 年年终股利（注 1）	288,675,388.05	
2019 年年终股利（注 2）		308,423,523.20
资产负债表日后提议派发的股利：		
2020 年年终股利分派（注 1）	288,675,388.05	
2019 年年终股利分派（注 2）		308,423,523.20

注 1：根据 2021 年 5 月 21 日经本公司 2020 年度股东大会批准的《公司 2020 年度利润分配方案》，本公司向全体股东派发现金股利，每股人民币 0.15 元，按照 2020 年 6 月 24 日在中国证券登记结算有限责任公司上海分公司登记在册的已发行股份数 1,958,593,217 股，扣除回购账户已回购股份 34,090,630 股后的股数 1,924,502,587 股计算，共计 288,675,388.05 元。

注 2：根据 2020 年 5 月 29 日经本公司 2019 年度股东大会批准的《公司 2019 年度利润分配方案》，本公司向全体股东派发现金股利，每股人民币 0.16 元，按照 2020 年 7 月 2 日在中国证券登记结算有限责任公司上海分公司登记在册的已发行股份数 1,947,537,633 股，扣除回购账户已回购股份 19,890,613 股后的股数 1,927,647,020 股计算，共计 308,423,523.20 元。

43、营业收入和营业成本**(1). 营业收入和营业成本情况**

√适用 □不适用

单位：元 币种：人民币

项目	本期发生额		上期发生额	
	收入	成本	收入	成本
主营业务	7,783,517,167.36	2,702,753,651.01	6,446,765,028.83	2,259,894,172.65
其他业务	51,855,107.30	40,252,083.92	28,937,876.57	17,661,483.57
合计	7,835,372,274.66	2,743,005,734.93	6,475,702,905.40	2,277,555,656.22

其他说明：

主营业务收入分解信息

①按产品所属领域分解

项目	2021 年 1-6 月		2020 年 1-6 月	
	收入	成本	收入	成本
化学原料药及中间体	2,258,879,617.33	1,517,873,006.34	1,944,505,474.06	1,247,747,581.38
化学制剂	4,434,234,171.70	840,614,882.95	2,877,556,231.64	604,329,731.47
中药制剂	633,012,054.83	168,867,289.58	661,763,939.48	174,711,733.59
保健品	62,421,585.01	17,301,631.46	71,956,835.88	23,140,142.05
诊断试剂及设备	390,683,579.78	156,931,989.53	889,021,644.89	209,072,484.83
其他	0.00	0.00	304,498.92	367,872.33
工商业小计	7,779,231,008.65	2,701,588,799.86	6,445,108,624.87	2,259,369,545.65
服务业	4,286,158.71	1,164,851.15	1,656,403.96	524,627.00
合计	7,783,517,167.36	2,702,753,651.01	6,446,765,028.83	2,259,894,172.65

②按主要经营地区分解

项目	2021 年 1-6 月		2020 年 1-6 月	
	收入	成本	收入	成本
境内	6,520,552,394.49	1,840,235,327.71	4,944,972,684.84	1,447,749,632.26
境外	1,262,964,772.87	862,518,323.30	1,501,792,343.99	812,144,540.39
合计	7,783,517,167.36	2,702,753,651.01	6,446,765,028.83	2,259,894,172.65

③按收入确认时间分解

项目	2021 年 1-6 月		2020 年 1-6 月	
	收入	成本	收入	成本
商品（在某一时刻确认）	7,783,517,167.36	2,702,753,651.01	6,446,765,028.83	2,259,894,172.65
合计	7,783,517,167.36	2,702,753,651.01	6,446,765,028.83	2,259,894,172.65

④前五名客户的营业收入情况

期间	前五名客户营业收入合计	占同期主营业务收入的比例（%）
2021 年 1-6 月	630,159,477.01	8.10
2020 年 1-6 月	502,052,025.62	7.79

44、税金及附加

√适用 □不适用

单位：元 币种：人民币

项目	本期发生额	上期发生额
城市维护建设税	37,829,206.02	31,685,270.91
教育费附加	28,856,430.50	24,460,082.16
土地使用税	5,029,764.24	5,049,996.52
房产税	11,683,354.15	10,311,551.71
印花税及其他	6,946,337.65	3,461,599.42
合计	90,345,092.56	74,968,500.72

其他说明：

主要税金及附加的计缴标准见附注四、税项。

45、销售费用

√适用 □不适用

单位：元 币种：人民币

项目	本期发生额	上期发生额
市场宣传及推广费	2,221,503,601.12	1,554,305,361.03
员工薪酬	203,807,784.32	165,804,587.76

办公交际及差旅费	27,758,220.54	16,881,140.04
会务费	6,762,806.37	1,479,731.41
其他	40,117,344.95	64,776,842.51
合计	2,499,949,757.30	1,803,247,662.75

46、管理费用

√适用 □不适用

单位：元 币种：人民币

项目	本期发生额	上期发生额
员工薪酬	163,036,323.73	190,839,885.45
股权激励费用	13,424,119.37	16,209,269.94
折旧及摊销	55,667,766.18	46,640,826.92
暂停营运损失	31,970,734.79	30,214,503.31
其他	133,822,147.10	118,018,345.35
合计	397,921,091.17	401,922,830.97

47、研发费用

√适用 □不适用

单位：元 币种：人民币

项目	本期发生额	上期发生额
材料费	144,814,730.87	84,595,860.71
员工薪酬	187,188,506.60	120,937,178.09
股权激励费用	175,632.62	397,092.72
试验费	182,107,386.82	77,364,904.32
折旧及摊销	55,398,138.72	38,891,600.95
其他	53,277,992.78	50,336,604.93
合计	622,962,388.41	372,523,241.72

48、财务费用

√适用 □不适用

单位：元 币种：人民币

项目	本期发生额	上期发生额
利息支出	38,708,820.91	13,912,163.40
利息收入	-78,035,350.84	-109,006,742.62
汇兑损益	-6,123,814.35	-7,891,504.27
手续费及其他	3,723,581.51	3,572,237.74
合计	-41,726,762.77	-99,413,845.75

49、其他收益

√适用 □不适用

单位：元 币种：人民币

项目	本期发生额	上期发生额
政府补助（与资产相关）	24,627,144.39	19,642,257.65
政府补助（与收益相关）	104,833,852.88	100,193,952.45
扣缴税款手续费	1,994,381.60	2,651,149.04
加计扣除退税款	0.00	23,224.44
合计	131,455,378.87	122,510,583.58

其他说明：

政府补助的具体信息，详见附注五、62、政府补助。

50、投资收益

√适用 □不适用

单位：元 币种：人民币

项目	本期发生额	上期发生额
交易性金融资产在持有期间的投资收益	75,810.76	348,024.60
处置交易性金融资产取得的投资收益	22,232,401.40	-195,439.54
其他权益工具投资在持有期间取得的股利收入	12,328,961.74	5,188,104.54
权益法核算的长期股权投资收益	9,750,424.27	2,918,469.78
处置长期股权投资产生的投资收益	2,423,029.20	108,312,122.27
丧失控制权后，剩余股权按公允价值重新计量产生的利得	0.00	7,958,514.22
合计	46,810,627.37	124,529,795.87

51、公允价值变动收益

√适用 □不适用

单位：元 币种：人民币

产生公允价值变动收益的来源	本期发生额	上期发生额
交易性金融资产	33,851,438.22	-3,091,727.29
其中：债务工具投资	17,055.84	-1,274,254.56
权益工具投资	43,142,356.83	9,412.89
衍生金融资产	-9,307,974.45	-1,826,885.62
交易性金融负债	-534,891.07	-1,269,050.22
其中：衍生金融负债	-534,891.07	-1,269,050.22
合计	33,316,547.15	-4,360,777.51

52、信用减值损失

√适用 □不适用

单位：元 币种：人民币

项目	本期发生额	上期发生额
应收票据坏账损失	0.00	50,000.00
应收账款坏账损失	-8,839,388.74	-7,294,129.48
其他应收款坏账损失	-645,906.93	-524,728.52
合计	-9,485,295.67	-7,768,858.00

53、资产减值损失

√适用 □不适用

单位：元 币种：人民币

项目	本期发生额	上期发生额
一、坏账损失		
二、存货跌价损失及合同履约成本减值损失	-28,787,578.96	-13,106,362.66
三、长期股权投资减值损失		
四、投资性房地产减值损失		
五、固定资产减值损失	-90,481.03	-188,983.76
六、工程物资减值损失		
七、在建工程减值损失		
八、生产性生物资产减值损失		
九、油气资产减值损失		
十、无形资产减值损失		
十一、商誉减值损失		
十二、其他		
合计	-28,878,059.99	-13,295,346.42

54、资产处置收益

√适用 □不适用

单位：元 币种：人民币

项目	本期发生额	上期发生额

固定资产处置利得（损失以“-”填列）	664,575.34	-75,589.89
无形资产处置利得（损失以“-”填列）	17,263,196.60	0.00
合计	17,927,771.94	-75,589.89

其他说明：

适用 不适用

55、营业外收入

适用 不适用

单位：元 币种：人民币

项目	本期发生额	上期发生额	计入当期非经常性损益的金额
非流动资产处置利得合计	662,808.97	66,167.50	662,808.97
其中：固定资产处置利得	662,808.97	66,167.50	662,808.97
废品收入	1,887,207.65	653,473.54	1,887,207.65
无需支付的款项	390,917.12	121,010.03	390,917.12
赔偿收入	52,270.26	1,033,127.99	52,270.26
其他	1,648,160.71	399,780.59	1,648,160.71
合计	4,641,364.71	2,273,559.65	4,641,364.71

计入当期损益的政府补助

适用 不适用

其他说明：

适用 不适用

56、营业外支出

适用 不适用

单位：元 币种：人民币

项目	本期发生额	上期发生额	计入当期非经常性损益的金额
非流动资产处置损失合计	2,965,842.31	2,425,514.55	2,965,842.31
其中：固定资产处置损失	2,965,842.31	2,425,514.55	2,965,842.31
对外捐赠	2,336,297.53	16,658,988.01	2,336,297.53
其他	737,831.60	1,879,791.59	737,831.60
合计	6,039,971.44	20,964,294.15	6,039,971.44

57、所得税费用

(1) 所得税费用表

适用 不适用

单位：元 币种：人民币

项目	本期发生额	上期发生额
当期所得税费用	210,262,491.71	268,135,292.74
递延所得税费用	34,303,242.59	-9,878,302.82
合计	244,565,734.30	258,256,989.92

(2) 会计利润与所得税费用调整过程

适用 不适用

单位：元 币种：人民币

项目	本期发生额
利润总额	1,712,663,336.00
按法定/适用税率计算的所得税费用	428,165,834.00

子公司适用不同税率的影响	-4,031,716.51
税收减免的影响	-230,199,399.20
不可抵扣的成本、费用和损失的影响	4,139,041.89
使用前期未确认递延所得税资产的可抵扣亏损的影响	-5,230,456.10
本期未确认递延所得税资产的可抵扣暂时性差异或可抵扣亏损的影响	55,810,633.89
其他	-4,088,203.67
所得税费用	244,565,734.30

其他说明：

适用 不适用

58、现金流量表项目

(1). 收到的其他与经营活动有关的现金

适用 不适用

单位：元 币种：人民币

项目	本期发生额	上期发生额
政府补助	142,823,778.95	111,077,040.92
利息收入	77,872,010.67	108,899,882.64
押金	101,088.40	1,296,146.00
收回职工借款	10,917,333.48	4,883,393.83
保证金	20,000,882.26	34,819,578.78
资金往来及其他	32,457,345.34	54,705,464.21
合计	284,172,439.10	315,681,506.38

(2). 支付的其他与经营活动有关的现金

适用 不适用

单位：元 币种：人民币

项目	本期发生额	上期发生额
业务推广费	2,370,624,490.78	1,610,294,633.31
研究开发费	388,887,165.89	180,297,615.13
银行手续费	3,723,581.51	3,563,605.91
信用证及银行承兑汇票保证金	13,196,993.75	9,018,113.89
支付的其他费用	345,181,558.78	401,341,025.92
资金往来及其他	28,848,576.74	27,675,794.46
合计	3,150,462,367.45	2,232,190,788.62

(3). 收到的其他与投资活动有关的现金

适用 不适用

单位：元 币种：人民币

项目	本期发生额	上期发生额
保证金	13,359,977.34	0.00
保险赔款	0.00	19,828,856.24
其他	1,600.00	229,160.14
合计	13,361,577.34	20,058,016.38

(4). 支付的其他与投资活动有关的现金

适用 不适用

单位：元 币种：人民币

项目	本期发生额	上期发生额
保证金	165,000.00	45,000.00

外汇远期合约损失	1,397,587.39	3,492,944.44
其他	3,658.70	0.00
合计	1,566,246.09	3,537,944.44

(5). 收到的其他与筹资活动有关的现金

√适用 □不适用

单位：元 币种：人民币

项目	本期发生额	上期发生额
代收代缴个人所得税	2,809,612.35	4,933,246.35
合计	2,809,612.35	4,933,246.35

(6). 支付的其他与筹资活动有关的现金

√适用 □不适用

单位：元 币种：人民币

项目	本期发生额	上期发生额
股票回购	396,161,155.31	497,014,973.64
子公司少数股东减资	324,225,000.00	0.00
代收代缴个人所得税	2,531,100.50	0.00
合计	722,917,255.81	497,014,973.64

59、现金流量表补充资料**(1) 现金流量表补充资料**

√适用 □不适用

单位：元 币种：人民币

补充资料	本期金额	上期金额
1. 将净利润调节为经营活动现金流量：		
净利润	1,468,097,601.70	1,589,490,941.98
加：资产减值准备	28,878,059.99	13,295,346.42
信用减值损失	9,485,295.67	7,768,858.00
固定资产折旧、油气资产折耗、生产性生物资产折旧	270,738,090.75	253,728,694.30
使用权资产摊销		
无形资产摊销	26,718,305.93	14,424,153.41
长期待摊费用摊销	21,713,671.84	14,988,040.36
处置固定资产、无形资产和其他长期资产的损失（收益以“-”号填列）	-17,927,771.94	75,589.89
固定资产报废损失（收益以“-”号填列）	2,303,033.34	2,359,347.05
公允价值变动损失（收益以“-”号填列）	-33,316,547.15	4,360,777.51
财务费用（收益以“-”号填列）	43,511,052.15	7,860,833.24
投资损失（收益以“-”号填列）	-46,810,627.37	-124,529,795.87
递延所得税资产减少（增加以“-”号填列）	19,964,526.43	-27,240,425.30
递延所得税负债增加（减少以“-”号填列）	5,245,308.28	18,879,117.61
存货的减少（增加以“-”号填列）	-73,016,408.46	-335,683,555.42
经营性应收项目的减少（增加以“-”号填列）	-1,194,193,008.38	-584,490,793.13
经营性应付项目的增加（减少以“-”号填列）	209,621,503.66	366,277,129.69
其他	4,775,426.92	27,427,476.77
经营活动产生的现金流量净额	745,787,513.36	1,248,991,736.51
2. 不涉及现金收支的重大投资和筹资活动：		
债务转为资本	0.00	0.00
一年内到期的可转换公司债券	0.00	0.00
融资租入固定资产	0.00	0.00
3. 现金及现金等价物净变动情况：		
现金的期末余额	10,192,939,435.47	8,770,226,038.79
减：现金的期初余额	12,122,781,311.49	10,940,305,225.81

加：现金等价物的期末余额	0.00	0.00
减：现金等价物的期初余额	0.00	0.00
现金及现金等价物净增加额	-1,929,841,876.02	-2,170,079,187.02

(2) 本期支付的取得子公司的现金净额

□适用 √不适用

(3) 本期收到的处置子公司的现金净额

√适用 □不适用

单位：元 币种：人民币

	金额
本期处置子公司于本期收到的现金或现金等价物	10,000,000.00
其中：丽珠集团之子公司珠海启奥生物技术有限公司	10,000,000.00
减：丧失控制权日子公司持有的现金及现金等价物	6,688,779.47
其中：丽珠集团之子公司珠海市丽珠基因检测科技有限公司	6,688,779.47
加：以前期间处置子公司于本期收到的现金或现金等价物	
处置子公司收到的现金净额	3,311,220.53

(4) 现金和现金等价物的构成

√适用 □不适用

单位：元 币种：人民币

项目	期末余额	期初余额
一、现金	10,192,939,435.47	12,122,781,311.49
其中：库存现金	653,340.73	197,923.25
可随时用于支付的银行存款	10,080,998,574.47	12,031,569,238.87
可随时用于支付的其他货币资金	111,287,520.27	91,014,149.37
二、现金等价物	0.00	0.00
其中：三个月内到期的债券投资	0.00	0.00
三、期末现金及现金等价物余额	10,192,939,435.47	12,122,781,311.49

其他说明：

□适用 √不适用

60、所有权或使用权受到限制的资产

√适用 □不适用

单位：元 币种：人民币

项目	期末账面价值	受限原因
定期存款	100,000,000.00	预计持有到期
应收票据	802,531,287.95	票据池业务，质押应收票据
其他货币资金	62,807,505.71	信用证、银行承兑汇票及远期结汇保证金等
合计	965,338,793.66	/

61、外币货币性项目**(1). 外币货币性项目**

√适用 □不适用

单位：元

项目	期末外币余额	折算汇率	期末折算人民币余额
货币资金	-	-	
其中：美元	162,905,369.86	6.46010	1,052,384,979.84
港币	569,437,832.81	0.83208	473,817,831.92

欧元	102,653.76	7.68620	789,017.34
澳门元	2,492,385.85	0.80840	2,014,844.72
英镑	1,940.10	8.94100	17,346.43
应收账款	-	-	-
其中：美元	91,214,004.17	6.46010	589,251,588.34
澳门元	2,254,691.45	0.80840	1,822,692.57
其他应收款	-	-	-
其中：港币	3,625,953.36	0.83208	3,017,083.27
澳门元	581,188.00	0.80840	469,832.38
应付账款	-	-	-
其中：瑞士法郎	36,737.77	7.01340	257,656.68
澳门元	435,857.17	0.80840	352,346.94
其他应付款	-	-	-
其中：港币	117,682.21	0.83208	97,921.01
美元	2,595,716.72	6.46010	16,768,589.58

(2). 境外经营实体说明，包括对于重要的境外经营实体，应披露其境外主要经营地、记账本位币及选择依据，记账本位币发生变化的还应披露原因

适用 不适用

62、政府补助

1. 政府补助基本情况

适用 不适用

单位：元 币种：人民币

种类	金额	列报项目	计入当期损益的金额
与资产相关	455,850,683.55	递延收益	0.00
与收益相关	12,266,306.93	递延收益	0.00
与资产相关	24,627,144.39	其他收益	24,627,144.39
与收益相关	104,833,852.88	其他收益	104,833,852.88

2. 政府补助退回情况

适用 不适用

单位：元 币种：人民币

项目	金额	原因
呼吸系统吸入制剂工程实验室项目	151,700.00	结余退回
美罗培南专项资金补助	10,000,000.00	项目撤项
美罗培南国际化项目补助	3,300,000.00	项目撤项
出口信保补贴	407,687.30	重复拨款
合计	13,859,387.30	

其他说明

(1) 计入递延收益的政府补助，后续采用总额法计量

补助项目	种类	年初余额	本期新增补助金额	本期结转计入损益的金额	其他变动	期末余额	本期结转计入损益的列报项目	与资产相关/与收益相关
抗真菌药卡泊芬净工艺研究	财政拨款	1,500,000.00	0.00	0.00	0.00	1,500,000.00	其他收益	与资产相关
呼吸系统吸入制剂工程实验室项目	财政拨款	5,000,000.00	0.00	538,700.00	151,700.00	4,309,600.00	其他收益	与资产相关
碳青霉烯类系列产品循环化生产基地建设	财政拨款	3,625,000.00	0.00	0.00	0.00	3,625,000.00	其他收益	与资产相关
非甾体抗炎药物塞来昔布胶囊研发及产业化	财政拨款	5,000,000.00	0.00	0.00	0.00	5,000,000.00	其他收益	与资产相关

全自动泡罩型干粉吸入剂微量灌装与卷绕一体化生产线建设	财政拨款	2,420,000.00	0.00	0.00	0.00	2,420,000.00	其他收益	与资产相关
国家重大专项项目变更*注射脂质研究经费*白云山汉方转入	财政拨款	150,000.00	0.00	0.00	0.00	150,000.00	其他收益	与资产相关
新型吸入制剂规模化发展共性关键技术研究	财政拨款	365,700.00	0.00	0.00	0.00	365,700.00	其他收益	与资产相关
新型吸入制剂规模化发展补助	财政拨款	2,262,600.00	0.00	0.00	0.00	2,262,600.00	其他收益	与资产相关
美罗培南专项资金补助	财政拨款	10,000,000.00	0.00	0.00	10,000,000.00	0.00	其他收益	与资产相关
美罗培南国际化项目补助	财政拨款	3,300,000.00	0.00	0.00	3,300,000.00	0.00	其他收益	与资产相关
海洋软体动物动能蛋白项目补助	财政拨款	23,840,000.00	0.00	0.00	0.00	23,840,000.00	其他收益	与资产相关
新型吸入给药制剂创制项目	财政拨款	54,154,400.00	13,094,000.00	0.00	0.00	67,248,400.00	其他收益	与资产相关
知母总皂甙元项目	财政拨款	8,900,000.00	0.00	0.00	0.00	8,900,000.00	其他收益	与资产相关
收财政拨款用于小分子肽项目	财政拨款	399,999.84	0.00	40,000.02	0.00	359,999.82	其他收益	与资产相关
糖皮质激素吸入混悬液项目	财政拨款	0.00	3,600,000.00	0.00	0.00	3,600,000.00	其他收益	与资产相关
漏芦总甙项目	财政拨款	2,500,000.00	0.00	0.00	0.00	2,500,000.00	其他收益	与资产相关
具有骨关节修复与保健功能的活性物质研发	财政拨款	1,077,356.16	0.00	59,853.12	0.00	1,017,503.04	其他收益	与资产相关
布地奈德雾化吸入溶液关键技术研发	财政拨款	4,500,000.00	0.00	0.00	0.00	4,500,000.00	其他收益	与资产相关
土地使用税返还	财政拨款	3,674,691.16	0.00	53,514.87	0.00	3,621,176.29	其他收益	与资产相关
废水膜浓缩系统环保专项资金	财政拨款	9,708.66	0.00	9,708.66	0.00	0.00	其他收益	与资产相关
医药原料药行业发展支持资金补助	财政拨款	41,960,547.60	0.00	609,596.40	0.00	41,350,951.20	其他收益	与资产相关
收创新卷（景津压滤设备）	财政拨款	313,332.99	0.00	40,000.07	0.00	273,332.92	其他收益	与资产相关
新乡高新技术项目资金扶持	财政拨款	1,917,508.44	0.00	28,198.68	0.00	1,889,309.76	其他收益	与资产相关
乙肝疫苗甲醇酵母表达系统	财政拨款	500,000.00	0.00	0.00	0.00	500,000.00	其他收益	与资产相关
新型重组蛋白疫苗技术平台及宫颈癌疫苗产业化	财政拨款	9,000,002.00	0.00	0.00	0.00	9,000,002.00	其他收益	与资产相关
开发区财政局拨款创业领军人才项目：药品吸入制剂共性共建技术的研究	财政拨款	1,900,000.00	900,000.00	0.00	0.00	2,800,000.00	其他收益	与资产相关
呼吸系统药物研发和临床研究技术服务平台项目人才经费	财政拨款	1,500,000.00	0.00	0.00	0.00	1,500,000.00	其他收益	与资产相关
科技助力经济重点专项	财政拨款	500,000.00	0.00	0.00	0.00	500,000.00	其他收益	与资产相关
市服务发展专项	财政拨款	800,000.00	0.00	0.00	0.00	800,000.00	其他收益	与资产相关
专利资助	财政拨款	0.00	200,000.00	0.00	0.00	200,000.00	其他收益	与收益相关
w-3 鱼油中/长链脂肪乳注射液研究开发补助	财政拨款	350,000.00	0.00	0.00	0.00	350,000.00	其他收益	与资产相关
艾普拉唑系列创新药物研发及产业化	财政拨款	20,988,166.29	0.00	2,455,000.02	0.00	18,533,166.27	其他收益	与资产相关

I 类治疗用人源化抗人肿瘤坏死因子 α 单克隆抗体新药研制资金	财政拨款	8,000,000.00	0.00	0.00	0.00	8,000,000.00	其他收益	与收益相关
2014 年战略性新兴产业(缓释微球)	财政拨款	16,700,000.00	0.00	0.00	0.00	16,700,000.00	其他收益	与资产相关
长效微球制剂的产业化款项	财政拨款	13,300,000.00	0.00	0.00	0.00	13,300,000.00	其他收益	与资产相关
长效微球制剂产业化建设项目(一期工程)	财政拨款	7,024,025.85	8,329,800.00	431,665.47	0.00	14,922,160.38	其他收益	与资产相关
长效注射微球产品的中试放大和产业化	财政拨款	2,400,000.00	0.00	0.00	0.00	2,400,000.00	其他收益	与资产相关
工业和信息化部项目补助款	财政拨款	2,400,000.00	0.00	0.00	0.00	2,400,000.00	其他收益	与资产相关
工业和信息化部项目补助款	财政拨款	1,597,750.00	0.00	115,500.00	0.00	1,482,250.00	其他收益	与资产相关
药物一致性评价研究中心平台建设	财政拨款	1,200,000.10	0.00	80,000.00	0.00	1,120,000.10	其他收益	与资产相关
注射用鼠神经生长因子研发及产业化	财政拨款	50,606,036.20	0.00	5,280,044.56	0.00	45,325,991.64	其他收益	与资产相关
太阳能光电建筑应用示范项目	财政拨款	3,557,499.51	0.00	551,000.02	0.00	3,006,499.49	其他收益	与资产相关
省财政支持技改招标项目补助金 PVC 软袋	财政拨款	3,111,850.32	0.00	204,182.88	0.00	2,907,667.44	其他收益	与资产相关
软袋参芪扶正注射液技改项目	财政拨款	19,500,000.02	0.00	1,911,764.70	0.00	17,588,235.32	其他收益	与资产相关
技术改造资金拨款及事后补奖	财政拨款	6,589,119.08	0.00	564,781.68	0.00	6,024,337.40	其他收益	与资产相关
技术改造资金拨款及事后补奖	财政拨款	10,648,600.33	0.00	1,644,464.76	0.00	9,004,135.57	其他收益	与资产相关
节能减排项目配电变压器能效提升	财政拨款	428,000.00	0.00	24,000.00	0.00	404,000.00	其他收益	与资产相关
化药液体制剂研发与产业化团队	财政拨款	1,000,000.00	0.00	444,166.64	0.00	555,833.36	其他收益	与资产相关
技术中心创新能力建设(抗体药物实验室)	财政拨款	5,248,234.16	0.00	222,877.68	0.00	5,025,356.48	其他收益	与资产相关
技术中心创新能力建设(抗体药物实验室)	财政拨款	241,769.82	0.00	37,665.18	0.00	204,104.64	其他收益	与收益相关
血液筛查(BCI)核酸检测试剂成果转化	财政拨款	6,000,000.00	0.00	6,000,000.00	0.00	0.00	其他收益	与资产相关
α -葡萄糖苷酶抑制剂类原料药阿卡波糖生产车间工艺升级技术改造项目	财政拨款	571,428.64	0.00	53,571.42	0.00	517,857.22	其他收益	与资产相关
降血脂他汀类药物的研发与产业化	财政拨款	60,000.36	0.00	14,999.94	0.00	45,000.42	其他收益	与资产相关
科学技术奖及科技创新项目资助	财政拨款	139,491.80	0.00	55,462.80	0.00	84,029.00	其他收益	与资产相关
科学技术奖及科技创新项目资助	财政拨款	3,400,000.00	0.00	600,000.00	0.00	2,800,000.00	其他收益	与收益相关
珠海市工业企业“上云上平台”服务券支持资金	财政拨款	114,972.73	0.00	12,770.44	0.00	102,202.29	其他收益	与收益相关
特派员工作站	财政拨款	145,000.00	0.00	30,000.00	0.00	115,000.00	其他收益	与资产相关
产业振兴扶持资金	财政拨款	3,603,500.01	0.00	579,000.00	0.00	3,024,500.01	其他收益	与资产相关
创新药物艾普拉唑 IV 期临床研究	财政拨款	8,210,800.00	0.00	0.00	0.00	8,210,800.00	其他收益	与资产相关
工业转型政府扶持资金	财政拨款	508,333.67	0.00	99,999.96	0.00	408,333.71	其他收益	与资产相关
新型工业化发展奖金	财政拨款	1,304,166.42	609,700.00	175,000.02	0.00	1,738,866.40	其他收益	与资产相关
工业龙头企业贷款贴息政策资金	财政拨款	566,666.61	0.00	100,000.02	0.00	466,666.59	其他收益	与资产相关

五优一新扶持资金	财政拨款	400,000.16	0.00	49,999.98	0.00	350,000.18	其他收益	与资产相关
新型研发机构补助	财政拨款	2,000,000.00	1,800,000.00	0.00	0.00	3,800,000.00	其他收益	与资产相关
珠海市创新创业团队和高层次人才创业项目（注射液紫杉醇胶束）	财政拨款	2,700,000.00	6,300,000.00	0.00	0.00	9,000,000.00	其他收益	与资产相关
创新创业团队资助计划资金项目	财政拨款	8,500,000.00	0.00	0.00	0.00	8,500,000.00	其他收益	与资产相关
艾普拉唑系列创新药物研发及产业化项目资金	财政拨款	5,600,000.00	0.00	0.00	0.00	5,600,000.00	其他收益	与资产相关
珠海市产业核心和关键技术攻关方向项目（丹曲林钠）	财政拨款	3,000,000.00	0.00	0.00	0.00	3,000,000.00	其他收益	与资产相关
珠海市产业核心和关键技术攻关方向项目资金（第二批）	财政拨款	2,000,000.00	0.00	0.00	0.00	2,000,000.00	其他收益	与资产相关
创新药注射用艾普拉唑钠针剂	财政拨款	2,400,000.00	0.00	0.00	0.00	2,400,000.00	其他收益	与资产相关
新型头孢粉针剂技术改造项目	财政拨款	1,533,100.00	0.00	0.00	0.00	1,533,100.00	其他收益	与资产相关
先进药品制造互联网标杆项目	财政拨款	765,000.00	0.00	45,000.00	0.00	720,000.00	其他收益	与资产相关
清洁生产审核项目	财政拨款	190,000.04	0.00	5,000.00	0.00	185,000.04	其他收益	与资产相关
绿色工厂	财政拨款	1,261,666.67	0.00	65,000.00	0.00	1,196,666.67	其他收益	与资产相关
HCG 项目建设	财政拨款	3,783,485.81	0.00	197,825.00	0.00	3,585,660.81	其他收益	与资产相关
污水处理系统升级改造项目	财政拨款	72,269.96	0.00	4,015.00	0.00	68,254.96	其他收益	与资产相关
注射用重组人绒促性素研发及产业化	财政拨款	1,287,500.00	0.00	75,000.00	0.00	1,212,500.00	其他收益	与资产相关
燃煤锅炉在线监控设备装置补助资金	财政拨款	105,000.00	0.00	11,250.00	0.00	93,750.00	其他收益	与资产相关
集成一体化分子诊断平台的合作研发及产业化资金	财政拨款	1,550,000.00	0.00	0.00	0.00	1,550,000.00	其他收益	与资产相关
2019 年度第一批科技创新专项资金立项配套资助	财政拨款	850,000.00	0.00	250,000.00	0.00	600,000.00	其他收益	与资产相关
2019 年省产业创新（省级企业技术中心）项目	财政拨款	1,403,733.33	0.00	0.00	0.00	1,403,733.33	其他收益	与资产相关
广东省科学技术厅汇防控新型冠状病毒感染科技攻关应急专项款	财政拨款	350,000.00	0.00	0.00	0.00	350,000.00	其他收益	与资产相关
珠海市财政局汇新冠应急科技攻关专项款	财政拨款	250,000.00	0.00	0.00	0.00	250,000.00	其他收益	与资产相关
中国博士后科学基金会资助经费	财政拨款	160,000.00	0.00	0.00	0.00	160,000.00	其他收益	与收益相关
新型冠状病毒检测试剂产业化项目补助金预拨	财政拨款	4,601,200.00	0.00	1,497,000.00	0.00	3,104,200.00	其他收益	与资产相关
香洲区购置设备补贴扶持资金（疫情防控专项资金）	财政拨款	13,555.75	0.00	0.00	0.00	13,555.75	其他收益	与资产相关
珠海市创新创业团队和高层次人才创业项目首期资金	财政拨款	12,000,000.00	0.00	0.00	0.00	12,000,000.00	其他收益	与资产相关
整体搬迁调迁扩建项目	财政拨款	20,000,000.00	0.00	0.00	0.00	20,000,000.00	其他收益	与资产相关
艾普拉唑体内肠吸收和生物分布研究	财政拨款	0.00	800,000.00	0.00	0.00	800,000.00	其他收益	与收益相关
数据驱动的产业协同平台示范项目	财政拨款	0.00	3,650,000.00	0.00	0.00	3,650,000.00	其他收益	与资产相关

环保局 RTO 项目资金	财政拨款	200,000.00	0.00	10,000.02	0.00	189,999.98	其他收益	与资产相关
合计		467,562,770.49	39,283,500.00	25,277,580.01	13,451,700.00	468,116,990.48		

(2) 采用总额法计入当期损益的政府补助情况

补助项目	种类	上期计入损益的金额	本期计入损益的金额	计入损益的列报项目	与资产相关/与收益相关
社保补助	财政拨款	969,927.26	61,986.60	其他收益	与收益相关
HCG 项目建设	财政拨款	66,555.00	197,825.00	其他收益	与资产相关
α-葡萄糖苷酶抑制剂类原料药阿卡波糖生产车间工艺升级技术改造项目	财政拨款	53,571.42	53,571.42	其他收益	与资产相关
艾普拉唑系列创新药物研发及产业化	财政拨款	2,455,000.02	2,455,000.02	其他收益	与资产相关
艾普拉唑系列创新药物研发及产业化	财政拨款	374,064.90	0.00	其他收益	与收益相关
博士后建站和科研补贴	财政拨款	0.00	100,000.00	其他收益	与收益相关
财政补贴及经营运营补贴	财政拨款	70,300,735.00	83,032,194.60	其他收益	与收益相关
产业扶持资金	财政拨款	0.00	143,000.00	其他收益	与收益相关
产业振兴扶持资金	财政拨款	579,000.00	579,000.00	其他收益	与资产相关
出口企业内陆运输补助	财政拨款	0.00	163,000.00	其他收益	与收益相关
出口信保补贴	财政拨款	2,120,056.54	258,812.70	其他收益	与收益相关
出口用保险保费补助款	财政拨款	0.00	347,965.00	其他收益	与收益相关
促进经济高质量发展专项资金	财政拨款	0.00	328,020.00	其他收益	与收益相关
大张江项目 A04 对高增长技术企业资助款	财政拨款	0.00	1,500,000.00	其他收益	与收益相关
根据资产相关的专项拨款转其他收益/骨关节修复与保健(从 2020.1 月起)	财政拨款	59,853.68	59,853.12	其他收益	与资产相关
工业龙头企业贷款贴息政策资金	财政拨款	100,000.02	100,000.02	其他收益	与资产相关
工业转型政府扶持资金	财政拨款	99,999.89	99,999.96	其他收益	与资产相关
国内专利年费奖励	财政拨款	8,000.00	2,500.00	其他收益	与收益相关
海洋小分子肽美容补水保健饮料项目	财政拨款	40,000.02	40,000.02	其他收益	与资产相关
技术改造资金拨款及事后补奖	财政拨款	1,659,558.81	2,209,246.44	其他收益	与资产相关
技术改造资金拨款及事后补奖	财政拨款	335,100.00	0.00	其他收益	与收益相关
建设 500 立方米/日废水膜浓缩系统	财政拨款	29,126.22	9,708.66	其他收益	与资产相关
降血脂他汀类药物的研发与产业化	财政拨款	14,999.94	14,999.94	其他收益	与资产相关
节能减排项目	财政拨款	-15,984.98	43,015.02	其他收益	与资产相关
节能减排专项资金及奖励金	财政拨款	0.00	628,000.00	其他收益	与收益相关
科学技术奖及科技创新项目资助	财政拨款	1,327,272.76	1,200,000.00	其他收益	与收益相关
科学技术奖及科技创新项目资助	财政拨款	55,462.80	305,462.80	其他收益	与资产相关
丽珠得乐等品种质量一致性评价研究	财政拨款	115,500.00	115,500.00	其他收益	与资产相关
绿色工厂	财政拨款	19,999.98	65,000.00	其他收益	与资产相关
浦东新区“十三五”期间创新型人才扶持	财政拨款	0.00	500,000.00	其他收益	与收益相关
其他	财政拨款	398,540.87	153,712.03	其他收益	与收益相关
企业技术中心创新能力建设（抗体药物试验室）	财政拨款	43,458.18	37,665.18	其他收益	与收益相关
企业技术中心创新能力建设（抗体药物试验室）	财政拨款	320,099.38	222,877.68	其他收益	与资产相关
企业稳岗及再就业和吸纳高校毕业生补贴款	财政拨款	2,068,112.68	769,100.46	其他收益	与收益相关
企业研发补助资金	财政拨款	560,000.00	720,000.00	其他收益	与收益相关
企业研发投入支持计划款	财政拨款	887,000.00	1,000,000.00	其他收益	与收益相关
燃煤锅炉在线监控设备装置补助	财政拨款	11,250.00	11,250.00	其他收益	与资产相关
软袋参芪扶正注射液技改项目	财政拨款	1,911,764.70	1,911,764.70	其他收益	与资产相关
深圳经贸局用电降成本补助	财政拨款	148,808.00	387,715.44	其他收益	与收益相关
深圳新型吸入剂工程实验室补助	财政拨款	0.00	538,700.00	其他收益	与资产相关
生育津贴	财政拨款	81,367.44	222,116.49	其他收益	与收益相关
省财政支持技改招标项目补助金 PVC 软袋	财政拨款	204,182.88	204,182.88	其他收益	与资产相关
省科技创新战略专项资金	财政拨款	1,500,000.00	444,166.64	其他收益	与资产相关
收财政局拨付补助资金	财政拨款	649,596.36	649,596.47	其他收益	与资产相关
太阳能光电建筑应用示范项目	财政拨款	551,000.04	551,000.02	其他收益	与资产相关
特派员工作站	财政拨款	30,000.00	30,000.00	其他收益	与资产相关
投促中心租金及物业费补贴	财政拨款	0.00	67,500.00	其他收益	与收益相关
土地出让金返还	财政拨款	28,198.68	28,198.68	其他收益	与资产相关
土地使用税返还	财政拨款	53,514.90	53,514.87	其他收益	与资产相关
稳岗补贴	财政拨款	382,402.59	23,920.00	其他收益	与收益相关
五优一新扶持资金	财政拨款	49,999.98	49,999.98	其他收益	与资产相关

先进药品制造互联网标杆项目	财政拨款	45,000.00	45,000.00	其他收益	与资产相关
新型工业化发展资金	财政拨款	175,000.09	175,000.02	其他收益	与资产相关
新型冠状病毒检测试剂产业化项目补助金预拨	财政拨款	0.00	1,497,000.00	其他收益	与资产相关
血液筛查（BCI）核酸检测试剂成果转化	财政拨款	0.00	6,000,000.00	其他收益	与资产相关
研究开发费补助	财政拨款	1,371,600.00	2,420,000.00	其他收益	与收益相关
药物一致性评价研究中心平台建设	财政拨款	79,999.98	80,000.00	其他收益	与资产相关
一次性吸纳就业补贴	财政拨款	0.00	62,400.00	其他收益	与收益相关
以工代训补贴	财政拨款	0.00	101,047.17	其他收益	与收益相关
用电补贴	财政拨款	0.00	793,292.78	其他收益	与收益相关
用电奖励资金	财政拨款	0.00	301,257.43	其他收益	与收益相关
长效微球重大新药创制政府补助	财政拨款	15,000.00	431,665.47	其他收益	与资产相关
长效微球重大新药创制政府补助	财政拨款	592,670.00	0.00	其他收益	与收益相关
注射用鼠神经生长因子研发及产业化	财政拨款	5,280,044.58	5,280,044.56	其他收益	与资产相关
注射用重组人绒促性素研发及产业化	财政拨款	75,000.00	75,000.00	其他收益	与资产相关
专利（知识产权）资助资金	财政拨款	128,500.00	779,370.00	其他收益	与收益相关
专利补助	财政拨款	30,400.00	10,000.00	其他收益	与收益相关
呼吸系统药物研发和临床研究技术服务平台项目人才经费	财政拨款	1,500,000.00	0.00	其他收益	与资产相关
2020 年广州市科技型中小企业技术创新专题补助	财政拨款	1,500,000.00	0.00	其他收益	与资产相关
广州开发区科技创新局（黄埔区科技局）区领军人才场地补贴	财政拨款	226,844.00	0.00	其他收益	与资产相关
阿卡波糖糖回收系统技术改造项目	财政拨款	103,119.26	0.00	其他收益	与资产相关
信保补助	财政拨款	184,732.00	0.00	其他收益	与收益相关
知识产权维权资助	财政拨款	131,740.03	0.00	其他收益	与收益相关
企业研究开发资助计划第一批资助款	财政拨款	1,824,000.00	0.00	其他收益	与收益相关
收货车(五十铃)报废补贴款	财政拨款	12,000.00	0.00	其他收益	与收益相关
2019 年进一步稳增长资助	财政拨款	400,000.00	0.00	其他收益	与收益相关
污水处理费补贴	财政拨款	46,926.75	0.00	其他收益	与收益相关
两化融合资助款	财政拨款	50,000.00	0.00	其他收益	与收益相关
质量品牌双提升资助计划政府补助	财政拨款	800,000.00	0.00	其他收益	与收益相关
2020 年扶持计划资助款	财政拨款	953,000.00	0.00	其他收益	与收益相关
2016 年广东省企业研究开发省级财政补助资金项目	财政拨款	200,000.00	0.00	其他收益	与收益相关
马村区商务局补助资金	财政拨款	2,428,700.00	0.00	其他收益	与收益相关
收到河南省先进制造业发展专项资金	财政拨款	2,000,000.00	0.00	其他收益	与收益相关
增值税加计抵减	财政拨款	41,584.45	0.00	其他收益	与收益相关
上海市实业保险支持企业稳定岗位补贴	财政拨款	60,673.00	0.00	其他收益	与收益相关
区创新券资助	财政拨款	8,100.00	0.00	其他收益	与收益相关
新乡高新区科技局省级研发平台认定奖补	财政拨款	100,000.00	0.00	其他收益	与收益相关
创新创业团队资助计划资金项目	财政拨款	600,000.00	0.00	其他收益	与收益相关
外贸经济发展专项资金	财政拨款	86,080.00	0.00	其他收益	与收益相关
工业和信息化专项资金	财政拨款	40,000.00	0.00	其他收益	与收益相关
扩大出口规模奖励基金	财政拨款	389,300.00	0.00	其他收益	与收益相关
十三五重点领军企业专项资金（2019 年）	财政拨款	4,784,100.00	0.00	其他收益	与收益相关
工业企业结构调整专项资补资	财政拨款	1,940,000.00	0.00	其他收益	与收益相关
国家重点研发计划“网络协同制造和智能工厂”专项	财政拨款	515,000.00	0.00	其他收益	与收益相关
放线菌药物合成生物体系的网络重构与系统优化	财政拨款	470,000.00	0.00	其他收益	与收益相关
2019 年下半年出口信保补贴资金	财政拨款	0.00	304,900.00	其他收益	与收益相关
2019 年中小开补贴	财政拨款	0.00	107,500.00	其他收益	与收益相关
2020 年度先进集团和先进个人补助	财政拨款	0.00	20,000.00	其他收益	与收益相关
2020 年企业研发财政补助专项资金	财政拨款	0.00	265,000.00	其他收益	与收益相关
2020 年盐田区企业试岗培训补贴第 9 批次	财政拨款	0.00	153,240.00	其他收益	与收益相关
2021 年产业链薄弱环节投资项目	财政拨款	0.00	3,000,000.00	其他收益	与收益相关
2021 年第一批科技类产业发展资金扶持资助	财政拨款	0.00	200,000.00	其他收益	与收益相关
工业增加值增速达标项目	财政拨款	0.00	2,880,000.00	其他收益	与收益相关
企业研究开发资助	财政拨款	0.00	871,000.00	其他收益	与收益相关
“人才计划”配套补贴及引才育才补贴	财政拨款	0.00	150,000.00	其他收益	与收益相关
2020 年度科技创新专项资金第二批资助	财政拨款	0.00	767,637.00	其他收益	与收益相关
合计		119,836,210.10	129,460,997.27		

(3) 采用净额法冲减相关成本的政府补助情况

补助项目	种类	上年冲减相关成本的金额	本年冲减相关成本的金额	冲减相关成本的列报项目	与资产相关/与收益相关
贷款贴息	财政拨款	0.00	510,800.00	财务费用	与收益相关
合计		0.00	510,800.00		

六、合并范围的变更

1、非同一控制下企业合并

适用 不适用

2、同一控制下企业合并

适用 不适用

3、反向购买

适用 不适用

4、处置子公司

是否存在单次处置对子公司投资即丧失控制权的情形

适用 不适用

其他说明：

适用 不适用

5、其他原因的合并范围变动

说明其他原因导致的合并范围变动（如，新设子公司、清算子公司等）及其相关情况：

适用 不适用

6、其他

适用 不适用

(1) 本公司之子公司丽珠集团单次处置至丧失控制权而减少的子公司

子公司名称	股权处置价款	股权处置比例%	股权处置方式	丧失控制权的时点	丧失控制权时点的确定依据	处置价款与处置投资对应的合并财务报表层面享有该子公司净资产份额的差额	合并财务报表中与该子公司相关的商誉
珠海启奥生物技术有限公司	10,000,000.00	60（间接持股）	出售	2021.6.11	资产交割	2,423,029.20	—

续：

子公司名称	丧失控制权之日剩余股权的比例	丧失控制权之日剩余股权的账面价值	丧失控制权之日剩余股权的公允价值	按公允价值重新计量产生的利得/损失	丧失控制权之日剩余股权的公允价值的确定方法及主要假设	与原子公司股权投资相关的其他综合收益转入投资损益的金额
珠海启奥生物技术有限公司	—	—	—	—	—	—

(2) 本公司之子公司丽珠集团与上海方予健康医药科技有限公司于 2021 年 3 月 30 日成立上海丽予生物医药技术有限责任公司，注册资本 300 万元，其中丽珠集团出资 165 万元，占其注册资本的 55%，上海方予健康医药科技有限公司出资 81 万，占其注册资本的 45%。

(3) 本公司之子公司丽珠集团之子公司珠海丽珠试剂股份有限公司于 2021 年 2 月 9 日成立珠海市丽业生物技术有限公司，注册资本 5,000 万元，占其注册资本的 100%。

(4) 本公司之子公司丽珠集团之子公司福州市福兴制药有限公司于 2021 年 5 月 25 日完成工商

注销登记。

七、在其他主体中的权益

1、在子公司中的权益

(1). 企业集团的构成

√适用 □不适用

子公司名称	主要经营地	注册地	业务性质	持股比例(%)		取得方式
				直接	间接	
天诚实业有限公司(天诚实业)	香港	香港	商业	100		设立
深圳太太基因工程有限公司(太太基因)	深圳市	深圳市	工业	75	25	设立
深圳太太药业有限公司(太太药业)	深圳市	深圳市	工业	100		设立
Health Investment Holdings Ltd. (健康投资公司)	英属维尔京群岛	英属维尔京群岛	投资		100	设立
Joincare Pharmaceutical Group Industry Co.,Ltd.(BVI)*	英属维尔京群岛	英属维尔京群岛	投资		100	设立
Joincare Pharmaceutical Group Industry Co., Ltd.(CAYMAN ISLANDS)	开曼群岛	开曼群岛	投资		100	设立
珠海健康元生物医药有限公司	珠海市	珠海市	工业	90.89		设立
新乡海滨药业有限公司(新乡海滨)	河南新乡	河南新乡	工业		100	设立
深圳市风雷电力投资有限公司(风雷电力)	深圳市	深圳市	投资	100		设立
焦作健康元生物制品有限公司(焦作健康元)	河南焦作	河南焦作	工业	75	25	设立
上海方予健康医药科技有限公司(上海方予)	上海市	上海市	工业	65		设立
深圳太太生物科技有限公司(太太生物)	深圳市	深圳市	工业	100		设立
广州健康元呼吸药物工程技术有限公司(健康元呼吸)	广州市	广州市	工业		26	设立
广东太太法医物证司法鉴定所(鉴定所)	深圳市	深圳市	商业		100	设立
健康元海滨药业有限公司(健康元海滨)	深圳市	深圳市	工业	25	75	设立
深圳市海滨制药有限公司(海滨制药)	深圳市	深圳市	工业	97.87	2.13	非同一控制下合并
健康元日用保健品有限公司(健康元日用)	深圳市	深圳市	商业	80	20	非同一控制下合并
健康药业(中国)有限公司(健康中国)	珠海市	珠海市	工业		100	非同一控制下合并
丽珠医药集团股份有限公司(丽珠集团)	珠海市	珠海市	工业	23.66	21.11	非同一控制下合并
香港健康药业有限公司	香港	香港	投资		100	非同一控制下合并
健康药业有限公司	香港	香港	投资		100	非同一控制下合并
深圳市喜悦实业有限公司(喜悦实业)	深圳市	深圳市	商业	97.58	2.42	非同一控制下合并
广州市喜悦实业有限公司	广州市	广州市	工业		100	非同一控制下合并
中山市仁和保健品有限公司	中山市	中山市	工业		100	非同一控制下合并
深圳市捷康保健有限公司	深圳市	深圳市	工业		100	非同一控制下合并
健康元(广东)特医食品有限公司	韶关市	韶关市	工业	100		设立
河南省健康元生物医药研究院有限公司	焦作市	焦作市	工业		66.93	设立

其他说明:

本期未纳入合并范围的子公司:

公司名称	注册资本	实际投资额	拥有权益
广州市喜悦实业有限公司	3,000,000.00	3,000,000.00	100%
中山市仁和保健品有限公司	500,000.00	500,000.00	100%
深圳市捷康保健有限公司	4,000,000.00	4,000,000.00	100%

广州市喜悦实业有限公司、中山市仁和保健品有限公司、深圳市捷康保健有限公司为喜悦实业全资子公司，2008 年度进入清算程序，停业已多年，并完成税务注销手续，故未将其纳入合并报表范围。

(2). 重要的非全资子公司

适用 不适用

单位：元 币种：人民币

子公司名称	少数股东持股比例 (%)	本期归属于少数股东的损益	本期向少数股东宣告分派的股利	期末少数股东权益余额
丽珠集团	55.2362	586,374,083.96	644,923,997.09	6,629,008,742.72

子公司少数股东的持股比例不同于表决权比例的说明：

适用 不适用

其他说明：

适用 不适用

(3). 重要非全资子公司的主要财务信息

适用 不适用

单位：万元 币种：人民币

子公司名称	期末余额						期初余额					
	流动资产	非流动资产	资产合计	流动负债	非流动负债	负债合计	流动资产	非流动资产	资产合计	流动负债	非流动负债	负债合计
丽珠集团	1,425,831.41	680,051.65	2,105,883.06	648,576.89	111,927.09	760,503.98	1,462,735.7	596,345.88	2,059,081.58	608,288.89	86,784.49	695,073.38

子公司名称	本期发生额				上期发生额			
	营业收入	净利润	综合收益总额	经营活动现金流量	营业收入	净利润	综合收益总额	经营活动现金流量
丽珠集团	623,553.10	117,978.14	103,223.26	67,491.10	509,523.83	133,072.86	135,639.95	87,357.69

(4). 使用企业集团资产和清偿企业集团债务的重大限制：

适用 不适用

(5). 向纳入合并财务报表范围的结构化主体提供的财务支持或其他支持：

适用 不适用

其他说明：

适用 不适用

2、 在子公司的所有者权益份额发生变化且仍控制子公司的交易

适用 不适用

3、 在合营企业或联营企业中的权益

适用 不适用

(1). 重要的合营企业或联营企业

适用 不适用

合营企业或联营企业名称	主要经营地	注册地	业务性质	持股比例(%)		对合营企业或联营企业投资的会计处理方法
				直接	间接	
焦作金冠嘉华电力有限公司	河南焦作市	河南省焦作市马村区待王镇赵张弓村	电力生产、供电、粉煤灰的综合利用	0.00	49	权益法

(2). 重要合营企业的主要财务信息

□适用 √不适用

(3). 重要联营企业的主要财务信息

√适用 □不适用

单位：元 币种：人民币

	期末余额/ 本期发生额	期初余额/ 上期发生额
	焦作金冠嘉华电力有限公司	焦作金冠嘉华电力有限公司
流动资产	880,051,682.08	747,232,522.21
其中：现金和现金等价物	175,689,080.15	174,001,731.35
非流动资产	305,034,548.34	319,027,493.06
资产合计	1,185,086,230.42	1,066,260,015.27
流动负债	537,496,499.49	423,866,168.40
非流动负债	14,767,039.03	14,902,039.03
负债合计	552,263,538.52	438,768,207.43
净资产	632,822,691.90	627,491,807.84
其中：少数股东权益	0.00	0.00
归属于母公司股东权益	632,822,691.90	627,491,807.84
按持股比例计算的净资产份额	310,083,119.03	307,470,985.84
调整事项	9,327,247.20	9,085,381.21
商誉		
内部交易未实现利润		
减值准备		
其他	9,327,247.20	9,085,381.21
对联营企业权益投资的账面价值	319,410,366.23	316,556,367.05
存在公开报价的联营企业权益投资的公允价值		
营业收入	326,758,406.59	354,586,544.07
财务费用	9,179,331.31	3,374,218.39
所得税费用	1,776,961.35	5,131,338.79
净利润	5,824,488.12	15,394,015.97
终止经营的净利润		
其他综合收益		
综合收益总额	5,824,488.12	15,394,015.97
经营活动产生的现金流量净额	-103,889,799.14	17,628,220.14
本年度收到的来自联营企业的股利		

(4). 不重要的合营企业和联营企业的汇总财务信息

√适用 □不适用

单位：元 币种：人民币

	期末余额/ 本期发生额	期初余额/ 上期发生额
联营企业：		
投资账面价值合计	1,025,238,284.45	311,723,232.68
下列各项按持股比例计算的合计数		
净利润	6,896,425.09	-4,957,827.18
其他综合收益	0.00	0.00

综合收益总额	6,896,425.09	-4,957,827.18
--------	--------------	---------------

(5). 合营企业或联营企业向本公司转移资金的能力存在重大限制的说明

□适用 √不适用

(6). 合营企业或联营企业发生的超额亏损

□适用 √不适用

(7). 与合营企业投资相关的未确认承诺

□适用 √不适用

(8). 与合营企业或联营企业投资相关的或有负债

□适用 √不适用

4、重要的共同经营

□适用 √不适用

5、在未纳入合并财务报表范围的结构化主体中的权益

未纳入合并财务报表范围的结构化主体的相关说明：

□适用 √不适用

6、其他

□适用 √不适用

八、与金融工具相关的风险

√适用 □不适用

本公司的主要金融工具包括货币资金、应收票据、应收账款、其他应收款、一年内到期的非流动资产、其他流动资产、交易性金融资产、其他权益工具投资、长期应收款、应付票据、应付账款、其他应付款、短期借款、交易性金融负债、一年内到期的非流动负债、长期借款、应付债券及长期应付款。各项金融工具的详细情况已于相关附注内披露。与这些金融工具有关的风险，以及本公司为降低这些风险所采取的风险管理政策如下所述。本公司管理层对这些风险敞口进行管理和监控以确保将上述风险控制在限定的范围之内。

1、风险管理目标和政策

公司的经营活动会面临各种金融风险：市场风险(主要为外汇风险和利率风险)、信贷风险及流动性风险。公司的整体风险管理计划针对金融市场的不可预见性，力求减少对公司财务业绩的潜在不利影响。

(1) 外汇风险

公司主要业务在国内，所进行的绝大部分交易以人民币计价及结算。然而，原料药和诊断试剂等有部分进出口业务，结算货币为美元、欧元和日元，境外（主要是香港、印度、欧洲），公司业务以港币、美元、欧元结算；另外，公司将根据经营需要，发生外币借贷业务。综合上述情况，公司还是存在一定的外汇风险。根据公司能承受的外汇风险，公司适当利用衍生工具对冲外汇风险；同时，对于贷款的外汇风险，公司密切关注人民币的汇率走势，适时调整贷款规模，以期将

风险降低到最低。

公司持有的外币金融资产和外币金融负债折算成人民币的金额列示如下：

①2021 年 6 月 30 日

单位：千元

项目	港元	美元	欧元	英镑	澳门元	瑞士法郎
外币金融资产—						
货币资金	473,817.83	1,052,384.98	789.02	17.35	2,014.84	0.00
交易性金融资产	222,000.94	0.00	0.00	0.00	0.00	0.00
应收账款	0.00	589,251.59	0.00	0.00	1,822.69	0.00
其他应收款	3,017.08	0.00	0.00	0.00	469.83	0.00
其他权益工具投资	501,192.42	0.00	0.00	0.00	0.00	0.00
小计：	1,200,028.28	1,641,636.57	789.02	17.35	4,307.37	0.00
外币金融负债—						
应付账款	0.00	0.00	0.00	0.00	352.35	257.66
其他应付款	97.92	16,768.59	0.00	0.00	0.00	0.00
小计：	97.92	16,768.59	0.00	0.00	352.35	257.66

②2020 年 12 月 31 日

单位：千元

项目	港元	美元	欧元	日元	英镑	澳门元
外币金融资产—						
货币资金	335,766.40	1,086,139.94	644.45	0.00	17.25	1,120.27
交易性金融资产	5,596.91	0.00	0.00	0.00	0.00	0.00
应收账款	0.00	483,761.81	1,275.65	0.00	0.00	2,335.99
其他应收	3,042.50	435.46	0.00	0.00	0.00	474.95
其他权益工具投资	697,310.50	0.00	0.00	0.00	0.00	0.00
小计：	1,041,716.32	1,570,337.22	1,920.10	0.00	17.25	3,931.21
外币金融负债—						
应付账款	0.00	218.39	45.46	6,688.92	0.00	0.00
其他应付款	206.06	7,401.12	0.00	0.00	0.00	0.00
小计：	206.06	7,619.51	45.46	6,688.92	0.00	0.00

于 2021 年 6 月 30 日，对于本公司各类港币、美元、欧元、日元、澳门币等外币金融资产和金融负债，如果人民币对港币、美元、欧元、日元、澳门币等外币升值或贬值 5%，其它因素保持不变，则本公司将增加或减少利润约 141,465.10 千元（2020 年 12 月 31 日：约 130,168.11 千元）。

(2) 利率风险

公司的利率风险主要来自银行借款及应付债券等带息债务，而利率受国家宏观货币政策的影响，使公司在未来承受利率波动的风险。

公司总部财务部门持续监控公司利率水平。利率上升会增加新增带息债务的成本以及公司尚未付清的以浮动利率计息的带息债务的利息支出，并对公司的财务业绩产生重大的不利影响，管理层会依据最新的市场状况及时做出调整。公司董事认为未来利率变化不会对公司的经营业绩造成重大不利影响。

(3) 信贷风险

信贷风险主要来自现金及现金等价物、受限资金、应收账款及其他应收款。就存放于银行的存款而言，存款资金相对分散于多家声誉卓越的银行，面临的信贷风险有限。有关应收款项，公

司会评估客户的信用度给予信用资信，再者，鉴于公司庞大的客户基础，应收账款信贷风险并不集中，在应收票据结算方面，大量使用应收票据对外支付，最大限度减少了应收票据的结余，且结余票据多为3个月内即将到期的优质票据，故预期不存在重大信贷风险。另外，对应收账款和其他应收款减值所作的准备足以应付信贷风险。

本公司应收账款中，欠款余额前五大公司的应收账款占本公司应收账款总额的9.30%（2020年：11.32%）；本公司其他应收款中，欠款余额前五大公司的其他应收款占本公司其他应收款总额的71.50%（2020年：71.95%）。

（4）流动性风险

公司采取谨慎的流动性风险管理，以确保足够的货币资金及流动性来源。主要包括维持充足的货币资金、通过足够的银行授信保证能随时取得银行信用贷款、另外，除银行间接融资外，开辟多种融资渠道，像银行间市场的直接融资（短期融资券和中期票据）、公司债等，这样能很好的减少银行间接融资受信贷规模和国家宏观货币政策的影响，确保灵活的获得足够资金。

于资产负债表日，公司各项金融资产及金融负债合同现金流量按到期日列示如下：

①2021年6月30日

项目	一年以内	一到二年	二到五年	五年以上	合计
金融资产：					
货币资金	10,355,746,941.18	0.00	0.00	0.00	10,355,746,941.18
交易性金融资产	241,873,785.15	0.00	0.00	0.00	241,873,785.15
应收票据	1,826,155,857.39	0.00	0.00	0.00	1,826,155,857.39
应收账款	2,876,172,105.89	0.00	0.00	0.00	2,876,172,105.89
其他应收款	196,852,291.71	0.00	0.00	0.00	196,852,291.71
一年内到期的非流动资产	8,520,000.00	0.00	0.00	0.00	8,520,000.00
长期应收款	0.00	584,284.36	0.00	0.00	584,284.36
小计：	15,505,320,981.32	584,284.36	0.00	0.00	15,505,905,265.68
金融负债：					
短期借款	1,761,919,976.54	0.00	0.00	0.00	1,761,919,976.54
交易性金融负债	556,069.84	0.00	0.00	0.00	556,069.84
应付票据	1,492,064,332.85	0.00	0.00	0.00	1,492,064,332.85
应付账款	849,511,589.02	0.00	0.00	0.00	849,511,589.02
其他应付款	3,109,066,916.03	0.00	0.00	0.00	3,109,066,916.03
一年内到期的非流动负债	9,015,086.52	0.00	0.00	0.00	9,015,086.52
租赁负债	0.00	4,932,084.43	2,010,865.04	0.00	6,942,949.47
长期借款	0.00	0.00	638,453,815.00	0.00	638,453,815.00
小计：	7,222,133,970.80	4,932,084.43	640,464,680.04	0.00	7,867,530,735.27

②2020年12月31日

项目	一年以内	一到二年	二到五年	五年以上	合计
金融资产：					
货币资金	12,289,098,613.19	0.00	0.00	0.00	12,289,098,613.19
交易性金融资产	28,328,748.72	0.00	0.00	0.00	28,328,748.72
应收票据	1,343,013,818.54	0.00	0.00	0.00	1,343,013,818.54
应收账款	2,447,406,222.52	0.00	0.00	0.00	2,447,406,222.52
其他应收款	177,240,162.81	0.00	0.00	0.00	177,240,162.81
一年内到期的非流动资产	19,934,376.07	0.00	0.00	0.00	19,934,376.07
长期应收款	0.00	584,284.36	0.00	0.00	584,284.36

项目	一年以内	一到二年	二到五年	五年以上	合计
小计:	16,305,021,941.85	584,284.36	0.00	0.00	16,305,606,226.21
金融负债:					
短期借款	2,110,942,804.06	0.00	0.00	0.00	2,110,942,804.06
交易性金融负债	212.07	0.00	0.00	0.00	212.07
应付票据	1,087,759,353.31	0.00	0.00	0.00	1,087,759,353.31
应付账款	832,632,206.53	0.00	0.00	0.00	832,632,206.53
其他应付款	2,847,688,065.59	0.00	0.00	0.00	2,847,688,065.59
一年内到期的非流动负债	8,539,077.05	0.00	0.00	0.00	8,539,077.05
租赁负债	0.00	6,266,093.09	3,551,686.95		9,817,780.04
长期借款	0.00	0.00	360,324,027.48	0.00	360,324,027.48
小计:	6,887,561,718.61	6,266,093.09	363,875,714.43	0.00	7,257,703,526.13

2、资本管理

本公司资本管理政策的目的是为了保障本公司能够持续经营，从而为股东提供回报，并使其其他利益相关者获益，同时维持最佳的资本结构以降低资本成本。

为了维持或调整资本结构，本公司可能会调整融资方式、调整支付给股东的股利金额、向股东返还资本、发行新股与其他权益工具或出售资产以减低债务。

本公司以资产负债率（即总负债除以总资产）为基础对资本结构进行监控。于 2021 年 6 月 30 日，本公司的资产负债率为 32.19%（2020 年 12 月 31 日：31.68%）。

3、金融资产转移

（1）已转移但未整体终止确认的金融资产

无

（2）已整体终止确认但转出方继续涉入的已转移金融资产

于 2021 年 6 月 30 日，本公司未到期的已背书给供应商用于结算应付账款的银行承兑汇票的账面价值为人民币 312,339,291.89 元（2020 年 12 月 31 日：人民币 327,932,359.58 元），无未到期已背书给供应商用于结算应付账款的商业承兑汇票（2020 年 12 月 31 日：人民币 0.00 元）。于 2021 年 6 月 30 日，其到期日为 1 至 12 个月，根据《票据法》相关规定，若承兑银行拒绝付款的，其持有人有权向本公司追索（“继续涉入”）。本公司认为，本公司已经转移了其几乎所有的风险和报酬，因此，终止确认其及与之相关的已结算应付账款和贴现票据的账面价值。继续涉入及回购的最大损失和未折现现金流量等于其账面价值。本公司认为，继续涉入公允价值并不重大。

2020 年 1-6 月，本公司于票据转移日未产生利得或损失。本公司无因继续涉入已终止确认金融资产当期和累计确认的收益或费用。背书和贴现在本年大致均衡发生。

九、公允价值的披露

1、以公允价值计量的资产和负债的期末公允价值

√适用 □不适用

单位：元 币种：人民币

项目	期末公允价值			合计
	第一层次公允价值计量	第二层次公允价值计量	第三层次公允价值计量	

一、持续的公允价值计量				
(一) 交易性金融资产	238,093,196.95	3,780,588.20	0.00	241,873,785.15
1.以公允价值计量且变动计入当期损益的金融资产				
(1) 债务工具投资	926,807.89	0.00	0.00	926,807.89
(2) 权益工具投资	237,166,389.06	0.00	0.00	237,166,389.06
(3) 衍生金融资产	0.00	3,780,588.20	0.00	3,780,588.20
2.指定以公允价值计量且其变动计入当期损益的金融资产				
(1) 债务工具投资				
(2) 权益工具投资				
(二) 其他债权投资				
(三) 其他权益工具投资	200,427,353.28	0.00	1,175,969,840.91	1,376,397,194.19
(四) 投资性房地产				
1.出租用的土地使用权				
2.出租的建筑物				
3.持有并准备增值后转让的土地使用权				
(五) 生物资产				
1.消耗性生物资产				
2.生产性生物资产				
持续以公允价值计量的资产总额	438,520,550.23	3,780,588.20	1,175,969,840.91	1,618,270,979.34
(六) 交易性金融负债				
1.以公允价值计量且变动计入当期损益的金融负债				
其中：发行的交易性债券				
衍生金融负债	0.00	556,069.84	0.00	556,069.84
其他				
2.指定为以公允价值计量且变动计入当期损益的金融负债				
持续以公允价值计量的负债总额	0.00	556,069.84	0.00	556,069.84
二、非持续的公允价值计量				
(一) 持有待售资产	0.00	0.00	0.00	0.00
非持续以公允价值计量的资产总额	0.00	0.00	0.00	0.00
非持续以公允价值计量的负债总额	0.00	0.00	0.00	0.00

2、持续和非持续第一层次公允价值计量项目市价的确定依据

√适用 □不适用

在上海证券交易所、深圳证券交易所、香港联交所以及美国上市交易，其公允价值以报告期最后一个交易日收盘价确定。

3、持续和非持续第二层次公允价值计量项目，采用的估值技术和重要参数的定性及定量信息

√适用 □不适用

内容	年末公允价值	估值技术
衍生金融资产	3,780,588.20	根据到期合约相应的所报远期汇率计算确定
衍生金融负债	556,069.84	根据到期合约相应的所报远期汇率计算确定

第二层次公允价值计量项目，采用的估值技术和重要参数的定性及定量信息（1）衍生金融工具为外汇远期合约，其公允价值是根据到期合约相应的所报远期汇率计算确定。（2）持有的部分其他的权益工具，其公允价值以年末交易对方提供的权益通知书中记录的权益价值确定。

4、持续和非持续第三层次公允价值计量项目，采用的估值技术和重要参数的定性及定量信息
适用 不适用

持有的部分其他的权益工具，其公允价值以成本或预计未来现金净流量现值作为最佳估计。

5、持续的第三层次公允价值计量项目，期初与期末账面价值间的调节信息及不可观察参数敏感性分析

适用 不适用

内容	年末公允价值	估值技术
其他权益工具投资-上海云锋众创股权投资中心	120,279,650.08	净资产
其他权益工具投资-上海经颐投资中心	66,908,461.62	净资产
其他权益工具投资-前海股权投资基金	280,307,004.00	净资产
其他权益工具投资-杏树林	149,384,486.40	收益法
其他权益工具投资-PANTHEOND,L.P.	11,445,746.78	净资产
其他权益工具投资-珠海华润银行股份有限公司	170,772,300.00	市场法
其他权益工具投资-GLOBALHEALTHSCIENCE	227,873,899.09	净资产
其他权益工具投资-SCCVENTUREVI2018-B,L.P.	13,566,215.68	净资产
其他权益工具投资-NextechVOncologyS.C.S.,SICAV-SIF	31,350,997.34	净资产
其他权益工具投资-其他	104,081,079.92	成本法

持续的公允价值计量项目，本期内发生各层级之间转换的，转换的原因及确定转换时点的政策
适用 不适用

6、本期内发生的估值技术变更及变更原因

适用 不适用

7、不以公允价值计量的金融资产和金融负债的公允价值情况

适用 不适用

8、其他

适用 不适用

十、关联方及关联交易

1、本企业的母公司情况

适用 不适用

单位：元 币种：人民币

母公司名称	注册地	业务性质	注册资本	母公司对本企业的持股比例(%)	母公司对本企业的表决权比例(%)
深圳市百业源投资有限公司	深圳	投资兴办实业、国内商业、物资供销业	80,000,000.00	45.73	45.73

本企业的母公司情况的说明

本公司母公司为深圳市百业源投资有限公司，成立于1999年1月21日，主要经营范围为投资兴办实业、国内商业、物资供销业。

本企业最终控制方是朱保国

其他说明：

(1) 母公司注册资本及其变化

企业名称	2020.12.31	本年增加	本年减少	2021.06.30
深圳市百业源投资有限公司	80,000,000.00	0.00	0.00	80,000,000.00

(2) 母公司所持本公司股份及其变化

企业名称	2020.12.31	比例	本年增加	本年减少	2021.06.30	比例
深圳市百业源投资有限公司	895,653,653.00	45.87%	0.00	0.00	895,653,653.00	45.73%

2、本企业的子公司情况

本企业子公司的情况详见附注七、1。

适用 不适用

子公司情况详见附注

3、本企业合营和联营企业情况

本企业重要的合营或联营企业详见附注

适用 不适用

本企业重要的合营或联营企业详见附注七、3

本期与本公司发生关联方交易，或前期与本公司发生关联方交易形成余额的其他合营或联营企业情况如下

适用 不适用

合营或联营企业名称	与本企业关系
焦作金冠嘉华电力有限公司	联营企业
广东蓝宝制药有限公司	联营企业
新领医药技术（深圳）有限公司	联营企业
深圳市有宝科技有限公司	联营企业
AbCyte Therapeutics Inc.	联营企业
上海健信生物医药科技有限公司	联营企业
珠海圣美生物诊断技术有限公司	联营企业
Aetio Biotherapy Inc	联营企业
江苏新元素医药科技有限公司	联营企业
天津同仁堂集团股份有限公司	联营企业
北京英飞智药科技有限公司	联营企业
珠海市圣美基因检测科技有限公司（原名：珠海市丽珠基因检测科技有限公司）	联营企业控制的公司

其他说明

适用 不适用

4、其他关联方情况

适用 不适用

其他关联方名称	其他关联方与本企业关系
深圳泰特力兴投资发展有限公司	其他
四川健康阿鹿医院管理有限公司及其子公司	其他
珠海麦得发生物科技股份有限公司	其他
珠海祥和泰投资管理合伙企业（有限合伙）	其他

珠海中汇源投资合伙企业（有限合伙）	其他
珠海丽英投资管理合伙企业（有限合伙）	其他
董事、监事及其他高级管理人员	其他

5、关联交易情况

(1). 购销商品、提供和接受劳务的关联交易

采购商品/接受劳务情况表

适用 不适用

单位：元 币种：人民币

关联方	关联交易内容	本期发生额	上期发生额
广东蓝宝制药有限公司	原料	3,122,300.89	2,497,840.69
四川健康阿鹿医院管理有限公司及其子公司	产成品	12,157.00	0.00
上海健信生物医药科技有限公司	研发劳务	188,679.24	0.00
深圳市有宝科技有限公司	培训劳务	141,700.00	0.00
珠海圣美生物诊断技术有限公司	产成品	0.00	21,238.94
珠海麦得发生物科技股份有限公司	原料	0.00	18,053.10
焦作金冠嘉华电力有限公司	电、蒸汽	103,613,339.79	91,823,924.68
合计		107,078,176.92	94,361,057.41

出售商品/提供劳务情况表

适用 不适用

单位：元 币种：人民币

关联方	关联交易内容	本期发生额	上期发生额
广东蓝宝制药有限公司	产成品、水电及动力	30,514,098.48	11,316,544.20
珠海麦得发生物科技股份有限公司	高分子材料	0.00	116,516.81
珠海市圣美基因检测科技有限公司	产成品、水电及动力	199,918.70	0.00
四川健康阿鹿医院管理有限公司及其子公司	产成品	2,697,554.00	0.00
珠海圣美生物诊断技术有限公司	水电、动力及其他	292,011.06	987,045.99
合计		33,703,582.24	12,420,107.00

购销商品、提供和接受劳务的关联交易说明

适用 不适用

(2). 关联受托管理/承包及委托管理/出包情况

本公司受托管理/承包情况表：

适用 不适用

关联托管/承包情况说明

适用 不适用

本公司委托管理/出包情况表：

适用 不适用

关联管理/出包情况说明

适用 不适用

(3). 关联租赁情况

本公司作为出租方：

适用 不适用

单位：元 币种：人民币

承租方名称	租赁资产种类	本期确认的租赁收入	上期确认的租赁收入
珠海圣美生物诊断技术有限公司	房屋	1,113,149.50	1,597,855.26
珠海市圣美基因检测科技有限公司	房屋	120,000.00	0.00

深圳市百业源投资有限公司	房屋	9,445.88	9,445.88
新领医药技术（深圳）有限公司	房屋及设备	163,189.08	0.00
深圳泰特力兴投资发展有限公司	房屋	9,360.00	9,360.00
深圳市健康阿鹿信息科技有限公司	房屋	8,587.16	8,587.16
深圳市有宝科技有限公司	房屋	8,587.16	8,587.16
合计		1,432,318.78	1,633,835.46

本公司作为承租方：

适用 不适用

关联租赁情况说明

适用 不适用

(4). 关联担保情况

本公司作为担保方

适用 不适用

单位：万元 币种：人民币

被担保方	担保金额	担保起始日	担保到期日	担保是否已经履行完毕
金冠电力	4,800.00	2021/2/23	2022/2/23	否
金冠电力	10,000.00	2021/3/3	2022/2/25	否
金冠电力	4,000.00	2020/7/13	2021/7/13	否
金冠电力	5,000.00	2020/7/20	2021/7/20	否
金冠电力	3,200.00	2020/9/17	2021/9/17	否
金冠电力	3,000.00	2020/10/12	2021/10/12	否
金冠电力	4,000.00	2020/10/15	2021/10/15	否
圣美生物	2,900.00	2021/1/1	2021/5/6	是

本公司作为被担保方

适用 不适用

关联担保情况说明

适用 不适用

①为充分保障金冠电力生产经营稳定发展，2016年7月6日本公司第一次临时股东大会审议通过《关于本公司及控股子公司焦作健康元为金冠电力贷款提供担保的议案》，本公司及控股子公司焦作健康元共同为金冠电力贷款提供余额不高于人民币3.5亿元（含3.5亿元）的循环担保额度（具体担保方将在每笔担保合同中明确），期限为自本公司股东大会审议通过此项担保议案之日起至2019年12月31日止。2018年5月22日经本公司2017年年度股东大会审议通过《关于本公司及控股子公司焦作健康元为金冠电力贷款提供担保的议案》，将前述担保变更为本公司及控股子公司焦作健康元共同为金冠电力贷款提供余额不高于人民币3.5亿元（含3.5亿元）的循环担保额度（具体担保方将在每笔担保合同中明确），期限为自本公司股东大会审议通过此项担保议案之日起至2022年12月31日止。2019年4月16日，基于金冠电力实际业务需要，为充分保障金冠电力生产经营稳定发展，将本公司2017年年度股东大会审议通过的为金冠电力提供的循环担保额度由不高于人民币3.5亿元（含3.5亿元）变更为不高于人民币4.5亿元（含4.5亿元）的循环担保额度（具体担保方将在每笔担保合同中明确），期限为自本公司股东大会审议通过此项担保议案之日起至2022年12月31日止。

截至2021年06月30日止，本公司为金冠电力在浙商银行深圳分行10,000万元、南洋商业银行深圳分行8,000万元、光大银行深圳分行16,000万元，共计34,000万元贷款提供了担保。

为确保担保的贷款安全，上述担保均由金冠电力以其自有资产，为本公司提供的担保进行反担保；并承诺在本公司认为必要时，无条件为本公司或本公司指定的控股子公司提供总额度不高于人民币 4.5 亿元（含 4.5 亿元）的互保。

②本公司已出具《反担保承诺书》，承诺为丽珠集团对珠海市丽珠单抗生物技术有限公司担保责任范围内提供 33.07% 的连带保证责任，保证期至丽珠集团的保证责任结束之日止。

③丽珠试剂的其他股东——珠海丽英投资管理合伙企业（有限合伙）已出具《反担保承诺书》，承诺为丽珠集团对丽珠试剂担保责任范围内提供 9.025% 的连带保证责任，保证期至丽珠集团的保证责任结束之日止。

④丽珠集团新北江制药股份有限公司另一股东——珠海中汇源投资合伙企业（有限合伙）已出具《反担保承诺书》，承诺为丽珠集团在新北江公司担保责任范围内提供 8.44% 的连带保证责任，保证期至丽珠集团的保证责任结束之日止。

⑤圣美生物其他股东——李琳、石剑锋等已出具《反担保承诺书》，承诺为丽珠集团对圣美生物担保责任范围内提供 74.0822% 的连带保证责任，保证期至丽珠集团的保证责任结束之日止。

⑥2020 年 12 月 24 日，丽珠集团与中国工商银行股份有限公司珠海分行签订了人民币 2,900 万元的担保协议，为中国工商银行股份有限公司珠海分行向珠海圣美生物诊断技术有限公司的授信提供担保，担保期限至 2021 年 12 月 24 日。本期，丽珠集团实际发生对珠海圣美生物诊断技术有限公司担保金额 2,900 万元，截至 2021 年 6 月 30 日，丽珠集团对其的实际担保余额为零。

(5). 关联方资金拆借

适用 不适用

(6). 关联方资产转让、债务重组情况

适用 不适用

(7). 关键管理人员报酬

适用 不适用

单位：万元 币种：人民币

项目	本期发生额	上期发生额
关键管理人员报酬	602.27	607.70
其中：		
非独立董事	333.95	389.76
独立董事	14.40	14.40
监事	77.33	70.83
其他高级管理人员	176.59	132.71

(8). 其他关联交易

适用 不适用

6、关联方应收应付款项

(1). 应收项目

适用 不适用

单位：元 币种：人民币

项目名称	关联方	期末余额	期初余额
------	-----	------	------

		账面余额	坏账准备	账面余额	坏账准备
应收票据	广东蓝宝制药有限公司	7,417,434.22	0.00	0.00	0.00
应收账款	广东蓝宝制药有限公司	15,278,880.00	152,788.80	5,092,960.00	52,457.49
应收账款	四川健康阿鹿医院管理有限公司及其子公司	541,193.60	169,010.36	0.00	0.00
应收账款	珠海市圣美基因检测科技有限公司	64,268.10	643.04	38,563.14	374.06
预付款项	四川健康阿鹿医院管理有限公司	153,900.00	0.00	153,900.00	0.00
预付款项	珠海圣美生物诊断技术有限公司	211,200.00	0.00	211,200.00	0.00
预付款项	深圳市有宝科技有限公司	478,150.00	0.00	0.00	0.00
其他应收款	中山市仁和保健品有限公司	469,895.78	469,895.78	469,895.78	469,895.78
其他应收款	深圳市捷康保健有限公司	18,577,246.63	18,577,246.63	18,577,246.63	18,577,246.63
其他应收款	广东蓝宝制药有限公司	1,338,551.32	17,936.59	0.00	0.00
其他应收款	珠海圣美生物诊断技术有限公司	159,723.45	1,597.23	15,000,000.00	415,461.96
其他应收款	珠海市圣美基因检测科技有限公司	15,795.00	691.82	10,530.00	291.65
一年内到期的非流动资产：	珠海中汇源投资合伙企业（有限合伙）	0.00	0.00	10,967,767.26	0.00
其他非流动资产：	珠海丽英投资管理合伙企业（有限合伙）	1,840,994.29	0.00	1,740,994.29	0.00

(2). 应付项目

√适用 □不适用

单位：元 币种：人民币

项目名称	关联方	期末账面余额	期初账面余额
应付票据	广东蓝宝制药有限公司	2,768,280.00	0.00
应付账款	焦作金冠嘉华电力有限公司	43,805,257.36	31,681,080.57
应付账款	广东蓝宝制药有限公司	379,960.00	0.00
应付股利	珠海中汇源投资合伙企业（有限合伙）	0.00	1,466,606.04

7、关联方承诺

□适用 √不适用

8、其他

□适用 √不适用

十一、股份支付

1、股份支付总体情况

√适用 □不适用

单位：股 币种：人民币

公司本期授予的各项权益工具总额	0
公司本期行权的各项权益工具总额	5,812,453
公司本期失效的各项权益工具总额	0
公司期末发行在外的股票期权行权价格的范围和合同剩余期限	注
公司期末发行在外的其他权益工具行权价格的范围和合同剩余期限	—

注：股票期权

①2018年12月13日，公司2018年第三次临时股东大会，审议通过了《关于公司<2018年股票期权激励计划（草案）>及其摘要的议案》、《关于公司<2018年股票期权激励计划实施考核管理

办法》的议案》及《关于提请公司股东大会授权董事会办理股权激励相关事宜的议案》；2018年12月21日，公司七届董事会六次会议和七届监事会五次会议审议通过了《关于调整公司2018年股票期权激励计划授予数量及名单的议案》、《关于向激励对象首次授予股票期权的议案》；2019年1月24日，公司七届董事会七次会议和七届监事会六次会议审议通过了《关于调整公司2018年股票期权激励计划授予数量及名单的议案》；以2018年12月21日为授予日，向320名激励对象以8.21元/股的价格授予3,572.00万份股票期权。

2019年6月10日，公司七届董事会第十二次会议审议并通过《关于注销部分已授予尚未行权的公司2018年股票期权的议案》，对39名因个人原因离职而不符合激励条件的激励对象已获授但尚未行权的395万份股票期权进行注销。本次注销完成后，公司2018年股票期权激励计划首次授予激励对象人数由320名调整为281名，首次授予的股票期权数量由3,572.00万份调整为3,177.00万份。

2019年10月28日，公司七届董事会第十七次会议审议并通过《关于注销部分已授予尚未行权的公司2018年股票期权的议案》，对23名因个人原因离职而不符合激励条件的激励对象已获授但尚未行权的246万份股票期权进行注销。本次注销完成后，公司2018年股票期权激励计划首次授予激励对象人数由281名调整为258名，首次授予的股票期权数量3,177.00万份调整为2,931.00万份。

2019年12月4日，公司七届董事会第十九次会议审议并通过《关于2018年股票期权激励计划首次授予的第一个行权期行权条件成就的议案》，激励计划首次授予的258名激励对象第一个行权期行权的实质性条件已经成就，同意本次行权期采用自主行权模式，对应股票期权的行权数量为1,172.40万份，行权有效期为2019年12月21日至2020年12月20日。

2020年8月14日，公司七届董事会三十次会议，审议并通过《关于注销部分已授予尚未行权的公司2018年股票期权的议案》，对首次授予股票期权的23名因个人原因离职而不符合激励条件的激励对象已获授但尚未行权的148.8万份股票期权进行注销。本次注销完成后，公司2018年股票期权激励计划首次授予激励对象人数由258名调整为235名，首次授予的股票期权数量由1,892.89万份调整为1,744.41万份。

2020年11月16日，公司七届董事会三十三次会议，审议并通过《关于注销部分已授予尚未行权的公司2018年股票期权的议案》，对首次授予股票期权的2名因个人原因离职而不符合激励条件的激励对象已获授但尚未行权的9.6万份股票期权进行注销。本次注销完成后，公司2018年股票期权激励计划首次授予激励对象人数由235名调整为233名，首次授予的股票期权数量由1,694.0万份调整为1,684.44万份。

2020年11月30日，公司七届董事会第三十五次会议审议并通过《关于2018年股票期权激励计划首次授予的第二个行权期行权条件成就的议案》，认为激励计划首次授予的第二个行权期行权的实质性条件已经成就，同意本次行权期采用自主行权模式，对应股票期权的行权数量为800.10万份，行权有效期为2020年12月21日至2021年12月20日。

截至 2021 年 6 月 30 日，已行权 17,377,701 份，未行权 10,332,299 份。

②2019 年 9 月 23 日，公司七届董事会第十六次会议审议并通过《关于向激励对象授予预留股票期权的议案》，确定 2019 年 9 月 23 日为预留股票期权的授予日，授予 187 名激励对象 899 万份股票期权。

2019 年 10 月 28 日，公司七届董事会第十七次会议审议并通过《关于调整公司 2018 年股票期权激励计划预留授予数量及名单的议案》，将股票期权预留授予的激励对象由 187 人调整为 186 人，预留授予的期权数量由 899.00 万份调整为 897.00 万份。

2020 年 8 月 14 日，公司七届董事会三十次会议，审议并通过《关于注销部分已授予尚未行权的公司 2018 年股票期权的议案》，对预留授予的 28 名因个人原因离职而不符合激励条件的激励对象已获授但尚未行权的 188 万份股票期权进行注销。本次注销完成后，公司 2018 年股票期权激励计划预留授予激励对象人数由 186 名调整为 158 名，预留授予的股票期权数量由 897 万份调整为 709 万份。

2020 年 8 月 27 日，公司七届董事会第三十一次会议审议并通过《关于 2018 年股票期权激励计划预留授予的第一个行权期行权条件成就的议案》，认为激励计划预留授予的第一个行权期行权的实质性条件已经成就，同意本次行权期采用自主行权模式，对应股票期权的行权数量为 354.50 万份，行权有效期为 2020 年 9 月 23 日至 2021 年 9 月 22 日。

2020 年 11 月 16 日，公司七届董事会三十三次会议，审议并通过《关于注销部分已授予尚未行权的公司 2018 年股票期权的议案》，对预留授予股票期权的 8 名因个人原因离职而不符合激励条件的激励对象已获授但尚未行权的 45 万份股票期权进行注销。本次注销完成后，公司 2018 年股票期权激励计划预留授予激励对象人数由 158 名调整为 150 名，预留授予的股票期权数量由 461.65 万份调整为 416.65 万份。

截至 2021 年 6 月 30 日，已行权 3,182,178 份，未行权 3,457,822 份。

(2) 本公司之子公司丽珠集团

公司本期授予的各项权益工具总额（股）	—
公司本期行权的各项权益工具总额（股）	3,641,051
公司本期失效的各项权益工具总额（股）	—
公司期末发行在外的股份期权行权价格的范围和合同剩余期限	注 1
公司期末其他权益工具行权价格的范围和合同剩余期限	注 2

注 1：股票期权

①2018 年 9 月 5 日，丽珠集团 2018 年度第三次临时股东大会、2018 年第三次 A 股类别股东会及 2018 年第三次 H 股类别股东会，审议通过了《关于公司<2018 年股票期权激励计划（草案修订稿）>及其摘要的议案》、《关于公司<2018 年股票期权激励计划实施考核管理办法>的议案》和《关于提请公司股东大会授权董事会办理 2018 年股票期权激励计划相关事宜的议案》。2018 年 9 月 11 日，丽珠集团第九届董事会第十九次会议审议通过了《关于调整 2018 年股票期权激励计划首次授予激励对象名单及首次授予数量的议案》和《关于 2018 年股票期权激励计划首次授予相关

事项的议案》，以 2018 年 9 月 11 日为授予日，向 1050 名激励对象以 47.01 元/份的价格授予 1,747.55 万份股票期权。

2019 年 9 月 18 日，丽珠集团第九届董事会第三十二次会议审议通过《关于注销 2018 年股票期权激励计划部分股票期权的议案》，对 17 名因个人原因离职而不符合激励条件的激励对象已获授但尚未行权的 25.4995 万份股票期权进行注销。本次注销完成后，丽珠集团 2018 年股票期权激励计划首次授予激励对象人数由 1050 名调整为 1033 名，首次授予的股票期权数量由 2,271.815 万份调整为 2,246.3155 万份。

2020 年 10 月 23 日，丽珠集团第十届董事会第四次会议审议通过《关于注销 2018 年股票期权激励计划部分股票期权的议案》，对 55 名激励对象所持有的第一个行权期尚未行权的 16.2912 万份股票期权和 129 名因个人原因离职而不符合激励条件的激励对象已获授但不符合行权条件的 153.5765 万份股票期权进行注销。本次注销完成后，丽珠集团 2018 年股票期权激励计划首次授予激励对象人数由 1033 名调整为 904 名，首次授予的股票期权数量由 2,246.3155 万份调整为 2,076.4478 万份。截至 2021 年 6 月 30 日，已行权 1,198.5775 万份，未行权 877.8703 万份。

②2019 年 8 月 28 日，丽珠集团第九届董事会第三十一次会议审议通过《关于 2018 年股票期权激励计划预留授予相关事项的议案》，董事会同意以 2019 年 8 月 28 日为授予日，向 145 名激励对象授予 253.50 万份股票期权，行权价格为 28.87 元/A 股。

2019 年 9 月 18 日，丽珠集团第九届董事会第三十二次会议审议通过《关于调整 2018 年股票期权激励计划预留授予激励对象名单的议案》，丽珠集团本次股票期权激励计划预留授予的激励对象由 145 人调整为 170 人。

2019 年 10 月 28 日，本次股票期权预留授予完成登记。在股票期权登记过程中，1 名激励对象因离职而不再具备激励资格，2 名激励对象因个人原因自愿放弃公司拟向其授予的股票期权。因此，丽珠集团本次股票期权激励计划实际预留授予的激励对象由 170 人调整为 167 人，实际预留授予的股票期权数量由 253.50 万份调整为 252.45 万份。

2020 年 10 月 23 日，丽珠集团第十届董事会第四次会议审议通过《关于注销 2018 年股票期权激励计划部分股票期权的议案》，对 10 名因个人原因离职而不符合激励条件的激励对象已获授但不符合行权条件的 30.99 万份股票期权进行注销。本次注销完成后，丽珠集团 2018 年股票期权激励计划预留授予激励对象人数由 167 名调整为 157 名，预留授予的股票期权数量由 252.45 万份调整为 221.46 万份。截至 2021 年 6 月 30 日，已行权 172.7997 万份，未行权 48.6603 万份。

注 2：其他股权激励

2019 年 11 月 8 日，丽珠集团第九届董事会第三十四次会议审议通过《关于出售控股子公司部分股权暨关联交易的议案》，同意将所持有的珠海丽珠试剂股份有限公司 9.5%的股权（共计 838.21 万股）以人民币 2,112.2892 万元的价格转让给珠海丽英投资管理合伙企业（有限合伙）。根据《丽珠医药集团股份有限公司拟转让股权所涉及的珠海丽珠试剂股份有限公司股东全部权益价值项目资产评估报告》（华亚正信评报字【2019】第 A02-0011 号），珠海丽珠试剂股份有限公司

2019年6月30日股东全部权益价值为64,730.75万元，上述股权转让价格低于其公允价值，因而形成股份支付。本次交易涉及股份支付总费用4,040.17万元，根据合伙协议约定在5年内予以摊销。

2019年11月8日，丽珠集团第九届董事会第三十四次会议审议通过《关于控股子公司实施员工股权激励方案的议案》，珠海丽珠试剂股份有限公司用于实施员工股权激励新增发行的股份共计不超过464.3839万股，激励对象将出资共计人民币1,170.247428万元，通过直接认购及/或通过持有员工持股平台有限合伙份额的方式间接认购上述股份。2019年12月，根据《关于珠海丽珠试剂股份有限公司的增资扩股协议》，珠海丽珠试剂股份有限公司总股份由88,232,932股增加至92,876,771股，股份每股金额1元，增加的股份数由珠海豪汛企业管理咨询合伙企业（有限合伙）、珠海熠臣企业管理咨询合伙企业（有限合伙）、珠海启靖企业管理咨询合伙企业（有限合伙）等出资1,170.2474万元认购，认购价格低于其公允价值，因而形成股份支付。本次交易涉及股份支付总费用2,070.90万元，根据合伙协议约定在5年内予以摊销。以及珠海丽珠试剂股份有限公司股东之间股份/份额变动形成股份支付而确认股权激励费用。

2、以权益结算的股份支付情况

适用 不适用

单位：元 币种：人民币

授予日权益工具公允价值的确定方法	Black-Scholes 模型、市场价格
可行权权益工具数量的确定依据	—
本期估计与上期估计有重大差异的原因	无
以权益结算的股份支付计入资本公积的累计金额	163,314,210.90
本期以权益结算的股份支付确认的费用总额	13,599,751.99

3、以现金结算的股份支付情况

适用 不适用

4、股份支付的修改、终止情况

适用 不适用

5、其他

适用 不适用

十二、承诺及或有事项

1、重要承诺事项

适用 不适用

资产负债表日存在的对外重要承诺、性质、金额

(1) 资本承诺

已签约但尚未于财务报表中确认的资本承诺	期末余额	期初余额
购建长期资产承诺	651,951,984.61	673,900,118.24

(2) 经营租赁承诺

截至2021年6月30日，本集团对外签订的不可撤销的经营租赁合约情况如下：

不可撤销经营租赁的最低租赁付款额	期末余额
------------------	------

资产负债表日后第 1 年	10,033,022.95
资产负债表日后第 2 年	5,004,084.43
资产负债表日后第 3 年	2,176,941.39
以后年度	1,293,888.68
合计	18,507,937.45

(3) 其他承诺事项

无。

(4) 前期承诺履行情况

本公司 2021 年 6 月 30 日之资本性支出承诺及经营租赁承诺，以及其他承诺已按照之前承诺履行。

2、或有事项**(1). 资产负债表日存在的重要或有事项**

适用 不适用

(2). 公司没有需要披露的重要或有事项，也应予以说明：

适用 不适用

截至 2021 年 6 月 30 日，本公司无需披露的重大或有事项。

3、其他

适用 不适用

十三、资产负债表日后事项**1、重要的非调整事项**

适用 不适用

2、利润分配情况

适用 不适用

3、销售退回

适用 不适用

4、其他资产负债表日后事项说明

适用 不适用

十四、其他重要事项**1、前期会计差错更正****(1). 追溯重述法**

适用 不适用

(2). 未来适用法

适用 不适用

2、债务重组

适用 不适用

3、资产置换**(1). 非货币性资产交换**

适用 不适用

(2). 其他资产置换

适用 不适用

4、 年金计划

适用 不适用

5、 终止经营

适用 不适用

6、 分部信息**(1). 报告分部的确定依据与会计政策**

适用 不适用

(2). 报告分部的财务信息

适用 不适用

(3). 公司无报告分部的，或者不能披露各报告分部的资产总额和负债总额的，应说明原因

适用 不适用

(4). 其他说明

适用 不适用

7、 其他对投资者决策有影响的重要交易和事项

适用 不适用

1、 重要供应商

焦作市鑫诚怀药有限公司（以下简称“鑫诚公司”）系本公司中药材的供应商。本期本公司向鑫诚公司采购中药材计 983.67 万元(含税)，占全部中药材采购金额(不含丽珠集团)的 90.19%。鑫诚公司根据本公司采购合同发货至本公司，经本公司验收合格后开具增值税专用发票。截至 2021 年 6 月 30 日止，本公司对鑫诚公司的预付款项余额为 18,178,593.12 元。

2、 调整募集资金投资项目使用计划**(1) 本公司**

本公司于 2021 年 3 月 29 日召开七届董事会四十四次会议，审议并通过《关于部分募集资金投资项目延期的议案》：同意本公司将珠海大健康产业基地建设项目的开工建设时间延迟至 2021 年下半年,具体开工时间视项目建设地点市政配套工程建设完成时间而定。

(2) 本公司之子公司丽珠集团

2021 年 3 月 22 日，丽珠集团董事会审议通过《关于调整部分募集资金投资项目投资计划的议案》，调整艾普拉唑系列创新产品深度开发及产业化升级项目投资计划，本次调整后该项目尚需投入募集资金人民币 20,399.67 万元，预计至 2024 年 12 月 31 日达到预定可使用状态，未来四年的预计分年度投资金额分别为人民币 11,992.40 万元、人民币 5,467.60 万元、人民币 1,600.00 万元、人民币 1,339.67 万元。

3、 租赁

本公司对短期租赁和低价值资产租赁进行简化处理，未确认使用权资产和租赁负债，短期租赁、低价值资产和未纳入租赁负债计量的可变租赁付款额当期计入费用的情况如下：

项目	2021 年 1-6 月
短期租赁	5,904,972.07
低价值租赁	0.00
合计	5,904,972.07

截至资产负债表日止，除上述事项外，本公司无需披露的其他重要事项。

4、中长期事业合伙人持股计划

(1) 本公司

2021 年 6 月 29 日，公司 2021 年第二次临时股东大会审议通过《关于公司〈中长期事业合伙人持股计划之第一期持股计划（草案）〉及其摘要的议案》。2021 年 8 月 4 日，公司中长期事业合伙人持股计划之第一期持股计划通过“健康元药业集团股份有限公司—中长期事业合伙人持股计划之第一期持股计划-国信证券健康元员工持股 1 号单一资产管理计划”以非交易过户方式购买公司股票共计 2,430,800 股，占公司总股本的 0.12%，成交均价为 12.75 元/股，成交金额为人民币 30,992,700.00 元。公司中长期事业合伙人持股计划之第一期持股计划已完成股票购买，该等股份将按规定锁定 36 个月（2021 年 8 月 4 日至 2024 年 8 月 3 日）。

(2) 本公司之子公司丽珠集团

2021 年 5 月 6 日，丽珠集团 2021 年第二次临时股东大会审议通过《关于公司〈中长期事业合伙人持股计划之第一期持股计划（草案）〉及其摘要的议案》等相关议案。2021 年 5 月 26 日，丽珠集团中长期事业合伙人持股计划之第一期持股计划通过“中信证券—丽珠集团事业合伙人持股计划第一期—中信证券丽珠集团中长期事业合伙人员工持股计划 1 号单一资产管理计划”以集中竞价交易方式购买公司股票共计 2,348,960 股，占丽珠集团总股本的 0.25%，成交均价为 49.92 元/股，成交金额为人民币 117,268,338.21 元。丽珠集团中长期事业合伙人持股计划之第一期持股计划已完成股票购买，该等股份将按规定锁定 36 个月（2021 年 5 月 27 日至 2024 年 5 月 26 日）。

十五、 母公司财务报表主要项目注释

1、 应收票据

票据种类	2021.06.30			2020.12.31		
	账面余额	坏账准备	账面价值	账面余额	坏账准备	账面价值
银行承兑汇票	327,812,619.63	0.00	327,812,619.63	53,571,233.65	0.00	53,571,233.65
商业承兑汇票	0.00	0.00	0.00	0.00	0.00	0.00
合计	327,812,619.63	0.00	327,812,619.63	53,571,233.65	0.00	53,571,233.65

(1) 期末已质押的应收票据情况

种类	期末已质押金额
银行承兑票据	261,413,610.72

(2) 期末已背书或贴现且在资产负债表日尚未到期的应收票据

种类	期末终止确认金额	期末未终止确认金额
已背书未到期的银行承兑汇票	39,082,245.20	
已贴现未到期的银行承兑汇票	0.00	
合计	39,082,245.20	

(3) 期末公司无因出票人未履约而将其转应收账款的票据。

(4) 按坏账计提方法分类

类别	2021.06.30					2020.12.31				
	账面余额		坏账准备		账面价值	账面余额		坏账准备		账面价值
	金额	比例 (%)	金额	预期信用损失率 (%)		金额	比例 (%)	金额	预期信用损失率 (%)	
按单项计提坏账准备										
按组合计提坏账准备	327,812,619.63	100.00	0.00	0.00	327,812,619.63	53,571,233.65	100.00	0.00	0.00	53,571,233.65
其中:										
银行承兑汇票	327,812,619.63	100.00	0.00	0.00	327,812,619.63	53,571,233.65	100.00	0.00	0.00	53,571,233.65
合计	327,812,619.63	100.00	0.00	0.00	327,812,619.63	53,571,233.65	100.00	0.00	0.00	53,571,233.65

(5) 本期计提、收回或转回的坏账准备情况

(6) 本期无实际核销的应收票据。

	坏账准备金额
期初余额	0.00
本期计提	0.00
本期收回或转回	0.00
本期核销	0.00
期末余额	0.00

2、 应收账款

(1). 按账龄披露

√适用 □不适用

单位：元 币种：人民币

账龄	期末账面余额
1 年以内小计	345,333,522.98
1 至 2 年	2,915,495.82
2 至 3 年	2,076,234.72
3 至 4 年	326,079.69
4 至 5 年	233,302.90
5 年以上	7,825,902.46
坏账准备	-12,626,960.84
合计	346,083,577.73

(2). 按坏账计提方法分类披露

√适用 □不适用

单位：元 币种：人民币

类别	期末余额					期初余额				
	账面余额		坏账准备		账面价值	账面余额		坏账准备		账面价值
	金额	比例 (%)	金额	计提比例 (%)		金额	比例 (%)	金额	计提比例 (%)	
按单项计提坏账准备	1,120,703.15	0.31	1,120,703.15	100.00	0.00	1,120,703.15	0.29	1,120,703.15	100.00	0.00
其中:										
应收境内客户	1,120,703.15	0.31	1,120,703.15	100.00	0.00	1,120,703.15	0.29	1,120,703.15	100.00	0.00
应收境外客户	0.00	0.00	0.00	0.00	0.00	0.00	0.00	0.00	0.00	0.00
按组合计提坏账准备	357,589,835.42	99.69	11,506,257.69	3.22	346,083,577.73	386,433,230.10	99.71	16,938,369.88	4.38	369,494,860.22
其中:										
应收境内客户	357,589,835.42	99.69	11,506,257.69	3.22	346,083,577.73	386,433,230.10	99.71	16,938,369.88	4.38	369,494,860.22
应收境外客户	0.00	0.00	0.00	0.00	0.00	0.00	0.00	0.00	0.00	0.00
合计	358,710,538.57	/	12,626,960.84	/	346,083,577.73	387,553,933.25	/	18,059,073.03	/	369,494,860.22

按单项计提坏账准备:

适用 不适用

单位: 元 币种: 人民币

名称	期末余额			
	账面余额	坏账准备	计提比例 (%)	计提理由
货款	1,120,703.15	1,120,703.15	100.00	预计收回可能性很小
合计	1,120,703.15	1,120,703.15	100.00	/

按单项计提坏账准备的说明:

适用 不适用

按组合计提坏账准备:

适用 不适用

组合计提项目: 应收境内客户

单位: 元 币种: 人民币

名称	期末余额		
	应收账款	坏账准备	计提比例 (%)
1 年以内	345,333,522.98	3,323,335.22	0.96
1 至 2 年 (含 2 年)	2,915,495.82	225,774.79	7.74
2 至 3 年 (含 3 年)	1,791,574.03	557,472.21	31.12
3 至 4 年 (含 2 年)	265,813.09	162,906.55	61.29
4 至 5 年 (含 3 年)	233,302.90	186,642.32	80.00
5 年以上	7,050,126.60	7,050,126.60	100.00
合计	357,589,835.42	11,506,257.69	3.22

按组合计提坏账的确认标准及说明:

适用 不适用

如按预期信用损失一般模型计提坏账准备, 请参照其他应收款披露:

适用 不适用

(3). 坏账准备的情况

适用 不适用

单位: 元 币种: 人民币

类别	期初余额	本期变动金额				期末余额
		计提	收回或转回	转销或核销	其他变动	
坏账准备金额	18,059,073.03	469,608.21	0.00	5,901,720.40	0.00	12,626,960.84
合计	18,059,073.03	469,608.21	0.00	5,901,720.40	0.00	12,626,960.84

于 2021 年 6 月 30 日及 2020 年 12 月 31 日, 公司无已逾期但未减值的应收账款。

其中本期坏账准备收回或转回金额重要的:

适用 不适用

(4). 本期实际核销的应收账款情况

适用 不适用

(5). 按欠款方归集的期末余额前五名的应收账款情况

适用 不适用

本期按欠款方归集的期末余额前五名应收账款汇总金额 50,433,128.10 元，占应收账款期末余额合计数的比例 14.06%，相应计提的坏账准备期末余额汇总金额 494,244.66 元。

(6). 因金融资产转移而终止确认的应收账款

适用 不适用

(7). 转移应收账款且继续涉入形成的资产、负债金额

适用 不适用

其他说明：

适用 不适用

3、其他应收款

项目列示

适用 不适用

单位：元 币种：人民币

项目	期末余额	期初余额
应收股利	74,175,069.86	69,999,500.00
其他应收款	356,399,511.85	306,776,204.09
合计	430,574,581.71	376,775,704.09

其他说明：

适用 不适用

(1). 应收股利

适用 不适用

单位：元 币种：人民币

项目(或被投资单位)	期末余额	期初余额
天诚实业	49,999,500.00	49,999,500.00
风雷电力	20,000,000.00	20,000,000.00
中国银河证券股份有限公司	4,175,569.86	0.00
合计	74,175,069.86	69,999,500.00

(2). 重要的账龄超过 1 年的应收股利

适用 不适用

(3). 坏账准备计提情况

适用 不适用

其他说明：

适用 不适用

(4). 其他应收款

1) 按账龄披露

适用 不适用

单位：元 币种：人民币

账龄	期末账面余额
----	--------

1 年以内小计	355,790,742.88
1 至 2 年	482,890.44
2 至 3 年	245,712.36
3 至 4 年	0.00
4 至 5 年	20,000.00
5 年以上	20,656,816.67
坏账准备	-20,796,650.50
合计	356,399,511.85

(1). 按款项性质分类

√适用 □不适用

单位：元 币种：人民币

款项性质	期末账面余额	期初账面余额
应收合并范围内各公司款项	260,749,351.24	209,567,199.87
减资款	92,347,581.27	92,347,581.27
国债及保证金	18,982,036.71	18,982,036.71
外部企业往来	2,246,244.02	2,074,984.69
保证金	1,349,683.01	1,452,703.18
其他	1,521,266.10	3,517,018.63
合计	377,196,162.35	327,941,524.35

2) 坏账准备计提情况

√适用 □不适用

期末，处于第一阶段的坏账准备：

类别	账面余额	未来 12 个月内的预期信用损失率(%)	坏账准备	账面价值	理由
按单项计提坏账准备	92,347,581.27	0.00	0.00	92,347,581.27	
减资款	92,347,581.27	0.00	0.00	92,347,581.27	预计可以收回
按组合计提坏账准备	260,749,351.24	0.00	0.00	260,749,351.24	
应收合并范围内各公司款项	260,749,351.24	0.00	0.00	260,749,351.24	预计可以收回
合计	353,096,932.51	0.00	0.00	353,096,932.51	

期末，处于第二阶段的坏账准备：

类别	账面余额	整个存续期预期信用损失率(%)	坏账准备	账面价值	理由
按单项计提坏账准备	0.00	0.00	0.00	0.00	
按组合计提坏账准备	5,117,193.13	35.46	1,814,613.79	3,302,579.34	
应收保证金和押金及租赁费	1,349,683.01	35.76	482,581.64	867,101.37	
应收其他款项	3,767,510.12	35.36	1,332,032.15	2,435,477.97	
合计	5,117,193.13	35.46	1,814,613.79	3,302,579.34	

期末，处于第三阶段的坏账准备：

类别	账面余额	整个存续期预期信用损失率(%)	坏账准备	账面价值	理由
按单项计提坏账准备	18,982,036.71	100.00	18,982,036.71	0.00	
国债及保证金	18,982,036.71	100.00	18,982,036.71	0.00	预计收回可能性很小
按组合计提坏账准备	0.00	0.00	0.00	0.00	
合计	18,982,036.71	100.00	18,982,036.71	0.00	

2020 年 12 月 31 日，坏账准备计提情况：

截至 2020 年 12 月 31 日，处于第一阶段的坏账准备：

类别	账面余额	未来 12 个月内的预期信用损失率(%)	坏账准备	账面价值	理由
按单项计提坏账准备	92,347,581.27	0.00	0.00	92,347,581.27	
减资款	92,347,581.27	0.00	0.00	92,347,581.27	预计可以收回
按组合计提坏账准备	209,567,199.87	0.00	0.00	209,567,199.87	
应收合并范围内各公司款项	209,567,199.87	0.00	0.00	209,567,199.87	预计可以收回
合计	301,914,781.14	0.00	0.00	301,914,781.14	

截至 2020 年 12 月 31 日，处于第二阶段的坏账准备：

类别	账面余额	整个存续期预期信用损失率(%)	坏账准备	账面价值	理由
按单项计提坏账准备	0.00	0.00	0.00	0.00	
按组合计提坏账准备	7,044,706.50	30.99	2,183,283.55	4,861,422.95	
应收保证金和押金及租赁费	1,452,703.18	41.56	603,754.83	848,948.35	
应收其他款项	5,592,003.32	28.25	1,579,528.72	4,012,474.60	
合计	7,044,706.50	30.99	2,183,283.55	4,861,422.95	

截至 2020 年 12 月 31 日，处于第三阶段的坏账准备：

类别	账面余额	整个存续期预期信用损失率(%)	坏账准备	账面价值	理由
按单项计提坏账准备	18,982,036.71	100.00	18,982,036.71	0.00	
国债及保证金	18,982,036.71	100.00	18,982,036.71	0.00	预计收回可能性很小
按组合计提坏账准备	0.00	0.00	0.00	0.00	
合计	18,982,036.71	100.00	18,982,036.71	0.00	

3) 本年计提、收回或转回的坏账准备情况

单位：元 币种：人民币

坏账准备	第一阶段	第二阶段	第三阶段	合计
	未来12个月预期信用损失	整个存续期预期信用损失(未发生信用减值)	整个存续期预期信用损失(已发生信用减值)	
2021年1月1日余额	0.00	2,183,283.55	18,982,036.71	21,165,320.26
2021年1月1日余额在本期				
转入第二阶段	0.00	0.00	0.00	0.00
转入第三阶段	0.00	0.00	0.00	0.00
转回第二阶段	0.00	0.00	0.00	0.00
转回第一阶段	0.00	0.00	0.00	0.00
本期计提	0.00	-368,669.76	0.00	-368,669.76
本期转回	0.00	0.00	0.00	0.00
本期转销	0.00	0.00	0.00	0.00
本期核销	0.00	0.00	0.00	0.00
其他变动	0.00	0.00	0.00	0.00
2021年6月30日余额	0.00	1,814,613.79	18,982,036.71	20,796,650.50

对本期发生损失准备变动的其他应收款账面余额显著变动的情况说明：

适用 不适用

本期坏账准备计提金额以及评估金融工具的信用风险是否显著增加的采用依据：

适用 不适用

4) 本期实际核销的其他应收款情况

适用 不适用

其他应收款核销说明：

适用 不适用**5) 按欠款方归集的期末余额前五名的其他应收款情况**适用 不适用

单位：元 币种：人民币

单位名称	款项的性质	期末余额	账龄	占其他应收款期末余额合计数的比例(%)	坏账准备期末余额
深圳市风雷电力投资有限公司	往来款	129,955,604.29	1 年以内	34.45	0.00
上海云锋新创股权投资中心	减资款	92,347,581.27	1-2 年	24.48	0.00
天诚实业有限公司	往来款	57,355,070.81	1 年以内	15.21	0.00
华夏证券股份有限公司	国债及保证金	18,982,036.71	5 年以上	5.03	18,982,036.71
深圳市海滨制药有限公司	往来款	17,000,000.00	1 年以内	4.51	0.00
合计	/	315,640,293.08	/	83.68	18,982,036.71

6) 涉及政府补助的应收款项适用 不适用**7) 因金融资产转移而终止确认的其他应收款**适用 不适用**8) 转移其他应收款且继续涉入形成的资产、负债金额**适用 不适用

其他说明：

适用 不适用**4、长期股权投资**适用 不适用

单位：元 币种：人民币

项目	期末余额			期初余额		
	账面余额	减值准备	账面价值	账面余额	减值准备	账面价值
对子公司投资	3,513,007,112.11	7,010,047.91	3,505,997,064.20	3,193,969,921.11	7,010,047.91	3,186,959,873.20
对联营、合营企业投资	85,516,346.50	0.00	85,516,346.50	86,816,710.23	0.00	86,816,710.23
合计	3,598,523,458.61	7,010,047.91	3,591,513,410.70	3,280,786,631.34	7,010,047.91	3,273,776,583.43

(1) 对子公司投资适用 不适用

单位：元 币种：人民币

被投资单位	期初余额	本期增加	本期减少	期末余额	本期计提减值准备	减值准备期末余额
丽珠集团	608,741,654.08	0.00	0.00	608,741,654.08	0.00	0.00
海滨制药	783,054,186.38	0.00	0.00	783,054,186.38	0.00	0.00
健康元日用	24,116,498.56	0.00	0.00	24,116,498.56	0.00	1,610,047.91
天诚实业	813,552,689.31	0.00	0.00	813,552,689.31	0.00	0.00
太太基因	37,500,000.00	0.00	0.00	37,500,000.00	0.00	0.00
太太药业	105,939,709.72	0.00	0.00	105,939,709.72	0.00	0.00
喜悦实业	170,100,000.00	0.00	0.00	170,100,000.00	0.00	5,400,000.00
珠海健康元	59,868,800.00	0.00	0.00	59,868,800.00	0.00	0.00

风雷电力	100,763,433.06	0.00	0.00	100,763,433.06	0.00	0.00
焦作健康元	375,000,000.00	0.00	0.00	375,000,000.00	0.00	0.00
上海方予	32,500,000.00	0.00	0.00	32,500,000.00	0.00	0.00
太太生物	4,832,950.00	0.00	0.00	4,832,950.00	0.00	0.00
健康元海滨	75,000,000.00	25,000,000.00	0.00	100,000,000.00	0.00	0.00
健康元（广东）特医食品有限公司	3,000,000.00	0.00	0.00	3,000,000.00	0.00	0.00
珠海市丽珠生物医药科技有限公司（注）	0.00	294,037,191.00	0.00	294,037,191.00	0.00	0.00
合计	3,193,969,921.11	319,037,191.00	0.00	3,513,007,112.11	0.00	7,010,047.91

注：珠海市丽珠生物医药科技有限公司为丽珠集团合并范围内之子公司，原由丽珠集团间接持股 100%，本期因丽珠集团控股子公司股权架构重组调整为丽珠集团持有其 51% 股权，本公司持有其 33.07% 股权。

(2) 对联营、合营企业投资

√适用 □不适用

单位：元 币种：人民币

投资单位	期初余额	本期增减变动								期末余额	减值准备期末余额
		追加投资	减少投资	权益法下确认的投资损益	其他综合收益调整	其他权益变动	宣告发放现金股利或利润	计提减值准备	其他		
二、联营企业											
宁波宁融生物医药有限公司	28,301,318.36	0.00	0.00	-703,515.76	0.00	0.00	0.00	0.00	0.00	27,597,802.60	0.00
深圳来福士雾化医学有限公司	10,176,384.11	0.00	0.00	59,209.04	0.00	0.00	0.00	0.00	0.00	10,235,593.15	0.00
新领医药技术（深圳）有限公司	19,561,050.64	0.00	0.00	-586,430.17	0.00	0.00	0.00	0.00	0.00	18,974,620.47	0.00
江苏百宁盈创医疗科技有限公司	28,777,957.12	0.00	0.00	-69,626.84	0.00	0.00	0.00	0.00	0.00	28,708,330.28	0.00
合计	86,816,710.23	0.00	0.00	1,300,363.73	0.00	0.00	0.00	0.00	0.00	85,516,346.50	0.00

其他说明：

□适用 √不适用

5、营业收入和营业成本

(1) 营业收入和营业成本情况

√适用 □不适用

单位：元 币种：人民币

项目	本期发生额		上期发生额	
	收入	成本	收入	成本
主营业务	759,577,957.14	459,140,124.45	622,917,602.23	406,597,849.43
其他业务	8,294,340.88	2,648,591.72	6,514,507.02	1,644,179.76
合计	767,872,298.02	461,788,716.17	629,432,109.25	408,242,029.19

其他说明：

主营业务收入分解信息

①按产品所属领域分解

项目	2021 年 1-6 月	2020 年 1-6 月
----	--------------	--------------

	收入	成本	收入	成本
保健品	62,009,176.42	39,684,403.79	65,092,265.82	40,485,042.19
化学制剂	674,814,842.94	406,252,524.34	535,236,858.38	351,949,315.70
中药制剂	22,753,937.78	13,203,196.32	22,588,478.03	14,163,491.54
合计	759,577,957.14	459,140,124.45	622,917,602.23	406,597,849.43

②按主要经营地区分解

项目	2021 年 1-6 月		2020 年 1-6 月	
	收入	成本	收入	成本
境内	759,577,957.14	459,140,124.45	622,917,602.23	406,597,849.43
合计	759,577,957.14	459,140,124.45	622,917,602.23	406,597,849.43

③按收入确认时间分解

项目	2021 年 1-6 月		2020 年 1-6 月	
	收入	成本	收入	成本
商品（在某一时点确认）	759,577,957.14	459,140,124.45	622,917,602.23	406,597,849.43
合计	759,577,957.14	459,140,124.45	622,917,602.23	406,597,849.43

6、投资收益

√适用 □不适用

单位：元 币种：人民币

项目	本期发生额	上期发生额
成本法核算的长期股权投资收益	592,353,897.50	274,498,761.01
权益法核算的长期股权投资收益	-1,300,363.73	-261,761.49
处置长期股权投资产生的投资收益	0.00	0.00
交易性金融资产在持有期间的投资收益	0.00	0.00
其他权益工具投资在持有期间取得的股利收入	4,175,569.86	3,836,778.08
债权投资在持有期间取得的利息收入	0.00	0.00
其他债权投资在持有期间取得的利息收入	0.00	0.00
处置交易性金融资产取得的投资收益	48,524.94	0.00
处置其他权益工具投资取得的投资收益	0.00	0.00
处置债权投资取得的投资收益	0.00	0.00
处置其他债权投资取得的投资收益	0.00	0.00
合计	595,277,628.57	278,073,777.60

7、其他

□适用 √不适用

十六、 补充资料

1、 当期非经常性损益明细表

√适用 □不适用

单位：元 币种：人民币

项目	金额
非流动资产处置损益	20,350,801.14
越权审批或无正式批准文件的税收返还、减免	0.00
计入当期损益的政府补助（与企业业务密切相关，按照国家统一标准定额或定量享受的政府补助除外）	129,460,997.27
计入当期损益的对非金融企业收取的资金占用费	0.00
企业取得子公司、联营企业及合营企业的投资成本小于取得投资时应享有被投资单位可辨认净资产公允价值产生的收益	0.00
非货币性资产交换损益	0.00
委托他人投资或管理资产的损益	0.00

因不可抗力因素，如遭受自然灾害而计提的各项资产减值准备	0.00
债务重组损益	0.00
企业重组费用，如安置职工的支出、整合费用等	0.00
交易价格显失公允的交易产生的超过公允价值部分的损益	0.00
同一控制下企业合并产生的子公司期初至合并日的当期净损益	0.00
与公司正常经营业务无关的或有事项产生的损益	0.00
除同公司正常经营业务相关的有效套期保值业务外，持有交易性金融资产、衍生金融资产、交易性金融负债、衍生金融负债产生的公允价值变动损益，以及处置交易性金融资产、衍生金融资产、交易性金融负债、衍生金融负债和其他债权投资取得的投资收益	55,548,948.55
单独进行减值测试的应收款项、合同资产减值准备转回	0.00
对外委托贷款取得的损益	0.00
采用公允价值模式进行后续计量的投资性房地产公允价值变动产生的损益	0.00
根据税收、会计等法律、法规的要求对当期损益进行一次性调整对当期损益的影响	0.00
受托经营取得的托管费收入	0.00
除上述各项之外的其他营业外收入和支出	-1,398,606.73
其他符合非经常性损益定义的损益项目	0.00
所得税影响额	-26,198,216.42
少数股东权益影响额	-88,308,756.71
合计	89,455,167.10

对公司根据《公开发行证券的公司信息披露解释性公告第 1 号——非经常性损益》定义界定的非经常性损益项目，以及把《公开发行证券的公司信息披露解释性公告第 1 号——非经常性损益》中列举的非经常性损益项目界定为经常性损益的项目，应说明原因。

适用 不适用

2、净资产收益率及每股收益

适用 不适用

报告期利润	加权平均净资产收益率 (%)	每股收益	
		基本每股收益	稀释每股收益
归属于公司普通股股东的净利润	6.04	0.3514	0.3504
扣除非经常性损益后归属于公司普通股股东的净利润	5.26	0.3057	0.3048

3、境内外会计准则下会计数据差异

适用 不适用

4、其他

适用 不适用

董事长：朱保国

董事会批准报送日期：2021 年 8 月 25 日

修订信息

适用 不适用

本公司全体监事保证本报告所载资料不存在任何虚假记载、误导性陈述或者重大遗漏，并对其内容的真实性、准确性和完整性承担个别及连带责任。

监事签字：

余孝云

彭金花

谢友国

本公司全体董事保证本报告所载资料不存在任何虚假记载、误导性陈述或者重大遗漏，并对其内容的真实性、准确性和完整性承担个别及连带责任。

董事签字：

朱保国

刘广霞

邱庆丰

林楠棋

崔利国

霍静

覃业志

本公司全体高级管理人员保证本报告所载资料不存在任何虚假记载、误导性陈述或者重大遗漏，并对其内容的真实性、准确性和完整性承担个别及连带责任。

高级管理人员签字：

俞 雄

邱庆丰

林楠棋

赵风光