



广东宝莱特医用科技股份有限公司

2018 年年度报告

2019-016

2019 年 04 月

第一节 重要提示、目录和释义

公司董事会、监事会及董事、监事、高级管理人员保证年度报告内容的真实、准确、完整，不存在虚假记载、误导性陈述或重大遗漏，并承担个别和连带的法律责任。

公司负责人燕金元、主管会计工作负责人燕传平及会计机构负责人(会计主管人员)许薇声明：保证年度报告中财务报告的真实、准确、完整。

所有董事均已出席了审议本报告的董事会会议。

公司存在市场竞争加剧、规模扩大及业务模式增加导致的管理困难、汇率政策与政府稳定等重大因素导致的海外销售困难、人才流失及管理风险，敬请广大投资者注意投资风险。公司面临的风险与应对措施详见本报告第四节“九、公司未来发展的展望”章节下的相关内容。

公司经本次董事会审议通过的利润分配预案为：以 146,088,000 股为基数，向全体股东每 10 股派发现金红利 1.00 元（含税），送红股 0 股（含税），以资本公积金向全体股东每 10 股转增 0 股。

目录

第一节 重要提示、目录和释义.....	5
第二节 公司简介和主要财务指标.....	8
第三节 公司业务概要.....	35
第四节 经营情况讨论与分析.....	56
第五节 重要事项.....	65
第六节 股份变动及股东情况.....	70
第七节 优先股相关情况.....	70
第八节 董事、监事、高级管理人员和员工情况.....	71
第九节 公司治理.....	77
第十节 公司债券相关情况.....	81
第十一节 财务报告.....	82
第十二节 备查文件目录.....	195

释义

释义项	指	释义内容
中国证监会	指	中国证券监督管理委员会
深交所	指	深圳证券交易所
证监局	指	中国证券监督管理委员会广东监管局
公司、宝莱特	指	广东宝莱特医用科技股份有限公司
平安证券	指	平安证券股份有限公司
挚信鸿达	指	天津市挚信鸿达医疗器械开发有限公司
重庆多泰	指	重庆多泰医用设备有限公司
恒信生物	指	辽宁恒信生物科技有限公司
博奥天盛	指	天津市博奥天盛塑材有限公司
天津宝莱特	指	天津宝莱特医用科技有限公司
南昌宝莱特	指	南昌宝莱特医用科技有限公司
微康科技	指	珠海市微康科技有限公司
申宝医疗	指	珠海市申宝医疗器械有限公司
宝瑞医疗	指	珠海市宝瑞医疗器械有限公司
常州华岳	指	常州华岳微创医疗器械有限公司
深圳宝原	指	深圳市宝原医疗器械有限公司
厚德莱福	指	珠海市宝莱特厚德莱福医疗投资有限公司
柯瑞迪	指	武汉柯瑞迪医疗用品有限公司
武汉启诚	指	武汉启诚生物技术有限公司
德国宝莱特	指	BIOLIGHT HEALTHCARE GmbH
大华会计师事务所	指	大华会计师事务所（特殊普通合伙）
章程	指	广东宝莱特医用科技股份有限公司章程
股东大会	指	广东宝莱特医用科技股份有限公司股东大会
董事会	指	广东宝莱特医用科技股份有限公司董事会
监事会	指	广东宝莱特医用科技股份有限公司监事会
报告期	指	2018 年 1-12 月
元/万元/亿元	指	人民币元/万元/亿元

第二节 公司简介和主要财务指标

一、公司信息

股票简称	宝莱特	股票代码	300246
公司的中文名称	广东宝莱特医用科技股份有限公司		
公司的中文简称	宝莱特		
公司的外文名称（如有）	GUANGDONG BIOLIGHT MEDITECH CO., LTD.		
公司的外文名称缩写（如有）	BIOLIGHT		
公司的法定代表人	燕金元		
注册地址	珠海市高新区科技创新海岸创新一路 2 号		
注册地址的邮政编码	519085		
办公地址	珠海市高新区科技创新海岸创新一路 2 号		
办公地址的邮政编码	519085		
公司国际互联网网址	http://www.bl.com.cn		
电子信箱	ir@bl.com.cn		

二、联系人和联系方式

	董事会秘书	证券事务代表
姓名	杨永兴	李韵妮、李嘉旋
联系地址	珠海市高新区科技创新海岸创新一路 2 号	珠海市高新区科技创新海岸创新一路 2 号
电话	0756-3399909	0756-3399909
传真	0756-3399903	0756-3399903
电子信箱	ir@bl.com.cn	ir@bl.com.cn

三、信息披露及备置地点

公司选定的信息披露媒体的名称	《中国证券报》、《证券时报》、《证券日报》
登载年度报告的中国证监会指定网站的网址	http://www.cninfo.com.cn
公司年度报告备置地点	公司证券部

四、其他有关资料

公司聘请的会计师事务所

会计师事务所名称	大华会计师事务所（特殊普通合伙）
会计师事务所办公地址	北京海淀区西四环中路 16 号院 7 号楼 1101
签字会计师姓名	李韩冰，胡瑰

公司聘请的报告期内履行持续督导职责的保荐机构

适用 不适用

公司聘请的报告期内履行持续督导职责的财务顾问

适用 不适用

五、主要会计数据和财务指标

公司是否需追溯调整或重述以前年度会计数据

是 否

	2018 年	2017 年	本年比上年增减	2016 年
营业收入（元）	813,385,394.18	711,472,879.23	14.32%	594,314,416.15
归属于上市公司股东的净利润（元）	64,193,401.54	57,547,285.31	11.55%	67,143,474.23
归属于上市公司股东的扣除非经常性损益的净利润（元）	55,547,863.54	49,979,381.84	11.14%	62,326,825.69
经营活动产生的现金流量净额（元）	81,207,347.99	73,344,091.99	10.72%	50,805,214.86
基本每股收益（元/股）	0.4394	0.3939	11.55%	0.4596
稀释每股收益（元/股）	0.4394	0.3939	11.55%	0.4596
加权平均净资产收益率	12.02%	11.75%	0.27%	14.66%
	2018 年末	2017 年末	本年末比上年末增减	2016 年末
资产总额（元）	918,154,930.63	800,223,983.68	14.74%	686,565,900.49
归属于上市公司股东的净资产（元）	562,136,971.49	505,558,216.60	11.19%	464,451,946.94

六、分季度主要财务指标

单位：元

	第一季度	第二季度	第三季度	第四季度
营业收入	185,181,134.67	203,759,654.95	207,955,538.89	216,489,065.67
归属于上市公司股东的净利润	18,830,468.14	15,222,022.17	15,781,893.18	14,359,018.05
归属于上市公司股东的扣除非经常性损益的净利润	17,217,134.42	12,807,129.32	12,075,449.64	13,448,150.16
经营活动产生的现金流量净额	-8,872,721.88	15,747,988.09	3,342,334.07	70,989,747.71

上述财务指标或其加总数是否与公司已披露季度报告、半年度报告相关财务指标存在重大差异

是 否

七、境内外会计准则下会计数据差异

1、同时按照国际会计准则与按照中国会计准则披露的财务报告中净利润和净资产差异情况

适用 不适用

公司报告期不存在按照国际会计准则与按照中国会计准则披露的财务报告中净利润和净资产差异情况。

2、同时按照境外会计准则与按照中国会计准则披露的财务报告中净利润和净资产差异情况

适用 不适用

公司报告期不存在按照境外会计准则与按照中国会计准则披露的财务报告中净利润和净资产差异情况。

八、非经常性损益项目及金额

适用 不适用

单位：元

项目	2018 年金额	2017 年金额	2016 年金额	说明
非流动资产处置损益（包括已计提资产减值准备的冲销部分）	-970,117.60	-57,666.10	-344,911.40	
计入当期损益的政府补助（与企业业务密切相关，按照国家统一标准定额或定量享受的政府补助除外）	11,168,167.41	9,666,624.85	5,861,674.35	
计入当期损益的对非金融企业收取的资金占用费	65,067.32			
除上述各项之外的其他营业外收入和支出	-53,513.75	-217,205.14	18,005.26	
其他符合非经常性损益定义的损益项目	1,528.77	191,975.34	79,389.05	
减：所得税影响额	1,641,049.81	1,717,150.82	816,803.41	
少数股东权益影响额（税后）	-75,455.66	298,674.66	-19,294.69	
合计	8,645,538.00	7,567,903.47	4,816,648.54	--

对公司根据《公开发行证券的公司信息披露解释性公告第 1 号——非经常性损益》定义界定的非经常性损益项目，以及把《公开发行证券的公司信息披露解释性公告第 1 号——非经常性损益》中列举的非经常性损益项目界定为经常性损益的项目，应说明原因

适用 不适用

公司报告期不存在将根据《公开发行证券的公司信息披露解释性公告第 1 号——非经常性损益》定义、列举的非经常性损益项目界定为经常性损益的项目的情形。

第三节 公司业务概要

一、报告期内公司从事的主要业务

公司是否需要遵守特殊行业的披露要求

是

医疗器械业

公司需遵守《深圳证券交易所创业板行业信息披露指引第 10 号——上市公司从事医疗器械业务》的披露要求

（一）公司业务

报告期内，围绕“在巩固医疗监护设备的基础上，加快建立和完善血液透析领域生态圈”的战略发展规划，公司积极采取有效措施，通过持续的产品研发创新、准确市场定位、强化内部管理，使得各板块业务取得一定成绩。

公司主营业务为医疗器械产品的研发、生产、销售、服务，主要涵盖健康监测和肾科医疗两大业务板块：一是健康监测板块为医疗监护设备及配套产品，主营产品为监护仪设备、心电图机、脉搏血氧仪、中央监护系统、可穿戴医疗产品等，广泛应用于家庭保健、社区医疗、普通病房、急诊室、高压氧舱、ICU、CCU、手术室等领域；二是肾科医疗板块为血液透析产品，主要产品为血液透析设备（机）、血液透析器、血液透析粉/透析液、灌流机、血透管路、穿刺针、消毒液、透析用制水设备、消毒系统、浓缩液集中配液系统等产品，广泛应用于急慢性肾功能衰竭领域的治疗。

（二）公司商业模式

公司销售以经销商买断式经销为主，终端销售为辅。在充分发挥经销商资源优势的同时，通过终端逐步建立并扩大品牌影响力，从而降低市场成本，提升公司品牌效应。

公司主要采用集中式采购，根据销售与生产计划，由经过筛选的少数优质供应商提供服务，易获得较大的价格折让与优质服务。

公司整体以订单生产为主，国内市场则公司会根据市场需求及过往销售情况保持相对合理的库存。

（三）行业发展阶段、周期性特点及公司所处地位

医疗器械行业与人们的生命健康密切相关，市场需求主要由人们的健康意识和健康状态决定，受宏观经济环境的影响相对较小，不具有明显的周期性特征。

经过多年的持续快速发展，我国医疗器械产业已初步建成了专业门类齐全、产业链条完善、产业基础雄厚的产业体系。据《2017中国医疗器械行业发展报告蓝皮书》显示，我国医疗器械行业正遵循着发达国家“重器械、轻药品”的发展路径快速发展，目前已经成为全球第二大医疗器械市场。到2020年，我国医疗器械行业的年销售额预计将超过7000亿元，未来10年行业发展速度将继续保持年均10%以上的增幅，我国医疗器械产业处于黄金时代。

2018年，是医疗器械改革持续深化的关键之年，深刻影响医疗器械行业未来商业市场的格局。延续宽严相济的思路，国家先后颁布《医疗器械监督管理条例修正案（草案送审稿）》、《医疗器械临床试验机构条件和备案管理办法》、《医疗器械不良事件监测和再评价管理办法》、《药品医疗器械境外检查管理规定》等政策，新修订的《医疗器械分类目录》、《创新医疗器械特别审查程序》发布实施以及医疗器械注册人制度试点工作、“证照分离”等创新制度持续推进，进一步优化行业资源配置，促进我国医疗器械产业的创新和发展。与此同时，随着国产医疗器械企业的崛起，国家颁布相关政策支持国产医疗器械，地方政府在执行招标采购时也明确执行优先采购国产医疗器械，国内医疗器械企业将迎来发展良机。

血液透析行业方面，据《2016中国血液透析市场状况蓝皮书》显示，我国目前有超过200万的尿毒症患者，随着人口老龄化，高血压、糖尿病患者人数逐年增加，呈现快速增长态势。未来，随着医保覆盖面扩大、大病医保报销比例和分级诊断等医疗政策的深沉推行，新材料、新产品不断创新开发，新技术、新型透析模式逐步进入临床应用，终末期肾病患者多层次、个性化的需求得到满足，将促使血液净化产品和服务市场需求逐步释放，行业发展潜力巨大。

2018年，结合《关于印发血液透析中心基本标准和管理规范（试行）的通知（国卫医发〔2016〕67号）》等相关政策规

定，各地政府在严格执行国家规定的基础上适度调整，陆续出台当地血液透析中心建设的相关制度，促使血液透析服务行业快速发展。与此同时，“两票制”、医保控费等政策的持续落地执行，行业市场进一步得到规范，行业格局将面临重塑。

由于在行业规划、政策扶持、政府采购等方面均得到了国家和地方政府重视，血液净化行业保持稳增长趋势，兼具资金和技术优势的国内外企业通过外延并购、战略合作等方式不断进入血液净化行业，血液净化产业链渗透与整合趋势逐步呈现，行业竞争愈加激烈。

经过多年在医疗器械领域深耕，公司已成为集研发、生产和销售医疗器械为一体的现代化高新技术企业，是监护仪产品线最完善的公司之一。同时，公司通过内生式发展和外延式并购相结合的方式，整合行业内优质资源，构建“产品制造+渠道建设+医疗服务+信息化管理”的全产业链发展模式，使得公司在血液透析领域竞争中具有较大的竞争优势。

二、主要资产重大变化情况

1、主要资产重大变化情况

主要资产	重大变化说明
股权资产	无重大变化
固定资产	无重大变化
无形资产	无重大变化
在建工程	报告期期末公司在建工程较期初增加 5,378.14 万元，增幅 90.82%，主要系报告期内德国、天津、南昌生产基地建设投入增加较多影响所致。
其他流动资产	报告期期末公司其他流动资产较期初增加 81.92 万元，增幅 61.99%，主要系报告期内子公司的增值税留抵额增加影响所致。
投资性房地产	报告期期末公司投资性房地产较期初增加 1,767.41 万元，增幅 100.00%，系报告期内子公司购入一处车库进行商业投资影响所致。
开发支出	报告期期末公司开发支出较期初增加 425.65 万元，增幅 100.00%，主要系报告期内公司和子公司的可资本化研发费用投入增加影响所致。
递延所得税资产	报告期期末公司递延所得税资产较期初增加 233.44 万元，增幅 35.97%，主要系报告期内天津基地建设前期费用支出增加使得税前可弥补亏损金额增加，以及各子公司销售收入增长使得应收账款增加，导致计提的坏帐准备增加，以上因素共同影响该科目金额增加较多。
其他非流动资产	报告期期末公司在其他非流动资产期初增加 1,741.27 万元，增幅 1216.48%，主要系报告期内预付收购子公司少数股权款影响所致。

2、主要境外资产情况

适用 不适用

三、核心竞争力分析

公司是否需要遵守特殊行业的披露要求

是

医疗器械业

公司提出在巩固医疗监护设备的基础上，加快建立和完善血液透析领域生态圈的战略发展规划。经过多年的发展，在继续保持监护设备国内技术领先的基础上，公司初步形成血液透析领域生态圈，核心竞争力持续提升。具体体现在以下方面：

1、创新研发优势

公司作为国家高新技术企业，不断健全研发体系和研发团队建设。经过多年发展，公司逐渐培育出一批行业经验丰富、专业的研发团队，从而提升公司的研发能力和创新能力，为公司未来发展奠定坚实的基础。

公司重视自主研发创新，持续加大研发投入，报告期内研发投入为4,660.74万元，同比增长24.24%。同时，公司及子公司大力推进各专利技术的产业化进程，完善知识产权保护体系，促进技术创新。报告期内，公司及子公司新增专利30项，其中实用新型25项，发明专利5项，新增商标5项，新增软件著作权11项，新增《医疗器械注册证》3项。

截止2018年12月31日，公司及子公司拥有授权的发明专利25项、实用新型144项、外观设计32项、国际专利1项，软件著作权87项，商标90项，《医疗器械注册证》43项，确保公司具有较强的核心竞争力。具体情况如下：

(1) 土地使用权

截止至2018年12月31日，公司及子公司拥有土地使用权10宗，具体情况如下：

证号	类型	取得方式	土地位置	土地面积 (平方米)	终止日期	权属人
粤房地证字第C4443800号	工业	出让	珠海市科技创新海岸A-3	20,000	2052年4月19日	宝莱特
朝阳国用(2007)字第122007377号	工业	出让	朝阳经济技术开发区龙泉大街	53,025.93	2057年9月19日	恒信生物
洪土国用(登经2014)第D043号	工业	出让	南昌经济技术开发区英雄南路以南、招财路以西、皇姑路以东	40,000	2064年7月23日	南昌宝莱特
房地产津字第113051500353号	工业	出让	天津市北辰区天津医药医疗器械工业园	33333.10	2064年11月24日	天津宝莱特
鄂(2018)武汉市东开不动产权第0012850号	工业	出让	东湖新技术开发区高新四路40号葛洲坝太阳城20栋1层01室	55.63	2060年10月25日	武汉启诚
鄂(2018)武汉市东开不动产权第0012932号	工业	出让	东湖新技术开发区高新四路40号葛洲坝太阳城20栋1层02室	58.00	2060年10月25日	武汉启诚
鄂(2018)武汉市东开不动产权第0012846号	工业	出让	东湖新技术开发区高新四路40号葛洲坝太阳城20栋1层03室	59.22	2060年10月25日	武汉启诚
鄂(2018)武汉市东开不动产权第0012849号	工业	出让	东湖新技术开发区高新四路40号葛洲坝太阳城20栋1层04室	55.22	2060年10月25日	武汉启诚
苏(2018)常州市不动产权第0038542号	商业	出让	常州市时代商务广场1号、2号车库	3,120.40	2051年5月20日	常州华岳
Güstrow Laage Blatt 10242	商业	出让	weitendorf ,Flur2, Flurstück 3/17. LAAGE.	20,000	长期	德国宝莱特

(2) 专利及专利使用权

截止至2018年12月31日，公司及子公司已获得授权专利202项，其中发明专利25项，实用新型专利144项，外观设计专利32项，国际专利1项。

国内专利如下：

序号	专利名称	专利号	专利类型	申请时间	权属人
1	一种主从通讯中自适应数据传输的通信方法	ZL200910037383.9	发明	2009/2/25	宝莱特
2	给显示单元动态配置数据源的方法及装置	ZL201010130771.4	发明	2010/3/19	宝莱特
3	一种步进马达驱动控制装置	ZL201010292172.2	发明	2010/9/25	宝莱特
4	一种心电信号噪声分析方法	ZL201010569171.8	发明	2010/12/2	宝莱特
5	一种软件界面自动生成方法	ZL201010569176.0	发明	2010/12/2	宝莱特
6	一种多通道心电图机波形绘制叠加方法	ZL201010569154.4	发明	2010/12/2	宝莱特
7	一种心电图机通道起搏信号检测方法	ZL201010569174.1	发明	2010/12/2	宝莱特
8	心电图机输出文件和波形叠加方法	ZL201010569172.2	发明	2010/12/2	宝莱特
9	线性相位IIR滤波器的一种实现方法	ZL201010569177.5	发明	2010/12/2	宝莱特
10	一种电磁铁和电磁阀的控制电路	ZL201210200129.8	发明	2012/6/18	宝莱特
11	带电极腐蚀检测的电导传感装置	ZL201210163689.0	发明	2012/5/24	宝莱特
12	一种可自动校正耗散系数的流动液体温度控制方法	ZL201410062640.5	发明	2014/2/24	宝莱特
13	一种温度探头与生命体接触良好的检测方法、装置及系统	ZL201410419494.7	发明	2014/8/22	宝莱特
14	一种热敏打印机自适应纸张打印的方法及系统	ZL201410062310.6	发明	2014/2/24	宝莱特
15	一种温度测量装置及系统、智能终端	ZL201410419452.3	发明	2014/8/22	宝莱特
16	一种硬开关机系统	ZL201410139119.7	发明	2014/4/8	宝莱特
17	一种滤波系统的过滤方法	ZL201410805512.5	发明	2014/2/24	宝莱特
18	一种体温测量方法和装置(一种体温预测监护方法)	ZL201510874816.1	发明	2015/12/2	宝莱特
19	一种体温测量方法和装置(一种快速体温的预测方法)	ZL201510874794.9	发明	2015/12/2	宝莱特
20	一种电脉冲发生装置	ZL201610091912.3	发明	2016/2/18	宝莱特
21	一种开关机电路	ZL201610053348.6	发明	2016/1/26	宝莱特
22	一种保护电路及心电图机	ZL201610398607.9	发明	2016/6/6	宝莱特
23	一种自适应数据传输速率的主从通讯装置	ZL200920055866.7	实用新型	2009/4/30	宝莱特
24	一种可输出通用格式文件的心电图机	ZL201020126798.1	实用新型	2010/3/4	宝莱特
25	一种电池盒结构	ZL201020106239.4	实用新型	2010/1/29	宝莱特
26	模块盒接插结构	ZL201020126842.9	实用新型	2010/3/4	宝莱特
27	一种防误插结构	ZL201020106242.6	实用新型	2010/1/29	宝莱特

28	插件式监护仪	ZL201020168476.3	实用新型	2010/4/16	宝莱特
29	一种外观隐藏防水结构	ZL201020197861.0	实用新型	2010/5/13	宝莱特
30	一种插件式监护仪	ZL201020212487.7	实用新型	2010/5/26	宝莱特
31	一种可无级调节背光亮度的心电图机	ZL201020126829.3	实用新型	2010/3/4	宝莱特
32	一种热敏头双重保护控制装置	ZL201020542887.4	实用新型	2010/9/25	宝莱特
33	一种节能系统感应式控制装置	ZL201020542896.3	实用新型	2010/9/25	宝莱特
34	整体记录仪	ZL201020542908.2	实用新型	2010/9/25	宝莱特
35	生命体征监测仪	ZL201020560516.9	实用新型	2010/10/13	宝莱特
36	具有软硬件关机功能的监护仪	ZL201120448954.0	实用新型	2011/11/14	宝莱特
37	声光报警音箱	ZL201120391396.9	实用新型	2011/10/14	宝莱特
38	具有学习遥控功能的监护仪	ZL201120408767.X	实用新型	2011/10/25	宝莱特
39	一种并口打印机的驱动模块	ZL201220193981.2	实用新型	2012/4/28	宝莱特
40	一种带有检测功能的平衡腔	ZL201220193105.X	实用新型	2012/4/28	宝莱特
41	一种灵活固定式记录仪	ZL201220193049.X	实用新型	2012/4/28	宝莱特
42	一种透析液配制除气装置	ZL201220193982.7	实用新型	2012/4/28	宝莱特
43	一种过滤器	ZL201220218445.3	实用新型	2012/5/16	宝莱特
44	一种肝素泵	ZL201220218443.4	实用新型	2012/5/16	宝莱特
45	带电极腐蚀检测的电导传感装置	ZL201220236476.1	实用新型	2012/5/24	宝莱特
46	一种记录仪纸仓紧固结构	ZL201220236469.1	实用新型	2012/5/24	宝莱特
47	防干烧水箱	ZL201220236455.X	实用新型	2012/5/24	宝莱特
48	一种接头	ZL201220260591.2	实用新型	2012/6/5	宝莱特
49	一种模块灵活组装仪器	ZL201320884395.7	实用新型	2013/12/29	宝莱特
50	一种新型可快速检测液体流向的传感器	ZL201420077981.5	实用新型	2014/2/24	宝莱特
51	一种具有双重监控功能的系统	ZL201420079217.1	实用新型	2014/2/24	宝莱特
52	一种数据实时传输的总线控制系统	ZL201420079220.3	实用新型	2014/2/24	宝莱特
53	一种新型可检测损坏的双重保护加热管	ZL201420077857.9	实用新型	2014/2/24	宝莱特
54	一种离子浓度自动控制检测的系统及方法	ZL201420078892.2	实用新型	2014/2/24	宝莱特
55	一种报警灯以及电气设备	ZL201420159617.3	实用新型	2014/4/2	宝莱特
56	一种打印机	ZL201420159573.4	实用新型	2014/4/2	宝莱特
57	一种具有夜间工作模式的监护仪	ZL201420314392.4	实用新型	2014/6/13	宝莱特
58	一种监护仪	ZL201420317461.7	实用新型	2014/6/13	宝莱特
59	一种硬开关机系统	ZL201420167861.4	实用新型	2014/4/8	宝莱特

60	一种可自动开关机的体温测量装置	ZL201420366996.3	实用新型	2014/7/3	宝莱特
61	一种体温计及其探头	ZL201420479074.3	实用新型	2014/7/3	宝莱特
62	一种口腔体温计及其探头	ZL201420479075.8	实用新型	2014/8/22	宝莱特
63	一种用于透析液过滤器的支撑装置	ZL201520789779.X	实用新型	2016/1/12	宝莱特
64	一种可穿戴电子血压计	ZL201620083322.1	实用新型	2016/1/27	宝莱特
65	一种非接触式温度探测装置	ZL201620128112.X	实用新型	2016/2/18	宝莱特
66	一种具有调节血压功能的动态血压测量装置	ZL201620680607.3	实用新型	2016/6/28	宝莱特
67	一种防漏气的穿戴臂式血压计	ZL201620676475.7	实用新型	2016/6/28	宝莱特
68	一种分体式穿戴体温计电气触点结构	ZL201720650064.5	实用新型	2017/6/6	宝莱特
69	一种分体式穿戴体温计	ZL201720649588.2	实用新型	2017/6/6	宝莱特
70	一种血液透析器密封圈	ZL201720262844.2	实用新型	2017/3/17	宝莱特
71	一种血液透析器注胶分配装置	ZL201720269013.8	实用新型	2017/3/17	宝莱特
72	一种快速拆装的腔体固定结构	ZL201721146912.5	实用新型	2017/9/7	宝莱特
73	一种挂式零部件的快速装卸结构	ZL201721147467.4	实用新型	2017/9/7	宝莱特
74	一种透析液电导率检测仪	ZL201721147546.5	实用新型	2017/9/7	宝莱特
75	一种操作手柄的霍尔组件密封结构	ZL201721146913.X	实用新型	2017/9/7	宝莱特
76	一种旋转扭矩铰链	ZL201721325347.9	实用新型	2017/10/12	宝莱特
77	一种用于固定电路板的卡扣装置	ZL201721318171.4	实用新型	2017/10/12	宝莱特
78	一种可兼容多种透析液过滤器的支架装置	ZL201721719470.9	实用新型	2017/12/8	宝莱特
79	掌上脉搏血氧仪保护胶套 (M800)	ZL201030186416.X	外观	2010/5/25	宝莱特
80	多参数监护仪模块	ZL201030705579.4	外观	2010/12/31	宝莱特
81	监护仪(A5)	ZL201030705625.0	外观	2010/12/31	宝莱特
82	监护仪(A3)	ZL201030705653.2	外观	2010/12/31	宝莱特
83	心电图机(E12A)	ZL201030705609.1	外观	2010/12/31	宝莱特
84	心电图机(E12)	ZL201030705626.5	外观	2010/12/31	宝莱特
85	红外体温计	ZL201030705580.7	外观	2010/12/31	宝莱特
86	监护仪(M8500)	ZL201030705603.4	外观	2010/12/31	宝莱特
87	生命体征监护仪(V6)	ZL201030705606.8	外观	2010/12/31	宝莱特
88	掌式监护仪(M800)	ZL201030705608.7	外观	2010/12/31	宝莱特
89	多参数监护仪(A2E)	ZL201330378709.1	外观	2013/8/8	宝莱特
90	数字式三道心电图机 (E30A)	ZL201330400526.5	外观	2013/8/21	宝莱特
91	数字式三道心电图机 (E30)	ZL201330400695.9	外观	2013/8/21	宝莱特

92	胎儿监护仪 (F30A)	ZL201330401275.2	外观	2013/8/21	宝莱特
93	母亲/胎儿监护仪 (F50)	ZL201330401023.X	外观	2013/8/21	宝莱特
94	母亲/胎儿监护仪 (F90B)	ZL201330401089.9	外观	2013/8/21	宝莱特
95	母亲/胎儿监护仪 (F90)	ZL201330401276.7	外观	2013/8/21	宝莱特
96	多参数监护仪(Q5)	ZL201330400433.2	外观	2013/8/21	宝莱特
97	多参数监护仪(Q7)	ZL201330400804.7	外观	2013/8/21	宝莱特
98	体温监测系统 (WT1)	ZL201430222742.X	外观	2014/7/4	宝莱特
99	体温监测系统 (WT2)	ZL201430222436.6	外观	2014/7/4	宝莱特
100	电子血压计 (WBP)	ZL201530490811.X	外观	2015/11/30	宝莱特
101	便携式心电图机 (E65)	ZL201530490813.9	外观	2015/11/30	宝莱特
102	壁挂式监护仪 (GD9000)	ZL201530491903.X	外观	2015/11/30	宝莱特
103	超声多普勒胎心仪	ZL201630062490.8	外观	2016/3/7	宝莱特
104	血液透析装置 (D30)	ZL201630295581.6	外观	2016/6/30	宝莱特
105	掌上监护仪 (M850)	ZL201630295233.9	外观	2016/6/30	宝莱特
106	电子血压计 (WBP300)	ZL201730082456.1	外观	2017/3/20	宝莱特
107	透析液过滤器	ZL201730082682.X	外观	2017/3/20	宝莱特
108	透析液过滤器	ZL201730082670.7	外观	2017/3/20	宝莱特
109	分立式穿戴体温计 (WT3)	ZL201730162438.4	外观	2017/5/5	宝莱特
110	一种血液透析浓缩液配液桶	ZL201220498402.5	实用新型	2012/9/26	天津宝莱特
111	一种血液透析干粉桶检漏仪	ZL201220569950.2	实用新型	2012/10/31	天津宝莱特
112	带加热器的血液透析浓缩液用配液桶	ZL201220569283.8	实用新型	2012/10/31	天津宝莱特
113	一种全自动灌注机	ZL201220569245.2	实用新型	2012/10/31	天津宝莱特
114	一种灌药机的灌注机构	ZL201420050362.7	实用新型	2014/1/26	天津宝莱特
115	一种灌药机的液位控制装置	ZL201420050249.9	实用新型	2014/1/26	挚信鸿达
116	一种工艺鞋用清洗机	ZL201420050256.9	实用新型	2014/1/26	挚信鸿达
117	一种吹塑机的开合模运动装置	ZL201420050257.3	实用新型	2014/1/26	挚信鸿达
118	一种滞留传送辊	ZL201420050540.6	实用新型	2014/1/26	挚信鸿达
119	一种装箱系统	ZL201420050582.X	实用新型	2014/1/26	挚信鸿达
120	无动力闭合推拉门或窗	ZL201420051076.2	实用新型	2014/1/26	挚信鸿达
121	一种三维混合机	ZL201320283521.3	实用新型	2013/5/23	挚信鸿达
122	一种吹塑机用加热装置	ZL201320288373.4	实用新型	2013/5/23	挚信鸿达
123	一种吹塑机用吹针杆	ZL201220568620.1	实用新型	2012/10/31	挚信鸿达

124	一种血液透析浓缩液用充气装置	ZL201220570008.8	实用新型	2012/10/31	挚信鸿达
125	一种振荡筛	ZL201220497160.8	实用新型	2012/9/26	挚信鸿达
126	血液透析干粉桶用垫片装置	ZL201220498401.0	实用新型	2012/9/26	挚信鸿达
127	一种粉料投料系统	ZL201621488628.1	实用新型	2016/12/30	挚信鸿达
128	一种液体罐保险系统	ZL201621488787.1	实用新型	2016/12/30	挚信鸿达
129	一种投料缸清洁装置	ZL201621473790.6	实用新型	2016/12/30	挚信鸿达
130	一种物料混合装置	ZL201720917560.2	实用新型	2017/07/26	挚信鸿达
131	一种可监测液体物料高度的装置	ZL201720914325.X	实用新型	2017/07/26	挚信鸿达
132	一次性注射药液免穿刺体外循环血路组件结构	ZL201010107841.4	发明专利	2010/2/10	博奥天盛
133	血液透析管扣网装置	ZL201620141777.4	实用新型	2016/2/25	博奥天盛
134	血液回路软管排管座	ZL201620140090.9	实用新型	2016/2/25	博奥天盛
135	一种注射器针管一体化生产设备	ZL201720684321.7	实用新型	2017/6/13	博奥天盛
136	一种注射器生产用原料熔融炉	ZL201720684315.1	实用新型	2017/6/13	博奥天盛
137	动脉血管管路及血液透析系统	ZL201720913662.7	实用新型	2017/7/25	博奥天盛
138	制药车间用洗鞋机	ZL201620194778.5	实用新型	2016/3/11	恒信生物
139	新型医疗器械生产车间的传送装置	ZL201620194653.2	实用新型	2016/3/11	恒信生物
140	干粉袋检漏机	ZL201620185761.3	实用新型	2016/3/11	恒信生物
141	大型塑料桶毛边切割处理平衡设备	ZL201620185742.0	实用新型	2016/3/11	恒信生物
142	医药生产工艺管线反冲洗系统	ZL201620185747.3	实用新型	2016/3/11	恒信生物
143	新型高稠度挤膏机设备	ZL201620185722.3	实用新型	2016/3/11	恒信生物
144	不积料的干粉袋下料斗	ZL201620189527.8	实用新型	2016/3/11	恒信生物
145	一种通端直螺纹环规	ZL201420340525.5	实用新型	2014/6/24	恒信生物
146	一种工业液体单头圆柱形加热棒	ZL201420340925.6	实用新型	2014/6/24	恒信生物
147	一种清理螺纹孔的手用丝锥	ZL201420343747.2	实用新型	2014/6/24	恒信生物
148	一种药液工艺管线反冲装置	ZL201420334370.4	实用新型	2014/6/20	恒信生物
149	一种吹塑机用大型桶口找平装置	ZL201420338272.8	实用新型	2014/6/20	恒信生物
150	一种调配罐	ZL201420320194.9	实用新型	2014/6/16	恒信生物
151	一种空调机组紧固装置	ZL201420321052.4	实用新型	2014/6/16	恒信生物
152	一种制药设备用热合机机头	ZL201720247839.4	实用新型	2017/3/15	恒信生物
153	一种制药设备用振荡下料装置	ZL201720247838.X	实用新型	2017/3/15	恒信生物
154	一种制药设备用粉料进料装置	ZL201720247832.2	实用新型	2017/3/15	恒信生物
155	一种制药设备用工艺鞋清洗装置	ZL201720247831.8	实用新型	2017/3/15	恒信生物

156	一种血液透析浓缩液自流式灌装设备灌装头	ZL201720248703.5	实用新型	2017/3/15	恒信生物
157	一种制药设备用快装装置	ZL201720247840.7	实用新型	2017/3/15	恒信生物
158	一种制药设备用定长切管器	ZL201720248702.0	实用新型	2017/3/15	恒信生物
159	一种血液透析浓缩液瓶口封膜的装置	ZL201720248704.X	实用新型	2017/3/15	恒信生物
160	一种血液透析浓缩粉A粉加酸装置	ZL201720247872.7	实用新型	2017/3/15	恒信生物
161	一种制药设备用工艺鞋清洗装置的密封驱动装置	ZL201720247830.3	实用新型	2017/3/15	恒信生物
162	一种多罐体联合的不锈钢配料罐	ZL201820393789.5	实用新型	2018/3/22	恒信生物
163	一种多室粉剂分装机	ZL201820393787.6	实用新型	2018/3/22	恒信生物
164	一种改进型全自动防腐灌装机	ZL201820393788.0	实用新型	2018/3/22	恒信生物
165	一种干粉筒检漏装置	ZL201820392898.5	实用新型	2018/3/22	恒信生物
166	由称重控制电导和超滤的血液透析系统	ZL200910103346.3	发明专利	2009/3/11	重庆多泰
167	血液透析浓缩液全自动灌装设备	ZL201510912765.7	发明专利	2015/12/11	常州华岳
168	血液透析浓缩液包装桶盖自动理盖旋盖设备	ZL201521024955.7	实用新型	2015/12/11	常州华岳
169	血液透析浓缩液A液配制设备	ZL201521024961.2	实用新型	2015/12/11	常州华岳
170	血液透析浓缩液除菌装置	ZL201521024962.7	实用新型	2015/12/11	常州华岳
171	血液透析浓缩液全自动贴标喷码设备	ZL201521024973.5	实用新型	2015/12/11	常州华岳
172	血液透析浓缩液包装桶铝箔封口设备	ZL201521024975.4	实用新型	2015/12/11	常州华岳
173	血液透析浓缩液包装桶塑封膜设备	ZL201521024976.9	实用新型	2015/12/11	常州华岳
174	血液透析浓缩液全自动灌装设备	ZL201521024980.5	实用新型	2015/12/11	常州华岳
175	血液透析浓缩液包装桶半自动清洗设备	ZL201521025007.5	实用新型	2015/12/11	常州华岳
176	鼻腔防打鼾器	ZL201420868654.1	实用新型	2014/12/31	常州华岳
177	血液透析浓缩液B液配置设备	ZL201521024984.3	实用新型	2015/12/11	常州华岳
178	血液透析浓缩粉末搅拌装置	ZL201720604628.1	实用新型	2017/5/26	常州华岳
179	血液透析液的搅拌装置	ZL201720606524.4	实用新型	2017/5/26	常州华岳
180	高性能血液透析水生产用原水箱	ZL201720615965.0	实用新型	2017/5/27	常州华岳
181	新型血液透析用水生产装置	ZL201720615961.2	实用新型	2017/5/27	常州华岳
182	血液透析浓缩液过滤滤芯	ZL201720604478.4	实用新型	2017/5/28	常州华岳
183	血液透析供给装置	ZL201720604279.3	实用新型	2017/5/26	常州华岳
184	透析液包装桶用紫外线杀菌灯	ZL201720615928.X	实用新型	2017/5/27	常州华岳
185	鼻腔防打鼾器	ZL201530053102.5	外观设计	2015/3/4	常州华岳
186	一种水处理设备温度补偿装置	ZL201120029081.X	实用新型	2011/1/28	武汉启诚

187	一种透析用纯水管路全自动双向热消毒机	ZL201320370672.2	实用新型	2013/6/26	武汉启诚
188	一种透析用集中供液系统	ZL201320371030.4	实用新型	2013/6/26	武汉启诚
189	一种纯水养护式血液透析用制水设备	ZL201520279821.3	实用新型	2015/5/4	武汉启诚
190	一种用于血液透析用制水设备上的管路过渡接头及管路	ZL201520279824.7	实用新型	2015/5/4	武汉启诚
191	一套血液透析用纯水管路和相关管路的即热式管路热消毒设备	ZL201520828865.7	实用新型	2015/10/21	武汉启诚
192	一种医疗器械用纯水管路和相关管路的即热式管路热消毒系统	ZL201520818028.6	实用新型	2015/10/21	武汉启诚
193	一种纯水无死腔输送管道	ZL201620928494.4	实用新型	2016/8/24	武汉启诚
194	一种管道式热力消毒机	ZL201621101432.2	实用新型	2016/10/8	武汉启诚
195	一种管道式热力消毒装置	ZL201720489176.7	实用新型	2017/5/3	武汉启诚
196	一种血液透析液配制装置	ZL201820281861.5	实用新型	2018/2/28	武汉启诚
197	一种血液透析用浓缩液集中配液消毒清洗一体化系统	ZL201820101527.7	实用新型	2018/1/19	武汉启诚
198	一种可调式无死腔血液透析用纯水管道	ZL201820104994.5	实用新型	2018/1/22	武汉启诚
199	血液透析用制水设备	ZL201530125688.1	外观专利	2015/5/4	武汉启诚
200	一体式中央配液系统	ZL201530125651.9	外观专利	2015/5/4	武汉启诚
201	一种血液透析用B液的灌装头	ZL201720596013.9	实用新型	2017/5/25	柯瑞迪

国际专利具体情况如下：

序号	专利名称	国际申请号	国际申请日	授权颁证日期
1	监护仪A5（欧盟外观专利）	001813122	2011/1/28	2011/2/11






（3）注册商标情况

①截止至2018年12月31日，公司及子公司在国内已获注册的商标共计83项，具体情况如下






序号	商标名称	商标注册证编号	注册有效期限	注册类别	权属人
1		第1259503号	2019/3/27	第10类	宝莱特
2	宝莱特	第1259504号	2019/3/27	第10类	宝莱特
3	BLT	第1259505号	2019/3/27	第10类	宝莱特
4	MOSAIC	第1519404号	2021/2/6	第10类	宝莱特

5	USAIDT	第1737606号	2012/3/27	第10类	宝莱特
6	AnyView	第6911867号	2020/5/13	第10类	宝莱特
7	BTD	第1430273号	2020/8/6	第10类	宝莱特
8	莱宝特	第1430275号	2020/8/6	第10类	宝莱特
9	寶萊特	第7564836号	2020/11/6	第10类	宝莱特
10	BIOLIGHT	第7564929号	2020/12/6	第44类	宝莱特
11	BIOLIGHT	第7564900号	2020/12/20	第42类	宝莱特
12	宝莱特	第13681541号	2025/3/6	第44类	宝莱特
13	MicroCare	第13680181号	2025/2/13	第9类	宝莱特
14	MicroCare	第13681102号	2025/3/6	第42类	宝莱特
15	MicroCare	第13680851号	2025/4/13	第28类	宝莱特
16	MicroCare	第13680495号	2025/6/13	第10类	宝莱特
17	MicroCare	第13681379号	2025/2/27	第44类	宝莱特
18	MicroHealth	第13680155号	2025/2/13	第9类	宝莱特
19	MicroHealth	第13681077号	2025/3/6	第42类	宝莱特
20	MicroHealth	第13681355号	2025/3/13	第44类	宝莱特
21	MicroHealth	第13680834号	2025/3/20	第28类	宝莱特
22	WeCare	第13681525号	2025/2/27	第44类	宝莱特

23	WeCare	第13680329号	2025/6/13	第9类	宝莱特
24	WeCare	第13680658号	2025/8/27	第10类	宝莱特
25	微康	第13680924号	2025/2/13	第28类	宝莱特
26	微康	第13680588号	2025/2/20	第10类	宝莱特
27	微康	第13681242号	2025/2/20	第42类	宝莱特
28	微康	第13681477号	2025/3/13	第44类	宝莱特
29	微康	第13680272号	2025/8/20	第9类	宝莱特
30	微康电子	第13680879号	2025/2/13	第28类	宝莱特
31	微康电子	第13680517号	2025/2/20	第10类	宝莱特
32	微康电子	第13681398号	2025/3/13	第44类	宝莱特
33	微康电子	第13681130号	2025/4/20	第42类	宝莱特
34	微康电子	第13680207号	2025/8/20	第9类	宝莱特
35	微康科技	第13680536号	2025/2/6	第10类	宝莱特
36	微康科技	第13680900号	2025/2/13	第28类	宝莱特
37	微康科技	第13681419号	2025/2/20	第44类	宝莱特
38	微康科技	第13681214号	2025/4/20	第42类	宝莱特
39	微康科技	第13680227号	2025/8/20	第9类	宝莱特
40	微康网	第13680460号	2025/2/6	第10类	宝莱特

41	微康网	第13681327号	2025/3/13	第44类	宝莱特
42	微康医疗	第13680568号	2025/2/20	第10类	宝莱特
43	微康医疗	第13681456号	2025/3/13	第44类	宝莱特
44	微康医疗	第13680249号	2025/8/20	第9类	宝莱特
45	育儿宝	第14639071号	2025/8/6	第10类	宝莱特
46	育儿宝	第14639070号	2025/8/13	第44类	宝莱特
47	享孕宝	第14639065号	2025/8/6	第10类	宝莱特
48	保姆盒子	第14639062号	2025/8/6	第44类	宝莱特
49	保姆盒子	第14639063号	2025/8/13	第10类	宝莱特
50	微康宝	第14639061号	2025/8/6	第10类	宝莱特
51	微康宝	第14639060号	2025/8/6	第44类	宝莱特
52	睡康宝	第14639058号	2025/8/6	第44类	宝莱特
53		第23361586号	2028/3/20	第10类	宝莱特
54		第23362074号	2028/3/20	第28类	宝莱特
55		第23362689号	2028/3/20	第42类	宝莱特
56		第23363004号	2028/3/20	第44类	宝莱特
57		第4440146号	2018/4/6	第5类	攀信鸿达

58	挚信鸿达 ZHI XIN HONG DA	第15412495号	2025/11/13	第44类	挚信鸿达
59	挚信鸿达 ZHI XIN HONG DA	第15412495号	2025/11/13	第40类	挚信鸿达
60	挚信鸿达 ZHI XIN HONG DA	第15412495号	2025/11/13	第28类	挚信鸿达
61	挚信鸿达 ZHI XIN HONG DA	第15412495号	2025/11/13	第11类	挚信鸿达
62	挚信鸿达 ZHI XIN HONG DA	第15412495号	2025/11/13	第10类	挚信鸿达
63	挚信鸿达 ZHI XIN HONG DA	第15412495号	2025/11/13	第5类	挚信鸿达
64	挚信鸿达 ZHI XIN HONG DA	第15412495号	2025/11/13	第1类	挚信鸿达
65		第12143402号	2024/7/27	第35类	挚信鸿达
66	挚信宏达	第15412497号	2025/11/13	第35类	挚信鸿达
67	挚信宏达	第15412497号	2025/11/13	第10类	挚信鸿达
68	挚信宏达	第15412497号	2025/11/13	第5类	挚信鸿达
69	致信鸿达	第15412498号	2025/11/13	第35类	挚信鸿达
70	致信鸿达	第15412498号	2025/11/13	第10类	挚信鸿达
71	致信鸿达	第15412498号	2025/11/13	第5类	挚信鸿达
72		第20840879号	2027/9/27	第1类	挚信鸿达

73		第20840878号	2027/9/27	第5类	攀信鸿达
74		第20840877号	2027/9/27	第10类	攀信鸿达
75		第20840876号	2027/9/27	第11类	攀信鸿达
76		第20840875号	2027/9/27	第28类	攀信鸿达
77		第20840874号	2027/9/27	第40类	攀信鸿达
78		第20840873号	2027/9/27	第44类	攀信鸿达
79		第12006249号	2024/8/20	第35类	博奥天盛
80		第13235653号	2025/1/13	第10类	重庆多泰
81		第7932135号	2021/2/13	第10类	常州华岳
82		第8843134号	2021/11/27	第10类	武汉启诚
83		第18091494号	2026/11/20	第10类	武汉启诚

②截止至2018年12月31日，公司在国外已获注册的商标共计7项。具体情况如下：

序号	商标名称	商标注册证编号	注册有效期限	注册类别	权属人
1	PregAid	欧盟商标 013403258	2024/10/24	第10、42、44类	宝莱特
2	PregAid	美国商标 4752032	2025/6/9	第10类	宝莱特
3	PregAid	美国商标 4752036	2025/6/9	第44类	宝莱特
4	Temp-sitter	欧盟商标 013401245	2024/10/24	第10、42、44类	宝莱特
5	Temp-sitter	美国商标 4752037	2025/6/9	第10类	宝莱特
6	Temp-sitter	美国商标 4752035	2025/6/9	第44类	宝莱特
7	BLT	欧盟商标 017959516	2029/09/20	第10类	宝莱特

(4) 计算机软件著作权

截止至2018年12月31日，公司及子公司拥有计算机软件著作权证书87项，具体情况如下：

序号	软件著作权名称	登记号	证书号	首次发表日	权属人
1	BTD-2030胎儿监护仪的主控软件V1.0	2000SR2626	软著登字第0006695号	1999/5/6	宝莱特
2	BLT-2000B彩色经颅多普勒血流仪的主控软件V1.0	2000SR2628	软著登字第0006697号	1998/5/6	宝莱特
3	BTS-1000鼾症治疗仪主控软件V1.0	2005SR07111	软著登字第038612号	2004/5/11	宝莱特
4	M6000中央监护系统主控软件V1.0	2000SR2627	软著登字第0006696号	1998/5/6	宝莱特
5	M6多参数监护仪主控软件V1.0	2000SR2625	软著登字第0006694号	1998/5/6	宝莱特
6	宝莱特M6多参数监护仪主控软件V2.2.1	2012SR014164	软著登字第0382200号	2011/10/19	宝莱特
7	M69多参数监护仪主控软件V1.0	2005SR13551	软著登字第045052号	2004/8/11	宝莱特
8	M66多参数监护仪主控软件V1.0	2005SR13549	软著登字第045050号	2005/1/20	宝莱特
9	BLT-M12多参数监护仪主控软件V1.0	2001SR5934	软著登字第0012867号	2001/4/11	宝莱特
10	BLT-870电子阴道镜系统软件V1.0	2001SR5933	软著登字第0012866号	2001/6/28	宝莱特
11	宝莱特BLT-507多参数监护仪系统主控软件V1.0	2008SR20711	软著登字第107890号	2006/8/20	宝莱特
12	宝莱特BTD-352A多参数监护仪主控软件V1.0	2008SR20712	软著登字第107891号	2007/9/28	宝莱特
13	宝莱特M700脉搏血氧仪主控软件V1.0	2008SR20710	软著登字第107889号	2007/9/10	宝莱特
14	宝莱特M900多参数监护仪主控软件V1.0	2008SR20724	软著登字第107903号	2007/4/27	宝莱特
15	宝莱特M7000多参数监护仪主控软件V1.0	2008SR20753	软著登字第107932号	2007/4/20	宝莱特
16	宝莱特M8000多参数监护仪主控软件V1.0	2008SR20755	软著登字第107934号	2007/6/27	宝莱特
17	宝莱特M9000多参数监护仪主控软件V1.0	2008SR20754	软著登字第107933号	2007/4/16	宝莱特
18	宝莱特A6型多参数监护仪主控软件V1.0	2009SR058110	软著登字第0185109号	2009/10/26	宝莱特
19	宝莱特A8型多参数监护仪主控软件V1.0	2009SR058113	软著登字第0185112号	2009/10/26	宝莱特

20	宝莱特M9500型多参数监护仪主控软件V1.0	2009SR058112	软著登字第0185111号	2009/10/26	宝莱特
21	宝莱特M6000C中央监护系统主控软件V4.68	2012SR13263	软著登字第0381299号	2011/7/5	宝莱特
22	宝莱特M800掌式监护仪主控软件V1.6	2012SR013259	软著登字第0381295号	2010/6/25	宝莱特
23	宝莱特M70指甲式血氧仪主控软件V1.3	2012SR019316	软著登字第0387352号	2011/3/10	宝莱特
24	宝莱特BLT-1203A心电图机主控软件V1.66	2012SR013284	软著登字第0381320号	2011/1/26	宝莱特
25	宝莱特A7多参数监护仪主控软件V2.0.0	2012SR013267	软著登字第0381303号	2011/11/2	宝莱特
26	宝莱特A4插件式多参数监护仪主控软件V2.0	2012SR018238	软著登字第0386274号	2011/11/2	宝莱特
27	宝莱特A3多参数监护仪主控软件V2.0.2	2012SR018416	软著登字第0386452号	2011/11/2	宝莱特
28	宝莱特A2-EMS模块主控软件V1.12	2012SR014160	软著登字第0382196号	2011/8/5	宝莱特
29	宝莱特BTD-352多参数监护仪主控软件V2.2.1	2012SR013344	软著登字第0381380号	2011/10/19	宝莱特
30	宝莱特M9000A多参数监护仪主控软件V2.21	2012SR015007	软著登字第0383043号	2011/10/19	宝莱特
31	宝莱特E80心电图机主控软件V2.0	2012SR019319	软著登字第0387355号	2011/12/20	宝莱特
32	宝莱特A5多参数监护仪主控软件V2.0.2	2012SR016602	软著登字第0384638号	2011/11/24	宝莱特
33	宝莱特V6多参数监护仪主控软件V1.0.13	2012SR013347	软著登字第0381383号	2011/11/11	宝莱特
34	宝莱特V5多参数监护仪主控软件V1.0.13	2012SR019317	软著登字第0387353号	2011/11/11	宝莱特
35	宝莱特M8500多参数监护仪主控软件V2.2.1	2012SR019326	软著登字第0387362号	2011/10/19	宝莱特
36	宝莱特E35型数字式心电图机主控软件V1.66	2012SR014505	软著登字第0382541号	2011/11/29	宝莱特
37	宝莱特F50胎儿监护仪主控软件V1.0.9	2012SR096371	软著登字第0464407号	2012/6/1	宝莱特
38	宝莱特E70心电图机主控软件V2.0	2012SR095977	软著登字第0464013号	2011/12/20	宝莱特
39	宝莱特E30心电图机主控软件V1.66	2012SR095976	软著登字第0464012号	2011/11/29	宝莱特
40	宝莱特V4多参数监护仪主控软件V1.0.13	2012SR095973	软著登字第0464009号	2011/11/11	宝莱特
41	宝莱特AnyView A5S多参数监护仪主控软件V2.0.2	2012SR095971	软著登字第0464007号	2011/11/24	宝莱特
42	宝莱特F80胎儿监护仪主控软件V1.0.9	2012SR099016	软著登字第0467052号	2012/6/1	宝莱特
43	宝莱特E40型数字式心电图机主控软件V1.66	2012SR112253	软著登字第0480289号	2011/11/29	宝莱特
44	宝莱特A2E多参数监护仪主控软件V1.12	2012SR112128	软著登字第0480164号	2011/8/5	宝莱特
45	宝莱特E65心电图机主控软件V2.0	2012SR112265	软著登字第0480301号	2011/12/20	宝莱特
46	宝莱特M9300多参数监护仪主控软件V2.21	2012SR112262	软著登字第0480298号	2012/11/22	宝莱特
47	宝莱特F45胎儿监护仪主控软件V1.0.9	2012SR113467	软著登字第0481503号	2012/6/1	宝莱特
48	宝莱特F85胎儿监护仪主控软件V1.0.9	2012SR112678	软著登字第0480714号	2012/6/3	宝莱特
49	宝莱特F90胎儿监护仪主控软件V1.0.9	2012SR112748	软著登字第0480784号	2012/6/1	宝莱特

50	宝莱特F30胎儿监护仪主控软件V1.0.9	2012SR112257	软著登字第0480293号	2012/6/1	宝莱特
51	宝莱特Q系列多参数监护仪主控软件V1.0.0	2013SR095727	软著登字第0601489号	2013/6/6	宝莱特
52	宝莱特产科中央监护系统主控软件V1.0	2013SR108921	软著登字第0614683号	2013/8/10	宝莱特
53	宝莱特无线体温监测系统主控软件V1.1	2014SR192526	软著登字第0861761号	2014/11/13	宝莱特
54	宝莱特D30血液透析装置主控软件V1.5.0	2015SR118943	软著登字第1005729号	2014/3/18	宝莱特
55	宝莱特WBP电子血压计主控软件V1.0	2015SR246874	软著登字第1133960号	2015/8/17	宝莱特
56	宝莱特基础体温管理系统主控软件V1.0	2016SR000541	软著登字第1179158号	2015/8/6	宝莱特
57	宝莱特心电图机数据管理系统软件V1.0	2016SR114149	软著登字第1292766号	2015/12/23	宝莱特
58	WF超声多普勒胎心仪主控软件V1.0.0	2016SR324494	软著登字第1503111号	2016/4/16	宝莱特
59	宝莱特静脉注射泵主控软件V1.0.0著作权登记证书	2017SR082198	软著登字第1667482号	2015/3/16	宝莱特
60	宝莱特静脉输液泵主控软件V1.0.0著作权登记证书	2017SR082174	软著登字第1667458号	2015/3/16	宝莱特
61	宝莱特GD9000多参数监护仪主控软件著作权登记证书	2017SR604962	软著登字第2190246号	2017/2/13	宝莱特
62	宝莱特T6000体温中央监护系统主控软件V1.0.0软件著作权登记证书	2018SR1003147	软著登字第3332242号	2017.5.24	宝莱特
63	宝莱特M1000病人监护仪主控软件V1.0.0软件著作权登记证书	2018SR1003987	软著登字第3333082号	2017.4.21	宝莱特
64	宝莱特WT3无线体温监测系统主控软件V1.0软件著作权登记证书	2018SR1006271	软著登字第3335366号	2017.3.31	宝莱特
65	多泰多功能泵系统V3.0	2009SR020816	软著登字第0147815号	2005/02/24	重庆多泰
66	多泰血液透析系统V3.1	2005SR13453	软著登字第044954号	2005/09/20	重庆多泰
67	血液灌流机系统V4.0.2	2018SR807846	软著登字第3136941号	2005/2/24	重庆多泰
68	集中遥控多台纯水机的控制软件V1.001	2013SR084819	软著登字第0590581号	2011/6/4	武汉启诚
69	双级反渗透自动制水及自动消毒控制软件V5.03	2013SR084842	软著登字第0590604号	2011/3/24	武汉启诚
70	双级反渗透自动制水控制软件V2.71	2013SR084552	软著登字第0590314号	2011/8/29	武汉启诚
71	消毒流程自动控制软件V1.005	2013SR084837	软著登字第0590599号	2011/6/2	武汉启诚
72	自动配液控制软件V1.631	2013SR084549	软著登字第0590311号	2012/8/22	武汉启诚
73	血液透析用水处理设备控制软件	2015SR114582	软著登字第1001668号	2015/1/12	武汉启诚
74	ME4系列血液透析用制水设备控制操作软件	2015SR115650	软著登字第1002736号	2015/1/9	武汉启诚
75	热消毒系统控制软件	2015SR115646	软著登字第1002732号	2014/12/22	武汉启诚
76	管道式热力消毒控制应用软件	2016SR167151	软著登字第1345768号	2016/3/15	武汉启诚

77	深井水处理设备控制应用软件V1.1	2017SR132554	软著登字第1717838号	2016/11/28	武汉启诚
78	水处理设备应用软件（2016标准版）V1.2	2017SR132756	软著登字第1718040号	2017/1/8	武汉启诚
79	ME4系列血液透析用制水设备控制软件（2017标准版）	2017SR227011	软著登字第1812295号	2017/3/29	武汉启诚
80	集中配液系统控制软件V1.0	2018SR239438	软著登字第2568533号	2018/1/20	武汉启诚
81	血液透析用AB液自动灌装应用软件V1.0	2017SR001015	软著登字第1586299号	2016/8/20	柯瑞迪
82	血液透析用AB液灌装消毒装置控制软件V1.0	2018SR263422	软著登字第2592517号	2018/1/15	柯瑞迪
83	A液配液系统控制软件V1.0	2018SR264524	软著登字第2593619号	2018/1/20	柯瑞迪
84	B液配液系统控制软件V1.0	2018SR263407	软著登字第2592502号	2018/1/20	柯瑞迪
85	血液透析用AB液制水设备应用软件（2016版）V1.0	2018SR264523	软著登字第2593618号	2018/2/25	柯瑞迪
86	血液透析用AB液制水设备控制软件V1.0	2018SR304696	软著登字第2633791号	2018/2/25	柯瑞迪
87	血液透析用AB液制水设备控制软件（2017版）V1.0	2018SR264525	软著登字第2593620号	2018/2/28	柯瑞迪

(5) 特许经营许可证

截止至2018年12月31日，公司及子公司已取得国家食品药品监督管理局颁发的《医疗器械注册证》共43项，具体情况如下：

序号	产品名称	型号	注册号	颁发日期	有效期限	临床用途	权属人	备注
1	病人监护仪	M1000	粤械注准 20182070941	2018/11/5	2023/11/4	该产品适用于医疗单位对患者的心电、心率、呼吸、脉搏血氧饱和度、脉搏率、体温、无创血压进行监测，并对监测信息进行显示、回顾、存储和打印。	宝莱特	首次注册
2	心电导联线	15-100-0072; 15-100-0071; 15-100-0070; 15-100-0056; 15-100-0152; 15-100-0153; 15-027-0002; 15-027-0004; 15-027-0001; 15-027-0003; 15-027-0016; 15-027-0017; 15-031-0014; 15-031-0013; 15-031-0004; 15-031-0002; 15-031-0021; 15-031-0022; 15-031-0003; 15-031-0001; 15-027-0018; 15-031-0026; 15-100-0172; 15-100-0171; 15-033-0002; 15-033-0001; 11-037-0016; 11-037-0017。	粤珠械备 20180002号	2018/2/1	2023/1/31	该产品与监护仪、心电图机等配套使用，连接于仪器和电极之间，用于传递自人体体表采集到的电生理信号。	宝莱特	首次注册

3	无线体温监测系统	WT3	粤械注准 20182070991	2018/11/19	2023/11/18	该产品适用于人体体温的连续测量	宝莱特	首次注册
4	病人监护仪	M69	国械注准 20173214623	2017/11/22	2022/11/21	该产品适用于医疗单位对成人、小儿、新生儿的心电(ST段分析功能仅适用于成人)、呼吸、脉搏、心率、脉搏血氧饱和度、体温、无创血压(仅适用于成人及3岁以上小儿)、有创血压、二氧化碳和麻醉气体进行监护,并对监护的信息进行显示、回顾、存储和打印。该产品可用于医院的多种病房,如重症监护病房、冠心病监护病房、新生儿监护室、手术室,为医护人员提供病人的上述生理信息。	宝莱特	
5	病人监护仪	AnyView A8、AnyView A6、AnyView A5S、AnyView A3、AnyView A7、AnyView A5、AnyView A4	国械注准 20173214618	2017/11/22	2022/11/21	该产品的主机可与各参数模块配合使用,对患者进行监护,监护的信息可以显示、回顾、存储和打印,其中,多参数测量模块适用于对成人、小儿、新生儿的心电、呼吸、脉搏、心率、脉搏血氧饱和度、体温、无创血压(适用于成人及3岁以上小儿)、有创血压(不含新生儿)进行监护。ST段分析功能仅适用于成人。有创血压测量模块适用于对患者(不含新生儿)的进行有创血压监护。体温测量模块适用于对成人、小儿、新生儿进行体温监护。血氧测量模块用于对成人、小儿、新生儿进行血氧饱和度和脉搏监护。CO2模块适用于对成人、小儿、新生儿进行二氧化碳气体监护。AG测量模块适用于对成人、小儿、新生儿进行麻醉气体监护。ICG测量模块适用于对成人进行无创心输出量监护。	宝莱特	
6	病人监护仪	AnyView A2、AnyView A2E	国械注准 20173214624	2017/11/22	2022/11/21	该产品适用于医疗单位对成人、小儿、新生儿的心电(ST	宝莱特	

						段分析功能仅适用于成人)、呼吸、脉搏、心率、脉搏氧饱和度、体温、无创血压(适用于成人及3岁以上小儿)、有创血压(不含新生儿)进行监护,监护的信息可以显示、回顾、存储和打印。可用于医院的多种病房,如重症监护病房、冠心病监护病房、新生儿监护室、手术室,为医护人员提供病人上述的生理信息。		
7	中央监护系统	F6000	粤械注准 20172211188	2017/07/17	2022/07/16	适用于医疗单位通过有线/无线通信网络对母亲/胎儿监护仪获得的胎儿及母亲生命体征信息进行监测和管理。	宝莱特	
8	多参数监护系统	BLT-507	粤械注准 20172210421	2017/3/17	2022/3/16	适用于医疗单位通过有线/无线局域网络对广东宝莱特医用科技股份有限公司生产的多参数监护仪和/或遥测监护设备所获得的生命体征信息进行中央监护、分析、储存和打印。	宝莱特	
9	多参数监护仪	AnyView A8 AnyView A6、AnyView A5 、AnyView A3 、AnyView A2E	粤械注准 20172210428	2017/3/20	2022/3/19	供医疗单位对病人的心电、呼吸、脉搏、心率、脉搏氧饱和度、无创血压、体温、麻醉深度指数、总血红蛋白(SpHb)、碳氧血红蛋白(SpCO)、高铁血红蛋白(SpMet)、二氧化碳和无创心输出量参数进行监测,监测信息可显示、回顾、存储和打印。麻醉深度指数、总血红蛋白(SpHb)、碳氧血红蛋白(SpCO)、高铁血红蛋白(SpMet)不适用于3岁以下小儿和新生儿。	宝莱特	
10	多参数监护仪	V6、V5、V4	粤械注准 20172210112	2017/1/20	2022/1/19	供医疗单位对病人的脉搏、脉搏氧饱和度、无创血压、总血红蛋白(SpHb)、碳氧血红蛋白(SpCO)、高铁血红蛋白(SpMet)、二氧化碳和红外耳腔式体温参数进行监测,监测信息可显示、回	宝莱特	

						回顾、存储和打印。总血红蛋白（SpHb）、碳氧血红蛋白（SpCO）、高铁血红蛋白（SpMet）不适用于3岁以下小儿和新生儿。		
11	母亲/胎儿监护仪	F90、F50	粤械注准 20172210082	2017/1/13	2022/1/12	供医疗机构对胎儿的心率和胎动以及宫缩压力进行监测，对孕妇的心电、呼吸、脉率、血氧饱和度、无创血压和体温参数进行监测。	宝莱特	
12	数字式三道心电图机	E30、E40	粤械注准 20172210489	2017/3/31	2022/3/30	用于提取人体的心电波群进行形态和节律分析，供临床诊断和研究。	宝莱特	
13	多参数监护仪	Q3、Q5、Q7	粤械注准 20172210572	2017/4/10	2022/4/9	适用于医疗单位对患者的心电、呼吸、脉搏、心率、脉搏氧饱和度、体温、二氧化碳、无创血压、无创心输出量，麻醉深度指数（CSI）、总血红蛋白（SpHb）、碳氧血红蛋白（SpCO）和高铁血红蛋白（SpMet）进行监测，并对监测的信息进行显示、回顾、存储和打印。无创心输出量监测功能仅适用于成人。麻醉深度指数（CSI）、总血红蛋白（SpHb）、碳氧血红蛋白（SpCO）和高铁血红蛋白（SpMet）监测功能不适用于3岁以下小儿和新生儿。	宝莱特	
14	血压袖带	15-100-0122； 15-100-0121； 15-100-0118； 15-100-0120； 15-100-0142； M5541-1#； M5541-2#； M5541-3#； M5541-4#；	粤 珠 械 备 20170137号	2017/12/11	2022/12/10	血压袖带	宝莱特	
15	病人监护仪	Q3、Q4、Q5、Q6、Q7	国 械 注 准 20173213315	2017/08/29	2022/08/28	该产品在医院的重症监护病房、冠心病监护病房、新生儿监护室、手术室使用，适用于对成人、小儿、新生儿的心电（含ST段及心律失常分析）、心率、脉搏血氧饱和度（不含新生儿）、脉搏率、体温、无创血压（仅适用于三岁以上小儿和成人）、	宝莱特	

						有创血压、二氧化碳、氧气、麻醉气体、有创心输出量（仅适用于成人患者）、双频指数、总血红蛋白（SpHb）、碳氧血红蛋白（SpCO）、高铁血红蛋白（SpMet）进行监护，并对监护的信息进行显示、回顾、存储和打印，其中，ST段及心律失常分析、双频指数、总血红蛋白（SpHb）、碳氧血红蛋白（SpCO）和高铁血红蛋白（SpMet）监测功能不适用于新生儿。该产品应由专业临床医生或在专业临床医生的指导下使用。使用该产品的任何没有授权的人员或者没有经过培训的人员不得进行任何操作		
16	数字式多道心电图机	E65	粤械注准 20172211003	2017/6/5	2022/6/4	心电图机用于提取人体的心电图波群，供临床诊断和研究。	宝莱特	
17	多参数监护仪	GD9000	粤械注准 20172211040	2017/6/12	2022/6/11	适用于医疗单位对病人的心电图、脉率、心率、脉搏氧饱和度、无创血压和体温参数进行监测，监测信息可以显示、回顾、存储和打印。	宝莱特	
18	脉搏血氧仪	M70、M70A、M70B	粤械注准 20162211260	2016/10/18	2021/10/17	适用于估计患者的动脉血氧饱和度和脉率。	宝莱特	
19	胎儿监护仪	F80、F30	粤械注准 20162231090	2016/09/06	2021/09/05	供医疗机构对胎儿的心率和胎动以及宫缩压力进行监测。	宝莱特	
20	脉搏血氧仪	WM80	粤械注准 20162210977	2016/08/03	2021/08/02	适用于对患者的脉搏氧饱和度、脉率进行监测。	宝莱特	
21	超声多普勒胎心仪	WF100、WF100A、WF200	粤械注准 20162230894	2016/07/01	2021/07/10	供胎儿心率测量用。	宝莱特	
22	多参数监护仪	M6、M8000、M7000、 BTD-352A、M9000	粤械注准 20162210613	2016/05/17	2021/05/16	适用于医疗单位对病人的心电图、呼吸、脉搏、心率、脉搏氧饱和度、无创血压、体温和二氧化碳参数进行监护，监护信息可以显示、回顾、存储和打印。	宝莱特	

23	电子血压计	WBP100、WBP101、WBP201、WBP202、WBP203、WBP204、WBP301、WBP302、WBP303、WBP304	粤械注准 20162200402	2016/04/07	2021/04/06	适用于以示波法测量人体（成人及三岁以上儿童）的血压和脉率，其数值供临床参考。	宝莱特	
24	多参数监护仪	M800、M800A、AH-MX	粤械注准 20152211048	2015/09/15	2020/09/14	适用于医疗单位对病人的血氧饱和度（SpO2）、脉率（PR）、心电（ECG）和心率（HR）进行连续或短时的监测。	宝莱特	
25	多参数监护仪	M8500	粤械注准 20152211047	2015/09/15	2020/09/14	适用于医疗单位对病人的心电、呼吸、脉率、心率、脉搏氧饱和度、无创血压、体温和二氧化碳参数进行监测，监测信息可以显示、回顾、存储和打印。	宝莱特	
26	数字式多道心电图机	E80	粤械注准 20152210974	2015/08/31	2020/08/30	用于提取人体的心电波群进行形态和节律分析，供临床诊断和研究。	宝莱特	
27	数字式多道心电图机	E70	粤械注准 20152210975	2015/08/31	2020/08/30	用于提取人体的心电波群进行形态和节律分析，供临床诊断和研究。	宝莱特	
28	血液透析装置	D30	国械注准 20153451277	2015/07/20	2020/07/19	联合透析器，用于临床对成人进行慢性肾功能衰竭的治疗。	宝莱特	
29	多参数监护仪	M9500	国械注准 20153210227	2015/02/09	2020/02/08	该产品适用于医疗单位对成人、小儿、新生儿的心电、呼吸、脉搏、心率、脉搏血氧饱和度、体温、无创血压、有创血压、二氧化碳、麻醉气体和成人无创心输出量进行监护，并可对监护信息进行显示、回顾、存储和打印。该产品可用于医院的多种病房，如重症监护病房、冠心病监护病房、新生儿监护室和手术室。	宝莱特	
30	多参数监护仪	M9500、M9000A	粤食药监械（准）字2014第2211372号	2014/09/23	2019/09/22	适用于医疗单位对病人的心电、呼吸、脉搏、心率、脉搏氧饱和度、无创血压、体温、二氧化碳和无创心输出量进行监护，监护信息可以显示、回顾、存储和打印。	宝莱特	

31	中央监护系统	M6000C	粤食药监械(准)字2014第2211195号	2014/08/18	2019/08/17	适用于医疗单位通过有线和(或)无线通信网络对床边监护仪获得的生命体征信息进行监护和管理。	宝莱特	
32	无线体温监测系统	WT1、WT2	粤食药监械(准)字2014第2201135号	2014/07/24	2019/07/23	适用于人体体温的连续测量。	宝莱特	
33	血液透析浓缩液	HD-Y I A 液 (5L , 5.5L,10L,11L,12L, 12.9L) , B液(6L, 7L, 10L,11L,12L)、HD-Y IIA 液 (5L , 5.5L,10L,11L,12L) , B 液 (10L)、HD-Y IIIA液(5L, 5.5L,10L,11L,12L, 12.9L) , B液(6L, 7L, 10L,11L,12L)	国械注准20173454029	2017/7/3	2022/7/2	用于治疗肾功能衰竭、药物中毒所引起的尿闭及电解质紊乱	挚信鸿达	
34	血液透析干粉	HD-F IA粉(1383g,6915g),B粉(500g,2500g)、HD-F IIA粉(985g,4925g),B粉(966g,4830g)、HD-F IIIA粉(1194g,1313g,5970g,6567g),B粉(504g,588g,650g,672g,720g,900g,2940g)	国械注准20173454001	2017/7/3	2022/7/2	该产品是制备血液透析液的专用原料,用于治疗肾功能衰竭、药物中毒所引起的尿闭及电解质紊乱。	挚信鸿达	
35	一次性使用动静脉穿刺针	B-302A 1.6×25、B-302B 1.6×25、B-302C 1.6×25、B-302D 1.6×25、B-302A 1.4×25、B-302B 1.4×25、B-302C 1.4×25、B-302D 1.4×25	国械注准20163150274	2016/02/05	2021/02/04	适用于血液净化治疗时患者的动静脉穿刺	博奥天盛	
36	一次性使用体外循环血路	BL-121-AAA、BL-121-AAB、BL-121-AAC、BL-121-AAD; BL-122-AAA、BL-122-AAB、BL-122-AAC、BL-122-AAD; BL-121-AAA-F、BL-121-AAB-F、BL-121-AAC-F、BL-121-AAD-F; BL-122-AAA-F、BL-122-AAB-F、BL-122-AAC-F、BL-122-AAD-F	国械注准20153452225	2015/12/14	2020/12/13	适用于血液净化治疗时作为血液通路使用	博奥天盛	
37	血液灌流	DTB-100、DTB-100A	国械注准	2016/04/28	2021/04/27	临床用于中毒抢救以及肝硬	重庆多	

	机		20163210915			化腹水浓缩回输	泰	
38	血液透析 浓缩液和 血液透析 干粉	血液透析浓缩液： HX-AFs2211 HX-BFs A液 (5L, 10L, 11L, 12L), B 液(6.5L, 8L, 10L, 12L)、 HX-AGs2211 HX-BGs A液 (5L, 10L), B液(9L, 10L), HX-ARs2211 HX-BRs A液 (5L, 10L), B液(10L)。 血液透析干粉：HX-Ff2211 (HX-AFs2211 HX-BFf) A 粉(1167g, 1284g, 5835g), B粉(588g, 604g, 650g, 2940g, 5880g)、HX-Gf2211 (HX-AGf2211 HX-BGf) A 粉(938g, 4690g), B粉(888g, 965g, 4825g)、HX-Rf2211 (HX-AGRf2211 HX-BRf) A 粉(1244g), B粉(519g)	国械注准 20173454247	2017/8/2	2022/8/1	本品适用于急、慢性肾功能 衰竭及药物中毒患者进行透 析治疗	恒信生 物	
39	血液透析 浓缩液	AH01- I 35X (A液装量： 10L、B液装量：12.5L)； AH02-IV36.83X (A液装量： 10L、B液装量：12.5L)、血 液透析B干粉型号：AH01- I 35X 装量：546克； AH02-IV36.83X 装量：855 克)	国械注准 20173450961	2017/6/15	2022/6/14	该产品适用于急性肾衰竭、 慢性肾衰竭(尿毒症)的血 液透析治疗。	常州华 岳	
40	血液透析 浓缩液	AH01- II 35X (A液装量： 5L、10L、12.5L；B液装量： 6.3L、12.5L)	国械注准 20163451491	2016/9/8	2021/9/7	该产品适用于急性肾衰竭、 慢性肾衰竭的血液透析治 疗。	常州华 岳	
41	ME4系列 血液透析 用制水设 备	ME4-100； ME4-250； ME4-500； ME4-750； ME4-1000； ME4-1500； ME4-2000； ME4-3000；	鄂食药监械 (准)字2014 第2451265号	2014/5/9	2018/5/8	制备血液透析用水	武汉启 诚	
42	血液透析 浓缩液	KRD II-G (A液5300mL、B 液9000mL)	国械注准 20153451780	2015/9/24	2020/9/23	适用于慢性肾病患者的血液 透析治疗	柯瑞迪	
43	血液透析 干粉	KRD I-G (A粉1022g、B粉 845g)	国械注准 20153452226	2015/12/14	2020/12/13	适用于慢性肾病患者的血液 透析治疗	柯瑞迪	

2、产品结构优势

公司产品涵盖健康监测和血液净化两大领域，产品较多，覆盖面广，可以满足不同国家、不同层次客户对产品功能和价格的不同需求，为业务发展提供保障。

健康监测方面，公司拥有掌上监护仪、一体式监护仪和插件式监护仪三大监护系列产品以及心电图机产品线，此外还拥有超声多普勒胎心仪、蓝牙体温贴等智能穿戴产品（育儿宝、好孕100、胎心仪等）。多品类的产品结构，给公司带来了较

强的风险抵抗能力，有效提升公司在医疗监护领域的核心竞争力，为公司带来新的业绩增长点。

血液净化方面，公司通过内生式发展和外延式并购相结合的方式，完成了血液净化设备及耗材的全领域布局，拥有血液透析设备（机）、血液透析器、血液透析粉/透析液、灌流机、血透管路、穿刺针、消毒液、透析用制水设备、消毒系统、浓缩液集中配液系统等产品。血液净化设备及耗材的全领域布局，使得公司在血液透析领域竞争中具有极大的核心竞争力，肾科医疗将是公司近年来最重要的业绩增长点。

3、营销网络优势

营销网络建设是公司保持稳定成长的重要基础。公司通过加强营销团队的建设，优化营销团队的管理，丰富营销方式，扩大了营销网络的覆盖面，为未来产品的叠加、扩大市场份额奠定了渠道基础。目前，公司营销渠道覆盖遍布北美，拉丁美洲，亚洲，中东，欧洲，及非洲地区等100多个国家或地区。

4、严格的产品质量控制体系

公司具有完善的产品质量控制体系，严格按照 ISO9001-2008标准、ISO13485-2016标准以及 GB/T 19001-2008标准、YY/T 0287-2017 标准进行产品的设计开发/生产/检验和经营，每年通过TÜV、SÜD 和CMD 的质量管理体系审核并取得相关认证证书。公司严格执行ISO14001-2004环境管理体系标准减少“三废”排放，降低能耗，节省资源，从而有效的推行清洁生产，实现降低组织生产成本和污染预防的社会责任。

目前，公司及子公司共拥有国家食品和药品监督管理部门颁发的医疗器械产品注册证共43项，外销主导产品均通过了欧盟CE认证、美国FDA510(k)许可、美国NRTL产品认证和加拿大产品许可证书等。持续不断提升产品质量的观念，使得公司产品深受客户认可，为公司积极开拓市场奠定了坚实基础。

第四节 经营情况讨论与分析

一、概述

2018年，面对经济全球化遭遇波折，多边主义受到冲击，国际金融市场震荡，中美贸易摩擦影响超过预期、经济下行压力增大的国内外严峻宏观经济形势及国内医疗器械市场竞争加剧，公司坚持践行既定发展战略，在争取公司监护产品技术领先、市场占有率靠前、收入稳中有升的前提下，持续通过全产业链建设、专业化经营、精细化管理等方式，不遗余力强化核心竞争力，集中精力提升产品品质，齐心协力谋取更好发展，确保公司可持续发展。

报告期内，公司实现营业收入81,338.54万元，同比增长14.32%；实现归属于上市公司所有者的净利润6,419.34万元，同比增长11.55%，报告期末公司总资产为91,815.49万元，较期初增长14.74%；归属于母公司所有者权益为56,213.70万元，较期初增长11.19%。

（一）持续完善血液透析产业链布局

随着销售规模的扩大，公司控股子公司柯瑞迪原有生产基地产能已无法满足需求，为进一步扩大华中地区的市场布局，柯瑞迪开始筹建新的生产基地。报告期内，柯瑞迪完成新基地建设，并完成新老基地的交接。

报告期内，公司积极推进“走出去，带回来”国际化战略的实施。全资子公司德国宝莱特完成了工厂选址、土地购买、一期生产基地建设、生产设备选购及安装调试、人才招聘等工作，德国宝莱特进入试生产阶段。为保证产品品质达到优品，试生产运行尚需一定时间，后续将根据试生产阶段成果，逐步进入小批量生产及大批量生产阶段。同时，公司将积极推进相关注册证的申请。

报告期内，为了加强渠道建设，提升决策及营运效率，更好的适应并发挥“两票制”的促进作用，公司收购深圳宝原49%少数股东股权，促进公司打造平台型渠道商来整合和拓展市场和业务。

（二）加强研发创新，完善研发体系建设

2018年，公司按照战略发展要求有序地推进产品的自主研发及品质升级。健康监测方面，公司持续对监护类产品的功能及品质进行完善升级，为不同需求的客户提供全方面的监测功能；肾科医疗方面，公司开展血液净化领域相关设备的技术研究，利于开发高端血液透析设备（机）。同时，根据发展战略，公司有序开展透析粉液、透析器等产品的研发与注册。

知识产权方面，2018年，公司及子公司新增专利30项，其中实用新型25项，发明专利5项，新增软件著作权11项，新增商标5项，新增《医疗器械注册证》3项。截止2018年12月31日，公司及子公司拥有授权的发明专利25项、实用新型144项、外观设计32项、国际专利1项，软件著作权87项，商标90项。

资质方面，2018年4月9日，公司收到广东省人民政府《关于颁发2017年度广东省科学技术奖的通报》（粤府[2018]0105号），公司获得由广东省人民政府颁发的《2017年度广东省科学技术奖一等奖》证书，这是政府对公司技术创新能力和产业化成果的肯定，是公司研发创新战略的实施结果。截止2018年12月31日，公司、子公司恒信生物、挚信鸿达、常州华岳及武汉启诚均为高新技术企业，享受国家关于高新技术企业的相关优惠政策。公司自主研发的Q系列多参数监护仪、A系列多参数监护仪、心电图、透析机、母胎监护仪、生命体征检测仪、无线体温检测系统均为广东省高新技术产品。

产品认证方面，2018年4月，公司完成Haemodialysis Equipment（D30血液透析设备（机））的CE认证并取得了国际认证机构TüV颁发的CE认证证书，D30血液透析设备（机）具备欧盟市场的准入条件，可以在欧盟及相关海外市场销售，将有力推动公司产品在海外相关市场的推广和销售。截止2018年12月31日，公司具有国家主管部门颁发的医疗器械生产和经营许可证，国内在销产品均取得国家主管部门颁发的《医疗器械注册证》。公司及其子公司已取得《医疗器械注册证》共43项，外销主导产品均通过了欧盟CE认证、美国FDA510(k)许可、美国NRTL产品认证和加拿大产品许可证书等。

（三）完善公司管理机制，加强企业文化建设

公司制度方面，根据《中华人民共和国公司法》、《中华人民共和国证券法》、《上市公司章程指引(2016年修订)》、《创业板股票上市规则》、《创业板上市公司规范运作指引》及各项制度规范运作，并结合公司实际情况，公司对《公司章

程》、《股东大会议事规则》、《董事会议事规则》、《监事会议事规则》、《信息披露制度》、《总裁工作细则》、《独立董事工作制度》、《战略委员会工作细则》、《董事会秘书工作细则》、《对外担保制度》、《董事、监事和高级管理人员所持本公司股份及其变动管理制度》、《关联交易决策制度》共12项制度进行修订完善。

子公司管理方面，随着公司旗下子公司的数量增多，对于管理融合与管理输出显得尤为重要。结合公司总体战略规划，公司制订了《控股子公司管理制度》，对控股子公司的治理结构、人事、财务、经营及投资决策、信息披露与报告等方面进行了规定与规范。此外，公司全面推进质量管理，提升产品质量和管理水平。在公司总体目标框架下，控股子公司独立自主、合法有效的经营，并接受公司的监督管理。

企业文化建设方面，2018年是公司成立25周年纪念日，公司相继推出文化、体育运动等系列活动，同时举办了“感恩同行廿五载·携手共创新时代”的感恩答谢会，展示了宝莱特员工奋发进取、团结协作的精神面貌，和超强的集体荣誉感，显著提升了企业的凝聚力与向心力。

二、主营业务分析

1、概述

参见“经营情况讨论与分析”中的“一、概述”相关内容。

2、收入与成本

(1) 营业收入构成

公司是否需遵守《深圳证券交易所创业板行业信息披露指引第10号——上市公司从事医疗器械业务》的披露要求：

是

营业收入整体情况

单位：元

	2018年		2017年		同比增减
	金额	占营业收入比重	金额	占营业收入比重	
营业收入合计	813,385,394.18	100%	711,472,879.23	100%	14.32%
分行业					
工业	531,079,627.86	65.29%	438,100,384.27	61.58%	21.22%
商业	275,353,236.85	33.85%	256,856,653.59	36.10%	7.20%
其他业务收入	6,952,529.47	0.85%	16,515,841.37	2.32%	-57.90%
分产品					
监护仪产品	234,525,796.69	28.83%	202,702,116.06	28.49%	15.70%
血透产品	571,907,068.02	70.31%	492,254,921.80	69.19%	16.18%
其他业务收入	6,952,529.47	0.85%	16,515,841.37	2.32%	-57.90%
分地区					
内销	656,867,215.37	80.76%	565,539,607.00	79.49%	16.15%
出口	149,565,649.34	18.39%	129,417,430.86	18.19%	15.57%
其他业务收入	6,952,529.47	0.85%	16,515,841.37	2.32%	-57.90%

(2) 占公司营业收入或营业利润 10%以上的行业、产品或地区情况

√ 适用 □ 不适用

公司是否需要遵守特殊行业的披露要求

是

医疗器械业

单位：元

	营业收入	营业成本	毛利率	营业收入比上年同期增减	营业成本比上年同期增减	毛利率比上年同期增减
分行业						
工业	531,079,627.86	286,026,836.46	46.14%	21.22%	26.54%	-2.27%
商业	275,353,236.85	221,496,227.96	19.56%	7.20%	6.90%	0.23%
分产品						
监护仪产品	234,525,796.69	126,031,364.24	46.26%	15.70%	16.09%	-0.18%
血透产品	571,907,068.02	381,491,700.18	33.29%	16.18%	17.50%	-0.76%
分地区						
内销	656,867,215.37	423,750,946.44	35.49%	16.15%	16.82%	-0.37%
出口	149,565,649.34	83,772,117.98	43.99%	15.57%	18.85%	-1.55%

公司主营业务数据统计口径在报告期发生调整的情况下，公司最近 1 年按报告期末口径调整后的主营业务数据

□ 适用 √ 不适用

(3) 公司实物销售收入是否大于劳务收入

√ 是 □ 否

行业分类	项目	单位	2018 年	2017 年	同比增减
医疗器械(监护仪)(台)	销售量	台	250,249	244,709	2.26%
	生产量	台	246,115	230,336	6.85%
	库存量	台	36,990	41,124	-10.05%
医疗器械(血液透析液/透析粉)(人份)	销售量	人份	22,203,645	20,425,369	8.71%
	生产量	人份	20,739,249	18,741,687	10.66%
	库存量	人份	832,051	919,930	-9.55%
医疗器械(血液透析设备及配件)(台)	销售量	台	680	382	78.01%
	生产量	台	422	180	134.44%
	库存量	台	54	53	1.89%
医疗器械(血透管路)(套)	销售量	套	1,923,074	1,738,855	10.59%
	生产量	套	1,017,842	2,029,144	-49.84%
	库存量	套	159,561	415,640	-61.61%

相关数据同比发生变动 30% 以上的原因说明

适用 不适用

血液透析机及配件：本报告期血液透析机及配件销售收入增长较大，使得其销售量和生产量也相应增长。

血透管路：本报告期计划对生产模式进行调整，使得生产量和库存量也相应减少。

(4) 公司已签订的重大销售合同截至本报告期的履行情况

适用 不适用

(5) 营业成本构成

行业分类

单位：元

行业分类	项目	2018 年		2017 年		同比增减
		金额	占营业成本比重	金额	占营业成本比重	
医疗器械-工业	直接材料	254,618,033.26	49.87%	211,814,490.09	47.50%	2.37%
医疗器械-工业	直接人工	15,381,384.61	3.01%	13,157,598.59	2.95%	0.06%
医疗器械-工业	制造费用	22,428,511.59	4.39%	22,682,247.51	5.09%	-0.70%

公司需遵守《深圳证券交易所创业板行业信息披露指引第 10 号--上市公司从事医疗器械业务》的披露要求

生产和采购模式分类

单位：元

生产和采购模式分类	生产或采购金额
生产	273,625,736.04
采购	367,810,112.48

(6) 报告期内合并范围是否发生变动

是 否

(7) 公司报告期内业务、产品或服务发生重大变化或调整有关情况

适用 不适用

(8) 主要销售客户和主要供应商情况

公司主要销售客户情况

前五名客户合计销售金额（元）	129,107,311.99
前五名客户合计销售金额占年度销售总额比例	15.87%
前五名客户销售额中关联方销售额占年度销售总额比例	0.00%

公司前 5 大客户资料

序号	客户名称	销售额（元）	占年度销售总额比例
1	第一名	60,201,655.93	7.40%
2	第二名	26,940,206.09	3.31%
3	第三名	14,986,867.46	1.84%
4	第四名	14,220,402.21	1.75%
5	第五名	12,758,180.30	1.57%
合计	--	129,107,311.99	15.87%

主要客户其他情况说明

适用 不适用

公司主要供应商情况

前五名供应商合计采购金额（元）	152,120,809.47
前五名供应商合计采购金额占年度采购总额比例	30.24%
前五名供应商采购额中关联方采购额占年度采购总额比例	0.00%

公司前 5 名供应商资料

序号	供应商名称	采购额（元）	占年度采购总额比例
1	第一名	61,582,993.90	12.24%
2	第二名	27,245,826.18	5.42%
3	第三名	26,963,117.83	5.36%
4	第四名	26,143,181.06	5.20%
5	第五名	10,185,690.50	2.02%
合计	--	152,120,809.47	30.24%

主要供应商其他情况说明

适用 不适用

3、费用

单位：元

	2018 年	2017 年	同比增减	重大变动说明
销售费用	124,659,552.43	107,647,909.57	15.80%	
管理费用	47,310,619.90	39,739,852.28	19.05%	
研发费用	42,350,904.40	29,907,009.74	41.61%	主要系报告期内母公司和子公司对新产品的研发投入大幅增加影响所致。
财务费用	1,856,807.76	2,142,865.19	-13.35%	

4、研发投入

√ 适用 □ 不适用

报告期内，公司及子公司继续保持对新产品开发和技术创新的持续投入，本报告期共投入研发经费4,660.74万元，开展研发项目共26项，完成了D50血液透析滤过机、高端插件式监护仪（OR专用）、Web血压管理系统、A2快速可移动监护仪血液透析管理系统、中空纤维血液透析器技术研究（聚醚砜膜）、高通量中空纤维血液透析器技术研究（聚醚砜膜）、透析液过滤器技术研究、CRRT技术研究、S系列监护仪研究、基于物联网的监护设备云控系统项目、血液透析干粉项目、一种干粉筒检漏装置的研发等共26项产品与技术的研究工作。同时，M1000病人监护仪、WT3无线体温监测系统、心电导联线共3个项目取得医疗器械注册证。

近三年公司研发投入金额及占营业收入的比例

	2018 年	2017 年	2016 年
研发人员数量（人）	235	247	190
研发人员数量占比	23.06%	23.84%	22.30%
研发投入金额（元）	46,607,396.56	37,513,390.97	33,951,791.90
研发投入占营业收入比例	5.73%	5.27%	5.71%
研发支出资本化的金额（元）	4,256,492.16	0.00	0.00
资本化研发支出占研发投入的比例	9.13%	0.00%	0.00%
资本化研发支出占当期净利润的比重	5.44%	0.00%	0.00%

研发投入总额占营业收入的比重较上年发生显著变化的原因

□ 适用 √ 不适用

研发投入资本化率大幅变动的原因及其合理性说明

√ 适用 □ 不适用

报告期期末公司研发投入资本化率增加的原因主要系报告期内公司和子公司的可资本化研发费用投入增加影响所致。

公司需遵守《深圳证券交易所创业板行业信息披露指引第 10 号--上市公司从事医疗器械业务》的披露要求

医疗器械产品相关情况

√ 适用 □ 不适用

报告期内，公司及子公司处于注册申请中的医疗器械注册证共10项，具体情况如下：

序号	名称	注册分类	临床用途	进展情况	权属人	备注
1	透析液过滤器	III类	透析液过滤器工作原理是利用空心纤维膜的过滤作用，对血液透析装置使用的透析液进行处理，制备符合要求的透析液。	已递交资料	宝莱特	首次注册
2	D30血液透析装置	III类	联合透析器，用于临床对成人进行慢性肾功能衰竭的治疗。	已递交资料	宝莱特	变更
3	Q系列病人监护仪	III类	该产品适用于对成人、小儿、新生儿的心电（含ST段及心律失常分析）、心率、呼吸、脉搏血氧饱和度、脉搏率、体温、无创血压、有创血压、二氧化碳、氧	已递交资料	宝莱特	变更

			气、麻醉气体、有创心输出量（仅适用于成人患者）、双频指数、总血红蛋白(SpHb)、碳氧血红蛋白(SpCO)、高铁血红蛋白(SpMet)进行监护，并对监护的信息进行显示、回顾、存储和打印。			
4	WT1无线体温监测系统	II类	本产品适用于人体体温的连续测量，可以在医院或家庭使用。	已递交资料	宝莱特	延续
5	M6000C 中央监护系统	II类	适用于医疗单位通过有线和（或）无线网络对床边监护仪获得的生命体征信息进行监护和管理。	已递交资料	宝莱特	延续
6	电子血压计	II类	适用于以示波法测量人体（成人及三岁以上儿童）的血压和脉率，其数值供临床参考。	已递交资料	宝莱特	变更
7	数字式多道心电图机	II类	用于提取人体的心电波群进行形态和节律分析，供临床诊断和研究。	已递交资料	宝莱特	变更
8	血液透析浓缩液	III类	适用于急、慢性肾功能衰竭及药物中毒患者进行透析治疗。	发补资料准备阶段	柯瑞迪	首次注册
9	血液透析浓缩液	III类	适用于急、慢性肾功能衰竭及药物中毒患者进行透析治疗。	已递交资料	常州华岳	首次注册
10	血液透析干粉	III类	适用于急、慢性肾功能衰竭及药物中毒患者进行透析治疗。	已递交资料	常州华岳	首次注册

截止至2018年12月31日，公司及子公司已取得国家食品药品监督管理局颁发之《医疗器械注册证》共43项，情况如下：

序号	产品名称	型号	注册号	颁发日期	有效期限	临床用途	权属人	备注
1	病人监护仪	M1000	粤械注准 20182070941	2018/11/5	2023/11/4	该产品适用于医疗单位对患者的心电、心率、呼吸、脉搏血氧饱和度、脉搏率、体温、无创血压进行监测，并对监测信息进行显示、回顾、存储和打印。	宝莱特	首次注册
2	心电导联线	15-100-0072； 15-100-0071； 15-100-0070； 15-100-0056； 15-100-0152； 15-100-0153； 15-027-0002； 15-027-0004； 15-027-0001； 15-027-0003； 15-027-0016； 15-027-0017； 15-031-0014； 15-031-0013； 15-031-0004； 15-031-0002； 15-031-0021； 15-031-0022； 15-031-0003； 15-031-0001； 15-027-0018； 15-031-0026；	粤珠械备 20180002号	2018/2/1	2023/1/31	该产品与监护仪、心电图机等配套使用，连接于仪器和电极之间，用于传递自人体体表采集到的电生理信号。	宝莱特	首次注册

		15-100-0172； 15-100-0171； 15-033-0002； 15-033-0001； 11-037-0016； 11-037-0017。						
3	无线体温 监测系统	WT3	粤 械 注 准 20182070991	2018/11/19	2023/11/18	该产品适用于人体体温的连续测量	宝莱特	首次 注册
4	病人监护 仪	M69	国 械 注 准 20173214623	2017/11/22	2022/11/21	该产品适用于医疗单位对成人、小儿、新生儿的心电(ST段分析功能仅适用于成人)、呼吸、脉搏、心率、脉搏血氧饱和度、体温、无创血压(仅适用于成人及3岁以上小儿)、有创血压、二氧化碳和麻醉气体进行监护,并对监护的信息进行显示、回顾、存储和打印。该产品可用于医院的多种病房,如重症监护病房、冠心病监护病房、新生儿监护室、手术室,为医护人员提供病人的上述生理信息。	宝莱特	
5	病人监护 仪	AnyView A8、AnyView A6、 AnyView A5S、AnyView A3、 AnyView A7、AnyView A5、 AnyView A4	国 械 注 准 20173214618	2017/11/22	2022/11/21	该产品的主机可与各参数模块配合使用,对患者进行监护,监护的信息可以显示、回顾、存储和打印,其中,多参数测量模块适用于对成人、小儿、新生儿的心电、呼吸、脉搏、心率、脉搏血氧饱和度、体温、无创血压(适用于成人及3岁以上小儿)、有创血压(不含新生儿)进行监护。ST段分析功能仅适用于成人。有创血压测量模块适用于对患者(不含新生儿)的进行有创血压监护。体温测量模块适用于对成人、小儿、新生儿进行体温监护。血氧测量模块用于对成人、小儿、新生儿进行血氧饱和度和脉搏监护。CO2模块适用于对成人、小儿、新生儿进行二氧化碳气体监护。AG测量模块适用于对成人、小儿、新生儿进行麻醉气体监护。ICG测量模块适用于对成人进行无	宝莱特	

						创心输出量监护。	
6	病人监护仪	AnyView A2、AnyView A2E	国械注准 20173214624	2017/11/22	2022/11/21	该产品适用于医疗单位对成人、小儿、新生儿的心电(ST段分析功能仅适用于成人)、呼吸、脉搏、心率、脉搏氧饱和度、体温、无创血压(适用于成人及3岁以上小儿)、有创血压(不含新生儿)进行监护,监护的信息可以显示、回顾、存储和打印。可用于医院的多种病房,如重症监护病房、冠心病监护病房、新生儿监护室、手术室,为医护人员提供病人上述的生理信息。	宝莱特
7	中央监护系统	F6000	粤械注准 20172211188	2017/07/17	2022/07/16	适用于医疗单位通过有线/无线通信网络对母亲/胎儿监护仪获得的胎儿及母亲生命体征信息进行监测和管理。	宝莱特
8	多参数监护系统	BLT-507	粤械注准 20172210421	2017/3/17	2022/3/16	适用于医疗单位通过有线/或无线局域网对广东宝莱特医用科技股份有限公司生产的多参数监护仪和/或遥测监护设备所获得的生命体征信息进行中央监护、分析、储存和打印。	宝莱特
9	多参数监护仪	AnyView A8 AnyView A6、AnyView A5、AnyView A3、AnyView A2E	粤械注准 20172210428	2017/3/20	2022/3/19	供医疗单位对病人的心电、呼吸、脉搏、心率、脉搏氧饱和度、无创血压、体温、麻醉深度指数、总血红蛋白(SpHb)、碳氧血红蛋白(SpCO)、高铁血红蛋白(SpMet)、二氧化碳和无创心输出量参数进行监测,监测信息可显示、回顾、存储和打印。麻醉深度指数、总血红蛋白(SpHb)、碳氧血红蛋白(SpCO)、高铁血红蛋白(SpMet)不适用于3岁以下小儿和新生儿。	宝莱特
10	多参数监护仪	V6、V5、V4	粤械注准 20172210112	2017/1/20	2022/1/19	供医疗单位对病人的脉搏、脉搏氧饱和度、无创血压、总血红蛋白(SpHb)、碳氧血红蛋白(SpCO)、高铁血	宝莱特

						红蛋白 (SpMet)、二氧化碳和红外耳腔式体温参数进行监测, 监测信息可显示、回顾、存储和打印。总血红蛋白 (SpHb)、碳氧血红蛋白 (SpCO)、高铁血红蛋白 (SpMet) 不适用于3岁以下小儿和新生儿。		
11	母亲/胎儿监护仪	F90、F50	粤械注准 20172210082	2017/1/13	2022/1/12	供医疗机构对胎儿的心率和胎动以及宫缩压力进行监测, 对孕妇的心电、呼吸、脉率、血氧饱和度、无创血压和体温参数进行监测。	宝莱特	
12	数字式三道心电图机	E30、E40	粤械注准 20172210489	2017/3/31	2022/3/30	用于提取人体的心电波群进行形态和节律分析, 供临床诊断和研究。	宝莱特	
13	多参数监护仪	Q3、Q5、Q7	粤械注准 20172210572	2017/4/10	2022/4/9	适用于医疗单位对患者的心电、呼吸、脉搏、心率、脉搏氧饱和度、体温、二氧化碳、无创血压、无创心输出量, 麻醉深度指数 (CSI)、总血红蛋白 (SpHb)、碳氧血红蛋白 (SpCO) 和高铁血红蛋白 (SpMet) 进行监测, 并对监测的信息进行显示、回顾、存储和打印。无创心输出量监测功能仅适用于成人。麻醉深度指数 (CSI)、总血红蛋白 (SpHb)、碳氧血红蛋白 (SpCO) 和高铁血红蛋白 (SpMet) 监测功能不适用于3岁以下小儿和新生儿。	宝莱特	
14	血压袖带	15-100-0122 ; 15-100-0121 ; 15-100-0118 ; 15-100-0120 ; 15-100-0142 ; M5541-1# ; M5541-2# ; M5541-3# ; M5541-4#;	粤 珠 械 备 20170137号	2017/12/11	2022/12/10	血压袖带	宝莱特	
15	病人监护仪	Q3、Q4、Q5、Q6、Q7	国 械 注 准 20173213315	2017/08/29	2022/08/28	该产品在医院的重症监护病房、冠心病监护病房、新生儿监护室、手术室使用, 适用于对成人、小儿、新生儿的心电 (含ST段及心律失常分析)、心率、脉搏血氧饱	宝莱特	

						和度（不含新生儿）、脉搏率、体温、无创血压（仅适用于三岁以上小儿和成人）、有创血压、二氧化碳、氧气、麻醉气体、有创心输出量（仅适用于成人患者）、双频指数、总血红蛋白（SpHb）、碳氧血红蛋白（SpCO）、高铁血红蛋白（SpMet）进行监护，并对监护的信息进行显示、回顾、存储和打印，其中，ST段及心律失常分析、双频指数、总血红蛋白（SpHb）、碳氧血红蛋白（SpCO）和高铁血红蛋白（SpMet）监测功能不适用于新生儿。该产品应由专业临床医生或在专业临床医生的指导下使用。使用该产品的任何没有授权的人员或者没有经过培训的人员不得进行任何操作		
16	数字式多道心电图机	E65	粤械注准 20172211003	2017/6/5	2022/6/4	心电图机用于提取人体的心电图波群，供临床诊断和研究。	宝莱特	
17	多参数监护仪	GD9000	粤械注准 20172211040	2017/6/12	2022/6/11	适用于医疗单位对病人的心电、脉率、心率、脉搏氧饱和度、无创血压和体温参数进行监测，监测信息可以显示、回顾、存储和打印。	宝莱特	
18	脉搏血氧仪	M70、M70A、M70B	粤械注准 20162211260	2016/10/18	2021/10/17	适用于估计患者的动脉血氧饱和度和脉率。	宝莱特	
19	胎儿监护仪	F80、F30	粤械注准 20162231090	2016/09/06	2021/09/05	供医疗机构对胎儿的心率和胎动以及宫缩压力进行监测。	宝莱特	
20	脉搏血氧仪	WM80	粤械注准 20162210977	2016/08/03	2021/08/02	适用于对患者的脉搏氧饱和度、脉率进行监测。	宝莱特	
21	超声多普勒胎心仪	WF100、WF100A、WF200	粤械注准 20162230894	2016/07/01	2021/07/10	供胎儿心率测量用。	宝莱特	
22	多参数监护仪	M6、M8000、M7000、 BTD-352A、M9000	粤械注准 20162210613	2016/05/17	2021/05/16	适用于医疗单位对病人的心电、呼吸、脉搏、心率、脉搏氧饱和度、无创血压、体	宝莱特	

						温和二氧化碳参数进行监护，监护信息可以显示、回顾、存储和打印。		
23	电子血压计	WBP100、WBP101、WBP201、WBP202、WBP203、WBP204、WBP301、WBP302、WBP303、WBP304	粤械注准 20162200402	2016/04/07	2021/04/06	适用于以示波法测量人体（成人及三岁以上儿童）的血压和脉率，其数值供临床参考。	宝莱特	
24	多参数监护仪	M800、M800A、AH-MX	粤械注准 20152211048	2015/09/15	2020/09/14	适用于医疗单位对病人的血氧饱和度（SpO2）、脉率（PR）、心电（ECG）和心率（HR）进行连续或短时的监测。	宝莱特	
25	多参数监护仪	M8500	粤械注准 20152211047	2015/09/15	2020/09/14	适用于医疗单位对病人的心电、呼吸、脉率、心率、脉搏氧饱和度、无创血压、体温和二氧化碳参数进行监测，监测信息可以显示、回顾、存储和打印。	宝莱特	
26	数字式多道心电图机	E80	粤械注准 20152210974	2015/08/31	2020/08/30	用于提取人体的心电波群进行形态和节律分析，供临床诊断和研究。	宝莱特	
27	数字式多道心电图机	E70	粤械注准 20152210975	2015/08/31	2020/08/30	用于提取人体的心电波群进行形态和节律分析，供临床诊断和研究。	宝莱特	
28	血液透析装置	D30	国械注准 20153451277	2015/07/20	2020/07/19	联合透析器，用于临床对成人进行慢性肾功能衰竭的治疗。	宝莱特	
29	多参数监护仪	M9500	国械注准 20153210227	2015/02/09	2020/02/08	该产品适用于医疗单位对成人、小儿、新生儿的心电、呼吸、脉搏、心率、脉搏血氧饱和度、体温、无创血压、有创血压、二氧化碳、麻醉气体和成人无创心输出量进行监护，并可对监护信息进行显示、回顾、存储和打印。该产品可用于医院的多种病房，如重症监护病房、冠心病监护病房、新生儿监护室和手术室。	宝莱特	
30	多参数监护仪	M9500、M9000A	粤食药监械（准）字2014第2211372号	2014/09/23	2019/09/22	适用于医疗单位对病人的心电、呼吸、脉搏、心率、脉搏氧饱和度、无创血压、体温、二氧化碳和无创心输出	宝莱特	

						量进行监护，监护信息可以显示、回顾、存储和打印。		
31	中央监护系统	M6000C	粤食药监械(准)字2014第2211195号	2014/08/18	2019/08/17	适用于医疗单位通过有线和(或)无线通信网络对床边监护仪获得的生命体征信息进行监护和管理。	宝莱特	
32	无线体温监测系统	WT1、WT2	粤食药监械(准)字2014第2201135号	2014/07/24	2019/07/23	适用于人体体温的连续测量。	宝莱特	
33	血液透析浓缩液	HD-Y I A 液 (5L , 5.5L,10L,11L,12L, 12.9L) , B 液 (6L, 7L, 10L,11L,12L) 、 HD-Y IIA 液 (5L , 5.5L,10L,11L,12L) , B 液 (10L) 、 HD-Y IIIA 液 (5L, 5.5L,10L,11L,12L, 12.9L) , B 液 (6L, 7L, 10L,11L,12L)	国械注准20173454029	2017/7/3	2022/7/2	用于治疗肾功能衰竭、药物中毒所引起的尿闭及电解质紊乱	攀信鸿达	
34	血液透析干粉	HD-F I A 粉 (1383g,6915g) , B 粉 (500g, 2500g) 、 HD-F II A 粉 (985g,4925g) , B 粉 (966g,4830g) 、 HD-F IIIA 粉 (1194g,1313g,5970g,6567g) , B 粉 (504g,588g,650g,672g,720g,900g,2940g)	国械注准20173454001	2017/7/3	2022/7/2	该产品是制备血液透析液的专用原料,用于治疗肾功能衰竭、药物中毒所引起的尿闭及电解质紊乱。	攀信鸿达	
35	一次性使用动静脉穿刺针	B-302A 1.6×25、B-302B 1.6×25、B-302C 1.6×25、B-302D 1.6×25、B-302A 1.4×25、B-302B 1.4×25、B-302C 1.4×25、B-302D 1.4×25	国械注准20163150274	2016/02/05	2021/02/04	适用于血液净化治疗时患者的动静脉穿刺	博奥天盛	
36	一次性使用体外循环血路	BL-121-AAA、BL-121-AAB、BL-121-AAC、BL-121-AAD；BL-122-AAA、BL-122-AAB、BL-122-AAC、BL-122-AAD；BL-121-AAA-F、BL-121-AAB-F、BL-121-AAC-F、BL-121-AAD-F；BL-122-AAA-F、BL-122-AAB-F、BL-122-AAC-F、BL-122-AAD-F	国械注准20153452225	2015/12/14	2020/12/13	适用于血液净化治疗时作为血液通路使用	博奥天盛	
37	血液灌流	DTB-100、DTB-100A	国械注准	2016/04/28	2021/04/27	临床用于中毒抢救以及肝硬	重庆多	

	机		20163210915			化腹水浓缩回输	泰	
38	血液透析 浓缩液和 血液透析 干粉	血液透析浓缩液: HX-AFs2211 HX-BFs A液 (5L, 10L, 11L, 12L), B液 (6.5L, 8L, 10L, 12L)、HX-AGs2211 HX-BGs A液 (5L, 10L), B液 (9L, 10L), HX-ARs2211 HX-BRs A 液 (5L, 10L), B液 (10L)。 血液透析干粉: HX-Ff2211 (HX-AFs2211 HX-BFf) A粉 (1167g, 1284g, 5835g), B 粉 (588g, 604g, 650g, 2940g, 5880g)、HX-Gf2211 (HX-AGf2211 HX-BGf) A粉 (938g, 4690g), B粉 (888g, 965g, 4825g)、HX-Rf2211 (HX-AGRf2211 HX-BRf) A 粉 (1244g), B粉 (519g)	国械注准 20173454247	2017/8/2	2022/8/1	本品适用于急、慢性肾功能 衰竭及药物中毒患者进行透 析治疗	恒信生 物	
39	血液透析 浓缩液	AH01- I 35X (A液装量: 10L、 B液装量: 12.5L); AH02-IV 36.83X (A液装量: 10L、B液 装量: 12.5L)、血液透析B干 粉型号: AH01- I 35X 装量: 546克; AH02-IV36.83X 装量: 855克)	国械注准 20173450961	2017/6/15	2022/6/14	该产品适用于急性肾衰竭、 慢性肾衰竭(尿毒症)的血 液透析治疗。	常州华 岳	
40	血液透析 浓缩液	AH01- II 35X (A液装量: 5L、 10L、12.5L; B液装量: 6.3L、 12.5L)	国械注准 20163451491	2016/9/8	2021/9/7	该产品适用于急性肾衰竭、 慢性肾衰竭的血液透析治 疗。	常州华 岳	
41	ME4系列 血液透析 用制水设 备	ME4-100 ; ME4-250 ; ME4-500 ; ME4-750 ; ME4-1000 ; ME4-1500 ; ME4-2000; ME4-3000;	鄂食药监械 (准)字2014 第2451265号	2014/5/9	2018/5/8	制备血液透析用水	武汉启 诚	
42	血液透析 浓缩液	KRD II-G (A液5300mL、B液 9000mL)	国械注准 20153451780	2015/9/24	2020/9/23	适用于慢性肾病患者的血液 透析治疗	柯瑞迪	
43	血液透析 干粉	KRD I-G (A粉 1022g、B粉 845g)	国械注准 20153452226	2015/12/14	2020/12/13	适用于慢性肾病患者的血液 透析治疗	柯瑞迪	

5、现金流

单位: 元

项目	2018年	2017年	同比增减
----	-------	-------	------

经营活动现金流入小计	913,253,373.32	796,092,617.98	14.72%
经营活动现金流出小计	832,046,025.33	722,748,525.99	15.12%
经营活动产生的现金流量净额	81,207,347.99	73,344,091.99	10.72%
投资活动现金流入小计	12,185,843.01	12,192,075.34	-0.05%
投资活动现金流出小计	134,038,720.95	122,269,363.78	9.63%
投资活动产生的现金流量净额	-121,852,877.94	-110,077,288.44	10.70%
筹资活动现金流入小计	107,502,873.41	31,766,732.98	238.41%
筹资活动现金流出小计	66,766,626.15	21,577,187.05	209.43%
筹资活动产生的现金流量净额	40,736,247.26	10,189,545.93	299.78%
现金及现金等价物净增加额	-273,451.67	-26,993,698.37	-98.99%

相关数据同比发生重大变动的主要影响因素说明

适用 不适用

筹资活动现金流入小计较上年同期增长238.41%，主要系报告期内公司和德国宝莱特公司收到银行贷款以及子公司收回应付票据保证金较多影响所致。

筹资活动现金流出小计较上年同期增长209.43%，主要系报告期内子公司归还银行借款较多影响所致。

现金及现金等价物净增加额较上年同期增长98.99%，主要系报告期内公司和德国宝莱特公司收到银行贷款以及子公司收回应付票据保证金较多影响所致。

报告期内公司经营活动产生的现金净流量与本年度净利润存在重大差异的原因说明

适用 不适用

三、非主营业务情况

适用 不适用

单位：元

	金额	占利润总额比例	形成原因说明	是否具有可持续性
投资收益	-21,894.84	-0.02%	对联营企业和合营企业的投资收益	否
公允价值变动损益		0.00%		
资产减值	2,424,052.59	2.65%	计提的坏账损失、跌价等	否
营业外收入	169,372.64	0.19%	逾期账款处置收益等	否
营业外支出	1,710,764.52	1.87%	子公司长期资产清理、对外捐赠等	否

四、资产及负债状况

1、资产构成重大变动情况

单位：元

	2018 年末		2017 年末		比重增减	重大变动说明
	金额	占总资产比例	金额	占总资产比例		
货币资金	170,478,696.12	18.57%	159,901,506.75	19.98%	-1.41%	
应收账款	185,430,196.75	20.20%	176,959,440.41	22.11%	-1.91%	
存货	99,015,114.72	10.78%	89,680,464.19	11.21%	-0.43%	
投资性房地产	17,674,129.97	1.92%		0.00%	1.92%	
长期股权投资	95,119.69	0.01%	117,014.53	0.01%	0.00%	
固定资产	91,787,758.03	10.00%	94,445,159.22	11.80%	-1.80%	
在建工程	112,996,539.28	12.31%	59,215,141.82	7.40%	4.91%	
短期借款	19,780,000.00	2.15%	33,173,687.00	4.15%	-2.00%	
长期借款	69,868,530.00	7.61%		0.00%	7.61%	

2、以公允价值计量的资产和负债

□ 适用 √ 不适用

3、截至报告期末的资产权利受限情况

无

五、投资状况分析

1、总体情况

√ 适用 □ 不适用

报告期投资额（元）	上年同期投资额（元）	变动幅度
17,755,832.50	60,902,252.50	-70.85%

2、报告期内获取的重大的股权投资情况

□ 适用 √ 不适用

3、报告期内正在进行的重大的非股权投资情况

□ 适用 √ 不适用

4、以公允价值计量的金融资产

□ 适用 √ 不适用

5、募集资金使用情况

公司报告期无募集资金使用情况。

六、重大资产和股权出售

1、出售重大资产情况

公司报告期未出售重大资产。

2、出售重大股权情况

适用 不适用

七、主要控股参股公司分析

适用 不适用

主要子公司及对公司净利润影响达 10%以上的参股公司情况

单位：元

公司名称	公司类型	主要业务	注册资本	总资产	净资产	营业收入	营业利润	净利润
辽宁恒信生物科技有限公司	子公司	血液透析浓缩液及透析粉液的研发、生产及销售	1300 万元	74,653,187.42	60,221,542.78	64,252,519.15	15,017,979.08	13,351,773.56
珠海市宝瑞医疗器械有限公司	子公司	国内贸易（法律、行政法规、国务院决定规定在登记前须经批准的项目除外）。	1000 万元	70,112,182.29	34,590,933.07	87,143,663.92	14,816,320.32	10,982,463.05
常州华岳微创医疗器械有限公司	子公司	血液透析耗材的生产与销售	1000 万元	47,647,766.52	36,937,848.29	88,566,590.48	13,673,448.73	11,648,150.11
深圳市宝原医疗器械有限公司	子公司	国内贸易（法律、行政法规、国务院决定规定在登记前须经批准的项目除外）；一类医疗器械的销售；消毒剂的销售。	1000 万元	60,572,868.58	32,673,606.25	101,581,295.85	13,412,452.73	10,021,463.87
天津挚信鸿达医疗器械开发有限公司	子公司	血液透析浓缩液及透析粉液的研发、生产及销售。	700 万元	90,006,936.80	64,878,644.33	102,408,487.46	9,403,095.61	7,912,882.59

报告期内取得和处置子公司的情况

□ 适用 √ 不适用

主要控股参股公司情况说明

截至2018年12月31日，公司拥有8家全资子公司，6家控股子公司，1家参股公司。主要控股参股公司情况如下：

1、天津市挚信鸿达医疗器械开发有限公司

股东情况：公司持有60%股权、公司子公司天津宝莱特持有其40%股权

法人代表：廖伟

注册资本：700万元人民币

成立日期：2001年12月28日

注册地址：天津市华苑产业园区鑫茂科技园AB座二层B单元

经营范围：生物技术开发、咨询、服务、转让；医疗器械制造（经营范围以医疗器械生产许可证为准）；水处理盐制剂（树脂再生剂）生产销售；货物和技术进出口业务。（以上经营范围涉及行业许可的凭许可证件，在有效期内经营，国家有专项专营规定的按规定执行。）

主营业务：挚信鸿达主要从事血液透析浓缩液、血液透析干粉的研发、生产和销售业务，产品销售覆盖全国20多个省市和地区，在技术研发、生产管理、质量控制和市场销售均建立了较成熟的管理体系。

2、辽宁恒信生物科技有限公司

股东情况：公司持有100%股权

法人代表：付建伟

注册资本：1300万元人民币

成立日期：2004年11月22日

注册地址：朝阳开发区龙泉大街一段15号

经营范围：生物技术产品开发、研制、生产及销售（涉及许可经营的项目凭许可证经营）；III类6845体外循环及血液处理设备生产销售。

主营业务：恒信生物从事国家三类医疗器械—血液透析浓缩液的研发、生产及销售。产品销售主要覆盖东北和华北地区，属于东北地区生产规模最大的厂商之一，且市场份额稳定。

3、常州华岳微创医疗器械有限公司

股东情况：公司持有60%股权

法人代表：徐林立

注册资本：1,000万元人民币

成立日期：2003年11月07日

注册地址：武进国家高新技术产业开发区常武南路525号

经营范围：三类6845体外循环及血液处理设备的制造；医疗器械的技术开发、技术咨询。（依法须经批准的项目，经相关部门批准后方可开展经营活动）

主营业务：常州华岳以研发、生产和销售血液透析干粉和血液透析浓缩液为主，产品销售覆盖华东地区。

4、深圳市宝原医疗器械有限公司

股东情况：公司持有51%股权

法定代表人：黄华远

注册资本：1000万元人民币

注册地址：深圳市龙岗区横岗街道红棉三路242号2栋1楼101-1

成立日期：2016年8月31日

经营范围：III类6815注射穿刺器械，6821医用电子仪器设备，6823医用超声仪器及有关设备，6826物理治疗及康复设备，6845

体外循环及血液处理设备，6854手术室、急救室、诊疗室设备及器具，6864医用卫生材料及敷料、6865医用缝合材料及粘合剂，6866医用高分子材料及制品。

主营业务：深圳宝原是血液透析产品渠道商，借助其经营管理团队、终端渠道等资源优势，推进公司在华南地区特别是广东地区的血透业务市场布局。

5、珠海市宝瑞医疗器械有限公司

股东情况：公司持有61%股权

法定代表人：杨泽军

注册资本：1000万元人民币

注册地址：珠海市唐家湾镇港湾大道科技一路10号主楼六层912-9单元

成立日期：2015年10月9日

经营范围：III类6815注射穿刺器械，6821医用电子仪器设备，6822医用光学器具、仪器及内窥镜设备（角膜接触镜及其护理用液类除外），6823医用超声仪器及有关设备，6826物理治疗及康复设备，6840临床检验分析仪器（体外诊断试剂除外），6845体外循环及血液处理设备，6866医用高分子材料及制品，6870软件。II类：6815注射穿刺器械，6821医用电子仪器设备，6822医用光学器具、仪器及内窥镜设备（角膜接触镜及其护理用液类除外），6823医用超声仪器及有关设备，6826物理治疗及康复设备，6840临床诊断分析仪器及诊断试剂（诊断试剂除外），6845体外循环及血液处理设备，6866医用高分子材料及制品，6870软件。

主营业务：珠海宝瑞是血液透析产品渠道商，借助其经营管理团队、终端渠道等资源优势，推进公司在西南地区的血透业务市场布局。

八、公司控制的结构化主体情况

适用 不适用

九、公司未来发展的展望

（一）公司发展战略

2019年，公司坚持践行2+4+6战略发展规划，专注于健康监测和肾科医疗2大板块，在保证公司在院内监测产品即医疗监护设备技术领先、市场占有率靠前、收入稳中有涨的前提下，通过全产业链建设，全地域覆盖，专业化经营，精益化管理等方式，重点发展肾科医疗板块，致力打造“产品制造+渠道建设+医疗服务+信息化管理”的肾科医疗生态圈，使公司成为肾科医疗领域最具竞争力的企业之一。

（二）2019年公司经营计划

2019年是医疗器械行业挑战与机遇并存的一年，公司将聚焦研发、营销、品牌、资源等领域，积极探索新思路、新方法、新突破、新目标，着力激发公司内生动力与活力，不断提升公司核心竞争力，为实现守护人类健康而努力。2019年，公司主要经营计划重点围绕以下几个方面展开：

1、加强产品研发创新，完善产品线布局

2019年，公司坚持“以客户为中心”的产品理念，坚持“四高”（“高可靠性、高可制造性、高可维护性、高可使用性”）要求，继续加强研发创新体系的建设与研发投入，提升技术创新水平，丰富公司产品结构，实现领域专业化，产品多元化。

健康监测方面，紧跟国内外健康监测研发动态及市场需求，开发高端医疗监护模块，丰富各类产品的种类，加强健康监测类产品稳定性、经济性的研究。肾科医疗方面，结合国内外市场需求及公司发展战略，公司将重点研究开发高端血液透析设备（机）、透析器等血液透析产品，同时积极探索血液灌流、血液滤过等血液净化领域相关产品，持续深耕血液净化领域，不断完善公司在血液净化领域的产品线。

公司将加强对专利权、非专利技术、商业秘密及研发技术的保护力度，持续完善相关工作制度，合法保护公司研发成果。

2、强化市场营销创新，稳步推进国际化战略布局

面对医改深化的政策影响及市场竞争环境变化的挑战，2019年，公司将在巩固现有渠道资源的基础上，一方面继续结合区域、国别情况、公司产品定位等实施新营销策略，加大国内国际市场推广力度，逐步下沉至医疗机构，从而增强区域市场广度、深度和完整性。另一方面，将继续健全营销队伍建设，发挥已有的地域市场优势，增加体系内各类产品销售。

2019年，公司将持续完善商业网络布局，逐步扩大销售网络覆盖面。同时，公司坚持定期对客户进行回访，提高服务质量，完善客户服务体系建设，让广大客户享受全方位、多元化的客户服务，促使公司收入保持稳定增长。

国际化战略方面，目前公司已在德国新设全资子公司，开启“海外研发制造、海外销售”转型。2019年，在遵守国家对外投资新规及控制风险的前提下，围绕主业，尝试以新设、并购等多样化方式，整合国外优质资源，实现产品、市场、团队的搭建，稳步推荐宝莱特国际化战略布局。

3、加快品牌建设步伐，铸造国内外知名品牌

2019年，公司围绕经营品牌与资本市场品牌，继续加大品牌建设和维护，提升宝莱特品牌的知名度，力争铸造成为具有较强竞争力的国内外知名品牌。

经营品牌方面，公司坚持以消费者为中心，根据产品种类、区域划分制定多元化的品牌战略，运用网络、微信公众平台、学术演讲等方式进行宣传，打造宝莱特品牌的知名度。资本市场品牌方面，公司将运用多样化沟通渠道，加强公司与投资者的互动，增进投资者对公司的了解和认同，从而打造鲜明的资本市场形象。

4、整合行业优质资源，完善血液净化生态圈

作为国内少数布局血透全产业链的上市公司，公司努力构建“血透设备+透析耗材+渠道+医疗服务”的肾科医疗生态圈。

2019年，公司将在健康监测业务稳步发展的同时，结合公司战略发展步伐，继续通过并购整合优秀资源，在血液净化设备、透析耗材、销售渠道以医疗服务等各个方面寻求优质并购对象，进一步完善公司肾科医疗生态圈布局。

5、加强人才梯队建设，健全公司管理体系

2019年，公司继续加强人才梯队建设，为公司的前沿性基础开发、市场推广、公司规范管理和国际化发展提供人才基础：一方面多渠道引进研发、营销、管理等方面的高素质精英人才，进一步完善具有市场竞争力的激励机制；另一方面，加强对员工的职业培养，完善岗位职责、绩效评价、薪酬分配等人力资源管理体系，持续提高员工的业务能力和综合素质。

2019年，公司持续对组织架构进行深入创新，强化研发、市场、品牌、产品部门的联动机制。同时，公司将进一步加强内部控制体系建设，完善治理结构，加强成本控制和风险防控，规范运作，不断健全和完善相关管理制度和流程。

6、加强企业文化建设，塑造公司核心价值观

2019年，公司秉承“厚德精工，守护健康”为公司核心价值观，以此价值观凝聚团结优秀人才，坚持做事有底线，精工制造，打造精品产品，服务做到极致，做好健康监测及肾科医疗领域，为守护人类健康而努力。

一方面，通过建立以效益为导向的绩效、薪酬与激励机制，逐步营造“以发展来吸引人，以事业来凝聚人，以工作来培养人，以业绩来考核人”的企业文化氛围；另一方面，通过完善企业文体文化活动，使员工体会到公司大家庭的温暖，不断提升员工归属感和荣誉感，增强企业的凝聚力。

7、加快南昌和天津血液透析产品生产基地建设，同时提升已有生产基地相关血液透析产品的产能。

（三）未来可能存在风险与应对措施

1、市场竞争风险

随着国内医疗器械行业竞争加剧，特别是由于血液透析市场快速增长吸引了众多公司进入到这个行业，将使未来血透市场出现激烈竞争，从而导致血液透析行业产品价格出现下降，产品毛利下滑，可能对公司血液透析类业务的未来盈利能力产生一定影响，存在市场竞争风险。

公司根据对市场竞争风险的预判，正在血液净化领域打造“产品制造+渠道建设+医疗服务+信息化管理”的能自我循环、自我发展的全领域生态圈，现已基本完成从血透设备到血透耗材制造的全产业链布局，公司将凭借全领域生态圈的优势降低市场竞争所带来的风险。

2、规模扩大、业务模式增加的管理风险

随着公司并购业务的实施和新设子公司，公司存在规模扩大、业务模式增加的管理风险。

针对管理风险，公司一方面将逐步推行集团化管理，优化企业治理结构，加强制度建设，规范各下属公司的运营管理，在提升产品质量的基础上提升管理水平、提升营运效率、效益，另一方面将持续加强集团企业文化建设、内控管理，统一企业价值观、经营理念，确保管理风险得到有效控制。

3、海外市场销售风险

海外市场存在一旦出口国家的汇率政策、经济政策、贸易政策甚至政府的稳定发生重大变化带来的销售风险，尤其是结算风险，这将将对公司的盈利造成一定影响。

针对海外市场销售收款（结算）风险，公司根据海外客户的情况分别采取款到发货、信用证、购买出口信用保险等销售模式以降低风险。

4、人力资源管理风险

公司的发展壮大对高素质的技术专业人才和管理人才均存在较大需求；但行业竞争格局的不断演化，人才的争夺趋激烈，如果本公司未来不能在发展前景、薪酬、福利、工作环境等方面持续提供具有竞争力的待遇和激励机制，可能造成公司的人才流失且无法吸引优秀人才加入，将对公司长期发展产生不利影响，公司有人力资源管理风险。

“引进人才、重视人才和发展人才”一直是公司长久发展的人才理念，公司注重对研发人员的科学管理，制定了具有竞争力的员工薪酬方案，建立了研发成果与职务晋升、薪酬直接挂钩的内部激励机制，积极为研发人员提供良好的科研环境和科研资源。公司将进一步完善员工的薪酬、福利与绩效考核机制，把员工的利益与公司的成长挂钩，充分调动员工的积极性和创造力，促进公司的健康、持续、快速发展。

十、接待调研、沟通、采访等活动登记表

1、报告期内接待调研、沟通、采访等活动登记表

公司报告期内未发生接待调研、沟通、采访等活动。

第五节 重要事项

一、公司普通股利润分配及资本公积金转增股本情况

报告期内普通股利润分配政策，特别是现金分红政策的制定、执行或调整情况

适用 不适用

公司报告期利润分配预案及资本公积金转增股本预案与公司章程和分红管理办法等的相关规定一致

是 否 不适用

公司报告期利润分配预案及资本公积金转增股本预案符合公司章程等的相关规定。

本年度利润分配及资本公积金转增股本情况

每 10 股送红股数（股）	0
每 10 股派息数（元）（含税）	1.00
每 10 股转增数（股）	0
分配预案的股本基数（股）	146,088,000
现金分红金额（元）（含税）	14,608,800.00
以其他方式（如回购股份）现金分红金额（元）	0.00
现金分红总额（含其他方式）（元）	14,608,800.00
可分配利润（元）	186,348,957.62
现金分红总额（含其他方式）占利润分配总额的比例	100.00%
本次现金分红情况	
公司发展阶段不易区分但有重大资金支出安排的，进行利润分配时，现金分红在本次利润分配中所占比例最低应达到 20%	
利润分配或资本公积金转增预案的详细情况说明	
经大华会计师事务所（特殊普通合伙）出具的《广东宝莱特医用科技股份有限公司 2018 年年度审计报告》（大华审字[2019]001578 号），公司 2018 年度实现归属于上市公司股东的净利润 6,419.34 万元，公司 2018 年度母公司的净利润 3,205.81 万元。根据《公司法》和《公司章程》的有关规定，按 2018 年母公司净利润的 10% 提取法定盈余公积金 320.58 万元，余下未分配利润为 2,885.23 万元，加上年初未分配利润 16,480.11 万元，再减去报告期内实施的 2017 年年度现金分红 730.44 万元，本次可供股东分配的利润为 18,634.90 万元。公司以截止 2018 年 12 月 31 日公司总股本 14,608.80 万股为基数向全体股东每 10 股派发现金红利 1.00 元（含税），共分配现金红利 1,460.88 万元（含税），剩余未分配利润结转以后年度。	

公司近 3 年（包括本报告期）的普通股股利分配方案（预案）、资本公积金转增股本方案（预案）情况

（1）2016 年度

经大华会计师事务所（特殊普通合伙）出具的《广东宝莱特医用科技股份有限公司 2016 年年度审计报告》（大华审字[2017]005212 号），公司 2016 年度实现归属于上市公司股东的净利润 6,714.35 万元，公司 2016 年度母公司的净利润 4,119.31 万元。根据《公司法》和《公司章程》的有关规定，按 2016 年母公司净利润的 10% 提取法定盈余公积金 411.93 万元，余下未分配利润为 3,707.38 万元，加上年初未分配利润 12,361.80 万元，再减去报告期内实施的 2015 年年度现金分红 730.44 万元，本次可供股东分配的利润为 15,338.74 万元。公司以截止 2016 年 12 月 31 日公司总股本 14,608.80 万股为基数向全体股东每 10 股派发现金红利 0.50 元（含税），共分配现金红利 730.44 万元（含税），剩余未分配利润结转以后年度。

（2）2017 年度

经大华会计师事务所（特殊普通合伙）出具的《广东宝莱特医用科技股份有限公司2017年年度审计报告》（大华审字[2018]002860号），公司2017年度实现归属于上市公司股东的净利润5,754.73万元，公司2017年度母公司的净利润2,079.79万元。根据《公司法》和《公司章程》的有关规定，按2017年母公司净利润的10%提取法定盈余公积金207.98万元，余下未分配利润为1,871.81万元，加上年初未分配利润15,338.74万元，再减去报告期内实施的2016年年度现金分红730.44万元，本次可供股东分配的利润为16,480.11万元。公司以截止2017年12月31日公司总股本14,608.80万股为基数向全体股东每10股派发现金红利0.50元（含税），共分配现金红利730.44万元（含税），剩余未分配利润结转以后年度。

（3）2018年度

经大华会计师事务所（特殊普通合伙）出具的《广东宝莱特医用科技股份有限公司2018年年度审计报告》（大华审字[2019]001578号），公司2018年度实现归属于上市公司股东的净利润6,419.34万元，公司2018年度母公司的净利润3,205.81万元。根据《公司法》和《公司章程》的有关规定，按2018年母公司净利润的10%提取法定盈余公积金320.58万元，余下未分配利润为2,885.23万元，加上年初未分配利润16,480.11万元，再减去报告期内实施的2017年年度现金分红730.44万元，本次可供股东分配的利润为18,634.90万元。公司以截止2018年12月31日公司总股本14,608.80万股为基数向全体股东每10股派发现金红利1.00元（含税），共分配现金红利1,460.88万元（含税），剩余未分配利润结转以后年度。

公司近三年（包括本报告期）普通股现金分红情况表

单位：元

分红年度	现金分红金额（含税）	分红年度合并报表中归属于上市公司普通股股东的净利润	现金分红金额占合并报表中归属于上市公司普通股股东的净利润的比率	以其他方式（如回购股份）现金分红的金额	以其他方式现金分红金额占合并报表中归属于上市公司普通股股东的净利润的比例	现金分红总额（含其他方式）	现金分红总额（含其他方式）占合并报表中归属于上市公司普通股股东的净利润的比率
2018年	14,608,800.00	64,193,401.54	22.76%	0.00	0.00%	0.00	0.00%
2017年	7,304,400.00	57,547,285.31	12.69%	0.00	0.00%	0.00	0.00%
2016年	7,304,400.00	67,143,474.23	10.88%	0.00	0.00%	0.00	0.00%

公司报告期内盈利且母公司可供普通股股东分配利润为正但未提出普通股现金红利分配预案

适用 不适用

二、承诺事项履行情况

1、公司实际控制人、股东、关联方、收购人以及公司等承诺相关方在报告期内履行完毕及截至报告期末尚未履行完毕的承诺事项

适用 不适用

承诺来源	承诺方	承诺类型	承诺内容	承诺时间	承诺期限	履行情况
收购报告书或权益变动报告书中所作承诺						
资产重组时所作承诺						
首次公开发行或再融资时所作承诺	燕金元、王石	首发承诺	避免同业竞争的承诺：为了避免同业竞争，保障公司利益，本公司实际控制人燕金元、王石夫妇向公司出具了《避免同业竞争承诺函》，内容如下：（1）本承诺人及本承诺人拥有权益的附属公司均未生产、开发任何与	2011年07月19日	至长期	严格遵守承诺，承诺履行当中。

		<p>发行人生产的产品构成竞争或可能构成竞争的产品，未直接或间接经营任何与发行人经营的业务构成竞争或可能构成竞争的业务，也未参与投资于任何与发行人生产的产品或经营的业务构成竞争或可能构成竞争的其他企业；(2) 本承诺人及本承诺人拥有权益的附属公司将不生产、开发任何与发行人生产的产品构成竞争或可能构成竞争的产品，不直接或间接经营任何与发行人经营的业务构成竞争或可能构成竞争的业务，也不参与投资于任何与发行人生产的产品或经营的业务构成竞争或可能构成竞争的其他企业；(3) 如发行人进一步拓展其产品和业务范围，本承诺人及本承诺人拥有权益的附属公司将不与发行人拓展后的产品或业务相竞争；若与发行人拓展后的产品或业务产生竞争，本承诺人及本承诺人拥有权益的附属公司将以停止生产或经营相竞争的业务或产品的方式、或者将相竞争的业务纳入到发行人经营的方式、或者将相竞争的业务转让给无关联关系的第三方的方式避免同业竞争；(4) 如本承诺函被证明是不真实的或未被遵守，本承诺人将向发行人赔偿一切直接和间接损失。报告期内，公司实际控制人燕金元、王石夫妇信守承诺，没有发生与公司同业竞争的行为。</p>			
股权激励承诺					
其他对公司中小股东所作承诺					
承诺是否按时履行	是				
如承诺超期未履行完毕的，应当详细说明未完成履行的具体原因及下一步的工作计划	不适用				

2、公司资产或项目存在盈利预测，且报告期仍处在盈利预测期间，公司就资产或项目达到原盈利预测及其原因做出说明

适用 不适用

三、控股股东及其关联方对上市公司的非经营性占用资金情况

适用 不适用

公司报告期不存在控股股东及其关联方对上市公司的非经营性占用资金。

四、董事会对最近一期“非标准审计报告”相关情况的说明

适用 不适用

五、董事会、监事会、独立董事（如有）对会计师事务所本报告期“非标准审计报告”的说明

适用 不适用

六、董事会关于报告期会计政策、会计估计变更或重大会计差错更正的说明

适用 不适用

公司于2018年10月26日召开第六届董事会第二十三次会议审议通过了《关于会计政策变更的议案》，财政部于2018年6月15日颁布了《关于修订印发2018年度一般企业财务报表格式的通知》（财会[2018]15号）（以下简称“《修订通知》”），于2017年12月25日发布的《关于修订印发一般企业财务报表格式的通知》（财会〔2017〕30号）同时废止。公司将按照《修订通知》的规定和要求，对财务报表格式进行相应变更。

七、与上年度财务报告相比，合并报表范围发生变化的情况说明

适用 不适用

公司报告期无合并报表范围发生变化的情况。

八、聘任、解聘会计师事务所情况

现聘任的会计事务所

境内会计师事务所名称	大华会计师事务所（特殊普通合伙）
境内会计师事务所报酬（万元）	65
境内会计师事务所审计服务的连续年限	18
境内会计师事务所注册会计师姓名	李韩冰、胡瑰
境内会计师事务所注册会计师审计服务的连续年限	2

是否改聘会计师事务所

是 否

聘请内部控制审计会计师事务所、财务顾问或保荐人情况

适用 不适用

九、年度报告披露后面临暂停上市和终止上市情况

适用 不适用

十、破产重整相关事项

公司报告期未发生破产重整相关事项。

十一、重大诉讼、仲裁事项

本年度公司无重大诉讼、仲裁事项。

十二、处罚及整改情况

公司报告期不存在处罚及整改情况。

十三、公司及其控股股东、实际控制人的诚信状况

适用 不适用

十四、公司股权激励计划、员工持股计划或其他员工激励措施的实施情况

公司报告期无股权激励计划、员工持股计划或其他员工激励措施及其实施情况。

十五、重大关联交易

1、与日常经营相关的关联交易

公司报告期未发生与日常经营相关的关联交易。

2、资产或股权收购、出售发生的关联交易

公司报告期未发生资产或股权收购、出售的关联交易。

3、共同对外投资的关联交易

公司报告期未发生共同对外投资的关联交易。

4、关联债权债务往来

公司报告期不存在关联债权债务往来。

5、其他重大关联交易

公司报告期无其他重大关联交易。

十六、重大合同及其履行情况

1、托管、承包、租赁事项情况

(1) 托管情况

公司报告期不存在托管情况。

(2) 承包情况

公司报告期不存在承包情况。

(3) 租赁情况

公司报告期不存在租赁情况。

2、重大担保

√ 适用 □ 不适用

(1) 担保情况

单位：万元

公司及其子公司对外担保情况（不包括对子公司的担保）								
担保对象名称	担保额度相关公告披露日期	担保额度	实际发生日期	实际担保金额	担保类型	担保期	是否履行完毕	是否为关联方担保
公司对子公司的担保情况								
担保对象名称	担保额度相关公告披露日期	担保额度	实际发生日期	实际担保金额	担保类型	担保期	是否履行完毕	是否为关联方担保
珠海市申宝医疗器械有限公司	2018年12月03日	1,500	2017年07月05日	499.6	连带责任保证	2017年7月5日至2025年12月12日	否	否
珠海市申宝医疗器械有限公司	2018年12月03日	1,500	2017年12月18日	0	连带责任保证	2017年12月18日至2021年12月18日	否	否
珠海市申宝医疗器械有限公司	2018年08月29日	3,000	2018年09月06日	898.97	连带责任保证	从本合同生效日起至主合同项下各具体授信的债务履行期限届满之日后两年。每一具体授信的保证期间单独计算，任意具体授信展期，则保证期间延续至展期期间届满之日后两年。	否	否
珠海市宝瑞医疗器械有限公司	2018年07月16日	1,000	2017年12月18日	600	连带责任保证	2017年12月18日至2021年12月18日	否	否
珠海市宝瑞医疗器械有限公司	2018年07月16日	1,500	2018年11月06日	925.48	连带责任保证	从本合同生效日起至主合同项下各具体授信的债务履行	否	否

						期限届满之日后两年。每一具体授信的保证期间单独计算，任意具体授信展期，则保证期间延续至展期期间届满之日后两年。		
深圳市宝原医疗器械有限公司	2018年07月16日	1,000	2018年07月11日	528	连带责任保证	2018年7月23日至2022年7月23日	否	否
BIOLIGHT HEALTHCARE GMBH	2017年12月07日	10,000	2018年02月06日	4,683.63	连带责任保证	2018年2月6日至2021年2月6日	否	否
武汉柯瑞迪医疗用品有限公司	2018年12月03日	500	—	—	连带责任保证	具体担保期限以与银行签订的担保合同为准	否	否
报告期内审批对子公司担保额度合计（B1）			10,000	报告期内对子公司担保实际发生额合计（B2）				7,997.44
报告期末已审批的对子公司担保额度合计（B3）			20,000	报告期末对子公司实际担保余额合计（B4）				8,135.68
子公司对子公司的担保情况								
担保对象名称	担保额度相关公告披露日期	担保额度	实际发生日期	实际担保金额	担保类型	担保期	是否履行完毕	是否为关联方担保
公司担保总额（即前三大项的合计）								
报告期内审批担保额度合计（A1+B1+C1）			10,000	报告期内担保实际发生额合计（A2+B2+C2）				7,997.44
报告期末已审批的担保额度合计（A3+B3+C3）			20,000	报告期末实际担保余额合计（A4+B4+C4）				8,135.68
实际担保总额（即 A4+B4+C4）占公司净资产的比例								14.47%
其中：								
为股东、实际控制人及其关联方提供担保的余额（D）								0
直接或间接为资产负债率超过 70% 的被担保对象提供的债务担保余额（E）								0
担保总额超过净资产 50% 部分的金额（F）								0
上述三项担保金额合计（D+E+F）								0

采用复合方式担保的具体情况说明

（2）担保情况说明

公司于2017年10月23日召开第六届董事会第十四次会议，会议审议通过了《关于为控股子公司宝瑞医疗提供担保的议案》，同意公司控股子公司宝瑞医疗在中国民生银行股份有限公司珠海分行申请不超过人民币1,000万元的授信额度，公司

为上述融资提供信用担保，担保期限为24个月；公司于2017年11月30日召开第六届董事会第十五次会议，会议审议通过了《关于为全资子公司申宝医疗提供担保的议案》，同意公司全资子公司申宝医疗在中国民生银行股份有限公司珠海分行申请不超过人民币1,000万元的授信额度，公司为上述融资提供信用担保，担保期限为24个月。公司于2018年12月3日召开了第六届董事会第二十四次会议，会议审议通过了《关于解除为子公司提供担保的议案》，因宝瑞医疗和申宝医疗上述贷款合同到期，宝瑞医疗和申宝医疗已经全部清偿贷款，公司对上述贷款的连带担保责任已经解除。公司自2018年12月3日起解除上述担保事项，公司不再对宝瑞医疗、申宝医疗的上述担保事项履行担保义务。

(3) 违规对外担保情况

公司报告期无违规对外担保情况。

3、委托他人进行现金资产管理情况

(1) 委托理财情况

公司报告期不存在委托理财。

(2) 委托贷款情况

公司报告期不存在委托贷款。

4、其他重大合同

公司报告期不存在其他重大合同。

十七、社会责任情况

1、履行社会责任情况

不适用。

2、履行精准扶贫社会责任情况

(1) 精准扶贫规划

公司报告年度暂未开展精准扶贫工作，也暂无后续精准扶贫计划。

(2) 年度精准扶贫概要

公司报告年度暂未开展精准扶贫工作，也暂无后续精准扶贫计划。

3、环境保护相关的情况

上市公司及其子公司是否属于环境保护部门公布的重点排污单位
不适用

公司及其子公司不属于环境保护部门公布的重点排污单位。

十八、其他重大事项的说明

√ 适用 □ 不适用

公司于2018年5月2日召开第六届董事会第二十次会议，审议通过了《关于终止公司非公开发行股票事项并撤回申请文件的议案》，同意公司终止非公开发行股票事项，并决定向中国证监会申请撤回本次非公开发行股票申请文件，于2018年5月17日，收到《中国证监会行政许可申请终止审查通知书》（[2018]261号），中国证监会根据《中国证券监督管理委员会行政许可实施程序规定》第二十条的规定，决定终止对该行政许可申请的审查。具体内容详见中国证监会指定的创业板信息披露网站（巨潮资讯网www.cninfo.com.cn）。

十九、公司子公司重大事项

√ 适用 □ 不适用

报告期内，国家药品监督管理局对柯瑞迪进行了飞行检查，柯瑞迪于2018年5月14日开始停产整顿，并于2018年7月17日恢复生产。具体内容详见2018年5月15日、2018年7月17日刊载于巨潮资讯网（<http://www.cninfo.com.cn>）的相关公告。

第六节 股份变动及股东情况

一、股份变动情况

1、股份变动情况

单位：股

	本次变动前		本次变动增减（+，-）					本次变动后	
	数量	比例	发行新股	送股	公积金转股	其他	小计	数量	比例
一、有限售条件股份	38,334,135	26.24%	0	0	0	0	0	38,334,135	26.24%
1、国家持股	0	0.00%	0	0	0	0	0	0	0.00%
2、国有法人持股	0	0.00%	0	0	0	0	0	0	0.00%
3、其他内资持股	38,334,135	26.24%	0	0	0	0	0	38,334,135	26.24%
其中：境内法人持股	0	0.00%	0	0	0	0	0	0	0.00%
境内自然人持股	38,334,135	26.24%	0	0	0	0	0	38,334,135	26.24%
4、外资持股	0	0.00%	0	0	0	0	0	0	0.00%
其中：境外法人持股	0	0.00%	0	0	0	0	0	0	0.00%
境外自然人持股	0	0.00%	0	0	0	0	0	0	0.00%
二、无限售条件股份	107,753,865	73.76%	0	0	0	0	0	107,753,865	73.76%
1、人民币普通股	107,753,865	73.76%	0	0	0	0	0	107,753,865	73.76%
2、境内上市的外资股	0	0.00%	0	0	0	0	0	0	0.00%
3、境外上市的外资股	0	0.00%	0	0	0	0	0	0	0.00%
4、其他	0	0.00%	0	0	0	0	0	0	0.00%
三、股份总数	146,088,000	100.00%	0	0	0	0	0	146,088,000	100.00%

股份变动的原因

 适用 不适用

股份变动的批准情况

 适用 不适用

股份变动的过户情况

 适用 不适用

股份回购的实施进展情况

 适用 不适用

采用集中竞价方式减持回购股份的实施进展情况

 适用 不适用

股份变动对最近一年和最近一期基本每股收益和稀释每股收益、归属于公司普通股股东的每股净资产等财务指标的影响

适用 不适用

公司认为必要或证券监管机构要求披露的其他内容

适用 不适用

2、限售股份变动情况

适用 不适用

单位：股

股东名称	期初限售股数	本期解除限售股数	本期增加限售股数	期末限售股数	限售原因	拟解除限售日期
燕金元	36,734,700	0	0	36,734,700	高管锁定	每年解锁 25%
燕传平	1,599,435	0	0	1,599,435	高管锁定	每年解锁 25%
合计	38,334,135	0	0	38,334,135	--	--

二、证券发行与上市情况

1、报告期内证券发行（不含优先股）情况

适用 不适用

2、公司股份总数及股东结构的变动、公司资产和负债结构的变动情况说明

适用 不适用

3、现存的内部职工股情况

适用 不适用

三、股东和实际控制人情况

1、公司股东数量及持股情况

单位：股

报告期末普通股股东总数	17,624	报告期末表决权恢复的优先股股东总数（如有）（参见注 9）	16,481	年度报告披露日前上一月末普通股股东总数	0	年度报告披露日前上一月末表决权恢复的优先股股东总数（如有）（参见注 9）	0	
持股 5% 以上的股东或前 10 名股东持股情况								
股东名称	股东性质	持股比例	报告期末持股数量	报告期内增减变动情况	持有有限售条件的股份数量	持有无限售条件的股份数量	质押或冻结情况	
							股份状态	数量
燕金元	境内自然人	33.53%	48,979,600	0	36,734,700	12,244,900	质押	36,190,771
王石	境内自然人	2.97%	4,331,520	0	0	4,331,520		

中央汇金资产管理有限责任公司	国有法人	2.83%	4,134,500	0	0	4,134,500		
燕传平	境内自然人	1.46%	2,132,580	0	1,599,435	533,145		
胡海平	境内自然人	0.91%	1,331,136	4,200	0	1,331,136		
周国军	境内自然人	0.86%	1,253,300	0	0	1,253,300		
杨禾丹	境内自然人	0.59%	856,000	856,000	0	856,000		
叶琳	境内自然人	0.55%	800,000	0	0	800,000		
刘伟	境内自然人	0.40%	585,000	585,000	0	585,000		
张华	境内自然人	0.32%	471,120	0	0	471,120		
战略投资者或一般法人因配售新股成为前 10 名股东的情况(如有)(参见注 4)						不适用。		
上述股东关联关系或一致行动的说明	上述股东中, 燕金元先生和王石女士为夫妻关系, 是公司实际控制人。除燕传平先生、周国军先生在公司任职外, 公司未知前 10 名股东之间是否还存在其他关联关系或是否属于一致行动人。							
前 10 名无限售条件股东持股情况								
股东名称	报告期末持有无限售条件股份数量	股份种类						
		股份种类	数量					
燕金元	12,244,900	人民币普通股	12,244,900					
王石	4,331,520	人民币普通股	4,331,520					
中央汇金资产管理有限责任公司	4,134,500	人民币普通股	4,134,500					
胡海平	1,331,136	人民币普通股	1,331,136					
周国军	1,253,300	人民币普通股	1,253,300					
杨禾丹	856,000	人民币普通股	856,000					
叶琳	800,000	人民币普通股	800,000					
刘伟	585,000	人民币普通股	585,000					
燕传平	533,145	人民币普通股	533,145					
张华	471,120	人民币普通股	471,120					
前 10 名无限售流通股股东之间, 以及前 10 名无限售流通股股东和前 10 名股东之间关联关系或一致行动的说明	前 10 名无限售流通股股东中燕金元先生和王石女士为夫妻关系, 是公司实际控制人。除燕传平先生、周国军先生在公司任职外, 其他前 10 名无限售股东均与公司、公司限售股股东不存在任何关联关系。公司未知前 10 名无限售股东之间是否存在关联关系或一致行动人。							
参与融资融券业务股东情况说明(如有)(参见注 5)	公司股东杨禾丹通过普通证券账户持有 683,500 股, 通过华西证券股份有限公司客户信用交易担保证券账户持有 172,500 股, 实际合计持有 856,000 股; 公司股东刘伟通过普通证券账户持有 85,000 股, 通过华泰证券股份有限公司客户信用交易担保证券账户持有 500,000 股, 实际合计持有 585,000 股。							

公司前 10 名普通股股东、前 10 名无限售条件普通股股东在报告期内是否进行约定购回交易

是 否

公司前 10 名普通股股东、前 10 名无限售条件普通股股东在报告期内未进行约定购回交易。

2、公司控股股东情况

控股股东性质：自然人控股

控股股东类型：自然人

控股股东姓名	国籍	是否取得其他国家或地区居留权
燕金元	中国国籍	否
主要职业及职务	燕金元先生近五年内在广东宝莱特医用科技股份有限公司任董事长兼总裁。	
报告期内控股和参股的其他境内外上市公司的股权情况	不适用	

控股股东报告期内变更

适用 不适用

公司报告期控股股东未发生变更。

3、公司实际控制人及其一致行动人

实际控制人性质：境内自然人

实际控制人类型：自然人

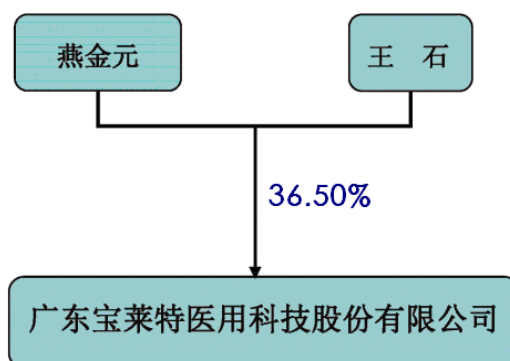
实际控制人姓名	与实际控制人关系	国籍	是否取得其他国家或地区居留权
燕金元	本人	中国国籍	否
王石	一致行动（含协议、亲属、同一控制）	中国国籍	否
主要职业及职务	燕金元先生近五年内在广东宝莱特医用科技股份有限公司任董事长兼总裁，王石女士近五年内在珠海市捷比科技发展有限公司任执行董事。		
过去 10 年曾控股的境内外上市公司情况	不适用		

实际控制人报告期内变更

适用 不适用

公司报告期实际控制人未发生变更。

公司与实际控制人之间的产权及控制关系的方框图



实际控制人通过信托或其他资产管理方式控制公司

适用 不适用

4、其他持股在 10%以上的法人股东

适用 不适用

5、控股股东、实际控制人、重组方及其他承诺主体股份限制减持情况

适用 不适用

第七节 优先股相关情况

适用 不适用

报告期公司不存在优先股。

第八节 董事、监事、高级管理人员和员工情况

一、董事、监事和高级管理人员持股变动

姓名	职务	任职状态	性别	年龄	任期起始日期	任期终止日期	期初持股数 (股)	本期增持股 份数量(股)	本期减持股 份数量(股)	其他增减 变动(股)	期末持股数 (股)
燕金元	董事长、总裁	现任	男	55	2011年01月09日	2019年11月20日	48,979,600	0	0	0	48,979,600
燕传平	董事、副总裁、财务总监	现任	男	50	2011年01月09日	2019年11月20日	2,132,580	0	0	0	2,132,580
付建伟	董事、副总裁	现任	男	57	2011年01月09日	2019年11月20日	0	0	0	0	0
梁瑾	董事、副总裁	现任	女	44	2013年12月30日	2019年11月20日	0	0	0	0	0
沈志坚	董事	现任	男	68	2011年01月09日	2019年11月20日	0	0	0	0	0
张勇	董事	现任	男	45	2013年12月30日	2019年11月20日	0	0	0	0	0
陈思平	独立董事	现任	男	70	2015年07月03日	2019年11月20日	0	0	0	0	0
谢春璞	独立董事	现任	男	55	2016年11月21日	2019年11月20日	0	0	0	0	0
何彦峰	独立董事	现任	男	56	2016年11月21日	2019年11月20日	0	0	0	0	0
李欢庭	监事	现任	女	48	2011年01月09日	2019年11月20日	0	0	0	0	0
张道国	监事	现任	男	38	2013年12月30日	2019年11月20日	0	0	0	0	0
陈达元	监事	现任	男	42	2015年05月06日	2019年11月20日	0	0	0	0	0
陈欣	副总裁	现任	男	59	2012年04月16日	2019年11月20日	0	0	0	0	0
杨永兴	副总裁、董事会秘书	现任	男	44	2017年03月03日	2019年11月20日	0	0	0	0	0
合计	--	--	--	--	--	--	51,112,180	0	0	0	51,112,180

二、公司董事、监事、高级管理人员变动情况

□ 适用 √ 不适用

三、任职情况

公司现任董事、监事、高级管理人员专业背景、主要工作经历以及目前在公司的主要职责

1、董事

截至2018年12月31日，本公司共有董事9名，其中独立董事3人。公司董事由股东大会选举产生，任期3年，任期届满可连选连任。公司于2016年11月21日召开了2016年第三次临时股东大会进行换届选举产生第六届董事会成员，第六届董事会至2019年11月20日届满。

燕金元，董事，男，1963年生，中国国籍，无境外永久居留权，硕士学历，高级工程师，西安交通大学副教授。其主持、设计的产品曾获得国家科学技术委员会国家发明三等奖、国家教委科技进步二等奖、广东省医药科技进步二等奖、广东省优秀产品奖、珠海市科技进步一等奖和三等奖。1993年参与创建宝莱特电子，现任本公司董事长、总裁，全资子公司天津宝莱特董事长，全资子公司南昌宝莱特董事长，全资子公司微康科技执行董事，参股公司厚德莱福董事长。

燕传平，董事，男，1968年生，中国国籍，无境外永久居留权，大专学历。1993年加盟宝莱特电子，历任会计、财务部经理等职位。现任本公司董事、副总裁和财务总监，全资子公司恒信生物董事，全资子公司南昌宝莱特董事，全资子公司申宝医疗董事，控股子公司宝瑞医疗董事，控股子公司深圳宝原董事。

付建伟，董事，男，1961年生，中国国籍，无境外永久居留权，硕士学历。曾在吉林工学院机械工程系任教，获高级讲师职称。1993年加盟宝莱特电子，历任生产部机械工程师、生产部经理、物料部经理、售后服务部经理、供应链管理部经理、制造总监。现任本公司董事、副总裁，控股子公司挚信鸿达董事长，全资子公司恒信生物董事长、总经理，全资子公司重庆多泰董事，控股子公司常州华岳董事长，控股子公司柯瑞迪董事长，控股子公司武汉启诚董事长。

梁瑾，董事，女，1974年生，中国国籍，无境外永久居留权，本科学历。1996年加盟宝莱特电子，历任硬件工程师、项目经理、系统工程师、研发中心总监。现任本公司董事、副总裁、总工程师，全资子公司恒信生物董事。

沈志坚，董事，男，1950年生，中国国籍，无境外永久居留权，本科学历。2000年5月加盟宝莱特，历任综合管理部经理、副总经理和董事会秘书，并于2012年4月退休离职。现任本公司董事。

张勇，董事，男，1973年出生，中国国籍，无境外永久居留权，金融硕士学位，会计师中级职称。1995年毕业于上海财经大学，并于2003年获得澳大利亚墨尔本大学应用金融硕士学位，持有美国特许金融分析师(CFA)特许状。曾先后在上海花王有限公司，诺基亚中国投资有限公司和贝塔斯曼直接集团从事会计，税务和财务分析工作。张勇先生曾任上海美智荐投资咨询公司执行董事，负责公司整体运营，并参与完成多笔跨国并购交易。现担任本公司董事、华润万东医疗装备股份有限公司董事、江苏鱼跃科技发展有限公司副总经理等职务。

陈思平，独立董事，男，1948年生，中国国籍，博士学历。现任深圳大学教授、博士生导师，曾先后担任浙江大学博士后研究员；深圳市安科公司研究员、总工程师；深圳大学副校长、教授；深圳大学生物医学工程专业博士生导师。兼任全国医用电器标准化技术委员会副主任委员、中国超声医学工程学会副会长、深圳生物医学工程学会理事长、中国生物医学工程学报编委、科技部国家重大基础研究项目(973)专家组咨询专家。目前任宏达高科、尚荣医疗及本公司独立董事。

谢春璞，独立董事，男，1963年生，中国国籍，无境外永久居留权，南开大学、中国政法大学法学硕士，高级律师，北京大成(珠海)律师事务所高级合伙人，目前任世纪鼎利、全志科技及本公司独立董事。

何彦峰，独立董事，男，1962年生，中国国籍，无境外永久居留权，本科学历，中国注册会计师。1983年至2006年先后就职于西安飞机工业公司、珠海红海工业公司、珠海市香明审计师事务所、珠海市永安达有限责任会计师事务所、珠海岳华安地联合会计师事务所，2006年至今就职于珠海市华诚会计师事务所有限公司并担任所长，现同时担任本公司及世纪鼎利独立董事。

2. 监事

截至2018年12月31日，本公司共有3名监事，其中股东代表监事2名，职工代表监事1名。股东代表出任的监事由股东大会

会选举产生，职工代表出任的监事由公司职工通过职工代表大会民主选举产生。监事任期3年，任期届满可连选连任。第六届监事会至2019年11月20日届满。

张道国，监事，男，1980年生，中国国籍，无境外永久居留权，硕士研究生。2004年加盟宝莱特，历任硬件工程师、项目经理。现任本公司监事、研发一部经理。

陈达元，监事，男，1976年生，中国国籍，无境外永久居留权，大专学历。1999年加盟宝莱特，历任售后工程师、售后部主管。现任本公司售后部经理。

李欢庭，职工监事，女，1971年生，中国国籍，无境外永久居留权，高中学历。曾任职珠海金鼎发制品公司、香洲区物资总公司。1993年加盟宝莱特电子，现任本公司监事，全资子公司微康科技监事。

3. 高级管理人员

截至2018年12月31日，除上述部分高级管理人员外，本公司其他的高级管理人员基本情况如下：

陈欣，男，1959年生，中国国籍，无境外永久居留权，本科学历。1993年加盟宝莱特公司，历任CI部经理、市场销售部经理、总经理助理，现任公司副总裁。

杨永兴，男，1974年生，中国国籍，无境外永久居留权，本科学历，中共党员。1999年8月至2016年8月在珠海格力电器股份有限公司工作，期间先后担任管理科副主管、综合科主管、证券事务代表。2016年9月加盟宝莱特，先后任证券部经理、总裁助理兼证券部经理，现任公司副总裁、董事会秘书，同时担任珠海博杰电子股份有限公司独立董事。

在股东单位任职情况

适用 不适用

在其他单位任职情况

适用 不适用

任职人员姓名	其他单位名称	在其他单位担任的职务	任期起始日期	任期终止日期	在其他单位是否领取报酬津贴
燕金元	天津宝莱特医用科技有限公司	董事长	2016年12月02日		否
燕金元	南昌宝莱特医用科技有限公司	董事长	2014年04月01日		否
燕金元	珠海市微康科技有限公司	执行董事	2014年05月12日		否
燕金元	珠海市宝莱特厚德莱福医疗投资有限公司	董事长	2016年07月12日		否
张勇	江苏鱼跃科技发展有限公司	副总经理	2014年09月01日		是
付建伟	天津市挚信鸿达医疗器械开发有限公司	董事	2015年07月11日		否
付建伟	辽宁恒信生物科技有限公司	董事长、总经理	2016年07月01日		否
付建伟	重庆多泰医用设备有限公司	董事	2016年01月22日		否
付建伟	常州华岳微创医疗器械有限公司	董事长	2016年07月20日		否
付建伟	武汉柯瑞迪医疗用品有限公司	董事长	2017年11月01日		否
付建伟	武汉启诚生物技术有限公司	董事长	2017年11月01日		否
燕传平	辽宁恒信生物科技有限公司	董事	2016年07月01日		否
燕传平	南昌宝莱特医用科技有限公司	董事	2014年04月01日		否
燕传平	珠海市申宝医疗器械有限公司	董事	2015年06月23日		否
燕传平	珠海市宝瑞医疗器械有限公司	董事	2015年10月09日		否
燕传平	深圳市宝原医疗器械有限公司	董事	2016年08月31日		否

梁瑾	辽宁恒信生物科技有限公司	董事	2016年07月01日		否
李欢庭	珠海市微康科技有限公司	监事	2014年05月12日		否
陈思平	深圳大学	教授、博士生导师	2005年01月01日		是
谢春璞	北京大成（珠海）律师事务所	高级合伙人	2015年02月01日		是
何彦峰	珠海市华诚会计师事务所有限公司	所长	2006年02月01日		是

公司现任及报告期内离任董事、监事和高级管理人员近三年证券监管机构处罚的情况

适用 不适用

四、董事、监事、高级管理人员报酬情况

董事、监事、高级管理人员报酬的决策程序、确定依据、实际支付情况

董事、监事、高级管理人员报酬的决策程序	公司的董事、监事和高级管理人员报酬根据公司董事会《薪酬与考核委员会工作细则》等规定确定，在公司任职的董事、监事和高级管理人员结合其经营绩效、工作能力、岗位职责等，由董事会薪酬与考核委员会组织并考核。
董事、监事、高级管理人员报酬确定依据	董事、监事和高级管理人员的报酬按照公司董事会《薪酬与考核委员会工作细则》等规定，结合其经营绩效、工作能力、岗位职责等考核确定并发放。
董事、监事和高级管理人员报酬的实际支付情况	董事、监事和高级管理人员的薪酬均已按月支付。

公司报告期内董事、监事和高级管理人员报酬情况

单位：万元

姓名	职务	性别	年龄	任职状态	从公司获得的税前报酬总额	是否在公司关联方获取报酬
燕金元	董事长、总裁	男	55	现任	137	否
燕传平	董事、副总裁、财务总监	男	50	现任	54.16	否
付建伟	董事、副总裁	男	57	现任	44.78	否
沈志坚	董事	男	68	现任	0	否
张勇	董事	男	45	现任	0	否
梁瑾	董事、副总裁	女	44	现任	46.61	否
陈思平	独立董事	男	70	现任	8	否
谢春璞	独立董事	男	55	现任	8	否
何彦峰	独立董事	男	56	现任	8	否
李欢庭	监事	女	48	现任	17.48	否
张道国	监事	男	38	现任	36.43	否
陈达元	监事	男	42	现任	23.42	否
陈欣	副总裁	男	59	现任	43.22	否
杨永兴	董事会秘书、副总裁	男	44	现任	35.78	否

合计	--	--	--	--	462.88	--
----	----	----	----	----	--------	----

公司董事、高级管理人员报告期内被授予的股权激励情况

适用 不适用

五、公司员工情况

1、员工数量、专业构成及教育程度

母公司在职员工的数量（人）	464
主要子公司在职员工的数量（人）	555
在职员工的数量合计（人）	1,019
当期领取薪酬员工总人数（人）	1,019
母公司及主要子公司需承担费用的离退休职工人数（人）	2
专业构成	
专业构成类别	专业构成人数（人）
生产人员	368
销售人员	300
技术人员	190
财务人员	41
行政人员	120
合计	1,019
教育程度	
教育程度类别	数量（人）
硕士及以上	30
本科	276
大专	312
中专及以下学历	401
合计	1,019

2、薪酬政策

公司在管理方面更注重“以人为本”的人性化管理模式。在薪酬政策方面，公司建立科学考核激励制度和先进的企业薪酬体系，以最大限度地激发人才潜能，来创建优秀团队，并推动组织变革与创新，最终实现组织的持续发展。

3、培训计划

公司践行以人为本的理念，达到“造物之前先造人”的目的，通过制定以提升岗位胜任能力为依据的培训，提升员工的技能，同时注重塑造员工对企业文化理念的认同，达到打造企业共通文化的目标。除董监高由董事会单独组织培训外，公司为

新入职员工开展公司级、部门级、班组级的三级入职导入教育培训，根据各岗位人员业务需要，开展系列岗位技能提升课程，包括专业技能培训、管理能力培训、销售能力培训等。为了确保理论课程向实践技能转化，公司制定了导师机制，由导师根据学员现有的技能程度制定OJT培养计划。公司鼓励员工继续教育与自我提升，并对取得相应资质的人员予以相应激励。

4、劳务外包情况

适用 不适用

第九节 公司治理

一、公司治理的基本状况

公司严格按照《公司法》、《证券法》、《上市公司治理准则》、《深圳证券交易所创业板股票上市规则》、《深圳证券交易所创业板上市公司规范运作指引》等法律、法规和中国证监会有关法律法规的要求，确立了股东大会、董事会、监事会及经营管理层的分层治理结构，不断完善公司法人治理结构，建立健全公司内部控制制度，进一步规范公司运作，提高公司治理水平。公司治理各方面基本符合《上市公司治理准则》和《深圳证券交易所创业板上市公司规范运作指引》的要求。

（一）股东与股东大会

股东大会是公司的最高权力机构，决定公司的经营方针和投资计划，审批董事会、监事会报告，审批公司的年度财务预算方案、决算方案等。公司股东大会均严格按照《上市公司股东大会规则》、《公司章程》、《股东大会议事规则》等规定召集、召开股东大会，公司历次股东大会严格遵守表决事项和表决程序的有关规定，并尽可能为股东参加股东大会创造便利条件，对每一项需要审议的事项均设定充裕的时间给股东表达意见，确保所有股东，特别是公众股东的平等地位，充分行使自己的权利，维护了公司和股东的合法权益。同时，公司聘请专业律师见证股东大会，确保会议召集召开以及表决程序符合相关法律规定，维护股东的合法权益。报告期内，公司共召开股东大会会议一次。

（二）公司与控股股东

公司治理结构日臻完善，内部控制体系建设不断加强，并且拥有独立完整的主营业务和自主经营能力，在人员、资产、业务、管理机构、财务核算体系独立于控股股东和实际控制人，公司董事会、监事会和内部机构独立运作。保证了公司的独立运转、独立经营、独立承担责任和风险。

公司控股股东和实际控制人燕金元、王石夫妇能够依法行使权力，并承担相应义务。报告期内，燕金元先生在公司担任董事长、总裁职务，严格规范自己的行为，未发生超越股东大会和董事会的授权权限，直接或间接干预公司决策和经营活动及利用其控制地位侵害其他股东利益的行为出现，对公司治理结构、独立性等均没有产生不利影响，不存在控股股东占用资金以及公司为控股股东提供担保的情形。

（三）董事与董事会

根据《公司章程》及《董事会议事规则》的规定，公司董事会由9名董事组成，其中独立董事3名。公司董事不存在《公司法》第一百四十六条规定的不得担任公司董事的情形，其任免均严格履行董事会、股东大会批准程序，不存在与《公司章程》及相关法律、法规相抵触的情形。公司选聘董事，董事会人数、构成及资格均符合法律、法规和公司规章的规定。公司董事会均严格按照《公司章程》及《董事会议事规则》的程序召集、召开。公司董事能够依据《董事会议事规则》、《独立董事工作制度》、《深圳证券交易所创业板上市公司规范运作指引》等工作开展，出席董事会和股东大会，依法行使职权，勤勉尽责地履行职责和义务，能够持续关注公司经营状况，主动参加相关培训，提高规范运作水平，积极参加董事会会议，充分发挥各自的专业特长，审慎决策，维护公司和广大股东的利益。同时积极参加相关培训，熟悉相关法律法规。公司制定了《董事会议事规则》，严格规范董事会的议事方式和决策水平，促使董事和董事会有效地履行其职责，提高董事会规范运作和科学决策水平。报告期内，公司共召开董事会会议八次。

董事会下设薪酬与考核委员会、审计委员会、战略委员会，各委员会中独立董事占比均超过1/2，并制定了《董事会审计委员会工作细则》、《薪酬与考核委员会工作细则》和《战略委员会工作细则》，强化董事会决策功能，确保董事会对管理层的有效监督。提高了董事会履职能力和专业化程度，保障了董事会决策的科学性和规范性。

公司独立董事独立履行职责，不受公司主要股东、实际控制人以及其他与公司有利害关系的单位或个人影响。

（四）监事与监事会

根据《公司章程》规定，公司监事会由3名监事组成，其中职工监事1人，设监事会主席1名。公司监事不存在《公司法》第一百四十六条规定的不得担任公司监事的情形，其任免均严格履行监事会、股东大会批准程序，不存在与《公司章程》及相关法律、法规相抵触的情形。公司已制定《监事会议事规则》等制度确保监事会向全体股东负责，对公司财务以及公司董

事、总裁及其他高级管理人员履行职责的合法合规性进行有效监督，维护公司及股东的合法权益。公司也采取了有效措施保障监事的知情权，能够独立有效地行使对董事、总裁和其他高级管理人员进行监督。报告期内，公司共召开监事会会议七次。

（五）相关利益者

公司充分尊重和维护相关利益者的合法权益，积极与相关利益者合作，加强与各方的沟通和交流，实现股东、员工、社会等各方利益的协调平衡，共同推动公司持续、健康的发展。

（六）信息披露与透明度

公司严格按照有关法律法规以及《信息披露管理办法》、《投资者关系管理办法》等相关法律法规的规定，制定了《重大信息内部报告制度》、《信息披露制度》、《投资者关系管理制度》、《对外信息报送及使用管理制度》和《年报信息披露重大差错责任追究制度》，真实、准确、完整、及时、公平地履行信息披露义务，并指定董事会秘书负责信息披露工作，协调公司与投资者的关系，接待股东来访，回答投资者咨询，向投资者提供公司已披露的资料，并指定巨潮资讯网（www.cninfo.com.cn）为公司信息披露的指定网站，确保公司所有股东能够以平等的机会获得信息。

（七）关于绩效评价与激励约束机制

公司已建立企业绩效激励与评价体系。公司董事、监事和高级管理人员的绩效评价标准约束机制公正透明，符合法律法规的规定。董事会下属的薪酬及考核委员会负责薪酬政策和方案的制定与审定，保证薪酬与公司的实际业绩相挂钩。

报告期内，公司高级管理人员均认真履行工作职责，基本完成了董事会制定的经营管理任务。公司管理层人员的聘任、考核和激励等方面均严格按照公司规定执行，并且保持稳定，没有发生任何违规行为。

公司治理的实际状况与中国证监会发布的有关上市公司治理的规范性文件是否存在重大差异

是 否

公司治理的实际状况与中国证监会发布的有关上市公司治理的规范性文件不存在重大差异。

二、公司相对于控股股东在业务、人员、资产、机构、财务等方面的独立情况

公司严格按照《公司法》、《证券法》等有关法律、法规和《公司章程》的要求规范运作，与控股股东在业务、人员、资产、机构、财务等方面完全独立，具有独立完整的业务及自主经营能力。

三、同业竞争情况

适用 不适用

四、报告期内召开的年度股东大会和临时股东大会的有关情况

1、本报告期股东大会情况

会议届次	会议类型	投资者参与比例	召开日期	披露日期	披露索引
2017 年年度股东大会	年度股东大会	38.93%	2018 年 05 月 18 日	2018 年 05 月 18 日	http://www.cninfo.com.cn

2、表决权恢复的优先股股东请求召开临时股东大会

适用 不适用

五、报告期内独立董事履行职责的情况

1、独立董事出席董事会及股东大会的情况

独立董事出席董事会及股东大会的情况

独立董事姓名	本报告期应参加董事会次数	现场出席董事会次数	以通讯方式参加董事会次数	委托出席董事会次数	缺席董事会次数	是否连续两次未亲自参加董事会会议	出席股东大会次数
陈思平	8	1	7	0	0	否	1
何彦峰	8	3	5	0	0	否	1
谢春璞	8	2	6	0	0	否	1

连续两次未亲自出席董事会的说明

2、独立董事对公司有关事项提出异议的情况

独立董事对公司有关事项是否提出异议

是 否

报告期内独立董事对公司有关事项未提出异议。

3、独立董事履行职责的其他说明

独立董事对公司有关建议是否被采纳

是 否

独立董事对公司有关建议被采纳或未被采纳的说明

不适用

六、董事会下设专门委员会在报告期内履行职责情况

2018年，公司董事会下设的三个专门委员会严格按照《公司章程》、《董事会议事规则》及各专门委员会的实施细则等相关规定履行各项职责。现将2018年度公司董事会专门委员会履职情况报告如下：

1、审计委员会

报告期内，公司董事会审计委员会对公司财务审计报告、定期报告、聘请年报审计机构、财务决算、利润分配、公司内审报告、审计部工作等相关事项进行了审查与监督，重点对公司各定期报告工作进行了审核并出具了相关书面意见。审计委员会与审计机构协商确定年度财务报告审计工作时间安排，对公司财务报表进行审阅，并与审计机构沟通审计过程中发现的问题。同时，对审计机构的年报审计工作进行总结和评价。

2、薪酬与考核委员会

董事会薪酬与考核委员会对公司的绩效考核程序、标准等进行严格审查和高度关注并提出建议，监督公司薪酬及绩效考核的执行。报告期内，公司董事会薪酬与考核委员会召开会议一次，就公司高级管理人员薪酬事宜召开专门会议审议，并对上年度公司董事、高管薪酬情况形成总结性审核。

3、战略委员会

报告期内，公司战略委员会共召开了一次会议，积极履行职责，根据公司自身的发展状况，对公司的长期发展战略和其他重大事项，进行研究讨论，并发表了建议。

七、监事会工作情况

监事会在报告期内的监督活动中发现公司是否存在风险

是 否

公司监事会对报告期内的监督事项无异议。

八、高级管理人员的考评及激励情况

公司已建立绩效评价激励体系，经营者的收入与企业经营业绩挂钩，高级管理人员的聘任公开、公平、公正，符合相关法律、法规的规定，考核机制与薪酬水平符合公司发展的需求，在业内具备较好的竞争力。公司高管人员的年薪分为基本年薪和绩效年薪两部分，依据公司相关薪酬管理制度分别发放。

九、内部控制评价报告

1、报告期内发现的内部控制重大缺陷的具体情况

□ 是 √ 否

2、内控自我评价报告

内部控制评价报告全文披露日期	2019 年 04 月 26 日	
内部控制评价报告全文披露索引	www.cninfo.com.cn	
纳入评价范围单位资产总额占公司合并财务报表资产总额的比例	100.00%	
纳入评价范围单位营业收入占公司合并财务报表营业收入的比例	100.00%	
缺陷认定标准		
类别	财务报告	非财务报告
定性标准	<p>(1) 下列情形之一，被认定为存在财务报告内部控制重大缺陷：①董事、监事和高级管理人员在公司经营管理活动中存在重大舞弊；②公告的财务报告出现的重大差错进行错报更正；③信息披露存在严重违规，并导致证券监管机构的行政处罚；④公司内部控制制度无效或公司审计委员会和内部审计机构对内部控制的监督无效；⑤发现当期财务报表存在重大错报，内部控制在执行过程中未能发现。(2) 下列情形之一（包括但不限于），被认定为重要缺陷，以及存在“重大缺陷”的迹象：①未依照公认会计准则选择和应用会计政策；②对于非常规或特殊交易的账务处理没有建立相应的控制机制或没有实施并没有相应的补偿性控制；③重要的岗位人员存在重大的徇私舞弊行为；④重要缺陷向经营管理层汇报且经过合理期限后，仍没有对其进行管控的。除上述之外的其他控制缺陷视为一般缺陷。</p>	<p>(1) 下列情形之一，被认定为存在非财务报告内部控制重大缺陷①违反国家法律法规去经营的行为；②遭受证券监管机构发出的警告等处分；③重要岗位或业务无内控设计或设计失效；④公司内部控制重大缺陷未得到整改；⑤公司董监高级管理人员及技术核心人员流失严重。(2) 下列情形之一，被认定为存在非财务报告内部控制重要缺陷①公司重要内部控制制度设计存在缺陷；②公司内部控制重要缺陷未得到整改；③公司因经营决策失误，导致损失；④公司员工未按照内控制度执行，形成损失；⑤公司关键岗位人员离职情况严重。除上述之外的其他控制缺陷视为一般缺陷。</p>
定量标准	<p>营业收入：一般缺陷错报总额<0.5%，重要缺陷 0.5%≤错报总额<1%，重大缺陷 1%≤错报总额资产总额：一般缺陷错报总额<0.5%，重要缺陷 0.5%≤错报总额<1%，重大缺陷 1%≤错报总额</p>	<p>直接资产损失金额：一般缺陷小于 200 万元（含 200 万元），重要缺陷 200-400 万元（含 400 万元）重大缺陷 400 万元以上</p>
财务报告重大缺陷数量（个）	0	
非财务报告重大缺陷数量（个）	0	
财务报告重要缺陷数量（个）	0	
非财务报告重要缺陷数量（个）	0	

十、内部控制审计报告或鉴证报告

不适用

第十节 公司债券相关情况

公司是否存在公开发行并在证券交易所上市，且在年度报告批准报出日未到期或到期未能全额兑付的公司债券
否

第十一节 财务报告

一、审计报告

审计意见类型	标准的无保留意见
审计报告签署日期	2019 年 04 月 25 日
审计机构名称	大华会计师事务所(特殊普通合伙)
审计报告文号	大华审字[2019]001578 号
注册会计师姓名	李韩冰、胡瑰

审计报告正文

审计报告

大华审字[2019]001578号

广东宝莱特医用科技股份有限公司全体股东：

一、审计意见

我们审计了广东宝莱特医用科技股份有限公司(以下简称宝莱特公司)财务报表,包括2018年12月31日的合并及母公司资产负债表,2018年度的合并及母公司利润表、合并及母公司现金流量表、合并及母公司股东权益变动表以及相关财务报表附注。

我们认为,后附的财务报表在所有重大方面按照企业会计准则的规定编制,公允反映了宝莱特公司2018年12月31日的合并及母公司财务状况以及2018年度的合并及母公司经营成果和现金流量。

二、形成审计意见的基础

我们按照中国注册会计师审计准则的规定执行了审计工作。审计报告的“注册会计师对财务报表审计的责任”部分进一步阐述了我们在这些准则下的责任。按照中国注册会计师职业道德守则,我们独立于宝莱特公司,并履行了职业道德方面的其他责任。我们相信,我们获取的审计证据是充分、适当的,为发表审计意见提供了基础。

三、关键审计事项

关键审计事项是我们根据职业判断,认为对本期财务报表审计最为重要的事项。这些事项的应对以对财务报表整体进行审计并形成审计意见为背景,我们不对这些事项单独发表意见。

我们确定下列事项是需要在审计报告中沟通的关键审计事项。

- 1.应收账款减值测试
- 2.商誉减值测试

(一) 应收账款减值测试

1.事项描述

如合并财务报表附注六、注释2应收票据及应收账款所述,截至2018年12月31日,宝莱特公司应收款项账面余额为18,543.02万元,占资产总额的20.20%。

管理层定期对重大客户进行单独的信用风险评估。对该等评估重点关注客户的历史结算记录及当前支付能力,并考虑客户自身及其所处行业的经济环境的特定信息。对于无须进行单独评估或单独评估未发生减值的应收款项,管理层在考虑该等客户组账龄分析及发生减值损失的历史记录基础上实施了组合减值评估。

由于应收款项可收回性的确定需要管理层识别已发生减值的项目和客观证据、评估预期未来可获取的现金流量并确定其现值,涉及管理层运用重大会计估计和判断,且应收款项的可收回性对于财务报表具有重要性,因此,我们将应收款项的可

收回性认定为关键审计事项。

2. 审计应对

我们对于应收款项的可收回性认定所实施的重要审计程序包括：

(1) 我们对与应收款项日常管理 & 可收回性评估相关的内部控制的设计及运行有效性进行了解、评估及测试。这些内部控制包括客户信用风险评估、应收款项收回流程、对触发应收款项减值的事件的识别及对坏账准备金额的估计等。

(2) 我们复核管理层在评估应收款项的可收回性方面的判断及估计，关注管理层是否充分识别已发生减值的项目。当中考虑过往的回款模式、实际信用条款的遵守情况，以及我们对经营环境及行业基准的认知（特别是账龄及逾期应收款项）等。

(3) 我们将前期坏账准备的会计估计与本期实际发生的坏账损失及坏账准备转回情况、坏账准备计提情况进行对比，以评估管理层对应收款项可收回性的可靠性和历史准确性，并向管理层询问显著差异的原因。

(4) 我们对管理层按照信用风险特征组合计提坏账准备的应收款项进行了减值测试，评价管理层坏账准备计提的合理性。我们的程序包括：结合客户的财务状况和信用等级执行信用风险特征分析；通过查阅有关文件评估应收款项的账龄，账龄超出信用期而于报告日期后并未收回款项，与管理层讨论其可收回金额的估计，包括以往这些客户的付款历史；结合历史收款记录、历史损失率、行业平均坏账准备计提比例评估管理层所采用的坏账准备计提比例是否适当。

(5) 我们抽样检查了期后回款情况。

(6) 我们评估了管理层于2018年12月31日对应收款项坏账准备的会计处理及披露。

基于已执行的审计工作，我们认为，宝莱特公司管理层对应收款项可收回性的相关判断及估计是合理的。

(二) 商誉减值

1. 事项描述

如合并财务报表附注六、注释14商誉所述，截至2018年12月31日，宝莱特公司合并财务报表中商誉的账面原值为10,627.43万元，商誉减值准备为1,238.96万元，占资产总额10.23%。

管理层在每年年末对商誉进行减值测试，并依据减值测试的结果调整商誉的账面价值。由于商誉减值测试的结果很大程度上依赖于管理层所做的估计和采用的假设，特别是在预测相关资产组的未来收入及长期收入增长率、毛利率、经营费用、折现率等涉及管理层的重大判断。该等估计均存在固定不确定性，受管理层对未来市场以及对经济环境判断的影响，采用不同的估计和假设会对评估的商誉可收回价值有很大的影响。

由于商誉金额重大且管理层需要作出重大判断，因此，我们将商誉的减值确定为关键审计事项。

2. 审计应对

我们针对商誉减值所实施的重要审计程序包括：

(1) 评价与管理层确定商誉可收回金额相关的关键内部控制的设计和运行有效性。

(2) 复核管理层对资产组的认定和商誉的分摊方法。

(3) 将公司管理层在以往年度商誉减值测试过程中所使用的关键假设和参数、预测的未来收入及现金流量等，与本年度所使用的关键假设和参数、本年经营业绩等作对比，以评估管理层预测过程的可靠性和历史准确性，并向管理层询问显著差异的原因。

(4) 结合公司管理层在收购时确定收购对价时所使用的关键假设和参数、预测的未来收入及现金流量等，与本年度所使用的关键假设和参数、本年经营业绩等作对比，并向管理层询问显著差异的原因。

(5) 结合同行业标准、宏观经济和所属行业的发展趋势等，评估商誉减值测试过程中所使用的关键假设和参数的合理性。

(6) 测试未来现金流量净现值的计算是否准确。

(7) 评估管理层于2018年12月31日对商誉及其减值估计结果、财务报表的披露是否恰当。

基于已执行的审计工作，我们认为，宝莱特公司管理层对商誉减值的判断和假设是可接受的。

四、其他信息

宝莱特公司管理层对其他信息负责。其他信息包括2018年年度报告中涵盖的信息，但不包括财务报表和我们的审计报告。

我们对财务报表发表的审计意见不涵盖其他信息，我们也不对其他信息发表任何形式的鉴证结论。

结合我们对财务报表的审计，我们的责任是阅读其他信息，在此过程中，考虑其他信息是否与财务报表或我们在审计过程中了解的情况存在重大不一致或者似乎存在重大错报。

基于我们已执行的工作，如果我们确定其他信息存在重大错报，我们应当报告该事实。在这方面，我们无任何事项需要报告。

五、管理层和治理层对财务报表的责任

宝莱特公司管理层负责按照企业会计准则的规定编制财务报表，使其实现公允反映，并设计、执行和维护必要的内部控制，以使财务报表不存在由于舞弊或错误导致的重大错报。

在编制财务报表时，宝莱特公司管理层负责评估宝莱特公司的持续经营能力，披露与持续经营相关的事项（如适用），并运用持续经营假设，除非管理层计划清算宝莱特公司、终止运营或别无其他现实的选择。

治理层负责监督宝莱特公司的财务报告过程。

六、注册会计师对财务报表审计的责任

我们的目标是对财务报表整体是否不存在由于舞弊或错误导致的重大错报获取合理保证，并出具包含审计意见的审计报告。合理保证是高水平的保证，但并不能保证按照审计准则执行的审计在某一重大错报存在时总能发现。错报可能由于舞弊或错误导致，如果合理预期错报单独或汇总起来可能影响财务报表使用者依据财务报表作出的经济决策，则通常认为错报是重大的。

在按照审计准则执行审计工作的过程中，我们运用职业判断，并保持职业怀疑。同时，我们也执行以下工作：

- 1.识别和评估由于舞弊或错误导致的财务报表重大错报风险，设计和实施审计程序以应对这些风险，并获取充分、适当的审计证据，作为发表审计意见的基础。由于舞弊可能涉及串通、伪造、故意遗漏、虚假陈述或凌驾于内部控制之上，未能发现由于舞弊导致的重大错报的风险高于未能发现由于错误导致的重大错报的风险。
- 2.了解与审计相关的内部控制，以设计恰当的审计程序，但目的并非对内部控制的有效性发表意见。
- 3.评价管理层选用会计政策的恰当性和作出会计估计及相关披露的合理性。
- 4.对管理层使用持续经营假设的恰当性得出结论。同时，根据获取的审计证据，就可能导致对宝莱特公司持续经营能力产生重大疑虑的事项或情况是否存在重大不确定性得出结论。如果我们得出结论认为存在重大不确定性，审计准则要求我们在审计报告中提请报告使用者注意财务报表中的相关披露；如果披露不充分，我们应当发表非无保留意见。我们的结论基于截至审计报告日可获得的信息。然而，未来的事项或情况可能导致宝莱特公司不能持续经营。
- 5.评价财务报表的总体列报、结构和内容（包括披露），并评价财务报表是否公允反映相关交易和事项。
- 6.就宝莱特公司中实体或业务活动的财务信息获取充分、适当的审计证据，以对合并财务报表发表意见。我们负责指导、监督和执行集团审计。我们对审计意见承担全部责任。

我们与治理层就计划的审计范围、时间安排和重大审计发现等事项进行沟通，包括沟通我们在审计中识别出的值得关注的内部控制缺陷。

我们还就已遵守与独立性相关的职业道德要求向治理层提供声明，并与治理层沟通可能被合理认为影响我们独立性的所有关系和其他事项，以及相关的防范措施（如适用）。

从与治理层沟通过的事项中，我们确定哪些事项对本期财务报表审计最为重要，因而构成关键审计事项。我们在审计报告中描述这些事项，除非法律法规禁止公开披露这些事项，或在极少数情形下，如果合理预期在审计报告中沟通某事项造成的负面后果超过在公众利益方面产生的益处，我们确定不应在审计报告中沟通该事项。

大华会计师事务所(特殊普通合伙)
中国·北京

中国注册会计师：
(项目合伙人)

中国注册会计师：

二〇一九年四月二十五日

二、财务报表

财务附注中报表的单位为：人民币元

1、合并资产负债表

编制单位：广东宝莱特医用科技股份有限公司

2018 年 12 月 31 日

单位：元

项目	期末余额	期初余额
流动资产：		
货币资金	170,478,696.12	159,901,506.75
结算备付金		
拆出资金		
以公允价值计量且其变动计入当期损益的金融资产		
衍生金融资产		
应收票据及应收账款	192,056,299.35	178,364,778.41
其中：应收票据	6,626,102.60	1,405,338.00
应收账款	185,430,196.75	176,959,440.41
预付款项	16,840,372.27	20,462,970.15
应收保费		
应收分保账款		
应收分保合同准备金		
其他应收款	6,782,837.47	8,840,973.31
其中：应收利息	10,678.52	23,558.52
应收股利		
买入返售金融资产		
存货	99,015,114.72	89,680,464.19
持有待售资产		
一年内到期的非流动资产		
其他流动资产	2,140,735.16	1,321,526.58
流动资产合计	487,314,055.09	458,572,219.39
非流动资产：		
发放贷款和垫款		
可供出售金融资产	2,000,000.00	2,000,000.00
持有至到期投资		
长期应收款		

长期股权投资	95,119.69	117,014.53
投资性房地产	17,674,129.97	
固定资产	91,787,758.03	94,445,159.22
在建工程	112,996,539.28	59,215,141.82
生产性生物资产		
油气资产		
无形资产	58,221,160.37	60,660,288.77
开发支出	4,256,492.16	
商誉	93,884,741.42	93,884,741.42
长期待摊费用	22,256,007.80	23,407,651.81
递延所得税资产	8,824,806.62	6,490,405.13
其他非流动资产	18,844,120.20	1,431,361.59
非流动资产合计	430,840,875.54	341,651,764.29
资产总计	918,154,930.63	800,223,983.68
流动负债：		
短期借款	19,780,000.00	33,173,687.00
向中央银行借款		
吸收存款及同业存放		
拆入资金		
以公允价值计量且其变动计入当期损益的金融负债		
衍生金融负债		
应付票据及应付账款	119,259,015.74	110,201,833.19
预收款项	29,228,895.54	27,280,852.00
卖出回购金融资产款		
应付手续费及佣金		
应付职工薪酬	10,503,710.13	9,499,528.54
应交税费	12,115,915.18	9,340,049.76
其他应付款	18,869,771.66	39,533,933.15
其中：应付利息	364,222.38	20,209.37
应付股利		
应付分保账款		
保险合同准备金		
代理买卖证券款		
代理承销证券款		

持有待售负债		
一年内到期的非流动负债	3,000,000.00	675,445.51
其他流动负债		
流动负债合计	212,757,308.25	229,705,329.15
非流动负债：		
长期借款	69,868,530.00	
应付债券		
其中：优先股		
永续债		
长期应付款		
长期应付职工薪酬		
预计负债		
递延收益	9,558,301.65	12,473,628.94
递延所得税负债	3,784,631.60	3,966,549.38
其他非流动负债		
非流动负债合计	83,211,463.25	16,440,178.32
负债合计	295,968,771.50	246,145,507.47
所有者权益：		
股本	146,088,000.00	146,088,000.00
其他权益工具		
其中：优先股		
永续债		
资本公积	81,925,798.17	82,125,798.17
减：库存股		
其他综合收益	-113,633.50	-3,386.85
专项储备		
盈余公积	30,843,655.99	27,637,848.20
一般风险准备		
未分配利润	303,393,150.83	249,709,957.08
归属于母公司所有者权益合计	562,136,971.49	505,558,216.60
少数股东权益	60,049,187.64	48,520,259.61
所有者权益合计	622,186,159.13	554,078,476.21
负债和所有者权益总计	918,154,930.63	800,223,983.68

法定代表人：燕金元

主管会计工作负责人：燕传平

会计机构负责人：许薇

2、母公司资产负债表

单位：元

项目	期末余额	期初余额
流动资产：		
货币资金	74,019,266.48	65,094,272.94
以公允价值计量且其变动计入当期损益的金融资产		
衍生金融资产		
应收票据及应收账款	32,236,201.47	31,601,121.58
其中：应收票据	2,152,791.60	1,239,100.00
应收账款	30,083,409.87	30,362,021.58
预付款项	4,944,482.20	5,838,156.84
其他应收款	7,554,820.56	3,504,610.25
其中：应收利息	3,658,303.00	1,938,740.00
应收股利		
存货	48,016,032.87	45,082,060.40
持有待售资产		
一年内到期的非流动资产		
其他流动资产	1,213,509.18	1,218,053.67
流动资产合计	167,984,312.76	152,338,275.68
非流动资产：		
可供出售金融资产	2,000,000.00	2,000,000.00
持有至到期投资		
长期应收款	81,190,680.50	78,007,923.00
长期股权投资	270,169,800.68	262,413,968.18
投资性房地产		
固定资产	48,781,271.07	52,692,386.03
在建工程		
生产性生物资产		
油气资产		
无形资产	2,044,449.50	2,521,530.59
开发支出	2,202,146.01	
商誉		
长期待摊费用	4,477,372.58	4,644,307.73
递延所得税资产	634,477.36	498,057.81

其他非流动资产	10,873,590.90	613,096.00
非流动资产合计	422,373,788.60	403,391,269.34
资产总计	590,358,101.36	555,729,545.02
流动负债：		
短期借款		
以公允价值计量且其变动计入当期损益的金融负债		
衍生金融负债		
应付票据及应付账款	52,578,766.16	46,039,241.42
预收款项	13,601,066.59	14,574,599.72
应付职工薪酬	6,183,393.00	5,801,237.00
应交税费	2,402,205.35	1,996,358.34
其他应付款	4,657,890.55	24,561,112.84
其中：应付利息		
应付股利		
持有待售负债		
一年内到期的非流动负债	3,000,000.00	
其他流动负债		
流动负债合计	82,423,321.65	92,972,549.32
非流动负债：		
长期借款	22,000,000.00	
应付债券		
其中：优先股		
永续债		
长期应付款		
长期应付职工薪酬		
预计负债		
递延收益	8,049,094.17	9,624,988.08
递延所得税负债		
其他非流动负债		
非流动负债合计	30,049,094.17	9,624,988.08
负债合计	112,472,415.82	102,597,537.40
所有者权益：		
股本	146,088,000.00	146,088,000.00
其他权益工具		

其中：优先股		
永续债		
资本公积	114,605,071.93	114,605,071.93
减：库存股		
其他综合收益		
专项储备		
盈余公积	30,843,655.99	27,637,848.20
未分配利润	186,348,957.62	164,801,087.49
所有者权益合计	477,885,685.54	453,132,007.62
负债和所有者权益总计	590,358,101.36	555,729,545.02

3、合并利润表

单位：元

项目	本期发生额	上期发生额
一、营业总收入	813,385,394.18	711,472,879.23
其中：营业收入	813,385,394.18	711,472,879.23
利息收入		
已赚保费		
手续费及佣金收入		
二、营业总成本	736,837,181.55	639,253,486.00
其中：营业成本	510,611,131.59	445,900,790.63
利息支出		
手续费及佣金支出		
退保金		
赔付支出净额		
提取保险合同准备金净额		
保单红利支出		
分保费用		
税金及附加	7,624,112.88	6,916,620.49
销售费用	124,659,552.43	107,647,909.57
管理费用	47,310,619.90	39,739,852.28
研发费用	42,350,904.40	29,907,009.74
财务费用	1,856,807.76	2,142,865.19
其中：利息费用	2,046,774.63	800,938.14

利息收入	277,488.35	362,265.64
资产减值损失	2,424,052.59	6,998,438.10
加：其他收益	15,961,628.59	13,977,745.87
投资收益（损失以“-”号填列）	-21,894.84	191,955.39
其中：对联营企业和合营企业的投资收益	-21,894.84	-19.95
公允价值变动收益（损失以“-”号填列）		
汇兑收益（损失以“-”号填列）		
资产处置收益（损失以“-”号填列）	540,790.53	
三、营业利润（亏损以“-”号填列）	93,028,736.91	86,389,094.49
加：营业外收入	169,372.64	36,761.31
减：营业外支出	1,710,764.52	311,632.55
四、利润总额（亏损总额以“-”号填列）	91,487,345.03	86,114,223.25
减：所得税费用	13,250,099.87	15,399,274.27
五、净利润（净亏损以“-”号填列）	78,237,245.16	70,714,948.98
（一）持续经营净利润（净亏损以“-”号填列）	78,237,245.16	70,714,948.98
（二）终止经营净利润（净亏损以“-”号填列）		
归属于母公司所有者的净利润	64,193,401.54	57,547,285.31
少数股东损益	14,043,843.62	13,167,663.67
六、其他综合收益的税后净额	-110,246.65	-3,386.85
归属母公司所有者的其他综合收益的税后净额	-110,246.65	-3,386.85
（一）不能重分类进损益的其他综合收益		
1.重新计量设定受益计划变动额		
2.权益法下不能转损益的其他综合收益		
（二）将重分类进损益的其他综合收益	-110,246.65	-3,386.85
1.权益法下可转损益的其他综合收益		
2.可供出售金融资产公允价值变动损益		
3.持有至到期投资重分类为可供出售金融资产损益		
4.现金流量套期损益的有效部分		
5.外币财务报表折算差额	-110,246.65	-3,386.85
6.其他		
归属于少数股东的其他综合收益的税后净额		
七、综合收益总额	78,126,998.51	70,711,562.13
归属于母公司所有者的综合收益总额	64,083,154.89	57,543,898.46

归属于少数股东的综合收益总额	14,043,843.62	13,167,663.67
八、每股收益：		
（一）基本每股收益	0.4394	0.3939
（二）稀释每股收益	0.4394	0.3939

本期发生同一控制下企业合并的，被合并方在合并前实现的净利润为：元，上期被合并方实现的净利润为：元。

法定代表人：燕金元

主管会计工作负责人：燕传平

会计机构负责人：许薇

4、母公司利润表

单位：元

项目	本期发生额	上期发生额
一、营业收入	248,341,938.35	229,141,801.49
减：营业成本	132,768,706.79	128,279,975.24
税金及附加	2,516,001.15	2,675,026.41
销售费用	48,981,414.53	46,276,305.00
管理费用	21,938,069.42	18,579,527.73
研发费用	25,784,661.24	22,152,782.85
财务费用	-3,282,059.44	-2,933,711.57
其中：利息费用	460,368.26	
利息收入	3,692,652.85	4,463,080.31
资产减值损失	1,223,636.55	4,863,035.98
加：其他收益	12,511,450.28	9,728,793.71
投资收益（损失以“-”号填列）	3,560,422.35	4,020,000.00
其中：对联营企业和合营企业的投资收益		
公允价值变动收益（损失以“-”号填列）		
资产处置收益（损失以“-”号填列）	-11,480.00	
二、营业利润（亏损以“-”号填列）	34,471,900.74	22,997,653.56
加：营业外收入	24,151.10	31,030.00
减：营业外支出	2,637.70	20,044.90
三、利润总额（亏损总额以“-”号填列）	34,493,414.14	23,008,638.66
减：所得税费用	2,435,336.22	2,210,713.05
四、净利润（净亏损以“-”号填列）	32,058,077.92	20,797,925.61
（一）持续经营净利润（净亏损以“-”号填列）	32,058,077.92	20,797,925.61
（二）终止经营净利润（净亏损以“-”号填列）		
五、其他综合收益的税后净额		

(一) 不能重分类进损益的其他综合收益		
1.重新计量设定受益计划变动额		
2.权益法下不能转损益的其他综合收益		
(二) 将重分类进损益的其他综合收益		
1.权益法下可转损益的其他综合收益		
2.可供出售金融资产公允价值变动损益		
3.持有至到期投资重分类为可供出售金融资产损益		
4.现金流量套期损益的有效部分		
5.外币财务报表折算差额		
6.其他		
六、综合收益总额	32,058,077.92	20,797,925.61
七、每股收益：		
(一) 基本每股收益		
(二) 稀释每股收益		

5、合并现金流量表

单位：元

项目	本期发生额	上期发生额
一、经营活动产生的现金流量：		
销售商品、提供劳务收到的现金	885,036,832.01	766,302,727.70
客户存款和同业存放款项净增加额		
向中央银行借款净增加额		
向其他金融机构拆入资金净增加额		
收到原保险合同保费取得的现金		
收到再保险业务现金净额		
保户储金及投资款净增加额		
处置以公允价值计量且其变动计入当期损益的金融资产净增加额		
收取利息、手续费及佣金的现金		
拆入资金净增加额		
回购业务资金净增加额		
收到的税费返还	17,178,081.35	15,493,029.09
收到其他与经营活动有关的现金	11,038,459.96	14,296,861.19

经营活动现金流入小计	913,253,373.32	796,092,617.98
购买商品、接受劳务支付的现金	547,918,440.94	479,261,966.48
客户贷款及垫款净增加额		
存放中央银行和同业款项净增加额		
支付原保险合同赔付款项的现金		
支付利息、手续费及佣金的现金		
支付保单红利的现金		
支付给职工以及为职工支付的现金	103,237,857.75	81,932,713.88
支付的各项税费	54,634,326.32	50,493,839.99
支付其他与经营活动有关的现金	126,255,400.32	111,060,005.64
经营活动现金流出小计	832,046,025.33	722,748,525.99
经营活动产生的现金流量净额	81,207,347.99	73,344,091.99
二、投资活动产生的现金流量：		
收回投资收到的现金	7,822,587.20	12,000,000.00
取得投资收益收到的现金		191,975.34
处置固定资产、无形资产和其他长期资产收回的现金净额	4,285,580.00	100.00
处置子公司及其他营业单位收到的现金净额		
收到其他与投资活动有关的现金	77,675.81	
投资活动现金流入小计	12,185,843.01	12,192,075.34
购建固定资产、无形资产和其他长期资产支付的现金	99,818,549.80	44,668,786.52
投资支付的现金	33,894,040.15	65,406,368.20
质押贷款净增加额		
取得子公司及其他营业单位支付的现金净额		11,919,045.23
支付其他与投资活动有关的现金	326,131.00	275,163.83
投资活动现金流出小计	134,038,720.95	122,269,363.78
投资活动产生的现金流量净额	-121,852,877.94	-110,077,288.44
三、筹资活动产生的现金流量：		
吸收投资收到的现金		
其中：子公司吸收少数股东投资收到的现金		
取得借款收到的现金	105,423,130.00	31,073,687.00
发行债券收到的现金		
收到其他与筹资活动有关的现金	2,079,743.41	693,045.98
筹资活动现金流入小计	107,502,873.41	31,766,732.98

偿还债务支付的现金	46,843,332.51	4,400,000.00
分配股利、利润或偿付利息支付的现金	12,379,759.96	11,055,307.90
其中：子公司支付给少数股东的股利、利润	2,518,915.59	2,980,000.00
支付其他与筹资活动有关的现金	7,543,533.68	6,121,879.15
筹资活动现金流出小计	66,766,626.15	21,577,187.05
筹资活动产生的现金流量净额	40,736,247.26	10,189,545.93
四、汇率变动对现金及现金等价物的影响	-364,168.98	-450,047.85
五、现金及现金等价物净增加额	-273,451.67	-26,993,698.37
加：期初现金及现金等价物余额	149,663,874.40	176,657,572.77
六、期末现金及现金等价物余额	149,390,422.73	149,663,874.40

6、母公司现金流量表

单位：元

项目	本期发生额	上期发生额
一、经营活动产生的现金流量：		
销售商品、提供劳务收到的现金	263,537,356.96	247,798,628.63
收到的税费返还	14,224,332.83	13,983,566.48
收到其他与经营活动有关的现金	7,662,559.61	7,411,348.75
经营活动现金流入小计	285,424,249.40	269,193,543.86
购买商品、接受劳务支付的现金	147,303,386.68	144,409,068.59
支付给职工以及为职工支付的现金	60,318,238.45	51,768,342.07
支付的各项税费	9,690,438.43	11,304,030.06
支付其他与经营活动有关的现金	35,852,339.24	33,584,777.70
经营活动现金流出小计	253,164,402.80	241,066,218.42
经营活动产生的现金流量净额	32,259,846.60	28,127,325.44
二、投资活动产生的现金流量：		
收回投资收到的现金	19,331,192.50	45,733,037.50
取得投资收益收到的现金	5,432,247.98	7,108,340.57
处置固定资产、无形资产和其他长期资产收回的现金净额	4,330.00	
处置子公司及其他营业单位收到的现金净额		
收到其他与投资活动有关的现金		
投资活动现金流入小计	24,767,770.48	52,841,378.07
购建固定资产、无形资产和其他长期资产支付的现金	6,398,042.59	7,607,732.69

投资支付的现金	60,739,872.65	109,577,252.85
取得子公司及其他营业单位支付的现金净额		
支付其他与投资活动有关的现金	326,131.00	275,163.83
投资活动现金流出小计	67,464,046.24	117,460,149.37
投资活动产生的现金流量净额	-42,696,275.76	-64,618,771.30
三、筹资活动产生的现金流量：		
吸收投资收到的现金		
取得借款收到的现金	31,274,200.00	
发行债券收到的现金		
收到其他与筹资活动有关的现金	9,035.71	1,995.92
筹资活动现金流入小计	31,283,235.71	1,995.92
偿还债务支付的现金	6,274,200.00	
分配股利、利润或偿付利息支付的现金	7,764,768.26	7,304,400.00
支付其他与筹资活动有关的现金	5,263,528.68	564,942.60
筹资活动现金流出小计	19,302,496.94	7,869,342.60
筹资活动产生的现金流量净额	11,980,738.77	-7,867,346.68
四、汇率变动对现金及现金等价物的影响	-162,763.36	-383,274.37
五、现金及现金等价物净增加额	1,381,546.25	-44,742,066.91
加：期初现金及现金等价物余额	62,914,007.11	107,656,074.02
六、期末现金及现金等价物余额	64,295,553.36	62,914,007.11

7、合并所有者权益变动表

本期金额

单位：元

项目	本期												少数股东权益	所有者权益合计
	归属于母公司所有者权益													
	股本	其他权益工具			资本公	减：库	其他综	专项储	盈余公	一般风	未分配			
	优先股	永续债	其他	积	存股	合收益	备	积	险准备	利润				
一、上年期末余额	146,088,000.00				82,125,798.17		-3,386.85		27,637,848.20		249,709,957.08	48,520,259.61	554,078,476.21	
加：会计政策变更														
前期差														

错更正													
同一控制下企业合并													
其他													
二、本年期初余额	146,088,000.00				82,125,798.17		-3,386.85	27,637,848.20		249,709,957.08	48,520,259.61	554,078,476.21	
三、本期增减变动金额(减少以“-”号填列)					-200,000.00		-110,246.65	3,205,807.79		53,683,193.75	11,528,928.03	68,107,682.92	
(一)综合收益总额							-110,246.65			64,193,401.54	14,043,843.62	78,126,998.51	
(二)所有者投入和减少资本					-200,000.00						200,000.00		
1.所有者投入的普通股													
2.其他权益工具持有者投入资本													
3.股份支付计入所有者权益的金额													
4.其他					-200,000.00						200,000.00		
(三)利润分配								3,205,807.79		-10,510,207.79	-2,714,915.59	-10,019,315.59	
1.提取盈余公积								3,205,807.79		-3,205,807.79			
2.提取一般风险准备										-7,304,400.00	-2,714,915.59	-10,019,315.59	
3.对所有者(或股东)的分配													
4.其他													
(四)所有者权益内部结转													
1.资本公积转增资本(或股本)													
2.盈余公积转增资本(或股本)													
3.盈余公积弥补													

亏损													
4. 设定受益计划 变动额结转留存 收益													
5. 其他													
(五) 专项储备													
1. 本期提取													
2. 本期使用													
(六) 其他													
四、本期期末余额	146,08 8,000. 00				81,925, 798.17		-113,63 3.50		30,843, 655.99		303,393 ,150.83	60,049, 187.64	622,186 ,159.13

上期金额

单位：元

项目	上期												
	归属于母公司所有者权益											少数股 东权益	所有者 权益合 计
	股本	其他权益工具			资本公 积	减：库 存股	其他综 合收益	专项储 备	盈余公 积	一般风 险准备	未分配 利润		
优先 股		永续 债	其他										
一、上年期末余额	146,08 8,000. 00				91,259, 026.97				25,558, 055.64		201,546 ,864.33	39,821, 931.07	504,273 ,878.01
加：会计政策 变更													
前期差 错更正													
同一控 制下企业合并													
其他													
二、本年期初余额	146,08 8,000. 00				91,259, 026.97				25,558, 055.64		201,546 ,864.33	39,821, 931.07	504,273 ,878.01
三、本期增减变动 金额（减少以“—” 号填列）					-9,133,2 28.80		-3,386.8 5		2,079,7 92.56		48,163, 092.75	8,698,3 28.54	49,804, 598.20
（一）综合收益总 额							-3,386.8 5				57,547, 285.31	13,167, 663.67	70,711, 562.13
（二）所有者投入					-9,133,2							-1,489,	-10,622,

和减少资本					28.80							335.13	563.93
1. 所有者投入的普通股												11,602,936.07	11,602,936.07
2. 其他权益工具持有者投入资本													
3. 股份支付计入所有者权益的金额													
4. 其他					-9,133,228.80							-13,092,271.20	-22,225,500.00
(三) 利润分配								2,079,792.56		-9,384,192.56		-2,980,000.00	-10,284,400.00
1. 提取盈余公积								2,079,792.56		-2,079,792.56			
2. 提取一般风险准备													
3. 对所有者（或股东）的分配										-7,304,400.00		-2,980,000.00	-10,284,400.00
4. 其他													
(四) 所有者权益内部结转													
1. 资本公积转增资本（或股本）													
2. 盈余公积转增资本（或股本）													
3. 盈余公积弥补亏损													
4. 设定受益计划变动额结转留存收益													
5. 其他													
(五) 专项储备													
1. 本期提取													
2. 本期使用													
(六) 其他													
四、本期期末余额	146,088,000.00				82,125,798.17		-3,386.85	27,637,848.20		249,709,957.08		48,520,259.61	554,078,476.21

8、母公司所有者权益变动表

本期金额

单位：元

项目	本期										
	股本	其他权益工具			资本公积	减：库存股	其他综合收益	专项储备	盈余公积	未分配利润	所有者权益合计
		优先股	永续债	其他							
一、上年期末余额	146,088,000.00				114,605,071.93				27,637,848.20	164,801,087.49	453,132,007.62
加：会计政策变更											
前期差错更正											
其他											
二、本年期初余额	146,088,000.00				114,605,071.93				27,637,848.20	164,801,087.49	453,132,007.62
三、本期增减变动金额（减少以“－”号填列）									3,205,807.79	21,547,870.13	24,753,677.92
（一）综合收益总额										32,058,077.92	32,058,077.92
（二）所有者投入和减少资本											
1. 所有者投入的普通股											
2. 其他权益工具持有者投入资本											
3. 股份支付计入所有者权益的金额											
4. 其他											
（三）利润分配									3,205,807.79	-10,510,207.79	-7,304,400.00
1. 提取盈余公积									3,205,807.79	-3,205,807.79	
2. 对所有者（或股东）的分配										-7,304,400.00	-7,304,400.00
3. 其他											

(四)所有者权益内部结转											
1. 资本公积转增资本(或股本)											
2. 盈余公积转增资本(或股本)											
3. 盈余公积弥补亏损											
4. 设定受益计划变动额结转留存收益											
5. 其他											
(五)专项储备											
1. 本期提取											
2. 本期使用											
(六)其他											
四、本期期末余额	146,088,000.00				114,605,071.93				30,843,655.99	186,348,957.62	477,885,685.54

上期金额

单位：元

项目	上期										
	股本	其他权益工具			资本公积	减：库存股	其他综合收益	专项储备	盈余公积	未分配利润	所有者权益合计
		优先股	永续债	其他							
一、上年期末余额	146,088,000.00				114,605,071.93				25,558,055.64	153,387,354.44	439,638,482.01
加：会计政策变更											
前期差错更正											
其他											
二、本年期初余额	146,088,000.00				114,605,071.93				25,558,055.64	153,387,354.44	439,638,482.01
三、本期增减变动金额(减少以“—”号填列)									2,079,792.56	11,413,733.05	13,493,525.61
(一)综合收益总额										20,797,925.61	20,797,925.61

(二)所有者投入和减少资本											
1. 所有者投入的普通股											
2. 其他权益工具持有者投入资本											
3. 股份支付计入所有者权益的金额											
4. 其他											
(三)利润分配								2,079,792.56	-9,384,192.56	-7,304,400.00	
1. 提取盈余公积								2,079,792.56	-2,079,792.56		
2. 对所有者（或股东）的分配									-7,304,400.00	-7,304,400.00	
3. 其他											
(四)所有者权益内部结转											
1. 资本公积转增资本（或股本）											
2. 盈余公积转增资本（或股本）											
3. 盈余公积弥补亏损											
4. 设定受益计划变动额结转留存收益											
5. 其他											
(五)专项储备											
1. 本期提取											
2. 本期使用											
(六)其他											
四、本期期末余额	146,088,000.00				114,605,071.93			27,637,848.20	164,801,087.49	453,132,007.62	

三、公司基本情况

1. 公司注册地、组织形式和总部地址

广东宝莱特医用科技股份有限公司（以下简称“公司”或“本公司”）前身为珠海宝莱特电子有限公司，系于1993年6月4日经珠海市引进外资办公室珠特引外资字（1993）245号文批准，于1993年6月28日注册成立，于2001年9月26日经中华人民共和国对外贸易经济合作部以外经贸资二函[2001]897号文批准整体变更为股份有限公司，同时更名为广东宝莱特医用科技股份有限公司，为由珠海经济特区医药保健品进出口有限公司、英属维尔京群岛上实医药科技网络有限公司、珠海市捷比科技发展有限公司、深圳市骥新投资顾问有限公司及上海盛基创业投资管理有限公司共同发起设立的股份有限公司。公司于2011年7月19日在深圳证券交易所上市，现持有统一社会信用代码为914404006175020946的营业执照。

经过历年的派送红股、配售新股、转增股本及增发新股，截止2018年12月31日，本公司累计发行股本总数14,608.80万股，注册资本为14,608.80万元，注册地址：珠海市高新区科技创新海岸创新一路2号，总部地址：广东省珠海市。

2. 公司业务性质和主要经营活动

本公司属医疗器械制造行业，主要产品和服务为医疗监护仪及配套软、硬件技术的开发。同时，本公司研发、生产、销售血液透析设备及相关耗材、提供血透相关服务。

3. 财务报表的批准报出

本财务报表业经公司全体董事于2019年4月25日批准报出。

本期纳入合并财务报表范围的主体共14户，具体包括：

子公司名称	子公司类型	级次	持股比例（%）	表决权比例（%）
天津市挚信鸿达医疗器械开发有限公司	全资子公司	1	100	100
天津市博奥天盛塑材有限公司	控股子公司	1	70	70
重庆多泰医用设备有限公司	全资子公司	1	100	100
辽宁恒信生物科技有限公司	全资子公司	1	100	100
天津宝莱特医用科技有限公司	全资子公司	1	100	100
南昌宝莱特医用科技有限公司	全资子公司	1	100	100
珠海市微康科技有限公司	全资子公司	1	100	100
珠海市申宝医疗器械有限公司	全资子公司	1	100	100
珠海市宝瑞医疗器械有限公司	控股子公司	1	61	61
常州华岳微创医疗器械有限公司	控股子公司	1	60	60
深圳市宝原医疗器械有限公司	控股子公司	1	51	51
武汉柯瑞迪医疗用品有限公司	控股子公司	1	62.08	62.08
武汉启诚生物技术有限公司	控股子公司	1	55	55
BIOLIGHT HEALTHCARE GmbH	全资子公司	1	100	100

本期纳入合并财务报表范围的主体与上期相比未发生变化。

四、财务报表的编制基础

1、编制基础

本公司根据实际发生的交易和事项，按照财政部颁布的《企业会计准则——基本准则》和具体企业会计准则、企业会计准则应用指南、企业会计准则解释及其他相关规定（以下合称“企业会计准则”）进行确认和计量，在此基础上，结合中国证券监督管理委员会《公开发行证券的公司信息披露编报规则第15号——财务报告的一般规定》（2014年修订）的规定，编制财务报表。

2、持续经营

本公司对报告期末起12个月的持续经营能力进行了评价，未发现对持续经营能力产生重大怀疑的事项或情况。因此，本财务报表系在持续经营假设的基础上编制。

五、重要会计政策及会计估计

公司是否需要遵守特殊行业的披露要求

是

医疗器械业

具体会计政策和会计估计提示：

1、遵循企业会计准则的声明

本公司所编制的财务报表符合企业会计准则的要求，真实、完整地反映了报告期公司的财务状况、经营成果、现金流量等有关信息。

2、会计期间

自公历1月1日至12月31日止为一个会计年度。

3、营业周期

自公历1月1日至12月31日止为一个营业周期。

4、记账本位币

采用人民币为记账本位币。

本公司之境外子公司以其经营所处的主要经济环境中的货币为记账本位币，编制财务报表时折算为人民币。

5、同一控制下和非同一控制下企业合并的会计处理方法

1. 分步实现企业合并过程中的各项交易的条款、条件以及经济影响符合以下一种或多种情况，将多次交易事项作为一揽子交易进行会计处理

- (1) 这些交易是同时或者在考虑了彼此影响的情况下订立的；
- (2) 这些交易整体才能达成一项完整的商业结果；
- (3) 一项交易的发生取决于其他至少一项交易的发生；
- (4) 一项交易单独看是不经济的，但是和其他交易一并考虑时是经济的。

2. 同一控制下的企业合并

本公司在企业合并中取得的资产和负债，按照合并日在被合并方资产、负债（包括最终控制方收购被合并方而形成的商誉）在最终控制方合并财务报表中的账面价值计量。在合并中取得的净资产账面价值与支付的合并对价账面价值（或发行股份面值总额）的差额，调整资本公积中的股本溢价，资本公积中的股本溢价不足冲减的，调整留存收益。

如果存在或有对价并需要确认预计负债或资产，该预计负债或资产金额与后续或有对价结算金额的差额，调整资本公积（资本溢价或股本溢价），资本公积不足的，调整留存收益。

对于通过多次交易最终实现企业合并的,属于一揽子交易的,将各项交易作为一项取得控制权的交易进行会计处理;不属于一揽子交易的,在取得控制权日,长期股权投资初始投资成本,与达到合并前的长期股权投资账面价值加上合并日进一步取得股份新支付对价的账面价值之和的差额,调整资本公积;资本公积不足冲减的,调整留存收益。对于合并日之前持有的股权投资,因采用权益法核算或金融工具确认和计量准则核算而确认的其他综合收益,暂不进行会计处理,直至处置该项投资时采用与被投资单位直接处置相关资产或负债相同的基础进行会计处理;因采用权益法核算而确认的被投资单位净资产中除净损益、其他综合收益和利润分配以外的所有者权益其他变动,暂不进行会计处理,直至处置该项投资时转入当期损益。

3. 非同一控制下的企业合并

购买日是指本公司实际取得对被购买方控制权的日期,即被购买方的净资产或生产经营决策的控制权转移给本公司的日期。同时满足下列条件时,本公司一般认为实现了控制权的转移:

- ①企业合并合同或协议已获本公司内部权力机构通过。
- ②企业合并事项需要经过国家有关主管部门审批的,已获得批准。
- ③已办理了必要的财产权转移手续。
- ④本公司已支付了合并价款的大部分,并且有能力、有计划支付剩余款项。
- ⑤本公司实际上已经控制了被购买方的财务和经营政策,并享有相应的利益、承担相应的风险。

本公司在购买日对作为企业合并对价付出的资产、发生或承担的负债按照公允价值计量,公允价值与其账面价值的差额,计入当期损益。

本公司对合并成本大于合并中取得的被购买方可辨认净资产公允价值份额的差额,确认为商誉;合并成本小于合并中取得的被购买方可辨认净资产公允价值份额的差额,经复核后,计入当期损益。

通过多次交换交易分步实现的非同一控制下企业合并,属于一揽子交易的,将各项交易作为一项取得控制权的交易进行会计处理;不属于一揽子交易的,合并日之前持有的股权投资采用权益法核算的,以购买日之前所持被购买方的股权投资的账面价值与购买日新增投资成本之和,作为该项投资的初始投资成本;购买日之前持有的股权投资因采用权益法核算而确认的其他综合收益,在处置该项投资时采用与被投资单位直接处置相关资产或负债相同的基础进行会计处理。合并日之前持有的股权投资采用金融工具确认和计量准则核算的,以该股权投资在合并日的公允价值加上新增投资成本之和,作为合并日的初始投资成本。原持有股权的公允价值与账面价值之间的差额以及原计入其他综合收益的累计公允价值变动应全部转入合并日当期的投资收益。

4. 为合并发生的相关费用

为企业合并发生的审计、法律服务、评估咨询等中介费用以及其他直接相关费用,于发生时计入当期损益;为企业合并而发行权益性证券的交易费用,可直接归属于权益性交易的从权益中扣减。

6、合并财务报表的编制方法

1. 合并范围

本公司合并财务报表的合并范围以控制为基础确定,所有子公司(包括本公司所控制的单独主体)均纳入合并财务报表。

2. 合并程序

本公司以自身和各子公司的财务报表为基础,根据其他有关资料,编制合并财务报表。本公司编制合并财务报表,将整个企业集团视为一个会计主体,依据相关企业会计准则的确认、计量和列报要求,按照统一的会计政策,反映本企业集团整体财务状况、经营成果和现金流量。

所有纳入合并财务报表合并范围的子公司所采用的会计政策、会计期间与本公司一致,如子公司采用的会计政策、会计期间与本公司不一致的,在编制合并财务报表时,按本公司的会计政策、会计期间进行必要的调整。

合并财务报表时抵销本公司与各子公司、各子公司相互之间发生的内部交易对合并资产负债表、合并利润表、合并现金流量表、合并股东权益变动表的影响。如果站在企业集团合并财务报表角度与以本公司或子公司为会计主体对同一交易的认

定不同时，从企业集团的角度对该交易予以调整。

子公司所有者权益、当期净损益和当期综合收益中属于少数股东的份额分别在合并资产负债表中所有者权益项目下、合并利润表中净利润项目下和综合收益总额项目下单独列示。子公司少数股东分担的当期亏损超过了少数股东在该子公司期初所有者权益中所享有份额而形成的余额，冲减少数股东权益。

对于同一控制下企业合并取得的子公司，以其资产、负债（包括最终控制方收购该子公司而形成的商誉）在最终控制方财务报表中的账面价值为基础对其财务报表进行调整。

对于非同一控制下企业合并取得的子公司，以购买日可辨认净资产公允价值为基础对其财务报表进行调整

（1）增加子公司或业务

在报告期内，若因同一控制下企业合并增加子公司或业务的，则调整合并资产负债表的期初数；将子公司或业务合并当期期初至报告期末的收入、费用、利润纳入合并利润表；将子公司或业务合并当期期初至报告期末的现金流量纳入合并现金流量表，同时对比较报表的相关项目进行调整，视同合并后的报告主体自最终控制方开始控制时点起一直存在。

因追加投资等原因能够对同一控制下的被投资方实施控制的，视同参与合并的各方在最终控制方开始控制时即以目前的状态存在进行调整。在取得被合并方控制权之前持有的股权投资，在取得原股权之日与合并方和被合并方同处于同一控制之日孰晚日起至合并日之间已确认有关损益、其他综合收益以及其他净资产变动，分别冲减比较报表期间的期初留存收益或当期损益。

在报告期内，若因非同一控制下企业合并增加子公司或业务的，则不调整合并资产负债表期初数；将该子公司或业务自购买日至报告期末的收入、费用、利润纳入合并利润表；该子公司或业务自购买日至报告期末的现金流量纳入合并现金流量表。

因追加投资等原因能够对非同一控制下的被投资方实施控制的，对于购买日之前持有的被购买方的股权，本公司按照该股权在购买日的公允价值进行重新计量，公允价值与其账面价值的差额计入当期投资收益。购买日之前持有的被购买方的股权涉及权益法核算下的其他综合收益以及除净损益、其他综合收益和利润分配之外的其他所有者权益变动的，与其相关的其他综合收益、其他所有者权益变动转为购买日所属当期投资收益，由于被投资方重新计量设定受益计划净负债或净资产变动而产生的其他综合收益除外。

（2）处置子公司或业务

1）一般处理方法

在报告期内，本公司处置子公司或业务，则该子公司或业务期初至处置日的收入、费用、利润纳入合并利润表；该子公司或业务期初至处置日的现金流量纳入合并现金流量表。

因处置部分股权投资或其他原因丧失了对被投资方控制权时，对于处置后的剩余股权投资，本公司按照其在丧失控制权日的公允价值进行重新计量。处置股权取得的对价与剩余股权公允价值之和，减去按原持股比例计算应享有原有子公司自购买日或合并日开始持续计算的净资产的份额与商誉之和的差额，计入丧失控制权当期的投资收益。与原有子公司股权投资相关的其他综合收益或除净损益、其他综合收益及利润分配之外的其他所有者权益变动，在丧失控制权时转为当期投资收益，由于被投资方重新计量设定受益计划净负债或净资产变动而产生的其他综合收益除外。

2）分步处置子公司

通过多次交易分步处置对子公司股权投资直至丧失控制权的，处置对子公司股权投资的各项交易的条款、条件以及经济影响符合以下一种或多种情况，通常表明应将多次交易事项作为一揽子交易进行会计处理：

- A. 这些交易是同时或者在考虑了彼此影响的情况下订立的；
- B. 这些交易整体才能达成一项完整的商业结果；
- C. 一项交易的发生取决于其他至少一项交易的发生；
- D. 一项交易单独看是不经济的，但是和其他交易一并考虑时是经济的。

处置对子公司股权投资直至丧失控制权的各项交易属于一揽子交易的，本公司将各项交易作为一项处置子公司并丧失控制权的交易进行会计处理；但是，在丧失控制权之前每一次处置价款与处置投资对应的享有该子公司净资产份额的差额，在合并财务报表中确认为其他综合收益，在丧失控制权时一并转入丧失控制权当期的损益。

处置对子公司股权投资直至丧失控制权的各项交易不属于一揽子交易的，在丧失控制权之前，按不丧失控制权的情况下部分处置对子公司的股权投资的相关政策进行会计处理；在丧失控制权时，按处置子公司一般处理方法进行会计处理。

(3) 购买子公司少数股权

本公司因购买少数股权新取得的长期股权投资与按照新增持股比例计算应享有子公司自购买日（或合并日）开始持续计算的净资产份额之间的差额，调整合并资产负债表中的资本公积中的股本溢价，资本公积中的股本溢价不足冲减的，调整留存收益。

(4) 不丧失控制权的情况下部分处置对子公司的股权投资

在不丧失控制权的情况下因部分处置对子公司的长期股权投资而取得的处置价款与处置长期股权投资相对应享有子公司自购买日或合并日开始持续计算的净资产份额之间的差额，调整合并资产负债表中的资本公积中的股本溢价，资本公积中的股本溢价不足冲减的，调整留存收益。

7、合营安排分类及共同经营会计处理方法

1. 合营安排的分类

本公司根据合营安排的结构、法律形式以及合营安排中约定的条款、其他相关事实和情况等因素，将合营安排分为共同经营和合营企业。

未通过单独主体达成的合营安排，划分为共同经营；通过单独主体达成的合营安排，通常划分为合营企业；但有确凿证据表明满足下列任一条件并且符合相关法律法规规定的合营安排划分为共同经营：

- (1) 合营安排的法律形式表明，合营方对该安排中的相关资产和负债分别享有权利和承担义务。
- (2) 合营安排的合同条款约定，合营方对该安排中的相关资产和负债分别享有权利和承担义务。
- (3) 其他相关事实和情况表明，合营方对该安排中的相关资产和负债分别享有权利和承担义务，如合营方享有与合营安排相关的几乎所有产出，并且该安排中负债的清偿持续依赖于合营方的支持。

2. 共同经营会计处理方法

本公司确认共同经营中利益份额中与本公司相关的下列项目，并按照相关企业会计准则的规定进行会计处理：

- (1) 确认单独所持有的资产，以及按其份额确认共同持有的资产；
- (2) 确认单独所承担的负债，以及按其份额确认共同承担的负债；
- (3) 确认出售其享有的共同经营产出份额所产生的收入；
- (4) 按其份额确认共同经营因出售产出所产生的收入；
- (5) 确认单独所发生的费用，以及按其份额确认共同经营发生的费用。

本公司向共同经营投出或出售资产等（该资产构成业务的除外），在该资产等由共同经营出售给第三方之前，仅确认因该交易产生的损益中归属于共同经营其他参与方的部分。投出或出售的资产发生符合《企业会计准则第8号——资产减值》等规定的资产减值损失的，本公司全额确认该损失。

本公司自共同经营购买资产等（该资产构成业务的除外），在将该资产等出售给第三方之前，仅确认因该交易产生的损益中归属于共同经营其他参与方的部分。购入的资产发生符合《企业会计准则第8号——资产减值》等规定的资产减值损失的，本公司按承担的份额确认该部分损失。

本公司对共同经营不享有共同控制，如果本公司享有该共同经营相关资产且承担该共同经营相关负债的，仍按上述原则进行会计处理，否则，应当按照相关企业会计准则的规定进行会计处理。

8、现金及现金等价物的确定标准

在编制现金流量表时，将本公司库存现金以及可以随时用于支付的存款确认为现金。将同时具备期限短（一般从购买日起三个月内到期）、流动性强、易于转换为已知金额的现金、价值变动风险很小四个条件的投资，确定为现金等价物。

9、外币业务和外币报表折算

1. 外币业务

外币业务交易在初始确认时，采用交易发生日的即期汇率作为折算汇率折合成人民币记账。

资产负债表日，外币货币性项目按资产负债表日即期汇率折算，由此产生的汇兑差额，除属于与购建符合资本化条件的资产相关的外币专门借款产生的汇兑差额按照借款费用资本化的原则处理外，均计入当期损益。以历史成本计量的外币非货币性项目，仍采用交易发生日的即期汇率折算，不改变其记账本位币金额。

以公允价值计量的外币非货币性项目，采用公允价值确定日的即期汇率折算，由此产生的汇兑差额作为公允价值变动损益计入当期损益。如属于可供出售外币非货币性项目的，形成的汇兑差额计入其他综合收益。

2. 外币财务报表的折算

资产负债表中的资产和负债项目，采用资产负债表日的即期汇率折算；所有者权益项目除“未分配利润”项目外，其他项目采用发生时的即期汇率折算。利润表中的收入和费用项目，采用交易发生日的当期平均汇率折算。按照上述折算产生的外币财务报表折算差额计入其他综合收益。

处置境外经营时，将资产负债表中其他综合收益项目中列示的、与该境外经营相关的外币财务报表折算差额，自其他综合收益项目转入处置当期损益；在处置部分股权投资或其他原因导致持有境外经营权益比例降低但不丧失对境外经营控制权时，与该境外经营处置部分相关的外币报表折算差额将归属于少数股东权益，不转入当期损益。在处置境外经营为联营企业或合营企业的部分股权时，与该境外经营相关的外币报表折算差额，按处置该境外经营的比例转入处置当期损益。

10、金融工具

金融工具包括金融资产、金融负债和权益工具。

1. 金融工具的分类

本公司根据所发行金融工具的合同条款及其所反映的经济实质而非仅以法律形式，结合取得持有金融资产和承担金融负债的目的，在初始确认时将金融资产和金融负债分为不同类别：以公允价值计量且其变动计入当期损益的金融资产（或金融负债）；持有至到期投资；应收款项；可供出售金融资产；其他金融负债等。

2. 金融工具的确认依据和计量方法

(1) 以公允价值计量且其变动计入当期损益的金融资产（金融负债）

以公允价值计量且其变动计入当期损益的金融资产或金融负债，包括交易性金融资产或金融负债和直接指定为以公允价值计量且其变动计入当期损益的金融资产或金融负债。

交易性金融资产或金融负债是指满足下列条件之一的金融资产或金融负债：

- 1) 取得该金融资产或金融负债的目的是为了在短期内出售、回购或赎回；
- 2) 属于进行集中管理的可辨认金融工具组合的一部分，且有客观证据表明本公司近期采用短期获利方式对该组合进行管理；
- 3) 属于衍生金融工具，但是被指定为有效套期工具的衍生工具、属于财务担保合同的衍生工具、与在活跃市场中没有报价且其公允价值不能可靠计量的权益工具投资挂钩并须通过交付该权益工具结算的衍生工具除外。

只有符合以下条件之一，金融资产或金融负债才可在初始计量时指定为以公允价值计量且其变动计入损益的金融资产或金融负债：

- 1) 该项指定可以消除或明显减少由于金融资产或金融负债的计量基础不同所导致的相关利得或损失在确认或计量方面不一致的情况；
- 2) 风险管理或投资策略的正式书面文件已载明，该金融资产组合、该金融负债组合、或该金融资产和金融负债组合，以公允价值为基础进行管理、评价并向关键管理人员报告；
- 3) 包含一项或多项嵌入衍生工具的混合工具，除非嵌入衍生工具对混合工具的现金流量没有重大改变，或所嵌入的衍生工具明显不应当从相关混合工具中分拆；

4) 包含需要分拆但无法在取得时或后续的资产负债表日对其进行单独计量的嵌入衍生工具的混合工具。

本公司对以公允价值计量且其变动计入当期损益的金融资产或金融负债，在取得时以公允价值（扣除已宣告但尚未发放的现金股利或已到付息期但尚未领取的债券利息）作为初始确认金额，相关的交易费用计入当期损益。持有期间将取得的利息或现金股利确认为投资收益，期末将公允价值变动计入当期损益。处置时，其公允价值与初始入账金额之间的差额确认为投资收益，同时调整公允价值变动损益。

(2) 应收款项

应收款项是指在活跃市场中没有报价、回收金额固定或可确定的非衍生金融资产。

本公司对外销售商品或提供劳务形成的应收债权，以及公司持有的其他企业的债权（不包括在活跃市场上有报价的债务工具），包括应收账款、其他应收款、应收票据等，以向购货方应收的合同或协议价款作为初始确认金额；具有融资性质的，按其现值进行初始确认。

收回或处置时，将取得的价款与该应收款项账面价值之间的差额计入当期损益。

(3) 持有至到期投资

持有至到期投资是指到期日固定、回收金额固定或可确定，且本公司有明确意图和能力持有至到期的非衍生性金融资产。

本公司对持有至到期投资，在取得时按公允价值（扣除已到付息期但尚未领取的债券利息）和相关交易费用之和作为初始确认金额。持有期间按照摊余成本和实际利率计算确认利息收入，计入投资收益。实际利率在取得时确定，在该预期存续期间或适用的更短期间内保持不变。处置时，将所取得价款与该投资账面价值之间的差额计入投资收益。

如果持有至到期投资处置或重分类为其他类金融资产的金额，相对于本公司全部持有至到期投资在出售或重分类前的总额较大，在处置或重分类后应立即将其剩余的持有至到期投资重分类为可供出售金融资产；重分类日，该投资的账面价值与其公允价值之间的差额计入其他综合收益，在该可供出售金融资产发生减值或终止确认时转出，计入当期损益。但是，遇到下列情况可以除外：

1) 出售日或重分类日距离该项投资到期日或赎回日较近(如到期前三个月内)，且市场利率变化对该项投资的公允价值没有显著影响；

2) 根据合同约定的偿付方式，企业已收回几乎所有初始本金；

3) 出售或重分类是由于企业无法控制、预期不会重复发生且难以合理预计的独立事件所引起。

(4) 可供出售金融资产

可供出售金融资产，是指初始确认时即指定为可供出售的非衍生金融资产，以及除其他金融资产类别以外的金融资产。

本公司对可供出售金融资产，在取得时按公允价值（扣除已宣告但尚未发放的现金股利或已到付息期但尚未领取的债券利息）和相关交易费用之和作为初始确认金额。持有期间将取得的利息或现金股利确认为投资收益。可供出售金融资产的公允价值变动形成的利得或损失，除减值损失和外币货币性金融资产形成的汇兑差额外，直接计入其他综合收益。处置可供出售金融资产时，将取得的价款与该金融资产账面价值之间的差额，计入投资损益；同时，将原直接计入其他综合收益的公允价值变动累计额对应处置部分的金额转出，计入投资损益。

本公司对在活跃市场中没有报价且其公允价值不能可靠计量的权益工具投资，以及与该权益工具挂钩并须通过交付该权益工具结算的衍生金融资产，按照成本计量。

(5) 其他金融负债

按其公允价值和相关交易费用之和作为初始确认金额。采用摊余成本进行后续计量。

3.金融资产转移的确认依据和计量方法

公司发生金融资产转移时，如已将金融资产所有权上几乎所有的风险和报酬转移给转入方，则终止确认该金融资产；如保留了金融资产所有权上几乎所有的风险和报酬的，则不终止确认该金融资产。

在判断金融资产转移是否满足上述金融资产终止确认条件时，采用实质重于形式的原则。公司将金融资产转移区分为金融资产整体转移和部分转移。金融资产整体转移满足终止确认条件的，将下列两项金额的差额计入当期损益：

(1) 所转移金融资产的账面价值；

(2) 因转移而收到的对价，与原直接计入所有者权益的公允价值变动累计额（涉及转移的金融资产为可供出售金融资产的情形）之和。

金融资产部分转移满足终止确认条件的，将所转移金融资产整体的账面价值，在终止确认部分和未终止确认部分之间，

按照各自的相对公允价值进行分摊，并将下列两项金额的差额计入当期损益：

(1) 终止确认部分的账面价值；

(2) 终止确认部分的对价，与原直接计入所有者权益的公允价值变动累计额中对应终止确认部分的金额（涉及转移的金融资产为可供出售金融资产的情形）之和。

金融资产转移不满足终止确认条件的，继续确认该金融资产，所收到的对价确认为一项金融负债。

4.金融负债终止确认条件

金融负债的现时义务全部或部分已经解除的，则终止确认该金融负债或其一部分；本公司若与债权人签定协议，以承担新金融负债方式替换现存金融负债，且新金融负债与现存金融负债的合同条款实质上不同的，则终止确认现存金融负债，并同时确认新金融负债。

对现存金融负债全部或部分合同条款作出实质性修改的，则终止确认现存金融负债或其一部分，同时将修改条款后的金融负债确认为一项新金融负债。

金融负债全部或部分终止确认时，终止确认的金融负债账面价值与支付对价（包括转出的非现金资产或承担的新金融负债）之间的差额，计入当期损益。

本公司若回购部分金融负债的，在回购日按照继续确认部分与终止确认部分的相对公允价值，将该金融负债整体的账面价值进行分配。分配给终止确认部分的账面价值与支付的对价（包括转出的非现金资产或承担的新金融负债）之间的差额，计入当期损益。

5.金融资产和金融负债公允价值的确定方法

存在活跃市场的金融资产或金融负债，以活跃市场的报价确定其公允价值；活跃市场的报价包括易于且可定期从交易所、交易商、经纪人、行业集团、定价机构或监管机构等获得相关资产或负债的报价，且能代表在公平交易基础上实际并经常发生的市场交易。

初始取得或衍生的金融资产或承担的金融负债，以市场交易价格作为确定其公允价值的基础。

不存在活跃市场的金融资产或金融负债，采用估值技术确定其公允价值。在估值时，本公司采用在当前情况下适用并且有足够可利用数据和其他信息支持的估值技术，选择与市场参与者在相关资产或负债的交易中所考虑的资产或负债特征相一致的输入值，并尽可能优先使用相关可观察输入值。在相关可观察输入值无法取得或取得不切实可行的情况下，使用不可观察输入值。

6.金融资产（不含应收款项）减值准备计提

资产负债表日对以公允价值计量且其变动计入当期损益的金融资产以外的金融资产的账面价值进行检查，如有客观证据表明该金融资产发生减值的，计提减值准备。

金融资产发生减值的客观证据，包括但不限于：

- (1) 发行方或债务人发生严重财务困难；
- (2) 债务人违反了合同条款，如偿付利息或本金发生违约或逾期等；
- (3) 债权人出于经济或法律等方面因素的考虑，对发生财务困难的债务人作出让步；
- (4) 债务人很可能倒闭或进行其他财务重组；
- (5) 因发行方发生重大财务困难，该金融资产无法在活跃市场继续交易；
- (6) 无法辨认一组金融资产中的某项资产的现金流量是否已经减少，但根据公开的数据对其进行总体评价后发现，该组金融资产自初始确认以来的预计未来现金流量确已减少且可计量，如该组金融资产的债务人支付能力逐步恶化，或债务人所在国家或地区失业率提高、担保物在其所在地区的价格明显下降、所处行业不景气等；
- (7) 权益工具发行方经营所处的技术、市场、经济或法律环境等发生重大不利变化，使权益工具投资人可能无法收回投资成本；
- (8) 权益工具投资的公允价值发生严重或非暂时性下跌。

金融资产的具体减值方法如下：

- (1) 可供出售金融资产减值准备

本公司于资产负债表日对各项可供出售权益工具投资单独进行检查，若该权益工具投资于资产负债表日的公允价值低于

其成本超过50%（含50%）或低于其成本持续时间超过一年（含一年）的，则表明其发生减值；若该权益工具投资于资产负债表日的公允价值低于其成本超过20%（含20%）但尚未达到50%的，本公司会综合考虑其他相关因素诸如价格波动率等，判断该权益工具投资是否发生减值。

上段所述成本按照可供出售权益工具投资的初始取得成本扣除已收回本金和已摊销金额、原已计入损益的减值损失确定；不存在活跃市场的可供出售权益工具投资的公允价值，按照类似金融资产当时市场收益率对未来现金流量折现确定的现值确定；在活跃市场有报价的可供出售权益工具投资的公允价值根据证券交易所期末收盘价（或期末前20日收盘均价）确定，除非该项可供出售权益工具投资存在限售期。对于存在限售期的可供出售权益工具投资，按照证券交易所期末收盘价扣除市场参与者因承担指定期间内无法在公开市场上出售该权益工具的风险而要求获得的补偿金额后确定。

可供出售金融资产发生减值时，即使该金融资产没有终止确认，本公司将原直接计入其他综合收益的因公允价值下降形成的累计损失从其他综合收益转出，计入当期损益。该转出的累计损失，等于可供出售金融资产的初始取得成本扣除已收回本金和已摊余金额、当前公允价值和原已计入损益的减值损失后的余额。

对于已确认减值损失的可供出售债务工具，在随后的会计期间公允价值已上升且客观上与确认原减值损失后发生的事项有关的，原确认的减值损失予以转回计入当期损益；对于可供出售权益工具投资发生的减值损失，在该权益工具价值回升时通过权益转回；但在活跃市场中没有报价且其公允价值不能可靠计量的权益工具投资，或与该权益工具挂钩并须通过交付该权益工具结算的衍生金融资产发生的减值损失，不得转回。

（2）持有至到期投资减值准备

对于持有至到期投资，有客观证据表明其发生了减值的，根据其账面价值与预计未来现金流量现值之间差额计算确认减值损失；计提后如有证据表明其价值已恢复，原确认的减值损失可予以转回，记入当期损益，但该转回的账面价值不超过假定不计提减值准备情况下该金融资产在转回日的摊余成本。

7.金融资产及金融负债的抵销

金融资产和金融负债在资产负债表内分别列示，没有相互抵销。但是，同时满足下列条件的，以相互抵销后的净额在资产负债表内列示：

- （1）本公司具有抵销已确认金额的法定权利，且该种法定权利是当前可执行的；
- （2）本公司计划以净额结算，或同时变现该金融资产和清偿该金融负债。

11、应收票据及应收账款

（1）单项金额重大并单独计提坏账准备的应收款项

单项金额重大的判断依据或金额标准	金额在 100 万元以上。
单项金额重大并单项计提坏账准备的计提方法	单独进行减值测试，按预计未来现金流量现值低于其账面价值的差额计提坏账准备，计入当期损益。单独测试未发生减值的应收款项，将其归入相应组合计提坏账准备。

（2）按信用风险特征组合计提坏账准备的应收款项

组合名称	坏账准备计提方法
账龄分析法组合	账龄分析法

组合中，采用账龄分析法计提坏账准备的：

√ 适用 □ 不适用

账龄	应收账款计提比例	其他应收款计提比例
1 年以内（含 1 年）	5.00%	5.00%

1—2 年	10.00%	10.00%
2—3 年	30.00%	30.00%
3—4 年	50.00%	50.00%
5 年以上	80.00%	80.00%

组合中，采用余额百分比法计提坏账准备的：

适用 不适用

组合中，采用其他方法计提坏账准备的：

适用 不适用

(3) 单项金额不重大但单独计提坏账准备的应收款项

单项计提坏账准备的理由	存在客观证据表明本公司将无法按应收款项的原有条款收回款项。
坏账准备的计提方法	根据应收款项的预计未来现金流量现值低于其账面价值的差额进行计提。

12、存货

公司是否需要遵守特殊行业的披露要求

是

医疗器械业

1. 存货的分类

存货是指本公司在日常活动中持有以备出售的产成品或商品、处在生产过程中的在产品、在生产过程或提供劳务过程中耗用的材料和物料等。主要包括原材料、在途物资、委托加工材料、在产品、自制半成品、产成品（库存商品）、发出商品等。

2. 存货的计价方法

存货在取得时，按成本进行初始计量，包括采购成本、加工成本和其他成本。存货发出时按移动加权平均法计价。

3. 存货可变现净值的确定依据及存货跌价准备的计提方法

期末对存货进行全面清查后，按存货的成本与可变现净值孰低提取或调整存货跌价准备。产成品、库存商品和用于出售的材料等直接用于出售的商品存货，在正常生产经营过程中，以该存货的估计售价减去估计的销售费用和相关税费后的金额，确定其可变现净值；需要经过加工的材料存货，在正常生产经营过程中，以所生产的产成品的估计售价减去至完工时估计将要发生的成本、估计的销售费用和相关税费后的金额，确定其可变现净值；为执行销售合同或者劳务合同而持有的存货，其可变现净值以合同价格为基础计算，若持有存货的数量多于销售合同订购数量的，超出部分的存货的可变现净值以一般销售价格为基础计算。

期末按照单个存货项目计提存货跌价准备；但对于数量繁多、单价较低的存货，按照存货类别计提存货跌价准备；与在同一地区生产和销售的产品系列相关、具有相同或类似最终用途或目的，且难以与其他项目分开计量的存货，则合并计提存货跌价准备。

以前减记存货价值的影响因素已经消失的，减记的金额予以恢复，并在原已计提的存货跌价准备金额内转回，转回的金额计入当期损益。

4. 存货的盘存制度

采用永续盘存制。

5. 低值易耗品、包装物和其他周转材料的摊销方法

- (1) 低值易耗品采用一次转销法；
- (2) 包装物采用一次转销法；
- (3) 其他周转材料采用一次转销法摊销。

13、持有待售资产

1. 划分为持有待售确认标准

本公司将同时满足下列条件的非流动资产或处置组确认为持有待售组成部分：

- (1) 根据类似交易中出售此类资产或处置组的惯例，在当前状况下即可立即出售；
- (2) 出售极可能发生，即本公司已经就一项出售计划作出决议，并已获得监管部门批准（如适用），且获得确定的购买承诺，预计出售将在一年内完成。

确定的购买承诺，是指本公司与其他方签订的具有法律约束力的购买协议，该协议包含交易价格、时间和足够严厉的违约惩罚等重要条款，使协议出现重大调整或者撤销的可能性极小。

2. 持有待售核算方法

本公司对于持有待售的非流动资产或处置组不计提折旧或摊销，其账面价值高于公允价值减去出售费用后的净额的，应当将账面价值减记至公允价值减去出售费用后的净额，减记的金额确认为资产减值损失，计入当期损益，同时计提持有待售资产减值准备。

对于取得日划分为持有待售类别的非流动资产或处置组，在初始计量时比较假定其不划分为持有待售类别情况下的初始计量金额和公允价值减去出售费用后的净额，以两者孰低计量。

上述原则适用于所有非流动资产，但不包括采用公允价值模式进行后续计量的投资性房地产、采用公允价值减去出售费用后的净额计量的生物资产、职工薪酬形成的资产、递延所得税资产、由金融工具相关会计准则规范的金融资产、由保险合同相关会计准则规范的保险合同所产生的权利。

14、长期股权投资

1. 初始投资成本的确定

(1) 企业合并形成的长期股权投资，具体会计政策详见本附注五 / 5、同一控制下和非同一控制下企业合并的会计处理方法

(2) 其他方式取得的长期股权投资

以支付现金方式取得的长期股权投资，按照实际支付的购买价款作为初始投资成本。初始投资成本包括与取得长期股权投资直接相关的费用、税金及其他必要支出。

以发行权益性证券取得的长期股权投资，按照发行权益性证券的公允价值作为初始投资成本；发行或取得自身权益工具时发生的交易费用，可直接归属于权益性交易的从权益中扣减。

在非货币性资产交换具备商业实质和换入资产或换出资产的公允价值能够可靠计量的前提下，非货币性资产交换换入的长期股权投资以换出资产的公允价值为基础确定其初始投资成本，除非有确凿证据表明换入资产的公允价值更加可靠；不满足上述前提的非货币性资产交换，以换出资产的账面价值和应支付的相关税费作为换入长期股权投资的初始投资成本。

通过债务重组取得的长期股权投资，其初始投资成本按照公允价值为基础确定。

2. 后续计量及损益确认

(1) 成本法

本公司能够对被投资单位实施控制的长期股权投资采用成本法核算，并按照初始投资成本计价，追加或收回投资调整长期股权投资的成本。

除取得投资时实际支付的价款或对价中包含的已宣告但尚未发放的现金股利或利润外，本公司按照享有被投资单位宣告

分派的现金股利或利润确认为当期投资收益。

(2) 权益法

本公司对联营企业和合营企业的长期股权投资采用权益法核算；对于其中一部分通过风险投资机构、共同基金、信托公司或包括投连险基金在内的类似主体间接持有的联营企业的权益性投资，采用公允价值计量且其变动计入损益。

长期股权投资的初始投资成本大于投资时应享有被投资单位可辨认净资产公允价值份额的差额，不调整长期股权投资的初始投资成本；初始投资成本小于投资时应享有被投资单位可辨认净资产公允价值份额的差额，计入当期损益。

本公司取得长期股权投资后，按照应享有或应分担的被投资单位实现的净损益和其他综合收益的份额，分别确认投资收益和其他综合收益，同时调整长期股权投资的账面价值；并按照被投资单位宣告分派的利润或现金股利计算应享有的部分，相应减少长期股权投资的账面价值；对于被投资单位除净损益、其他综合收益和利润分配以外所有者权益的其他变动，调整长期股权投资的账面价值并计入所有者权益。

本公司在确认应享有被投资单位净损益的份额时，以取得投资时被投资单位各项可辨认资产等的公允价值为基础，对被投资单位的净利润进行调整后确认。本公司与联营企业、合营企业之间发生的未实现内部交易损益按照应享有的比例计算归属于本公司的部分予以抵销，在此基础上确认投资损益。

本公司确认应分担被投资单位发生的亏损时，按照以下顺序进行处理：首先，冲减长期股权投资的账面价值。其次，长期股权投资的账面价值不足以冲减的，以其他实质上构成对被投资单位净投资的长期权益账面价值为限继续确认投资损失，冲减长期应收项目等的账面价值。最后，经过上述处理，按照投资合同或协议约定企业仍承担额外义务的，按预计承担的义务确认预计负债，计入当期投资损失。

被投资单位以后期间实现盈利的，公司在扣除未确认的亏损分担额后，按与上述相反的顺序处理，减记已确认预计负债的账面余额、恢复其他实质上构成对被投资单位净投资的长期权益及长期股权投资的账面价值后，恢复确认投资收益。

3. 长期股权投资核算方法的转换

(1) 公允价值计量转权益法核算

本公司原持有的对被投资单位不具有控制、共同控制或重大影响的按金融工具确认和计量准则进行会计处理的权益性投资，因追加投资等原因能够对被投资单位施加重大影响或实施共同控制但不构成控制的，按照《企业会计准则第22号——金融工具确认和计量》确定的原持有的股权投资的公允价值加上新增投资成本之和，作为改按权益法核算的初始投资成本。

原持有的股权投资分类为可供出售金融资产的，其公允价值与账面价值之间的差额，以及原计入其他综合收益的累计公允价值变动转入改按权益法核算的当期损益。

按权益法核算的初始投资成本小于按照追加投资后全新的持股比例计算确定的应享有被投资单位在追加投资日可辨认净资产公允价值份额之间的差额，调整长期股权投资的账面价值，并计入当期营业外收入。

(2) 公允价值计量或权益法核算转成本法核算

本公司原持有的对被投资单位不具有控制、共同控制或重大影响的按金融工具确认和计量准则进行会计处理的权益性投资，或原持有对联营企业、合营企业的长期股权投资，因追加投资等原因能够对非同一控制下的被投资单位实施控制的，在编制个别财务报表时，按照原持有的股权投资账面价值加上新增投资成本之和，作为改按成本法核算的初始投资成本。

购买日之前持有的股权投资因采用权益法核算而确认的其他综合收益，在处置该项投资时采用与被投资单位直接处置相关资产或负债相同的基础进行会计处理。

购买日之前持有的股权投资按照《企业会计准则第22号——金融工具确认和计量》的有关规定进行会计处理的，原计入其他综合收益的累计公允价值变动在改按成本法核算时转入当期损益。

(3) 权益法核算转公允价值计量

本公司因处置部分股权投资等原因丧失了对被投资单位的共同控制或重大影响的，处置后的剩余股权改按《企业会计准则第22号——金融工具确认和计量》核算，其在丧失共同控制或重大影响之日的公允价值与账面价值之间的差额计入当期损益。

原股权投资因采用权益法核算而确认的其他综合收益，在终止采用权益法核算时采用与被投资单位直接处置相关资产或负债相同的基础进行会计处理。

1. 成本法转权益法

本公司因处置部分权益性投资等原因丧失了对被投资单位的控制的，在编制个别财务报表时，处置后的剩余股权能

够对被投资单位实施共同控制或施加重大影响的，改按权益法核算，并对该剩余股权视同自取得时即采用权益法核算进行调整。

2. 成本法转公允价值计量

本公司因处置部分权益性投资等原因丧失了对被投资单位的控制的，在编制个别财务报表时，处置后的剩余股权不能对被投资单位实施共同控制或施加重大影响的，改按《企业会计准则第22号——金融工具确认和计量》的有关规定进行会计处理，其在丧失控制之日的公允价值与账面价值间的差额计入当期损益。

4. 长期股权投资的处置

处置长期股权投资，其账面价值与实际取得价款之间的差额，应当计入当期损益。采用权益法核算的长期股权投资，在处置该项投资时，采用与被投资单位直接处置相关资产或负债相同的基础，按相应比例对原计入其他综合收益的部分进行会计处理。

处置对子公司股权投资的各项交易的条款、条件以及经济影响符合以下一种或多种情况，将多次交易事项作为一揽子交易进行会计处理：

- (1) 这些交易是同时或者在考虑了彼此影响的情况下订立的；
- (2) 这些交易整体才能达成一项完整的商业结果；
- (3) 一项交易的发生取决于其他至少一项交易的发生；
- (4) 一项交易单独看是不经济的，但是和其他交易一并考虑时是经济的。

因处置部分股权投资或其他原因丧失了对原有子公司控制权的，不属于一揽子交易的，区分个别财务报表和合并财务报表进行相关会计处理：

(1) 在个别财务报表中，对于处置的股权，其账面价值与实际取得价款之间的差额计入当期损益。处置后的剩余股权能够对被投资单位实施共同控制或施加重大影响的，改按权益法核算，并对该剩余股权视同自取得时即采用权益法核算进行调整；处置后的剩余股权不能对被投资单位实施共同控制或施加重大影响的，改按《企业会计准则第22号——金融工具确认和计量》的有关规定进行会计处理，其在丧失控制之日的公允价值与账面价值间的差额计入当期损益。

(2) 在合并财务报表中，对于在丧失对子公司控制权以前的各项交易，处置价款与处置长期股权投资相对应享有子公司自购买日或合并日开始持续计算的净资产份额之间的差额，调整资本公积（股本溢价），资本公积不足冲减的，调整留存收益；在丧失对子公司控制权时，对于剩余股权，按照其在丧失控制权日的公允价值进行重新计量。处置股权取得的对价与剩余股权公允价值之和，减去按原持股比例计算应享有原有子公司自购买日开始持续计算的净资产的份额之间的差额，计入丧失控制权当期的投资收益，同时冲减商誉。与原有子公司股权投资相关的其他综合收益等，在丧失控制权时转为当期投资收益。

处置对子公司股权投资直至丧失控制权的各项交易属于一揽子交易的，将各项交易作为一项处置子公司股权投资并丧失控制权的交易进行会计处理，区分个别财务报表和合并财务报表进行相关会计处理：

(1) 在个别财务报表中，在丧失控制权之前每一次处置价款与处置的股权对应的长期股权投资账面价值之间的差额，确认为其他综合收益，在丧失控制权时一并转入丧失控制权当期的损益。

(2) 在合并财务报表中，在丧失控制权之前每一次处置价款与处置投资对应的享有该子公司净资产份额的差额，确认为其他综合收益，在丧失控制权时一并转入丧失控制权当期的损益。

5. 共同控制、重大影响的判断标准

如果本公司按照相关约定与其他参与方集体控制某项安排，并且对该安排回报具有重大影响的活动决策，需要经过分享控制权的参与方一致同意时才存在，则视为本公司与其他参与方共同控制某项安排，该安排即属于合营安排。

合营安排通过单独主体达成的，根据相关约定判断本公司对该单独主体的净资产享有权利时，将该单独主体作为合营企业，采用权益法核算。若根据相关约定判断本公司并非对该单独主体的净资产享有权利时，该单独主体作为共同经营，本公司确认与共同经营利益份额相关的项目，并按照相关企业会计准则的规定进行会计处理。

重大影响，是指投资方对被投资单位的财务和经营政策有参与决策的权力，但并不能够控制或者与其他方一起共同控制这些政策的制定。本公司通过以下一种或多种情形，并综合考虑所有事实和情况后，判断对被投资单位具有重大影响。（1）在被投资单位的董事会或类似权力机构中派有代表；（2）参与被投资单位财务和经营政策制定过程；（3）与被投资单位之间发生重要交易；（4）向被投资单位派出管理人员；（5）向被投资单位提供关键技术资料。

15、投资性房地产

投资性房地产计量模式

成本法计量

折旧或摊销方法

投资性房地产是指为赚取租金或资本增值，或两者兼有而持有的房地产，包括已出租的土地使用权、持有并准备增值后转让的土地使用权、已出租的建筑物。此外，对于本公司持有以备经营出租的空置建筑物，若董事会作出书面决议，明确表示将其用于经营出租且持有意图短期内不再发生变化的，也作为投资性房地产列报。

本公司的投资性房地产按其成本作为入账价值，外购投资性房地产的成本包括购买价款、相关税费和可直接归属于该资产的其他支出；自行建造投资性房地产的成本，由建造该项资产达到预定可使用状态前所发生的必要支出构成。

本公司对投资性房地产采用成本模式进行后续计量，按其预计使用寿命及净残值率对建筑物和土地使用权计提折旧或摊销。投资性房地产的预计使用寿命、净残值率及年折旧（摊销）率列示如下：

类别	预计使用寿命（年）	预计净残值率（%）	年折旧（摊销）率（%）
房屋及建筑物	20—40	10	2.25—4.50

投资性房地产的用途改变为自用时，自改变之日起，本公司将该投资性房地产转换为固定资产或无形资产。自用房地产的用途改变为赚取租金或资本增值时，自改变之日起，本公司将固定资产或无形资产转换为投资性房地产。发生转换时，以转换前的账面价值作为转换后的入账价值。

当投资性房地产被处置，或者永久退出使用且预计不能从其处置中取得经济利益时，终止确认该项投资性房地产。投资性房地产出售、转让、报废或毁损的处置收入扣除其账面价值和相关税费后的金额计入当期损益。

16、固定资产

（1）确认条件

固定资产指为生产商品、提供劳务、出租或经营管理而持有，并且使用寿命超过一个会计年度的有形资产。固定资产在同时满足下列条件时予以确认：（1）与该固定资产有关的经济利益很可能流入企业；（2）该固定资产的成本能够可靠地计量。

（2）折旧方法

类别	折旧方法	折旧年限	残值率	年折旧率
房屋及建筑物	年限平均法	20	10%	4.5%
机械设备	年限平均法	10	10%	9%
电子设备	年限平均法	5	10%	18%
运输设备	年限平均法	5	10%	18%
其他设备	年限平均法	5	10%	18%

（3）融资租入固定资产的认定依据、计价和折旧方法

当本公司租入的固定资产符合下列一项或数项标准时，确认为融资租入固定资产：（1）在租赁期届满时，租赁资产的所有权转移给本公司。（2）本公司有购买租赁资产的选择权，所订立的购买价款预计将远低于行使选择权时租赁资产的公允价值，因而在租赁开始日就可以合理确定本公司将会行使这种选择权。（3）即使资产的所有权不转移，但租赁期占租赁资产使用寿命的大部分。（4）本公司在租赁开始日的最低租赁付款额现值，几乎相当于租赁开始日租赁资产公允价值。（5）租赁资

产性质特殊，如果不作较大改造，只有本公司才能使用。融资租赁租入的固定资产，按租赁开始日租赁资产公允价值与最低租赁付款额的现值两者中较低者，作为入账价值。最低租赁付款额作为长期应付款的入账价值，其差额作为未确认融资费用。在租赁谈判和签订租赁合同过程中发生的，可归属于租赁项目的手续费、律师费、差旅费、印花税等初始直接费用，计入租入资产价值。未确认融资费用在租赁期内各个期间采用实际利率法进行分摊。本公司采用与自有固定资产相一致的折旧政策计提融资租入固定资产折旧。能够合理确定租赁期届满时取得租赁资产所有权的，在租赁资产使用寿命内计提折旧。无法合理确定租赁期届满时能够取得租赁资产所有权的，在租赁期与租赁资产使用寿命两者中较短的期间内计提折旧。

17、在建工程

公司是否需要遵守特殊行业的披露要求

是

医疗器械业

1. 在建工程初始计量

本公司自行建造的在建工程按实际成本计价，实际成本由建造该项资产达到预定可使用状态前所发生的必要支出构成，包括工程用物资成本、人工成本、交纳的相关税费、应予资本化的借款费用以及应分摊的间接费用等。

2. 在建工程结转为固定资产的标准和时点

在建工程项目按建造该项资产达到预定可使用状态前所发生的全部支出，作为固定资产的入账价值。所建造的在建工程已达到预定可使用状态，但尚未办理竣工决算的，自达到预定可使用状态之日起，根据工程预算、造价或者工程实际成本等，按估计的价值转入固定资产，并按本公司固定资产折旧政策计提固定资产的折旧，待办理竣工决算后，再按实际成本调整原来的暂估价值，但不调整原已计提的折旧额。

18、借款费用

1. 借款费用资本化的确认原则

本公司发生的借款费用，可直接归属于符合资本化条件的资产的购建或者生产的，予以资本化，计入相关资产成本；其他借款费用，在发生时根据其发生额确认为费用，计入当期损益。

符合资本化条件的资产，是指需要经过相当长时间的购建或者生产活动才能达到预定可使用或者可销售状态的固定资产、投资性房地产和存货等资产。

借款费用同时满足下列条件时开始资本化：

(1) 资产支出已经发生，资产支出包括为购建或者生产符合资本化条件的资产而以支付现金、转移非现金资产或者承担带息债务形式发生的支出；

(2) 借款费用已经发生；

(3) 为使资产达到预定可使用或者可销售状态所必要的购建或者生产活动已经开始。

2. 借款费用资本化期间

资本化期间，指从借款费用开始资本化时点到停止资本化时点的期间，借款费用暂停资本化的期间不包括在内。

当购建或者生产符合资本化条件的资产达到预定可使用或者可销售状态时，借款费用停止资本化。

当购建或者生产符合资本化条件的资产中部分项目分别完工且可单独使用时，该部分资产借款费用停止资本化。

购建或者生产的资产的各部分分别完工，但必须等到整体完工后才可使用或可对外销售的，在该资产整体完工时停止借款费用资本化。

3. 暂停资本化期间

符合资本化条件的资产在购建或生产过程中发生的非正常中断、且中断时间连续超过3个月的，则借款费用暂停资本化；该项中断如是所购建或生产的符合资本化条件的资产达到预定可使用状态或者可销售状态必要的程序，则借款费用继续资本化。在中断期间发生的借款费用确认为当期损益，直至资产的购建或者生产活动重新开始后借款费用继续资

本化。

4. 借款费用资本化金额的计算方法

专门借款的利息费用（扣除尚未动用的借款资金存入银行取得的利息收入或者进行暂时性投资取得的投资收益）及其辅助费用在所购建或者生产的符合资本化条件的资产达到预定可使用或者可销售状态前，予以资本化。

根据累计资产支出超过专门借款部分的资产支出加权平均数乘以所占用一般借款的资本化率，计算确定一般借款应予资本化的利息金额。资本化率根据一般借款加权平均利率计算确定。

借款存在折价或者溢价的，按照实际利率法确定每一会计期间应摊销的折价或者溢价金额，调整每期利息金额。

19、生物资产

20、油气资产

21、无形资产

(1) 计价方法、使用寿命、减值测试

公司是否需要遵守特殊行业的披露要求

是

医疗器械业

无形资产是指本公司拥有或者控制的没有实物形态的可辨认非货币性资产，包括土地使用权、商标权、专利及专有技术、特许使用权、各类软件系统等。

1. 无形资产的初始计量

外购无形资产的成本，包括购买价款、相关税费以及直接归属于使该项资产达到预定用途所发生的其他支出。购买无形资产的价款超过正常信用条件延期支付，实质上具有融资性质的，无形资产的成本以购买价款的现值为基础确定。

债务重组取得债务人用以抵债的无形资产，以该无形资产的公允价值为基础确定其入账价值，并将重组债务的账面价值与该用以抵债的无形资产公允价值之间的差额，计入当期损益。

在非货币性资产交换具备商业实质且换入资产或换出资产的公允价值能够可靠计量的前提下，非货币性资产交换换入的无形资产以换出资产的公允价值为基础确定其入账价值，除非有确凿证据表明换入资产的公允价值更加可靠；不满足上述前提的非货币性资产交换，以换出资产的账面价值和应支付的相关税费作为换入无形资产的成本，不确认损益。

以同一控制下的企业吸收合并方式取得的无形资产按被合并方的账面价值确定其入账价值；以非同一控制下的企业吸收合并方式取得的无形资产按公允价值确定其入账价值。

内部自行开发的无形资产，其成本包括：开发该无形资产时耗用的材料、劳务成本、注册费、在开发过程中使用的其他专利权和特许权的摊销以及满足资本化条件的利息费用，以及为使该无形资产达到预定用途前所发生的其他直接费用。

2. 无形资产的后续计量

本公司在取得无形资产时分析判断其使用寿命，划分为使用寿命有限和使用寿命不确定的无形资产。

(1) 使用寿命有限的无形资产

对于使用寿命有限的无形资产，在为企业带来经济利益的期限内按直线法摊销。使用寿命有限的无形资产预计寿命及依据如下：

项目	预计使用寿命	依据
土地使用权	50年	土地可使用年限
专利及专有技术	5—10年	专利年限

特许使用权	5年	注册证年限
软件系统	5年	软件可使用年限

每期末，对使用寿命有限的无形资产的使用寿命及摊销方法进行复核，如与原先估计数存在差异的，进行相应的调整。经复核，本期期末无形资产的使用寿命及摊销方法与以前估计未有不同。

(2) 使用寿命不确定的无形资产

无法预见无形资产为企业带来经济利益期限的，视为使用寿命不确定的无形资产。使用寿命不确定的无形资产如下：

项目	使用寿命不确定的依据
商标权	商标展期无实质性法律障碍，且无需发生大额成本

对于使用寿命不确定的无形资产，在持有期间内不摊销，每期末对无形资产的使用寿命进行复核。如果期末重新复核后仍为不确定的，在每个会计期间继续进行减值测试。

经复核，该类无形资产的使用寿命仍为不确定。

(2) 内部研究开发支出会计政策

研究阶段：为获取并理解新的科学或技术知识等而进行的独创性的有计划调查、研究活动的阶段。

开发阶段：在进行商业性生产或使用前，将研究成果或其他知识应用于某项计划或设计，以生产出新的或具有实质性改进的材料、装置、产品等活动的阶段。

内部研究开发项目研究阶段的支出，在发生时计入当期损益。

内部研究开发项目开发阶段的支出，同时满足下列条件时确认为无形资产：

- (1) 完成该无形资产以使其能够使用或出售在技术上具有可行性；
- (2) 具有完成该无形资产并使用或出售的意图；
- (3) 无形资产产生经济利益的方式，包括能够证明运用该无形资产生产的产品存在市场或无形资产自身存在市场，无形资产将在内部使用的，能够证明其有用性；
- (4) 有足够的技术、财务资源和其他资源支持，以完成该无形资产的开发，并有能力使用或出售该无形资产；
- (5) 归属于该无形资产开发阶段的支出能够可靠地计量。

内部研究开发支出的资本化时点：公司将取得国家规定的第三方医疗器械检测中心的注册检验检测报告后进行的研究开发直至项目已取得医疗器械注册证、完成研发项目验收，认定为开发阶段，将其中符合资本化条件的支出资本化。

不满足上述条件的开发阶段的支出，于发生时计入当期损益。以前期间已计入损益的开发支出不在以后期间重新确认为资产。已资本化的开发阶段的支出在资产负债表上列示为开发支出，自该项目达到预定用途之日起转为无形资产。

公司需遵守《深圳证券交易所创业板行业信息披露指引第 10 号--上市公司从事医疗器械业务》的披露要求

22、长期资产减值

本公司在资产负债表日判断长期资产是否存在可能发生减值的迹象。如果长期资产存在减值迹象的，以单项资产为基础估计其可收回金额；难以对单项资产的可收回金额进行估计的，以该资产所属的资产组为基础确定资产组的可收回金额。

资产可收回金额的估计，根据其公允价值减去处置费用后的净额与资产预计未来现金流量的现值两者之间较高者确定。

可收回金额的计量结果表明，长期资产的可收回金额低于其账面价值的，将长期资产的账面价值减记至可收回金额，减记的金额确认为资产减值损失，计入当期损益，同时计提相应的资产减值准备。资产减值损失一经确认，在以后会计期间不得转回。

资产减值损失确认后，减值资产的折旧或者摊销费用在未来期间作相应调整，以使该资产在剩余使用寿命内，系统地分摊调整后的资产账面价值（扣除预计净残值）。

因企业合并所形成的商誉和使用寿命不确定的无形资产，无论是否存在减值迹象，每年都进行减值测试。

在对商誉进行减值测试时，将商誉的账面价值分摊至预期从企业合并的协同效应中受益的资产组或资产组组合。在对包含商誉的相关资产组或者资产组组合进行减值测试时，如与商誉相关的资产组或者资产组组合存在减值迹象的，先对不包含

商誉的资产组或者资产组组合进行减值测试，计算可收回金额，并与相关账面价值相比较，确认相应的减值损失。再对包含商誉的资产组或者资产组组合进行减值测试，比较这些相关资产组或者资产组组合的账面价值（包括所分摊的商誉的账面价值部分）与其可收回金额，如相关资产组或者资产组组合的可收回金额低于其账面价值的，确认商誉的减值损失。

23、长期待摊费用

长期待摊费用，是指本公司已经发生但应由本期和以后各期负担的分摊期限在1年以上的各项费用。长期待摊费用在受益期内按直线法分期摊销。

24、职工薪酬

（1）短期薪酬的会计处理方法

短期薪酬是指本公司在职工提供相关服务的年度报告期间结束后十二个月内需要全部予以支付的职工薪酬，离职后福利和辞退福利除外。本公司在职工提供服务的会计期间，将应付的短期薪酬确认为负债，并根据职工提供服务的受益对象计入相关资产成本和费用。

（2）离职后福利的会计处理方法

离职后福利是指本公司为获得职工提供的服务而在职工退休或与企业解除劳动关系后，提供的各种形式的报酬和福利，短期薪酬和辞退福利除外。

本公司的离职后福利计划全部为设定提存计划。

离职后福利设定提存计划主要为参加由各地劳动及社会保障机构组织实施的社会基本养老保险、失业保险等。在职工为本公司提供服务的会计期间，将根据设定提存计划计算的应缴存金额确认为负债，并计入当期损益或相关资产成本。

本公司按照国家规定的标准定期缴付上述款项后，不再有其他的支付义务。

（3）辞退福利的会计处理方法

辞退福利是指本公司在职工劳动合同到期之前解除与职工的劳动关系，或者为鼓励职工自愿接受裁减而给予职工的补偿，在本公司不能单方面撤回解除劳动关系计划或裁减建议时和确认与涉及支付辞退福利的重组相关的成本费用时两者孰早日，确认因解除与职工的劳动关系给予补偿而产生的负债，同时计入当期损益。

（4）其他长期职工福利的会计处理方法

25、预计负债

1. 预计负债的确认标准

与或有事项相关的义务同时满足下列条件时，本公司确认为预计负债：

该义务是本公司承担的现时义务；

履行该义务很可能导致经济利益流出本公司；

该义务的金额能够可靠地计量。

2. 预计负债的计量方法

本公司预计负债按履行相关现时义务所需的支出的最佳估计数进行初始计量。

本公司在确定最佳估计数时，综合考虑与或有事项有关的风险、不确定性和货币时间价值等因素。对于货币时间价值影

响重大的，通过对相关未来现金流出进行折现后确定最佳估计数。

最佳估计数分别以下情况处理：

所需支出存在一个连续范围（或区间），且该范围内各种结果发生的可能性相同的，则最佳估计数按照该范围的中间值即上下限金额的平均数确定。

所需支出不存在一个连续范围（或区间），或虽然存在一个连续范围但该范围内各种结果发生的可能性不相同的，如或有事项涉及单个项目的，则最佳估计数按照最可能发生金额确定；如或有事项涉及多个项目的，则最佳估计数按各种可能结果及相关概率计算确定。

本公司清偿预计负债所需支出全部或部分预期由第三方补偿的，补偿金额在基本确定能够收到时，作为资产单独确认，确认的补偿金额不超过预计负债的账面价值。

26、股份支付

1. 股份支付的种类

本公司的股份支付分为以权益结算的股份支付和以现金结算的股份支付。

2. 权益工具公允价值的确定方法

对于授予的存在活跃市场的期权等权益工具，按照活跃市场中的报价确定其公允价值。对于授予的不存在活跃市场的期权等权益工具，采用期权定价模型等确定其公允价值，选用的期权定价模型考虑以下因素：（1）期权的行权价格；（2）期权的有效期；（3）标的股份的现行价格；（4）股价预计波动率；（5）股份的预计股利；（6）期权有效期内的无风险利率。

在确定权益工具授予日的公允价值时，考虑股份支付协议规定的可行权条件中的市场条件和非可行权条件的影响。股份支付存在非可行权条件的，只要职工或其他方满足了所有可行权条件中的非市场条件（如服务期限等），即确认已得到服务相对应的成本费用。

3. 确定可行权权益工具最佳估计的依据

等待期内每个资产负债表日，根据最新取得的可行权职工人数变动等后续信息作出最佳估计，修正预计可行权的权益工具数量。在可行权日，最终预计可行权权益工具的数量与实际可行权数量一致。

4. 会计处理方法

以权益结算的股份支付，按授予职工权益工具的公允价值计量。授予后立即可行权的，在授予日按照权益工具的公允价值计入相关成本或费用，相应增加资本公积。在完成等待期内的服务或达到规定业绩条件才可行权的，在等待期内的每个资产负债表日，以对可行权权益工具数量的最佳估计为基础，按照权益工具授予日的公允价值，将当期取得的服务计入相关成本或费用和资本公积。在可行权日之后不再对已确认的相关成本或费用和所有者权益总额进行调整。

以现金结算的股份支付，按照本公司承担的以股份或其他权益工具为基础计算确定的负债的公允价值计量。授予后立即可行权的，在授予日以本公司承担负债的公允价值计入相关成本或费用，相应增加负债。在完成等待期内的服务或达到规定业绩条件以后才可行权的以现金结算的股份支付，在等待期内的每个资产负债表日，以对可行权情况的最佳估计为基础，按照本公司承担负债的公允价值金额，将当期取得的服务计入成本或费用和相应的负债。在相关负债结算前的每个资产负债表日以及结算日，对负债的公允价值重新计量，其变动计入当期损益。

若在等待期内取消了授予的权益工具，本公司对取消所授予的权益性工具作为加速行权处理，将剩余等待期内应确认的金额立即计入当期损益，同时确认资本公积。职工或其他方能够选择满足非可行权条件但在等待期内未满足的，本公司将其作为授予权益工具的取消处理。

27、优先股、永续债等其他金融工具

28、收入

公司是否需要遵守特殊行业的披露要求

是

医疗器械业

1. 销售商品收入确认时间的具体判断标准

公司已将商品所有权上的主要风险和报酬转移给购买方；公司既没有保留与所有权相联系的继续管理权，也没有对已售出的商品实施有效控制；收入的金额能够可靠地计量；相关的经济利益很可能流入企业；相关的已发生或将发生的成本能够可靠地计量时，确认商品销售收入实现。

本公司销售的商品主要为自主开发的、与医疗器械产品相关的软件，或已烧录自主开发软件，取得产品认证证书的监护类医疗器械，以及自产的或应客户要求外购的其他仪器仪表及零配件以及血液透析液及透析粉等。

本公司商品销售分国内销售和国际销售两种类型。其中国内销售包括“经销商分销”、“示范医院”和“政府采购”等三种模式，国际销售包括“工厂交货价”（EX-WORK）、“离岸价格”（FOB）和“到岸价格”（CIF）等三种贸易方式。

（1）国内销售收入的具体确认原则

在“经销商分销”模式下，由经销商与本公司签订销售合同，当公司按照合同约定内容移交商品，需安装的商品经安装调试完毕并取得相应验收单据时或无需安装的商品取得经销商签收确认时，售出商品所有权上的主要风险和报酬即由本公司转移至经销商，本公司据此确认销售收入。

在“示范医院”和“政府采购”模式下，公司通过参与医院和政府举办的医疗器械采购招投标取得订单，当公司中标后即与医院和政府卫生部门签署招标文件和销售合同，在公司按照招标文件和销售合同约定内容向示范医院和政府指定单位移交商品，需安装的商品完成安装调试及为其提供商品的相关操作培训后，取得验收单据时，或无需安装的商品取得签收确认时，售出商品所有权上的主要风险和报酬即由本公司转移至示范医院和政府指定单位，公司据此确认销售收入。

在上述国内销售模式下，当所销商品属于软件产品目录中所列的医疗器械类产品时，销售合同价格分软件和硬件分别约定，硬件价格为硬件成本*(1+硬件成本利润率)，软件价格为合同总价格（不含税）减去硬件价格，但交付产品时软件和硬件组合为一个产品同时交付；当所销商品为上述产品以外的其他产品时，销售合同价格只按本产品约定，不区分软件和硬件。

（2）国际销售收入的具体确认原则

本公司已经对出口业务存在的法律风险和质量风险采取了充分有效的措施，出口商品均满足了出口地所需业务资质或强制性认证要求，同时避免了可能的知识产权纠纷，出口商品亦不存在因质量问题出现退货的情况。在EX-WORK方式下，在公司所在地按合同约定将商品移交并取得相应签收确认时，售出商品所有权上的主要风险和报酬即由本公司转移至购货方，公司据此确认销售收入；在FOB和CIF方式下，在本公司按照合同约定内容办妥商品出口报关手续并取得承运单位出具的提单或运单时，售出商品所有权上的主要风险和报酬即由本公司转移至购货方，公司据此确认销售收入。

2. 确认让渡资产使用权收入的依据

与交易相关的经济利益很可能流入企业，收入的金额能够可靠地计量时，分别下列情况确定让渡资产使用权收入金额：

- （1）利息收入金额，按照他人使用本企业货币资金的时间和实际利率计算确定。
- （2）使用费收入金额，按照有关合同或协议约定的收费时间和方法计算确定。

3. 提供劳务收入的确认依据和方法

在资产负债表日提供劳务交易的结果能够可靠估计的，采用完工百分比法确认提供劳务收入。提供劳务交易的完工进度，依据已完工作的测量确定。

提供劳务交易的结果能够可靠估计，是指同时满足下列条件：

- （1）收入的金额能够可靠地计量；
- （2）相关的经济利益很可能流入企业；
- （3）交易的完工进度能够可靠地确定；
- （4）交易中已发生和将发生的成本能够可靠地计量。

按照已收或应收的合同或协议价款确定提供劳务收入总额，但已收或应收的合同或协议价款不公允的除外。资产负债表日按照提供劳务收入总额乘以完工进度扣除以前会计期间累计已确认提供劳务收入后的金额，确认当期提供劳务收入；同时，

按照提供劳务估计总成本乘以完工进度扣除以前会计期间累计已确认劳务成本后的金额，结转当期劳务成本。

在资产负债表日提供劳务交易结果不能够可靠估计的，分别下列情况处理：

(1) 已经发生的劳务成本预计能够得到补偿的，按照已经发生的劳务成本金额确认提供劳务收入，并按相同金额结转劳务成本。

(2) 已经发生的劳务成本预计不能够得到补偿的，将已经发生的劳务成本计入当期损益，不确认提供劳务收入。

本公司与其他企业签订的合同或协议包括销售商品和提供劳务时，销售商品部分和提供劳务部分能够区分且能够单独计量的，将销售商品的部分作为销售商品处理，将提供劳务的部分作为提供劳务处理。销售商品部分和提供劳务部分不能够区分，或虽能区分但不能够单独计量的，将销售商品部分和提供劳务部分全部作为销售商品处理。

29、政府补助

1.类型

政府补助，是本公司从政府无偿取得的货币性资产与非货币性资产。根据相关政府文件规定的补助对象，将政府补助划分为与资产相关的政府补助和与收益相关的政府补助。

与资产相关的政府补助，是指本公司取得的、用于购建或以其他方式形成长期资产的政府补助。与收益相关的政府补助，是指除与资产相关的政府补助之外的政府补助。

对于政府文件未明确补助对象的政府补助，公司根据实际补助对象划分为与资产相关的政府补助或与收益相关的政府补助。

本公司根据收到的政府补助，首先判断该补助是与资产直接相关还是与收益直接相关，并据此按照准则的相关规定进行会计处理。如果一项政府补助，既与资产相关，又与收益相关，本公司按照以下原则处理：

(1) 收到的政府补助款项，优先确认为与资产相关的政府补助，确认为递延收益。除非补助文件明确了相应款项的补助对象为与收益相关；

(2) 确认与资产相关部分的政府补助，如果先取得与资产相关的政府补助，再确认所购建的长期资产，应当在开始对相关资产计提折旧或进行摊销时按照合理、系统的方法将递延收益分期计入其他收益；如果相关长期资产投入使用后再取得与资产相关的政府补助，应当在相关资产的剩余使用寿命内按照合理、系统的方法将递延收益分期计入其他收益；

(3) 当收到的款项超过与资产相关的政府补助规定的金额时，确认为与收益相关的政府补助，并确认递延收益，根据后续期间与收益相关政府补助对应费用实际发生的金额，自递延收益结转至其他收益；如果收到款项时，相应费用已实际发生的部分，直接确认为其他收益。

2.政府补助的确认

对期末有证据表明公司能够符合财政扶持政策规定的相关条件且预计能够收到财政扶持资金的，按应收金额确认政府补助。除此之外，政府补助均在实际收到时确认。

政府补助为货币性资产的，按照收到或应收的金额计量。政府补助为非货币性资产的，按照公允价值计量；公允价值不能够可靠取得的，按照名义金额（人民币1元）计量。按照名义金额计量的政府补助，直接计入当期损益。

3.会计处理方法

本公司根据经济业务的实质，确定某一类政府补助业务应当采用总额法还是净额法进行会计处理。通常情况下，本公司对于同类或类似政府补助业务只选用一种方法，且对该业务一贯地运用该方法。

项目	核算内容
采用总额法核算的政府补助类别	除政府贴息外的其他政府补助
采用净额法核算的政府补助类别	政府贴息

与资产相关的政府补助，确认为递延收益，按照所建造或购买的资产使用年限内按照合理、系统的方法分期计入损益。

与收益相关的政府补助，用于补偿企业以后期间的相关费用或损失的，确认为递延收益，在确认相关费用或损失的期间计入当期损益；用于补偿企业已发生的相关费用或损失的，取得时直接计入当期损益。

与企业日常活动相关的政府补助计入其他收益；与企业日常活动无关的政府补助计入营业外收支。

收到与政策性优惠贷款贴息相关的政府补助冲减相关借款费用；取得贷款银行提供的政策性优惠利率贷款的，以实际收

到的借款金额作为借款的入账价值，按照借款本金和该政策性优惠利率计算相关借款费用。

已确认的政府补助需要返还时，初始确认时冲减相关资产账面价值的，调整资产账面价值；存在相关递延收益余额的，冲减相关递延收益账面余额，超出部分计入当期损益；不存在相关递延收益的，直接计入当期损益

30、递延所得税资产/递延所得税负债

递延所得税资产和递延所得税负债根据资产和负债的计税基础与其账面价值的差额(暂时性差异)计算确认。于资产负债表日，递延所得税资产和递延所得税负债，按照预期收回该资产或清偿该负债期间的适用税率计量。

1. 确认递延所得税资产的依据

本公司以很可能取得用来抵扣可抵扣暂时性差异、能够结转以后年度的可抵扣亏损和税款抵减的应纳税所得额为限，确认由可抵扣暂时性差异产生的递延所得税资产。但是，同时具有下列特征的交易中因资产或负债的初始确认所产生的递延所得税资产不予确认：（1）该交易不是企业合并；（2）交易发生时既不影响会计利润也不影响应纳税所得额或可抵扣亏损。

对于与联营企业投资相关的可抵扣暂时性差异，同时满足下列条件的，确认相应的递延所得税资产：暂时性差异在可预见的未来很可能转回，且未来很可能获得用来抵扣可抵扣暂时性差异的应纳税所得额。

2. 确认递延所得税负债的依据

公司将当期与以前期间应交未交的应纳税暂时性差异确认为递延所得税负债。但不包括：

- （1）商誉的初始确认所形成的暂时性差异；
- （2）非企业合并形成的交易或事项，且该交易或事项发生时既不影响会计利润，也不影响应纳税所得额（或可抵扣亏损）所形成的暂时性差异；
- （3）对于与子公司、联营企业投资相关的应纳税暂时性差异，该暂时性差异转回的时间能够控制并且该暂时性差异在可预见的未来很可能不会转回。

31、租赁

（1）经营租赁的会计处理方法

（1）经营租入资产

公司租入资产所支付的租赁费，在不扣除免租期的整个租赁期内，按直线法进行分摊，计入当期费用。公司支付的与租赁交易相关的初始直接费用，计入当期费用。

资产出租方承担了应由公司承担的与租赁相关的费用时，公司将该部分费用从租金总额中扣除，按扣除后的租金费用在租赁期内分摊，计入当期费用。

（2）经营租出资产

公司出租资产所收取的租赁费，在不扣除免租期的整个租赁期内，按直线法进行分摊，确认为租赁收入。公司支付的与租赁交易相关的初始直接费用，计入当期费用；如金额较大的，则予以资本化，在整个租赁期间内按照与租赁收入确认相同的基础分期计入当期收益。

公司承担了应由承租方承担的与租赁相关的费用时，公司将该部分费用从租金收入总额中扣除，按扣除后的租金费用在租赁期内分配。

（2）融资租赁的会计处理方法

（1）融资租入资产：公司在承租开始日，将租赁资产公允价值与最低租赁付款额现值两者中较低者作为租入资产的入账价值，将最低租赁付款额作为长期应付款的入账价值，其差额作为未确认的融资费用。融资租入资产的认定依据、计价和折旧方法详见本附注五 / 16、固定资产。

公司采用实际利率法对未确认的融资费用，在资产租赁期间内摊销，计入财务费用。

(2) 融资租出资产：公司在租赁开始日，将应收融资租赁款，未担保余值之和与其现值的差额确认为未实现融资收益，在将来收到租金的各期间内确认为租赁收入，公司发生的与出租交易相关的初始直接费用，计入应收融资租赁款的初始计量中，并减少租赁期内确认的收益金额。

32、其他重要的会计政策和会计估计

33、重要会计政策和会计估计变更

(1) 重要会计政策变更

适用 不适用

(2) 重要会计估计变更

适用 不适用

34、其他

财务报表列报项目变更说明

财政部于2018年6月15日发布了《关于修订印发2018年度一般企业财务报表格式的通知》（财会〔2018〕15号），对一般企业财务报表格式进行了修订，归并部分资产负债表项目，拆部分利润表项目；并于2018年9月7日发布了《关于2018年度一般企业财务报表格式有关问题的解读》，明确要求代扣个人所得税手续费返还在“其他收益”列报，实际收到的政府补助，无论是与资产相关还是与收益相关，在编制现金流量表时均作为经营活动产生的现金流量列报等。

本公司已经根据新的企业财务报表格式的要求编制财务报表，财务报表的列报项目因此发生变更的，已经按照《企业会计准则第30号——财务报表列报》等的相关规定，对可比期间的比较数据进行调整。

对可比期间的财务报表列报项目及金额的影响如下：

列报项目	2017年12月31日之前列报金额	影响金额	2018年1月1日经重列后金额	备注
应收票据	1,405,338.00	-1,405,338.00	---	---
应收账款	176,959,440.41	-176,959,440.41	---	---
应收票据及应收账款	---	178,364,778.41	178,364,778.41	
应收利息	23,558.52	-23,558.52	---	---
其他应收款	8,817,414.79	23,558.52	8,840,973.31	---
应付票据	34,822,453.60	-34,822,453.60	---	---
应付账款	75,379,379.59	-75,379,379.59	---	---
应付票据及应付账款	---	110,201,833.19	110,201,833.19	---
应付利息	20,209.37	-20,209.37	---	---
其他应付款	39,513,723.78	20,209.37	39,533,933.15	---
管理费用	69,646,862.02	-29,907,009.74	39,739,852.28	---
研发费用	---	29,907,009.74	29,907,009.74	---
收到其他与经营活动有关的现金	13,258,861.19	1,038,000.00	14,296,861.19	---
收到其他与投资活动有关的现金	1,038,000.00	-1,038,000.00	---	---

六、税项

1、主要税种及税率

税种	计税依据	税率
增值税	境内销售；提供加工、修理修配劳务；提供有形动产租赁服务	17%/16%
城市维护建设税	应纳流转税额及当期免抵的增值税税额	7%
企业所得税	应纳税所得额	15%、20%、25%
教育费附加及地方教育费附加	应纳流转税额及当期免抵的增值税税额	5%
房产税	按照房产原值的 70%（租金收入）为纳税基准	1.20%（12%）
增值税	其他应税销售服务行为	6%
增值税	简易计税方法	5%或 3%
增值税	销售除油气外的出口货物；跨境应税销售服务行为	0%

存在不同企业所得税税率纳税主体的，披露情况说明

纳税主体名称	所得税税率
广东宝莱特医用科技股份有限公司	15%
天津市挚信鸿达医疗器械开发有限公司	15%
天津市博奥天盛塑材有限公司	25%
重庆多泰医用设备有限公司	25%
辽宁恒信生物科技有限公司	15%
天津宝莱特医用科技有限公司	25%
南昌宝莱特医用科技有限公司	25%
珠海市微康科技有限公司	20%
珠海市申宝医疗器械有限公司	25%
珠海市宝瑞医疗器械有限公司	25%
常州华岳微创医疗器械有限公司	15%
深圳市宝原医疗器械有限公司	25%
武汉柯瑞迪医疗用品有限公司	25%
武汉启诚生物技术有限公司	15%
BIOLIGHT HEALTHCARE GmbH	15%

2、税收优惠

1. 增值税及享受的税收优惠政策

本公司为增值税一般纳税人，适用17%/16%的基本税率。

出口产品的增值税实行“免、抵、退”办法。

根据《财政部 国家税务总局关于软件产品增值税政策的通知》(财税[2011]100 号)，增值税一般纳税人销售其自行开发生产

的软件产品，按17%/16%税率征收增值税后，对其增值税实际税负超过3%的部分实行即征即退政策。本公司2018年度销售认定的软件产品缴纳的增值税实际税负超过3%的部分享受即征即退的优惠政策。

2. 所得税及享受的税收优惠政策

注1：依据2017年11月9日全国高新技术企业认定管理工作领导小组办公室“关于公示广东省2017年第一批拟认定高新技术企业名单的通知”，本公司通过2017年第一批高新技术企业认定，高新技术企业证书编号：GR201744002177，有效期为三年，企业所得税优惠期为2017年1月1日至2019年12月31日，即本公司2017年度至2019年度可执行15%的企业所得税优惠税率。

注2：依据2016年12月27日全国高新技术企业认定管理工作领导小组办公室“关于天津市2016年第二批高新技术企业备案的复函”（国科火字[2016]181号），本公司之子公司天津市挚信鸿达医疗器械开发有限公司通过2016年第二批高新技术企业备案，高新技术企业发证日期为2016年12月9日，高新技术企业证书编号：GR201612000497，有效期为三年，企业所得税优惠期为2016年1月1日至2018年12月31日，即该子公司2016年度至2018年度可执行15%的企业所得税优惠税率。

注3：依据2018年7月31日全国高新技术企业认定管理工作领导小组办公室“关于公示辽宁省2018年第一批拟认定高新技术企业名单的通知”，本公司之子公司辽宁恒信生物科技有限公司通过2018年第一批高新技术企业认定，高新技术企业证书编号：GR201821000074，有效期为三年，企业所得税优惠期为2018年1月1日至2021年12月31日，即该子公司2018年度至2021年度可执行15%的企业所得税优惠税率。

注4：依据财政部 国家税务总局《关于进一步扩大小型微利企业所得税优惠政策范围的通知》（财税[2018]77号），自2018年1月1日至2020年12月31日，对年应纳税所得额低于100万元（含100万元）的小型微利企业，其所得减按50%计入应纳税所得额，按20%的税率缴纳企业所得税。本公司之子公司珠海市微康科技有限公司符合小型微利企业的条件，享受相应优惠政策。

注5：依据2016年11月30日全国高新技术企业认定管理工作领导小组办公室“关于江苏省2016年第三批高新技术企业备案的复函”（国科火字〔2016〕181号），本公司之子公司常州华岳微创医疗器械有限公司通过2016年第三批高新技术企业备案，证书编号：GR201632003174，有效期为三年。企业所得税优惠期为2016年1月1日至2018年12月31日，即该子公司2016年度至2018年度可执行15%的企业所得税优惠税率。

注6：依据2017年1月5日全国高新技术企业认定管理工作领导小组办公室“关于湖北省2016年第一批高新技术企业备案的复函”（鄂科技发联[2017]2号），本公司之子公司武汉启诚生物技术有限公司通过2016年第一批高新技术企业备案，高新技术企业证书编号：GR201642000165，有效期为三年，企业所得税优惠期为2016年1月1日至2018年12月31日，即该子公司2016年度至2018年度可执行15%的企业所得税优惠税率。

3、其他

七、合并财务报表项目注释

1、货币资金

单位：元

项目	期末余额	期初余额
库存现金	39,780.11	42,094.08
银行存款	148,109,429.63	149,621,237.71
其他货币资金	22,329,486.38	10,238,174.96
合计	170,478,696.12	159,901,506.75
其中：存放在境外的款项总额	10,551,039.58	7,625,787.79

其他说明

2、以公允价值计量且其变动计入当期损益的金融资产

单位：元

项目	期末余额	期初余额
----	------	------

其他说明：

3、衍生金融资产

□ 适用 √ 不适用

4、应收票据及应收账款

单位：元

项目	期末余额	期初余额
应收票据	6,626,102.60	1,405,338.00
应收账款	185,430,196.75	176,959,440.41
合计	192,056,299.35	178,364,778.41

(1) 应收票据

1)应收票据分类列示

单位：元

项目	期末余额	期初余额
银行承兑票据	4,912,103.00	1,405,338.00
商业承兑票据	1,713,999.60	
合计	6,626,102.60	1,405,338.00

2)期末公司已质押的应收票据

单位：元

项目	期末已质押金额
银行承兑票据	0.00
商业承兑票据	0.00
合计	0.00

3)期末公司已背书或贴现且在资产负债表日尚未到期的应收票据

单位：元

项目	期末终止确认金额	期末未终止确认金额
银行承兑票据	12,925,734.00	
合计	12,925,734.00	

4)期末公司因出票人未履约而将其转应收账款的票据

单位：元

项目	期末转应收账款金额
商业承兑票据	0.00
合计	0.00

其他说明

(2) 应收账款

1) 应收账款分类披露

单位：元

类别	期末余额					期初余额				
	账面余额		坏账准备		账面价值	账面余额		坏账准备		账面价值
	金额	比例	金额	计提比例		金额	比例	金额	计提比例	
按信用风险特征组合计提坏账准备的应收账款	196,993,921.28	99.92%	11,563,724.53	5.87%	185,430,196.75	187,725,239.82	100.00%	10,765,799.41	5.73%	176,959,440.41
单项金额不重大但单独计提坏账准备的应收账款	158,855.79	0.08%	158,855.79	100.00%						
合计	197,152,777.07	100.00%	11,722,580.32	5.95%	185,430,196.75	187,725,239.82	100.00%	10,765,799.41	5.73%	176,959,440.41

期末单项金额重大并单项计提坏账准备的应收账款：

适用 不适用

组合中，按账龄分析法计提坏账准备的应收账款：

适用 不适用

单位：元

账龄	期末余额		
	应收账款	坏账准备	计提比例
1 年以内分项			
1 年以内	182,962,120.85	9,148,106.06	5.00%
1 年以内小计	182,962,120.85	9,148,106.06	5.00%
1 至 2 年	11,220,082.39	1,122,008.24	10.00%
2 至 3 年	655,755.99	196,726.80	30.00%
3 至 4 年	2,092,954.05	1,046,477.03	50.00%
4 至 5 年	63,008.00	50,406.40	80.00%
合计	196,993,921.28	11,563,724.53	

确定该组合依据的说明：

组合中，采用余额百分比法计提坏账准备的应收账款：

适用 不适用

组合中，采用其他方法计提坏账准备的应收账款：

2)本期计提、收回或转回的坏账准备情况

本期计提坏账准备金额 1,147,780.91 元；本期收回或转回坏账准备金额 0.00 元。

其中本期坏账准备收回或转回金额重要的：

单位：元

单位名称	收回或转回金额	收回方式

3)本期实际核销的应收账款情况

单位：元

项目	核销金额
实际核销的应收账款	191,000.00

其中重要的应收账款核销情况：

单位：元

单位名称	应收账款性质	核销金额	核销原因	履行的核销程序	款项是否由关联交易产生
衡阳市南华大学附属南华医院	货款	105,040.00	无法收回	总裁审批后实施	否
南昌朗晟科技发展有限公司	货款	85,860.00	吊销证照	总裁审批后实施	否
合计	--	190,900.00	--	--	--

应收账款核销说明：

4)按欠款方归集的期末余额前五名的应收账款情况

公司是否需要遵守特殊行业的披露要求

是

医疗器械业

单位名称	期末余额	占应收账款期末余额的比例	已计提坏账准备
第一名	27,367,669.56	13.88%	1,368,383.48
第二名	17,384,766.25	8.82%	869,238.31
第三名	5,392,546.30	2.74%	269,627.32
第四名	4,998,228.98	2.54%	249,911.45
第五名	4,917,696.45	2.49%	337,751.12
合计	60,060,907.54	30.47%	3,094,911.68

5)因金融资产转移而终止确认的应收账款

期末公司不存在因金融资产转移而终止确认的应收款项。

6)转移应收账款且继续涉入形成的资产、负债金额

期末公司不存在转移应收款项且继续涉入而形成的资产、负债。

其他说明：

5、预付款项

(1) 预付款项按账龄列示

单位：元

账龄	期末余额		期初余额	
	金额	比例	金额	比例
1 年以内	13,460,459.36	79.93%	17,506,049.72	85.55%
1 至 2 年	664,275.72	3.94%	2,896,937.66	14.16%
2 至 3 年	2,688,271.58	15.96%	51,063.77	0.25%
3 年以上	27,365.61	0.17%	8,919.00	0.04%
合计	16,840,372.27	--	20,462,970.15	--

账龄超过 1 年且金额重要的预付款项未及时结算原因的说明:

单位名称	期末余额	账龄	未及时结算原因
CLEARUM GmbH	2,878,978.94	1-3年	注册证办理中, 尚未收货
合计	2,878,978.94	---	---

(2) 按预付对象归集的期末余额前五名的预付款情况

单位名称	期末金额	占预付款项总额的比例(%)	预付款时间	未结算原因
第一名	2,878,978.94	17.10	2017年及2016年	尚未收货
第二名	1,929,335.24	11.46	2018年	尚未收货
第三名	1,517,041.01	9.01	2018年	尚未收货
第四名	1,069,000.00	6.35	2018年	尚未收货
第五名	967,534.16	5.75	2018年	尚未收货
合计	8,361,889.35	49.67	---	---

其他说明:

6、其他应收款

单位：元

项目	期末余额	期初余额
应收利息	10,678.52	23,558.52
其他应收款	6,772,158.95	8,817,414.79
合计	6,782,837.47	8,840,973.31

(1) 应收利息

1)应收利息分类

单位：元

项目	期末余额	期初余额
定期存款	8,257.97	12,433.52
其他单位借款	2,420.55	11,125.00
合计	10,678.52	23,558.52

2)重要逾期利息

单位：元

借款单位	期末余额	逾期时间	逾期原因	是否发生减值及其判断依据

其他说明：

(2) 应收股利

1)应收股利

单位：元

项目(或被投资单位)	期末余额	期初余额

2)重要的账龄超过 1 年的应收股利

单位：元

项目(或被投资单位)	期末余额	账龄	未收回的原因	是否发生减值及其判断依据

其他说明：

(3) 其他应收款

1)其他应收款分类披露

单位：元

类别	期末余额					期初余额				
	账面余额		坏账准备		账面价值	账面余额		坏账准备		账面价值
	金额	比例	金额	计提比例		金额	比例	金额	计提比例	
按信用风险特征组合计提坏账准备的其他应收款	7,367,695.10	98.05%	595,536.15	8.08%	6,772,158.95	9,572,145.12	100.00%	754,730.33	7.88%	8,817,414.79
单项金额不重大但单独计提坏账准备的其他应收款	146,500.00	1.95%	146,500.00	100.00%						
合计	7,514,195.10	100.00%	742,036.15		6,772,158.95	9,572,145.12	100.00%	754,730.33		8,817,414.79

期末单项金额重大并单项计提坏账准备的其他应收款：

适用 不适用

组合中，按账龄分析法计提坏账准备的其他应收款：

适用 不适用

单位：元

账龄	期末余额		
	其他应收款	坏账准备	计提比例
1 年以内分项			
1 年以内小计	6,532,246.35	326,612.35	5.00%
1 至 2 年	330,054.15	33,005.42	10.00%
2 至 3 年	288,794.60	86,638.38	30.00%
3 至 4 年	80,000.00	40,000.00	50.00%
5 年以上	136,600.00	109,280.00	80.00%
合计	7,367,695.10	595,536.15	

确定该组合依据的说明：

组合中，采用余额百分比法计提坏账准备的其他应收款：

适用 不适用

组合中，采用其他方法计提坏账准备的其他应收款：

适用 不适用

2) 本期计提、收回或转回的坏账准备情况

本期计提坏账准备金额 14,666.44 元；本期收回或转回坏账准备金额 0.00 元。

其中本期坏账准备转回或收回金额重要的：

单位：元

单位名称	转回或收回金额	收回方式

3) 本期实际核销的其他应收款情况

单位：元

项目	核销金额
实际核销的其他应收款	27,360.62

其中重要的其他应收款核销情况：

单位：元

单位名称	其他应收款性质	核销金额	核销原因	履行的核销程序	款项是否由关联交易产生

其他应收款核销说明：

4) 其他应收款按款项性质分类情况

单位：元

款项性质	期末账面余额	期初账面余额
应收退税款	2,132,484.61	969,080.27

押金、保证金及补偿金	2,638,855.60	1,943,508.40
备用金	1,240,163.41	921,803.66
代收代付款项	578,993.77	868,179.48
股权转让款		4,322,587.20
其他	923,697.71	546,986.11
合计	7,514,195.10	9,572,145.12

5)按欠款方归集的期末余额前五名的其他应收款情况

单位：元

单位名称	款项的性质	期末余额	账龄	占其他应收款期末余额合计数的比例	坏账准备期末余额
中华人民共和国国家金库	应收退税款	1,119,496.35	1年以内	14.90%	55,974.82
Finanzamt Ribnitz-Damgarten	应收退税款	1,012,988.26	1年以内	13.48%	50,649.41
中山大学附属第八医院	保证金	641,700.00	1年以内	8.54%	32,085.00
西藏富扬创业投资管理有限公司	保证金	600,000.00	1年以内	7.98%	30,000.00
广东和平国际旅行社有限公司	其他	382,055.00	1年以内	5.08%	19,102.75
合计	--	3,756,239.61	--	49.98%	187,811.98

6)涉及政府补助的应收款项

单位：元

单位名称	政府补助项目名称	期末余额	期末账龄	预计收取的时间、金额及依据

7)因金融资产转移而终止确认的其他应收款

8)转移其他应收款且继续涉入形成的资产、负债金额

其他说明：

7、存货

公司是否需要遵守房地产行业的披露要求

否

(1) 存货分类

单位：元

项目	期末余额			期初余额		
	账面余额	跌价准备	账面价值	账面余额	跌价准备	账面价值
原材料	34,767,221.33	51,590.88	34,715,630.45	31,057,243.55	136,348.42	30,920,895.13

在产品	9,273,377.44		9,273,377.44	7,667,965.24		7,667,965.24
库存商品	32,273,252.95	1,549,136.48	30,724,116.47	35,152,714.87	700,891.49	34,451,823.38
委托加工物资	1,177,994.94	0.00	1,177,994.94	593,892.92	0.00	593,892.92
自制半成品	7,600,612.53	0.00	7,600,612.53	5,829,869.21	32,359.64	5,797,509.57
发出商品	15,523,917.39	534.50	15,523,382.89	10,261,190.89	12,873.58	10,248,317.31
在途物资	0.00	0.00		60.64	0.00	60.64
合计	100,616,376.58	1,601,261.86	99,015,114.72	90,562,937.32	882,473.13	89,680,464.19

公司是否需遵守《深圳证券交易所行业信息披露指引第 4 号—上市公司从事种业、种植业务》的披露要求

否

公司是否需遵守《深圳证券交易所创业板行业信息披露指引第 1 号——上市公司从事广播电影电视业务》的披露要求

否

公司是否需遵守《深圳证券交易所创业板行业信息披露指引第 5 号——上市公司从事互联网游戏业务》的披露要求

否

公司需遵守《深圳证券交易所行业信息披露指引第 11 号——上市公司从事珠宝相关业务》的披露要求

否

(2) 存货跌价准备

单位：元

项目	期初余额	本期增加金额		本期减少金额		期末余额
		计提	其他	转回或转销	其他	
原材料	136,348.42	38,666.96		123,424.50		51,590.88
库存商品	700,891.49	1,139,668.92		291,423.93		1,549,136.48
自制半成品	32,359.64			32,359.64		
发出商品	12,873.58	534.50		12,873.58		534.50
合计	882,473.13	1,178,870.38		460,081.65		1,601,261.86

(3) 存货期末余额含有借款费用资本化金额的说明

无

(4) 期末建造合同形成的已完工未结算资产情况

单位：元

项目	金额
----	----

其他说明：

8、持有待售资产

单位：元

项目	期末账面价值	公允价值	预计处置费用	预计处置时间
----	--------	------	--------	--------

其他说明：

9、一年内到期的非流动资产

单位：元

项目	期末余额	期初余额
----	------	------

其他说明：

10、其他流动资产

单位：元

项目	期末余额	期初余额
增值税留抵税额	937,843.62	121,166.61
第三方平台资金	57,120.08	54,588.51
所得税预缴税额	1,145,771.46	1,145,771.46
合计	2,140,735.16	1,321,526.58

其他说明：

11、可供出售金融资产**(1) 可供出售金融资产情况**

单位：元

项目	期末余额			期初余额		
	账面余额	减值准备	账面价值	账面余额	减值准备	账面价值
可供出售权益工具：	2,000,000.00		2,000,000.00	2,000,000.00		2,000,000.00
按成本计量的	2,000,000.00		2,000,000.00	2,000,000.00		2,000,000.00
合计	2,000,000.00		2,000,000.00	2,000,000.00		2,000,000.00

(2) 期末按公允价值计量的可供出售金融资产

单位：元

可供出售金融资产分类	可供出售权益工具	可供出售债务工具	合计
------------	----------	----------	----

(3) 期末按成本计量的可供出售金融资产

单位：元

被投资单位	账面余额				减值准备				在被投资单位持股比例	本期现金红利
	期初	本期增加	本期减少	期末	期初	本期增加	本期减少	期末		
珠海市宝莱特厚德莱福医疗投资有限公司	2,000,000.00			2,000,000.00					10.00%	
合计	2,000,000.00			2,000,000.00					--	

(4) 报告期内可供出售金融资产减值的变动情况

单位：元

可供出售金融资产分类	可供出售权益工具	可供出售债务工具	合计

(5) 可供出售权益工具期末公允价值严重下跌或非暂时性下跌但未计提减值准备的相关说明

单位：元

可供出售权益工具项目	投资成本	期末公允价值	公允价值相对于成本的下跌幅度	持续下跌时间(个月)	已计提减值金额	未计提减值原因

其他说明

12、持有至到期投资

(1) 持有至到期投资情况

单位：元

项目	期末余额			期初余额		
	账面余额	减值准备	账面价值	账面余额	减值准备	账面价值

(2) 期末重要的持有至到期投资

单位：元

债券项目	面值	票面利率	实际利率	到期日

(3) 本期重分类的持有至到期投资

其他说明

13、长期应收款

(1) 长期应收款情况

单位：元

项目	期末余额			期初余额			折现率区间
	账面余额	坏账准备	账面价值	账面余额	坏账准备	账面价值	

(2) 因金融资产转移而终止确认的长期应收款

(3) 转移长期应收款且继续涉入形成的资产、负债金额

其他说明

14、长期股权投资

单位：元

被投资单位	期初余额	本期增减变动								期末余额	减值准备 期末余额	
		追加投资	减少投资	权益法下 确认的投 资损益	其他综合 收益调整	其他权益 变动	宣告发放 现金股利 或利润	计提减值 准备	其他			
一、合营企业												
BM Bioscience Technology GmbH	117,014.53			-21,894.84							95,119.69	
小计	117,014.53			-21,894.84							95,119.69	
二、联营企业												
合计	117,014.53			-21,894.84							95,119.69	

其他说明

15、投资性房地产

(1) 采用成本计量模式的投资性房地产

√ 适用 □ 不适用

单位：元

项目	房屋、建筑物	土地使用权	在建工程	合计
----	--------	-------	------	----

一、账面原值				
1.期初余额				
2.本期增加金额	17,959,854.92			17,959,854.92
(1) 外购	17,959,854.92			17,959,854.92
(2) 存货\固定资产\在建工程转入				
(3) 企业合并增加				
3.本期减少金额				
(1) 处置				
(2) 其他转出				
4.期末余额	17,959,854.92			17,959,854.92
二、累计折旧和累计摊销				
1.期初余额				
2.本期增加金额	285,724.95			285,724.95
(1) 计提或摊销	285,724.95			285,724.95
3.本期减少金额				
(1) 处置				
(2) 其他转出				
4.期末余额	285,724.95			285,724.95
三、减值准备				
1.期初余额				
2.本期增加金额				
(1) 计提				
3、本期减少金额				
(1) 处置				
(2) 其他转出				
4.期末余额				
四、账面价值				
1.期末账面价值	17,674,129.97			17,674,129.97
2.期初账面价值				

(2) 采用公允价值计量模式的投资性房地产

适用 不适用

(3) 未办妥产权证书的投资性房地产情况

单位：元

项目	账面价值	未办妥产权证书原因
----	------	-----------

其他说明

16、固定资产

单位：元

项目	期末余额	期初余额
固定资产	91,787,758.03	94,445,159.22
合计	91,787,758.03	94,445,159.22

(1) 固定资产情况

单位：元

项目	房屋及建筑物	机械设备	电子设备	运输工具	其他设备	合计
一、账面原值：						
1.期初余额	75,489,122.17	35,169,770.73	10,422,780.44	7,410,153.18	29,294,944.61	157,786,771.13
2.本期增加金额	2,217,250.19	2,455,511.99	1,144,065.30	43,534.48	3,463,455.18	9,323,817.14
(1) 购置	2,008,136.14	460,042.83	983,320.02	43,534.48	3,225,092.44	6,720,125.91
(2) 在建工程转入	209,114.05	1,995,469.16	160,745.28		238,362.74	2,603,691.23
(3) 企业合并增加						
3.本期减少金额		1,703,786.86	8,153.69	455,915.38	134,942.88	2,302,798.81
(1) 处置或报废		1,703,786.86	8,153.69	455,915.38	134,942.88	2,302,798.81
4.期末余额	77,706,372.36	35,921,495.86	11,558,692.05	6,997,772.28	32,623,456.91	164,807,789.46
二、累计折旧						
1.期初余额	20,278,226.90	12,747,700.98	6,240,408.41	4,763,376.54	18,954,155.04	62,983,867.87
2.本期增加金额	3,503,884.23	2,945,069.18	1,170,609.73	594,744.22	3,095,875.22	11,310,182.58
(1) 计提	3,503,884.23	2,945,069.18	1,170,609.73	594,744.22	3,095,875.22	11,310,182.58
3.本期减少金额		1,214,826.04	4,667.46	410,980.10	84,024.32	1,714,497.92
(1) 处置或报废		1,214,826.04	4,667.46	410,980.10	84,024.32	1,714,497.92
4.期末余额	23,782,111.13	14,477,944.12	7,406,350.68	4,947,140.66	21,966,005.94	72,579,552.53
三、减值准备						
1.期初余额		355,656.03	2,088.01			357,744.04
2.本期增加金额		82,734.86				82,734.86
(1) 计提		82,734.86				82,734.86

3.本期减少金额						
(1) 处置或报废						
4.期末余额		438,390.89	2,088.01			440,478.90
四、账面价值						
1.期末账面价值	53,924,261.23	21,005,160.85	4,150,253.36	2,050,631.62	10,657,450.97	91,787,758.03
2.期初账面价值	55,210,895.27	22,066,413.72	4,180,284.02	2,646,776.64	10,340,789.57	94,445,159.22

(2) 暂时闲置的固定资产情况

单位：元

项目	账面原值	累计折旧	减值准备	账面价值	备注
----	------	------	------	------	----

(3) 通过融资租赁租入的固定资产情况

单位：元

项目	账面原值	累计折旧	减值准备	账面价值
----	------	------	------	------

(4) 通过经营租赁租出的固定资产

单位：元

项目	期末账面价值
----	--------

(5) 未办妥产权证书的固定资产情况

单位：元

项目	账面价值	未办妥产权证书的原因
----	------	------------

其他说明

(6) 固定资产清理

单位：元

项目	期末余额	期初余额
----	------	------

其他说明

17、在建工程

单位：元

项目	期末余额	期初余额
在建工程	112,996,539.28	59,215,141.82

合计	112,996,539.28	59,215,141.82
----	----------------	---------------

(1) 在建工程情况

单位：元

项目	期末余额			期初余额		
	账面余额	减值准备	账面价值	账面余额	减值准备	账面价值
待安装设备	21,000.00		21,000.00			
天津宝莱特厂房工程	43,421,163.73		43,421,163.73	28,174,253.63		28,174,253.63
南昌宝莱特厂房工程	30,650,673.58		30,650,673.58	28,438,305.77		28,438,305.77
武汉柯瑞迪血透生产线				2,602,582.42		2,602,582.42
德国宝莱特在建工程	38,903,701.97		38,903,701.97			
合计	112,996,539.28		112,996,539.28	59,215,141.82		59,215,141.82

(2) 重要在建工程项目本期变动情况

单位：元

项目名称	预算数	期初余额	本期增加金额	本期转入固定资产金额	本期其他减少金额	期末余额	工程累计投入占预算比例	工程进度	利息资本化累计金额	其中：本期利息资本化金额	本期利息资本化率	资金来源
车间改造工程	1,750,000.00		1,650,591.70	1,650,591.70			94.32%	100.00				其他
天津宝莱特厂房工程	65,730,000.00	28,174,253.63	15,246,910.10			43,421,163.73	66.06%	66.06				募股资金
南昌宝莱特厂房工程	86,531,700.00	28,438,305.77	2,878,677.29		666,309.48	30,650,673.58	35.42%	35.42				募股资金
武汉柯瑞迪血透生产线	4,000,000.00	2,602,582.42	336,539.40	953,099.53	1,986,022.29		73.48%	100.00				其他
德国宝莱特在建工程	66,702,100.00		38,903,701.97			38,903,701.97	58.32%	58.32	1,491,630.87	1,491,630.87	3.41%	自有资金/金融机构贷

												款
合计	224,713,800.00	59,215,141.82	59,016,420.46	2,603,691.23	2,652,331.77	112,975,539.28	--	--	1,491,630.87	1,491,630.87		--

(3) 本期计提在建工程减值准备情况

单位：元

项目	本期计提金额	计提原因
----	--------	------

其他说明

(4) 工程物资

单位：元

项目	期末余额			期初余额		
	账面余额	减值准备	账面价值	账面余额	减值准备	账面价值

其他说明：

18、生产性生物资产**(1) 采用成本计量模式的生产性生物资产** 适用 不适用**(2) 采用公允价值计量模式的生产性生物资产** 适用 不适用**19、油气资产** 适用 不适用**20、无形资产****(1) 无形资产情况**

公司是否需遵守《深圳证券交易所创业板行业信息披露指引第 5 号——上市公司从事互联网游戏业务》的披露要求
否

单位：元

项目	土地使用权	专利权	非专利技术	软件系统	商标权	特许使用权	合计
一、账面原值							
1.期初余额	54,853,039.11	9,810,362.35		3,666,472.47	4,629,588.65	1,234,000.00	74,193,462.58

2.本期增加金额				55,836.15			55,836.15
(1) 购置				55,836.15			55,836.15
(2) 内部研发							0.00
(3) 企业合并增加							0.00
3.本期减少金额							0.00
(1) 处置							0.00
4.期末余额	54,853,039.11	9,810,362.35		3,722,308.62	4,629,588.65	1,234,000.00	74,249,298.73
二、累计摊销							0.00
1.期初余额	5,371,032.96	4,028,830.92		2,059,610.05	265,200.00	1,234,000.00	12,958,673.93
2.本期增加金额	1,140,199.98	856,999.59		497,764.98			2,494,964.55
(1) 计提	1,140,199.98	856,999.59		497,764.98			2,494,964.55
3.本期减少金额							0.00
(1) 处置							0.00
4.期末余额	6,511,232.94	4,885,830.51		2,557,375.03	265,200.00	1,234,000.00	15,453,638.48
三、减值准备							0.00
1.期初余额		574,499.88					574,499.88
2.本期增加金额							0.00
(1) 计提							0.00
3.本期减少金额							0.00
(1) 处置							0.00
4.期末余额		574,499.88					574,499.88
四、账面价值							0.00
1.期末账面价值	48,341,806.17	4,350,031.96		1,164,933.59	4,364,388.65		58,221,160.37
2.期初账面价值	49,482,006.15	5,207,031.55		1,606,862.42	4,364,388.65		60,660,288.77

本期末通过公司内部研发形成的无形资产占无形资产余额的比例 0.00%。

(2) 未办妥产权证书的土地使用权情况

单位：元

项目	账面价值	未办妥产权证书的原因
----	------	------------

其他说明：

21、开发支出

单位：元

项目	期初余额	本期增加金额		本期减少金额		期末余额
		内部开发支出	其他	确认为无形资产	转入当期损益	
透析器项目		1,488,154.69				1,488,154.69
血液透析浓缩液、粉项目		2,768,337.47				2,768,337.47
合计		4,256,492.16				4,256,492.16

其他说明

22、商誉

(1) 商誉账面原值

单位：元

被投资单位名称或形成商誉的事项	期初余额	本期增加	本期减少	期末余额
		企业合并形成的	处置	
天津市挚信鸿达医疗器械开发有限公司	9,459,401.00			9,459,401.00
重庆多泰医用设备有限公司	8,761,554.83			8,761,554.83
辽宁恒信生物科技有限公司	11,400,302.35			11,400,302.35
天津市博奥天盛塑材有限公司	3,628,044.83			3,628,044.83
常州华岳微创医疗器械有限公司	49,941,137.41			49,941,137.41
武汉柯瑞迪医疗用品有限公司	7,591,679.67			7,591,679.67
武汉启诚生物技术有限公司	15,492,220.99			15,492,220.99
合计	106,274,341.08			106,274,341.08

(2) 商誉减值准备

单位：元

被投资单位名称或形成商誉的事项	期初余额	本期增加	本期减少	期末余额
		计提	处置	
重庆多泰医用设备有限公司	8,761,554.83			8,761,554.83
天津市博奥天盛塑材有限公司	3,628,044.83			3,628,044.83
合计	12,389,599.66			12,389,599.66

商誉所在资产组或资产组组合的相关信息

(1) 2012年7月，本公司以人民币19,000,000.00元收购天津挚信，购买日天津挚信扣除少数股东权益后净资产公允价值为9,540,599.00元，合并成本大于合并中取得的可辨认净资产份额的差额9,459,401.00元确认为合并资产负债表中的商誉。

(2) 2013年2月，本公司以人民币5,500,000.00元收购重庆多泰，购买日重庆多泰净资产公允价值为-3,261,554.83元，合并成本大于合并中取得的可辨认净资产份额的差额8,761,554.83元确认为合并资产负债表中的商誉。

(3) 2013年7月，本公司以人民币14,560,000.00元收购辽宁恒信，购买日辽宁恒信净资产公允价值为3,159,697.65元，合

并成本大于合并中取得的可辨认净资产份额的差额11,400,302.35元确认为合并资产负债表中的商誉。

(4) 2014年7月, 本公司以人民币18,000,000.00元收购天津博奥, 购买日天津博奥扣除少数股东权益后净资产公允价值为14,371,955.17元, 合并成本大于合并中取得的可辨认净资产份额的差额 3,628,044.83元确认为合并资产负债表中的商誉。

(5) 2016年7月, 本公司以人民币60,000,000.00元收购常州华岳, 购买日常州华岳扣除少数股东权益后净资产公允价值为10,058,862.59元, 合并成本大于合并中取得的可辨认净资产份额的差额 49,941,137.41元确认为合并资产负债表中的商誉。

(6) 2017年8月, 本公司以人民币12,378,395.00元收购武汉柯瑞迪, 购买日武汉柯瑞迪扣除少数股东权益后净资产公允价值为4,786,715.33元, 合并成本大于合并中取得的可辨认净资产份额的差额7,591,679.67元确认为合并资产负债表中的商誉。

(7) 2017年11月, 本公司以人民币26,100,000.00元收购武汉启诚, 购买日武汉启诚扣除少数股东权益后净资产公允价值为10,607,779.01元, 合并成本大于合并中取得的可辨认净资产份额的差额15,492,220.99元确认为合并资产负债表中的商誉。说明商誉减值测试过程、关键参数(如预计未来现金流量现值时的预测期增长率、稳定期增长率、利润率、折现率、预测期等)及商誉减值损失的确认方法:

本公司采用预计未来现金流现值的方法计算资产组的可收回金额。在计算资产组的可收回金额时, 管理层根据过往表现及其对市场发展的预期编制财务预算, 预计未来5年内的现金流量及假设第6年以后各年的经营状况与第5年持平。并采用能够反映相关资产组和资产组组合的特定风险的税前利率为折现率。

基于上述假设, 首先对不包含商誉的资产组进行减值测试, 计算可收回金额, 并与相关账面价值相比较, 确认相应的减值损失; 然后再对包含商誉的资产组进行减值测试, 比较这些相关资产组的账面价值(包括所分摊的商誉的账面价值部分)与其可收回金额。

商誉减值测试的影响

本公司之子公司重庆多泰和天津博奥, 包含商誉的资产组的可收回金额低于账面价值, 以前年度已全额计提减值准备。其他说明

23、长期待摊费用

单位: 元

项目	期初余额	本期增加金额	本期摊销金额	其他减少金额	期末余额
装修费	1,895,311.62	2,836,516.04	565,404.58		4,166,423.08
经营租入固定资产改良支出	32,025.25	433,267.65	44,848.53		420,444.37
血透设备投放	17,418,499.89	4,007,702.38	3,545,143.32	3,661,756.24	14,219,302.71
净化工程	3,885,958.25	337,143.00	556,632.19	918,808.49	2,747,660.57
其他	175,856.80	666,309.48	122,426.89	17,562.32	702,177.07
合计	23,407,651.81	8,280,938.55	4,834,455.51	4,598,127.05	22,256,007.80

其他说明

24、递延所得税资产/递延所得税负债

(1) 未经抵销的递延所得税资产

单位: 元

项目	期末余额		期初余额	
	可抵扣暂时性差异	递延所得税资产	可抵扣暂时性差异	递延所得税资产
资产减值准备	14,262,831.49	2,802,034.35	12,587,586.88	2,487,881.50
内部交易未实现利润	1,246,778.40	190,353.68	444,892.23	100,550.28
可抵扣亏损	23,329,674.35	5,832,418.59	15,596,900.04	3,899,225.01
可结转扣除费用			18,322.28	2,748.34
合计	38,839,284.24	8,824,806.62	28,647,701.43	6,490,405.13

(2) 未经抵销的递延所得税负债

单位：元

项目	期末余额		期初余额	
	应纳税暂时性差异	递延所得税负债	应纳税暂时性差异	递延所得税负债
非同一控制企业合并资产评估增值	25,110,471.29	3,782,567.11	26,171,981.38	3,963,441.00
应收利息	8,257.96	2,064.49	12,433.52	3,108.38
合计	25,118,729.25	3,784,631.60	26,184,414.90	3,966,549.38

(3) 以抵销后净额列示的递延所得税资产或负债

单位：元

项目	递延所得税资产和负债 期末互抵金额	抵销后递延所得税资产 或负债期末余额	递延所得税资产和负债 期初互抵金额	抵销后递延所得税资产 或负债期初余额
递延所得税资产		8,824,806.62		6,490,405.13
递延所得税负债		3,784,631.60		3,966,549.38

(4) 未确认递延所得税资产明细

单位：元

项目	期末余额	期初余额
可抵扣暂时性差异	13,207,625.28	13,137,259.57
可抵扣亏损	12,246,221.89	6,636,653.04
合计	25,453,847.17	19,773,912.61

(5) 未确认递延所得税资产的可抵扣亏损将于以下年度到期

单位：元

年份	期末金额	期初金额	备注

其他说明：

25、其他非流动资产

单位：元

项目	期末余额	期初余额
预付资本性支出	18,844,120.20	1,431,361.59
合计	18,844,120.20	1,431,361.59

其他说明：

26、短期借款

(1) 短期借款分类

单位：元

项目	期末余额	期初余额
保证借款	17,780,000.00	30,173,687.00
信用借款	2,000,000.00	
保证借款+抵押借款+质押借款		3,000,000.00
合计	19,780,000.00	33,173,687.00

短期借款分类的说明：

保证借款详见附注十二、5、（4）关联担保情况。

信用借款系本公司之子公司武汉启诚与中国建设银行股份有限公司武汉光谷自贸区分行签订的《人民币流动资金借款合同》，借款金额人民币200万元。

(2) 已逾期未偿还的短期借款情况

本期末已逾期未偿还的短期借款总额为 0.00 元，其中重要的已逾期未偿还的短期借款情况如下：

单位：元

借款单位	期末余额	借款利率	逾期时间	逾期利率

其他说明：

27、以公允价值计量且其变动计入当期损益的金融负债

单位：元

项目	期末余额	期初余额

其他说明：

28、衍生金融负债

适用 不适用

29、应付票据及应付账款

单位：元

项目	期末余额	期初余额
应付票据	32,016,145.97	34,822,453.60
应付账款	87,242,869.77	75,379,379.59
合计	119,259,015.74	110,201,833.19

(1) 应付票据分类列示

单位：元

种类	期末余额	期初余额
银行承兑汇票	32,016,145.97	34,822,453.60
合计	32,016,145.97	34,822,453.60

本期末已到期未支付的应付票据总额为 0.00 元。

(2) 应付账款列示

单位：元

项目	期末余额	期初余额
1 年以内（含 1 年）	80,624,893.49	71,940,765.83
1—2 年（含 2 年）	4,173,276.54	1,938,243.60
2—3 年（含 3 年）	1,367,692.53	1,412,058.92
3 年以上	1,077,007.21	88,311.24
合计	87,242,869.77	75,379,379.59

(3) 账龄超过 1 年的重要应付账款

单位：元

项目	期末余额	未偿还或结转的原因
青岛市峰迈兴电子有限公司	1,830,336.72	付款时间变更
珠海市江特机械电子有限公司	1,094,410.26	付款时间变更
合计	2,924,746.98	--

其他说明：

30、预收款项

(1) 预收款项列示

单位：元

项目	期末余额	期初余额
1年以内（含1年）	26,522,424.07	25,746,242.29
1—2年（含2年）	1,525,051.61	1,027,404.71
2—3年（含3年）	838,700.39	419,065.00
3年以上	342,719.47	88,140.00
合计	29,228,895.54	27,280,852.00

(2) 账龄超过1年的重要预收款项

单位：元

项目	期末余额	未偿还或结转的原因

(3) 期末建造合同形成的已结算未完工项目情况

单位：元

项目	金额

其他说明：

31、应付职工薪酬

(1) 应付职工薪酬列示

单位：元

项目	期初余额	本期增加	本期减少	期末余额
一、短期薪酬	9,499,528.54	98,847,652.88	97,843,471.29	10,503,710.13
二、离职后福利-设定提存计划		5,521,050.59	5,521,050.59	
合计	9,499,528.54	104,368,703.47	103,364,521.88	10,503,710.13

(2) 短期薪酬列示

单位：元

项目	期初余额	本期增加	本期减少	期末余额
1、工资、奖金、津贴和补贴	9,479,455.82	86,790,034.66	85,779,203.19	10,490,287.29
2、职工福利费		4,441,142.16	4,441,142.16	

3、社会保险费		3,087,177.79	3,087,177.79	
其中：医疗保险费		2,729,205.32	2,729,205.32	
工伤保险费		148,000.46	148,000.46	
生育保险费		209,972.01	209,972.01	
4、住房公积金	1,039.00	3,868,279.00	3,869,318.00	
5、工会经费和职工教育经费	19,033.72	661,019.27	666,630.15	13,422.84
合计	9,499,528.54	98,847,652.88	97,843,471.29	10,503,710.13

(3) 设定提存计划列示

单位：元

项目	期初余额	本期增加	本期减少	期末余额
1、基本养老保险		5,363,382.31	5,363,382.31	
2、失业保险费		157,668.28	157,668.28	
合计		5,521,050.59	5,521,050.59	

其他说明：

32、应交税费

单位：元

项目	期末余额	期初余额
增值税	3,666,199.14	3,576,367.74
企业所得税	6,957,521.63	4,370,248.50
个人所得税	355,591.45	277,823.00
城市维护建设税	307,569.08	277,345.06
教育费附加	218,733.77	197,825.88
堤围防护费	6,525.49	7,159.94
印花税	61,595.84	101,181.98
土地使用税	147,934.60	143,938.21
房产税	394,244.18	388,159.45
合计	12,115,915.18	9,340,049.76

其他说明：

33、其他应付款

单位：元

项目	期末余额	期初余额
----	------	------

应付利息	364,222.38	20,209.37
其他应付款	18,505,549.28	39,513,723.78
合计	18,869,771.66	39,533,933.15

(1) 应付利息

单位：元

项目	期末余额	期初余额
分期付息到期还本的长期借款利息	344,653.42	
短期借款应付利息	19,568.96	20,209.37
合计	364,222.38	20,209.37

重要的已逾期未支付的利息情况：

单位：元

借款单位	逾期金额	逾期原因

其他说明：

(2) 应付股利

单位：元

项目	期末余额	期初余额

其他说明，包括重要的超过 1 年未支付的应付股利，应披露未支付原因：

(3) 其他应付款

1)按款项性质列示其他应付款

单位：元

项目	期末余额	期初余额
研发项目款	205,896.00	183,987.00
押金及保证金	995,452.02	829,952.02
工程及设备款	8,032,340.47	10,031,671.41
运费	6,205,505.66	4,727,737.15
股权转让款		20,394,040.15
其他	3,066,355.13	3,346,336.05
合计	18,505,549.28	39,513,723.78

2)账龄超过 1 年的重要其他应付款

单位：元

项目	期末余额	未偿还或结转的原因

其他说明

34、持有待售负债

单位：元

项目	期末余额	期初余额
----	------	------

其他说明：

35、一年内到期的非流动负债

单位：元

项目	期末余额	期初余额
一年内到期的长期借款	3,000,000.00	675,445.51
合计	3,000,000.00	675,445.51

其他说明：

36、其他流动负债

单位：元

项目	期末余额	期初余额
----	------	------

短期应付债券的增减变动：

单位：元

债券名称	面值	发行日期	债券期限	发行金额	期初余额	本期发行	按面值计提利息	溢折价摊销	本期偿还	期末余额
------	----	------	------	------	------	------	---------	-------	------	------

其他说明：

37、长期借款

(1) 长期借款分类

单位：元

项目	期末余额	期初余额
抵押借款		675,445.51
保证借款	47,868,530.00	
信用借款	25,000,000.00	
减：一年内到期的长期借款	3,000,000.00	675,445.51
合计	69,868,530.00	

长期借款分类的说明：

保证借款详见附注十二、5、（4）关联担保情况。

信用借款系本公司与中国工商银行股份有限公司珠海唐家支行签订的《流动资金借款合同》，借款金额人民币2,500万元，借款期限为3年。

其他说明，包括利率区间：

38、应付债券

(1) 应付债券

单位：元

项目	期末余额	期初余额
----	------	------

(2) 应付债券的增减变动（不包括划分为金融负债的优先股、永续债等其他金融工具）

单位：元

(3) 可转换公司债券的转股条件、转股时间说明

(4) 划分为金融负债的其他金融工具说明

期末发行在外的优先股、永续债等其他金融工具基本情况

期末发行在外的优先股、永续债等金融工具变动情况表

单位：元

发行在外的 金融工具	期初		本期增加		本期减少		期末	
	数量	账面价值	数量	账面价值	数量	账面价值	数量	账面价值

其他金融工具划分为金融负债的依据说明

其他说明

39、长期应付款

单位：元

项目	期末余额	期初余额
----	------	------

(1) 按款项性质列示长期应付款

单位：元

项目	期末余额	期初余额
----	------	------

其他说明：

(2) 专项应付款

单位：元

项目	期初余额	本期增加	本期减少	期末余额	形成原因
----	------	------	------	------	------

其他说明：

40、长期应付职工薪酬

(1) 长期应付职工薪酬表

单位：元

项目	期末余额	期初余额
----	------	------

(2) 设定受益计划变动情况

设定受益计划义务现值：

单位：元

项目	本期发生额	上期发生额
----	-------	-------

计划资产：

单位：元

项目	本期发生额	上期发生额
----	-------	-------

设定受益计划净负债（净资产）

单位：元

项目	本期发生额	上期发生额
----	-------	-------

设定受益计划的内容及与之相关风险、对公司未来现金流量、时间和不确定性的影响说明：

设定受益计划重大精算假设及敏感性分析结果说明：

其他说明：

41、预计负债

单位：元

项目	期末余额	期初余额	形成原因
----	------	------	------

其他说明，包括重要预计负债的相关重要假设、估计说明：

42、递延收益

单位：元

项目	期初余额	本期增加	本期减少	期末余额	形成原因
与资产相关政府补助	9,010,575.00	182,000.00	1,143,480.83	8,049,094.17	详见与政府补助相关的递延收益
与收益相关政府补助	3,463,053.94	58,000.00	2,011,846.46	1,509,207.48	详见与政府补助相关的递延收益
合计	12,473,628.94	240,000.00	3,155,327.29	9,558,301.65	--

涉及政府补助的项目：

单位：元

负债项目	期初余额	本期新增补助金额	本期计入营业外收入金额	本期计入其他收益金额	本期冲减成本费用金额	其他变动	期末余额	与资产相关/与收益相关
------	------	----------	-------------	------------	------------	------	------	-------------

高端信息监护设备产业化技术改造	4,891,359.00			305,712.00			4,585,647.00	与资产相关
基于信息化和模块化的心电监护设备产业化项目	911,497.00			383,422.00			528,075.00	与资产相关
基于云计算的可穿戴智能医疗平台研发及示范应用	1,364,642.00			134,648.00			1,229,994.00	与资产相关/ 与收益相关
基于生理参数监测系统的可穿戴医疗设备的研制	377,443.00			72,636.00			304,807.00	与资产相关/ 与收益相关
新一代智能高效国产化血液透析生态系统关键技术研究及产业化	480,999.00			54,924.00			426,075.00	与资产相关/ 与收益相关
用数据“治病”的健康睡眠智慧监护云平台的研发与应用示范项目	1,583,611.08			792,044.67			791,566.41	与资产相关/ 与收益相关
移动医疗关键技术研究与示范应用	15,437.00	240,000.00		72,507.24			182,929.76	与资产相关/ 与收益相关
南昌宝莱特扶持资金	2,648,640.86			1,339,433.38			1,309,207.48	与收益相关
新型血液净化装备开发及产业化项目	200,000.00						200,000.00	与收益相关
合计	12,473,628.94	240,000.00		3,155,327.29			9,558,301.65	

其他说明：

43、其他非流动负债

单位：元

项目	期末余额	期初余额
----	------	------

其他说明：

44、股本

单位：元

	期初余额	本次变动增减（+、—）					期末余额
		发行新股	送股	公积金转股	其他	小计	
股份总数	146,088,000.00						146,088,000.00

其他说明：

45、其他权益工具

(1) 期末发行在外的优先股、永续债等其他金融工具基本情况

(2) 期末发行在外的优先股、永续债等金融工具变动情况表

单位：元

发行在外的 金融工具	期初		本期增加		本期减少		期末	
	数量	账面价值	数量	账面价值	数量	账面价值	数量	账面价值

其他权益工具本期增减变动情况、变动原因说明，以及相关会计处理的依据：

其他说明：

46、资本公积

单位：元

项目	期初余额	本期增加	本期减少	期末余额
资本溢价（股本溢价）	81,440,588.54		200,000.00	81,240,588.54
其他资本公积	685,209.63			685,209.63
合计	82,125,798.17		200,000.00	81,925,798.17

其他说明，包括本期增减变动情况、变动原因说明：

资本公积说明：本期减少系对珠海宝瑞少数股东权益的调整。

47、库存股

单位：元

项目	期初余额	本期增加	本期减少	期末余额

其他说明，包括本期增减变动情况、变动原因说明：

48、其他综合收益

单位：元

项目	期初余额	本期发生额					期末余额
		本期所得 税前发生 额	减：前期计入 其他综合收益 当期转入损益	减：所得税 费用	税后归属 于母公司	税后归属 于少数股 东	
二、将重分类进损益的其他综合收益	-3,386.85	-110,246.65			-110,246.65		-113,633.50
外币财务报表折算差额	-3,386.85	-110,246.65			-110,246.65		-113,633.50
其他综合收益合计	-3,386.85	-110,246.65			-110,246.65		-113,633.50

其他说明，包括对现金流量套期损益的有效部分转为被套期项目初始确认金额调整：

49、专项储备

单位：元

项目	期初余额	本期增加	本期减少	期末余额

其他说明，包括本期增减变动情况、变动原因说明：

50、盈余公积

单位：元

项目	期初余额	本期增加	本期减少	期末余额
法定盈余公积	27,637,848.20	3,205,807.79		30,843,655.99
合计	27,637,848.20	3,205,807.79	0.00	30,843,655.99

盈余公积说明，包括本期增减变动情况、变动原因说明：

51、未分配利润

单位：元

项目	本期	上期
调整前上期末未分配利润	249,709,957.08	201,546,864.33
调整后期初未分配利润	249,709,957.08	201,546,864.33
加：本期归属于母公司所有者的净利润	64,193,401.54	57,547,285.31
减：提取法定盈余公积	3,205,807.79	2,079,792.56
应付普通股股利	7,304,400.00	7,304,400.00
期末未分配利润	303,393,150.83	249,709,957.08

调整期初未分配利润明细：

- 1)、由于《企业会计准则》及其相关新规定进行追溯调整，影响期初未分配利润元。
- 2)、由于会计政策变更，影响期初未分配利润元。

- 3)、由于重大会计差错更正，影响期初未分配利润元。
- 4)、由于同一控制导致的合并范围变更，影响期初未分配利润元。
- 5)、其他调整合计影响期初未分配利润元。

52、营业收入和营业成本

单位：元

项目	本期发生额		上期发生额	
	收入	成本	收入	成本
主营业务	806,432,864.71	507,523,064.42	694,957,037.86	433,231,552.43
其他业务	6,952,529.47	3,088,067.17	16,515,841.37	12,669,238.20
合计	813,385,394.18	510,611,131.59	711,472,879.23	445,900,790.63

53、税金及附加

单位：元

项目	本期发生额	上期发生额
城市维护建设税	3,257,255.29	2,863,212.94
教育费附加	2,315,489.94	2,043,350.23
房产税	574,538.01	536,828.63
土地使用税	955,512.50	944,474.78
车船使用税	14,388.27	17,741.04
印花税	439,169.41	446,620.11
堤围防护费（防洪费）	67,759.46	64,392.76
合计	7,624,112.88	6,916,620.49

其他说明：

54、销售费用

单位：元

项目	本期发生额	上期发生额
职工薪酬	28,722,742.36	21,176,087.18
差旅费	13,163,482.51	9,998,015.68
客服中心费用	7,234,124.37	5,472,668.17
会务及展台费	7,212,728.50	7,737,429.13
运输费	54,486,710.99	53,416,973.49
办公费	2,166,653.12	1,917,176.94

业务招待费	2,680,867.92	2,464,811.63
其他	8,992,242.66	5,464,747.35
合计	124,659,552.43	107,647,909.57

其他说明：

55、管理费用

单位：元

项目	本期发生额	上期发生额
办公费	3,916,817.28	2,841,484.42
差旅费	1,662,796.27	1,923,845.31
职工薪酬	29,181,457.24	22,120,272.95
折旧费	1,723,890.47	1,359,964.73
摊销费	2,676,305.89	2,661,232.63
租金费	1,912,009.74	1,138,449.92
业务招待费	794,497.57	1,063,690.16
其他	5,442,845.44	6,630,912.16
合计	47,310,619.90	39,739,852.28

其他说明：

56、研发费用

单位：元

项目	本期发生额	上期发生额
人工费用	24,405,432.13	18,199,253.22
直接投入	12,742,529.65	6,270,373.54
折旧及摊销	1,754,721.99	1,308,140.07
新产品设计费	864,372.37	571,356.41
委托外部研究费用	718,292.31	1,924,222.31
其他	1,865,555.95	1,633,664.19
合计	42,350,904.40	29,907,009.74

其他说明：

57、财务费用

单位：元

项目	本期发生额	上期发生额
----	-------	-------

利息支出	2,046,774.63	800,938.14
减：利息收入	277,488.35	362,265.64
汇兑损益	-323,069.68	1,273,060.76
其他	410,591.16	431,131.93
合计	1,856,807.76	2,142,865.19

其他说明：

58、资产减值损失

单位：元

项目	本期发生额	上期发生额
一、坏账损失	1,162,447.35	2,492,298.28
二、存货跌价损失	1,178,870.38	878,094.99
七、固定资产减值损失	82,734.86	
十三、商誉减值损失		3,628,044.83
合计	2,424,052.59	6,998,438.10

其他说明：

59、其他收益

单位：元

产生其他收益的来源	本期发生额	上期发生额
政府补助	15,960,099.82	13,977,745.87
个人所得税手续费返还	1,528.77	
合计	15,961,628.59	13,977,745.87

60、投资收益

单位：元

项目	本期发生额	上期发生额
权益法核算的长期股权投资收益	-21,894.84	-19.95
理财产品		191,975.34
合计	-21,894.84	191,955.39

其他说明：

61、公允价值变动收益

单位：元

产生公允价值变动收益的来源	本期发生额	上期发生额
---------------	-------	-------

其他说明：

62、资产处置收益

单位：元

资产处置收益的来源	本期发生额	上期发生额
固定资产处置利得	636.50	
长期待摊费用处置利得	540,154.03	
合计	540,790.53	

63、营业外收入

单位：元

项目	本期发生额	上期发生额	计入当期非经常性损益的金额
政府补助	23,030.00		23,030.00
其他	146,342.64	36,761.31	146,342.64
合计	169,372.64	36,761.31	169,372.64

计入当期损益的政府补助：

单位：元

补助项目	发放主体	发放原因	性质类型	补贴是否影响当年盈亏	是否特殊补贴	本期发生金额	上期发生金额	与资产相关/与收益相关
救灾复产补助资金	珠海(国家)高新技术产业开发区管理委员会发展改革和财政金融局	补助	因从事国家鼓励和扶持特定行业、产业而获得的补助（按国家级政策规定依法取得）	是	是	23,030.00	0.00	与收益相关

其他说明：

64、营业外支出

单位：元

项目	本期发生额	上期发生额	计入当期非经常性损益的金额
对外捐赠	109,928.65	222,000.00	109,928.65
非流动资产毁损报废损失合计	1,510,908.13	57,666.10	1,510,908.13
其中：固定资产毁损报废损失	1,510,908.13	57,666.10	1,510,908.13
罚款及滞纳金	48,633.66	31,966.45	48,633.66
其他	41,294.08		41,294.08
合计	1,710,764.52	311,632.55	1,710,764.52

其他说明：

65、所得税费用

(1) 所得税费用表

单位：元

项目	本期发生额	上期发生额
当期所得税费用	15,766,419.14	15,868,600.74
递延所得税费用	-2,516,319.27	-469,326.47
合计	13,250,099.87	15,399,274.27

(2) 会计利润与所得税费用调整过程

单位：元

项目	本期发生额
利润总额	91,487,345.03
按法定/适用税率计算的所得税费用	13,723,101.75
子公司适用不同税率的影响	1,977,481.86
调整以前期间所得税的影响	-326,466.95
不可抵扣的成本、费用和损失的影响	1,108,077.49
本期未确认递延所得税资产的可抵扣暂时性差异或可抵扣亏损的影响	896,920.91
其他（研发、残疾人员工资加计扣除）	-4,129,015.19
所得税费用	13,250,099.87

其他说明

66、其他综合收益

详见附注七/48、其他综合收益。

67、现金流量表项目

(1) 收到的其他与经营活动有关的现金

单位：元

项目	本期发生额	上期发生额
利息收入	174,760.03	331,159.66
政府补助	8,252,840.12	12,322,637.34
收到往来款及其他	2,610,859.81	827,092.66

收回履约保证金		815,971.53
合计	11,038,459.96	14,296,861.19

收到的其他与经营活动有关的现金说明：

(2) 支付的其他与经营活动有关的现金

单位：元

项目	本期发生额	上期发生额
支付费用	118,112,457.13	106,780,200.68
支付往来款及其他	8,142,943.19	4,279,804.96
合计	126,255,400.32	111,060,005.64

支付的其他与经营活动有关的现金说明：

(3) 收到的其他与投资活动有关的现金

单位：元

项目	本期发生额	上期发生额
借出资金利息收入	77,675.81	
合计	77,675.81	

收到的其他与投资活动有关的现金说明：

(4) 支付的其他与投资活动有关的现金

单位：元

项目	本期发生额	上期发生额
企业合并及设立子公司的费用	326,131.00	275,163.83
合计	326,131.00	275,163.83

支付的其他与投资活动有关的现金说明：

(5) 收到的其他与筹资活动有关的现金

单位：元

项目	本期发生额	上期发生额
募集资金账户利息收入		20,589.84
收回保证金及利息	2,079,743.41	672,456.14
合计	2,079,743.41	693,045.98

收到的其他与筹资活动有关的现金说明：

(6) 支付的其他与筹资活动有关的现金

单位：元

项目	本期发生额	上期发生额
证券登记费用及其他	154,469.40	194,960.37
支付保证金	7,389,064.28	5,184,141.03
偿还个人借款本金及利息	0.00	742,777.75
合计	7,543,533.68	6,121,879.15

支付的其他与筹资活动有关的现金说明：

68、现金流量表补充资料**(1) 现金流量表补充资料**

单位：元

补充资料	本期金额	上期金额
1. 将净利润调节为经营活动现金流量：	--	--
净利润	78,237,245.16	70,714,948.98
加：资产减值准备	1,963,970.94	6,545,880.97
固定资产折旧、油气资产折耗、生产性生物资产折旧	11,595,907.53	9,897,553.58
无形资产摊销	2,494,964.55	2,774,247.86
长期待摊费用摊销	4,834,455.51	4,694,428.15
处置固定资产、无形资产和其他长期资产的损失（收益以“-”号填列）	-540,790.53	
固定资产报废损失（收益以“-”号填列）	1,510,908.13	57,666.10
财务费用（收益以“-”号填列）	2,446,193.41	1,177,753.62
投资损失（收益以“-”号填列）	21,894.84	-191,955.39
递延所得税资产减少（增加以“-”号填列）	-2,334,401.49	-267,057.23
递延所得税负债增加（减少以“-”号填列）	-181,917.78	-202,269.23
存货的减少（增加以“-”号填列）	-10,053,439.26	-13,110,269.34
经营性应收项目的减少（增加以“-”号填列）	-19,844,879.93	-43,128,393.75
经营性应付项目的增加（减少以“-”号填列）	11,057,236.91	34,381,557.67
经营活动产生的现金流量净额	81,207,347.99	73,344,091.99
2. 不涉及现金收支的重大投资和筹资活动：	--	--
3. 现金及现金等价物净变动情况：	--	--
现金的期末余额	149,390,422.73	149,663,874.40

减：现金的期初余额	149,663,874.40	176,657,572.77
现金及现金等价物净增加额	-273,451.67	-26,993,698.37

(2) 本期支付的取得子公司的现金净额

单位：元

	金额
其中：	--
其中：	--
其中：	--

其他说明：

(3) 本期收到的处置子公司的现金净额

单位：元

	金额
其中：	--
其中：	--
其中：	--

其他说明：

(4) 现金和现金等价物的构成

单位：元

项目	期末余额	期初余额
一、现金	149,390,422.73	149,663,874.40
其中：库存现金	39,780.11	42,094.08
可随时用于支付的银行存款	148,109,429.63	149,621,237.71
可随时用于支付的其他货币资金	1,241,212.99	542.61
三、期末现金及现金等价物余额	149,390,422.73	149,663,874.40

其他说明：

69、所有者权益变动表项目注释

说明对上年期末余额进行调整的“其他”项目名称及调整金额等事项：

70、所有权或使用权受到限制的资产

单位：元

项目	期末账面价值	受限原因
货币资金	21,088,273.39	银行承兑汇票、履约、保函保证金
合计	21,088,273.39	--

其他说明：

71、外币货币性项目

(1) 外币货币性项目

单位：元

项目	期末外币余额	折算汇率	期末折算人民币余额
货币资金	--	--	
其中：美元	2,920,540.26	6.8632	20,044,251.91
欧元	1,376,440.14	7.8473	10,801,338.71
港币			
应收账款	--	--	
其中：美元	1,943,183.73	6.8632	13,336,458.58
欧元			
港币			
其他应收款		--	
其中：美元			
欧元	170,370.48	7.8473	1,336,948.27
港币			
其他应付款		--	
其中：美元	58,196.28	6.8632	399,412.71
欧元	227,700.03	7.8473	1,786,830.45
港币			
长期借款	--	--	
其中：美元			
欧元	6,100,000.00	7.8473	47,868,530.00
港币			

其他说明：

(2) 境外经营实体说明，包括对于重要的境外经营实体，应披露其境外主要经营地、记账本位币及选择依据，记账本位币发生变化的还应披露原因。

适用 不适用

本公司境外子公司Biolight Healthcare GmbH以欧元为记账本位币，境外主要经营地系德国。由于该公司境外经营主要系欧元业务，并对其所从事的活动拥有很强的自主性，因此选择欧元作为记账本位币。

72、套期

按照套期类别披露套期项目及相关套期工具、被套期风险的定性和定量信息：

73、政府补助

(1) 政府补助基本情况

单位：元

种类	金额	列报项目	计入当期损益的金额
计入递延收益的政府补助	240,000.00	递延收益	3,155,327.29
计入其他收益的政府补助	12,804,772.53	其他收益	12,804,772.53
计入营业外收入的政府补助	23,030.00	营业外收入	23,030.00
冲减成本费用的政府补助	137,978.12	冲减成本费用	137,978.12

(2) 政府补助退回情况

适用 不适用

其他说明：

74、其他

八、合并范围的变更

1、非同一控制下企业合并

(1) 本期发生的非同一控制下企业合并

单位：元

被购买方名称	股权取得时点	股权取得成本	股权取得比例	股权取得方式	购买日	购买日的确定依据	购买日至期末被购买方的收入	购买日至期末被购买方的净利润
--------	--------	--------	--------	--------	-----	----------	---------------	----------------

其他说明：

(2) 合并成本及商誉

单位：元

合并成本	
------	--

合并成本公允价值的确定方法、或有对价及其变动的说明：

大额商誉形成的主要原因：

其他说明：

(3) 被购买方于购买日可辨认资产、负债

单位：元

	购买日公允价值	购买日账面价值
--	---------	---------

可辨认资产、负债公允价值的确定方法：

企业合并中承担的被购买方的或有负债：

其他说明：

(4) 购买日之前持有的股权按照公允价值重新计量产生的利得或损失

是否存在通过多次交易分步实现企业合并且在报告期内取得控制权的交易

 是 否**(5) 购买日或合并当期期末无法合理确定合并对价或被购买方可辨认资产、负债公允价值的相关说明****(6) 其他说明****2、同一控制下企业合并****(1) 本期发生的同一控制下企业合并**

单位：元

被合并方名称	企业合并中取得的权益比例	构成同一控制下企业合并的依据	合并日	合并日的确定依据	合并当期期初至合并日被合并方的收入	合并当期期初至合并日被合并方的净利润	比较期间被合并方的收入	比较期间被合并方的净利润

其他说明：

(2) 合并成本

单位：元

合并成本	
------	--

或有对价及其变动的说明：

其他说明：

(3) 合并日被合并方资产、负债的账面价值

单位：元

	合并日	上期期末
--	-----	------

企业合并中承担的被合并方的或有负债：

其他说明：

3、反向购买

交易基本信息、交易构成反向购买的依据、上市公司保留的资产、负债是否构成业务及其依据、合并成本的确定、按照权益性交易处理时调整权益的金额及其计算：

4、处置子公司

是否存在单次处置对子公司投资即丧失控制权的情形

 是 否

是否存在通过多次交易分步处置对子公司投资且在本期丧失控制权的情形

 是 否**5、其他原因的合并范围变动**

说明其他原因导致的合并范围变动（如，新设子公司、清算子公司等）及其相关情况：

6、其他**九、在其他主体中的权益****1、在子公司中的权益****(1) 企业集团的构成**

子公司名称	主要经营地	注册地	业务性质	持股比例		取得方式
				直接	间接	
天津市挚信鸿达医疗器械开发有限公司	天津	天津	制造业	60.00%	40.00%	非同一控制下企业合并
天津市博奥天盛塑材有限公司	天津	天津	制造业	70.00%		非同一控制下企业合并
重庆多泰医用设备有限公司	重庆	重庆	制造业	100.00%		非同一控制下企业合并
辽宁恒信生物科技有限公司	辽宁	辽宁	制造业	100.00%		非同一控制下企业合并
常州华岳微创医疗器械有限公司	常州	常州	制造业	60.00%		非同一控制下企业合并
武汉柯瑞迪医疗用品有限公司	武汉	武汉	制造业	62.08%		非同一控制下企业合并
武汉启诚生物技术有限公司	武汉	武汉	制造业	55.00%		非同一控制下企业合并
天津宝莱特医用科技有限公司	天津	天津	制造业	100.00%		投资设立

南昌宝莱特医用科技有限公司	南昌	南昌	制造业	100.00%		投资设立
珠海市微康科技有限公司	珠海	珠海	制造业	100.00%		投资设立
珠海市申宝医疗器械有限公司	珠海	珠海	贸易	100.00%		投资设立
珠海市宝瑞医疗器械有限公司	贵州	珠海	贸易	61.00%		投资设立
深圳市宝原医疗器械有限公司	深圳	深圳	贸易	51.00%		投资设立
BIOLIGHT HEALTHCARE GmbH	德国	德国	制造业	100.00%		投资设立

在子公司的持股比例不同于表决权比例的说明：

持有半数或以下表决权但仍控制被投资单位、以及持有半数以上表决权但不控制被投资单位的依据：

对于纳入合并范围的重要的结构化主体，控制的依据：

确定公司是代理人还是委托人的依据：

其他说明：

(2) 重要的非全资子公司

单位：元

子公司名称	少数股东持股比例	本期归属于少数股东的损益	本期向少数股东宣告分派的股利	期末少数股东权益余额
天津市博奥天盛塑材有限公司	30.00%	-1,269,159.21	0.00	2,429,589.44
常州华岳微创医疗器械有限公司	40.00%	4,659,260.04	1,600,000.00	14,775,139.32
武汉柯瑞迪医疗用品有限公司	37.92%	-784,110.16	0.00	2,078,522.70
武汉启诚生物技术有限公司	45.00%	2,244,175.06	0.00	11,265,405.22
珠海市宝瑞医疗器械有限公司	39.00%	4,283,160.59	980,000.00	13,490,463.89
深圳市宝原医疗器械有限公司	49.00%	4,910,517.30	134,915.59	16,010,067.07

子公司少数股东的持股比例不同于表决权比例的说明：

其他说明：

(3) 重要非全资子公司的主要财务信息

单位：元

子公司名称	期末余额						期初余额					
	流动资产	非流动资产	资产合计	流动负债	非流动负债	负债合计	流动资产	非流动资产	资产合计	流动负债	非流动负债	负债合计
博奥天盛	3,313,450.69	7,115,605.45	10,429,056.14	2,288,529.12	41,895.56	2,330,424.68	5,497,207.51	8,901,320.50	14,398,528.01	1,978,364.10	91,001.73	2,069,365.83
常州华岳	23,911,893.19	23,735,873.33	47,647,766.52	10,346,400.24	363,517.99	10,709,918.23	33,469,274.87	7,178,035.30	40,647,310.17	11,001,415.31	356,196.68	11,357,611.99
宝瑞医疗	58,940,209.51	11,171,972.78	70,112,182.29	21,521,249.22	14,000,000.00	35,521,249.22	43,755,375.12	13,714,982.76	57,470,357.88	17,861,887.86	14,000,000.00	31,861,887.86

深圳宝原	58,583,452.10	1,989,416.48	60,572,868.58	17,899,262.33	10,000,000.00	27,899,262.33	40,578,887.28	2,692,546.06	43,271,433.34	10,343,953.02	10,000,000.00	20,343,953.02
柯瑞迪	1,539,976.67	7,143,481.35	8,683,458.02	3,201,961.81	159.95	3,202,121.76	4,262,065.77	5,114,810.64	9,376,876.41	1,821,522.94	6,216.15	1,827,739.09
武汉启诚	29,850,611.59	12,943,311.59	42,793,923.18	16,696,027.38	1,063,661.98	17,759,689.36	26,123,572.48	13,122,061.33	39,245,633.81	18,109,088.28	1,089,367.40	19,198,455.68

单位：元

子公司名称	本期发生额				上期发生额			
	营业收入	净利润	综合收益总额	经营活动现金流量	营业收入	净利润	综合收益总额	经营活动现金流量
博奥天盛	11,047,426.55	-4,230,530.71	-4,230,530.71	18,591.34	11,186,644.43	-4,206,316.36	-4,206,316.36	-578,260.52
常州华岳	88,566,590.48	11,648,150.11	11,648,150.11	12,414,938.34	82,398,405.40	12,676,121.65	12,676,121.65	10,665,390.56
宝瑞医疗	87,143,663.92	10,982,463.05	10,982,463.05	16,171,285.28	70,789,664.27	8,245,630.30	8,245,630.30	-1,352,530.98
深圳宝原	101,581,295.85	10,021,463.87	10,021,463.87	-1,475,907.81	88,319,573.98	12,399,327.05	12,399,327.05	-574,863.32
柯瑞迪	4,392,612.41	-2,067,801.06	-2,067,801.06	-3,112,825.93	3,881,240.86	-161,422.17	-161,422.17	1,274,948.65
武汉启诚	45,025,918.21	4,987,055.69	4,987,055.69	5,783,348.93	3,993,787.38	760,307.21	760,307.21	3,347,690.18

其他说明：

(4) 使用企业集团资产和清偿企业集团债务的重大限制**(5) 向纳入合并财务报表范围的结构化主体提供的财务支持或其他支持**

其他说明：

2、在子公司的所有者权益份额发生变化且仍控制子公司的交易**(1) 在子公司所有者权益份额发生变化的情况说明****(2) 交易对于少数股东权益及归属于母公司所有者权益的影响**

单位：元

--	--

其他说明

3、在合营安排或联营企业中的权益

(1) 重要的合营企业或联营企业

合营企业或联营企业名称	主要经营地	注册地	业务性质	持股比例		对合营企业或联营企业投资的会计处理方法
				直接	间接	

在合营企业或联营企业的持股比例不同于表决权比例的说明：

持有 20% 以下表决权但具有重大影响，或者持有 20% 或以上表决权但不具有重大影响的依据：

(2) 重要合营企业的主要财务信息

单位：元

	期末余额/本期发生额	期初余额/上期发生额
--	------------	------------

其他说明

(3) 重要联营企业的主要财务信息

单位：元

	期末余额/本期发生额	期初余额/上期发生额
--	------------	------------

其他说明

(4) 不重要的合营企业和联营企业的汇总财务信息

单位：元

	期末余额/本期发生额	期初余额/上期发生额
合营企业：	--	--
下列各项按持股比例计算的合计数	--	--
联营企业：	--	--
下列各项按持股比例计算的合计数	--	--

其他说明

(5) 合营企业或联营企业向本公司转移资金的能力存在重大限制的说明

(6) 合营企业或联营企业发生的超额亏损

单位：元

合营企业或联营企业名称	累积未确认前期累计认的损失	本期未确认的损失（或本期分享的净利润）	本期末累积未确认的损失
-------------	---------------	---------------------	-------------

其他说明

(7) 与合营企业投资相关的未确认承诺**(8) 与合营企业或联营企业投资相关的或有负债****4、重要的共同经营**

共同经营名称	主要经营地	注册地	业务性质	持股比例/享有的份额	
				直接	间接

在共同经营中的持股比例或享有的份额不同于表决权比例的说明：

共同经营为单独主体的，分类为共同经营的依据：

其他说明

5、在未纳入合并财务报表范围的结构化主体中的权益

未纳入合并财务报表范围的结构化主体的相关说明：

6、其他**十、与金融工具相关的风险**

本公司的经营活动会面临各种金融风险：信用风险、流动风险和市场风险（主要为汇率风险和利率风险）。本公司整体的风险管理计划针对金融市场的不可预见性，力求减少对本公司财务业绩的潜在不利影响。

（一）信用风险

信用风险是指交易对手未能履行合同义务而导致本公司产生财务损失的风险。本公司的信用风险主要来自货币资金、应收票据、应收账款、其他应收款和可供出售金融资产等。管理层已制定适当的信用政策，并且不断监察这些信用风险的敞口。

本公司持有的货币资金，主要存放于国有控股银行和其他大中型商业银行等金融机构，管理层认为这些商业银行具备较高信誉和资产状况，不存在重大的信用风险，不会产生因对方单位违约而导致的任何重大损失。

对于应收账款、其他应收款和应收票据，本公司设定相关政策以控制信用风险敞口。本公司基于对客户的财务状况、从第三方获取担保的可能性、信用记录及其它因素诸如目前市场状况等评估客户的信用资质并设置相应信用期。本公司会定期对客户信用记录进行监控，对于信用记录不良的客户，本公司会采用书面催款、缩短信用期或取消信用期等方式，以确保本公司的整体信用风险在可控的范围内。

截止2018年12月31日，本公司的前五大客户的应收账款占本公司应收账款总额29.76%（2017年：39.46%）。

本公司所承受的最大信用风险敞口为资产负债表中每项金融资产(包括衍生金融工具)的账面金额。除附注十二所载本公司作出的财务担保外，本公司没有提供任何其他可能令本公司承受信用风险的担保。

（二）流动性风险

流动性风险是指本公司无法及时获得充足资金,满足业务发展需要或偿付到期债务以及其他支付义务的风险。

本公司财务部门持续监控公司短期和长期的资金需求，以确保维持充裕的现金储备；同时持续监控是否符合借款协议的规定，从主要金融机构获得提供足够备用资金的承诺，以满足短期和长期的资金需求。

截止2018年12月31日，本公司各项金融资产及金融负债以未折现的合同现金流量按到期日列示如下：

项目	期末余额					
	账面净值	账面原值	1年以内	1-2年	2-5年	5年以上
货币资金	170,478,696.12	170,478,696.12	170,478,696.12	---	---	---

应收票据	6,626,102.60	6,626,102.60	6,626,102.60	---	---	---
应收账款	185,430,196.75	197,152,777.07	197,152,777.07	---	---	---
其他应收款	6,772,158.95	7,514,195.10	7,514,195.10	---	---	---
金融资产小计	369,307,154.42	381,771,770.89	381,771,770.89	---	---	---
短期借款	19,780,000.00	19,780,000.00	19,780,000.00	---	---	---
应付票据	32,016,145.97	32,016,145.97	32,016,145.97	---	---	---
应付账款	87,242,869.77	87,242,869.77	87,242,869.77	---	---	---
其他应付款	18,505,549.28	18,505,549.28	18,505,549.28	---	---	---
长期借款	72,868,530.00	72,868,530.00	3,000,000.00	5,000,000.00	64,868,530.00	---
金融负债小计	230,413,095.02	230,413,095.02	160,544,565.02	5,000,000.00	64,868,530.00	---

续:

项目	期初余额					
	账面净值	账面原值	1年以内	1-2年	2-5年	5年以上
货币资金	159,901,506.75	159,901,506.75	159,901,506.75	---	---	---
应收票据	1,405,338.00	1,405,338.00	1,405,338.00	---	---	---
应收账款	176,959,440.41	187,725,239.82	187,725,239.82	---	---	---
其他应收款	8,817,414.79	9,572,145.12	9,572,145.12	---	---	---
金融资产小计	347,083,699.95	358,604,229.69	358,604,229.69	---	---	---
短期借款	33,173,687.00	33,173,687.00	33,173,687.00	---	---	---
应付票据	34,822,453.60	34,822,453.60	34,822,453.60	---	---	---
应付账款	75,379,379.59	75,379,379.59	75,379,379.59	---	---	---
其他应付款	39,513,723.78	39,513,723.78	39,513,723.78	---	---	---
长期借款	675,445.51	675,445.51	675,445.51	---	---	---
金融负债小计	183,564,689.48	183,564,689.48	183,564,689.48	---	---	---

(三) 市场风险

1. 汇率风险

本公司的主要经营位于中国境内，主要业务以人民币结算。但本公司已确认的外币资产和负债及未来的外币交易（外币资产和负债及外币交易的计价货币主要为美元和欧元）依然存在汇率风险。本公司财务部门负责监控公司外币交易和外币资产及负债的规模，以最大程度降低面临的汇率风险。

(1) 截止2018年12月31日，本公司持有的外币金融资产和外币金融负债折算成人民币的金额列示如下：

项目	期末余额		
	美元项目	欧元项目	合计
外币金融资产：			
货币资金	20,044,251.91	10,801,338.71	30,845,590.62
应收账款	13,336,458.58	---	13,336,458.58
其他应收款	---	1,336,948.27	1,336,948.27
小计	33,380,710.49	12,138,286.98	45,518,997.47
外币金融负债：			
其他应付款	399,412.71	1,786,830.45	2,186,243.16
长期借款(含一年内到期)	---	47,868,530.00	47,868,530.00

小计	399,412.71	49,655,360.45	50,054,773.16
----	------------	---------------	---------------

续：

项目	期初余额		
	美元项目	欧元项目	合计
外币金融资产：			
货币资金	4,178,175.72	7,632,248.09	11,810,423.81
应收账款	13,909,802.28	---	13,909,802.28
小计	18,087,978.00	7,632,248.09	25,720,226.09

(2) 敏感性分析

截止2018年12月31日，对于本公司各类美元及欧元金融资产和美元及欧元金融负债，如果人民币对美元及欧元升值或贬值10%，其他因素保持不变，则本公司将减少或增加净利润约-385,540.93元（2017年度约2,183,636.90元）。

2.利率风险

本公司的利率风险主要产生于银行借款。浮动利率的金融负债使本公司面临现金流量利率风险，固定利率的金融负债使本公司面临公允价值利率风险。本公司根据当时的市场环境来决定固定利率及浮动利率合同的相对比例。

本公司财务部门持续监控公司利率水平。利率上升会增加新增带息债务的成本以及本公司尚未付清的以浮动利率计息的带息债务的利息支出，并对本公司的财务业绩产生重大的不利影响，管理层会依据最新的市场状况及时做出调整来降低利率风险。

(1) 截止2018年12月31日，本公司长期带息债务主要为人民币及欧元计价的浮动利率合同，金额为72,868,530.00元，详见附注七、37、长期借款

(2) 敏感性分析

截止2018年12月31日，如果以浮动利率计算的借款利率上升或下降50个基点，而其他因素保持不变，本公司的净利润会减少或增加约10,923.76元（2017年度约4,462.77元）。

上述敏感性分析假定在资产负债表日已发生利率变动，并且已应用于本公司所有按浮动利率获得的借款。

十一、公允价值的披露

1、以公允价值计量的资产和负债的期末公允价值

单位：元

项目	期末公允价值			
	第一层次公允价值计量	第二层次公允价值计量	第三层次公允价值计量	合计
一、持续的公允价值计量	--	--	--	--
二、非持续的公允价值计量	--	--	--	--

- 2、持续和非持续第一层次公允价值计量项目市价的确定依据
- 3、持续和非持续第二层次公允价值计量项目，采用的估值技术和重要参数的定性及定量信息
- 4、持续和非持续第三层次公允价值计量项目，采用的估值技术和重要参数的定性及定量信息
- 5、持续的第三层次公允价值计量项目，期初与期末账面价值间的调节信息及不可观察参数敏感性分析
- 6、持续的公允价值计量项目，本期内发生各层级之间转换的，转换的原因及确定转换时点的政策
- 7、本期内发生的估值技术变更及变更原因
- 8、不以公允价值计量的金融资产和金融负债的公允价值情况

不以公允价值计量的金融资产和负债主要包括：应收款项、短期借款、应付款项、一年内到期的非流动负债、在活跃市场中没有报价且其公允价值不能可靠计量的权益工具投资。上述不以公允价值计量的金融资产和负债的账面价值与公允价值相差很小。

9、其他

十二、关联方及关联交易

1、本企业的母公司情况

母公司名称	注册地	业务性质	注册资本	母公司对本企业的持股比例	母公司对本企业的表决权比例
-------	-----	------	------	--------------	---------------

本企业的母公司情况的说明

本企业最终控制方是。

其他说明：

2、本企业的子公司情况

本企业子公司的情况详见附注九、在其他主体中的权益。

3、本企业合营和联营企业情况

本企业重要的合营或联营企业详见附注。

本期与本公司发生关联方交易，或前期与本公司发生关联方交易形成余额的其他合营或联营企业情况如下：

合营或联营企业名称	与本企业关系
-----------	--------

其他说明

4、其他关联方情况

其他关联方名称	其他关联方与本企业关系
珠海奥美健康科技有限公司	王石持股并具有重大影响的公司
清远康华医院有限公司	燕金元间接持股并具有控制权的公司
仙桃市同泰医院有限公司	燕金元间接持股并具有控制权的公司
新余渝州医院	燕金元间接持股并具有控制权的公司
燕传平	董事、副总裁、财务总监
付建伟	董事、副总裁
陈欣	副总裁
沈志坚	董事
张勇	董事
梁瑾	董事、副总裁
谢春璞	独立董事
陈思平	独立董事
何彦峰	独立董事
李欢庭	监事
陈达元	监事
张道国	监事
杨永兴	董事会秘书、副总裁

其他说明

5、关联交易情况

(1) 购销商品、提供和接受劳务的关联交易

采购商品/接受劳务情况表

单位：元

关联方	关联交易内容	本期发生额	获批的交易额度	是否超过交易额度	上期发生额
珠海奥美健康科技有限公司	购买商品	54,431.76			40,171.20

出售商品/提供劳务情况表

单位：元

关联方	供应方	关联交易内容	本期发生额	上期发生额
清远康华医院有限公司	宝莱特	销售商品	779,864.18	1,925,525.63
	深圳宝原		2,098,637.67	131,646.16
	博奥天盛		18,124.14	---

关联方	供应方	关联交易内容	本期发生额	上期发生额
	武汉启诚		90,517.24	---
	南昌宝莱特		---	13,009.72
仙桃市同泰医院有限公司	宝莱特	销售商品	---	24,786.33
新余渝州医院	宝莱特	销售商品	265,225.76	---
	武汉启诚		27,586.21	
合计	---	---	3,279,955.20	2,094,967.84

购销商品、提供和接受劳务的关联交易说明

(2) 关联受托管理/承包及委托管理/出包情况

本公司受托管理/承包情况表:

单位: 元

委托方/出包方名称	受托方/承包方名称	受托/承包资产类型	受托/承包起始日	受托/承包终止日	托管收益/承包收益定价依据	本期确认的托管收益/承包收益

关联托管/承包情况说明

本公司委托管理/出包情况表:

单位: 元

委托方/出包方名称	受托方/承包方名称	委托/出包资产类型	委托/出包起始日	委托/出包终止日	托管费/出包费定价依据	本期确认的托管费/出包费

关联管理/出包情况说明

(3) 关联租赁情况

本公司作为出租方:

单位: 元

承租方名称	租赁资产种类	本期确认的租赁收入	上期确认的租赁收入

本公司作为承租方:

单位: 元

出租方名称	租赁资产种类	本期确认的租赁费	上期确认的租赁费

关联租赁情况说明

(4) 关联担保情况

本公司作为担保方

单位: 元

被担保方	担保金额	担保起始日	担保到期日	担保是否已经履行完毕
珠海市宝瑞医疗器械有限公司	15,000,000.00	2017年04月10日	主合同项下各具体授信的债务	是

			履行期限届满之日后两年。	
珠海市宝瑞医疗器械有限公司	10,000,000.00	2017 年 11 月 01 日	每项债务履行期限届满之日起两年。	是
珠海市宝瑞医疗器械有限公司	10,000,000.00	2017 年 12 月 18 日	每项债务履行期限届满之日起至全部主合同项下最后到期的主债务的债务履行期限届满之日后两年止。	否
珠海市宝瑞医疗器械有限公司	15,000,000.00	2018 年 11 月 06 日	主合同项下各具体授信的债务履行期限届满之日后两年止。	否
珠海市申宝医疗器械有限公司	20,000,000.00	2016 年 12 月 08 日	主合同项下各具体授信的债务履行期限届满之日后两年，每一具体授信的保证期间单独计算，任意具体授信展期，则保证期间延续至展期期间届满之日后两年。	是
珠海市申宝医疗器械有限公司	15,000,000.00	2017 年 12 月 18 日	全部主合同项下最后到期的主债务的债务履行期限届满之日后两年止。	否
珠海市申宝医疗器械有限公司	15,000,000.00	2017 年 07 月 05 日	主合同项下的借款期限届满之次日起两年。	否
珠海市申宝医疗器械有限公司	10,000,000.00	2017 年 10 月 16 日	每项债务履行期限届满之日起两年。	是
珠海市申宝医疗器械有限公司	30,000,000.00	2018 年 09 月 06 日	主合同项下各具体授信的债务履行期限届满之日后两年。每一具体授信的保证期间单独计算，任意具体授信展期，则保证期间延续至展期期间届满之日后两年。	否
深圳市宝原医疗器械有限公司	5,000,000.00	2017 年 05 月 31 日	《授信协议》项下每笔贷款或其他融资或银行受让的应收账款债权的到期日或每笔垫款的垫款日另加两年。	是
深圳市宝原医疗器械有限公司	8,000,000.00	2018 年 07 月 11 日	《授信协议》项下每笔贷款或其他融资或银行受让的应收账款债权的到期日或每笔垫款的垫款日另加三年。	否
BIOLIGHT HEALTHCARE GmbH	欧元 6,300,000.00	2018 年 02 月 06 日	2021 年 02 月 06 日	否

本公司作为被担保方

单位：元

担保方	担保金额	担保起始日	担保到期日	担保是否已经履行完毕
-----	------	-------	-------	------------

关联担保情况说明

(1) 本公司之子公司珠海宝瑞与平安银行股份有限公司珠海分行于2017年4月10日签订编号为平银公司三部综字20170314第001号的《综合授信额度合同》，平安银行股份有限公司珠海分行同意向珠海宝瑞提供人民币3,000万元的综合授信额度。本公司及珠海宝瑞股东杨泽军分别为该综合授信额度合同1,500万元以及相应的利息、复利、罚息及实现债权的费用提供连带责任保证，保证担保的范围为平银公司三部综字20170314第001号《综合授信额度合同》项下债务人所应承担的债务（包括或有债务）本金人民币3,000万元中的人民币1,500万元，以及相应的利息、复利、罚息及实现债权的费用。

(2) 珠海宝瑞与中国民生银行股份有限公司珠海分行于2017年10月19日签订了编号为公授信字第2017年深珠吉大综额字第001号的《综合授信合同》，中国民生银行股份有限公司珠海分行同意向珠海宝瑞提供人民币1,000万元的授信额度，本公司及珠海宝瑞股东杨泽军为该综合授信合同提供连带责任保证，担保范围为珠海宝瑞与中国民生银行珠海分行在2017年10月16日至2018年10月16日连续签订的多个《流动资金贷款借款合同、银行承兑协议》最高不超过人民币1,000万元的债务本金及其他应付款项（包括利息、罚息、复利、违约金、损害赔偿金、实现债权和担保权利的费用（包括但不限于诉讼费、律师费、差旅费等）和所有其他应付合理费用）。

(3) 珠海宝瑞与交通银行股份有限公司珠海分行于2017年12月18号签订编号为A11171401040的《流动资金借款合同》，交通银行股份有限公司珠海分行同意向珠海宝瑞提供人民币1,000万元的循环贷款额度，本公司为该合同提供连带责任保证，保证范围为珠海宝瑞与交通银行股份有限公司珠海分行在2017年12月18日至2019年12月18日期间签订的最高不超过1000万元的全部主合同项下的主债权本金及利息、复利、罚息、违约金、损害赔偿金和实现债权的费用。

(4) 珠海宝瑞与平安银行股份有限公司珠海分行于2018年11月6日签订编号为平银公司三部综字20181012第001号的《综合授信额度合同》，平安银行股份有限公司珠海分行同意向珠海宝瑞提供人民币1,500万元的综合授信额度，授信期限为12个月。本公司为该综合授信额度合同项下债务人所应承担的债务本金人民币1,500万元，以及相应的利息、复利、罚息及实现债权的费用提供担保。合同约定，经珠海宝瑞与平安银行股份有限公司珠海分行协商一致，将平银公司三部综字20170314第001号的《综合授信额度合同》所有项下未结清的债权债务全部纳入本额度合同项下统一管理和使用。

(5) 本公司之子公司珠海申宝与平安银行股份有限公司珠海分行于2016年12月8日签订平银吉大综字20161125第001号的《综合授信额度合同》，平安银行股份有限公司珠海分行同意向珠海申宝提供人民币5,000万元的综合授信额度，本公司为该综合授信额度合同项下债务人所应承担的全部债务（包括或有债务）本金2,000万元以及相应的利息、复利及罚息、实现债权的费用提供担保。

(6) 珠海申宝与交通银行股份有限公司珠海分行于2017年12月18日签订编号为A11171401042号的《流动资金借款合同》，交通银行股份有限公司珠海分行同意向珠海申宝提供人民币1,500万元的综合授信额度，本公司为该合同提供担保。

(7) 2017年7月5日本公司与中国工商银行股份有限公司珠海唐家支行签订了编号为2017年珠海行唐家支行最高额保证字第宝莱特001号的《最高额保证合同》，为珠海申宝在2017年7月5日至2022年12月12日期间签订的本外币借款合同、外汇转贷款合同、银行承兑协议、信用证开证协议/合同、开立担保协议、国际国内贸易融资协议、远期结售汇协议等金融衍生类产品协议以及其他文件提供最高额度为人民币1,500万元的保证担保。

(8) 珠海申宝与中国民生银行股份有限公司珠海分行签订编号公承兑字第吉大综额17001号的《银行承兑协议》，中国民生银行股份有限公司珠海分行同意向珠海申宝提供人民币1,000万元的承兑额度，本公司为该合同提供担保。

(9) 珠海申宝与平安银行股份有限公司珠海分行于2018年9月6日签订平银公司三部综字20180903第001号《综合授信额度合同》，平安银行股份有限公司珠海分行同意向珠海申宝提供人民币3,000万元的综合授信额度，本公司为该综合授信额度合同项下债务人所应承担的全部债务（包括或有债务）本金、利息、复利及罚息、实现债权的费用，提供债务本金最高额（余额）为3,000万元的担保。合同约定，经珠海申宝与平安银行股份有限公司珠海分行协商一致，将平银吉大综字20161125第001号的《综合授信额度合同》所有项下未结清的债权债务全部纳入2018年9月6日签订的平银公司三部综字20180903第001号《综合授信额度合同》。

(10) 本公司之子公司深圳宝原与招商银行股份有限公司深圳分行于2017年5月31日签订编号为2017年小金华字第0017520672号的《授信协议》，招商银行股份有限公司深圳分行同意向深圳宝原提供人民币500万元的循环贷款额度，本公司及深圳宝原法定代表人黄华远为该合同连带责任保证人。

(11) 深圳宝原与招商银行股份有限公司深圳分行于2018年7月11日签订编号为755XY2018020527号的《授信协议》，招商银行股份有限公司深圳分行同意向深圳宝原提供人民币800万元的循环贷款额度，本公司及深圳宝原法定代表人黄华远

为该合同连带责任保证人。保证范围为招商银行股份有限公司深圳分行根据《授信协议》在授信额度内向授信申请人提供的贷款及其他授信本金余额之和（最高限额为800万元）以及利息、罚息、复息、违约金、保理费用和实现债权的其他相关费用。

(12) 2018年1月12日，本公司与中国建设银行股份有限公司珠海分行签订编号为建珠国际BH(2018)001号融资性保函协议，中国建设银行股份有限公司珠海分行为本公司出具以中国建设银行股份有限公司法兰克福分行为受益人，金额为欧元630万元的融资性保函。本公司之子公司BIOLIGHT HEALTHCARE GmbH与中国建设银行股份有限公司法兰克福分行于2018年2月9日签订借款合同，中国建设银行股份有限公司法兰克福分行同意向BIOLIGHT HEALTHCARE GmbH提供欧元610万元贷款。2018年1月，本公司将融资性保函保证金5,360,000.00元存放于中国建设银行股份有限公司珠海分行。

(5) 关联方资金拆借

单位：元

关联方	拆借金额	起始日	到期日	说明
拆入				
拆出				

(6) 关联方资产转让、债务重组情况

单位：元

关联方	关联交易内容	本期发生额	上期发生额

(7) 关键管理人员报酬

单位：元

项目	本期发生额	上期发生额
关键管理人员薪酬	4,387,943.74	3,817,005.00

(8) 其他关联交易

6、关联方应收应付款项

(1) 应收项目

单位：元

项目名称	关联方	期末余额		期初余额	
		账面余额	坏账准备	账面余额	坏账准备
应收账款	清远康华医院有限公司	2,732,299.00	198,743.65	1,568,274.00	78,413.70
应收账款	新余渝州医院	318,810.00	15,940.50	0.00	0.00

(2) 应付项目

单位：元

项目名称	关联方	期末账面余额	期初账面余额
应付账款	珠海奥美健康科技有限公司	66,906.80	14,436.80
其他应付款	珠海奥美健康科技有限公司	0.00	85,470.09

7、关联方承诺**8、其他****十三、股份支付****1、股份支付总体情况**

□ 适用 √ 不适用

2、以权益结算的股份支付情况

□ 适用 √ 不适用

3、以现金结算的股份支付情况

□ 适用 √ 不适用

4、股份支付的修改、终止情况**5、其他****十四、承诺及或有事项****1、重要承诺事项**

资产负债表日存在的重要承诺

1. 本公司为子公司珠海宝瑞、珠海申宝、深圳宝原、BIOLIGHT HEALTHCARE GmbH提供担保的情况详见附注十二、5、（4）关联担保情况。
2. 根据与深圳宝原股东深圳市原位实业有限公司签订的股权转让协议，本公司收购其持有深圳宝原49%的股权，股权转让款金额人民币5,000.00万元。截止2018年12月31日，本公司已支付人民币1,000.00万元。
3. 根据2017年4月21日第六届董事会第八次会议纪要，本公司计划投资1,200.00万欧元设立BIOLIGHT HEALTHCARE GmbH，截止2018年12月31日，已投入资本金100.00万欧元；本公司通过保证金质押方式，由中国建设银行股份有限公司法兰克福分行贷款610.00万欧元予BIOLIGHT HEALTHCARE GmbH。

除存在上述承诺事项外，截止2018年12月31日，本公司无其他应披露未披露的重大承诺事项。

2、或有事项

(1) 资产负债表日存在的重要或有事项

截至2018年12月31日止，本公司已背书未到期的银行承兑汇票12,925,734.00元。

除存在上述或有事项外，截止2018年12月31日，本公司无其他应披露未披露的重要或有事项。

(2) 公司没有需要披露的重要或有事项，也应予以说明

公司不存在需要披露的重要或有事项。

3、其他

十五、资产负债表日后事项

1、重要的非调整事项

单位：元

项目	内容	对财务状况和经营成果的影响数	无法估计影响数的原因
----	----	----------------	------------

2、利润分配情况

单位：元

拟分配的利润或股利	14,608,800.00
经审议批准宣告发放的利润或股利	14,608,800.00

3、销售退回

4、其他资产负债表日后事项说明

十六、其他重要事项

1、前期会计差错更正

(1) 追溯重述法

单位：元

会计差错更正的内容	处理程序	受影响的各个比较期间报表项目名称	累积影响数
-----------	------	------------------	-------

(2) 未来适用法

会计差错更正的内容	批准程序	采用未来适用法的原因
-----------	------	------------

2、债务重组

3、资产置换

(1) 非货币性资产交换

(2) 其他资产置换

4、年金计划

5、终止经营

单位：元

项目	收入	费用	利润总额	所得税费用	净利润	归属于母公司所有者的终止经营利润
----	----	----	------	-------	-----	------------------

其他说明

6、分部信息

(1) 报告分部的确定依据与会计政策

(2) 报告分部的财务信息

单位：元

项目		分部间抵销	合计
----	--	-------	----

(3) 公司无报告分部的，或者不能披露各报告分部的资产总额和负债总额的，应说明原因

(4) 其他说明

7、其他对投资者决策有影响的重要交易和事项

8、其他

十七、母公司财务报表主要项目注释

1、应收票据及应收账款

单位：元

项目	期末余额	期初余额
应收票据	2,152,791.60	1,239,100.00
应收账款	30,083,409.87	30,362,021.58

合计	32,236,201.47	31,601,121.58
----	---------------	---------------

(1) 应收票据

1) 应收票据分类列示

单位：元

项目	期末余额	期初余额
银行承兑票据	438,792.00	1,239,100.00
商业承兑票据	1,713,999.60	
合计	2,152,791.60	1,239,100.00

2) 期末公司已质押的应收票据

单位：元

项目	期末已质押金额
银行承兑票据	0.00
商业承兑票据	0.00
合计	0.00

3) 期末公司已背书或贴现且在资产负债表日尚未到期的应收票据

单位：元

项目	期末终止确认金额	期末未终止确认金额
银行承兑票据	1,060,000.00	
合计	1,060,000.00	

4) 期末公司因出票人未履约而将其转应收账款的票据

单位：元

项目	期末转应收账款金额
商业承兑票据	0.00
合计	0.00

其他说明

(2) 应收账款

1) 应收账款分类披露

单位：元

类别	期末余额					期初余额				
	账面余额		坏账准备		账面价值	账面余额		坏账准备		账面价值
	金额	比例	金额	计提比例		金额	比例	金额	计提比例	

按信用风险特征组合计提坏账准备的应收账款	32,665,157.28	100.00%	2,581,747.41	7.92%	30,083,409.87	32,768,059.97	100.00%	2,406,038.39	7.34%	30,362,021.58
合计	32,665,157.28	100.00%	2,581,747.41	7.92%	30,083,409.87	32,768,059.97	100.00%	2,406,038.39	7.34%	30,362,021.58

期末单项金额重大并单项计提坏账准备的应收账款：

适用 不适用

组合中，按账龄分析法计提坏账准备的应收账款：

适用 不适用

单位：元

账龄	期末余额		
	应收账款	坏账准备	计提比例
1 年以内分项			
1 年以内	28,307,264.98	1,415,363.25	5.00%
1 年以内小计	28,307,264.98	1,415,363.25	5.00%
1 至 2 年	2,372,094.26	237,209.43	10.00%
2 至 3 年	188,520.99	56,556.30	30.00%
3 至 4 年	1,710,504.05	855,252.03	50.00%
4 至 5 年	21,708.00	17,366.40	80.00%
合计	32,600,092.28	2,581,747.41	

确定该组合依据的说明：

组合中，采用余额百分比法计提坏账准备的应收账款：

适用 不适用

组合中，采用其他方法计提坏账准备的应收账款：

2) 本期计提、收回或转回的坏账准备情况

本期计提坏账准备金额 175,709.02 元；本期收回或转回坏账准备金额 0.00 元。

其中本期坏账准备收回或转回金额重要的：

单位：元

单位名称	收回或转回金额	收回方式
3) 本期实际核销的应收账款情况		

单位：元

项目	核销金额
其中重要的应收账款核销情况：	

单位：元

单位名称	应收账款性质	核销金额	核销原因	履行的核销程序	款项是否由关联交易产生
应收账款核销说明：					
本期无实际核销的应收账款					

应收账款核销说明：

本期无实际核销的应收账款

4)按欠款方归集的期末余额前五名的应收账款情况

单位名称	期末余额	占应收账款期末余额的比例	已计提坏账准备
第一名	4,998,228.98	15.30%	249,911.45
第二名	3,594,948.27	11.01%	179,747.41
第三名	3,072,390.00	9.41%	178,744.00
第四名	3,025,976.98	9.26%	151,298.85
第五名	2,599,819.92	7.96%	129,991.00
合计	17,291,364.15	52.94%	889,692.71

5)因金融资产转移而终止确认的应收账款

期末公司不存在因金融资产转移而终止确认的应收款项

6)转移应收账款且继续涉入形成的资产、负债金额

期末公司不存在转移应收款项且继续涉入而形成的资产、负债

其他说明：

2、其他应收款

单位：元

项目	期末余额	期初余额
应收利息	3,658,303.00	1,938,740.00
其他应收款	3,896,517.56	1,565,870.25
合计	7,554,820.56	3,504,610.25

(1) 应收利息

1)应收利息分类

单位：元

项目	期末余额	期初余额
子公司借款	3,658,303.00	1,938,740.00
合计	3,658,303.00	1,938,740.00

2)重要逾期利息

单位：元

借款单位	期末余额	逾期时间	逾期原因	是否发生减值及其判断依据

其他说明：

(2) 应收股利

1)应收股利

单位：元

项目(或被投资单位)	期末余额	期初余额
------------	------	------

2)重要的账龄超过 1 年的应收股利

单位：元

项目(或被投资单位)	期末余额	账龄	未收回的原因	是否发生减值及其判断依据
------------	------	----	--------	--------------

其他说明：

(3) 其他应收款

1)其他应收款分类披露

单位：元

类别	期末余额					期初余额				
	账面余额		坏账准备		账面价值	账面余额		坏账准备		账面价值
	金额	比例	金额	计提比例		金额	比例	金额	计提比例	
按信用风险特征组合计提坏账准备的其他应收款	4,113,081.85	100.00%	216,564.29	8.62%	3,896,517.56	1,743,652.90	100.00%	177,782.65	10.20%	1,565,870.25
合计	4,113,081.85	100.00%	216,564.29		3,896,517.56	1,743,652.90	100.00%	177,782.65		1,565,870.25

期末单项金额重大并单项计提坏账准备的其他应收款：

适用 不适用

组合中，按账龄分析法计提坏账准备的其他应收款：

适用 不适用

单位：元

账龄	期末余额		
	其他应收款	坏账准备	计提比例
1 年以内分项			
1 年以内小计	2,358,078.00	117,903.90	5.00%
1 至 2 年	36,203.85	3,620.39	10.00%
5 年以上	118,800.00	95,040.00	80.00%
合计	2,513,081.85	216,564.29	

确定该组合依据的说明：

组合中，采用余额百分比法计提坏账准备的其他应收款：

适用 不适用

组合中，采用其他方法计提坏账准备的其他应收款：

适用 不适用

2)本期计提、收回或转回的坏账准备情况

本期计提坏账准备金额 38,781.64 元；本期收回或转回坏账准备金额元。

其中本期坏账准备转回或收回金额重要的：

单位：元

单位名称	转回或收回金额	收回方式
------	---------	------

3)本期实际核销的其他应收款情况

单位：元

项目	核销金额
----	------

其中重要的其他应收款核销情况：

单位：元

单位名称	其他应收款性质	核销金额	核销原因	履行的核销程序	款项是否由关联交易产生
------	---------	------	------	---------	-------------

其他应收款核销说明：

4)其他应收款按款项性质分类情况

单位：元

款项性质	期末账面余额	期初账面余额
押金及保证金	741,816.00	158,726.00
应收退税款	1,040,434.16	820,619.62
备用金	150,138.54	318,339.34
代收代付款项	464,603.15	385,967.94
往来款	1,600,000.00	
其他	116,090.00	60,000.00
合计	4,113,081.85	1,743,652.90

5)按欠款方归集的期末余额前五名的其他应收款情况

单位：元

单位名称	款项的性质	期末余额	账龄	占其他应收款期末余额合计数的比例	坏账准备期末余额
BIOLIGHT HEALTHCARE GmbH	往来款	1,600,000.00	1 年以内	38.90%	
中华人民共和国国家金库珠海市中心支库	应收退税款	1,040,434.16	1 年以内	25.30%	52,021.71
西藏富扬创业投资管理有限公司	保证金	600,000.00	1 年以内	14.59%	30,000.00
代付住房公积金	代收代付款项	316,269.00	1 年以内	7.69%	15,813.45
代付保险金	代收代付款项	148,334.15	1 年以内	3.61%	7,416.71
合计	--	3,705,037.31	--	90.09%	105,251.87

6)涉及政府补助的应收款项

单位：元

单位名称	政府补助项目名称	期末余额	期末账龄	预计收取的时间、金额及依据
------	----------	------	------	---------------

7)因金融资产转移而终止确认的其他应收款

8)转移其他应收款且继续涉入形成的资产、负债金额

其他说明：

3、长期股权投资

单位：元

项目	期末余额			期初余额		
	账面余额	减值准备	账面价值	账面余额	减值准备	账面价值
对子公司投资	284,518,085.00	14,348,284.32	270,169,800.68	276,762,252.50	14,348,284.32	262,413,968.18
合计	284,518,085.00	14,348,284.32	270,169,800.68	276,762,252.50	14,348,284.32	262,413,968.18

(1) 对子公司投资

单位：元

被投资单位	期初余额	本期增加	本期减少	期末余额	本期计提减值准备	减值准备期末余额
天津市挚信鸿达医疗器械开发有限公司	19,000,000.00			19,000,000.00		
重庆多泰医用设备有限公司	12,000,000.00			12,000,000.00		10,720,239.49
辽宁恒信生物科技有限公司	26,560,000.00			26,560,000.00		
天津宝莱特医用科技有限公司	30,000,000.00			30,000,000.00		
天津市博奥天盛塑材有限公司	18,000,000.00			18,000,000.00		3,628,044.83
南昌宝莱特医用科技有限公司	30,000,000.00			30,000,000.00		
珠海市微康科技有限公司	5,000,000.00			5,000,000.00		
珠海市申宝医疗器械有限公司	20,965,500.00			20,965,500.00		
珠海市宝瑞医疗器械有限公司	11,460,000.00			11,460,000.00		
常州华岳微创医疗器械有限公司	60,000,000.00			60,000,000.00		
深圳市宝原医疗	5,100,000.00			5,100,000.00		

器械有限公司						
武汉启诚生物技术有限公司	26,100,000.00				26,100,000.00	
武汉柯瑞迪医疗用品有限公司	12,378,395.00				12,378,395.00	
BIOLIGHT HEALTHCARE GmbH	198,357.50	7,755,832.50			7,954,190.00	
合计	276,762,252.50	7,755,832.50			284,518,085.00	14,348,284.32

(2) 对联营、合营企业投资

单位：元

投资单位	期初余额	本期增减变动							期末余额	减值准备期末余额
		追加投资	减少投资	权益法下确认的投资损益	其他综合收益调整	其他权益变动	宣告发放现金股利或利润	计提减值准备		
一、合营企业										
二、联营企业										

(3) 其他说明

4、营业收入和营业成本

单位：元

项目	本期发生额		上期发生额	
	收入	成本	收入	成本
主营业务	242,453,327.50	130,671,921.90	212,941,022.11	115,801,565.08
其他业务	5,888,610.85	2,096,784.89	16,200,779.38	12,478,410.16
合计	248,341,938.35	132,768,706.79	229,141,801.49	128,279,975.24

其他说明：

5、投资收益

单位：元

项目	本期发生额	上期发生额
成本法核算的长期股权投资收益	3,560,422.35	4,020,000.00
合计	3,560,422.35	4,020,000.00

6、其他

十八、补充资料

1、当期非经常性损益明细表

√ 适用 □ 不适用

单位：元

项目	金额	说明
非流动资产处置损益	-970,117.60	
计入当期损益的政府补助（与企业业务密切相关，按照国家统一标准定额或定量享受的政府补助除外）	11,168,167.41	
计入当期损益的对非金融企业收取的资金占用费	65,067.32	
除上述各项之外的其他营业外收入和支出	-53,513.75	
其他符合非经常性损益定义的损益项目	1,528.77	
减：所得税影响额	1,641,049.81	
少数股东权益影响额	-75,455.66	
合计	8,645,538.00	--

对公司根据《公开发行证券的公司信息披露解释性公告第 1 号——非经常性损益》定义界定的非经常性损益项目，以及把《公开发行证券的公司信息披露解释性公告第 1 号——非经常性损益》中列举的非经常性损益项目界定为经常性损益的项目，应说明原因。

□ 适用 √ 不适用

2、净资产收益率及每股收益

报告期利润	加权平均净资产收益率	每股收益	
		基本每股收益（元/股）	稀释每股收益（元/股）
归属于公司普通股股东的净利润	12.02%	0.4394	0.4394
扣除非经常性损益后归属于公司普通股股东的净利润	10.40%	0.3802	0.3802

3、境内外会计准则下会计数据差异

(1) 同时按照国际会计准则与按中国会计准则披露的财务报告中净利润和净资产差异情况

□ 适用 √ 不适用

(2) 同时按照境外会计准则与按中国会计准则披露的财务报告中净利润和净资产差异情况

□ 适用 √ 不适用

(3) 境内外会计准则下会计数据差异原因说明，对已经境外审计机构审计的数据进行差异调节的，应注明该境外机构的名称

4、其他

第十二节 备查文件目录

1. 载有公司法定代表人、主管会计工作的公司负责人、公司会计机构负责人（会计主管人员）签名并盖章的财务报表。
2. 载有会计师事务所盖章、注册会计师签名并盖章的审计报告原件。
3. 报告期内在中国证监会指定网站上公开披露过的所有公司文件的正本及公告的原稿。
4. 经公司法定代表人签名的2018年年度报告文本原件。

以上备查文件的备置地点：公司证券部。