

公司代码：600572

公司简称：康恩贝

浙江康恩贝制药股份有限公司 2017 年年度报告



二〇一八年四月

重要提示

一、本公司董事会、监事会及董事、监事、高级管理人员保证年度报告内容的真实、准确、完整，不存在虚假记载、误导性陈述或重大遗漏，并承担个别和连带的法律责任。

二、未出席董事情况

未出席董事职务	未出席董事姓名	未出席董事的原因说明	被委托人姓名
董事	张伟良	出差在外	王如伟
董事	史录文	出差在外	王如伟

三、天健会计师事务所（特殊普通合伙）为本公司出具了标准无保留意见的审计报告。

四、公司负责人胡季强、主管会计工作负责人陈岳忠及会计机构负责人（会计主管人员）袁振贤声明：保证年度报告中财务报告的真实、准确、完整。

五、经董事会审议的报告期利润分配预案或公积金转增股本预案

经天健会计师事务所(特殊普通合伙)审计，2017 年度浙江康恩贝制药股份有限公司合并财务报表实现归属于母公司股东的净利润为 711,116,240.43 元（人民币，下同），加上上年结转未分配利润 1,498,708,012.73 元，扣减 2017 年度按照 2016 年度利润分配方案，按公司章程规定提取 10%的法定盈余公积 58,179,477.13 元及派发的现金股利 301,287,600.00 元（含税）后，实际可分配利润为 1,850,357,176.03 元。

根据中国证监会、上海证券交易所加强投资者利益保护和上市公司分红的有关规定精神和《公司章程》有关利润分配的政策，结合公司实际经营情况，经研究决定，公司 2017 年度利润分配预案如下：

1、按公司章程规定提取以母公司实现的 2017 年度的净利润 885,703,591.00 元为基数，提取 10%法定盈余公积金 88,570,359.10 元；

2、以公司现有总股本 2,667,320,200 股为基数，每 10 股派送现金红利 1.50 元(含税)，合计派送现金红利 400,098,030.00 元，剩余未分配利润 1,361,688,786.93 元结转下一年度。

以上预案已经公司九届董事会第三次会议审议通过，尚需提交公司 2017 年度股东大会审议通过。

六、前瞻性陈述的风险声明

适用 不适用

本报告中所涉及的未来计划、发展战略等前瞻性描述不构成公司对投资者的实质承诺，敬请投资

者注意投资风险。

七、是否存在被控股股东及其关联方非经营性占用资金情况

否

八、是否存在违反规定决策程序对外提供担保的情况？

否

九、重大风险提示

适用 不适用

报告期内，不存在对公司生产经营产生实质性影响的特别重大风险。公司已在本报告中详细阐述公司在生产经营过程中可能面临的各种风险及应对措施，包括行业政策风险、药品降价风险、市场风险、环保风险、产品质量和安全控制风险等，敬请查阅第四节经营情况讨论与分析中“可能面对的风险”部分。

十、其他

适用 不适用

目录

第一节	释义.....	5
第二节	公司简介和主要财务指标.....	5
第三节	公司业务概要.....	10
第四节	经营情况讨论与分析.....	14
第五节	重要事项.....	51
第六节	普通股股份变动及股东情况.....	69
第七节	优先股相关情况.....	74
第八节	董事、监事、高级管理人员和员工情况.....	75
第九节	公司治理.....	82
第十节	公司债券相关情况.....	87
第十一节	财务报告.....	91
第十二节	备查文件目录.....	216

第一节 释义

一、 释义

在本报告书中，除非文义另有所指，下列词语具有如下含义：

常用词语释义		
中国、我国、国内	指	中华人民共和国
会计师事务所	指	天健会计师事务所（特殊普通合伙）
中国证监会	指	中国证券监督管理委员会
上交所	指	上海证券交易所
国家药监局	指	国家食品药品监督管理总局
元	指	人民币元
《公司法》	指	《中华人民共和国公司法》
《公司章程》	指	《浙江康恩贝制药股份有限公司章程》
FDA	指	Food and Drug Administration, 美国政府食品与药品管理局
FDA 认证	指	美国政府食品与药品管理局（FDA）批准食品或药品进入美国市场的许可程序
GMP	指	Good Manufacturing Practice, 药品生产质量管理规范
公司、本公司、康恩贝	指	浙江康恩贝制药股份有限公司
控股股东、集团公司	指	康恩贝集团有限公司
上海康恩贝公司	指	上海康恩贝医药有限公司
康恩贝销售公司	指	浙江康恩贝医药销售有限公司
金华康恩贝公司	指	浙江金华康恩贝生物制药有限公司
杭州康恩贝公司	指	杭州康恩贝制药有限公司
康恩贝中药公司	指	浙江康恩贝中药有限公司
英诺珐公司	指	浙江英诺珐医药有限公司
江西天施康公司	指	江西天施康中药股份有限公司
云南希陶公司	指	云南希陶绿色药业股份有限公司
贵州拜特公司	指	贵州拜特制药有限公司
珍诚医药公司	指	浙江珍诚医药在线股份有限公司

第二节 公司简介和主要财务指标

一、 公司信息

公司的中文名称	浙江康恩贝制药股份有限公司
公司的中文简称	康恩贝
公司的外文名称	Zhejiang CONBA Pharmaceutical Co.,Ltd.
公司的外文名称缩写	CONBA
公司的法定代表人	胡季强

二、 联系人和联系方式

	董事会秘书	证券事务代表
姓名	杨俊德	陈芳
联系地址	浙江省杭州市高新技术开发区滨江科技经济园滨康路568号	浙江省杭州市高新技术开发区滨江科技经济园滨康路568号
电话	0571-87774710	0571-87774828
传真	0571-87774709	0571-87774709
电子信箱	yangjd@conbgroup.com	chenf@conbgroup.com

三、 基本情况简介

公司注册地址	浙江省兰溪市康恩贝大道1号
公司注册地址的邮政编码	321109
公司办公地址	浙江省杭州市高新技术开发区滨江科技经济园滨康路568号
公司办公地址的邮政编码	310052
公司网址	www.conba.com.cn
电子信箱	conbazq@conbgroup.com

四、 信息披露及备置地点

公司选定的信息披露媒体名称	上海证券报、中国证券报、证券时报
登载年度报告的中国证监会指定网站的网址	www.sse.com.cn
公司年度报告备置地点	董事会办公室

五、 公司股票简况

公司股票简况				
股票种类	股票上市交易所	股票简称	股票代码	变更前股票简称
A股	上海证券交易所	康恩贝	600572	-

六、 其他相关资料

公司聘请的会计师事务所（境内）	名称	天健会计师事务所（特殊普通合伙）
	办公地址	杭州市钱江路 1366 号华润大厦 B 座 14 层
	签字会计师姓名	吕苏阳、俞辛文
报告期内履行持续督导职责的保荐机构	名称	西南证券股份有限公司
	办公地址	北京市西城区金融大街 35 号国际企业大厦 A 座 4 层
	签字的保荐代表人姓名	顾形宇、王晓行
	持续督导的期间	2018 年 1 月 10 日-2019 年 12 月 31 日

七、近三年主要会计数据和财务指标

(一) 主要会计数据

单位：元 币种：人民币

主要会计数据	2017年	2016年	本期比上年同期 增减(%)	2015年
营业收入	5,293,966,778.84	6,020,371,054.26	-12.07	5,301,970,142.19
归属于上市公司股东的 净利润	711,116,240.43	441,069,516.00	61.23	440,371,501.93
归属于上市公司股东的 扣除非经常性损益的净 利润	698,309,967.14	487,350,943.44	43.29	516,579,769.79
经营活动产生的现金流 量净额	712,266,959.45	969,706,133.38	-26.55	831,260,038.06
	2017年末	2016年末	本期末比上年同 期末增减(%)	2015年末
归属于上市公司股东的 净资产	5,728,928,754.55	4,304,618,004.10	33.09	4,141,475,843.16
总资产	9,420,221,233.95	8,495,211,667.05	10.89	9,568,798,623.74

(二) 主要财务指标

主要财务指标	2017年	2016年	本期比上年同期增减(%)	2015年
基本每股收益(元/股)	0.28	0.18	55.56	0.19
稀释每股收益(元/股)	0.28	0.18	55.56	0.19
扣除非经常性损益后的基本每股收 益(元/股)	0.28	0.19	47.37	0.22
加权平均净资产收益率(%)	15.88	10.43	增加5.45个百分点	12.02
扣除非经常性损益后的加权平均净 资产收益率(%)	15.59	11.52	增加4.07个百分点	14.10

报告期末公司前三年主要会计数据和财务指标的说明

√适用 □不适用

(1) 报告期内公司营业收入同比下降 12.07%，主要系公司 2016 年末处置所持珍诚医药公司全部 57.25% 股权，珍诚医药公司本报告期不再纳入合并报表范围，上年同期其系在合并报表范围内所致。

(2) 报告期内公司以推进大品牌大品种工程为抓手，内生增长取得积极成效，医药工业产品营业收入增长较好，按同期可比口径（剔除珍诚医药公司营业收入因素）计算，报告期内公司营业收入 529,396.68 万元，比上年同期增长 31.75%，实现归属于上市公司股东的净利润 71,111.62 万元，实现扣除非经常性损益后归属于上市公司股东的净利润 69,831.00 万元，同比分别增长 61.23% 和 43.29%。

八、境内外会计准则下会计数据差异

(一) 同时按照国际会计准则与按中国会计准则披露的财务报告中净利润和归属于上市公司股东的净资产差异情况

□适用 √不适用

(二) 同时按照境外会计准则与按中国会计准则披露的财务报告中净利润和归属于上市公司股东的净资产差异情况

□适用 √不适用

(三) 境内外会计准则差异的说明：

□适用 √不适用

九、2017 年分季度主要财务数据

单位：元 币种：人民币

	第一季度 (1-3 月份)	第二季度 (4-6 月份)	第三季度 (7-9 月份)	第四季度 (10-12 月份)
营业收入	1,096,734,420.37	1,243,589,274.74	1,443,130,413.15	1,510,512,670.58
归属于上市公司股东的净利润	188,984,772.81	195,580,146.12	222,573,729.16	103,977,592.34
归属于上市公司股东的扣除非经常性损益后的净利润	191,150,559.80	196,268,930.07	203,737,414.82	107,153,062.45
经营活动产生的现金流量净额	192,155,650.15	144,136,274.14	168,168,561.51	207,806,473.65

季度数据与已披露定期报告数据差异说明

□适用 √不适用

十、非经常性损益项目和金额

√适用 □不适用

单位：元 币种：人民币

非经常性损益项目	2017 年金额	附注（如适用）	2016 年金额	2015 年金额
非流动资产处置损益	-4,972,428.45		-38,137,343.66	162,083,038.91
计入当期损益的政府补助，但与公司正常经营业务密切相关，符合国家政策规定、按照一定标准定额或定量持续享受的政府补助除外	50,842,036.30	计入当期损益的政府补助详见本财务报告附注七 79 之说明	57,041,137.02	54,249,535.37
与公司正常经营业务无关的或有事项产生的损益	-12,715,391.99	系报告期内补充确认贵州拜特公司收购追加或有对价产生的损益。	-63,847,100.35	-336,037,758.66
除同公司正常经营业务相关的有效套期保值业务外，持有交易性金融资产、交易性金融负债产生的公允价值变动损益，以及处置交易性金融资产、交易性金融负债和可供出售金融资产取得的投资收益	-6,975,026.81		12,669,724.97	52,064,014.22
受托经营取得的托管费收入	471,698.11			
除上述各项之外的其他营业外收入和支出	-6,495,315.56		-3,724,154.57	-9,558,247.92
少数股东权益影响额	-4,162,969.99		-2,105,797.93	-5,675,628.01
所得税影响额	-3,186,328.32		-8,177,892.92	6,666,778.23
合计	12,806,273.29		-46,281,427.44	-76,208,267.86

十一、采用公允价值计量的项目

√适用 □不适用

单位：元 币种：人民币

项目名称	期初余额	期末余额	当期变动	对当期利润的影响金额
以公允价值计量且其变动计入当期损益的金融资产	71,476,724.22	144,019,468.16	72,542,743.94	-6,975,026.81
以公允价值计量且其变动计入当期损益的金融负债[注]	784,087,958.85	161,804,000.00	-622,283,958.85	-12,715,391.99
合计	855,564,683.07	305,823,468.16	-549,741,214.91	-19,690,418.80

注：2014年4月3日，本公司与自然人朱麟签订《股权转让协议》及《盈利补偿协议》，本公司以9.945亿元受让自然人朱麟持有的贵州拜特公司51%的股权。2015年4月26日，本公司与自然人朱麟再次签订《股权转让协议》，本公司以9.555亿元受让朱麟持有的贵州拜特公司剩余的49%股权。同日，双方签订《盈利补偿协议之补充协议》，对追加对价进行了调整。

贵州拜特公司2014年度、2015年度、2016年度实际实现的扣除非经常性损益后的净利润分别为38,063.82万元、41,491.79万元、37,415.25万元，三年累计实现的扣除非经常性损益后的净利润合计达到116,970.86万元。2015-2016年度，本公司根据贵州拜特公司2014年-2016年实际业绩情况以及预计2017年度业绩情况，共计确认经折现的收购贵州拜特公司股权之追加对价784,087,958.85元计入以公允价值计量且其变动计入当期损益的金融负债，其中持股比例51%部分的或有对价399,884,859.01元分别确认为2015年度公允价值变动损益336,037,758.66元、2016年度公允价值变动损益63,847,100.35元，持股比例49%部分的或有对价按照购买子公司少数股权的会计处理原则，分别冲减2015年度资本公积（股本溢价）322,859,807.34元、2016年度资本公积（股本溢价）61,343,292.50元。

根据《盈利补偿协议之补充协议》的相关约定，本公司累计需支付的追加对价为809,020,100.00元，计算公式如下： $2\text{亿元} + (116,970.86\text{万元} - 90,870\text{万元}) \div 3 \times 7$ 。本公司已分别于2017年5月、7月向朱麟先生支付第一期、第二期追加或有对价，共计647,216,100.00元，占全部追加或有对价的80%。根据天健会计师事务所（特殊普通合伙）出具的《贵州拜特制药有限公司2017年度审计报告》（天健审（2018）3682号），贵州拜特公司2017年度实现扣除非经常损益后的净利润为34,089.62万元，超过人民币30,000万元，根据《盈利补偿协议之补充协议》的相关约定，本公司应在贵州拜特公司2017年度审计报告出具后的15天内支付第三期追加对价款，金额为应付追加对价总额20%即161,804,000.00元。

本公司已在2015-2016年度累计确认追加或有对价现值784,087,958.85元，故本公司于2017年度补充确认了或有对价24,932,141.15元计入以公允价值计量且变动计入当期损益的金融负债，其中持股比例51%部分的追加对价12,715,391.99元确认为2017年度公允价值变动损益，持股比例49%部分的追加对价按照购买子公司少数股权的会计处理原则，冲减资本公积（股本溢价）12,216,749.16元。同时，按照《企业会计准则第22号—金融工具确认和计量》的处理原则，本

公司 2017 年度将实际已支付的收购贵州拜特公司股权或有对价 647,216,100.00 元中,原计入“公允价值变动损益”科目的或有对价转入“投资收益”科目列报,金额为 330,080,211.00 元。

十二、 其他

适用 不适用

第三节 公司业务概要

一、报告期内公司所从事的主要业务、经营模式及行业情况说明

(一) 公司主要业务及产品

公司专注医药主业,主要从事药品研发、制造及批发与经销业务,已经形成以现代中药和植物药为核心,特色化学药为重要支撑的产品结构。目前公司及子公司的药品剂型包括片剂、胶囊剂、丸剂、滴丸剂、颗粒剂、散剂、注射剂、冻干粉针、口服液、糖浆剂、滴眼剂、滴鼻剂、滴耳剂、软膏剂等二十多个制剂,还有缓释、速释等新型制剂。公司的主要产品涵盖心脑血管疾病、泌尿系统疾病、消化系统疾病、呼吸系统疾病、抗感染、内分泌系统、神经系统等治疗领域。

(二) 公司经营模式

本公司业务经营模式主要为医药工业模式。本公司及所属生产企业严格按照国家要求的新版 GMP 质量管理规范组织生产。公司所属生产企业对原料采购、人员配置、设备管理、生产过程、质量控制、包装运输等各个生产环节执行严格的管理规定,并按要求对原辅料、包材、中间产品、成品等进行全过程质量控制,确保最终成品的质量安全。同时,公司管理总部对所属生产企业的生产管理在技术质量、环境保护、职工安全卫生健康等方面进行监督指导。生产企业生产的具体产品主要由本公司所属销售企业负责市场推广与销售。销售企业依据国家 GSP 要求,按销售产品的属性与客户需求的不同,采用自营与代理两种营销模式,通过专业的药品流通渠道,将公司的产品覆盖到全国大部分区域的各级医院、基层医疗机构及零售药店等。

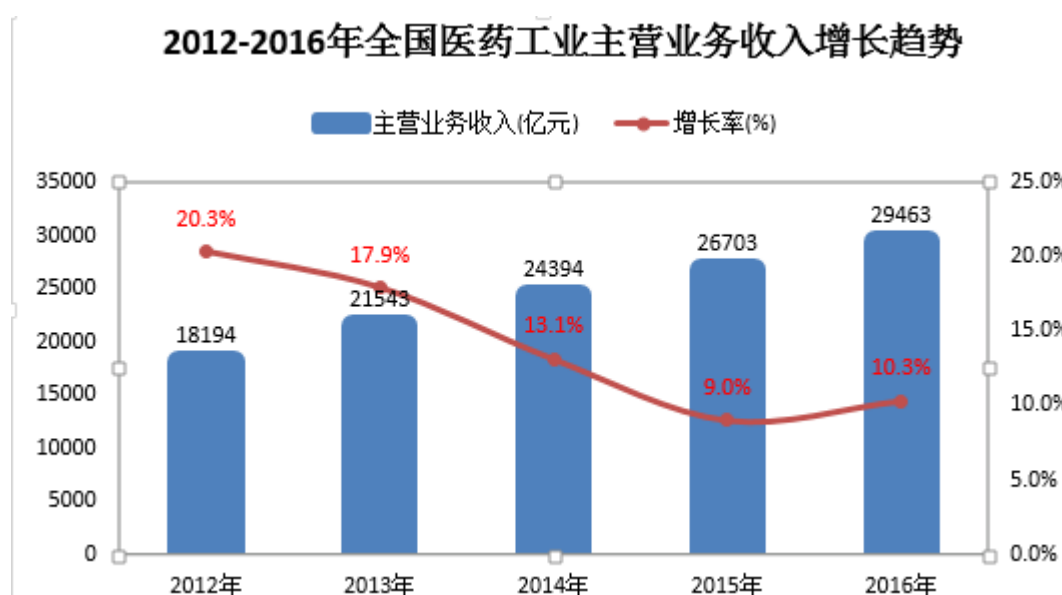
(三) 行业发展现状

医药是关系国计民生的重要产业,是推进健康中国建设的重要保障。近年来,随着国民经济的稳步增长、人口老龄化加剧、健康消费升级等社会宏观因素的共同作用下,我国的医药产业规模整体保持了稳定增长的态势。2017 年医药产业发展势头向好,业内企业主营业务收入、对外贸易总额、利润总额保持较快增速。据国家发改委网站公布的《2017 年医药产业经济运行分析》的数据显示,2017 年,规模以上医药企业主营业务收入 29826.0 亿元,同比增长 12.2%,增速较 2016 年提高 2.3 个百分点,恢复两位数增长。

“十三五”是全面建成小康社会的决胜阶段,医药行业将全面增强规模效益及创新能力,不断提升药品质量,健全供应保障,到 2020 年,我国将基本建成结构合理、内涵丰富的医药健康产

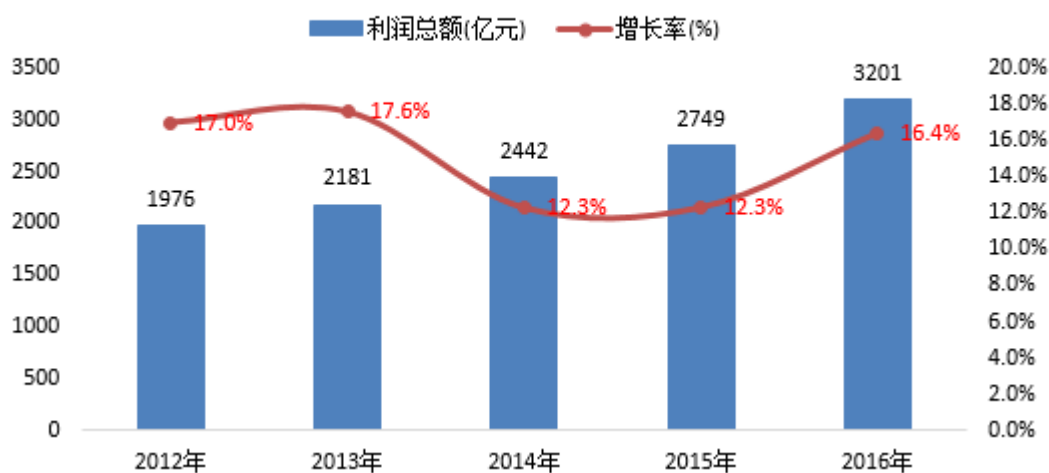
品体系。2017 年是我国“十三五”规划承上启下的一年，随着医药行业供给侧改革的持续深入，大批重大医改政策措施密集推出，药品市场优胜劣汰的竞争秩序与生态正不断健全和完善，业内兼并重组活跃、进程加快，推动产业结构和产品结构全面优化调整，行业增速开始明显加快。在报告期内，中央和国务院办公厅发布了《关于深化审评审批制度改革鼓励药品医疗器械创新的意见》，《中华人民共和国中医药法》获人大通过并实施，国家中医药管理局、国家发展和改革委员会联合印发《中医药“一带一路”发展规划（2016-2020 年）》等，还有医药行业管理部门出台的一系列政策措施，覆盖了药品从研发、生产到市场销售和消费使用等全产业链领域，对鼓励支持和规范医药行业健康发展具有空前和深远的历史意义。可以预见，医药行业将会迎来崭新的发展阶段，发展空间更为广阔。

近五年国内医药工业销售收入及增长率情况（数据来源：南方医药经济研究所“中国医药经济运行分析系统”）



近五年医药工业利润及增长率情况（数据来源：南方医药经济研究所“中国医药经济运行分析系统”）

2012-2016年全国医药工业利润总额增长趋势



（四）行业周期性特点

医药行业为弱周期行业，受宏观经济变化的影响较小。随着人民经济条件与健康需求的逐步提高，以及国家对医疗卫生事业投入持续增加等，医药行业仍将保持相对稳健的发展态势。我国医药行业在经历了数十年高速发展之后，企业多但规模偏小、创新能力不强和产品多但技术含量较低以及总体竞争力弱等深层的结构化问题逐渐显现。近年来，随着医疗卫生体制和医药行业供给侧结构性改革的推进，部分产品落后、缺乏核心竞争力的企业面临淘汰或被兼并，而优势企业则通过创新实现转型升级，产品及业务结构得到优化，核心竞争力大幅提升。随着医药领域系列供给侧改革的继续大力推进，行业的结构性问题正得到全面解决。我国医药行业开始步入高质量发展的道路，未来仍将保持较快增长的态势，发展空间巨大。

（五）公司市场地位

公司经过数十年的发展,已成为国内医药行业的知名企业之一,多年来位居国家制药百强和中药十强企业,是国家中药现代化科技产业(浙江)基地示范企业。公司在植物药(含中成药)与特色化学药制剂和原料药等领域,实现了从研发、生产到销售的全产业链覆盖。公司在心脑血管、消化系统、抗感染、呼吸系统、泌尿系统等中国药品市场最具规模和成长力的治疗领域,形成了较为完善的产品布局,重点产品“恤彤”丹参川芎嗪注射液、“天保宁”银杏叶制剂等心脑血管类产品,“金奥康”奥美拉唑肠溶胶囊、“康恩贝”肠炎宁系列等消化道系统产品,“前列康”普乐安片/胶囊和“必坦”盐酸坦索罗辛缓释胶囊等泌尿系统产品,及“金康”汉防己甲素片、“金笛”复方鱼腥草合剂、“珍视明”四味珍层冰硼滴眼液等在各自细分领域市场的占有率位居行业前列。2017年,公司内生增长取得新突破,市场销售过5亿元的品牌产品或品种系列由上年的1个增加到2个,其中1个超过10亿元。公司的市场地位进一步提升。

二、报告期内公司主要资产发生重大变化情况的说明

√适用 □不适用

主要资产变化情况详见第四节一（三）资产、负债情况分析。

其中：境外资产 6,550.29（单位：万元 币种：人民币），占总资产的比例为 0.70%。

三、报告期内核心竞争力分析

√适用 □不适用

公司从事并专注药业发展几十年，已打造和拥有多方面的核心竞争力。报告期内，公司积极创新与变革，充分利用自身在产品资源和品牌资源等方面的优势，启动和推进大品牌大品种工程项目，在做大品牌和产品方面取得突破性成果；公司在主导产品的技术提升和二次开发等继续取得进展，公司核心竞争力不断增强。

1、技术及研发优势

公司经过多年的研发投入和技术积累，在现代中药和植物药、特色化学药品的研发及生产方面积累了丰富的经验。公司获国家创新型企业、国家中药现代化产业基地、国家认定企业技术中心和国家级博士后科研工作站，公司与下属子公司江西天施康中药股份有限公司被评为国家火炬计划高新技术企业，也是国家首批知识产权优势企业。并建有浙江省中药制药技术重点实验室、浙江省重点企业研究院和浙江省现代植物药高新技术研究开发中心。截至报告期末，公司共申请专利 190 多项，其中已获授权发明专利 100 多项。目前公司在研创新药物 17 项。累计参与制定国家标准 100 多项，近五年多来制定国家标准数 59 个。报告期内，（公司主导产品生产采用的“一种盐酸坦洛新制剂及其制备方法”和“一种治疗急、慢性肠炎的药物组合物”获中国专利优秀奖，“基于神经网络设计和膜控微丸制备新技术的集成研究及产业化”获得浙江省科技进步奖二等奖）此外 2017 年，“浙江特色药材标准研究及应用”项目获得浙江省科技进步二等奖，“黄莪胶囊”获得浙江省专利金奖和浙江省药学会科学技术一等奖，菊花舒心片作为项目进入 2017 年国家十三五重大新药创制专项“体现中药特点的重大疾病新药临床评价技术平台建设”课题，另有 10 项专利、技术、知识产权，获得省市级奖项。

公司拥有多项专有技术，核心技术包括中药提取分离新技术、中药质量控制新技术、中药过程控制技术、中药制剂新技术、手性药物合成技术、微生物发酵及半合成青霉素技术等。这些技术被广泛运用于现代植物药及特色化学药品的生产领域。综合研发和技术实力的保障及核心技术的应用使公司产品在行业竞争中获得了有利地位，在同行业中处于领先水平。

2、品牌优势

公司经营发展中一直注重品牌建设，已培育形成了康恩贝、前列康、天保宁、金奥康、阿乐欣、珍视明、夏天无、肠炎宁、天施康、恤彤等多个著名品牌及其系列产品，体现了公司的核心竞争力和价值。报告期内，公司注册商标“天保宁”根据有关法律法规通过依法裁定为国内驰名

商标地位，连同此前国家认定的中国驰名商标“康恩贝”、“前列康”和“珍视明”，公司已拥有 4 个驰名商标。同时，在企业品牌和植物药产品领域，以“康恩贝”为商标的康恩贝牌肠炎宁、康恩贝牌银杏叶提取物等产品，在市场获得广泛认可，肠炎宁连续多年位居国内中药肠道用药领域份额第一的品牌产品；“前列康”已成国内前列腺治疗领域中药第一品牌；“天保宁”作为中国第一个符合国际质量标准的现代植物药制剂，成为中国银杏叶制剂的知名品牌；珍视明牌滴眼液和眼健康系列用品也成为国内市场眼健康领域的知名产品和品牌。除了现代植物药以外，金奥康等在化学药领域均具有较高的品牌知名度。

3、产品优势

公司已形成以现代植物药为核心，特色化学药为重要支持的产品结构。主要产品线涵盖心脑血管系统、泌尿系统、消化系统、呼吸系统、眼疾眼健康，及抗感染等领域。同时，公司银杏叶提取物、部分特色化学原料药也具有标准、质量和生产工艺技术等方面的优势。

截至报告期末，公司产品中：麝香通心滴丸被列为中药保护品种，90 余个产品被列入《国家基本药物目录》（2012 版），220 多个品种被列入《国家基本医疗保险、工伤保险和生育保险药品目录》。具有“三独”（独家品种、独家剂型、独家规格）特色的产品 92 个。年销售收入过亿元的产品包括品牌系列产品已有 14 个，其中丹参川芎嗪注射液按终端销售额计位列国内心血管用药的前 10 位；康恩贝牌肠炎宁系列产品报告期内销售收入突破五亿元，在国内成人胃肠道用药零售市场处于领先地位。公司产品线丰富，规模产品较多，细分领域的优势品种较多，这种产品特点构成了公司核心竞争优势。

4、市场营销优势

公司建立了以品牌 OTC 产品营销和处方药学术推广模式为主的产品自营体系，设有多个专业化营销的平台型子公司。报告期内为顺应医改“两票制”政策，公司下属子公司积极进行销售模式转型，建立新的专业化合作推广体系。通过自有的多个药品专业化营销公司与分区域合作的多级药品流通销售客户，形成了全国性的销售渠道和终端网络，其中零售药店终端覆盖超过 30 万个，医院终端也几乎遍及全国。因此公司在营销方面具备较强的市场适应和控制能力，也有较好的抵御政策、市场变化的能力，是公司综合竞争力优势构成与实现的重要保障。报告期内公司进一步加强与零售药店新型合作模式，继续扩大基层社区医疗终端和民营医院网络建设，进一步加强了公司的营销优势。

第四节 经营情况讨论与分析

一、经营情况讨论与分析

2017 年，随着供给侧改革的不断深化，事关医药行业改革与发展的一系列重要政策密集出台和实施，公立医院取消药品加成的进度加快，医保控费和支付方式改革并进，人社部发布 2017

版全国医保药品目录并引入谈判机制，医药商业流通领域“两票制”试点在全国各地逐步推进，10 月中办国办印发《关于深化审评审批制度改革鼓励药品医疗器械创新的意见》，加上仿制药一致性评价、中药和注射剂再评价、工艺核查和药品质量从严监管等政策性措施，涵盖了药品行业全产业链。这些政策举措对医药行业和药品市场变化趋势与未来格局必将产生重大深远的影响，并引导和推动国内医药产业进入全面调整和创新发展的新阶段。

面对行业政策和药品市场变化的新形势，公司按照董事会的决策部署，坚持和围绕“内求内生发展”的工作主线，以推动企业经营高质量发展为目标，充分发挥康恩贝团队、品牌及产品资源等优势，以启动推进大品牌大品种工程为抓手，结合开展全员“致良知，提高心性，拓展经营”活动，努力创新突破，取得良好成效，经营业绩显著提升。报告期内，公司实现营业收入 52.94 亿元，较上年同期减少 12.07%，但按照剔除上年末处置的珍诚医药并表因素后可比口径，营业收入比上年同期增长 31.75%；实现归属于上市公司股东的净利润 7.11 亿元，比上年同期增长 61.23%；实现归属于上市公司股东的扣除非经常性损益后的净利润 6.98 亿元，比上年同期增长 43.29%。公司大品牌大品种工程开局良好，部分品牌产品市场营销取得显著突破，列入大品牌大品种工程项目的系列产品实现销售收入 37.01 亿元，与上年同比增长 37.98%，公司内生增长的趋势和动力大大增强。

报告期内公司经营发展的主要工作如下：

1、以启动推进大品牌大品种工程为抓手，推动公司高质量发展

随着近几年来医药行业改革不断深化和诸如药品价格管制放开、取消公立医院药品加成等一系列政策的实施，医药市场格局正在发生深刻变化，药品市场优胜劣汰的良性竞争态势正在形成。据有关资料，近年来药品零售终端市场增速开始快于医院终端市场，质量好、疗效确切、安全同时又有品牌基础的药品竞争优势突显，未来在市场的存量结构调整和增量中能争得更多的份额，其增长会远超市场平均增速。这是药业行业产业集中度提高的过程，更体现了产业转型升级实现高质量发展的趋势。

为主动把握医药行业市场变化所呈现的新机遇，根据康恩贝产品与品牌等优势资源丰富、市场网络较齐全、营销平台和队伍较多的特点，公司于 2017 年 4 月启动了康恩贝大品牌大品种工程，规划将用 5 年时间至少培育 10 个销售达到或超过 10 亿元的大品牌大品种。10 个品牌及产品项目如下表：

序号	品牌	品种	治疗领域	药品分类	是否处方药
1	恤彤	丹参川芎嗪注射液	心脑血管用药	化药	处方药
2	康恩贝	肠炎宁系列产品	胃肠道用药	中药植物药	双跨
3	康恩贝	麝香通心滴丸	心脑血管用药	中药植物药	处方药
4	康恩贝	三七药酒	骨科用药	中药植物药	处方药
5	天保宁	银杏系列产品(含提取物、	心脑血管用药	中药植物药	处方药

		保健品)			
6	金奥康	奥美拉唑系列产品	胃肠道用药	化药	处方药
7	金笛	复方鱼腥草合剂	感冒类用药	中药植物药	OTC
8	前列康	普乐安、黄莪及坦洛新等系列产品	泌尿系统用药	中药植物药/化药	双跨/处方药
9	珍视明	滴眼液及眼健康系列产品	眼部健康	-	OTC
10	金康速力	汉防己甲素片、乙酰半胱氨酸片	呼吸系统用药	化药	处方药

10 个大品牌大品种项目都提出了未来 5 年的规划纲要。为实施推进项目需要，公司创新管理体制和机制，成立了大品牌大品种工程总指挥部，由董事长任总指挥，聘任了各个品牌（品种）项目的指挥长，明确由指挥长按照其负责项目覆盖产品的全业务流程、全产业链和全生命周期进行统一指挥调度。公司为此构建了大品牌大品种项目的目标责任与考核激励管理体系；制定和细化各项目进度表、管理制度，编制了各项目计划书，梳理重点问题与障碍，做好系统化配套工作，加强采购、种植、研发、生产、销售全产业链环节的高效协同，为工程的实施推进提供保障。

公司各营销团队和企业以大品牌大品种工程为抓手，以创新求突破，扎实执行，取得良好成效。2017 年，纳入本次大品牌大品种工程的品种系列产品累计完成销售收入 37.01 亿元，同比增长 37.98%。其中，公司部分在零售端市场的品牌非处方药产品出现井喷式增长，“康恩贝”牌肠炎宁系列年销售收入达到 5.32 亿元，同比增长 64%；据中康 CMH 数据，肠炎宁继续保持“胃肠道及代谢——止泻药，肠道抗炎/抗感染药”品类第一的市场地位，零售终端市场份额由 2016 年的 11.82% 提高 2.92 个百分点至 14.75%。感冒药“金笛”牌复方鱼腥草合剂产品增长加快，销售收入达到 1.78 亿元，同比增速 140%，中康 CMH 数据显示，2017 年该产品首次进入“呼吸系统——咽喉用制剂”品类 TOP10，位列第六，零售终端市场份额也由 1.13% 上升至 3.29%。“康恩贝”牌三七药酒销售收入 4,260 万元，同比增长 145%，据 CMH 数据，在相关品类市场排位中，列第 20 位，较上年提升 67 位。“珍视明”品牌滴眼液及眼健康系列产品销售收入 3.1 亿元，同比增长 58.8%。此外，医院处方药产品中，公司的汉防己甲素片销售收入 2.35 亿元，同比增长 32.84%；麝香通心滴丸销售首次过亿，收入 1.17 亿元，同比增长 38.55%；“金奥康”奥美拉唑增长近 10%，收入 4.71 亿元。同时，贵州拜特公司的丹参川芎嗪注射液虽然在民营及基层医院市场开发中取得较好增长，但因继续受医保控费等政策限制影响，销售数量同比下降约 10%，实现销售收入 10.35 亿元，同比增长 65.72%（其中逐步执行“两票制”下的价格政策带来的销售收入增加额为 4.79 亿元，剔除该因素可比口径销售收入 5.5 亿元，同比下降 10.99%）。“天保宁”牌银杏叶制剂系列因政策及医院市场变化等不利影响，实现销售收入 2.39 亿元，同比下降 9.68%。总体看，公司大品牌大品种工程虽开局良好，但还急需补短板，不断加大努力，以取得全面进展。

康恩贝大品牌大品种工程对于公司打造核心竞争力，实现高质量发展，具有重大的现实意义。

2、做好研发和学术支持工作，把握政策机遇，为大品牌大品种工程提供有力保障。

报告期内，公司根据既定计划推进仿制药一致性评价工作，全面细化推进机制，努力确保按期达成工作目标。同时，公司结合大品牌大品种工程需要重点开展了系列研发支持工作并取得积极成效，其中：银杏叶提取物指纹图谱研究获得药典委公示并实施，为提升公司重点产品质量技术的行业地位和引领示范作用作出积极贡献；在银杏叶产品全产业链领域，公司积极开展相关产品的开发及品质提升工作，其中银杏叶提取物获得欧洲药品监督管理局（EDQM）颁发的 CEP 证书（欧洲药典适应性认证证书，CEP 认证被所有欧盟成员国所承认），同时在银杏叶提取物质量标准方面，公司还主持完成了银杏叶提取物《中国药典》2015 版的质量标准提升工作；复方鱼腥草滴丸新标准获批，为该品种打造成新的 10 亿元级产品提供了支撑；单剂量阿昔洛韦滴眼液获补充申请批件，该品种也是公司首个单剂量滴眼液产品，为珍视明护眼系列提供新的后备产品；丹参川芎嗪注射液明确了产品的发展路径，启动纳入“国家重大新药创制”专项课题——基于监测数据的风险信号评估研究的 38000 例真实世界研究，为安全性及有效性评价提供高质量的循证医学证据。

公司继续积极推进中药配方颗粒相关工作，天施康公司取得了江西省首批中药配方颗粒科研试点资格。肠炎宁产品和必坦产品有关专利获国家优秀奖，黄莪胶囊有关专利获浙江省金奖，“浙江特色药材标准研究及相关产业化”获浙江省科技进步二等奖，汉防己甲素有关科研成果获中国药学会科学技术三等奖。

公司还重点推进现有药品中主导产品和潜力产品的医保目录调整。包括汉防己甲素片，青霉素皮试剂、肠炎宁颗粒、蓝芩颗粒等独家品种（规格）在内的共 15 个品种新进入 2017 版国家医保目录；积极跟进各省医保目录增补工作，努力做好公司重点品种乙酰半胱氨酸泡腾片、黄莪胶囊、丹参川芎嗪注射液等重点品种在各省的医保增补工作。

积极开展麝香通心滴丸、奥美拉唑肠溶胶囊、乙酰半胱氨酸泡腾片、丹参川芎嗪注射液等产品在临床路径管理、用药指南、药物经济学研究、真实世界研究等市场准入方面的相关工作，取得较好成果。公司主要产品进入临床路径管理、用药指南等情况如下表：

品种	指南、专家共识、临床路径	备注
蓝芩颗粒	《中成药临床应用指南-儿科疾病分册》	
丹参川芎嗪注射液	《急性心肌梗死中西医结合诊疗专家共识》	
	《临床路径释义》内科分册（县级医院版）-治疗短暂性脑缺血	
麝香通心滴丸	《急性心肌梗死中医临床诊疗指南》	
	《胸痹（不稳定性心绞痛）中医临床诊疗指南》	
	《急性心肌梗死中西医结合诊疗指南》	
	《冠心病合理用药指南》	暂未最终定稿，预计 5 月份发布

银杏叶制剂	《下肢动脉硬化闭塞症诊治指南》	
	中国严重脓毒症/脓毒性休克治疗指南（2014）	
乙酰半胱氨酸泡腾片	《2013 中国慢阻肺诊治指南》	
	《2015 慢性气道炎症性疾病气道粘液高分泌管理中国专家共识》	
	《2016 特发性肺纤维化中国专家共识》	
	急性支气管炎、慢性阻塞性肺疾病、支气管扩张临床路径	
奥美拉唑	《中国慢性胃炎共识意见》（2012）	
	《2014 年中国胃食管反流病专家公示意见》	
	《Barrett 食管诊治共识修订版》	
	《第四次全国幽门螺杆菌感染处理共识报告》	
	《第五次全国幽门螺杆菌感染处理共识报告》	
	《胃食管反流病共识意见》	
	《中国消化不良的诊治指南（2007 大连）》	
	《溃疡出血患者处理指南》	

3、不断加强规范管理，提高风险防范能力，保障公司健康运营

公司把严格规范经营防范各类风险作为企业的天条和发展基础。报告期内，公司积极应对政策变化，推进医药流通“两票制”改革及营改增等政策实施下公司经营和财务工作进一步规范，并根据各企业实际制定了规范化方案并逐步推进实施。根据年度经营管理工作要求，部署实施管理审计。加强日常或专项的内部安全生产经营、环保、GMP、GSP 等检查监督工作。注重对公司产品供应链的安全保障，公司药品集中采购中心积极开展相关工作，重点推进公司战略性品种的药材采购和产地基地合作，为公司重点品种生产销售保驾护航。

4、将致良知与康恩贝哲学落地活动相结合，着力激发干部员工心力资源

报告期内，公司继续以学习致良知为引导提升管理层及骨干团队成员心性和心动力，导之以正，激扬其高远，使管理层及骨干成员树立起信念，将个人事业、企业发展融入到与祖国发展和中华民族伟大复兴同频共振的进程之中。公司通过启动并完成以“薪火相传 心力澎湃”为主题的康恩贝良知薪火接力传递活动，较好地凝聚和传递了所有康恩贝人的价值共识。管理层及骨干成员大大提高了对事业和企业发展的使命感、庄严感、崇高感，对行业及经营本质的认识也有了大幅的提升。各团队领导者自我加压挑战高目标，率先垂范、勇于担当，有力推动了公司经营的突破发展。公司还通过编辑并发布《康恩贝哲学故事集》、启动哲学故事评选、进一步推进康恩贝

哲学在公司各单位员工中的学习贯彻。提高员工心性，为拓展经营集聚最广大的心力资源。

同时，公司以大品牌大品种工程为契机，通过在实战中的传、帮、带发现人才、培养人才；积极推进基于共创共享的利益分配机制，凝聚心力，推进建设全员命运共同体。

另，报告期内公司完成了非公开发行股票项目募集资金工作。完成超短期融资券 20 亿元额度及中期票据 15 亿元额度的申请注册工作；还顺利完成了 2016 年 11 亿元公司债 2017 年度跟踪评级工作，维持 AA+信用评级。

二、报告期内主要经营情况

报告期内，公司实现营业收入 52.94 亿元，较上年同期减少 12.07%，但按照剔除上年末处置的珍诚医药并表因素后可比口径，营业收入比上年同期增长 31.75%；实现归属于上市公司股东的净利润 7.11 亿元，比上年同期增长 61.23%；实现归属于上市公司股东的扣除非经常性损益后的净利润 6.98 亿元，比上年同期增长 43.29%。

(一) 主营业务分析

利润表及现金流量表相关科目变动分析表

单位:元 币种:人民币

科目	本期数	上年同期数	变动比例 (%)
营业收入	5,293,966,778.84	6,020,371,054.26	-12.07
营业成本	1,449,016,019.56	3,132,504,428.96	-53.74
销售费用	2,283,649,121.97	1,536,915,132.71	48.59
管理费用	506,563,510.51	510,544,033.60	-0.78
财务费用	62,958,614.83	101,109,383.53	-37.73
经营活动产生的现金流量净额	712,266,959.45	969,706,133.38	-26.55
投资活动产生的现金流量净额	-537,819,135.45	480,961,578.60	-211.82
筹资活动产生的现金流量净额	63,539,685.88	-702,373,073.61	109.05
研发支出	151,099,364.22	132,181,061.98	14.31
资产减值损失	27,476,881.38	95,907,216.25	-71.35
公允价值变动收益	315,807,817.14	-68,927,012.32	558.18
投资收益	-335,842,892.12	-23,303,018.21	-1,341.20
营业外收入	4,084,297.27	76,503,137.01	-94.66

营业收入变动原因说明:报告期内公司营业收入同比下降 12.07%，主要系 2016 年末处置所持珍诚医药公司全部 57.25%股权，珍诚医药公司本报告期不再纳入合并报表范围，上年同期其系在合并报表范围内所致。按同期可比口径（剔除珍诚医药公司因素）计算本期公司营业收入较上年同期增长 31.75%。

营业成本变动原因说明:主要系珍诚医药公司本报告期不再纳入合并报表范围，上年同期系在合并报表范围内所致，按同期可比口径（剔除珍诚医药公司因素）计算本期公司营业成本较上年同期增长 17.26%。

资产减值损失变动原因说明：主要系珍诚医药公司本报告期不再纳入合并报表范围及公司存货跌价损失较上年同期减少所致。

公允价值变动收益、投资收益变动原因说明：主要系按照《企业会计准则第 22 号—金融工具确认和计量》的处理原则，本公司将 2017 年度实际已支付的收购贵州拜特公司股权或有对价 647,216,100.00 元中，原计入“公允价值变动损益”科目的或有对价转入“投资收益”科目列报，金额为 330,080,211.00 元。

营业外收入变动原因说明：主要系根据财政部《关于印发修订〈企业会计准则第 16 号—政府补助〉的通知》（财会[2017]15 号）》，本公司执行新修订的《政府补助准则》，将 2017 年度与日常活动有关的政府补助共计 5,996.21 万元列报于“其他收益”，而上年同期仍列报于“营业外收入”所致。

其他利润及现金流量表科目变动原因说明详见下述 1-4 相关分析说明。

1. 收入和成本分析

适用 不适用

(1). 主营业务分行业、分产品、分地区情况

单位：元 币种：人民币

主营业务分行业情况						
分行业	营业收入	营业成本	毛利率 (%)	营业收入比上年增减 (%)	营业成本比上年增减 (%)	毛利率比上年增减 (%)
制造业	5,070,240,787.34	1,240,879,454.45	75.53	30.45	11.11	增加 4.26 个百分点
商业	210,670,655.57	201,202,103.05	4.49	-89.95	-89.99	增加 0.33 个百分点
增值服务				-100.00	-100.00	
小计	5,280,911,442.91	1,442,081,557.50	72.69	-12.07	-53.88	增加 24.75 个百分点
主营业务分产品情况						
分产品	营业收入	营业成本	毛利率 (%)	营业收入比上年增减 (%)	营业成本比上年增减 (%)	毛利率比上年增减 (%)
中药、现代植物药	3,257,383,253.90	667,356,933.93	79.51	33.68	1.18	增加 6.58 个百分点
化学药品	1,243,213,261.86	216,044,848.99	82.62	15.38	3.22	增加 2.05 个百分点
原料药	386,303,526.58	294,861,255.73	23.67	38.54	34.24	增加 2.45 个百分点
其他产品	183,340,745.00	62,616,415.80	65.85	95.38	121.99	减少 4.09 个百分点
制造业(医药工业)小计	5,070,240,787.34	1,240,879,454.45	75.53	30.45	11.11	增加 4.26 个百分点
主营业务分地区情况						
分地区	营业收入	营业成本	毛利率 (%)	营业收入比上年增减 (%)	营业成本比上年增减 (%)	毛利率比上年增减 (%)
东部地区	3,180,570,712.21	543,821,854.20	82.90	-30.04	-77.03	增加 34.98 个百分点
中部地区	1,116,821,848.30	423,393,228.60	62.09	37.88	8.81	增加 10.13 个百分点
西部地区	807,194,725.40	328,135,862.51	59.35	48.69	17.15	增加 10.94 个百分点
其他地区	176,324,157.00	146,730,612.19	16.78	65.27	63.00	增加 1.16 个百分点
小计	5,280,911,442.91	1,442,081,557.50	72.69	-12.07	-53.88	增加 24.75 个百分点

主营业务分行业、分产品、分地区情况的说明

√适用 □不适用

主营业务分行业情况的说明：

(1) 报告期内，公司积极应对医药行业政策和市场变化，开始启动大品牌大品种工程并以此为抓手，发挥康恩贝品牌和品种资源优势，推动和加快公司内求内生发展，取得良好成效。报告期内，公司主导产品销售收入总体增长较好，医药工业销售收入同比增长 30.45%。其中纳入 2017 年度大品牌大品种工程项目的品牌及产品实现营业收入 37.01 亿元，同比增长 37.98%。

(2) 本期商业销售收入较上年同期下降 89.95%，主要系珍诚医药公司本报告期不再纳入合并范围所致。

(3) 本报告期公司无增值服务，上年同期增值服务主要为珍诚医药公司供应链金融及云联千商等增值业务服务费收入。

2、主营业务分产品情况的说明：

(1) 报告期内，公司现代中药与植物药和化学药两大药品业务板块的产品销售整体呈现增长态势。

现代中药与植物药板块部分主导产品如肠炎宁系列、复方鱼腥草合剂、三七药酒同比快速增长，销售收入增速均超 60%，麝香通心滴丸、汉防己甲素片报告期内也呈现较快增长，销售收入同比增长超 30%；珍视明滴眼液及龙金通淋胶囊销售恢复增长，报告期内同比增长约 23%。“恤彤”牌丹参川芎嗪注射液受医保控费及中药注射剂医保使用限制等政策变化影响，销量下降 10.42%，同时贵州拜特公司逐步执行医药流通领域“两票制”下的价格政策，致使报告期内销售收入同比增长 65%。报告期内，公司现代中药与植物药板块整体销售规模增长加快，收入达到 325,738.33 万元，同比增幅 33.68%。但报告期内仍有少数产品出现了收入下降，如天保宁银杏叶制剂受部分省区重新招投标、医院限量、限方，及零售市场竞品低价竞争等影响，销售收入同比下降 9.7%。

化学药品板块报告期内销售收入较上年同期增长 15.38%，其中主导品种“金奥康”奥美拉唑系列、“金康速力”乙酰半胱氨酸泡腾片、盐酸坦索罗辛缓释胶囊（必坦）及格列吡嗪缓释胶囊（唐贝克）等产品保持稳定增长。“金康”牌注射用阿洛西林钠（阿乐欣）出现恢复性增长，销量同比增长 11.4%。

(2) 本期原料药销售收入较上年同期增长 38.54%，主要系硫酸阿米卡星及硫酸大观霉素销售大幅增长，销售收入增幅超 40%；及金华康恩贝公司托管经营合并报表的浙江耐司康药业有限公司原料药销售收入同比增加 6,751 万元所致。

(3) 报告期内其他产品收入主要系下属江西天施康中药股份有限公司的子公司江西珍视明药业有限公司眼罩、眼贴等眼健康产品销售。珍视明药业公司主要通过电商 B2C 模式销售“珍视明”

品牌眼罩、眼贴、眼部护理等眼健康产品，本期电商产品销售增长继续加快，销售收入同比增长 104%。

3、主营业务分地区情况的说明：

(1) 公司本期东部地区销售收入较上年同期下降 30.04%，主要系珍诚医药公司本期不再纳入合并报表范围所致。

(2) 公司本期其他地区销售收入较上年同期增长 65.27%，主要系原料药出口销售增加所致。

(2). 产销量情况分析表

√适用 □不适用

主要产品	生产量	销售量	库存量	生产量比上年增减 (%)	销售量比上年增减 (%)	库存量比上年增减 (%)
丹参川芎嗪注射液(万支)	8,590.50	8,070.63	721.02	8.93	-10.42	258.47
肠炎宁片折合24s(万盒)	7,623.06	7,658.70	910.64	68.49	72.90	-4.74
奥美拉唑肠溶胶囊折合7s(万盒)	1,502.56	1,573.27	121.40	3.33	14.04	-38.86
注射用奥美拉唑钠(万支)	382.68	442.78	54.77	67.88	1.11	-52.90
天保宁银杏叶产品折合30s(万盒)	1,932.44	1,896.40	460.31	-6.45	-6.90	6.22
前列康普乐安产品折合60s(万盒)	1,859.71	1,806.66	549.03	-2.77	-11.54	9.98
注射用阿洛西林钠折合1g(万瓶)	1,938.88	2,341.50	192.30	0.07	11.43	-68.17
汉防己甲素片折合12s(万盒)	507.72	485.28	72.52	43.39	33.22	42.34
乙酰半胱氨酸泡腾片(万盒)	587.69	531.85	72.92	25.26	12.48	326.68
麝香通心滴丸折合18s(万盒)	637.07	596.31	260.13	41.52	41.07	17.09
盐酸坦索罗辛缓释胶囊折合7s(万盒)	1,313.38	1,240.29	205.82	10.22	8.20	48.75
复方鱼腥草合剂折合120ml(万瓶)	1,477.66	1,458.43	156.64	79.06	80.62	2.16
珍视明滴眼液(万盒)	1,084.68	956.59	224.88	47.56	13.07	127.81

产销量情况说明

- ① 报告期内，公司优化产品渠道库存，合理控制产品库存数量，减少资金占用，促使奥美拉唑肠溶胶囊、注射用奥美拉唑钠、注射用阿洛西林钠（阿乐欣）等产品库存量下降较大；
- ② 报告期内，公司通过扩大终端覆盖，加强渠道管控和终端促销、加大学术推广等方式实现了“康恩贝”肠炎宁系列、金奥康牌奥美拉唑肠溶胶囊、“金笛”牌复方鱼腥草合剂、“康恩贝”牌麝香通心滴丸、“金艾康”牌汉防己甲素片、“金康速力”牌乙酰半胱氨

酸泡腾片、珍视明滴眼液、盐酸坦索罗辛缓释胶囊（必坦）等重点规模优势产品的销售增长；同时为保证产品正常销售，公司合理增加或稳定产品库存量，使期末部分产品库存量有所上升或保持足够存量；

- ③ 报告期内，“前列康”普乐安片/胶囊由于处在市场策略调整适应期和终端竞争优势不足等因素，销量同比下降 11.54%。天保宁银杏叶制剂受部分省区重新招投标、医院限量、限方，及零售市场竞品低价竞争等影响，销量同比下降 6.90%。

(3). 成本分析表

单位：元

分行业情况							
分行业	成本构成项目	本期金额	本期占总成本比例(%)	上年同期金额	上年同期占总成本比例(%)	本期金额较上年同期变动比例(%)	情况说明
制造业	直接材料	872,076,203.81	70.28	746,294,790.82	66.83	16.85	
	直接人工	117,148,212.60	9.44	116,981,351.46	10.47	0.14	
	燃料动力	66,912,323.06	5.39	61,046,242.99	5.47	9.61	
	制造费用	184,742,714.98	14.89	192,447,785.28	17.23	-4.00	
	小计	1,240,879,454.45	100.00	1,116,770,170.55	100.00	11.11	
商业	采购成本	201,202,103.05	100.00	2,009,383,284.55	100.00	-89.99	
分产品情况							
分产品	成本构成项目	本期金额	本期占总成本比例(%)	上年同期金额	上年同期占总成本比例(%)	本期金额较上年同期变动比例(%)	情况说明
现代植物药	直接材料	494,578,223.74	74.11	469,750,803.51	71.22	5.29	
	直接人工	57,993,317.56	8.69	57,624,139.34	8.74	0.64	
	燃料动力	24,959,149.33	3.74	20,937,525.81	3.17	19.21	
	制造费用	89,826,243.31	13.46	111,282,292.76	16.87	-19.28	
	小计	667,356,933.93	100.00	659,594,761.41	100.00	1.18	
化学药品	直接材料	124,096,161.26	57.44	124,183,079.32	59.33	-0.07	
	直接人工	31,348,107.59	14.51	31,438,224.36	15.02	-0.29	
	燃料动力	12,292,951.91	5.69	10,988,726.89	5.25	11.87	
	制造费用	48,307,628.23	22.36	42,699,053.07	20.40	13.14	
	小计	216,044,848.99	100.00	209,309,083.64	100.00	3.22	
原料药	直接材料	201,655,612.79	68.39	147,216,052.61	67.02	36.98	
	直接人工	20,994,121.41	7.12	17,880,314.36	8.14	17.41	
	燃料动力	28,188,736.05	9.56	22,141,716.06	10.08	27.31	
	制造费用	44,022,785.48	14.93	32,421,798.52	14.76	35.78	
	小计	294,861,255.73	100.00	219,659,881.55	100.00	34.24	

成本分析其他情况说明

适用 不适用

(4). 主要销售客户及主要供应商情况

适用 不适用

前五名客户销售额 46,142.67 万元，占年度销售总额 8.72%；其中前五名客户销售额中关联方销售额 0 万元，占年度销售总额 0%。

前五名供应商采购额 37,439.41 万元，占年度采购总额 25.84%；其中前五名供应商采购额中关联方采购额 0 万元，占年度采购总额 0%。

2. 费用

√适用 □不适用

单位：元 币种：人民币

科目	本期数	上年同期数	变动比例 (%)
销售费用	2,283,649,121.97	1,536,915,132.71	48.59
财务费用	62,958,614.83	101,109,383.53	-37.73

(1) 销售费用较上年同期增长 48.59%，主要系主要系报告期内公司加大对营销团队建设、市场网络开发、终端促销，以及品牌建设和专业化学术推广等投入的力度，整体销售规模增加导致相应的销售费用增加。

(2) 财务费用较上年同期下降 37.73%，主要系报告期内公司进一步加强资金管理，优化借款结构，期末公司银行借款余额较上年同期期末余额下降 43.19%，利息支出较上年同期大幅减少所致。

3. 研发投入

研发投入情况表

√适用 □不适用

单位：元

本期费用化研发投入	151,099,364.22
本期资本化研发投入	0.00
研发投入合计	151,099,364.22
研发投入总额占营业收入比例 (%)	2.85
公司研发人员的数量	734
研发人员数量占公司总人数的比例 (%)	8.73
研发投入资本化的比重 (%)	0.00

情况说明

√适用 □不适用

报告期内，公司直接用于研发方面的投入总额 15,109.94 万元，占报告期公司实现的工业销售收入比例为 2.98%。本公司（母公司）和属于高新技术企业的子公司本报告期研发费用支出均符合政府部门有关高新技术企业研发投入比例要求。

4. 现金流

√适用 □不适用

单位：元 币种：人民币

科目	本期数	上年同期数	变动比例 (%)
经营活动产生的现金流量净额	712,266,959.45	969,706,133.38	-26.55
投资活动产生的现金流量净额	-537,819,135.45	480,961,578.60	-211.82
筹资活动产生的现金流量净额	63,539,685.88	-702,373,073.61	109.05

经营活动产生的现金流量净额较上年同期下降 26.55%，主要系报告期内支付的购买商品款以及期间费用和税费增加所致。

投资活动产生的现金流量净额较上年同期下降 211.82%，主要系报告期内公司支付收购贵州拜特公司股权之追加对价款项 64,721.61 万元，其中 51%部分计入投资活动支付的现金，导致投资活动现金流出增加；及上年同期有募集资金定期存款到期解付 5.65 亿元，子公司贵州拜特公司 2 亿元理财产品赎回，收到的投资活动有关的现金增加所致。

筹资活动产生的现金流量净额较上年同期增长 109.05%，主要系上年同期 2011 年公司债到期偿付本金 5.62 亿元及 2016 年公司债发行到位后公司偿还借款导致偿还债务支付的现金增加所致。

(二) 非主营业务导致利润重大变化的说明

适用 不适用

(三) 资产、负债情况分析

适用 不适用

1. 资产及负债状况

单位：元

项目名称	本期期末数	本期期末数占总资产的比例 (%)	上期期末数	上期期末数占总资产的比例 (%)	本期期末金额较上期期末变动比例 (%)	情况说明
以公允价值计量且其变动计入当期损益的金融资产	144,019,468.16	1.53	71,476,724.22	0.84	101.49	
应收账款	911,197,515.78	9.67	524,157,282.39	6.17	73.84	
预付款项	26,109,699.58	0.28	43,657,251.55	0.51	-40.19	
其他应收款	45,332,432.32	0.48	208,302,357.17	2.45	-78.24	
存货	911,665,796.79	9.68	664,158,154.26	7.82	37.27	
其他流动资产	39,113,759.85	0.42	18,848,237.48	0.22	107.52	
长期待摊费用	17,841,421.61	0.19	6,422,270.54	0.08	177.81	
递延所得税资产	109,846,516.78	1.17	170,092,552.38	2.00	-35.42	
其他非流动资产	22,812,128.65	0.24	38,203,105.72	0.45	-40.29	
短期借款	486,000,000.00	5.16	856,800,000.00	10.09	-43.28	
以公允价值计量且其变动计入当期损益的金融负债	161,804,000.00	1.72	784,087,958.85	9.23	-79.36	
应付票据	42,791,195.79	0.45	10,395,399.79	0.12	311.64	
应交税费	217,294,696.38	2.31	99,750,635.66	1.17	117.84	
应付股利	93,127,860.23	0.99	7,813,973.67	0.09	1,091.81	
其他应付款	805,901,248.87	8.56	495,038,149.15	5.83	62.80	
一年内到期的非流动负债	7,500,000.00	0.08			100.00	
长期借款	17,254,200.00	0.18	42,254,200.00	0.50	-59.17	
股本	2,667,320,200.00	28.31	2,510,730,000.00	29.55	6.24	

资本公积	925,986,875.05	9.83	67,683,140.22	0.80	1,268.12	
------	----------------	------	---------------	------	----------	--

其他说明

以公允价值计量且其变动计入当期损益的金融资产变动原因说明：主要系报告期内公司证券投资市值增加所致。

应收账款变动原因说明：主要系报告期内公司整体销售规模增加，以及子公司贵州拜特公司逐步实行销售模式转型导致期末应收账款余额大幅增加。

预付款项变动原因说明：主要系期末尚未结算的预付材料款较年初余额减少所致。

其他应收款变动原因说明：主要系报告期内公司收到浙江博康医药投资有限公司支付的珍诚医药公司股权转让剩余款项 16,907.45 万元所致。

存货变动原因说明：主要系子公司磐安康恩贝药材发展有限公司、金华益康医药有限公司战略采购红参、银杏叶等中药材导致期末库存增加，及为保证产品及时供货销售，部分产品库存有所增加所致。

其他流动资产变动原因说明：主要系期末待抵扣的增值税进项税额增加及预缴增值税费增加所致。

长期待摊费用变动原因说明：主要系报告期内公司子公司浙江天保药材发展有限公司银杏种植基地预付五年土地租金，及控股子公司金华康恩贝之控股子公司浙江金康医药有限公司现代物流仓库改造工程完工从“在建工程”转入“长期待摊费用”开始摊销所致。

递延所得税资产变动原因说明：主要系转回以前年度确认的以公允价值计量且其变动计入当期损益的金融负债相关的递延所得税资产所致。

其他非流动资产变动原因说明：主要系期末预付工程设备款较期初减少所致。

短期借款变动原因说明：主要系报告期内公司短期借款到期偿还，及公司为进一步节约财务费用，提前偿还部分短期借款所致。

以公允价值计量且其变动计入当期损益的金融负债变动原因说明：主要系报告期内，公司根据有关贵州拜特公司股权转让的《股权转让协议》、《盈利补偿协议》和《盈利补偿协议之补充协议》规定，支付朱麟先生关于收购贵州拜特公司股权追加对价第一期款及第二期款共计 64,721.61 万元，并补充确认追加或有对价 2,493.21 万元所致。

应付票据变动原因说明：主要系报告期内子公司金华康恩贝公司受托经营管理而纳入合并范围的浙江耐司康药业有限公司（以下简称“耐司康公司”）报告期内采用银行承兑汇票方式结算的货款增加所致。

应交税费变动原因说明：主要系报告期内公司自有产品销售收入及利润增加，相应的增值税和企业所得税增加，及应代扣代缴朱麟先生关于贵州拜特公司股权转让追加对价第二期款项个人所

得税 4,854 万元所致。朱麟先生的股权转让追加对价个人所得税 4,854 万元已由贵州拜特公司于 2018 年 1 月向主管税务机关申报扣缴完毕。

应付股利变动原因说明：主要系报告期内公司控股子公司江西天施康公司宣告分配但尚未支付少数股东的现金股利 8,405 万元。

其他应付款变动原因说明：主要系子公司贵州拜特公司逐步实行销售模式转型，加大了专业的学术推广等投入导致期末应计未付费用大幅增加，及公司整体销售收入增加期末应计未付费用相应增加所致。

一年内到期的非流动负债变动原因说明：主要系一年内到期的长期借款重新分类所致。

长期借款变动原因说明：主要系一年内到期的长期借款重分类及部分借款到期偿还所致。

股本变动原因说明：主要系报告期末非公开发行股票新增股份 15,659.02 万股，引起股本增加所致。

资本公积变动原因说明：主要系报告期内公司溢价定向增发股票 15,659.02 万股产生股本溢价所致。

2. 截至报告期末主要资产受限情况

适用 不适用

项 目	期末账面价值（元）	受限原因
货币资金	28,527,754.39	银行承兑汇票保证金
货币资金	1,298,251.56	住房维修基金
货币资金	3,012,571.70	其他保证金
货币资金	532,483.10	质押的银行存款
固定资产	202,460,429.94	借款抵押
无形资产	64,246,813.84	借款抵押
合 计	300,078,304.53	

3. 其他说明

适用 不适用

(四) 行业经营性信息分析

适用 不适用

根据中国证监会颁发的《上市公司行业分类指引》（2012 修订）公司所处行业为医药制造业。

医药制造行业经营性信息分析

1. 行业和主要药(产)品基本情况

(1). 行业基本情况

适用 不适用

受益于国民经济的发展、人民健康需求的提高、全民医保体系的逐步完善等，我国医药行业从“十一五”到“十二五”，一直处于快速、稳定的增长阶段。“十三五”是我国全面建成小康社会的决胜阶段，也是医药工业整体跃升，实现高质量增长的关键时期。2017 年是“十三五”承上启下的重要一年，医药行业供给侧、三医联动改革持续深入进行，公立医院取消药品加成、分级诊疗、药品注册制度改革、仿制药质量与疗效一致性评价、药品流通两票制、医保支付改革等医改政策密集出台或落地实施。从改革的成效来看，一方面，部分产品结构落后、缺乏核心竞争力的企业出现了销售增长滞缓、盈利能力下降等现象，但另一方面，医药供给侧改革加快推动行业优胜劣汰，促使产业结构、产品结构等全面优化调整，使得规模以上医药企业的核心竞争能力和创新能力得到明显增强，近两年来的整体增速也显著提高。展望 2018 年，随着人口老龄化、药品消费升级和行业供给侧结构改革的持续深入，医药行业开始步入高质量发展的快车道，将迎来更为广阔的发展空间。

公司医药制造的产品体系涵盖现代中药与植物药、化学制剂、原料药等细分行业：

① 现代中药与植物药

在国家保护和支持中医药发展及实施中药现代化战略的带动下，国内中药行业保持了较高的增速，受医保控费、合理用药等政策的影响，虽然短期内行业增速有所放缓，但长期来看，随着《中医药发展战略规划纲要（2016-2030）》、《中医药“一带一路”发展规划（2016-2020 年）》、《中国的中医药》白皮书等颁布，国家《中医药法》出台实施，国家在法律与政策层面，明确了对中医药的扶持、保护及长远规划，展望“十三五”，中药行业的发展前景广阔。

现代中药与植物药品种齐全，涵盖片剂、胶囊剂、颗粒剂、丸剂等十余种剂型数百个品种，在心脑血管领域、消化系统、泌尿系统、清热解毒等方面形成了产品集群。报告期内，公司积极推进“大品牌大品种工程”，重点产品的内生增长较快，其中恤彤丹参川芎嗪注射液实现销售收入过十亿，是国内医院市场心脑血管用药中成药领域前 10 的品种；康恩贝肠炎宁片/糖浆/颗粒 2017 年整体销售收入突破五亿元，在国内成人胃肠道用药零售市场处于领先地位；其它如天保宁银杏叶制剂、金笛复方鱼腥草合剂、前列康普乐安片/胶囊、汉防己甲素片、天施康牛黄上清胶囊、康恩贝麝香通心滴丸等植物药（中成药）品种以优异的质量品质与强大的品牌力量，在各自治疗领域拥有优势市场地位，年销售收入均过亿。公司年销售收入超过亿元的植物药系列产品有 7 个。

② 化学制剂

化学制剂行业由于受医保控费、招标降价、二次议价等的影响，整体药品价格下行，产品销售收入和利润增速放缓，但随着仿制药质量与疗效一致性评价、药审制度改革、两票制等政策的陆续出台，行业市场环境越来越有利于优势企业加快提升收入及盈利水平。经过多年的积累和发展，公司的化学制剂产品已涉及心脑血管、内分泌、消化系统和抗感染等众多治疗领域，产品品种丰富，拥有完善的销售渠道、广阔的终端覆盖和广泛的品牌知名度，其中金奥康（奥美拉唑肠

溶胶囊/针剂)实现销售收入过4亿元、阿乐欣(注射用阿洛西林钠)、金康速力(乙酰半胱氨酸泡腾片)、必坦(盐酸坦索罗辛缓释胶囊)等多个化学制剂品牌产品销售过亿元。同时,公司将对现有产品结构不断进行优化,通过研发并购,增加优势治疗领域的产品品种,丰富产品梯队,以期在激烈的市场竞争中处于相对优势地位。

③ 原料药

公司现有的原料药主要是特色化学药原料药等。2017年,在供给侧改革持续推进以及环保监管趋严的情况下,落后的原料药产能正逐步退出市场,优势企业在激烈的竞争格局中持续转型,国际市场份额及议价能力正在逐步提升。公司不断摸索调整,依托技术与品牌优势,生产的硫酸阿米卡星、盐酸大观霉素、硫酸大观霉素等产品已经颇具生产与出口规模。

(2) 行业政策情况

2017年处于医药行业政策的密集出台与调整期,国家医药政策频出。据不完全统计,截至今年十月中旬,国家级主管部门及地方主管部门陆续颁布了2000多项医疗、医药行业相关政策和行政命令,其中,国家级主管部门颁布出台400多项。

1) 医药监督、医药改革及医疗机构改革政策法规

① 药品流通政策

政策内容及影响:自去年4月6日国务院常务会议决定实施“两票制”政策以来,该政策的推进超过市场预期,2017年全国各省均出台了“两票制”方案,明确了实施计划。2017年2月9日,国务院办公厅发布《关于进一步改革完善药品生产流通使用政策的若干意见》(国办发[2017]13号),13号文明确提出要“整顿药品流通秩序,推进药品流通体制改革”。并要求“综合医改试点省(区、市)和公立医院改革试点城市要率先推行两票制,鼓励其他地区执行两票制,争取到2018年在全国全面推开。”商务部在2017年6月发布的药品流通行业统计分析报告中指出,两票制已加速行业洗牌,行业集中度不断提高,并倒逼药品零售、物流、电商行业加速集约化、信息化、标准化进程,最终实现行业格局全面调整。

全国两票制执行进度					
省市	状态	正式全面执行日期	省市	状态	正式全面执行日期
福建	已执行	2015.10.10	广西	已执行	2018.1.1

安徽	已执行	2016. 11. 1	湖北	已执行	2018. 1. 1
青海	已执行	2016. 12. 15	江苏	已执行	2018. 1. 1
重庆	已执行	2017. 6. 1	上海	已执行	2018. 1. 1
陕西	已执行	2017. 7. 1	宁夏	已执行	2018. 1. 1
山西	已执行	2017. 7. 1	北京	已执行	2018. 1. 20
辽宁	已执行	2017. 8. 1	广东	已执行	2018. 6. 2
黑龙江	已执行	2017. 9. 1	贵州	已执行	与采购同步
天津	已执行	2017. 9. 1	山东	部分执行	2017. 12. 31
四川	已执行	2017. 9. 7	河南	部分执行	2018 年 6 月底前
湖南	已执行	2017. 10. 1	云南	部分执行	2018. 10. 1
吉林	已执行	2017. 10. 1	甘肃	部分执行	2018 年
海南	已执行	2017. 11. 1	甘肃	部分执行	2018 年
河北	已执行	2017. 11. 1	江西	部分执行	2018 年
内蒙古	已执行	2017. 11. 1	西藏	部分执行	2018. 1. 1
浙江	已执行	2017. 11. 1	新疆	拟出台	2018 年

数据来源：各省政府官网

自“两票制”政策开始实施，公司重点梳理了下属各生产企业与经营企业，确定了每家生产企业视同生产企业的经营企业，以“票证货”三位一体的方式增强管控经营药品的终端走向，积极响应和执行“两票制”政策，做到“规范流通秩序、压缩流通环节、保障药品来源的可追溯性”。配合政策相关的医保支付与市场准入做了相应的前瞻性改革，对营销的结构与策略做了调整，各区域积极组建自营队伍，并结合自营开展专业化代理，以各地实际中标价或“两票制”政策下的价格开票销售。以更加专业化的学术推广为重点，提升营销人员工作的专业性水准，加强营销工作的服务性，提高产品的学术影响力，积极应对成本增加，努力扩大市场占有率，确保产品的正常销售。

公司原自营品种一直按实际中标价开票销售，“两票制”所带来的影响不大。

原底价代理的品种（如丹参川芎嗪注射液）自“两票制”政策实行以来，销售模式由原底价代理模式进行逐步转型。产生的主要影响及应对措施如下：

影响一：配送商数量增加，应收账款增加。“两票制”下，受药品流通企业（配送商）对医疗机构配送服务范围的限制，与贵州拜特直接发生购销关系的药品流通企业（配送商）数量大幅度增加；由于配送商数量增加及两票制后与药品流通企业（配送商）结算方式的改变，导致 2017 年应收账款增加。

应对措施：

a、增设专门对口服务各地药品配送商和市场的销售机构与商务部门，确保及时响应配送商的需求，强化应收账款管理；

b、积极与全国或区域药品流通企业（配送商）龙头合作，在满足医疗机构配送需求为前提，促进配送业务的整合与归拢。

影响二：单次订货数量下降，物流运途较长，发货频率增加，物流成本增加。“两票制”下，药品流通企业（配送商）多数以配送区域医疗机构一定时期的采购规模来确定订货数量，从实际

执行情况来看，相对于“两票制”执行前，不具备大批量发货优势，单次订货数量下降，物流运途较长，发货频率增加，物流成本增加。

应对措施：

- a、根据物流企业在不同区域的优势，以市场需求为导向来选择物流合作企业；
- b、积极接洽医药第三方物流企业，实现长途大批量发货，提升短途物流相应速度。

②医保政策

政策内容及影响：

2017年2月23日，人社部发布《国家基本医疗保险、工伤保险和生育保险药品目录（2017年版）》，时隔8年，基本医疗保险制度建立以来的第四次医保目录调整终于完成。2017版新目录包括西药1297个，相比09年（1164个）增幅11.4%；中成药1238个，相比09年（1032个）增幅20.0%；中药饮片部分沿用2009年版药品目录规定。儿童药、民族药被重点扶持，2017版目录新增91个儿童药品品种，药品目录中明确适用于儿童的药品或剂型达到540个，新增民族药41个，增幅达到90%。

2017年2月20日，财政部、人社部、卫计委发布《关于加强基本医疗保险基金预算管理发挥医疗保险控费作用的意见》；2017年4月24日人社部发布《关于做好2017年城镇居民基本医疗保险工作的通知》；2017年6月28日国务院发布《进一步深化基本医疗保险支付方式改革的指导意见》。三份文件中都明确提到了要全面深化医保支付方式，全面推行以按病种付费为主的多元复合式医保支付方式，选择部分地区开展按疾病诊断相关分组（DRGs）付费试点，鼓励各地完善按人头、按床日等多种付费方式。

新版医保目录的发布及医保支付方式的改革将充分发挥医保在医改中的基础作用，提高医保基金使用效率，从源头控制医疗费用不合理上涨。同时人社部将着手建立常态化、动态化的医保用药准入机制，做好目录准入、支付标准、使用管理等环节的有机衔接，逐步实现医保用药的全流程管理，使保障范围与临床用药实际、医药技术进步相适应，进一步发挥医疗保险支持创新、促进发展的作用。

③药品采购及使用政策

政策内容及影响：

2017年药品集中采购没有新的单独的国家政策出台，各级价格谈判，医保介入集采，省级入围、市级确标，医联体采购兴起，鼓励跨区域联合采购，是2017年药品集采的五大趋势。国务院办公厅4月26日发布《关于推进医疗联合体建设和发展的指导意见》，是医联体建设的纲领性文件。国务院办公厅在《2017年政务公开工作要点》中指出，要求将公立医院药品纳入全国公共资源交易平台，依法应当公开的交易公告、资格审查信息、交易过程信息、成交信息以及履约信息都要统一在平台上发布，推进公共资源配置全流程透明化运行。省级平台在药品集中采购的作用将逐渐淡化，从“价格决定者”向“价格干预者”的身份开始转变。

为了促进竞争，使药品价格趋向合理，各地入市价（限价、参考价）制定和“价格谈判”的依据、标准、程序、范围、周期和对象各异。部分省份创造性的将饱受争议的“价格谈判”变化为“省级入围，片区确标”。今年多省（山东、湖北、江苏、福建、江西、广西等）集中采购文件并没有出现“省级中标”的字眼，出现的是省级“评审入围”“确定入围”“限价挂网”“直接挂网”等。在此基础上，由各联合体或医疗机构再次开展议价竞价。

《关于进一步改革完善药品生产流通使用政策的若干意见》指出，要“鼓励跨区域和专科医院联合采购。在全面推行医保支付方式改革或已制定医保药品支付标准的地区，允许公立医院在省级药品集中采购平台（省级公共资源交易平台）上联合带量、带预算采购。”目前，有三种跨区域采购方式。第一种是京津冀三地卫生计生委在北京共同签署了《京津冀公立医院医用耗材联合采购框架协议》，标志着三地医用耗材联合采购工作正式启动，将加快推进京津冀市场一体化进程。第二种是“沪苏浙皖闽”四省一市综合医改组织召开第一次联席会议。会议的一个重要议题就是以“降低虚高价格为目标，推进药品耗材联合采购”。第三种是“三明限价联盟”，目前共涵盖 13 个省的 19 个市、31 个县。

2017 年国务院及卫计委相继发布 4 项政策中均提到要加强对医疗机构的监管，规范医生的处方行为。全面取消药品加成，严格控制药占比不得超过 30%，继续执行限抗令、限制辅助用药、限制门诊输液。

2) 研发政策

①药品注册、审评审批、监督制度改革

2017 年，国家对于药品审评审批政策的改革进一步加深并落实，2017 年 10 月 8 日，中共中央办公厅和国务院办公厅就药品注册改革事项联合发文《关于深化审评审批制度改革鼓励药品医疗器械创新的意见》，这是本次改革方向的最集中体现，与此同时，CFDA 为落实两办《意见》紧急出台海量配套文件。2017 年 10 月 8 日到 2018 年年初，国家就药品方面共出台了 40 余个红头文件，主要集中在以下方面：

a. 改革临床试验管理。

未来提交临床的批件申请后，如果在 60 个工作日内没有被否定，就能着手开展临床；调整进口药品注册管理，临床机构从原来的批准转成了备案；接受境外的临床数据；临床的急需药品有条件上市。

b. 加速审评，加快上市，再一次明确了优先审评制度尤为重要；将药品包材、药用辅料由单独审批改为在审批药品注册申请时一并审评审批；药品包材、药用辅料生产企业应对产品质量负责。

c. 促进药品创新和仿制药发展。

d. 生命周期，上市许可人制度试行有了进一步突破，未来将从十个省市的试点扩大到全国执行上市许可法。

e. 全面技术提升，包括 CBD 的格式，立法程序，调整药品审批的程序，数据管理，默示许可等。

f. 加强组织实施等。

影响：药物研发方面，国产仿制药的研发前景广阔，药物研发应用领域会越来越火，新药研发的上市审批时间会缩短，对于更改药物剂型的研发项目会更加严格，更多重视临床上的需求，临床试验开展的审批程序加快，项目增多，开展的临床试验机构的资源或将有所缓解。

②仿制药一致性评价

政策内容及影响：

2017 年大量仿制药质量和疗效一致性评相关文件密集落地，累计发布相关通知公告 14 项，针对一致性评价工作不同情况的指导性文件。此项政策的如期实施将加速已上市产品市场竞争格局的重新洗牌，加速落后产品的淘汰，甚至威胁到产品单一公司的生存；但对于综合实力领先的制药公司，也是一个良好的发展机遇。

影响：通过一致性评价的品种有望抢占原研或低端国产品种份额。在仿制药一致性评价的行业变革大背景下，未来中国医药终端品种竞争格局有望改写，率先通过一致性评价的品种有望利用多方位政策优惠，抢占原研或其他低端国产品种的市场份额。

③药品上市许可人持有制度

政策内容及影响：2017 年 8 月，CFDA 发布文件，对“药品上市许可人持有制度”持有人的权利义务和法律责任、相关监管职责划分等有关事项进行明确，推动上市许可持有人制度全面实施。

影响：可以打破研究机构与企业缺乏紧密长期的合作机制，为相关研发机构和人员提供了不可估量的机遇和动力，也是推动药品研发创新，促进产业结构调整的重要举措。

应对措施：公司将持续密切关注药品注册、审评审批、监督制度，针对国家的政策进一步调整公司研发战略，加快满足国内研发注册新要求的研究能力建设，整理企业研发资源，构建研发产业与价值链条，使研发价值最大化。针对仿制药一致性评价，公司积极主动响应，已组织内部相关企业对品种进行梳理研究应对策略并分批启动评价项目，依据国家仿制药一致性评价工作的要求，全力支持研究工作。规划和启动康恩贝科技创新驱动发展工程，要围绕药品的安全、有效、质量均一稳定等属性实施二次开发计划，完成产品生命周期管理，深入机理探索，做好学术推广和新产品开发，取得产品新成果，形成产品的稀缺性、独特性和权威性。

(2). 主要药（产）品基本情况

√适用 □不适用

按细分行业划分的主要药（产）品基本情况

√适用 □不适用

细分子行业	治疗领域	产品名称	功能主治	是否中药保护品种	是否处方药	主要发明专利	所属药(产)品注册分类	是否报告期内新产品
中药	泌尿系统用药	普乐安片 普乐安胶囊	补肾固本。用于肾气不固所致腰膝酸软、排尿不畅、尿后余沥或失禁；慢性前列腺炎及前列腺增生症见上述症候者。	否	双跨	1、专利名称：一种普乐安制剂的质量控制方法、专利号：201010614535.X、起止日期：2010.12.30-2030.12.29 2、专利名称：油菜蜂花粉有效部位药物及其制备方法和用途、专利号：200410073514.6、起止日期：2004.12.22-2024.12.21	中药	否
中药	感觉系统用药	四味珍层冰硼滴眼液	清热解痉，去翳明目。用于肝阴不足，肝气偏盛所致的不能久视、青少年远视力下降；青少年假性近视、视力疲劳。	否	否	1、专利名称：一种适合于眼科用药的珍珠层粉水解的工艺、专利号：3128858.8、起止日期：2003.5.21-2023.5.20 2、专利名称：一种非最终灭菌的无菌四味珍层冰硼滴眼液及制备方法、专利号：201410463327.2、起止日期：2014.9.12-2034.9.11	中药	否
中药	心血管用药	银杏叶片 银杏胶囊	活血化瘀通络。用于瘀血阻络引起的胸痹心痛、中风、半身不遂、舌强语謇；冠心病稳定型心绞痛、脑梗死见上述证候者。	否	是	1、专利名称：含原花青素提取物及其制备方法和应用、专利号：201110384337.3、起止日期：2011.11.28-2031.11.27 2、专利名称：银杏叶提取物的制备方法、专利号：3114825.5、起止日期：2003.1.8-2023.1.7 3、专利名称：一种水溶性银杏叶提取物的制备工艺、专利号：201110275646.7、起止日期：2011.9.16-2031.9.15	中药	否
中药	心血管用药	麝香通滴丸	芳香益气通脉，活血化瘀止痛。用于冠心病稳定型劳累性心绞痛，中医辨证气虚血瘀证，症见胸痛胸闷，心悸气短，神倦乏力。	是	是	专利名称：一种治疗心血管病药物及其制备方法、专利号：00111303.8、起止日期：2000.8.25-2020.8.24	中药6类	否
中药	呼吸系统用药	复方鱼腥草合剂	清热解毒。用于外感风热引起的咽喉疼痛；急性咽炎、扁桃腺炎有风热证候者。	否	否	1、专利名称：一种复方鱼腥草合剂及其制备方法、专利号：201110450252、起止日期：2012.5.2-2032.5.1 2、专利名称：一种复方鱼腥草合剂的含量检测方法、专利号：201510198172.9、起止日期：2015.4.23-2035.4.22	中药9类	否

中药	消化道及代谢用药	肠炎宁片	清热利湿，行气。用于大肠湿热所致的泄泻，症见大便泄泻、腹痛腹胀；急慢性胃肠炎、腹泻，小儿消化不良见上述证候者。	否	双跨	1、专利名称：肠炎宁组合物治疗慢性前列腺炎的新用途、专利号：201210236227.7、起止日期：2012.7.10-2032.7.9 2、专利名称：一种治疗急、慢性肠炎的药物组合物、专利号：201110146112.4、起止日期：2011.6.1-2031.5.31 3、专利名称：一种肠炎宁制剂的检测方法、专利号：201410191776.6、起止日期：2014.5.8-2034.5.7	中药8类	否
化学制剂	消化道及代谢用药	奥美拉唑肠溶胶囊	适用于胃溃疡、十二指肠溃疡、应激性溃疡、反流性食管炎和卓-艾氏综合征（胃泌素瘤）。	否	双跨	专利名称：苯并咪唑型质子泵抑制剂及其前体的改进制备和分离纯化方法、专利号：200610020206.6、起止日期：2006.1.23-2026.1.22	化药2类	否
化学制剂	消化道及代谢用药	注射用美拉唑钠	本品作为当口服疗法不适用时下列病症的替代疗法：十二指肠溃疡、胃溃疡、返流性食管炎及 Zollinger-Ellison 综合征。	否	是	专利名称：苯并咪唑型质子泵抑制剂及其前体的改进制备和分离纯化方法、专利号：200610020206.6、起止日期：2006.1.23-2026.1.22	化药6类	否
化学制剂	心血管用药	丹参注射液	用于闭塞性脑血管疾病，如脑供血不全，脑血栓形成，脑栓塞及其他缺血性心血管疾病，如冠心病的胸闷、心绞痛、心肌梗塞、缺血性中风、血栓闭塞性脉管炎等症。	否	是	1、专利名称：一种治疗心脑血管疾病的药物制剂及其制备方法、专利号：200810068748.X、起止日期：2008.5.19-2028.5.18 2、专利名称：一种丹参素的制备方法及其医药用途、专利号：200910102731.6、起止日期：2009.8.14-2029.8.13	化药1类	否
化学制剂	泌尿系统用药	盐酸坦索罗辛缓释胶囊	用于缓解良性前列腺增生症（BPH）引起的排尿障碍。	否	是	专利名称：一种盐酸坦洛新制剂及其制备方法、专利号：200910155645.1、起止日期：2009.12.24-2029.12.23	化药6类	否
化学制剂	肌肉-骨骼系统用药	汉防己素片	用于风湿痛、关节痛、神经痛。与小剂量放射合并用于肺癌；亦用于单纯硅肺 I、II、III 期及各期煤矸肺。	否	是	无	化药6类	否
化学制剂	呼吸系统用药	乙酰半胱氨酸片	用于治疗分泌大量浓稠痰液的慢性阻塞性肺病（COPD），慢性支气管炎（CB）、肺气肿（PE）等慢性呼吸系统感染。	否	是	无	化药6类	否
化学制剂	抗感染用药	注射用阿洛西林钠	主要用于敏感的革兰阳性菌及阴性菌所致的各种感染以及铜绿假单胞菌感染，包括败血症、脑膜炎、心内膜炎、化脓性胸膜炎、腹膜炎及下呼吸道、胃肠道、胆道、	否	是	专利名称：阿洛西林钠制备方法、专利号：200410024867.7、起止日期：2004.6.2-2024.6.1	化药4类	否

			泌尿道、骨及软组织和生殖器官等感染，妇科、产科感染，恶性外耳炎、烧伤、皮肤及手术感染等。					
--	--	--	--	--	--	--	--	--

续表：

细分子行业	治疗领域	产品名称	计量单位	17 年生产量	17 年销售量
化学制剂	心血管用药	丹参川芎嗪注射液	万支	8,590.50	8,070.63
中药	消化道及代谢系统用药	肠炎宁片 24S(折)	万盒	7,623.06	7,658.70
中药	心血管用药	银杏叶片/胶囊 30S(折)	万盒	1,932.44	1,896.40
化学制剂	呼吸系统用药	汉防己甲素片 12S(折)	万盒	507.72	485.28
中药	泌尿系统用药	普乐安片/胶囊 60S(折)	万瓶	1,859.71	1,806.66
中药	泌尿系统用药	复方鱼腥草合剂 120ml(折)	万瓶	1,477.66	1,458.43
中药	心血管用药	麝香通心滴丸 18S(折)	万盒	637.07	596.31
中药	眼疾、眼健康系列	四味珍珠冰硼滴眼液	万瓶	1,084.68	956.59
化学制剂	消化道及代谢系统用药	奥美拉唑肠溶胶囊 7S(折)	万盒	1,502.56	1,573.27
化学制剂	消化道及代谢系统用药	注射用奥美拉唑钠	万支	382.68	442.78
化学制剂	抗感染用药	注射用阿洛西林钠 1g(折)	万瓶	1,938.88	2,341.50
化学制剂	泌尿系统用药	盐酸坦索罗辛缓释胶囊 7S(折)	万盒	1,313.38	1,240.29
化学制剂	呼吸系统用药	乙酰半胱氨酸泡腾片	万盒	587.69	531.85

注 1、以上主要产品包括报告期内公司营业收入排名前 10 的产品（含产品的所有剂型），以及公司认为细分子行业中重要的主导产品；

2、由于以上产品均在 2007 年《药品注册管理办法》前获批或生产，与现行分类可能存在出入。

按治疗领域划分的主要药（产）品基本情况

√适用 □不适用

见上表“按细分子行业划分的主要药（产）品基本情况”

(3). 报告期内纳入、新进入和退出基药目录、医保目录的主要药（产）品情况

√适用 □不适用

截至报告期末公司在销药品 165 个（按通用名统计），其中纳入《国家基本药物目录》产品 28 个，省级增补基药产品 58 个，83 个产品纳入国家级《基本医疗保险、工伤保险和生育保险药品目录》，另有 45 个品种纳入省级《基本医疗保险、工伤保险和生育保险药品目录》。

纳入《国家基本药物目录》的主要产品情况如下：

产品名称	药品注册分类	功能主治
普乐安片 普乐安胶囊	中药	补肾固本。用于肾气不固所致腰膝酸软、排尿不畅、尿后余沥或失禁；慢性前列腺炎及前列腺增生症见上述症候者。
银杏叶片 银杏叶胶囊	中药	活血化瘀通络。用于瘀血阻络引起的胸痹心痛、中风、半身不遂、舌强语蹇；冠心病稳定型心绞痛、脑梗死见上述证候者。

盐酸坦索罗辛缓释胶囊	化药 6 类	用于缓解良性前列腺增生症 (BPH) 引起的排尿障碍。
奥美拉唑肠溶胶囊	化药 2 类	适用于胃溃疡、十二指肠溃疡、应激性溃疡、反流性食管炎和卓-艾氏综合征 (胃泌素瘤)。
注射用奥美拉唑钠	化药 6 类	本品作为当口服疗法不适用时下列病症的替代疗法：十二指肠溃疡、胃溃疡、返流性食管炎及 Zollinger-Ellison 综合征。

注 1、以上主要产品包括报告期内公司营业收入排名前 10 的产品，以及公司认为细分子行业中重要的主导产品；

2、由于以上产品均在 2007 年《药品注册管理办法》前获批或生产，与现行分类可能存在出入。

纳入国家级《基本医疗保险、工伤保险和生育保险药品目录》或省级《基本医疗保险、工伤保险和生育保险药品目录》的主要产品情况如下：

产品名称	药品注册分类	是否国家级医保目录	是否省级医保目录
肠炎宁片	中药 8 类	否	是
奥美拉唑肠溶胶囊	化药 2 类	是	是
注射用奥美拉唑钠	化药 6 类	是	是
普乐安片 普乐安胶囊	中药	是	是
银杏叶片 银杏叶胶囊	中药	是	是
盐酸坦索罗辛缓释胶囊	化药 6 类	是	是
汉防己甲素片	化药 6 类	是	是
注射用阿洛西林钠	化药 4 类	是	是
丹参川芎嗪注射液	化药 1 类	否	是
麝香通心滴丸	中药 6 类	是	是
复方鱼腥草合剂	中药 9 类	否	是

注 1、以上主要产品包括报告期内公司营业收入排名前 10 的产品，以及公司认为细分子行业中重要的主导产品；

2、由于以上产品均在 2007 年《药品注册管理办法》前获批或生产，与现行分类可能存在出入。

2017 年新增医保及基药主要产品情况如下：

产品名称	功能主治	是否处方药	是否中药保护品种	基药情况	医保情况
汉防己甲素片	用于风湿痛、关节痛、神经痛。	是	否	地方增补基药	国家乙类
青霉素皮试剂	供做青霉素皮内敏感试验。	是	否	否	国家乙类
肠炎宁颗粒	清热利湿，行气。用于急、慢性胃肠炎，腹泻，小儿消化不良。	双跨	否	否	国家乙类
蓝芩颗粒	清热解毒，利咽消肿。用于急性咽炎。	否	否	否	国家乙类
盐酸氮卓斯汀滴眼液	适用于治疗过敏性结膜炎	是	否	否	国家乙类

复方鲜竹沥液	清热化痰，止咳。用于痰热咳嗽，痰黄黏稠。	否	否	地方增补基药	国家乙类
氟康唑颗粒	用于全身性念珠菌、隐球菌病等敏感真菌所致的感染；	是	化药	否	国家乙类
乙酰半胱氨酸泡腾片	用于治疗分泌大量浓稠痰液的慢性阻塞性肺病（COPD），慢性支气管炎（CB）、肺气肿（PE）等慢性呼吸系统感染。	是	否	否	山西，贵州，青海，吉林，河北
丹参川芎嗪注射液	用于闭塞性脑血管疾病，如脑供血不全，脑血栓形成，脑栓塞及其他缺血性心血管疾病，如冠心病的胸闷、心绞痛、心肌梗塞、缺血性中风、血栓闭塞性脉管炎等症。	是	否	地方增补基药	甘肃
复方鱼腥草滴丸	清热解毒。用于外感风热所致的急喉痹、急乳蛾，症见咽部红肿、咽痛；急性咽炎、急性扁桃体炎见上述证候者。	否	否	地方增补基药	江西

2017 年退出医保及基药主要产品情况如下：

产品名称	功能主治	是否处方药	是否中药保护品种	医保退出省份
丹参川芎嗪注射液	用于闭塞性脑血管疾病，如脑供血不全，脑血栓形成，脑栓塞及其他缺血性心血管疾病，如冠心病的胸闷、心绞痛、心肌梗塞、缺血性中风、血栓闭塞性脉管炎等症。	是	否	青海

(4). 公司驰名或著名商标情况

√适用 □不适用

公司拥有“康恩贝”、“前列康”、“珍视明”、“天保宁”4 个驰名商标，对应的主要产品情况如下：

驰名商标	产品名称	药品注册分类	是否中药保护品种	是否处方药
康恩贝	肠炎宁片、颗粒、糖浆	中药 8 类	否	双跨
前列康	盐酸坦索罗辛缓释胶囊	化药 6 类	否	是
康恩贝	麝香通心滴丸	中药 6 类	是	是
前列康	普乐安片 普乐安胶囊	中药	否	双跨
康恩贝、天保宁	银杏叶片 银杏叶胶囊	中药	否	是
珍视明	四味珍层冰硼滴眼液	中药 4 类	否	否

注 1、以上主要产品包括报告期内公司营业收入排名前 10 的产品，以及公司认为细分子行业中重要的主导产品。

2、以上主要产品销售量情况详见（2）主要药（产）品基本情况。

2. 公司药（产）品研发情况

(1). 研发总体情况

√适用 □不适用

截至本报告期末，公司及其子公司开展的项目中，各类在研项目 98 项，其中化学药 48 个品种，包括仿制药 35 个，创新药 13 个。项目进度方面，有 11 个品种进入 CDE 审评阶段，3 个品种正在等待排队审评，2 个品种基本完成审评。今年公司重点开展的一致性评价工作，共立项 19 项，其中两项完成上报工作，其余各项正稳步开展中。中药在研项目 40 余项，创新药 2 项，着重开展大品种大品牌的二次开发，以提升产品质量标准，优化控制工艺。此外，公司将在生物药研发和创新方面积极布局、扩大投入。

(2). 研发投入情况

主要药（产）品研发投入情况

适用 不适用

单位：万元 币种：人民币

药（产）品	研发投入金额	研发投入费用化金额	研发投入资本化金额	研发投入占营业收入比例（%）	研发投入占营业成本比例（%）	本期金额较上年同期变动比例（%）	情况说明
药品一致性评价	1,873.00	1,873.00		0.35	1.29	68.47	
银杏叶产品的二次开发	498.56	498.56		0.09	0.34	40.56	
普乐安的二次开发	201.15	201.15		0.04	0.14	-0.02	
EVT-401	154.2	154.2		0.03	0.11	-65.91	

同行业比较情况

适用 不适用

单位：万元 币种：人民币

同行业可比公司	研发投入金额	研发投入占营业收入比例（%）	研发投入占净资产比例（%）
哈药股份	19,816	1.65	2.65
云南白药	8,403.54	0.35	0.53
同仁堂	21,896.64	1.64	2.60
白云山	37,328.75	1.78	1.94
丽珠集团	57,550.00	6.75	5.34
同行业平均研发投入金额			28,999
公司报告期内研发投入金额			15,109.94
公司报告期内研发投入占营业收入比例（%）			2.85
公司报告期内研发投入占净资产比例（%）			2.59

注：1、以上同行业数据来源于各公司的 2017 年年报；

2、同行业平均研发投入金额为五家同行业公司的算术平均数。

研发投入发生重大变化以及研发投入比重合理性的说明

适用 不适用

(3). 主要研发项目基本情况

适用 不适用

单位：万元 币种：人民币

研发项目	药（产）品基本信息	研发（注册）所处阶段	进展情况	累计研发投入	已申报的厂家数量	已批准的国产仿制厂家数量
------	-----------	------------	------	--------	----------	--------------

银杏叶产品的二次开发	现代植物药	基础研究	药材标准提升	1,475.62	/	/
普乐安的二次开发	现代植物药	基础研究	药材标准提升	709.07	/	/
药品一致性评价	化学药	工艺创新	按照品种要求开展工作,已上报2项	2,392.84	/	/
EVT-401	原化药1类	临床前研究	完成中试样品制备,药学研究和安全性评价	1,844.3	0	0
米诺膦酸片	原化药3类	临床研究	已启动临床研究	1,481.2	25	
安奈格列汀片	原化药3类	临床研究	已启动临床研究	839.7	4	
注射用阿尼芬净	原化药3类	临床研究	已启动临床研究	679.5	5	
吡非尼酮片	原化药3类	临床研究	已启动临床研究	1,529.6	22	

研发项目对公司的影响

适用 不适用

(4). 报告期内呈交监管部门审批、完成注册或取得生产批文的药(产)品情况

适用 不适用

报告期内,公司累计获得临床批件1项,生产批件3项,将按照计划和法规进行临床研究级和安排生产。

序号	产品	分类	适应症/功能主治
1	吡非尼酮片	化学药2.4类	轻度、中度矽肺治疗
2	小儿氨酚黄那敏颗粒	产品转移	缓解儿童普通感冒及流行性感冒引起的发热、头痛、四肢酸痛、打喷嚏、流鼻涕、鼻塞、咽痛等症状
3	生白颗粒	产品转移	温肾健脾,补益气血。用于癌症放、化疗引起的白细胞减少属脾肾阳虚,气血不足证候者,证见神疲乏力,少气懒言,畏寒肢冷,纳差便溏,腰膝酸软等。
4	阿昔洛韦滴眼液	原化学药6类	适应症为抗病毒药。用于单纯疱疹性角膜炎

(5). 报告期内研发项目取消或药(产)品未获得审批情况

适用 不适用

序号	产品名称	注册分类	适用症/功能主治
1	埃索美拉唑钠及粉针	原化药6类及6类	适应症为作为当口服疗法不适用时,胃食管反流病的替代疗法

(6). 新年度计划开展的重要研发项目情况

适用 不适用

序号	产品	注册方案	进展
1	一致性评价	再注册	已启动多个品种的药学研究，并根据完成进度进一步启动新产品
2	JK21 新药开发	中药 5 类	完成中试，药效研究
3	常春藤口服液	中药 5 类	完成小试研发工作
4	EVT-401	原化药 1 类	注册申报前的研究安全性评价
5	米诺膦酸片	原化药 3 类	开展临床研究
6	吡非尼酮片	原化药 3 类	开展临床研究

3. 公司药（产）品生产、销售情况

(1). 按治疗领域划分的公司主营业务基本情况

√适用 □不适用

单位：元 币种：人民币

治疗领域	营业收入	营业成本	毛利率 (%)	营业收入比上年增减 (%)	营业成本比上年增减 (%)	毛利率比上年增减 (%)	同行业同领域产品毛利率情况
心血管用药	1,484,808,707.69	203,290,585.23	86.31	39.20	-10.67	7.64	
泌尿系统用药	416,906,901.65	76,073,135.79	81.75	15.92	-6.50	4.38	
呼吸系统用药	837,587,484.95	243,440,235.88	70.94	27.46	2.55	7.06	
消化道及代谢系统用药	1,083,306,254.60	138,751,551.74	87.19	25.36	42.37	-1.53	
抗感染用药	574,004,924.05	342,628,038.66	40.31	34.60	36.98	-1.04	
眼疾、眼健康系列	357,365,485.28	111,586,451.77	68.78	49.77	46.99	0.59	
肌肉、骨骼系统用药	142,493,749.02	37,156,225.35	73.92	33.52	-1.74	9.36	
其他	173,767,280.10	87,953,230.03	49.38	3.79	-19.41	14.57	
医药工业合计	5,070,240,787.34	1,240,879,454.45	75.53	30.45	11.11	4.26	

情况说明

√适用 □不适用

同行业毛利率情况

同行业可比公司	营业收入(万元)	医药工业毛利率%	整体毛利%
哈药股份	1,201,753.13	54.48	25.74
云南白药	2,431,461.40	65.61	31.25
同仁堂	1,337,596.63	50.58	45.98
白云山	2,095,422.50	45.40	37.36
丽珠集团	853,096.86	63.99	63.99

注：以上同行业数据来源于各公司的 2017 年年报

(2). 公司主要销售模式分析

√适用 □不适用

公司主要销售模式具体分为工业销售及电商销售二种。

1、工业销售

公司针对非处方药、医院及基层等不同的药品市场，建立了以品牌 OTC 产品销售和处方学术推广为主的销售体系。公司销售团队在零售分销领域，依据市场需要，协助商业公司做好针对下游终端客户的分销及消费者教育等深度营销服务，不断提高渠道流速和终端覆盖面，共同完成产品销售的“最后一公里”；同时针对医疗市场，公司销售团队积极做好招投标及专业的学术服务支持工作，并深入基药市场，不断做好县级医院及乡镇卫生院、社区、诊所终端的开发。经过多年的积累和努力，公司与全国各区域的优质商业均建立了互利合作关系，完成了对全国 31 个省、市、自治区的各类医院、基层卫生服务中心\站、社区或乡村诊所、零售药店等的广覆盖。

2、电商销售

公司下属子公司珍视明药业在天猫、京东等电商平台开设“珍视明”品牌旗舰店，通过电商 B2C 模式销售“珍视明”品牌眼贴、眼罩、眼部护理等眼健康产品，目前主要电商产品销售额均为所在类目的第一。公司通过线上“珍视明”眼部保健与护理产品与线下的“珍视明”滴眼液形成品牌线上线下的消费者互动，有力地促进了“珍视明”品牌的价值与知名度的提升。

由于天猫、京东等电商平台上同类商家日益增多，产品价格竞争较激烈，会给产品的销售利润带来一定的压力。

(3). 在药品集中招标采购中的中标情况

适用 不适用

主要药（产）品名称	品规	中标价格区间	单位	医疗机构的合计实际采购量
丹参川芎嗪注射液	5ml/支	33.71-51.00	万支	8,450.0
注射用阿洛西林钠	1g	11.22-14.35	万支	1,544.8
	2g	16.94-23.08	万支	285.6
奥美拉唑肠溶胶囊	10mg×14s	35-41	万盒	250.3
	20mg×7s	28.75-31.04	万盒	120.2
	20mg×14s	56.06-60.52	万盒	386.5
汉防己甲素片	20mg×12片	55.2-76.32	万盒	374.0
乙酰半胱氨酸泡腾片	0.6g×6片	27.78-32.26	万盒	457.2
普乐安胶囊	0.375g×120s	12.4-24	万瓶	126.8
银杏叶片	19.2mg×24s	21.95-23	万盒	403.3
	9.6mg×30s	18.54-19.5	万盒	258.6
银杏叶胶囊	9.6mg×24s	17.8-18.5	万盒	29.4
	9.6mg×42s	30.55-32	万盒	26.7
麝香通心滴丸	35mg×18丸	24.48-29.99	万盒	234.5
	35mg×36丸	46.5-58.5	万盒	134.0
盐酸坦索罗辛缓释胶囊	0.2mg×14s	29.4-32.69	万盒	273.3

情况说明

适用 不适用

(4). 销售费用情况分析

销售费用具体构成

√适用 □不适用

单位：元 币种：人民币

具体项目名称	本期发生额	本期发生额占销售费用总额比例 (%)
差旅通讯费	507,508,796.89	22.22
职工薪酬及劳务	436,573,714.56	19.12
市场费	983,029,943.93	43.05
品牌建设费	223,907,590.88	9.80
物流运输费	47,246,552.86	2.07
会务费	39,134,671.54	1.71
办公费	9,341,742.35	0.41
业务招待费	9,948,598.59	0.44
摊销折旧费	1,911,453.48	0.08
其他	25,046,056.89	1.10
合计	2,283,649,121.97	100.00

注：市场费包括学术推广费、市场调研费、信息咨询费、营销策划费、招投标费、样品费等市场性费用。

同行业比较情况

√适用 □不适用

单位：万元 币种：人民币

同行业可比公司	销售费用	销售费用占营业收入比例 (%)
哈药股份	76,102.00	6.33
云南白药	368,351.24	15.15
同仁堂	265,925.81	19.88
白云山	428,594.94	20.45
丽珠集团	326,516.97	38.27
同行业平均销售费用		293,098.19
公司报告期内销售费用总额		228,364.91
公司报告期内销售发费用占营业收入比例 (%)		43.14

注：1、以上同行业数据来源于各公司的 2017 年年报；

2、同行业平均销售费用金额为五家同行业公司的算术平均数。

销售费用发生重大变化以及销售费用合理性的说明

√适用 □不适用

本期市场费用、职工薪酬及品牌建设费较上期均有一定幅度的增长，主要系报告期内公司加大对营销团队建设、市场网络开发、终端促销，以及品牌建设和专业化学术推广等投入的力度，整体销售规模增加导致相应的销售费用增加。

4. 其他说明

□适用 √不适用

(五) 投资状况分析**1、 对外股权投资总体分析**

√适用 □不适用

项 目	投资额（单位：万元）
报告期内投资额	5,500.00
投资额增减变动数	-19,441.85
上年同期投资额	24,941.85
投资额增减幅度（%）	-77.95

报告期内股权投资总额包括公司子公司贵州拜特公司出资 4,000 万元新设立全资子公司贵州拜特医药销售有限公司，及江西天施康公司下属子公司江西康恩贝中药有限公司出资 1,500 万元新设立全资子公司弋阳县锦枫药材发展有限公司。

(1) 重大的股权投资

□适用 √不适用

(2) 重大的非股权投资

√适用 □不适用

单位：万元 币种：人民币

项目名称	项目金额	项目进度	本报告期投入金额	累计实际投入金额	资金来源
金华康恩贝公司国际化先进制药基地项目	113,537.21	在建	2,054.65	9,918.27	自筹资金
杭州康恩贝公司生物科技产业发展基地	28,480.00	主体已完工，装修工程在建	4,705.47	26,364.63	自筹资金及银行借款
金华康恩贝公司大观霉素产业国际化项目（含污水改造）	10,692.62	完工	381.69	9,396.30	自筹资金
云南希陶公司曲靖分公司 GMP 生产线扩建及改造工程建设	6,280.00	在建	2,112.93	4,885.59	自筹资金
现代植物药产业园中药提取扩建项目	6,500.00	完工	3,067.83	6,923.53	自筹资金
现代植物药产业园生产配套辅助设施项目	5,950.00	在建	3,095.36	4,103.97	自筹资金
康恩贝中药公司口服液自动化生产线扩产改造项目	4,570.20	在建	3,632.46	3,632.46	自筹资金
合计	176,010.03	/	19,050.39	65,224.75	

(3) 以公允价值计量的金融资产

√适用 □不适用

序号	证券品种	证券代码	证券简称	最初投资金额（元）	期末持有量（股）	期末账面价值（元）	占期末证券总投资比例（%）	报告期损益（元）
（一）期末持有的证券投资								
1	股票	002727	一心堂	139,420,168.52	7,162,254	143,961,305.40	99.96	5,678,418.14

期末持有的其他证券投资		26,820.69	/	58,162.76	0.04	31,342.07
期末持有的证券投资小计			/	144,019,468.16		5,709,760.21
(二) 报告期已出售证券投资损益						
1	股票	300181	佐力药业	/	/	-7,570,055.05
2	股票	600796	钱江生化	/	/	-18,415,325.42
3	股票	002001	新和成	/	/	6,165,605.08
4	股票	603883	老百姓			6,248,492.81
报告期已出售的其他证券投资损益				/	/	886,495.56
报告期已出售证券投资损益小计				/	/	-12,684,787.02
合计		139,446,989.21	/	144,019,468.16	100.00	-6,975,026.81

1) 报告期内公司出售的佐力药业股票主要系在佐力药业（代码：300181）2011年2月22日创业板IPO上市前持有的股份。公司原持有佐力药业19.5%股份（占其首发上市时总股本的比例）。自2012年2月23日上述股份限售期满后本公司分年逐步减持出售所持佐力药业股票，至2016年末公司累计获利约5亿元。截至2016年12月31日，公司仍留存佐力药业股票413.53万股（占2016年末佐力药业总股本的0.68%，并按以公允价值计量且变动计入当期损益的交易性金融资产核算）。截至本报告期末，公司持有的佐力药业股票已全部处置完毕。

2) 报告期内公司出售的钱江生化股票系2016年末留存的股票。2016年公司投资钱江生化股票654.18万股，并于当年度处置了部分该股票，2016年度本公司因投资钱江生化股票确认总收益2,963.84万元：其中出售收益1,905.17万元，公允价值变动损益1,058.67万元。本报告期，处置该部分留存的股票亏损1,841.53万元。截至本报告期末，公司持有的钱江生化股票已处置完毕。公司因投资钱江生化股票，累计获得收益1,122.31万元。

(六) 重大资产和股权出售

适用 不适用

(七) 主要控股参股公司分析

适用 不适用

(1) 截至2017年12月31日，主要子公司的情况如下所示：

单位：万元 币种：人民币

子公司全称	注册资本	经营业务	持股比例 (%)	期末资产总额	期末净资产	本期营业收入	本期净利润
金华康恩贝公司	50,000.00	药品制造	97.69	146,562.11	102,040.06	139,874.67	12,948.00
江西天施康公司	10,000.00	药品制造	59	79,493.41	30,068.47	84,031.50	6,718.87
康恩贝中药公司	30,000.00	药品制造	99	79,598.42	47,980.64	119,230.28	12,518.71
杭州康恩贝公司	38,000.00	药品制造	100	68,843.25	63,045.01	22,525.30	6,140.56
康恩贝销售公司	30,000.00	药品销售	100	36,216.52	29,433.26	83,707.23	1,716.37
上海康恩贝公司	1,000.00	药品销售	80	15,929.87	2,781.34	33,708.20	830.32
云南希陶公司	30,000.00	药品制造	100	55,601.67	33,812.98	24,478.82	-789.85
内蒙古康恩贝药业有限公司	37,015.00	药品制造	100	14,528.27	3,427.59	11,426.43	1,104.20
贵州拜特公司	12,500.00	药品制造	100	93,891.66	43,116.34	104,990.11	34,456.06

[注]:江西天施康公司、内蒙古康恩贝公司、贵州拜特公司期末资产总额、期末净资产、本期营业收入、本期净利润均按账面价值计算。

1) 不考虑托管经营的浙江耐司康药业有限公司合并报表影响, 金华康恩贝公司报告期内实现收入 128,338.21 万元, 同比增长 16.67%; 实现净利润 15,175.50 万元, 同比增长 69.69%。报告期内金华康恩贝公司原料药销售同比大幅增长, 并通过继续深入推行区域费率制, 开展多层次销售模式的实践, 实现“金艾康”牌汉防己甲素收入同比增长 32%, 阿乐欣实现恢复性增长、“金康速力”牌乙酰半胱氨酸泡腾片稳定增长。

2) 康恩贝中药公司因其全资子公司浙江英诺珐医药有限公司总经销的产品肠炎宁系列及复方鱼腥草合剂报告期内销售快速增长, 净利润同比增长 20.69%。

3) 江西天施康公司因其主导产品肠炎宁销量大幅增长及珍视明电商板块销售快速增长, 净利润同比增长 25.83%。

4) 贵州拜特公司由于主导产品丹参川芎嗪注射液受医保控费及中药注射剂医保使用限制限制等政策变化影响, 销量同比下降 10.42%, 导致报告期内净利润同比下降 11.21%。

5) 云南希陶公司报告期年内实现收入 24,478.82 万元, 同比增长 34.80%, 其主导产品龙金通淋胶囊实现了恢复性增长、“康恩贝”牌三七药酒销量实现了翻番增加。但由于其子公司云南云杏生物科技有限公司所在地基础配套设施不完善, 生产成本较高, 及其控股子公司湖北康恩贝医药有限公司长账龄应收账款坏账准备计提增加导致本年度仍未扭亏。

(2) 截至 2017 年 12 月 31 日, 主要参股公司的情况如下所示:

单位: 万元 币种: 人民币

被投资单位	持股比例 (%)	表决权比例 (%)	业务性质	期末资产总额	期末净资产	本期营业收入	本期净利润
兰信贷款公司	30.00	30.00	小额贷款	32,239.67	24,810.13	1,443.18	154.17
四川辉阳生命工程股份有限公司	18.79	18.79	药品研发	1,831.89	-4,731.60	0.00	-516.44
远东超级实验室有限公司	19.13	19.13	药品研发	4,363.68	3,569.24	0.00	-504.66
上海可得网络科技有限公司(集团)有限公司	20.00	20.00	服务业	30,577.90	22,373.89	80,488.20	1,004.77
上海鑫方迅通信科技有限公司	17.00	17.00	服务业	6,389.53	5,740.94	2,033.91	44.19
浙江迪耳药业有限公司	25.00	25.00	药品制造	10,352.55	4,303.50	6,512.05	249.11

1) 四川辉阳生命工程股份有限公司、远东超级实验室有限公司均为药品研发机构, 因相应研发及临床试验费用投入, 致使两家公司报告期内持续亏损。

2) 上海可得网络科技有限公司近两年加强市场拓展, 推进 O2O 线下实体店的建设, 并不断加强自有品牌的推广, 通过线上线下互通的方式, 整体发展较快, 报告期内营业收入同比增长 22.97%。

(八) 公司控制的结构化主体情况

适用 不适用

三、公司关于公司未来发展的讨论与分析

(一) 行业格局和趋势

适用 不适用

从未来中长期看，由于人口老龄化加快和全民医保体系不断健全、政府医保投入每年稳步增加，广大人民群众生活水平不断提高以及健康消费意识、需求和能力不断增强，推动医药市场持续较快增长的刚性因素将长期不变，同时国家新颁布了“健康中国”的建设纲要，这些政策和市场因素决定了医药行业发展空间巨大。另一方面，医药行业兼具新兴和传统行业特点。根据党的“十九大”报告精神，随着我国社会总体矛盾的新变化，随着国家有关创新驱动发展战略和政府供给侧改革政策的不断推进，支持和鼓励医药行业和药企通过产品、技术及市场创新实现优化和转型升级，通过真正规范的市场化竞争实现优胜劣汰，将推动医药产业进入高质量发展的新时代，医药市场竞争秩序和环境正处于深刻变化之中，行业集中度将加快提高，医药行业的发展格局也正在发生前所未有的重大变化。行业内能够汇聚人才、技术、产品、品牌等资源优势，并且不断创新同时又能适应严格监管、规范经营的企业，未来几年通过内生增长和购并整合获得的发展机会与空间巨大。

进入 2018 年，在上述一些列持续而强劲的政策与市场因素推动下，医药行业将呈现总体继续保持较快发展，同时药品市场结构、行业内企业结构等分化进一步加剧，市场将继续呈现出零售终端销售增速加快、医院终端增速减缓的特点，药企间有创新实力、资源优势和核心竞争力的强者将发展得更快，企业间优胜劣汰的现象也更加明显。总体上讲，医药行业发展正进入崭新时代，巨大的新机遇和新挑战并存。

(二) 公司发展战略

适用 不适用

公司现阶段业务发展战略是以现代中药与植物药业务为核心，以特色化学药制剂业务为重要支撑，并积极布局发展生物药。公司中长期业务发展战略是，现代中药与植物药、特色化学药制剂、生物药并举，依靠产业经营与资本经营双轮驱动，加快吸收和利用国内和国际先进的产品、技术、人才和管理资源，稳步推进业务的国际化，努力发展成为国际知名的综合制药集团，并努力成为最具品牌价值的医药上市公司之一。

公司初步规划设想，自 2017 年至 2026 年期间，分阶段规划实施上述有关战略。近阶段，首先集中资源推进康恩贝大品牌大品种工程，打造公司的市场竞争能力；同时启动科技创新发展驱动工程，重点做好现有产品创新药研发和重大产品二次开发，并加快布局生物药研发投入，为构建创新驱动发展的体制机制及能力打下良好基础。第二阶段，在注重内生内求发展的同时，结合药品产业链相关领域的并购整合，获得更多更好的创新和市场营销资源，进一步加大创新驱动发

展的体系和能力建设，使公司业务发展逐步转型到以创新驱动主导，努力实现“十年千亿”的产业愿景目标。

(三) 经营计划

√适用 □不适用

2018年，医药行业的政策环境将趋于稳定，市场竞争环境的规范化和市场化进一步加强，行业和市场结构变化加快，业内企业强弱之间的分化加剧。公司将继续坚持“内求内生发展”，聚焦内外部各项资源，加大力度推进大品牌大品种工程，积极为创新发展谋篇布局，努力取得实质性成果，力争公司经营规模和业绩较上年继续实现较快增长，并努力保持高质量基础上的快速发展态势。

2018年重点工作如下：

1、继续全力推进大品牌大品种工程

公司要落实做好2018年大品牌大品种工程的目标、计划、考核激励机制措施，完善各项目品牌与产品品种的规划实施方案，完善管理组织、制度及机制，继续努力突破各种瓶颈障碍，切实加强全员、全业务流程、全过程产业链规划和产品全生命周期管理，全面做好相关基础工作，在稳定产品现有市场存量的同时千方百计寻求新的增量来源，努力争取列入大品牌大品种工程的系列产品总体销售收入继续实现较快增长，让高质量基础上的高速发展成为公司常态。

在此项工作推进过程中，重点是要切实完善指挥长的责、权、利关系和组织机制，积极做好主要品种全产业链各环节的高效协同，解决原材料、生产、销售等方面存在的瓶颈和风险隐患，为大品牌大品种的市场快速增长提供全方位保障。

2、做好谋篇布局，稳步推进科技创新驱动发展工程

公司要紧紧围绕年初启动的康恩贝科技创新驱动发展工程目标及计划，立足当下面向未来进行谋篇布局，同时做好规划与落实工作计划。年内要全力以赴，确保在规定时间内按规定要求完成计划内的仿制药一致性评价相关工作；完善大品牌大品种工程重点品种的二次开发推进计划，加强产品生命周期管理，做好相关机理探索、安全性和有效性数据研究，为进一步形成产品的稀缺性、独特性和权威性提供充分有效的支持；做好重大科技创新计划相关药物研发及平台建设等工作，重点推进创新型植物药开发、创新中药研发、化药创新药研发、创新生物药研发的平台建设和布局，同时加强改良型创新药研究、国际大品种引进平台建设以及创新药合作平台建设、中药材种植加工技术平台建设等工作，为公司长远发展打下基础。

3、着眼全局，加速实施康恩贝中药材资源战略

在股份公司中药材集中采购管理中心基础上设立中药资源事业部，具体负责统筹上市公司中药资源的经营和管理，对公司体系内部中药资源采购、种植、研发、饮片加工等相关产业的经营主体或业务单元进行统筹管理和经营。公司要以该事业部为主体，优化整合内部力量和现有经营

资源，加速大宗药材种植基地建设，推进以药材质量管控为核心的地产药材综合物流中心建设，全面实施关键中药材自主或共享基地建设，先立足浙产药材资源，保障大品牌大品种工程所用关键药材资源，实施系统性区域道地药材的开发与推广，开展道地化、基地化、专业化、规范化、集中化的浙产药材基地和物流项目建设，从而进一步实现“高品质药材+产业链精准扶贫+引导中药产业健康发展”的三位一体发展目标。

4、继续加强风险防控，把企业健康发展放在更突出的地位

要顺应医药产业发展形势变化，完善风险管理的顶层设计；继续加大对各子公司的质量、安全及环保体系监管，加强和深化内部审计，针对高风险、基础薄弱的企业进行专题的审计和预警工作，帮助企业提高风险识别、控制、排除等能力和管理水平；持续推进市场费用规范化管理工作，不断加强各子公司财务核算规范化能力和内部控制流程的规范化工作；加强产品推广管理，确保准确、专业地向消费者传递公司品牌、产品信息，更好地为消费者提供安全优质的产品与服务；切实加强公司投资项目的管理，控制各项风险，努力达成投资目标。

5、加快内外部资源整合，提高经营质量和效益

继续推进公司现有产业资源的整合，重点要完成天施康剩余 41%股权收购后有关产品和业务提升计划的研究及实施。继续加强对云南希陶公司的帮扶与支持，推动希陶公司体系下相关资源的整合，加快振兴希陶公司步伐。

同时，要继续以致良知学习为中心推动公司文化建设，进一步提升员工心灵品质，让优秀的文化成为成就员工和企业发展的巨大力量。要以大品牌大品种工程和科技创新驱动发展工程为重要抓手，加大人才的培养，并以此二大工程为中心完善相应的激励体系，为加快高质量发展提供充沛的动力。

6、积极创新做好投资者关系管理，切实提升康恩贝市场价值。

要采取多种方式和措施，不断加强投资者关系管理和市值维护工作，进一步提升公司在证券市场的形象与价值。计划今年通过现场或网络渠道举办更多的投资者交流活动，使公司更加透明，使市场和投资者的预期更加稳定、明确，引进和培养更多中长期投资者成为康恩贝在资本市场的合作伙伴，共同分享公司发展的成果和价值。

2018 年，是改革开放 40 周年，是贯彻十九大精神决胜全面建成小康社会的关键一年，也是康恩贝实现高质量发展的关键之年，公司将全力以赴，努力实现各项工作目标！

(四) 可能面对的风险

√适用 □不适用

公司从事药品生产经营业务多年，奉行和坚持依法合规诚信经营，但从制药行业特点及企业生产经营活动看，存在着多方面的风险，主要包括：

1、政策风险：

制药企业从产品、质量、技术、市场准入和药品价格等方面都受到政府有关行业、市场及医保等管理部门法规、政策及规范性规定的重大影响，也会受到环保标准不断提高的约束。随着医药行业监管日趋严格，GMP、GSP 等行业规范与日常监管要求提高，药品疗效和安全性一致性评价（再评价）以及产品质量技术标准要求提高，生产经营涉及的环保标准与污染治理政策要求不断趋于严格，而药品价格尤其是医院终端价格受政府医保政策和招投标管理措施影响出现波动，将给公司生产经营保持较快发展带来诸多不确定影响。

公司将不断加强完善内部管理和法律与政策事务工作，同时严格按 GMP、GSP 规范进行生产经营，高度重视组织开展有关药品的一致性评价（在评价）工作，始终强化生产、质量、安全、环保等内部基础性管理，健全环保设施，保障产品生产过程污染物的安全合规处理，保证企业生产经营合法合规。同时积极做好医保产品和市场招投标政策变化的应对工作。

2、市场风险

主要包括药品监管加强、药品招投标压价、医保控费、市场竞争加剧、要素成本提高等。近几年来，医药企业经营发展面对的各类市场风险增大。

公司将加强研究，制定符合政策要求和市场发展规律，并且与公司实际相符的生产经营计划，把握市场趋势和竞争形势变化，通过健全自身生产经营体系，发挥自身品牌、产品、营销和技术、质量、规模等各种优势，努力做优、做强、做大产品与品牌，不断提高公司的核心竞争能力，保证公司可持续发展。

3、产品质量和安全控制风险

保证药品质量和产品安全是企业的首要责任。药品的质量、安全风险贯穿生产、流通和使用等环节，因此公司建立了产品全面质量管理体系，具体措施包括：

原辅材料采购与控制：公司制定了高于法定标准的内控标准，对药品原辅材料的产地来源进行严格控制，实行审计认证监督制度，保证原辅材料的质量达标和一致性，保证生产产品的安全。建立内部集中采购管理中心，保证原辅材料规模化采购的质量一致性稳定性。

质量标准与控制：公司对生产的主要产品确定了高于国家标准的企业内控标准和检验要求，并严格依规执行。

生产管理与控制：认真贯彻执行 GMP 的规范，提高质量管理水平，从原料、中间体、成品建立了先进的生产全过程质量控制技术和内控质量标准，从而保证药品安全有效、稳定可控。

销售管理与控制：公司对产品销售环节的运输、储存、使用、效期管理、退换货管理提出了严格的制度要求，保障产品销售环节的质量安全。同时重视对医患人员正确使用药品的教育，努力保障药品在使用环节的安全、有效。主动开展药品不良反应研究、监测、评价，建立健全药品不良反应事件应急处理机制，保障医患者用药安全。

(五) 其他

适用 不适用

四、公司因不适用准则规定或国家秘密、商业秘密等特殊原因，未按准则披露的情况和原因说明

适用 不适用

第五节 重要事项

一、普通股利润分配或资本公积金转增预案

(一) 现金分红政策的制定、执行或调整情况

适用 不适用

报告期内，公司的现金分红政策未进行调整。

2017年5月10日公司召开2016年度股东大会审议通过了公司2016年度利润分配方案，公司以总股本2,510,730,000股为基数，每股派发现金红利0.12元（含税），共计派发现金红利301,287,600.00元。

公司于2017年6月12日在《中国证券报》、《上海证券报》、《证券时报》和上海证券交易所网站www.sse.com.cn刊登了临2017-031号《公司2016年年度权益分派实施公告》，并于2017年6月16日实施完毕。公司严格执行了公司章程制定的利润分配政策。

(二) 公司近三年（含报告期）的普通股股利分配方案或预案、资本公积金转增股本方案或预案

单位：元 币种：人民币

分红年度	每10股送红股数（股）	每10股派息数(元)（含税）	每10股转增数（股）	现金分红的数额（含税）	分红年度合并报表中归属于上市公司普通股股东的净利润	占合并报表中归属于上市公司普通股股东的净利润的比率(%)
2017年	0	1.5	0	400,098,030	711,116,240.43	56.26
2016年	0	1.2	0	301,287,600	441,069,516.00	68.31
2015年	0	1.0	5	167,382,000	440,371,501.93	38.01

(三) 以现金方式要约回购股份计入现金分红的情况

适用 不适用

(四) 报告期内盈利且母公司可供普通股股东分配利润为正，但未提出普通股现金利润分配方案预案的，公司应当详细披露原因以及未分配利润的用途和使用计划

适用 不适用

二、承诺事项履行情况

(一) 公司实际控制人、股东、关联方、收购人以及公司等承诺相关方在报告期内或持续到报告期内的承诺事项

适用 不适用

承诺背景	承诺类型	承诺方	承诺内容	承诺时间及期	是否有履行期限	是否及时严格履行	如未能及时履行应说明未完	如未能及时履行应说

				限			成履行的 具体原因	明下一 步计划
与首次公开发 行相关的承诺	解 决 同 业 竞 争	公 司 控 股 股 东 康 恩 贝 集 团 有 限 公 司	公 司 控 股 股 东 康 恩 贝 集 团 有 限 公 司 于 2001 年 7 月 就 不 从 事 同 业 竞 争 向 本 公 司 作 出 承 诺, 承 诺 在 作 为 股 份 公 司 控 股 股 东 期 间, 不 以 任 何 方 式 直 接 或 间 接 从 事 与 股 份 公 司 及 其 控 股 子 公 司 的 业 务 构 成 同 业 竞 争 的 任 何 活 动。 报 告 期 内, 康 恩 贝 集 团 有 限 公 司 没 有 违 反 上 述 承 诺 的 事 项。		是	是		
与再融资相关 的承诺	股 份 限 售	胡 季 强 先 生 等 8 名 投 资 者	公 司 于 2015 年 4 月 采 用 非 公 开 发 行 股 票 方 式 向 公 司 实 际 控 制 人 胡 季 强 先 生 等 8 名 特 定 投 资 者 发 行 了 17,500 万 股 A 股 股 票。胡 季 强 先 生 等 8 名 投 资 者 均 承 诺 所 认 购 本 次 非 公 开 发 行 股 票 自 发 行 结 束 日 起 36 个 月 内 不 得 转 让, 期 限 至 2018 年 4 月 16 日。		是	是		

(二) 公司资产或项目存在盈利预测，且报告期仍处在盈利预测期间，公司就资产或项目是否达到原盈利预测及其原因作出说明

已达到 未达到 不适用

三、报告期内资金被占用情况及清欠进展情况

适用 不适用

四、公司对会计师事务所“非标准意见审计报告”的说明

适用 不适用

五、公司对会计政策、会计估计变更或重大会计差错更正原因和影响的分析说明

(一) 公司对会计政策、会计估计变更原因及影响的分析说明

适用 不适用

企业会计准则变化引起的会计政策变更：

1. 本公司自 2017 年 5 月 28 日起执行财政部制定的《企业会计准则第 42 号——持有待售的非流动资产、处置组和终止经营》，自 2017 年 6 月 12 日起执行经修订的《企业会计准则第 16 号——政府补助》。本次会计政策变更采用未来适用法处理。

2. 本公司编制 2017 年度报表执行《财政部关于修订印发一般企业财务报表格式的通知》(财会〔2017〕30 号)，将原列报于“营业外收入”和“营业外支出”的非流动资产处置利得和损失和非货币性资产交换利得和损失变更为列报于“资产处置收益”。此项会计政策变更采用追溯调整法，调减 2016 年度营业外收入 734,498.61 元，营业外支出 406,089.36 元，调增资产处置收益 328,409.25 元。

(二) 公司对重大会计差错更正原因及影响的分析说明

适用 不适用

(三) 与前任会计师事务所进行的沟通情况

适用 不适用

(四) 其他说明

适用 不适用

六、聘任、解聘会计师事务所情况

单位：万元 币种：人民币

	现聘任
境内会计师事务所名称	天健会计师事务所（特殊普通合伙）
境内会计师事务所报酬	210
境内会计师事务所审计年限	10 年

	名称	报酬
内部控制审计会计师事务所	天健会计师事务所（特殊普通合伙）	50

聘任、解聘会计师事务所的情况说明

适用 不适用

报告期内公司未改聘会计师事务所。经 2017 年 5 月 10 日召开的公司 2016 年度股东大会决议通过，继续聘请天健会计师事务所（特殊普通合伙）为公司 2017 年度财务审计机构，聘期至公司 2017 年度股东大会召开日止。2017 年度公司向天健会计师事务所（特殊普通合伙）支付年报审计服务费及内部控制审计服务费共计 260 万元（包括公司本级及子公司）。

审计期间改聘会计师事务所的情况说明

适用 不适用

七、面临暂停上市风险的情况

(一) 导致暂停上市的原因

适用 不适用

(二) 公司拟采取的应对措施

□适用 √不适用

八、面临终止上市的情况和原因

□适用 √不适用

九、破产重整相关事项

□适用 √不适用

十、重大诉讼、仲裁事项

□本年度公司有重大诉讼、仲裁事项 √本年度公司无重大诉讼、仲裁事项

十一、上市公司及其董事、监事、高级管理人员、控股股东、实际控制人、收购人处罚及整改情况

□适用 √不适用

十二、报告期内公司及其控股股东、实际控制人诚信状况的说明

□适用 √不适用

十三、公司股权激励计划、员工持股计划或其他员工激励措施的情况及其影响**(一) 相关激励事项已在临时公告披露且后续实施无进展或变化的**

√适用 □不适用

事项概述	查询索引
公司设立康恩贝 1 号专项资产管理集合计划实施操作与管理公司第一期员工持股计划	临 2017-006 号《关于公司第一期员工持股计划完成股票购买的公告》、临 2018-011 号《关于第一期员工持股计划的提示性公告》

(二) 临时公告未披露或有后续进展的激励情况

股权激励情况

□适用 √不适用

其他说明

□适用 √不适用

员工持股计划情况

√适用 □不适用

为建立和完善劳动者与所有者的利益共享机制，提升员工的凝聚力和促进公司发展，公司于 2016 年 7 月 28 日召开第八届董事会 2016 年第五次临时会议审议通过了《关于〈浙江康恩贝制药股份有限公司第一期员工持股计划（草案）及其摘要〉的议案》等，并经 2016 年 8 月 19 日召开的公司 2016 年第三次临时股东大会批准通过。

本次员工持股计划委托长江证券（上海）资产管理有限公司设立康恩贝 1 号专项资产管理集

合计划实施操作与管理。公司第一期员工持股计划筹集资金总额共 30,000 万元人民币，其中参与员工共出资 15,000 万元。长江资管康恩贝 1 号分级集合资产管理计划按照不超过 1:1 的比例设立优先级份额和进取级份额，员工持股计划认购全部的进取级份额，认购金额为 15,000 万元，同时募集了 15,000 万元认购优先级份额，集合计划资金总额 30,000 万元。

自 2016 年 12 月 27 日起至 2017 年 1 月 25 日止，公司第一期员工持股计划通过集合计划以竞价交易方式（二级市场）累计买入康恩贝股票 41,246,137 股，成交金额为人民币 295,604,464.34 元，成交均价约为人民币 7.17 元/股，买入股票数量占公司当时总股本 251,073 万股的 1.64%。

根据股东大会批准的方案，公司第一期员工持股计划已完成康恩贝股票的购买计划，购买的康恩贝股票按照规定予以锁定，锁定期 12 个月，自 2017 年 1 月 26 日起至 2018 年 1 月 25 日。

2018年2月13日，根据中国证监会《关于上市公司实施员工持股计划试点的指导意见》和上海证券交易所《上市公司员工持股计划信息披露工作指引》的要求，公司将第一期员工持股计划存续期（至2018年8月18日）届满前6个月的持股等情况作了披露。截至公告日，公司第一期员工持股计划通过集合计划仍持有康恩贝股票41,246,137股，在锁定期满后没有进行过卖出操作（详见临2018-011号《公司关于第一期员工持股计划的提示性公告》）。

其他激励措施

适用 不适用

十四、重大关联交易

(一) 与日常经营相关的关联交易

1、已在临时公告披露且后续实施无进展或变化的事项

适用 不适用

2、已在临时公告披露，但有后续实施的进展或变化的事项

适用 不适用

3、临时公告未披露的事项

适用 不适用

(二) 资产或股权收购、出售发生的关联交易

1、已在临时公告披露且后续实施无进展或变化的事项

适用 不适用

2、已在临时公告披露，但有后续实施的进展或变化的事项

适用 不适用

3、临时公告未披露的事项

适用 不适用

4、涉及业绩约定的，应当披露报告期内的业绩实现情况

适用 不适用

(三) 共同对外投资的重大关联交易

1、已在临时公告披露且后续实施无进展或变化的事项

适用 不适用

2、已在临时公告披露，但有后续实施的进展或变化的事项

适用 不适用

3、临时公告未披露的事项

适用 不适用**(四) 关联债权债务往来**

1、已在临时公告披露且后续实施无进展或变化的事项

适用 不适用

2、已在临时公告披露，但有后续实施的进展或变化的事项

适用 不适用

3、临时公告未披露的事项

适用 不适用**(五) 其他**适用 不适用**十五、重大合同及其履行情况****(一) 托管、承包、租赁事项**

1、托管情况

适用 不适用

单位:元 币种:人民币

委托方名称	受托方名称	托管资产情况	托管资产涉及金额	托管起始日	托管终止日	托管收益	托管收益确定依据	托管收益对公司影响	是否关联交易	关联关系
杭州康盟投资合伙企业(有限合伙)	金华康恩贝公司	耐司康公司		2016年1月1日	2019年12月31日	50.00万	按协议确定	增加2017年度归属于上市公司股东的净利润39.17万元	是	公司控股股东属下的控股子公司

托管情况说明

根据金华康恩贝公司与康盟投资以及耐司康公司共同签订的《关于浙江耐司康药业有限公司之委托经营管理协议》及其补充协议，金华康恩贝公司受康盟投资委托，自2016年1月1日起至2017年12月31日，托管其持有的耐司康公司全部股权并负责耐司康公司的生产经营管理，托管期限暂为2年，托管期限到期后，可以延长托管期，并约定托管期限内或期满时，若耐司康公司

达到正常生产经营状况，并且可持续经营不存在法律障碍，规范运营不存在重大缺陷的条件下康盟投资向金华康恩贝公司转让其持有的耐司康公司全部股权。

根据协议的约定，金华康恩贝公司 2017 年度收取 50 万元的固定托管费。

在金华康恩贝公司受托管理下，耐司康公司进行了一系列的恢复生产工作，展开了环保整治、新版 GMP 认证、清理债权债务等工作，生产经营正在逐步恢复，市场拓展也在逐步开展中。2017 年度耐司康公司销售客户有所增加，实现营业收入 11,536.47 万元，同比增长 141.11%。但是由于其长期停产原有客户流失率高，部分产品工艺改进尚未完成等因素导致产量低，及主要原辅料价格上涨造成生产成本居高不下，毛利率较低，产品销售毛利尚不足以弥补期间费用，导致其报告期内亏损 2,227.50 万元，但同比减少亏损 2,179.34 万元。

2017 年 12 月，金华康恩贝公司与康盟投资以及耐司康公司共同签订了《关于浙江耐司康药业有限公司之委托经营管理协议》，金华康恩贝公司接受康盟投资委托，自 2018 年 1 月 1 日起至 2019 年 12 月 31 日继续托管康盟投资所持有的耐司康公司所有股权，并负责耐司康公司的生产经营管理。协议对固定托管费和浮动收益进行了约定，康盟投资每年支付金华康恩贝公司 50 万元固定托管费，同时约定耐司康公司每年实现净利润（或亏损）的下限及上限范围，金华康恩贝公司对耐司康公司实际净利润（或亏损）高于上限的部分按照 55%的比例享有托管收益，对耐司康公司实际净利润（或亏损）低于下限的部分按照 55%的比例承担托管损失。

2、 承包情况

适用 不适用

3、 租赁情况

适用 不适用

(二) 担保情况

适用 不适用

单位：万元 币种：人民币

公司对外担保情况（不包括对子公司的担保）													
担保方	担保方与上市公司的关系	被担保方	担保金额	担保发生日期（协议签署日）	担保起始日	担保到期日	担保类型	担保是否已经履行完毕	担保是否逾期	担保逾期金额	是否存在反担保	是否为关联方担保	关联关系
报告期内担保发生额合计（不包括对子公司的担保）							17,796.78						
报告期末担保余额合计（A）（不包括对子公司的担保）							0.00						
公司及其子公司对子公司的担保情况													
报告期内对子公司担保发生额合计							2,000.00						

报告期末对子公司担保余额合计 (B)	2,000.00
公司担保总额情况 (包括对子公司的担保)	
担保总额 (A+B)	2,000.00
担保总额占公司净资产的比例 (%)	0.34
其中:	
为股东、实际控制人及其关联方提供担保的金额 (C)	0.00
直接或间接为资产负债率超过70%的被担保对象提供的债务担保金额 (D)	0.00
担保总额超过净资产50%部分的金额 (E)	0.00
上述三项担保金额合计 (C+D+E)	0.00
未到期担保可能承担连带清偿责任说明	
担保情况说明	

截至 2017 年 12 月 31 日, 公司对外担保总额 2,000.00 万元人民币, 均系对控股子公司江西天施康公司的担保。

截至 2017 年 12 月 31 日, 本公司为珍诚医药公司及其子公司提供的银行综合授信担保合同项目下的借款合同均已全部履行完毕。本报告期公司为珍诚医药公司提供担保 17,796.78 万元, 此为原已与有关银行于 2016 年度内签订的担保合同/协议项目下的担保。珍诚医药公司原属于公司控股子公司, 因为 2016 年 12 月公司向关联方浙江博康医药投资有限公司 (简称“博康公司”) 转让所持有的全部珍诚医药公司股权, 转让后珍诚医药公司转变成为本公司关联方, 致使在公司与有关银行原已签订的担保合同 (包括最高额保证合同) 约定义务框架下公司为珍诚医药公司提供的担保也相应变成为关联担保。根据 2016 年 12 月 23 日公司 2016 年第五次临时股东大会决议股东大会审议批准有关公司向博康公司转让珍诚医药公司股权的议案事项起, 除公司与有关银行签订的担保合同约定的义务外, 公司不再为珍诚医药公司提供新的担保, 并且在珍诚医药公司股份交割日之后, 公司因上述担保行为造成损失的, 由受让方博康公司负责全额赔偿。公司对珍诚医药的担保事项符合公司有关股东大会决议以及与有关银行签订的担保合同/协议规定。

(三) 委托他人进行现金资产管理的情况

1、委托理财情况

(1). 委托理财总体情况

适用 不适用

其他情况

适用 不适用

(2). 单项委托理财情况

适用 不适用

其他情况

适用 不适用

(3). 委托理财减值准备

适用 不适用

2、委托贷款情况

(1). 委托贷款总体情况

适用 不适用

其他情况

适用 不适用

(2). 单项委托贷款情况

适用 不适用

其他情况

适用 不适用

(3). 委托贷款减值准备

适用 不适用

3、其他情况

适用 不适用

(四) 其他重大合同

适用 不适用

十六、其他重大事项的说明

适用 不适用

1、2017年9月11日，公司收到中国证券监督管理委员会出具的《关于核准浙江康恩贝制药股份有限公司非公开发行股票批复》（证监许可[2017]1642号），核准公司2015年度非公开发行不超过15,886万股新股。本次发行采取投资者询价方式确定发行价格，最终确定发行价格为6.98元/股，发行股份15,659.02万股，募集资金总额109,299.96万元，减除发行费用后募集资金净额为107,450.24万元。募集资金全部用于公司控股子公司浙江金华康恩贝生物制药有限公司国际化先进制药基地项目。2018年1月10日，公司在中国证券登记结算有限责任公司上海分公司办理完成了本次非公开发行新增股份的股权登记及股份限售手续。公司股份总数由251,073万股增加至266,732.02万股。2018年1月12日，公司披露本次非公开发行股票发行结果暨股本变动公告（详见刊登在《中国证券报》、《上海证券报》、《证券时报》及上海证券交易所网站的临2018-003号《浙江康恩贝制药股份有限公司非公开发行股票发行结果暨股本变动公告》）

2、公司控股股东康恩贝集团有限公司基于对公司未来发展的信心，本着共同促进资本市场平稳健康发展的社会责任，通过上海证券交易所证券集中竞价交易系统增持本公司股票，计划在首次增持之日起未来6个月内，根据公司股票价格波动情况及资本市场整体趋势，累计增持股数不少于1,800万股，不超过公司已发行总股份的2%。2017年12月20日，公司披露了康恩贝集团增持公司股份计划实施完成的公告，康恩贝集团自首次增持之日2017年6月19日起至2017年12月18日止的六个月内，已累计增持公司股份1,938.9068万股，占公司当时总股本251,073万股的0.77%，增持均价为6.967元/股，增持方式为集中竞价（二级市场）交易。（详见刊登在《中国

证券报》、《上海证券报》、《证券时报》及上海证券交易所网站的临 2017-060 号《浙江康恩贝制药股份有限公司关于控股股东增持公司股份计划实施完成的公告》）

3、2016 年 11 月 28 日，公司 2016 年第四次临时股东大会审议通过了《关于公司发行中期票据的议案》和《关于公司发行超短期融资券的议案》，同意公司申请发行总额不超过 20 亿元的超短期融资券，所募集资金用于补充公司营运资金、置换金融机构借款及中国银行间市场交易商协会(简称：交易商协会)认可的其他用途；同意公司申请发行总额不超过 15 亿元的中期票据，所募集资金用于补充营运资金、置换金融机构借款、用于项目建设及交易商协会认可的其他用途。

2017年6月6日公司收到交易商协会出具的《接受注册通知书》(中市协注[2017]SCP186号)，交易商协会同意接受公司超短期融资券注册，公司超短期融资券注册金额为20亿元人民币，注册额度自《接受注册通知书》落款之日起2年内有效，由招商证券股份有限公司、中信银行股份有限公司和上海浦东发展银行股份有限公司联席主承销。(详见于2017年6月7日刊登在《中国证券报》、《上海证券报》、《证券时报》及上海证券交易所网站的临2017-030号《浙江康恩贝制药股份有限公司关于超短期融资券获准注册的公告》)。公司超短期融资券注册获批后暂未实施。

2017年9月18日公司收到交易商协会出具的《接受注册通知书》(中市协注[2017]MTN495号)，交易商协会同意接受公司中期票据注册，公司中期票据注册金额为15亿元人民币，注册额度自《接受注册通知书》落款之日起2年内有效，由招商证券股份有限公司和中信银行股份有限公司联席主承销。(详见于2017年9月19日刊登在《中国证券报》、《上海证券报》、《证券时报》及上海证券交易所网站的临2017-050号《浙江康恩贝制药股份有限公司关于发行中期票据获准注册的公告》)。公司中期票据注册获批后暂未实施。

十七、积极履行社会责任的工作情况

(一)上市公司扶贫工作情况

适用 不适用

(二)社会责任工作情况

适用 不适用

公司以“为员工幸福尽心尽力 为人类健康献至诚至爱”为宗旨，秉承“做好人、做好药，做人民生命健康忠诚卫士”的企业理念，深入地将企业发展融入到祖国发展与中华民族伟大复兴的进程之中，让员工、股东等各利益相关方共享企业成长，同时，积极推动行业健康发展和区域经济的协调发展，积极投身公益事业，为健康中国、美丽中国和富强中国贡献康恩贝人应有的力量。

1、企业发展

发展是企业的重要社会责任内涵，公司坚持依法、诚信经营，切实夯实基础管理，各部门及子公司积极创新突破，在去年启动并大力推进大品牌大品种工程并取得了显著成效，多个子公司税收

位列当地税收贡献前列，为推动行业经济发展和区域经济发展做出了积极贡献，也为股东、债权人、员工等利益相关方提供了良好的回报。

2、高品质产品与服务

公司进一步加强基于全产业链的质控体系，加强内部质量审计监管，推进技术和装备革新，积极接轨国际，确保为消费者提供高品质的产品；坚持“安全优先，预防为主、综合治理”的安全方针，领导任命、绩效考核实行安全事故“一票否决”制，提高整体安全管理水平；以实施清洁生产为切入点，在节能降耗、减少污染排放的同时，大力发展循环经济，创建资源节约型和环境友好型企业；积极打造以消费者价值为导向的企业运营体系和文化体系，通过管理流程的改造、信息化的推进、制度的健全，全面提高了公司高效、快速、准确响应消费者需求的能力。

3、员工发展

公司将“为员工幸福尽心尽力”纳入企业宗旨，严格遵守《劳动法》和《劳动合同法》等相关法律法规，以致良知学习为中心推动公司文化建设，积极提升员工心灵品质，让优秀的文化成为成就员工成长的巨大力量。

同时，公司以大品牌大品种工程和科技创新驱动发展工程为重要抓手，切实加大人才的培养，并以此二大工程为中心完善相应的激励体系，为员工成长注入新的动力。此外，公司继续积极推进困难员工救助，为困难员工解决了燃眉之急。

4、公益事业

积极投身对矽肺和慢阻肺病人的支持和帮助，助力矽肺病人提高生活质量；继续大力推进产业链上游的药用植物（包括中药材）的标准化、规模化、产业化种植，带动基地周边农民脱贫致富。

此外，公司通过积极参与职能部门、行业协会组织的活动，对事关行业发展与民众利益的相关政策制定提出反馈意见，积极担负起社会公共事务责任。公司董事长胡季强在 2017 年全国人大大会履职期间，就环境保护、教育、医药等诸多关系老百姓切身利益的热点问题向大会提交立法修法议案 6 件、修改相关规章政策的建议 7 件，为进一步推进医药健康、环境保护、教育等民生领域的立法修法工作起到积极作用。

（三）环境信息情况

1. 属于环境保护部门公布的重点排污单位的公司及其重要子公司的环保情况说明

适用 不适用

公司高度重视社会责任的履行，严格遵守环保法律、法规，优化生产环境，共建友好环境。2017 年度，公司严格执行新《环境保护法》等环保法律、法规，严格执行建设项目环境影响评价制度和环保“三同时”，通过推广 ISO14001 体系建设，增强全员的环保意识，提高环保绩效；改进生产工艺，提升先进装备，降低原材料和能耗的消耗，从源头上控制污染的产生，以实施清洁生

产为导入点，促进节能减排；严格清、污分流，初期雨水收集处理，废水经综合处理并在环保部门联网在线监控下达标排放；采取集中供汽、采用天然气与生物质燃料等措施，不断淘汰燃煤锅炉，减少废气排放，酒精、汽油等尾气收集回用，废气净化处理后达标排放；选用低噪音设施，减少机械振动，噪声达到国家和地方标准；树脂、废活性炭等危险废弃物通过与具备相应资质的单位签订处置合同，进行合法处置；加强日常维护，环保设施运行率达到 95% 以上；发展循环经济，部分中药提取药渣作有机肥，经生化处理达标后的排放水部分回用于绿化，普通废包材卖给回收公司，推进了经济效益与环境保护的协调发展；健全突发环境污染事故的应急机制并定期开展演练，提高突发性环境污染事故的防治和应对能力；按照环境信息公开要求，定期向社会公布环保相关信息，接受社会监督和检查。

(1) 母公司是浙江省重点监控废水企业。

① 排污信息。包括但不限于主要污染物及特征污染物的名称、排放方式、排放口数量和分布情况、排放浓度和总量、超标排放情况、执行的污染物排放标准、核定的排放总量。

a. 主要污染物及特征污染物的名称：COD、氨氮。

b. 执行的污染物排放标准：废水排放除 COD 外主要特征污染物指标执行 GB8978-1996《污水综合排放标准》表 4 一级排放标准，COD 执行 $\leq 300\text{mg/L}$ 排放标准；污水处理站恶臭废气执行 GB 14554-1993《恶臭污染物排放标准》表 2 标准；厂界无组织废气执行 GB 14554-1993《恶臭污染物排放标准》表 1 二级新改扩建标准；噪声执行 GB 12348-2008《工业企业厂界环境噪声排放标准》3 类标准。

c. 核定的排放总量：公司 2018 年 1 月 1 日通过兰溪市环境保护局排污许可证的年度审核，并对主要污染物的排放量进行核算，最终 COD 的许可排放总量为 30.01 吨/年，氨氮许可排放总量为 3.001 吨/年，许可情况详见排污许可证（浙 GB2013A0233）。

d. 排放方式、排放口数量和分布情况、排放浓度和总量、超标排放情况：公司在西北角建有一个标准排放口和一个阳光排放口并设有明显的标识，标准排放口配备在线监测和刷卡排放系统，与上级环保监管部门联网；废水排放方式为连续排放；2017 年废水实际排放量为 229210 吨、化学需氧量 11.460 吨、氨氮 1.146 吨，均在排污许可证允许排放范围之内；全年平均排放浓度 COD 为 49.99mg/L 。全年无超标现象。

② 防治污染设施的建设和运行情况。

a. 公司建有一套设计处理能力 1500 吨/天的污水处理设施，每年运行费用在 477.139 万元，在线监测及刷卡排放系统委托兰溪信达环保科技工程有限公司运维；

b. 公司投资 120 多万元对污水处理站的恶臭源治理，进行收集并通过一级碱吸附+光催化氧化+二级吸附+25 米高空排放；

c. 投资 93.4 万元对污水处理的混凝沉淀池、厌氧系统、好氧池曝气装置等进行改造；

d. 投资 70 多万元对包衣、压片及银杏叶粉碎进行除尘改造；

- e. 建有危险固废库及一般固废库，并有明显得标识；
- f. 防治污染设施的运行均有专人进行操作，设施设备稳定运行率在 95% 以上。

③建设项目环境影响评价及其他环境保护行政许可情况。

公司共有 8 个建设项目，均取得相关上级主管部门的环评批复并通过竣工环保验收，详见下表。

序号	建设项目名称	审批单位	批准文号	验收文号
1	(兰溪)现代植物药产业园建设项目	浙江省环保局	浙环建[2006]48号	浙环建验[2010]45号
2	年产15亿片片剂生产线易地改造技改项目	金华市环保局	金环开[2005]121号	浙环建验[2010]44号
3	糖浆剂、口服液、止痛消炎软膏生产线(搬迁)GMP改造项目	兰溪市环保局	兰环审[2009]5号	兰环验[2010]18号
4	年产5亿片片剂生产线技术改造项目	兰溪市环保局	兰环审[2008]125号	兰环验[2012]29号
5	银杏叶制剂生产过程质量控制先进技术产业化示范项目	兰溪市环保局	兰环审[2010]101号	兰环验[2014]27号
6	基本药物目录产品扩产技改项目	兰溪市环保局	兰环审[2009]153号	兰环验[2016]1号
7	中药现代化GMP技术改造项目	兰溪市环保局	兰环审[2006]5号	兰环验[2010]17号
8	现代植物药提取生产线自动化改造项目	兰溪市环保局	兰环审[2015]91号	兰环验[2017]47号

④突发环境事件应急预案。

公司于 2015 年 8 月编制了《浙江康恩贝制药股份有限公司突发环境事件应急预案》并于 2015 年 12 月 27 日通过专家组的评估考核，2015 年 12 月 30 日取得兰溪市环境应急与事故调查中心的备案编号，编号为 330781-2015-024-L。开展相关预案的培训、演练与评估。

⑤环境自行监测方案。

a. 废水监测包括手工监测和在线监测，手工监测常规指标由公司自行完成，非常规指标委托金华信诺达环境技术服务有限公司完成；在线监测委托兰溪信达环保科技有限公司运维。

监测项目及监测频次见下表

项目名称	排放限值	监测方式	方法来源	分析仪器	监测频次
pH 值	6-9	自动	GB6920-86	酸度计或离子浓度计、玻璃电极与甘汞电极	24 小时连续
		自检			每周五次
色度(稀释倍数)	50	自检	GB11903-89	具塞比色管、PH 计	每周一次
悬浮物	50	自检	GB11901-89	全玻璃微孔滤膜过滤器、真空泵	每周一次
五日生化需氧量(BOD ₅)	20	自检	HJ505-2009	溶解氧测定仪、溶解氧瓶、虹吸管、冰箱、带风扇的恒温培养箱	每半月一次
化学需氧量	100	自动	GB11914-8	500 ml 锥形瓶的全玻璃回流装置、加	24 小时连续

(C O D C r)		自检	9	热装置等	每周五次
动植物油	5	委托金华信诺达监测	HJ637-2012	红外分光测油仪	每年一次
氨氮	8	自检	HJ535-2009	可见分光光度计(配 20mm 比色皿)	每半月一次
总氮	20	委托金华信诺达监测	HJ636-2012	紫外分光光度计(具 10mm 石英比色皿)、高压蒸汽灭菌器	每年一次
总磷	0.5	自检	GB11893-89	医用手提式蒸汽消毒器或一般压力锅(1.1~1.4kg/cm ²)、分光光度计	每周一次
总氰化物	0.5	委托金华信诺达监测			每年一次
总汞	0.05	委托金华信诺达监测			每年一次
总砷	0.5	委托金华信诺达监测			每年一次

b. 噪声委托有资质单位金华信诺达环境技术服务有限公司进行监测，监测点位为厂界东南西北各 2 个点，检测周期每年一次，监测结果达到 GB 12348-2008《工业企业厂界环境噪声排放标准》3 类区标准。

⑥其他应当公开的环境信息。

a. 2017 年按规定缴纳 10606 元排污费；

b. 2017 年环保信用等级初评结果为绿色；

c. 未发生过环境污染事故和环境违法行为，也无因违反国家环保法律法规而受到当地或上级环保部门处罚的记录；

d. 监测报告：兰环监综字(2017)第 010 号、XND-LAB(J)2017-06-071(气)

(2) 子公司浙江金华康恩贝生物制药有限公司是国家重点监控危废企业、省重点监控废水企业。

①排污信息。包括但不限于主要污染物及特征污染物的名称、排放方式、排放口数量和分布情况、排放浓度和总量、超标排放情况、执行的污染物排放标准、核定的排放总量。

a. 排污许可情况：该公司于 2017 年 12 月 24 日按要求取得新版国家排污许可证，排污许可证编号：913307011472897859001P，有效期限：自 2017 年 12 月 24 日至 2020 年 12 月 23 日。排污许可证主码：913307011472897859001P，排污许可证副码：2710。

b. 2017 年度污水排放情况：该公司建有设计处理能力为 3200 吨/天的污水处理站，主要执行 GB8978-1996《污水综合排放标准》中表 4 三级排放标准；排污许可证许可排放总量为废水 422000 (吨/年)、化学需氧量 25.34 (吨/年)、氨氮 3.37 (吨/年)，2017 年度实际排放总量为废水 416960 吨、化学需氧量 22.848 吨、氨氮 2.284 吨，均在排污许可证允许排放范围之内，在该公司的北侧建有一个标准排放口，标准排放口配备在线监测系统，与上级环保监管部门联网，废水有组织排

放至金华秋滨污水处理厂，全年稳定达标排放。

c. 危险废物处置情况：2017 年度，该公司共产生 HW02、HW03、HW06、HW08、HW13、HW49 等类别的废物 7594.487 吨，与浙江丰登化工股份有限公司和金华市莱逸园环保科技有限公司等具备相应资质的处置单位签订处置合同，进行规范处置。

②防治污染设施的建设和运行情况

该公司十分重视 VOCS 减排、污染源头治理、防治污染设施运维等工作。2017 年度，该公司继续推进投资 2580 万元的污水站升级改造，投入 1300 余万元对工艺尾气、VOCS 进行深度治理，包括车间尾气预处理、污水处理系统二级生化池及脱氮池的废气收集、催化氧化设备、自动化改造、回收氨水综合利用等；投入 630 余万元实施污染源头治理，改进生产线尾气回收装置、应用新型过滤设备、对含硫废水进行 MVR 浓缩处理等；配置 16 名污染设施运行管理人员，定期开展培训，定期委托人员对治理设施进行年度维护、保养，设施设备稳定运行率在 95% 以上，设施年运行费用约 980 万元，确保各指标均能稳定达到相关排放标准要求。

目前该公司已完成全厂 VOCS 减排项目，并经环保专家现场审核验收，取得了较好的环境绩效。

③建设项目环境影响评价及其他环境保护行政许可情况

建设项目名称	环评批复单位	环评批复文号	竣工验收单位	竣工验收文号
丁胺卡那霉素工程项目	金华市环境保护局	金环字（1988）39 号	金华市环境保护局	无文号
丁胺卡那霉素及配套卡那霉素技改项目	浙江省环境保护局	浙环开建【1992】02 号	金华市环境保护局	金环监验（2000）08 号
年产 10 吨阿洛西林及配套综合制剂技改项目	浙江省环境保护局	浙环开（1995）68 号	金华市环境保护局	无文号
奥美拉唑及综合制剂车间 GMP 技改项目	金华市环境保护局	金环开（1999）146 号	金华市环境保护局	金环开验字（2001）14 号
科研孵化器技改项目	金华市环境保护局	金环开【2002】10 号	金华市环境保护局	金环监验【2003】24 号
氟氯西林综合制剂车间 GMP 技改项目	金华市环境保护局	金环开【2003】75 号	金华市环境保护局	金环验【2007】4 号
阿洛西林扩产 GMP 技改项目	金华市环境保护局	金环建【2007】28 号	金华市环境保护局	金环验（2012）13 号
抗生素生产线转变为大环霉素技改项目	金华市环境保护局	金环建【2010】84 号	金华市环境保护局	金环验【2010】32 号
年产 200 吨大环霉素产业国际化改造项目	金华市环境保护局	金环建【2012】44 号	试生产，已验收监测	已于 2018.3 验收公示
年产 100 吨奥美拉唑精干包及配套制剂 GMP 改造项目	金华市环境保护局	金环建【2013】77 号	金华市环境保护局	金环开验【2016】5 号
年产 17.5 亿粒固体制剂改造项目	金华市环境保护局	金环建【2014】53 号	金华市环境保护局	金环开验【2017】5 号

④突发环境事件应急预案

2017 年 9 月，该公司委托浙江环科环境研究院制定了环境事件应急预案，并于 2017.9.13 聘请相关环保专家进行评审，同时于 2017.11.6 经相关环保主管部门备案同意，备案编号：

330701-2017-027-M。并开展相关应急预案的培训、演练与效果评估。

⑤环境自行监测方案

该公司按国家排污许可证要求，编制环境自行监测方案，并按方案要求开展水质分析工作，建有标准的水质监测分析实验室，污水站水质分析室每日定时取样对系统各单元水质进行分析检测；同时委托浙江华普环境科技有限公司开展季度废水、废气等污染源的环境监测。季度水质监测、项目三同时监测均达到标准要求。管理人员定期对自行监测数据在“浙江省企业自行监测及信息公开平台”中按要求实时填报。出水水质必检指标平均值检测情况如下：pH 7.0-8.2，COD 200mg/L-330mg/l，氨氮小于 5 mg/l；月检测平均值小于 TN 32 mg/l、TP 3.0 mg/l，其余各项指标正常，优于秋滨污水处理厂进水标准。

⑥其他应当公开的环境信息。

该公司通过网站按相关环保法规要求发布公司新建项目三同时监测、验收许可、公示等相关项目情况，并定期更新。同时每月定期在“浙江省企业自行监测及信息公开平台”上按要求真实填报排污情况与水质监测数据。

(3) 子公司浙江康恩贝中药有限公司，2017 年度不属于重点监控企业，2018 年列入丽水市重点水监控企业。

①排污信息。包括但不限于主要污染物及特征污染物的名称、排放方式、排放口数量和分布情况、排放浓度和总量、超标排放情况、执行的污染物排放标准、核定的排放总量。

a. 排污许可情况：

该公司排污许可证于 2016 年 12 月 31 日到期，由于新的排污许可证核发申报未开始（按照环境保护令第 45 号文件，中成药制造业于 2020 年核发排污许可证），2017 年排放标准根据《松阳县排污权有偿使用费缴款核定通知》缴费、排放，核定排污总量为废水化学需氧量 44.5（吨/年）、氨氮 4.45（吨/年），折算废水排放总量 127000 吨以上。

b. 2017 年度污水排放情况：

该公司建有设计处理能力为 1500 吨/天的污水处理站，主要执行 GB8978—1996《污水综合排放标准》三级排放标准纳管排入松阳县污水处理厂，2017 年度实际排放总量为废水 94336 吨、化学需氧量 11.2260 吨、氨氮 0.125 吨，均在核定排放范围之内，该公司北侧建有一个标准排放口，标准排放口配备在线监测系统，与上级环保监管部门联网，废水有组织排放至松阳县污水处理厂，全年发生一次因浮泥进入排放口污水检测取样器而造成 COD 超标的现象，对此，该公司高度重视，在污水进入排放口之前增加了气浮除泥装置，及时排除浮泥，经整改达到了环保要求。

c. 危险废物处置情况：

该公司危险固废溶剂油尾气处理装置活性炭四年更换一次，企业于 2015 年开始试运行，因此企业目前无废活性炭产生，现有废机油 4.5kg，建立了危废台账，并专库管理。

②防治污染设施的建设和运行情况。

该公司污水站扩建改造项目、燃煤锅炉改燃气锅炉项目，总投资为 630 万元。其中，投资为 517 万元升级改造 1500t/d 一座污水处理站，以满足新增口服液扩产改造项目及新时期更高的环保要求；投资为 114 万元将燃煤锅炉改燃气蒸汽锅炉工程，减少大气污染。

防治污染设施的建设：

- a. 新建 1500t/d 污水处理站，设置收集池、厌氧塔、好氧池、二沉池、终沉池，正在试运行，运行效果达到预期。
- b. 新增 10 吨燃气蒸汽锅炉投入使用，减少废气排放。
- c. 配置 12 人进行污水、废气等处理，设施设备稳定运行率在 95%以上，污水处理运行费用 109 万元。

③建设项目环境影响评价及其他环境保护行政许可情况。

建设项目环境影响评价

建设项目名称	环评批复单位	环评批复文号	竣工验收单位	竣工验收文号
年产 3800 万盒复方鱼腥草合剂及 1.2 亿片橡胶膏剂项目	松阳县环境保护局	松环建【2012】35 号	松阳县环境保护局	松环建验（2016）15 号
新增口服液自动化生产线技术改造项	松阳县环境保护局	松环建【2017】22 号	试运行进行中	

④突发环境事件应急预案。

2016 年 05 月，该公司委托浙江工业大学环境科学与工程研究所制定了环境事件应急预案，同时经松阳县环保主管部门备案同意，备案编号：3311242016-008。并开展相关预案的培训、演练与评估。

⑤环境自行监测方案。

该公司污水处理站季度水质监测达到标准要求。每四小时进行自行快速检测，出水水质指标平均值检测情况如下：pH 7.0-8.0，COD 150mg/L-300mg/l，在线监控测的氨氮小于 1 mg/l，化验室每月定时取样分析检测；出水水质指标平均值检测情况如下：pH 7.0-8.0，COD150mg/L-300mg/l，氨氮小于 1 mg/l；对不能自行检测的项目，每年二次委托有资质单位对废气排放的非甲烷总烃、烟尘、二氧化硫、氮氧化物及厂界环境噪声指标检测，全部合格。

（4）子公司贵州拜特制药有限公司，2017 年度不属于重点监控企业，2018 年列入贵州省水环境重点排污单位。

①排污信息。包括但不限于主要污染物及特征污染物的名称、排放方式、排放口数量和分布情况、排放浓度和总量、超标排放情况、执行的污染物排放标准、核定的排放总量。

a. 排污许可情况：

该公司于 2015 年 8 月 28 日按要求取得贵阳市白云区环保局发放的排污许可证，排污许可证书编号：113220150038，有效期限：自 2015 年 8 月 28 日至 2018 年 8 月 27 日。

b. 2017 年度污水排放情况：该公司建有设计处理能力为 600 吨/天的污水处理站，主要执行《中药类制药工业水污染物排放标准》(GB21906-2008) 表 2 排放标准；排污许可证许可排放总量为废水无限制、化学需氧量 6.348 (吨/年)、氨氮 0.103 (吨/年)，2017 年度实际排放总量为废水 131288.1 吨、化学需氧量 1.194 吨、氨氮 0.015 吨，均在排污许可证允许排放范围之内，废水均经自有污水处理站处理后，经西侧总排放口排入市政管网，全年无超标排放。

c. 危险废物处置情况：2017 年度，该公司共产生 HW03、HW49 等类别的废物 9.169 吨，与贵阳市城投环境资产管理有限公司等具备相应资质的处置单位签订处置合同，进行规范处置。

②防治污染设施的建设和运行情况。

该公司污水处理站由具备资质的第三方运营单位贵州楚天环保有限公司进行日常运营维护。2017 年度，因地质下沉造成地下雨水、污水管网破裂，少量污水渗入雨水管网，为此，该公司高度重视，投资 250 多万元对污水管网系统进行升级改造，重建污水收集管网，将管道架空于沟渠内，加透明玻璃盖板，便于观察污水管网运行状况，于西侧低处新建一座有效容积 400m³ 污水收集池，将污水泵至污水处理站进行处理，经整改达到了环保要求。

该公司环保设施运维人员 36 名，设施设备稳定运行率在 95%以上，环保运行费用 196 万元。

③防治污染设施的建设和运行情况。

该公司污水处理站项目，总投资为 393.667351 万元，设计处理能力为 600 吨/天，主要执行《中药类制药工业水污染物排放标准》(GB21906-2008) 表 2 排放标准。污水处理站由具备资质的第三方运营单位（贵州楚天环保有限公司）进行日常运营维护。2017 年度，因地质下沉造成地下雨水、污水管网破裂，少量污水渗入雨水管网，为此，该公司高度重视，投资 250 多万元对污水管网系统进行升级改造，重建污水收集管网，将管道架空于沟渠内，加透明玻璃盖板，便于观察污水管网运行状况，于西侧低处新建一座有效容积 400m³ 污水收集池，将污水泵至污水处理站进行处理，经整改达到了环保要求。该公司配置污染设施运行管理 36 人（包含污水处理第三方运营单位贵州楚天环保有限公司 10 人），定期开展培训，定期由第三方运营单位（贵州楚天环保有限公司）人员对治理设施进行年度维护、保养，设施年运行费用约 273 万元。

④建设项目环境影响评价及其他环境保护行政许可情况。

建设项目名称	环评批复单位	环评批复文号	竣工验收单位	竣工验收文号
贵州拜特制药有限公司生产基地工程项目	贵阳市环境保护局	筑环审 [2012]96 号	贵阳市环境保护局	筑环验 [2014]15 号

⑤突发环境事件应急预案。

2014 年 1 月，该公司委托贵州楚天环保有限公司制定了环境事件应急预案，并于 2014 年 2 月聘请相关环保专家进行评审，同时于 2014 年 2 月 12 日经相关环保主管部门备案同意，备案编号：筑环审应急预 520113-2014-0001。公司并开展相关预案的培训、演练与评估。

⑥环境自行监测方案。

该公司由第三方运营单位（贵州楚天环保有限公司）编制监测方案，并按方案要求开展水质分析工作，贵州楚天环保有限公司每日对污水处理站总排口进行取样，并委托贵州省楚天环境工程技术研究中心有限公司对水样进行分析检测，并每月由具有资质的贵州省楚天环境工程技术研究中心有限公司出具检测报告；出水水质必检指标平均值检测情况如下：pH 7.3-8.4，COD 7 mg/L-26mg/L，氨氮<6mg/L，TP 0.175 mg/L，SS<7mg/L，其余各项指标正常，达到《中药类制药工业水污染物排放标准》（GB21906-2008）表 2 排放标准。

2. 重点排污单位之外的公司

适用 不适用

3. 其他说明

适用 不适用

（四）其他说明

适用 不适用

十八、可转换公司债券情况

(一) 转债发行情况

适用 不适用

(二) 报告期转债持有人及担保人情况

适用 不适用

(三) 报告期转债变动情况

适用 不适用

报告期转债累计转股情况

适用 不适用

(四) 转股价格历次调整情况

适用 不适用

(五) 公司的负债情况、资信变化情况及在未来年度还债的现金安排

适用 不适用

(六) 转债其他情况说明

适用 不适用

第六节 普通股股份变动及股东情况

一、普通股股本变动情况

(一) 普通股股份变动情况表

1、普通股股份变动情况表

报告期内，公司股份总数及股本结构未发生变化。截至报告期末，公司总股本为 2,510,730,000

股，其中有限售条件股份 452,991,853 股，无限售条件流通股份 2,057,738,147 股。

2、普通股股份变动情况说明

适用 不适用

3、普通股股份变动对最近一年和最近一期每股收益、每股净资产等财务指标的影响（如有）

适用 不适用

4、公司认为必要或证券监管机构要求披露的其他内容

适用 不适用

(二) 限售股份变动情况

适用 不适用

二、证券发行与上市情况

(一) 截至报告期内证券发行情况

适用 不适用

截至报告期内证券发行情况的说明（存续期内利率不同的债券，请分别说明）：

适用 不适用

(二) 公司普通股股份总数及股东结构变动及公司资产和负债结构的变动情况

适用 不适用

(三) 现存的内部职工股情况

适用 不适用

三、股东和实际控制人情况

(一) 股东总数

截止报告期末普通股股东总数(户)	67,216
年度报告披露日前上一月末的普通股股东总数(户)	65,968

(二) 截止报告期末前十名股东、前十名流通股股东（或无限售条件股东）持股情况表

单位:股

前十名股东持股情况							
股东名称 (全称)	报告期内增 减	期末持股数 量	比例 (%)	持有有限售条 件股份数量	质押或冻结情况		股东 性质
					股份 状态	数量	
康恩贝集团有 限公司	19,389,068	707,248,411	28.17		质押	404,910,000	境内非国有 法人
胡季强	0	234,679,085	9.35	89,250,000	质押	199,250,000	境内自然人
朱麟	3,361,400	112,831,400	4.49	107,100,000	无	0	境内自然人
汇添富基金一 海通证券一海 通证券股份有 限公司(权益投 资交易部)	0	81,600,000	3.25	81,600,000	无	0	境内非国有 法人
中国证券金融 股份有限公司	0	73,061,831	2.91		无	0	国有法人
重庆重康创业 投资股份有限 公司	-10,153,500	67,889,008	2.70		无	0	境内非国有 法人

济宁领军基石医药股权投资企业(有限合伙)	0	53,116,500	2.12	53,116,500	无	0	境内非国有法人
浙江大华投资发展有限公司	34,680,000	50,170,000	2.00		无	0	境内非国有法人
盐城市领佳基石股权投资合伙企业(有限合伙)		42,508,500	1.69	42,508,500	无	0	境内非国有法人
长江资管-招商银行-长江资管康恩贝1号分级集合资产管理计划	20,533,287	41,246,137	1.64		无	0	其他
前十名无限售条件股东持股情况							
股东名称	持有无限售条件流通股的数量	股份种类及数量					
		种类	数量				
康恩贝集团有限公司	707,248,411	人民币普通股					
胡季强	145,429,085	人民币普通股					
中国证券金融股份有限公司	73,061,831	人民币普通股					
重庆重康创业投资股份有限公司	67,889,008	人民币普通股					
浙江大华投资发展有限公司	50,170,000	人民币普通股					
长江资管-招商银行-长江资管康恩贝1号分级集合资产管理计划	41,246,137	人民币普通股					
东阳康联股权投资合伙企业(有限合伙)	36,182,123	人民币普通股					
胡扬忠	33,995,717	人民币普通股					
浙江天物文化科技有限公司	28,585,900	人民币普通股					
中国农业银行股份有限公司-易方达瑞惠灵活配置混合型发起式证券投资基金	25,815,798	人民币普通股					
上述股东关联关系或一致行动的说明	1、康恩贝集团有限公司的实际控制人为胡季强先生，与胡季强先生属一致行动人关系。 2、公司未知其他前十名无限售条件股东之间是否存在关联关系和一致行动的情况。						
表决权恢复的优先股股东及持股数量的说明							

前十名有限售条件股东持股数量及限售条件

√适用 □不适用

单位：股

序号	有限售条件股东名称	持有的有限售条件股份数量	有限售条件股份可上市交易情况		限售条件
			可上市交易时间	新增可上市交易股份数量	
1	朱麟	107,100,000	2018-04-16	0	限售期36个月
2	胡季强	89,250,000	2018-04-16	0	限售期36个月

3	汇添富基金—海通证券—海通证券股份有限公司（权益投资交易部）	81,600,000	2018-04-16	0	限售期 36个月
4	济宁领军基石医药股权投资企业（有限合伙）	53,116,500	2018-04-16	0	限售期 36个月
5	盐城市领佳基石股权投资合伙企业（有限合伙）	42,508,500	2018-04-16	0	限售期 36个月
6	深圳市领佳基石股权投资合伙企业（有限合伙）	31,875,000	2018-04-16	0	限售期 36个月
7	胡坚	25,500,000	2018-04-16	0	限售期 36个月
8	中乾景隆泰和（天津）股权投资基金合伙企业（有限合伙）	15,300,000	2018-04-16	0	限售期 36个月
上述股东关联关系或一致行动的说明		公司未知前十名有限售条件股东之间是否存在关联关系和一致行动的情况。			

2018年4月16日，公司2014年非公开发行股份的限售期满解禁上市流通，上市流通数量为446,250,000股。

(三) 战略投资者或一般法人因配售新股成为前10名股东

适用 不适用

四、控股股东及实际控制人情况

(一) 控股股东情况

1 法人

适用 不适用

名称	康恩贝集团有限公司
单位负责人或法定代表人	胡季强
成立日期	1996年6月26日
主要经营业务	从事医药实业投资开发，化工原料及产品（不含危险品）的制造、销售，金属材料、纸张、包装材料、贵金属、黄金制品的销售，五金机械、纺织品、日用百货的零售，技术咨询服务，仓储服务（不含危险品），经营进出口业务。
报告期内控股和参股的其他境内外上市公司的股权情况	无
其他情况说明	无

2 自然人

适用 不适用

3 公司不存在控股股东情况的特别说明


适用 不适用

4 报告期内控股股东变更情况索引及日期

适用 不适用

5 公司与控股股东之间的产权及控制关系的方框图

适用 不适用



(二) 实际控制人情况

1 法人

适用 不适用

2 自然人

适用 不适用

姓名	胡季强
国籍	中国
是否取得其他国家或地区居留权	否
主要职业及职务	曾担任康恩贝集团有限公司董事长、总裁，浙江康恩贝制药股份有限公司第三届至第八届董事会董事长。现任浙江康恩贝制药股份有限公司第九届董事会董事、董事长，浙江博康医药投资有限公司董事长、康恩贝集团有限公司董事长、云南喜满家生物谷发展有限公司董事长、浙江现代中药与天然药物研究院有限公司董事长、东阳市咱老家投资有限公司执行董事、第十三届全国人大代表。
过去 10 年曾控股的境内外上市公司情况	无

3 公司不存在实际控制人情况的特别说明

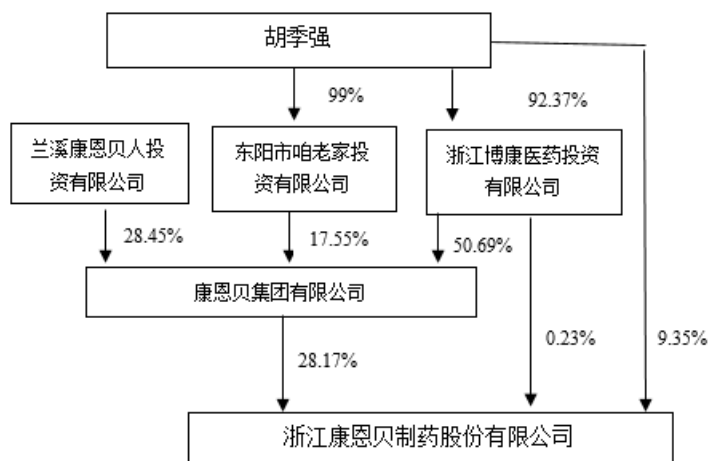
适用 不适用

4 报告期内实际控制人变更情况索引及日期

适用 不适用

5 公司与实际控制人之间的产权及控制关系的方框图

适用 不适用



6 实际控制人通过信托或其他资产管理方式控制公司

适用 不适用

(三) 控股股东及实际控制人其他情况介绍

适用 不适用

五、其他持股在百分之十以上的法人股东

适用 不适用

六、股份限制减持情况说明

适用 不适用

第七节 优先股相关情况

适用 不适用

第八节 董事、监事、高级管理人员和员工情况

一、持股变动情况及报酬情况

(一) 现任及报告期内离任董事、监事和高级管理人员持股变动及报酬情况

√适用 □不适用

单位：股

姓名	职务(注)	性别	年龄	任期起始日期	任期终止日期	年初持股数	年末持股数	年度内股份增减变动量	增减变动原因	报告期内从公司获得的税前报酬总额(万元)	是否在公司关联方获取报酬
胡季强	董事长	男	56	2017-5-10	2020-5-09	234,679,085	234,679,085	0		30.00	是
张伟良	副董事长	男	54	2017-5-10	2020-5-09	182,580	182,580	0		25.00	是
吴仲时	董事	男	54	2014-5-15	2017-5-14	147,777	147,777	0		5.00	是
陈国平	董事	男	57	2014-5-15	2017-5-14	0	0	0		5.00	是
王如伟	董事、总裁	男	50	2017-5-10	2020-5-09	179,835	179,835	0		90.02	否
余斌	董事	男	52	2017-5-10	2020-5-09	0	0	0		68.3	否
胡北	董事	男	30	2017-5-10	2020-5-09	0	0	0		8.00	是
史录文	董事	男	54	2017-5-10	2020-5-09	0	0	0		8.00	否
叶雪芳	独立董事	女	51	2017-5-10	2020-5-09	0	0	0		12.00	否
徐冬根	独立董事	男	56	2017-5-10	2020-5-09	0	0	0		12.00	否
曾苏	独立董事	男	58	2017-5-10	2020-5-09	0	0	0		12.00	否
陆志国	监事会主席	男	60	2014-5-15	2017-5-14	127,500	127,500	0		31.20	否
吴仲时	监事	男	54	2017-5-10	2020-5-09	0	0	0		/	是
杨金龙	监事	男	58	2017-5-10	2020-5-09	55,080	55,080	0		20.35	否
李建中	监事	男	53	2017-5-10	2020-5-09	0	0	0		/	是
陈岳忠	副总裁、财务负责人、财务总监	男	48	2017-5-10	2020-5-09	127,500	127,500	0		62.93	否

杨俊德	副总裁、 董事会秘书	男	57	2017-5-10	2020-5-09	207,000	207,000	0		60.50	否
杨贤民	副总裁	男	45	2017-5-10	2020-5-09	0	0	0		55.60	否
黄海波	副总裁	男	43	2017-5-10	2020-5-09	0	0	0		46.93	否
合计	/	/	/	/	/	235,706,357	235,706,357		/	552.83	/

姓名	主要工作经历
胡季强	曾担任本公司第三届至第八届董事会董事长、康恩贝集团有限公司董事长。现为第十三届全国人大代表，并任本公司第九届董事会董事长，浙江博康医药投资有限公司董事长、康恩贝集团有限公司董事长、云南喜满家生物谷发展有限公司董事长、浙江现代中药与天然药物研究院有限公司董事长、东阳市咱老家投资有限公司执行董事。
张伟良	曾担任浙江康恩贝医药销售有限公司总经理、公司植物药事业部总经理，本公司六届、七届、八届董事会董事、副董事长、公司总裁。现任本公司第九届董事会副董事长，康恩贝集团有限公司副总裁，云南康恩贝生物产业有限公司董事长、总裁，云南高山生物农业股份有限公司董事长，云南希陶绿色药业股份有限公司董事长。
吴仲时	曾担任本公司六届、七届、八届董事会副董事长、董事，康恩贝集团董事、副总裁、财务总监。现任本公司第九届监事会主席、康恩贝集团有限公司董事、总裁、财务总监，江西龙虎山丹霞国际养生谷有限公司董事长、兰溪市兰信小额贷款有限责任公司董事、浙江康恩贝养营堂食品有限公司董事长、金圆水泥股份有限公司董事。
陈国平	曾担任本公司六、七、八届董事会董事、康恩贝集团有限公司董事、浙江佐力药业股份有限公司董事、杭州新世纪信息技术股份有限公司独立董事。报告期内因董事会换届已不在本公司任职。
王如伟	曾任本公司第七届、八届董事会董事、副总裁，浙江中药与天然药物研究院有限公司总经理、浙江康恩贝医药销售有限公司副总经理、植物药事业部总经理、植物提取物事业部总经理。现任国家药典委员会委员，本公司第九届董事会董事、总裁，浙江康恩贝药品研究开发有限公司总经理、云南康恩贝植物研究院院长、江西天施康中药股份有限公司董事、上海康恩贝医药有限公司董事长、贵州拜特制药有限公司董事长。
余斌	曾任公司第八届董事会董事，公司副总裁，浙江金华康恩贝生物制药有限公司董事长、总经理。现任本公司第九届董事会董事、化学药品事业部总经理，兼任浙江金华康恩贝生物制药有限公司董事长、总经理，成都丽凯手性技术有限公司副董事长兼总经理、杭州法默凯

	医药科技有限公司董事、浙江丰登化工股份有限公司董事长、浙江金康医药有限公司总经理、绍兴化工有限公司董事长、玉山县金康医药科技有限公司董事长、浙江耐司康药业有限公司董事长、浙江迪耳药业有限公司董事。
胡北	曾任康恩贝集团有限公司总裁助理、浙江宝芝林中药科技有限公司总经理，现任本公司第九届董事会董事，康恩贝集团有限公司董事，浙江至心医药投资有限公司董事长、浙江康恩贝健康科技有限公司总经理。
史录文	曾任北京医科大学药学院教师、副院长、后勤部副主任，北京大学医药部副主任，北京市卫生局局长助理。现任本公司第九届董事会董事、北京大学医药管理国际研究中心主任、北京大学药学院药事管理与临床药学系主任，国家食品药品监督管理局医改专家组专家、国家卫计委合理用药专家委员会临床药学专家组专家、中国药学会理事、中国药学会药事管理专业委员会副主任委员、中国医院协会药事管理专业委员会常委、国家食品药品监督管理局仿制药质量和疗效一致性评价专家委员会委员。
叶雪芳	曾任本公司第八届董事会独立董事，杭州农业学校教师、浙江物产金属集团管理科科长、天健会计师事务所项目经理。现任本公司第九届董事会独立董事、浙江工商大学教授、浙江海亮股份有限公司独立董事、浙江华媒控股股份有限公司独立董事。
徐冬根	曾任本公司第八届董事会独立董事，华东政法学院教授。现任本公司第九届董事会独立董事、上海交通大学法学院教授、博士生导师，北京蓝色光标品牌管理顾问股份有限公司独立董事、深圳市雄帝科技股份有限公司独立董事。
曾苏	曾任本公司第八届董事会独立董事，浙江长广煤矿公司医院药师、浙江医科大学讲师、美国犹他大学访问学者、浙江医科大学教授、美国南卡医科大学高级访问学者。现任本公司第九届董事会独立董事、浙江大学教授，杭州泰格医药科技股份有限公司独立董事、浙江华海药业股份有限公司独立董事、杭州先导医药科技有限责任公司董事长。
陆志国	曾任本公司第七届、八届监事会主席、康恩贝集团有限公司副总裁，浙江康恩贝医药销售有限公司副总经理、公司植物药事业部副总经理、浙江金华康恩贝生物制药有限公司副总经理。报告期内因监事会换届已不在本公司任职。
杨金龙	曾任康恩贝集团有限公司党委委员兼纪检组长、本公司七届、八届监事会职工监事、纪委书记、工会主席、党委副书记。现任本公司第九届监事会职工监事、公司党委书记、工会主席。
李建中	曾任本公司第八届监事会监事、康恩贝集团有限公司总裁办公室主任，现任本公司第九届监事会监事、康恩贝集团有限公司行政管理中心总经理兼品牌与知识产权部经理、杭州稼捷品牌投资管理有限公司执行董事。
陈岳忠	曾任宁波天健永德联合会计师事务所副主任会计师、高级合伙人，申洲国际集团控股有限公司董事会秘书、浙江佐力药业股份有限公司董事。现任本公司副总裁、财务负责人、财务总监，四川辉阳生命工程股份有限公司副董事长、远东超级实验室有限公司副董事长、浙江检康生物技术股份有限公司董事。

杨俊德	曾经担任本公司投资管理部经理、董事会秘书、本公司副总裁、公司四届一八届董事会秘书、浙江佐力药业股份有限公司董事。现任本公司第九届董事会秘书、副总裁。
杨贤民	曾任浙江太古可口可乐饮料有限公司人事经理、国家海洋局杭州水处理技术研究中心人事处长、中国绿色能源公司副总经理、杭州锦江集团综合管理中心副主任、浙江华友钴业股份有限公司人力资源总监，康恩贝集团有限公司总裁助理兼人力资源总监，本公司高级副总裁兼人力资源总监。现任本公司副总裁、浙江康恩贝顺斋健康管理有限公司执行董事。
黄海波	曾任浙江平湖制药厂科员、生产副经理、生产经理、生产副总经理助理，杭州康恩贝制药有限公司生产经理、质量经理、生产副总经理、质量副总经理，本公司产业运营部长、产业运营总监、高级副总裁兼产业运营总监。现任本公司副总裁。

其它情况说明

适用 不适用

(二) 董事、高级管理人员报告期内被授予的股权激励情况

适用 不适用

二、现任及报告期内离任董事、监事和高级管理人员的任职情况

(一) 在股东单位任职情况

适用 不适用

任职人员姓名	股东单位名称	在股东单位担任的职务	任期起始日期	任期终止日期
胡季强	康恩贝集团有限公司	董事长	2017年7月	
	浙江博康医药投资有限公司	董事长	2004年10月	
吴仲时	康恩贝集团有限公司	董事、总裁、财务总监	2001年8月	
陈国平	康恩贝集团有限公司	董事	2006年11月	
张伟良	康恩贝集团有限公司	副总裁	2013年2月	
李建中	康恩贝集团有限公司	行政管理中心总经理兼品牌与知识产权部经理	2008年	
胡北	康恩贝集团有限公司	董事	2017年7月	
在股东单位任职情况的说明	无			

(二) 在其他单位任职情况

√适用 □不适用

任职人员姓名	其他单位名称	在其他单位担任的职务	任期起始日期	任期终止日期
胡季强	云南喜满家生物谷发展有限公司	董事长	2010年05月	
胡季强	浙江现代中药与天然药物研究院有限公司	董事长	2002年7月	
胡季强	东阳市咱老家投资有限公司	执行董事	2016年11月	
张伟良	云南康恩贝生物产业有限公司	董事长、总裁	2013年2月	
张伟良	云南高山生物农业股份有限公司	董事长	2013年2月	
吴仲时	江西龙虎山丹霞国际养生谷有限公司	董事长	2010年9月	
吴仲时	浙江康恩贝养营堂食品有限公司	董事长	2012年2月	
吴仲时	金圆水泥股份有限公司	董事	2012年9月	
吴仲时	兰溪市兰信小额贷款有限责任公司	董事	2009年1月	
王如伟	国家药典委员会	委员	2010年12月	
余斌	成都丽凯手性技术有限公司	副董事长兼总经理	2009年8月	
余斌	浙江丰登化工股份有限公司	董事长	2005年9月	
余斌	浙江迪耳药业有限公司	董事	2015年9月	
胡北	浙江至心医药投资有限公司	董事长	2015年8月	
胡北	浙江康恩贝健康科技有限公司	总经理	2017年1月	
史录文	北京大学医药管理国际研究中心	主任	2002年	
史录文	北京大学药学院药事管理与临床药系	主任	2000年	
史录文	国家食品药品监督管理局医改专家组	专家	2009年	
史录文	国家卫计委合理用药专家委员会临床药学专家组	专家	2015年	
史录文	中国药学会	理事	1997年	
史录文	中国药学会药事管理专业委员会	副主任委员	2015年	
史录文	中国医院协会药事管理专业委员会	常委	1997年	
史录文	国家食品药品监督管理总局仿制药质量和疗效一致性评价专家委员会	委员	2016年12月	
叶雪芳	浙江工商大学	教授	1999年1月	

叶雪芳	浙江海亮股份有限公司	独立董事	2012年6月	
叶雪芳	浙江华媒控股股份有限公司	独立董事	2014年12月	
曾苏	浙江大学教授	教授	1999年1月	
曾苏	杭州泰格医药科技股份有限公司	独立董事	2015年5月	
曾苏	浙江华海药业股份有限公司	独立董事	2016年6月	
曾苏	杭州先导医药科技有限责任公司	董事长	2016年	
徐冬根	上海交通大学法学院	教授、博士生导师	2002年12月	
徐冬根	北京蓝色光标品牌管理顾问股份有限公司	独立董事	2014年3月	
徐冬根	深圳市雄帝科技股份有限公司	独立董事	2014年6月	
李建中	杭州稼捷品牌投资管理有限公司	执行董事	2011年7月	
陈岳忠	四川辉阳生命工程股份有限公司	副董事长	2013年3月	
陈岳忠	远东超级实验室有限公司	副董事长	2013年3月	
陈岳忠	浙江检康生物技术股份有限公司	董事	2015年8月	
杨贤民	浙江康恩贝顺斋健康管理有限公司	执行董事	2013年4月	
在其他单位任职情况的说明	无			

三、董事、监事、高级管理人员报酬情况

√适用 □不适用

董事、监事、高级管理人员报酬的决策程序	根据《公司章程》规定，本公司董事的报酬由股东大会决定，高级管理人员的报酬方案由董事会决定后，具体实施由董事会薪酬与考核委员会确定。
董事、监事、高级管理人员报酬确定依据	公司董事会薪酬与考核委员会根据股东大会及董事会决议，按照公司《董事会薪酬与考核委员会实施细则》的有关规定，对董事及高级管理人员进行岗位、绩效评价，并根据评价结果提出董事及高级管理人员的报酬数额和方式，报公司董事会或股东大会审议。
董事、监事和高级管理人员报酬的实际支付情况	根据标准和考核情况支付。
报告期末全体董事、监事和高级管理人员实际获得的报酬合计	报告期内公司董事、监事、高级管理人员报酬总计 552.83 万元。

四、公司董事、监事、高级管理人员变动情况

适用 不适用

姓名	担任的职务	变动情形	变动原因
吴仲时	董事	离任	任期届满
陈国平	董事	离任	任期届满
陆志国	监事会主席	离任	任期届满
吴仲时	监事会主席	选举	监事会换届
胡北	董事	选举	董事会换届
史录文	董事	选举	董事会换届
杨贤民	副总裁	聘任	工作变动
黄海波	副总裁	聘任	工作变动

2017年5月10日，根据《公司法》、《公司章程》的规定，公司召开2016年度股东大会对公司董事会、监事会进行了换届选举，选举产生了新一届（第九届）董事和监事；同日召开的公司第九届董事会第一次会议审议通过聘任公司新一届高级管理人员的议案。

五、近三年受证券监管机构处罚的情况说明

适用 不适用

六、母公司和主要子公司的员工情况

(一) 员工情况

母公司在职员工的数量	710
主要子公司在职员工的数量	8,063
在职员工的数量合计	8,773
母公司及主要子公司需承担费用的离退休职工人数	236
专业构成	
专业构成类别	专业构成人数
生产人员	2,331
销售人员	3,466
技术人员	825
财务人员	226
行政人员	1,925
合计	8,773
教育程度	
教育程度类别	数量（人）
研究生以上	129
大学本科	1,767
大学专科	3,115
中专及中等教育学历以下	3,762
合计	8,773

(二) 薪酬政策

适用 不适用

员工薪酬分配按照公司《岗位薪酬管理实施方案》、《公司绩效管理制度》执行。

(三) 培训计划

适用 不适用

根据公司《培训管理办法》的相关规定，人力资源部每年制定各类培训计划，组织包含新员工入职培训，员工在职管理培训，员工教育培训等各方面的培训内容。

(四) 劳务外包情况

适用 不适用

七、其他

适用 不适用

第九节 公司治理

一、公司治理相关情况说明

适用 不适用

报告期内，公司严格按照《公司法》、《证券法》、《上市公司治理准则》等相关法律、行政法

规和中国证监会、上海证券交易所有关要求，加强信息披露工作，不断完善公司法人治理结构，建立健全内部控制制度，规范公司运作，切实维护公司及全体股东利益。公司股东大会、董事会、监事会、各经营层职责明确，各董事、监事和高级管理人员勤勉尽责，董事、监事能够积极参加公司股东大会、董事会和监事会并能认真履行职责，关联董事能够主动对相关关联交易事项进行回避表决，确保了公司安全、稳定、健康、持续的发展。

1、股东与股东大会

公司严格按照《公司法》、《股东大会议事规则》等相关规定的要求，规范实施股东大会的召集、召开和议事程序。公司与股东沟通渠道畅通，平等对待全体股东，尤其是保障中小股东的平等权利，并确保股东能充分行使自己的权利，使其对重大事项享有知情权和决策参与权。在股东大会上保证每个股东均有表达自己意见和建议的权利，充分行使股东的表决权。公司聘请常年法律顾问出席每次股东大会，并对每次会议的召开程序、审议事项、出席人身份进行审查，出具见证意见，保证股东大会的合法、合规性。

2、控股股东与上市公司

公司具有独立的业务及自主经营能力，公司控股股东严格规范自己的行为，通过股东大会行使出资人的权利，没有超越股东大会直接或间接干预公司的决策和经营活动，公司的重大决策均由股东大会和董事会规范作出。公司与控股股东控制下的企业发生的关联交易，均为公司日常生产、经营需要的产品销售与采购，并严格按照《上市规则》及《公司章程》等相关规定履行审议、审批程序，没有损害公司利益及中小股东利益的行为。公司与控股股东在人员、资产、财务、机构、业务做到了五独立，公司董事会、监事会和内部机构均能够独立运作。公司通过在《股东大会议事规则》、《公司章程》、《关联交易管理制度》和《内部控制制度》等制度中设立相关条款，建立了防止控股股东及其关联企业占用上市公司资金、侵害上市公司利益的长效机制，未发生过大股东占用上市公司资金和资产的情况。

3、董事与董事会

报告期内，根《公司法》、《公司章程》等有关规定，公司完成了董事会和监事会的换届工作，选举产生第九届董事会、监事会成员以及董事长、副董事长和监事会主席，并重新聘任新经营班子高级管理人员等，理顺组织架，顺利完成公司各级新老管理层交接工作。公司董事会由 9 名董事组成，其中独立董事 3 名，董事会人数和人员构成符合法律、法规的要求。报告期内，公司董事会认真履行股东大会所赋予的职责和权力，严格按照《上市规则》、《公司章程》以及《董事会议事规则》等相关规章制度的规定，忠实、勤勉、认真履行董事职责，维护公司整体利益。对公司经营活动中需由董事会决策的事项，及时召开董事会进行审议，并及时履行信息披露义务，保障信息的真实、准确和完整；对超出董事会决策范围的事项，及时召集股东大会进行审议。公司独立董事都能严格遵守公司《独立董事年报工作制度》，勤勉诚信地履行各自的职责。董事会下设战略与投资决策委员会、薪酬与考核委员会和审计委员会，三个专门委员会的成员全部由董事组

成，每个专门委员会中独立董事占多数并担任召集人，审计委员会中有一名独立董事是会计专业人士。报告期内，三个专门委员会分别在战略、审计和人事薪酬等方面协助董事会履行决策和监控职能，运作良好，充分发挥专业优势，有力保证了董事会集体决策的合法性、科学性、正确性，降低了公司运营风险。

4、监事与监事会

公司监事会严格执行《公司法》、《公司章程》的有关规定，人数和人员构成符合法律、法规的要求，公司监事会由 3 名监事组成，其中 1 名为职工代表。公司监事能够本着对全体股东认真负责的态度行使监督职能。报告期内，公司监事会成员列席了每次董事会，对董事会议案提出合理化建议和意见；出席了每次股东大会，加强与股东的沟通与交流，听取股东的意见和建议，进一步改进监事会工作，提高工作效能和效率。公司监事对公司运作、董事、总裁、高级管理人员的履职合法性进行了有效监督，对公司财务管理、对外投资等重大事项进行定期检查，充分维护了公司和全体股东的利益。

5、关于投资者关系及利益相关者

公司根据《公司信息披露事务管理办法》的规定，继续加强投资者关系管理工作，积极拓宽与投资者沟通的渠道。报告期内，在董事长直接领导和参与下，公司举办了"2016 年度现场业绩说明会暨投资者接待日活动"等多次不同类型的投资者交流活动，还接待了多家证券公司行业研究和基金及其他专业投资公司等机构人员的来访调研，董秘等还经常主动参加券商机构等组织的投资者沟通交流活动，进一步加强了投资者对公司的了解和认同，促进了公司与投资者之间的良性互动，有利于切实保护投资者利益。公司通过上交所开通"上证 E 互动"交流平台及公司网站中设置的"投资者关系专栏"，积极与投资者进行交流互动，听取和采纳广大投资者对于公司经营、未来发展的意见和建议。公司还注重维护加深与证券中介机构以及证券相关媒体的关系，及时有效地向市场、公众传递公司经营发展等方面的重要情况。公司本着公开、公正、公平、守信的原则对待公司相关利益者，在维护公司股东利益的同时，能够充分尊重银行及其他债权人、员工、客户等其他利益相关者的合法权益。同时，在公益事业、环境保护、资源利用等方面，公司能积极响应国家号召，承担企业应尽的社会责任。

6、关于信息披露与透明度

公司严格按照《公司法》、《证券法》、《公司章程》、《股票上市规则》及《公司信息披露事务管理办法》等有关规定，指定公司董事会秘书、董事会办公室负责投资者关系管理和日常信息披露工作，接待股东的来访和咨询；并及时地通过《上海证券报》、《中国证券报》、《证券时报》及上海证券交易所网站等披露有关信息，并做好信息披露前的保密工作及重大事项的内幕知情人登记备案，切实履行上市公司信息披露的义务，保证公司信息披露的公开、公平、公正，积极维护公司和投资者，尤其是中小股东的合法权益。公司认真依照上海证券交易所《上市公司信息披露直通车业务指引》和《制药行业上市公司信息披露指引规定》要求办理信息披露业务，不存在被

证券监管部门行政处罚的情形。

7、关于绩效评价与激励约束机制

公司已建立较完备的董事、监事、高级管理人员以及公司各管理层和员工的绩效评价、激励约束机制。公司高级管理人员的聘任程序公开、透明，符合相关法律、法规的规定，有利于吸引与保留优秀人才，完善公司治理结构，从而提升公司的持续经营能力。

8、公司制度建设及内幕信息知情人登记备案情况

公司 2017 年度内部控制自我评价报告和内部控制审计报告显示：相关的内部控制设计合理、运行有效，未发现内部控制设计或执行方面的重大缺陷。公司内部控制体系的进一步完善，提高了公司经营效率，提升了公司核心竞争能力，促进公司持续健康稳定发展。

在内幕信息管理上，公司已建立了包括《内幕信息知情人登记制度》、《外部信息使用人管理制度》等管理制度。报告期内，公司内幕信息知情人登记制度执行情况良好，凡涉及内幕信息的对外报送，均到董事会办公室进行登记备案。在公司披露定期报告及发生重大事项时，编制内幕信息知情人登记备案表，详细记录事项的进展及参与人员，确保信息披露的公平、公正、公开。

公司治理与中国证监会相关规定的要求是否存在重大差异；如有重大差异，应当说明原因
适用 不适用

二、股东大会情况简介

会议届次	召开日期	决议刊登的指定网站的查询索引	决议刊登的披露日期
2016 年度股东大会	2017 年 5 月 10 日	上海证券交易所网站 www.sse.com.cn	2017 年 5 月 11 日
2017 年第一次临时股东大会	2017 年 11 月 13 日	上海证券交易所网站 www.sse.com.cn	2017 年 11 月 14 日

股东大会情况说明

适用 不适用

三、董事履行职责情况

(一) 董事参加董事会和股东大会的情况

董事姓名	是否独立董事	参加董事会情况						参加股东大会情况 出席股东大会的次数
		本年应参加董事会次数	亲自出席次数	以通讯方式参加次数	委托出席次数	缺席次数	是否连续两次未亲自参加会议	
胡季强	否	8	8	5	0	0	否	1
张伟良	否	8	8	5	0	0	否	1
吴仲时	否	2	2	1	0	0	否	1
陈国平	否	2	2	1	0	0	否	0
王如伟	否	8	8	5	0	0	否	2
余斌	否	8	7	5	1	0	否	1

胡北	否	6	6	4	0	0	否	1
史录文	否	6	5	4	1	0	否	0
叶雪芳	是	8	8	5	0	0	否	2
徐冬根	是	8	8	5	0	0	否	1
曾苏	是	8	7	5	1	0	否	2

连续两次未亲自出席董事会会议的说明

适用 不适用

年内召开董事会会议次数	8
其中：现场会议次数	3
通讯方式召开会议次数	5
现场结合通讯方式召开会议次数	0

(二) 独立董事对公司有关事项提出异议的情况

适用 不适用

(三) 其他

适用 不适用

四、董事会下设专门委员会在报告期内履行职责时所提出的重要意见和建议，存在异议事项的，应当披露具体情况

适用 不适用

公司董事会下设战略与投资决策委员会、薪酬与考核委员会和审计委员会三个专门委员会，报告期内对各自分管领域的事项分别进行审议且运作规范。

1、公司董事会薪酬与考核委员会在报告期内对公司的董事、监事和高级管理人员 2016 年度的薪酬进行了审核，对公司奖惩规定的执行情况发表了意见。

2、公司董事会审计委员会在报告期内对公司 2016 年度财务审计工作做了细致的准备工作，提前与会计师事务所协商确定审计工作安排，并在审计过程中随时与相关审计人员沟通，以保证审计工作的顺利推进。在会计师事务所出具审计报告后，审计委员会召开会议，向董事会提交了会计师事务所年度履职情况总结报告和下年度续聘或改聘会计师事务所的决议。

五、监事会发现公司存在风险的说明

适用 不适用

六、公司就其与控股股东在业务、人员、资产、机构、财务等方面存在的不能保证独立性、不能保持自主经营能力的情况说明

适用 不适用

公司与控股股东在资产、业务、机构、财务、人员等方面均完全独立。公司董事会、监事会和内部机构能够独立运作。同时，公司建立了防范大股东资金占用的长效机制，以防止大股东及其附属企业占用上市公司资金、侵害上市公司利益，进一步保障了公司全体股东的合法权益。公司在《公司信息披露事务管理办法》中规定了“控股股东、实际控制人及大股东的信息问询、管理、

披露程序”，公司控股股东能严格遵守规定，认真履行职责，行为合法合规。

存在同业竞争的，公司相应的解决措施、工作进度及后续工作计划
适用 不适用

七、报告期内对高级管理人员的考评机制，以及激励机制的建立、实施情况

适用 不适用

公司已经建立起符合现代企业管理的绩效考评机制。公司董事会薪酬与考核委员会负责制定、审查公司董事及高级管理人员的薪酬政策与方案，并按照对高级管理人员的责任制考核情况确定奖惩办法。具体根据有关人员的职责及所承担的工作任务研究决定各高管人员的年薪水平，并按照对高级管理人员的履职和责任制考核情况确定奖惩办法，提出年薪及报酬发放和调整意见并向董事会报告。

八、是否披露内部控制自我评价报告

适用 不适用

报告期内内部控制存在重大缺陷情况的说明
适用 不适用

九、内部控制审计报告的相关情况说明

适用 不适用

天健会计师事务所（特殊普通合伙）对公司 2017 年度内部控制有效性进行独立审计，出具了在所有重大方面保持了有效的财务报告内部控制的审计报告。

是否披露内部控制审计报告：是

十、其他

适用 不适用

第十节 公司债券相关情况

适用 不适用

一、公司债券基本情况

单位：万元 币种：人民币

债券名称	简称	代码	发行日	到期日	债券余额	利率(%)	还本付息方式	交易所
浙江康恩贝制药股份有限公司 2016 年公司债券	16 康恩贝	136713	2016 年 9 月 26 日	2021 年 9 月 26 日	110,000.00	3.17	每年付息一次，到期一次还本，最后一期利息	上海证券交易所

							随本金的兑付一起支付。	
--	--	--	--	--	--	--	-------------	--

公司债券付息兑付情况

适用 不适用

经中国证监会证监许可〔2016〕2008 号文核准，公司获准向合格投资者公开发行面值总额不超过 11 亿元的公司债券。公司于 2016 年 9 月 26 日发行 11 亿元公司债券，债券期限为 5 年期，附第 3 年末发行人调整票面利率选择权和投资者回售选择权，票面利率为 3.17%。公司已于 2017 年 9 月 26 日支付自 2016 年 9 月 26 日至 2017 年 9 月 25 日期间的利息。（详见于 2017 年 6 月 19 日刊登在《中国证券报》、《上海证券报》、《证券时报》及上海证券交易所网站的临 2017-049 号《浙江康恩贝制药股份有限公司 2016 年公司债券 2017 年付息公告》）

公司债券其他情况的说明

适用 不适用

二、公司债券受托管理联系人、联系方式及资信评级机构联系方式

债券受托管理人	名称	西南证券股份有限公司
	办公地址	重庆市江北区桥北苑 8 号
	联系人	张旭
	联系电话	010-57631051
资信评级机构	名称	鹏元资信评估有限公司
	办公地址	深圳市深南大道 7008 号阳光高尔夫大厦 3 楼

其他说明：

适用 不适用

三、公司债券募集资金使用情况

适用 不适用

经公司第八届董事会第五次会议及 2016 年第一次临时股东大会审议通过，“16 康恩贝”发行总额为人民币 11 亿元，募集资金扣除发行费用后拟用于偿还公司债务、补充流动资金。截至 2017 年 12 月 31 日，公司按照发行用途累计使用募集资金 109,263.45 万元，已使用完毕。

四、公司债券评级情况

适用 不适用

公司于 2016 年 9 月 26 日面向合格投资者公开发行 11 亿元人民币公司债券，鹏元资信评估有限公司于 2017 年 5 月 31 日对本期债券进行了跟踪评级，并出具了评级报告。本期债券 2017 年度跟踪评级结果为：本期债券信用等级维持为 AA+，发行主体长期信用等级维持为 AA+，评级展望维持为稳定。

五、报告期内公司债券增信机制、偿债计划及其他相关情况

□适用 √不适用

六、公司债券持有人会议召开情况

□适用 √不适用

七、公司债券受托管理人履职情况

√适用 □不适用

债券受托管理人为西南证券股份有限公司，报告期内，西南证券股份有限公司公司严格按照《公司债券发行与交易管理办法》及《公司债券受托管理人执业行为准则》等法律法规的要求以及《债券受托管理协议》约定发行履行债券受托管理人职责。

八、截至报告期末公司近 2 年的会计数据和财务指标

√适用 □不适用

单位:元 币种:人民币

主要指标	2017 年	2016 年	本期比上年同期 增减 (%)	变动原因
息税折旧摊销前利润	1,182,533,071.61	875,895,515.50	35.01	
流动比率	2.00	1.41	41.84	
速动比率	1.61	1.17	37.61	
资产负债率 (%)	37.97	47.17	-9.20	
EBITDA 全部债务比	0.73	0.44	65.91	
利息保障倍数	14.42	5.76	150.35	
现金利息保障倍数	14.15	10.84	30.54	
EBITDA 利息保障倍数	17.71	7.83	126.18	
贷款偿还率 (%)	100.00	100	0.00	
利息偿付率 (%)	100.00	100	0.00	

九、公司其他债券和债务融资工具的付息兑付情况

□适用 √不适用

十、公司报告期内的银行授信情况

√适用 □不适用

本公司在各大银行等金融机构的资信情况良好，与国内主要商业银行一直保持长期合作伙伴关系，间接债务融资能力较强，截至 2017 年 12 月 31 日，公司合并报表口径企业获银行给予的授信总额度合计为 20.24 亿元，其中已使用授信额度 5.11 亿元，公司可以在上述授信总额度内开展融资，以支持业务的发展。公司无未结清的不良信贷信息记录，现有债务履约情况良好。

十一、公司报告期内执行公司债券募集说明书相关约定或承诺的情况

□适用 √不适用

十二、公司发生的重大事项及对公司经营情况和偿债能力的影响

适用 不适用

第十一节 财务报告

一、审计报告

√适用 □不适用

审 计 报 告

天健审〔2018〕3852号

浙江康恩贝制药股份有限公司全体股东：

一、审计意见

我们审计了浙江康恩贝制药股份有限公司（以下简称康恩贝公司）财务报表，包括 2017 年 12 月 31 日的合并及母公司资产负债表，2017 年度的合并及母公司利润表、合并及母公司现金流量表、合并及母公司所有者权益变动表，以及相关财务报表附注。

我们认为，后附的财务报表在所有重大方面按照企业会计准则的规定编制，公允反映了康恩贝公司 2017 年 12 月 31 日的合并及母公司财务状况以及 2017 年度的合并及母公司经营成果和现金流量。

二、形成审计意见的基础

我们按照中国注册会计师审计准则的规定执行了审计工作。审计报告的“注册会计师对财务报表审计的责任”部分进一步阐述了我们在这些准则下的责任。按照中国注册会计师职业道德守则，我们独立于康恩贝公司，并履行了职业道德方面的其他责任。我们相信，我们获取的审计证据是充分、适当的，为发表审计意见提供了基础。

三、关键审计事项

关键审计事项是我们根据职业判断，认为对本期财务报表审计最为重要的事项。这些事项的应对以对财务报表整体进行审计并形成审计意见为背景，我们不对这些事项单独发表意见。

（一）收入确认

1. 事项描述

康恩贝公司主要从事药品研发、生产与销售，主要产品包括丹参川芎嗪注射液、肠炎宁等药品。如财务报表附注三（二十一）所述，内销产品在根据合同约定将产品交付给购货方、产品销售收入金额已确定、已经收回货款或取得了收款凭证且相关的经济利益很可能流入、产品相关的成本能够可靠计量时确认收入；外销产品在根据合同约定将产品报关、取得提单、产品销售收入金额已确定、已经收回货款或取得了收款凭证且相关的经济利益很可能流入、产品相关的成本能

够可靠计量时确认收入。

2017 年度，康恩贝公司营业收入为人民币 5,293,966,778.84 元。鉴于营业收入是康恩贝公司的关键业绩指标之一，因此我们将营业收入的真实性和期间划分的正确性确定为关键审计事项。

2. 审计中的应对

我们针对收入确认执行的主要审计程序包括：

(1) 了解和评价与销售和收款相关的内部控制，并测试关键控制执行的有效性；(2) 实施分析程序，分析主导产品的销售模式及定价模式，判断销售收入和毛利率变动的合理性；(3) 对重要客户的期末应收账款余额及销售额实施函证程序；(4) 实施细节测试，抽样检查收入确认的相关单据，包括内销客户的发货记录、客户验收记录以及外销客户的报关单，并获取海关记录进行核对，检查已确认收入的真实性；测试重要客户的货款回收记录，检查客户回款的真实性；(5) 对资产负债表日前后确认的营业收入执行截止测试，以评估营业收入是否记录在正确的会计期间。

(二) 应收账款减值

1. 事项描述

如财务报表附注三（十）所述，康恩贝公司的坏账准备计提政策为：对应收款项单项金额重大的款项以及单项金额不重大但未来现金流量现值与以账龄为信用风险特征的应收款项组合的未来现金流量现值存在显著差异的款项，单独进行减值测试；对于经单独测试未减值的应收款项，按账龄信用风险特征组合进行减值测试。

康恩贝公司管理层（以下简称管理层）分析应收账款是否存在减值时，通常会考虑客户的信用情况、历史回款等情况，涉及适当的假设和主观判断。截至 2017 年 12 月 31 日，康恩贝公司应收账款余额 970,380,990.47 元，坏账准备金额 59,183,474.69 元，账面价值较高。若应收账款不能按期收回或无法收回而发生坏账对财务报表影响较为重大，为此我们将应收账款减值确定为关键审计事项。

2. 审计中的应对

审计过程中，我们实施的审计程序主要包括：(1) 对应收账款减值测试的内部控制的设计和运行有效性进行测试；(2) 审阅应收账款坏账准备计提的审批流程，检查所采用的坏账准备计提会计政策的合理性，分析比较本年及以前年度的应收账款坏账准备计提的合理性及一致性；(3) 检查管理层对于应收账款坏账准备的计算；(4) 对重要应收账款与管理层讨论其可收回性，并实施独立函证程序。

(三) 商誉减值

1. 事项描述

如财务报表附注三（十八）所述，康恩贝公司对于企业合并所形成的商誉，无论是否存在减值迹象，每年都进行减值测试。商誉需结合与其相关的资产组或者资产组组合进行减值测试。在确定相关资产组预计未来现金流量的现值时，康恩贝公司需要恰当地预测相关资产组未来现金流

量的增长率，包含收入增长率、毛利率、费用率等，并合理确定计算相关资产组预计未来现金流量现值所采用的折现率，这涉及管理层运用重大会计估计和判断。截至 2017 年 12 月 31 日，康恩贝公司商誉账面原值 921,647,379.23 元，减值准备金额 8,547,954.51 元。考虑康恩贝公司商誉减值测试对于财务报表整体的重要性，为此我们将商誉减值确定为关键审计事项。

2. 审计中的应对

针对商誉减值，我们实施的审计程序主要包括：（1）与管理层讨论商誉减值评估的方法；（2）获取并复核管理层对商誉是否计提减值的说明，以及相关减值测试计算过程；（3）对关键资产组贵州拜特制药有限公司和内蒙古康恩贝制药有限公司的企业价值估值利用外部评估机构的工作，审阅评估机构选择的估值方法和采用的主要假设，复核现金流量预测水平和所采用折现率的合理性，包括所属资产组的预计产量、预计销售价格、增长率、预计毛利率以及相关费用等，并与相关资产组的历史数据及行业水平进行比较分析。

四、其他信息

管理层对其他信息负责。其他信息包括年度报告中涵盖的信息，但不包括财务报表和我们的审计报告。

我们对财务报表发表的审计意见不涵盖其他信息，我们也不对其他信息发表任何形式的鉴证结论。

结合我们对财务报表的审计，我们的责任是阅读其他信息，在此过程中，考虑其他信息是否与财务报表或我们在审计过程中了解到的情况存在重大不一致或者似乎存在重大错报。

基于我们已执行的工作，如果我们确定其他信息存在重大错报，我们应当报告该事实。在这方面，我们无任何事项需要报告。

五、管理层和治理层对财务报表的责任

管理层负责按照企业会计准则的规定编制财务报表，使其实现公允反映，并设计、执行和维护必要的内部控制，以使财务报表不存在由于舞弊或错误导致的重大错报。

在编制财务报表时，管理层负责评估康恩贝公司的持续经营能力，披露与持续经营相关的事项（如适用），并运用持续经营假设，除非管理层计划进行清算、终止运营或别无其他现实的选择。

康恩贝公司治理层（以下简称治理层）负责监督康恩贝公司的财务报告过程。

六、注册会计师对财务报表审计的责任

我们的目标是对财务报表整体是否不存在由于舞弊或错误导致的重大错报获取合理保证，并出具包含审计意见的审计报告。合理保证是高水平的保证，但并不能保证按照审计准则执行的审计在某一重大错报存在时总能发现。错报可能由于舞弊或错误导致，如果合理预期错报单独或汇

总起来可能影响财务报表使用者依据财务报表作出的经济决策，则通常认为错报是重大的。

在按照审计准则执行审计工作的过程中，我们运用职业判断，并保持职业怀疑。同时，我们也执行以下工作：

(一) 识别和评估由于舞弊或错误导致的财务报表重大错报风险，设计和实施审计程序以应对这些风险，并获取充分、适当的审计证据，作为发表审计意见的基础。由于舞弊可能涉及串通、伪造、故意遗漏、虚假陈述或凌驾于内部控制之上，未能发现由于舞弊导致的重大错报的风险高于未能发现由于错误导致的重大错报的风险。

(二) 了解与审计相关的内部控制，以设计恰当的审计程序。

(三) 评价管理层选用会计政策的恰当性和作出会计估计及相关披露的合理性。

(四) 对管理层使用持续经营假设的恰当性得出结论。同时，根据获取的审计证据，就可能导致对康恩贝公司持续经营能力产生重大疑虑的事项或情况是否存在重大不确定性得出结论。如果我们得出结论认为存在重大不确定性，审计准则要求我们在审计报告中提请报表使用者注意财务报表中的相关披露；如果披露不充分，我们应当发表非无保留意见。我们的结论基于截至审计报告日可获得的信息。然而，未来的事项或情况可能导致康恩贝公司不能持续经营。

(五) 评价财务报表的总体列报、结构和内容（包括披露），并评价财务报表是否公允反映相关交易和事项。

(六) 就康恩贝公司中实体或业务活动的财务信息获取充分、适当的审计证据，以对财务报表发表审计意见。我们负责指导、监督和执行集团审计，并对审计意见承担全部责任。

我们与治理层就计划的审计范围、时间安排和重大审计发现等事项进行沟通，包括沟通我们在审计中识别出的值得关注的内部控制缺陷。

我们还就已遵守与独立性相关的职业道德要求向治理层提供声明，并与治理层沟通可能被合理认为影响我们独立性的所有关系和其他事项，以及相关的防范措施（如适用）。

在与治理层沟通过的事项中，我们确定哪些事项对本期财务报表审计最为重要，因而构成关键审计事项。我们在审计报告中描述这些事项，除非法律法规禁止公开披露这些事项，或在极少数情形下，如果合理预期在审计报告中沟通某事项造成的负面后果超过在公众利益方面产生的益处，我们确定不应在审计报告中沟通该事项。

天健会计师事务所（特殊普通合伙）

中国注册会计师：吕苏阳
（项目合伙人）

中国·杭州

中国注册会计师：俞辛文

二〇一八年四月二十四日

二、财务报表

合并资产负债表

2017 年 12 月 31 日

编制单位：浙江康恩贝制药股份有限公司

单位：元 币种：人民币

项目	附注	期末余额	期初余额
流动资产：			
货币资金	七 1	2,167,946,900.81	1,912,059,943.18
结算备付金			
拆出资金			
以公允价值计量且其变动计入当期损益的金融资产	七 2	144,019,468.16	71,476,724.22
衍生金融资产			
应收票据	七 4	416,454,802.50	391,300,958.95
应收账款	七 5	911,197,515.78	524,157,282.39
预付款项	七 6	26,109,699.58	43,657,251.55
应收保费			
应收分保账款			
应收分保合同准备金			
应收利息			
应收股利			
其他应收款	七 9	45,332,432.32	208,302,357.17
买入返售金融资产			
存货	七 10	911,665,796.79	664,158,154.26
持有待售资产			
一年内到期的非流动资产			
其他流动资产	七 13	39,113,759.85	18,848,237.48
流动资产合计		4,661,840,375.79	3,833,960,909.20
非流动资产：			
发放贷款和垫款			
可供出售金融资产	七 14	33,056,000.00	33,056,000.00
持有至到期投资			
长期应收款			
长期股权投资	七 17	564,914,874.06	567,659,530.24
投资性房地产			
固定资产	七 19	2,260,339,936.29	1,960,269,961.48
在建工程	七 20	344,805,599.12	463,794,365.54
工程物资	七 21	151,889.14	197,485.32
固定资产清理	七 22	1,932,617.55	1,932,617.55

生产性生物资产	七 23	24,596,861.21	24,616,091.28
油气资产			
无形资产	七 25	464,983,589.03	481,907,353.08
开发支出			
商誉	七 27	913,099,424.72	913,099,424.72
长期待摊费用	七 28	17,841,421.61	6,422,270.54
递延所得税资产	七 29	109,846,516.78	170,092,552.38
其他非流动资产	七 30	22,812,128.65	38,203,105.72
非流动资产合计		4,758,380,858.16	4,661,250,757.85
资产总计		9,420,221,233.95	8,495,211,667.05
流动负债：			
短期借款	七 31	486,000,000.00	856,800,000.00
向中央银行借款			
吸收存款及同业存放			
拆入资金			
以公允价值计量且其变动计入当期损益的金融负债	七 32	161,804,000.00	784,087,958.85
衍生金融负债			
应付票据	七 34	42,791,195.79	10,395,399.79
应付账款	七 35	313,148,590.99	283,402,870.72
预收款项	七 36	108,103,761.09	89,769,920.88
卖出回购金融资产款			
应付手续费及佣金			
应付职工薪酬	七 37	80,338,632.55	69,401,932.18
应交税费	七 38	217,294,696.38	99,750,635.66
应付利息	七 39	10,164,537.35	13,077,900.86
应付股利	七 40	93,127,860.23	7,813,973.67
其他应付款	七 41	805,901,248.87	495,038,149.15
应付分保账款			
保险合同准备金			
代理买卖证券款			
代理承销证券款			
持有待售负债			
一年内到期的非流动负债	七 43	7,500,000.00	
其他流动负债			
流动负债合计		2,326,174,523.25	2,709,538,741.76
非流动负债：			
长期借款	七 45	17,254,200.00	42,254,200.00
应付债券		1,093,149,216.21	1,091,666,714.61
其中：优先股			
永续债			
长期应付款	七 47	878,938.69	877,976.87

长期应付职工薪酬			
专项应付款			
预计负债			
递延收益	七 51	105,075,779.00	123,776,634.88
递延所得税负债	七 29	28,998,469.77	32,595,342.30
其他非流动负债	七 52	5,031,446.56	6,289,308.20
非流动负债合计		1,250,388,050.23	1,297,460,176.86
负债合计		3,576,562,573.48	4,006,998,918.62
所有者权益			
股本	七 53	2,667,320,200.00	2,510,730,000.00
其他权益工具			
其中：优先股			
永续债			
资本公积	七 55	925,986,875.05	67,683,140.22
减：库存股			
其他综合收益	七 57	99,569.28	511,394.09
专项储备			
盈余公积	七 59	285,164,934.19	226,985,457.06
一般风险准备			
未分配利润	七 60	1,850,357,176.03	1,498,708,012.73
归属于母公司所有者权益合计		5,728,928,754.55	4,304,618,004.10
少数股东权益		114,729,905.92	183,594,744.33
所有者权益合计		5,843,658,660.47	4,488,212,748.43
负债和所有者权益总计		9,420,221,233.95	8,495,211,667.05

法定代表人：胡季强 主管会计工作负责人：陈岳忠 会计机构负责人：袁振贤

母公司资产负债表

2017 年 12 月 31 日

编制单位：浙江康恩贝制药股份有限公司

单位：元 币种：人民币

项目	附注	期末余额	期初余额
流动资产：			
货币资金		1,295,982,400.08	773,252,779.90
以公允价值计量且其变动计入当期损益的金融资产		144,019,468.16	71,476,724.22
衍生金融资产			
应收票据		26,131,168.16	75,793,066.26

应收账款	十七 1	45,325,177.10	48,143,800.68
预付款项		30,737,001.60	41,325,829.07
应收利息			
应收股利		182,866,861.26	50,666,861.26
其他应收款	十七 2	296,104,886.48	253,509,334.67
存货		172,539,541.22	149,333,138.86
持有待售资产			
一年内到期的非流动资产			
其他流动资产		6,912,095.56	1,874,750.10
流动资产合计		2,200,618,599.62	1,465,376,285.02
非流动资产：			
可供出售金融资产		105,000.00	105,000.00
持有至到期投资			
长期应收款			
长期股权投资	十七 3	6,267,749,830.70	6,245,497,920.74
投资性房地产			
固定资产		370,460,319.37	306,771,050.14
在建工程		66,609,966.76	50,446,894.02
工程物资			
固定资产清理			
生产性生物资产			
油气资产			
无形资产		33,325,346.68	29,199,895.79
开发支出			
商誉			
长期待摊费用		841,194.88	
递延所得税资产			
其他非流动资产		11,218,437.41	27,426,654.22
非流动资产合计		6,750,310,095.80	6,659,447,414.91
资产总计		8,950,928,695.42	8,124,823,699.93
流动负债：			
短期借款		339,000,000.00	578,800,000.00
以公允价值计量且其变动计入当期损益的金融负债		161,804,000.00	784,087,958.85
衍生金融负债			
应付票据			
应付账款		55,142,936.51	69,792,237.87
预收款项		28,423,219.84	131,176,797.93
应付职工薪酬		5,906,349.88	7,669,771.39
应交税费		4,582,864.47	4,863,877.57
应付利息		10,164,537.35	13,077,900.86
应付股利		9,077,860.23	7,813,973.67

其他应付款		275,807,871.63	121,266,591.08
持有待售负债			
一年内到期的非流动负债			
其他流动负债			
流动负债合计		889,909,639.91	1,718,549,109.22
非流动负债：			
长期借款			
应付债券		1,093,149,216.21	1,091,666,714.61
其中：优先股			
永续债			
长期应付款			
长期应付职工薪酬			
专项应付款			
预计负债			
递延收益		11,822,000.00	17,895,000.00
递延所得税负债		1,835,830.51	2,456,513.40
其他非流动负债			
非流动负债合计		1,106,807,046.72	1,112,018,228.01
负债合计		1,996,716,686.63	2,830,567,337.23
所有者权益：			
股本		2,667,320,200.00	2,510,730,000.00
其他权益工具			
其中：优先股			
永续债			
资本公积		2,130,744,592.67	1,211,795,137.58
减：库存股			
其他综合收益			
专项储备			
盈余公积		301,148,068.50	242,968,591.37
未分配利润		1,854,999,147.62	1,328,762,633.75
所有者权益合计		6,954,212,008.79	5,294,256,362.70
负债和所有者权益总计		8,950,928,695.42	8,124,823,699.93

法定代表人：胡季强 主管会计工作负责人：陈岳忠 会计机构负责人：袁振贤

合并利润表

2017 年 1—12 月

单位：元 币种：人民币

项目	附注	本期发生额	上期发生额
一、营业总收入		5,293,966,778.84	6,020,371,054.26
其中：营业收入	七 61	5,293,966,778.84	6,020,371,054.26

利息收入			
已赚保费			
手续费及佣金收入			
二、营业总成本		4,426,310,113.68	5,452,083,566.72
其中：营业成本	七 61	1,449,016,019.56	3,132,504,428.96
利息支出			
手续费及佣金支出			
退保金			
赔付支出净额			
提取保险合同准备金净额			
保单红利支出			
分保费用			
税金及附加	七 62	96,645,965.43	75,103,371.67
销售费用	七 63	2,283,649,121.97	1,536,915,132.71
管理费用	七 64	506,563,510.51	510,544,033.60
财务费用	七 65	62,958,614.83	101,109,383.53
资产减值损失	七 66	27,476,881.38	95,907,216.25
加：公允价值变动收益（损失以“－”号填列）	七 67	315,807,817.14	-68,927,012.32
投资收益（损失以“－”号填列）	七 68	-335,842,892.12	-23,303,018.21
其中：对联营企业和合营企业的投资收益	七 68	-344,656.18	-3,941,791.97
资产处置收益（损失以“－”号填列）		-764,636.80	328,409.25
汇兑收益（损失以“－”号填列）			
其他收益	七 79	59,962,115.44	
三、营业利润（亏损以“－”号填列）		906,819,068.82	476,385,866.26
加：营业外收入	七 69	4,084,297.27	76,503,137.01
减：营业外支出	七 70	14,787,404.48	18,396,202.06
四、利润总额（亏损总额以“－”号填列）		896,115,961.61	534,492,801.21
减：所得税费用		166,141,114.23	130,349,369.02
五、净利润（净亏损以“－”号填列）		729,974,847.38	404,143,432.19
（一）按经营持续性分类			
1.持续经营净利润（净亏损以“－”号填列）		729,974,847.38	404,143,432.19
2.终止经营净利润（净亏损以“－”号填列）			
（二）按所有权归属分类			
1.少数股东损益		18,858,606.95	-36,926,083.81
2.归属于母公司股东的净利润		711,116,240.43	441,069,516.00
六、其他综合收益的税后净额	七 57	-421,562.91	389,886.63
归属母公司所有者的其他综合收益的税后净额	七 57	-411,824.81	380,880.25

(一)以后不能重分类进损益的其他综合收益			
1.重新计量设定受益计划净负债或净资产的变动			
2.权益法下在被投资单位不能重分类进损益的其他综合收益中享有的份额			
(二)以后将重分类进损益的其他综合收益	七 57	-411,824.81	380,880.25
1.权益法下在被投资单位以后将重分类进损益的其他综合收益中享有的份额			
2.可供出售金融资产公允价值变动损益			
3.持有至到期投资重分类为可供出售金融资产损益			
4.现金流量套期损益的有效部分			
5.外币财务报表折算差额	七 57	-411,824.81	380,880.25
6.其他			
归属于少数股东的其他综合收益的税后净额	七 57	-9,738.10	9,006.38
七、综合收益总额		729,553,284.47	404,533,318.82
归属于母公司所有者的综合收益总额		710,704,415.62	441,450,396.25
归属于少数股东的综合收益总额		18,848,868.85	-36,917,077.43
八、每股收益：			
(一)基本每股收益(元/股)		0.28	0.18
(二)稀释每股收益(元/股)		0.28	0.18

定代表人：胡季强 主管会计工作负责人：陈岳忠 会计机构负责人：袁振贤

母公司利润表
2017年1—12月

单位：元 币种：人民币

项目	附注	本期发生额	上期发生额
一、营业收入	十七 4	485,589,812.06	484,320,283.11
减：营业成本	十七 4	225,416,086.18	223,013,068.47
税金及附加		8,757,689.96	8,323,887.18
销售费用		176,344,194.48	154,214,251.02
管理费用		84,836,897.10	78,399,401.49
财务费用		48,689,496.69	69,244,706.03
资产减值损失		5,587,260.41	31,863,984.22
加：公允价值变动收益（损失以“－”号填列）		-1,557,001.87	-5,079,911.97
投资收益（损失以“－”号填列）	十七 5	940,602,723.48	663,484,215.37

其中：对联营企业和合营企业的投资收益		-280,231.19	-2,064,989.54
资产处置收益（损失以“-”号填列）		69,588.68	-297,688.66
其他收益		10,022,946.22	
二、营业利润（亏损以“-”号填列）		885,096,443.75	577,367,599.44
加：营业外收入		483,908.06	8,990,128.99
减：营业外支出		497,443.70	1,685,784.17
三、利润总额（亏损总额以“-”号填列）		885,082,908.11	584,671,944.26
减：所得税费用		-620,682.89	2,877,172.95
四、净利润（净亏损以“-”号填列）		885,703,591.00	581,794,771.31
（一）持续经营净利润（净亏损以“-”号填列）		885,703,591.00	581,794,771.31
（二）终止经营净利润（净亏损以“-”号填列）			
五、其他综合收益的税后净额			
（一）以后不能重分类进损益的其他综合收益			
1.重新计量设定受益计划净负债或净资产的变动			
2.权益法下在被投资单位不能重分类进损益的其他综合收益中享有的份额			
（二）以后将重分类进损益的其他综合收益			
1.权益法下在被投资单位以后将重分类进损益的其他综合收益中享有的份额			
2.可供出售金融资产公允价值变动损益			
3.持有至到期投资重分类为可供出售金融资产损益			
4.现金流量套期损益的有效部分			
5.外币财务报表折算差额			
6.其他			
六、综合收益总额		885,703,591.00	581,794,771.31
七、每股收益：			
（一）基本每股收益(元/股)			
（二）稀释每股收益(元/股)			

法定代表人：胡季强 主管会计工作负责人：陈岳忠 会计机构负责人：袁振贤

合并现金流量表

2017年1—12月

单位：元 币种：人民币

项目	附注	本期发生额	上期发生额
----	----	-------	-------

一、经营活动产生的现金流量：			
销售商品、提供劳务收到的现金		5,168,121,626.21	6,238,283,915.22
客户存款和同业存放款项净增加额			
向中央银行借款净增加额			
向其他金融机构拆入资金净增加额			
收到原保险合同保费取得的现金			
收到再保险业务现金净额			
保户储金及投资款净增加额			
处置以公允价值计量且其变动计入当期损益的金融资产净增加额			
收取利息、手续费及佣金的现金			
拆入资金净增加额			
回购业务资金净增加额			
收到的税费返还		21,925,057.44	23,105,367.82
收到其他与经营活动有关的现金	七 73(1)	92,027,540.81	165,160,645.92
经营活动现金流入小计		5,282,074,224.46	6,426,549,928.96
购买商品、接受劳务支付的现金		1,200,442,066.95	2,757,114,081.10
客户贷款及垫款净增加额			
存放中央银行和同业款项净增加额			
支付原保险合同赔付款项的现金			
支付利息、手续费及佣金的现金			
支付保单红利的现金			
支付给职工以及为职工支付的现金		742,158,286.00	638,093,449.69
支付的各项税费		797,238,149.40	722,790,782.66
支付其他与经营活动有关的现金	七 73(2)	1,829,968,762.66	1,338,845,482.13
经营活动现金流出小计		4,569,807,265.01	5,456,843,795.58
经营活动产生的现金流量净额		712,266,959.45	969,706,133.38
二、投资活动产生的现金流量：			
收回投资收到的现金		203,403,393.52	80,585,011.86
取得投资收益收到的现金		4,478,602.90	5,709,121.44
处置固定资产、无形资产和其他长期资产收回的现金净额		4,761,970.46	471,982.35
处置子公司及其他营业单位收到的现金净额		169,074,500.00	42,136,602.45
收到其他与投资活动有关的现金	七 73(3)	2,452,440.31	819,745,241.79
投资活动现金流入小计		384,170,907.19	948,647,959.89
购建固定资产、无形资产和其他长期资产支付的现金		291,799,064.47	231,826,248.25
投资支付的现金		300,110,767.17	235,860,133.04
质押贷款净增加额			
取得子公司及其他营业单位支付的现金净额		330,080,211.00	

支付其他与投资活动有关的现金			
投资活动现金流出小计		921,990,042.64	467,686,381.29
投资活动产生的现金流量净额		-537,819,135.45	480,961,578.60
三、筹资活动产生的现金流量：			
吸收投资收到的现金		1,083,999,596.00	4,000,000.00
其中：子公司吸收少数股东投资收到的现金			4,000,000.00
取得借款收到的现金		565,000,000.00	1,483,157,583.34
发行债券收到的现金			1,091,200,000.00
收到其他与筹资活动有关的现金	七 73(5)	6,684,928.25	10,911,908.52
筹资活动现金流入小计		1,655,684,524.25	2,589,269,491.86
偿还债务支付的现金		953,300,000.00	2,848,152,681.10
分配股利、利润或偿付利息支付的现金		321,708,949.37	335,207,138.75
其中：子公司支付给少数股东的股利、利润		3,628,000.00	52,852,330.85
支付其他与筹资活动有关的现金	七 73(6)	317,135,889.00	108,282,745.62
筹资活动现金流出小计		1,592,144,838.37	3,291,642,565.47
筹资活动产生的现金流量净额		63,539,685.88	-702,373,073.61
四、汇率变动对现金及现金等价物的影响		-1,237,441.27	1,727,621.72
五、现金及现金等价物净增加额		236,750,068.61	750,022,260.09
加：期初现金及现金等价物余额		1,897,825,771.45	1,147,803,511.36
六、期末现金及现金等价物余额		2,134,575,840.06	1,897,825,771.45

法定代表人：胡季强 主管会计工作负责人：陈岳忠 会计机构负责人：袁振贤

母公司现金流量表

2017 年 1—12 月

单位：元 币种：人民币

项目	附注	本期发生额	上期发生额
一、经营活动产生的现金流量：			
销售商品、提供劳务收到的现金		466,840,899.68	576,175,733.12
收到的税费返还		1,369,121.04	3,658,647.92
收到其他与经营活动有关的现金		58,345,552.65	55,373,696.32
经营活动现金流入小计		526,555,573.37	635,208,077.36
购买商品、接受劳务支付的现金		365,969,259.44	177,828,350.23
支付给职工以及为职工支付的现金		80,030,779.51	70,269,584.13
支付的各项税费		54,721,304.96	57,027,711.75
支付其他与经营活动有关的现金		234,034,630.88	184,504,743.46
经营活动现金流出小计		734,755,974.79	489,630,389.57

经营活动产生的现金流量净额		-208,200,401.42	145,577,687.79
二、投资活动产生的现金流量：			
收回投资收到的现金		203,403,393.52	78,739,863.11
取得投资收益收到的现金		818,579,582.51	847,970,366.97
处置固定资产、无形资产和其他长期资产收回的现金净额		156,878.14	92,623.08
处置子公司及其他营业单位收到的现金净额		169,074,500.00	175,975,500.00
收到其他与投资活动有关的现金		10,000,000.00	283,782,652.65
投资活动现金流入小计		1,201,214,354.17	1,386,561,005.81
购建固定资产、无形资产和其他长期资产支付的现金		82,780,327.32	38,790,448.33
投资支付的现金		300,110,767.17	292,435,653.63
取得子公司及其他营业单位支付的现金净额			
支付其他与投资活动有关的现金		722,216,100.00	23,000,000.00
投资活动现金流出小计		1,105,107,194.49	354,226,101.96
投资活动产生的现金流量净额		96,107,159.68	1,032,334,903.85
三、筹资活动产生的现金流量：			
吸收投资收到的现金		1,083,999,596.00	
取得借款收到的现金		462,000,000.00	717,800,000.00
发行债券收到的现金			1,091,200,000.00
收到其他与筹资活动有关的现金		150,000,000.00	235,357,583.34
筹资活动现金流入小计		1,695,999,596.00	2,044,357,583.34
偿还债务支付的现金		701,800,000.00	2,064,956,597.69
分配股利、利润或偿付利息支付的现金		355,213,852.16	244,314,843.03
支付其他与筹资活动有关的现金		4,179,020.83	292,630,515.27
筹资活动现金流出小计		1,061,192,872.99	2,601,901,955.99
筹资活动产生的现金流量净额		634,806,723.01	-557,544,372.65
四、汇率变动对现金及现金等价物的影响		14,309.68	112,502.38
五、现金及现金等价物净增加额		522,727,790.95	620,480,721.37
加：期初现金及现金等价物余额		772,655,433.18	152,174,711.81
六、期末现金及现金等价物余额		1,295,383,224.13	772,655,433.18

法定代表人：胡季强 主管会计工作负责人：陈岳忠 会计机构负责人：袁振贤

合并所有者权益变动表
2017 年 1—12 月

单位:元 币种:人民币

项目	本期												
	归属于母公司所有者权益											少数股东权益	所有者权益合计
	股本	其他权益工具			资本公积	减:库存股	其他综合收益	专项储备	盈余公积	一般风险准备	未分配利润		
	优先股	永续债	其他										
一、上年期末余额	2,510,730,000.00				67,683,140.22		511,394.09		226,985,457.06		1,498,708,012.73	183,594,744.33	4,488,212,748.43
加: 会计政策变更													
前期差错更正													
同一控制下企业合并													
其他													
二、本年期初余额	2,510,730,000.00				67,683,140.22		511,394.09		226,985,457.06		1,498,708,012.73	183,594,744.33	4,488,212,748.43
三、本期增减变动金额(减少以“—”号填列)	156,590,200.00				858,303,734.83		-411,824.81		58,179,477.13		351,649,163.30	-68,864,838.41	1,355,445,912.04
(一)综合收益总额							-411,824.81				711,116,240.43	18,848,868.85	729,553,284.47
(二)所有者投入和减少资本	156,590,200.00				858,303,734.83								1,014,893,934.83
1. 股东投入的普通股	156,590,200.00				918,949,455.09								1,075,539,655.09
2. 其他权益工具持有者投入资本													
3. 股份支付计入所有者权益的金额													
4. 其他					-60,645,720.26								-60,645,720.26
(三)利润分配									58,179,477.13		-359,467,077.13	-87,678,000.00	-388,965,600.00
1. 提取盈余公积									58,179,477.13		-58,179,477.13		
2. 提取一般风险准备													

额(减少以“-”号填列)				4						0	
(一)综合收益总额						380,880.25			441,069,516.00	-36,917,077.43	404,533,318.82
(二)所有者投入和减少资本				-79,792,870.84				-31,133,364.47		-150,492,109.22	-261,418,344.53
1. 股东投入的普通股										4,000,000.00	4,000,000.00
2. 其他权益工具持有者投入资本											
3. 股份支付计入所有者权益的金额											
4. 其他				-79,792,870.84				-31,133,364.47		-154,492,109.22	-265,418,344.53
(三)利润分配								73,869,636.70	-241,251,636.70	-52,852,330.85	-220,234,330.85
1. 提取盈余公积								73,869,636.70	-73,869,636.70		
2. 提取一般风险准备											
3. 对所有者(或股东)的分配									-167,382,000.00	-52,852,330.85	-220,234,330.85
4. 其他											
(四)所有者权益内部结转	836,910,000.00			-836,910,000.00							
1. 资本公积转增资本(或股本)	836,910,000.00			-836,910,000.00							
2. 盈余公积转增资本(或股本)											
3. 盈余公积弥补亏损											
4. 其他											
(五)专项储备											
1. 本期提取											
2. 本期使用											
(六)其他											
四、本期末余额	2,510,730,000.00			67,683,140.22		511,394.09		226,985,457.06	1,498,708,012.73	183,594,744.33	4,488,212,748.43

法定代表人：胡季强 主管会计工作负责人：陈岳忠 会计机构负责人：袁振贤

母公司所有者权益变动表
2017 年 1—12 月

单位：元 币种：人民币

项目	本期										
	股本	其他权益工具			资本公积	减：库存股	其他综合收益	专项储备	盈余公积	未分配利润	所有者权益合计
		优先股	永续债	其他							
一、上年期末余额	2,510,730,000.00				1,211,795,137.58				242,968,591.37	1,328,762,633.75	5,294,256,362.70
加：会计政策变更											
前期差错更正											
其他											
二、本年期初余额	2,510,730,000.00				1,211,795,137.58				242,968,591.37	1,328,762,633.75	5,294,256,362.70
三、本期增减变动金额 (减少以“-”号填列)	156,590,200.00				918,949,455.09				58,179,477.13	526,236,513.87	1,659,955,646.09
(一)综合收益总额										885,703,591.00	885,703,591.00
(二)所有者投入和减少资本	156,590,200.00				918,949,455.09						1,075,539,655.09
1. 股东投入的普通股	156,590,200.00				918,949,455.09						1,075,539,655.09
2. 其他权益工具持有者投入资本											
3. 股份支付计入所有者权益的金额											
4. 其他											
(三)利润分配									58,179,477.13	-359,467,077.13	-301,287,600.00
1. 提取盈余公积									58,179,477.13	-58,179,477.13	
2. 对所有者(或股东)的分配										-301,287,600.00	-301,287,600.00

3. 其他											
(四)所有者权益内部结转											
1. 资本公积转增资本(或股本)											
2. 盈余公积转增资本(或股本)											
3. 盈余公积弥补亏损											
4. 其他											
(五)专项储备											
1. 本期提取											
2. 本期使用											
(六)其他											
四、本期期末余额	2,667,320,200.00				2,130,744,592.67				301,148,068.50	1,854,999,147.62	6,954,212,008.79

项目	上期										
	股本	其他权益工具			资本公积	减：库存股	其他综合收益	专项储备	盈余公积	未分配利润	所有者权益合计
		优先股	永续债	其他							
一、上年期末余额	1,673,820,000.00				2,048,705,137.58				169,098,954.67	988,219,499.14	4,879,843,591.39
加：会计政策变更											
前期差错更正											
其他											
二、本年期初余额	1,673,820,000.00				2,048,705,137.58				169,098,954.67	988,219,499.14	4,879,843,591.39
三、本期增减变动金额(减少以“－”号填列)	836,910,000.00				-836,910,000.00				73,869,636.70	340,543,134.61	414,412,771.31
(一)综合收益总额										581,794,771.31	581,794,771.31
(二)所有者投入和减少资本											
1. 股东投入的普通股											
2. 其他权益工具持有者投入资本											

3. 股份支付计入所有者权益的金额											
4. 其他											
(三) 利润分配								73,869,636.70	-241,251,636.70	-167,382,000.00	
1. 提取盈余公积								73,869,636.70	-73,869,636.70		
2. 对所有者(或股东)的分配									-167,382,000.00	-167,382,000.00	
3. 其他											
(四) 所有者权益内部结转	836,910,000.00										
1. 资本公积转增资本(或股本)	836,910,000.00										
2. 盈余公积转增资本(或股本)											
3. 盈余公积弥补亏损											
4. 其他											
(五) 专项储备											
1. 本期提取											
2. 本期使用											
(六) 其他											
四、本期期末余额	2,510,730,000.00					1,211,795,137.58			242,968,591.37	1,328,762,633.75	5,294,256,362.70

法定代表人：胡季强 主管会计工作负责人：陈岳忠 会计机构负责人：袁振贤

三、公司基本情况

1. 公司概况

√适用 □不适用

浙江康恩贝制药股份有限公司(以下简称公司或本公司)前身为兰溪云山制药厂,成立于1969年,1990年更名为浙江康恩贝制药公司。1992年6月5日,经浙江省股份制试点工作协调小组浙股(1992)5号文批准,原浙江康恩贝制药公司改组为浙江康恩贝股份有限公司,并于1993年1月9日在浙江省工商行政管理局办妥登记手续。1999年10月27日,公司更名为浙江康恩贝制药股份有限公司。本公司现持有统一社会信用代码为91330000142924161N的营业执照,注册资本2,667,320,200.00元,股份总数2,667,320,200.00股(每股面值1元)。其中:有限售条件的流通A股163,332,053股,无限售条件的流通A股2,503,988,147股。公司股票已于2004年4月12日在上海证券交易所挂牌交易。

本公司属制药行业。主要经营活动为药品的研发、生产和销售。主要产品:“前列康”牌普乐安片及胶囊、“天保宁”牌银杏叶制剂、“康恩贝”牌肠炎宁、“恤彤”牌丹参川芎嗪注射液、“珍视明”、“金奥康”、“金康速力”牌乙酰半胱氨酸泡腾片、“康恩贝”牌麝香通心滴丸等。

本财务报表业经公司2018年4月24日九届董事会第三次会议批准对外报出。

2. 合并财务报表范围

√适用 □不适用

本公司将贵州拜特制药有限公司、浙江金华康恩贝生物制药有限公司、浙江康恩贝中药有限公司和浙江康恩贝医药销售有限公司等38家子公司纳入本期合并财务报表范围,情况详见本财务报表附注合并范围的变更和在其他主体中的权益之说明。

为便于表述,对本公司重要子公司及其他关联方公司简称如下:

全 称	简 称
本公司主要子公司	
浙江康恩贝医药销售有限公司	康恩贝销售公司
上海康恩贝医药有限公司	上海康恩贝公司
杭州康恩贝制药有限公司	杭州康恩贝公司
杭州贝罗康生物技术有限公司	贝罗康生物公司
兰溪康宏商贸有限公司	康宏商贸公司
浙江金华康恩贝生物制药有限公司	金华康恩贝公司
浙江耐司康药业有限公司	耐司康公司

浙江天保药材发展有限公司	天保发展公司
邳州众康银杏科技有限公司	邳州众康公司
磐安康恩贝药材发展有限公司	磐安药材公司
浙江康恩贝中药有限公司	康恩贝中药公司
浙江英诺珐医药有限公司	英诺珐公司
江西天施康中药股份有限公司	江西天施康公司
江西天施康生态中药种植公司	天施康种植公司
江西珍视明药业有限公司	珍视明药业公司
江西珍视明光学有限公司	珍视明光学公司
抚州贝尔医药包装有限公司	贝尔包装公司
江西康恩贝中药有限公司（原名“江西天施康弋阳制药有限公司”）	江西康恩贝公司
东阳市康恩贝印刷包装有限公司	东阳包装公司
云南希陶绿色药业股份有限公司	云南希陶公司
云南云杏生物科技有限公司	云南云杏公司
湖北康恩贝医药有限公司	湖北康恩贝公司
内蒙古康恩贝药业有限公司	内蒙古康恩贝公司
香港康恩贝国际有限公司	香港康恩贝公司
贵州拜特制药有限公司	贵州拜特公司
贵州拜特医药销售有限公司	贵州拜特销售公司
金华市益康医药有限公司	金华益康公司
本公司其他关联方	
康恩贝集团有限公司	康恩贝集团公司
浙江珍诚医药在线股份有限公司	珍诚医药公司
兰溪市兰信小额贷款有限责任公司	兰信贷款公司
成都丽凯手性技术有限公司	成都丽凯公司
浙江现代中药与天然药物研究院有限公司	天然药物研究公司
杭州法默凯医药科技有限公司	法默凯医药公司
四川辉阳生命工程股份有限公司	四川辉阳公司

浙江检康生物技术股份有限公司	浙江检康生物公司
上海鑫方迅通信科技有限公司	上海鑫方迅公司
兰溪市天元置业有限公司	兰溪市天元公司
上海可得网络科技（集团）有限公司	上海可得网络公司
芜湖圣美孚科技有限公司	芜湖圣美孚公司
杭州光祺力实业有限公司	杭州光祺力公司
浙江迪耳药业有限公司	迪耳药业公司
远东超级实验室有限公司	远东实验室公司
浙江博康医药投资有限公司	博康公司
杭州康盟投资合伙企业（有限合伙）	康盟投资
浙江丰登化工股份有限公司	丰登化工公司
云南希尔康种植有限公司	希尔康种植公司
云南希美康农业开发有限公司	云南希美康公司
云南希康生物制品有限公司	希康生物制品公司
云南希诺康生物科技有限公司	云南希诺康公司
浙江康恩贝集团医疗保健品有限公司	康恩贝保健品公司
浙江康恩贝健康科技有限公司	康恩贝健康科技公司
云南大初食品有限公司	云南大初公司
丽江程海湖天然螺旋藻生产基地有限公司	丽江程海湖公司
泸西希康银杏发展有限公司	泸西希康公司
浙江济公缘药业有限公司	济公缘公司
浙江康满家新营销有限公司	康满家公司
浙江宝芝林中药科技有限公司	宝芝林中药公司

四、财务报表的编制基础

1. 编制基础

本公司财务报表以持续经营为编制基础。

2. 持续经营

√适用 □不适用

本公司不存在导致对报告期末起 12 个月内的持续经营假设产生重大疑虑的事项或情况。

五、重要会计政策及会计估计

具体会计政策和会计估计提示：

适用 不适用

重要提示：本公司根据实际生产经营特点针对应收款项坏账准备计提、固定资产折旧、无形资产摊销、收入确认等交易或事项制定了具体会计政策和会计估计。

1. 遵循企业会计准则的声明

本公司所编制的财务报表符合企业会计准则的要求，真实、完整地反映了公司的财务状况、经营成果、股东权益变动和现金流量等有关信息。

2. 会计期间

本公司会计年度自公历 1 月 1 日起至 12 月 31 日止。

3. 营业周期

适用 不适用

公司经营业务的营业周期较短，以 12 个月作为资产和负债的流动性划分标准。

4. 记账本位币

本公司的记账本位币为人民币。

5. 同一控制下和非同一控制下企业合并的会计处理方法

适用 不适用

1. 同一控制下企业合并的会计处理方法

公司在企业合并中取得的资产和负债，按照合并日被合并方在最终控制方合并财务报表中的账面价值计量。公司按照被合并方所有者权益在最终控制方合并财务报表中的账面价值份额与支付的合并对价账面价值或发行股份面值总额的差额，调整资本公积；资本公积不足冲减的，调整留存收益。

2. 非同一控制下企业合并的会计处理方法

公司在购买日对合并成本大于合并中取得的被购买方可辨认净资产公允价值份额的差额，确认为商誉；如果合并成本小于合并中取得的被购买方可辨认净资产公允价值份额，首先对取得的被购买方各项可辨认资产、负债及或有负债的公允价值以及合并成本的计量进行复核，经复核后合并成本仍小于合并中取得的被购买方可辨认净资产公允价值份额的，其差额计入当期损益。

6. 合并财务报表的编制方法

适用 不适用

1. 母公司将其控制的所有子公司纳入合并财务报表的合并范围。合并财务报表以母公司及其子公司的财务报表为基础，根据其他有关资料，由母公司按照《企业会计准则第 33 号——合并财务报表》编制。

2. 对同一子公司的股权在连续两个会计年度买入再卖出的相关会计处理方法

取得被购买方股权是以控制其经营和财务政策并从其经营活动中长期获取利益为目的，在取得被购买方控制权时，将其纳入合并财务报表的合并范围。由于公司经营计划安排等的变化，在第二个会计年度处置被购买方股权至丧失对其控制权的，在丧失控制权时，不再将其纳入合并财务报表的合并范围。

7. 合营安排分类及共同经营会计处理方法

适用 不适用

8. 现金及现金等价物的确定标准

列示于现金流量表中的现金是指库存现金以及可以随时用于支付的存款。现金等价物是指企业持有的期限短、流动性强、易于转换为已知金额现金、价值变动风险很小的投资。

9. 外币业务和外币报表折算

适用 不适用

1. 外币业务折算

外币交易在初始确认时，采用交易发生日的即期汇率折算为人民币金额。资产负债表日，外币货币性项目采用资产负债表日即期汇率折算，因汇率不同而产生的汇兑差额，除与购建符合资本化条件资产有关的外币专门借款本金及利息的汇兑差额外，计入当期损益；以历史成本计量的外币非货币性项目仍采用交易发生日的即期汇率折算，不改变其人民币金额；以公允价值计量的外币非货币性项目，采用公允价值确定日的即期汇率折算，差额计入当期损益或其他综合收益。

2. 外币财务报表折算

资产负债表中的资产和负债项目，采用资产负债表日的即期汇率折算；所有者权益项目除“未分配利润”项目外，其他项目采用交易发生日的即期汇率折算；利润表中的收入和费用项目，采用交易发生日即期汇率的近似汇率折算。按照上述折算产生的外币财务报表折算差额，计入其他综合收益。

10. 金融工具

适用 不适用

1. 金融资产和金融负债的分类

金融资产在初始确认时划分为以下四类：以公允价值计量且其变动计入当期损益的金融资产（包括交易性金融资产和在初始确认时指定为以公允价值计量且其变动计入当期损益的金融资产）、持有至到期投资、贷款和应收款项、可供出售金融资产。

金融负债在初始确认时划分为以下两类：以公允价值计量且其变动计入当期损益的金融负债（包括交易性金融负债和在初始确认时指定为以公允价值计量且其变动计入当期损益的金融负债）、其他金融负债。

2. 金融资产和金融负债的确认依据、计量方法和终止确认条件

公司成为金融工具合同的一方时，确认一项金融资产或金融负债。初始确认金融资产或金融负债时，按照公允价值计量；对于以公允价值计量且其变动计入当期损益的金融资产和金融负债，相关交易费用直接计入当期损益；对于其他类别的金融资产或金融负债，相关交易费用计入初始确认金额。

公司按照公允价值对金融资产进行后续计量，且不扣除将来处置该金融资产时可能发生的交易费用，但下列情况除外：（1）持有至到期投资以及贷款和应收款项采用实际利率法，按摊余成本计量；（2）在活跃市场中没有报价且其公允价值不能可靠计量的权益工具投资，以及与该权益工具挂钩并须通过交付该权益工具结算的衍生金融资产，按照成本计量。

公司采用实际利率法，按摊余成本对金融负债进行后续计量，但下列情况除外：（1）以公允价值计量且其变动计入当期损益的金融负债，按照公允价值计量，且不扣除将来结清金融负债时可能发生的交易费用；（2）与在活跃市场中没有报价、公允价值不能可靠计量的权益工具挂钩并须通过交付该权益工具结算的衍生金融负债，按照成本计量；（3）不属于指定为以公允价值计量且其变动计入当期损益的金融负债的财务担保合同，或没有指定为以公允价值计量且其变动计入当期损益并将以低于市场利率贷款的贷款承诺，在初始确认后按照下列两项金额之中的较高者进行后续计量：1）按照《企业会计准则第 13 号——或有事项》确定的金额；2）初始确认金额扣除按照《企业会计准则第 14 号——收入》的原则确定的累积摊销额后的余额。

金融资产或金融负债公允价值变动形成的利得或损失，除与套期保值有关外，按照如下方法处理：（1）以公允价值计量且其变动计入当期损益的金融资产或金融负债公允价值变动形成的利得或损失，计入公允价值变动收益；在资产持有期间所取得的利息或现金股利，确认为投资收益；处置时，将实际收到的金额与初始入账金额之间的差额确认为投资收益，同时调整公允价值变动收益。（2）可供出售金融资产的公允价值变动计入其他综合收益；持有期间按实际利率法计算的利息，计入投资收益；可供出售权益工具投资的现金股利，于被投资单位宣告发放股利时计入投资收益；处置时，将实际收到的金额与账面价值扣除原直接计入其他综合收益的公允价值变动累计额之后的差额确认为投资收益。

当收取某项金融资产现金流量的合同权利已终止或该金融资产所有权上几乎所有的风险和报酬已转移时，终止确认该金融资产；当金融负债的现时义务全部或部分解除时，相应终止确认该金融负债或其一部分。

3. 金融资产转移的确认依据和计量方法

公司已将金融资产所有权上几乎所有的风险和报酬转移给了转入方的，终止确认该金融资产；保留了金融资产所有权上几乎所有的风险和报酬的，继续确认所转移的金融资产，并将收到的对价确认为一项金融负债。公司既没有转移也没有保留金融资产所有权上几乎所有的风险和报酬的，分别下列情况处理：(1) 放弃了对该金融资产控制的，终止确认该金融资产；(2) 未放弃对该金融资产控制的，按照继续涉入所转移金融资产的程度确认有关金融资产，并相应确认有关负债。

金融资产整体转移满足终止确认条件的，将下列两项金额的差额计入当期损益：(1) 所转移金融资产的账面价值；(2) 因转移而收到的对价，与原直接计入所有者权益的公允价值变动累计额之和。金融资产部分转移满足终止确认条件的，将所转移金融资产整体的账面价值，在终止确认部分和未终止确认部分之间，按照各自的相对公允价值进行分摊，并将下列两项金额的差额计入当期损益：(1) 终止确认部分的账面价值；(2) 终止确认部分的对价，与原直接计入所有者权益的公允价值变动累计额中对应终止确认部分的金额之和。

4. 金融资产和金融负债的公允价值确定方法

公司采用在当前情况下适用并且有足够可利用数据和其他信息支持的估值技术确定相关金融资产和金融负债的公允价值。公司将估值技术使用的输入值分以下层级，并依次使用：

(1) 第一层次输入值是在计量日能够取得的相同资产或负债在活跃市场上未经调整的报价；

(2) 第二层次输入值是除第一层次输入值外相关资产或负债直接或间接可观察的输入值，包括：活跃市场中类似资产或负债的报价；非活跃市场中相同或类似资产或负债的报价；除报价以外的其他可观察输入值，如在正常报价间隔期间可观察的利率和收益率曲线等；市场验证的输入值等；

(3) 第三层次输入值是相关资产或负债的不可观察输入值，包括不能直接观察或无法由可观察市场数据验证的利率、股票波动率、企业合并中承担的弃置义务的未来现金流量、使用自身数据作出的财务预测等。

5. 金融资产的减值测试和减值准备计提方法

(1) 资产负债表日对以公允价值计量且其变动计入当期损益的金融资产以外的金融资产的账面价值进行检查，如有客观证据表明该金融资产发生减值的，计提减值准备。

(2) 对于持有至到期投资、贷款和应收款，先将单项金额重大的金融资产区分开来，单独进行减值测试；对单项金额不重大的金融资产，可以单独进行减值测试，或包括在具有类似信用风险特征的金融资产组合中进行减值测试；单独测试未发生减值的金融资产（包括单项金额重大和

不重大的金融资产），包括在具有类似信用风险特征的金融资产组合中再进行减值测试。测试结果表明其发生了减值的，根据其账面价值高于预计未来现金流量现值的差额确认减值损失。

(3) 可供出售金融资产

1) 表明可供出售债务工具投资发生减值的客观证据包括：

- ① 债务人发生严重财务困难；
- ② 债务人违反了合同条款，如偿付利息或本金发生违约或逾期；
- ③ 公司出于经济或法律等方面因素的考虑，对发生财务困难的债务人作出让步；
- ④ 债务人很可能倒闭或进行其他财务重组；
- ⑤ 因债务人发生重大财务困难，该债务工具无法在活跃市场继续交易；
- ⑥ 其他表明可供出售债务工具已经发生减值的情况。

2) 表明可供出售权益工具投资发生减值的客观证据包括权益工具投资的公允价值发生严重或非暂时性下跌，以及被投资单位经营所处的技术、市场、经济或法律环境等发生重大不利变化使公司可能无法收回投资成本。

本公司于资产负债表日对各项可供出售权益工具投资单独进行检查。对于以成本计量的权益工具投资，公司综合考虑被投资单位经营所处的技术、市场、经济或法律环境等是否发生重大不利变化，判断该权益工具是否发生减值。

以公允价值计量的可供出售金融资产发生减值时，原直接计入其他综合收益的因公允价值下降形成的累计损失予以转出并计入减值损失。对已确认减值损失的可供出售债务工具投资，在期后公允价值回升且客观上与确认原减值损失后发生的事项有关的，原确认的减值损失予以转回并计入当期损益。对已确认减值损失的可供出售权益工具投资，期后公允价值回升直接计入其他综合收益。

以成本计量的可供出售权益工具发生减值时，将该权益工具投资的账面价值，与按照类似金融资产当时市场收益率对未来现金流量折现确定的现值之间的差额，确认为减值损失，计入当期损益，发生的减值损失一经确认，不予转回。

11. 应收款项

(1). 单项金额重大并单独计提坏账准备的应收款项

适用 不适用

单项金额重大的判断依据或金额标准	金额 500 万元以上（含）且占应收款项账面余额 10%以上的款项。
单项金额重大并单项计提坏账准备的计提方法	单独进行减值测试，根据其未来现金流量现值低于其账面价值的差额计提坏账准备；经单独进行减值测试未发生减值的，包括在以账龄为信用风险特征组合根据账龄分析法计提坏账准备。

(2). 按信用风险特征组合计提坏账准备的应收款项:

√适用 □不适用

按信用风险特征组合计提坏账准备的计提方法（账龄分析法、余额百分比法、其他方法）	
账龄组合	账龄分析法

组合中，采用账龄分析法计提坏账准备的

√适用 □不适用

账龄	应收账款计提比例 (%)	其他应收款计提比例 (%)
1 年以内（含 1 年）		
其中：1 年以内分项，可添加行		
6 个月以内（含，下同）	1	3
6-12 个月	3	3
1-2 年	15	10
2-3 年	40	20
3 年以上		
3-4 年		
4-5 年	100	50
5 年以上	100	100

组合中，采用余额百分比法计提坏账准备的

□适用 √不适用

组合中，采用其他方法计提坏账准备的

□适用 √不适用

(3). 单项金额不重大但单独计提坏账准备的应收款项:

√适用 □不适用

单项计提坏账准备的理由	信用风险与以账龄为信用风险特征的应收款项组合存在显著差异。
坏账准备的计提方法	单独进行减值测试，根据其未来现金流量现值低于其账面价值的差额计提坏账准备。

对应收票据、应收利息、长期应收款等其他应收款项，根据其未来现金流量现值低于其账面价值的差额计提坏账准备。

12. 存货

√适用 □不适用

1. 存货的分类

存货包括在日常活动中持有以备出售的产成品或商品、处在生产过程中的在产品、在生产过程或提供劳务过程中耗用的材料和物料等。

2. 发出存货的计价方法

发出存货采用月末一次加权平均法。

3. 存货可变现净值的确定依据

资产负债表日，存货采用成本与可变现净值孰低计量，按照单个存货成本高于可变现净值的差额计提存货跌价准备。直接用于出售的存货，在正常生产经营过程中以该存货的估计售价减去估计的销售费用和相关税费后的金额确定其可变现净值；需要经过加工的存货，在正常生产经营过程中以所生产的产成品的估计售价减去至完工时估计将要发生的成本、估计的销售费用和相关税费后的金额确定其可变现净值；资产负债表日，同一项存货中一部分有合同价格约定、其他部分不存在合同价格的，分别确定其可变现净值，并与其对应的成本进行比较，分别确定存货跌价准备的计提或转回的金额。

4. 存货的盘存制度

存货的盘存制度为永续盘存制。

5. 低值易耗品和包装物的摊销方法

(1) 低值易耗品

按照一次转销法进行摊销。

(2) 包装物

按照一次转销法进行摊销。

13. 持有待售资产

适用 不适用

14. 长期股权投资

适用 不适用

1. 共同控制、重要影响的判断

按照相关约定对某项安排存在共有的控制，并且该安排的相关活动必须经过分享控制权的参与方一致同意后才能决策，认定为共同控制。对被投资单位的财务和经营政策有参与决策的权力，但并不能够控制或者与其他方一起共同控制这些政策的制定，认定为重大影响。

2. 投资成本的确定

(1) 同一控制下的企业合并形成的，合并方以支付现金、转让非现金资产、承担债务或发行权益性证券作为合并对价的，在合并日按照取得被合并方所有者权益在最终控制方合并财务报表中的账面价值的份额作为其初始投资成本。长期股权投资初始投资成本与支付的合并对价的账面价值或发行股份的面值总额之间的差额调整资本公积；资本公积不足冲减的，调整留存收益。

公司通过多次交易分步实现同一控制下企业合并形成的长期股权投资，判断是否属于“一揽子交易”。属于“一揽子交易”的，把各项交易作为一项取得控制权的交易进行会计处理。不属于“一揽子交易”的，在合并日，根据合并后应享有被合并方净资产在最终控制方合并财务报表中

的账面价值的份额确定初始投资成本。合并日长期股权投资的初始投资成本，与达到合并前的长期股权投资账面价值加上合并日进一步取得股份新支付对价的账面价值之和的差额，调整资本公积；资本公积不足冲减的，调整留存收益。

(2) 非同一控制下的企业合并形成的，在购买日按照支付的合并对价的公允价值作为其初始投资成本。

公司通过多次交易分步实现非同一控制下企业合并形成的长期股权投资，区分个别财务报表和合并财务报表进行相关会计处理：

1) 在个别财务报表中，按照原持有的股权投资的账面价值加上新增投资成本之和，作为改按成本法核算的初始投资成本。

2) 在合并财务报表中，判断是否属于“一揽子交易”。属于“一揽子交易”的，把各项交易作为一项取得控制权的交易进行会计处理。不属于“一揽子交易”的，对于购买日之前持有的被购买方的股权，按照该股权在购买日的公允价值进行重新计量，公允价值与其账面价值的差额计入当期投资收益；购买日之前持有的被购买方的股权涉及权益法核算下的其他综合收益等的，与其相关的其他综合收益等转为购买日所属当期收益。但由于被投资方重新计量设定受益计划净负债或净资产变动而产生的其他综合收益除外。

(3) 除企业合并形成以外的：以支付现金取得的，按照实际支付的购买价款作为其初始投资成本；以发行权益性证券取得的，按照发行权益性证券的公允价值作为其初始投资成本；以债务重组方式取得的，按《企业会计准则第 12 号——债务重组》确定其初始投资成本；以非货币性资产交换取得的，按《企业会计准则第 7 号——非货币性资产交换》确定其初始投资成本。

3. 后续计量及损益确认方法

对被投资单位实施控制的长期股权投资采用成本法核算；对联营企业和合营企业的长期股权投资，采用权益法核算。

4. 通过多次交易分步处置对子公司投资至丧失控制权的处理方法

(1) 个别财务报表

对处置的股权，其账面价值与实际取得价款之间的差额，计入当期损益。对于剩余股权，对被投资单位仍具有重大影响或者与其他方一起实施共同控制的，转为权益法核算；不能再对被投资单位实施控制、共同控制或重大影响的，确认为金融资产，按照《企业会计准则第 22 号——金融工具确认和计量》的相关规定进行核算。

(2) 合并财务报表

1) 通过多次交易分步处置对子公司投资至丧失控制权，且不属于“一揽子交易”的

在丧失控制权之前，处置价款与处置长期股权投资相对应享有子公司自购买日或合并日开始持续计算的净资产份额之间的差额，调整资本公积（资本溢价），资本溢价不足冲减的，冲减留存收益。

丧失对原子公司控制权时,对于剩余股权,按照其在丧失控制权日的公允价值进行重新计量。处置股权取得的对价与剩余股权公允价值之和,减去按原持股比例计算应享有原有子公司自购买日或合并日开始持续计算的净资产的份额之间的差额,计入丧失控制权当期的投资收益,同时冲减商誉。与原有子公司股权投资相关的其他综合收益等,应当在丧失控制权时转为当期投资收益。

2) 通过多次交易分步处置对子公司投资至丧失控制权,且属于“一揽子交易”的

将各项交易作为一项处置子公司并丧失控制权的交易进行会计处理。但是,在丧失控制权之前每一次处置价款与处置投资对应的享有该子公司净资产份额的差额,在合并财务报表中确认为其他综合收益,在丧失控制权时一并转入丧失控制权当期的损益。

15. 投资性房地产

不适用

16. 固定资产

(1). 确认条件

适用 不适用

固定资产是指为生产商品、提供劳务、出租或经营管理而持有的,使用年限超过一个会计年度的有形资产。固定资产在同时满足经济利益很可能流入、成本能够可靠计量时予以确认。

(2). 折旧方法

适用 不适用

类别	折旧方法	折旧年限(年)	残值率	年折旧率
房屋及建筑物	年限平均法	6-40	0-5	2.38-16.67
机器设备	年限平均法	3-15	0-5	6.33-33.33
运输工具	年限平均法	3-12	0-5	7.92-33.33
其他设备	年限平均法	3-12	0-5	7.92-33.33

(3). 融资租入固定资产的认定依据、计价和折旧方法

适用 不适用

17. 在建工程

适用 不适用

1. 在建工程同时满足经济利益很可能流入、成本能够可靠计量则予以确认。在建工程按建造该项资产达到预定可使用状态前所发生的实际成本计量。

2. 在建工程达到预定可使用状态时,按工程实际成本转入固定资产。已达到预定可使用状态但尚未办理竣工决算的,先按估计价值转入固定资产,待办理竣工决算后再按实际成本调整原暂估价值,但不再调整原已计提的折旧。

18. 借款费用

√适用 □不适用

1. 借款费用资本化的确认原则

公司发生的借款费用,可直接归属于符合资本化条件的资产的购建或者生产的,予以资本化,计入相关资产成本;其他借款费用,在发生时确认为费用,计入当期损益。

2. 借款费用资本化期间

(1) 当借款费用同时满足下列条件时,开始资本化: 1) 资产支出已经发生; 2) 借款费用已经发生; 3) 为使资产达到预定可使用或可销售状态所必要的购建或者生产活动已经开始。

(2) 若符合资本化条件的资产在购建或者生产过程中发生非正常中断,并且中断时间连续超过 3 个月,暂停借款费用的资本化;中断期间发生的借款费用确认为当期费用,直至资产的购建或者生产活动重新开始。

(3) 当所购建或者生产符合资本化条件的资产达到预定可使用或可销售状态时,借款费用停止资本化。

3. 借款费用资本化率以及资本化金额

为购建或者生产符合资本化条件的资产而借入专门借款的,以专门借款当期实际发生的利息费用(包括按照实际利率法确定的折价或溢价的摊销),减去将尚未动用的借款资金存入银行取得的利息收入或进行暂时性投资取得的投资收益后的金额,确定应予资本化的利息金额;为购建或者生产符合资本化条件的资产占用了一般借款的,根据累计资产支出超过专门借款的资产支出加权平均数乘以占用一般借款的资本化率,计算确定一般借款应予资本化的利息金额。

19. 生物资产

√适用 □不适用

1. 生物资产是指有生命的动物和植物,包括消耗性生物资产、生产性生物资产和公益性生物资产。生物资产同时满足下列条件时予以确认: (1) 因过去的交易或者事项对其拥有或者控制; (2) 与其有关的经济利益很可能流入公司; (3) 其成本能够可靠计量时予以确认。

2. 各类生产性生物资产的折旧方法

类别	折旧方法	使用寿命(年)	残值率(%)	年折旧率(%)
银杏树种植	年限平均法	20	0	5.00

3. 生产性生物资产使用寿命、预计净残值的确定依据

本公司根据银杏叶的可采摘平均年限、以及未来银杏树的可变现价值确定银杏树的使用寿命

及预计净残值。

20. 油气资产

适用 不适用

21. 无形资产

(1). 计价方法、使用寿命、减值测试

适用 不适用

1. 无形资产包括土地使用权、专利权及非专利技术等，按成本进行初始计量。

2. 使用寿命有限的无形资产，在使用寿命内按照与该项无形资产有关的经济利益的预期实现方式系统合理地摊销，无法可靠确定预期实现方式的，采用直线法摊销。具体年限如下：

项 目	摊销年限(年)
土地使用权	按土地使用期限
专利及专有技术	10-20
软件	10
商标权	5
其他	5

使用寿命不确定的无形资产不摊销，公司在每个会计期间均对该无形资产的使用寿命进行复核。

(2). 内部研究开发支出会计政策

适用 不适用

内部研究开发项目研究阶段的支出，于发生时计入当期损益。内部研究开发项目开发阶段的支出，同时满足下列条件的，确认为无形资产：(1) 完成该无形资产以使其能够使用或出售在技术上具有可行性；(2) 具有完成该无形资产并使用或出售的意图；(3) 无形资产产生经济利益的方式，包括能够证明运用该无形资产生产的产品存在市场或无形资产自身存在市场，无形资产将在内部使用的，能证明其有用性；(4) 有足够的技术、财务资源和其他资源支持，以完成该无形资产的开发，并有能力使用或出售该无形资产；(5) 归属于该无形资产开发阶段的支出能够可靠地计量。

22. 长期资产减值

适用 不适用

对长期股权投资、固定资产、在建工程、采用成本模式计量的生产性生物资产、使用寿命有

限的无形资产等长期资产,在资产负债表日有迹象表明发生减值的,估计其可收回金额。对因企业合并所形成的商誉和使用寿命不确定的无形资产,无论是否存在减值迹象,每年都进行减值测试。商誉结合与其相关的资产组或者资产组组合进行减值测试。

若上述长期资产的可收回金额低于其账面价值的,按其差额确认资产减值准备并计入当期损益。

23. 长期待摊费用

适用 不适用

长期待摊费用核算已经支出,摊销期限在 1 年以上(不含 1 年)的各项费用。长期待摊费用按实际发生额入账,在受益期或规定的期限内分期平均摊销。如果长期待摊的费用项目不能使以后会计期间受益则将尚未摊销的该项目的摊余价值全部转入当期损益。

24. 职工薪酬

(1)、短期薪酬的会计处理方法

适用 不适用

在职工为公司提供服务的会计期间,将实际发生的短期薪酬确认为负债,并计入当期损益或相关资产成本。

(2)、离职后福利的会计处理方法

适用 不适用

离职后福利分为设定提存计划和设定受益计划。

(1) 在职工为公司提供服务的会计期间,根据设定提存计划计算的应缴存金额确认为负债,并计入当期损益或相关资产成本。

(2) 对设定受益计划的会计处理通常包括下列步骤:

1) 根据预期累计福利单位法,采用无偏且相互一致的精算假设对有关人口统计变量和财务变量等作出估计,计量设定受益计划所产生的义务,并确定相关义务的所属期间。同时,对设定受益计划所产生的义务予以折现,以确定设定受益计划义务的现值和当期服务成本;

2) 设定受益计划存在资产的,将设定受益计划义务现值减去设定受益计划资产公允价值所形成的赤字或盈余确认为一项设定受益计划净负债或净资产。设定受益计划存在盈余的,以设定受益计划的盈余和资产上限两项的孰低者计量设定受益计划净资产;

3) 期末,将设定受益计划产生的职工薪酬成本确认为服务成本、设定受益计划净负债或净资产的利息净额以及重新计量设定受益计划净负债或净资产所产生的变动等三部分,其中服务成本和设定受益计划净负债或净资产的利息净额计入当期损益或相关资产成本,重新计量设定受益计划净负债或净资产所产生的变动计入其他综合收益,并且在后续会计期间不允许转回至损益,但

可以在权益范围内转移这些在其他综合收益确认的金额。

(3)、辞退福利的会计处理方法

适用 不适用

向职工提供的辞退福利，在下列两者孰早日确认辞退福利产生的职工薪酬负债，并计入当期损益：(1) 公司不能单方面撤回因解除劳动关系计划或裁减建议所提供的辞退福利时；(2) 公司确认与涉及支付辞退福利的重组相关的成本或费用时。

(4)、其他长期职工福利的会计处理方法

适用 不适用

向职工提供的其他长期福利，符合设定提存计划条件的，按照设定提存计划的有关规定进行会计处理；除此之外的其他长期福利，按照设定受益计划的有关规定进行会计处理，为简化相关会计处理，将其产生的职工薪酬成本确认为服务成本、其他长期职工福利净负债或净资产的利息净额以及重新计量其他长期职工福利净负债或净资产所产生的变动等组成项目的总净额计入当期损益或相关资产成本。

25. 预计负债

适用 不适用

26. 股份支付

适用 不适用

27. 优先股、永续债等其他金融工具

适用 不适用

28. 收入

适用 不适用

1. 收入确认原则

(1) 销售商品

销售商品收入在同时满足下列条件时予以确认：1) 将商品所有权上的主要风险和报酬转移给购货方；2) 公司不再保留通常与所有权相联系的继续管理权，也不再对已售出的商品实施有效控制；3) 收入的金额能够可靠地计量；4) 相关的经济利益很可能流入；5) 相关的已发生或将发生的成本能够可靠地计量。

(2) 提供劳务

提供劳务交易的结果在资产负债表日能够可靠估计的(同时满足收入的金额能够可靠地计量、

相关经济利益很可能流入、交易的完工进度能够可靠地确定、交易中已发生和将发生的成本能够可靠地计量），采用完工百分比法确认提供劳务的收入，并按已经发生的成本占估计总成本的比例确定提供劳务交易的完工进度。提供劳务交易的结果在资产负债表日不能够可靠估计的，若已经发生的劳务成本预计能够得到补偿，按已经发生的劳务成本金额确认提供劳务收入，并按相同金额结转劳务成本；若已经发生的劳务成本预计不能够得到补偿，将已经发生的劳务成本计入当期损益，不确认劳务收入。

(3) 让渡资产使用权

让渡资产使用权在同时满足相关的经济利益很可能流入、收入金额能够可靠计量时，确认让渡资产使用权的收入。利息收入按照他人使用本公司货币资金的时间和实际利率计算确定；使用费收入按有关合同或协议约定的收费时间和方法计算确定。

2. 收入确认的具体方法

公司主要销售药品等产品。内销产品收入确认需满足以下条件：公司已根据合同约定将产品交付给购货方，产品销售收入金额已确定，已经收回货款或取得了收款凭证且相关的经济利益很可能流入，产品相关的成本能够可靠地计量。外销产品收入确认需满足以下条件：公司已根据合同约定将产品报关取得提单，产品销售收入金额已确定，已经收回货款或取得了收款凭证且相关的经济利益很可能流入，产品相关的成本能够可靠地计量。

29. 政府补助

(1)、与资产相关的政府补助判断依据及会计处理方法

√适用 □不适用

1. 与资产相关的政府补助判断依据及会计处理方法

公司取得的、用于购建或以其他方式形成长期资产的政府补助划分为与资产相关的政府补助。与资产相关的政府补助，冲减相关资产的账面价值或确认为递延收益。与资产相关补助确认为递延收益的，在相关资产使用寿命内按照合理、系统的方法分期计入损益。按照名义金额计量的政府补助，直接计入当期损益。相关资产在使用寿命结束前被出售、转让、报废或发生毁损的，将尚未分配的相关递延收益余额转入资产处置当期的损益。

2. 与收益相关的政府补助判断依据及会计处理方法

除与资产相关的政府补助之外的政府补助划分为与收益相关的政府补助。对于同时包含与资产相关部分和与收益相关部分的政府补助，难以区分与资产相关或与收益相关的，整体归类为与收益相关的政府补助。与收益相关的政府补助，用于补偿以后期间的相关成本费用或损失的，确认为递延收益，在确认相关成本费用或损失的期间，计入当期损益或冲减相关成本；用于补偿已发生的相关成本费用或损失的，直接计入当期损益或冲减相关成本。

3. 与公司日常经营活动相关的政府补助，按照经济业务实质，计入其他收益或冲减相关成本

费用。与公司日常活动无关的政府补助，计入营业外收支。

(2)、与收益相关的政府补助判断依据及会计处理方法

适用 不适用

30. 递延所得税资产/递延所得税负债

适用 不适用

1. 根据资产、负债的账面价值与其计税基础之间的差额（未作为资产和负债确认的项目按照税法规定可以确定其计税基础的，该计税基础与其账面数之间的差额），按照预期收回该资产或清偿该负债期间的适用税率计算确认递延所得税资产或递延所得税负债。

2. 确认递延所得税资产以很可能取得用来抵扣可抵扣暂时性差异的应纳税所得额为限。资产负债表日，有确凿证据表明未来期间很可能获得足够的应纳税所得额用来抵扣可抵扣暂时性差异的，确认以前会计期间未确认的递延所得税资产。

3. 资产负债表日，对递延所得税资产的账面价值进行复核，如果未来期间很可能无法获得足够的应纳税所得额用以抵扣递延所得税资产的利益，则减记递延所得税资产的账面价值。在很可能获得足够的应纳税所得额时，转回减记的金额。

4. 公司当期所得税和递延所得税作为所得税费用或收益计入当期损益，但不包括下列情况产生的所得税：（1）企业合并；（2）直接在所有者权益中确认的交易或者事项。

31. 租赁

(1)、经营租赁的会计处理方法

适用 不适用

公司为承租人时，在租赁期内各个期间按照直线法将租金计入相关资产成本或确认为当期损益，发生的初始直接费用，直接计入当期损益。或有租金在实际发生时计入当期损益。

公司为出租人时，在租赁期内各个期间按照直线法将租金确认为当期损益，发生的初始直接费用，除金额较大的予以资本化并分期计入损益外，均直接计入当期损益。或有租金在实际发生时计入当期损益。

(2)、融资租赁的会计处理方法

适用 不适用

32. 其他重要的会计政策和会计估计

适用 不适用

33. 重要会计政策和会计估计的变更**(1)、重要会计政策变更**

√适用 □不适用

会计政策变更的内容和原因	审批程序	备注(受重要影响的报表项目名称和金额)
自 2017 年 6 月 12 日起执行经修订的《企业会计准则第 16 号——政府补助》	2017 年 8 月 13 日公司九届董事会第二次会议审议通过	此项会计政策变更采用未来适用法处理
本公司编制 2017 年度报表执行《财政部关于修订印发一般企业财务报表格式的通知》(财会〔2017〕30 号)	2018 年 4 月 24 日公司九届董事会第三次会议审议通过	此项会计政策变更采用追溯调整法, 将原列报于“营业外收入”和“营业外支出”的非流动资产处置利得和损失和非货币性资产交换利得和损失变更为列报于“资产处置收益”, 调减 2016 年度营业外收入 734,498.61 元, 营业外支出 406,089.36 元, 调增资产处置收益 328,409.25 元。

(2)、重要会计估计变更

□适用 √不适用

34. 其他

□适用 √不适用

六、税项**1. 主要税种及税率**

主要税种及税率情况

√适用 □不适用

税种	计税依据	税率
增值税	销售货物或提供应税劳务	一般产品按 17% 的税率计缴, 中药材及中药饮片 2017 年 7 月 1 日前按 13% 的税率计缴, 2017 年 7 月 1 日后按 11% 的税率计缴, 研发服务按 6% 的税率计缴, 初级农产品、计生用品按 0% 的税率计缴
消费税	应纳税销售额(量)	白酒适用税率为 20% (定额 0.5 元/500 克), 其他酒适用税率为 10%
城市维护建设税	应缴流转税税额	5%、7%

企业所得税	应纳税所得额	0%、15%、25%
房产税	从价计征的，按房产原值一次减除 30%后余值的 1.2%计缴；从租计征的，按租金收入的 12%计缴	1.2%、12%
教育费附加	应缴流转税税额	3%
地方教育附加	应缴流转税税额	2%

存在不同企业所得税税率纳税主体的，披露情况说明

适用 不适用

纳税主体名称	所得税税率 (%)
本公司	15
杭州康恩贝公司	15
金华康恩贝公司	15
康恩贝中药公司	15
江西天施康公司	15
珍视明药业公司	15
江西康恩贝公司	15
贝尔包装公司	15
云南希陶公司	15
贵州拜特公司	15
内蒙古康恩贝公司	15
天施康种植公司	0
天保发展公司	0
除上述以外的其他纳税主体	25

2. 税收优惠

适用 不适用

1. 企业所得税

(1) 根据全国高新技术企业认定管理工作领导小组办公室《关于浙江省 2017 年第一批高新技术企业备案的复函》（国科火字〔2017〕201 号），本公司、子公司杭州康恩贝公司和金华康恩贝公司通过高新技术企业重新认定，资格有效期 3 年（2017 年 1 月 1 日至 2019 年 12 月 31 日）。在资格有效期内，上述公司企业所得税享受 15%的优惠税率。

(2) 根据全国高新技术企业认定管理工作领导小组办公室《关于公示浙江省 2016 年第一批拟认定高新技术企业名单的通知》，子公司康恩贝中药公司通过高新技术企业重新认定，资格有效期为 3 年（2016 年 1 月 1 日至 2018 年 12 月 31 日）。在资格有效期内，康恩贝中药公司企业所得税享受 15%的优惠税率。

(3) 根据江西省高新技术企业认定管理工作领导小组办公室《关于公布江西省 2017 年第二批高新技术企业名单的通知》（赣高企认发〔2017〕13 号），子公司江西天施康公司、江西天施康公司之子公司珍视明药业公司通过高新技术企业重新认定、江西天施康公司之子公司贝尔包装公司通过

高新技术企业认定，资格有效期为 3 年（2017 年 1 月 1 日至 2019 年 12 月 31 日）。在资格有效期内，上述公司企业所得税享受 15% 的优惠税率。

(4) 根据江西省高新技术企业认定管理工作领导小组《关于公布江西省 2017 年第一批高新技术企业名单的通知》（赣高企认发〔2017〕10 号），子公司江西天施康公司之子公司江西康恩贝公司通过高新技术企业重新认定，资格有效期为 3 年（2017 年 1 月 1 日至 2019 年 12 月 31 日）。在资格有效期内，江西康恩贝公司企业所得税享受 15% 的优惠税率。

(5) 根据《财政部、海关总署、国家税务总局关于深入实施西部大开发战略有关税收政策问题的通知》（财税〔2011〕58 号）和《云南省财政厅、云南省国家税务局、云南省地方税务局、昆明海关转发财政部、海关总署、国家税务总局关于深入实施西部大开发战略有关税收政策问题的通知》（云财税〔2011〕129 号），子公司云南希陶公司产品符合鼓励类产品的第九类医药的第 1 种具有自主知识产权的新药开发与生产和第 14 种中药现代化的条件，按 15% 的税率计缴企业所得税。

云南希陶公司系昆明市民政局确认的社会福利企业。根据财政部、国家税务总局《关于促进残疾人就业增值税优惠政策的通知》（财税〔2016〕52 号）的规定，云南希陶公司可享受以下税收优惠政策：支付给残疾人的实际工资可在企业所得税前据实扣除，并可按支付给残疾人实际工资的 100% 加计扣除。

(6) 根据贵州省经济和信息化委员会《省经委关于确认贵州同济堂制药有限公司等企业为“国家鼓励类产业企业”的批复》（黔经信产业函〔2012〕22 号），子公司贵州拜特公司享受西部地区的鼓励类产业企业政策，减按 15% 的税率计缴企业所得税。

(7) 江西天施康公司之子公司天施康种植公司以及子公司天保发展公司从事农产品的种植销售，根据《中华人民共和国企业所得税法》第二十七条规定，天施康种植公司、天保发展公司免缴企业所得税。

(8) 根据全国高新技术企业认定管理工作领导小组办公室《关于内蒙古自治区 2017 年第二批高新技术企业备案的复函》（国科火字〔2017〕182 号），子公司内蒙古康恩贝公司通过高新技术企业审核，资格有效期 3 年（2017 年 1 月 1 日至 2019 年 12 月 31 日）。在资格有效期内，内蒙古康恩贝公司企业所得税享受 15% 的优惠税率。

2. 增值税

(1) 云南希陶公司系昆明市官渡区民政局确认的社会福利企业。根据财政部、国家税务总局《关于促进残疾人就业增值税优惠政策的通知》（财税〔2016〕52 号）和国家税务总局《促进残疾人就业增值税优惠政策管理办法》（国家税务总局公告 2016 年第 33 号），云南希陶公司销售产品的已交增值税，经税务主管部门审核后，在规定额度内享受即征即退的优惠政策。按照上述规定取得的增值税退税收入，免缴企业所得税。

(2) 江西天施康公司之子公司天施康种植公司以及子公司天保发展公司销售的产品为初级农

产品，根据《中华人民共和国增值税暂行条例》第十六条规定，天施康种植公司、天保发展公司免缴增值税。

3. 土地使用税

根据云南省财政厅、云南省地方税务局《云南省财政厅、云南省地方税务局关于转发财政部国家税务总局关于安置残疾人就业单位城镇土地使用税等政策的通知》（云财税〔2011〕3号）、财政部、国家税务总局《财政部、国家税务总局关于安置残疾人就业单位城镇土地使用税等政策的通知》（财税〔2010〕121号），云南希陶公司每年按规定备案后，可享受城镇土地使用税免征的优惠政策，2017年度免征城镇土地使用税。

3. 其他

适用 不适用

七、合并财务报表项目注释

1、货币资金

适用 不适用

单位：元 币种：人民币

项目	期末余额	期初余额
库存现金	109,360.02	183,255.39
银行存款	2,131,542,191.60	1,896,072,213.05
其他货币资金	36,295,349.19	15,804,474.74
合计	2,167,946,900.81	1,912,059,943.18
其中：存放在境外的款项总额	9,445,329.49	8,561,261.99

其他说明

其他货币资金期末余额中包括银行承兑汇票保证金 28,527,754.39 元、住房维修基金 1,298,251.56 元、其他保证金 3,012,571.70 元、和质押的银行存款 532,483.10 元。

2、以公允价值计量且其变动计入当期损益的金融资产

适用 不适用

单位：元 币种：人民币

项目	期末余额	期初余额
交易性金融资产	144,019,468.16	71,476,724.22
权益工具投资	144,019,468.16	71,476,724.22
合计	144,019,468.16	71,476,724.22

其他说明：

期末权益工具投资均为股票投资。

3、衍生金融资产

□适用 √不适用

4、应收票据**(1). 应收票据分类列示**

√适用 □不适用

单位：元 币种：人民币

项目	期末余额	期初余额
银行承兑票据	416,454,802.50	391,300,958.95
商业承兑票据		
合计	416,454,802.50	391,300,958.95

(2). 期末公司已质押的应收票据

□适用 √不适用

(3). 期末公司已背书或贴现且在资产负债表日尚未到期的应收票据：

√适用 □不适用

单位：元 币种：人民币

项目	期末终止确认金额	期末未终止确认金额
银行承兑票据	445,462,595.05	
商业承兑票据		
合计	445,462,595.05	

银行承兑汇票的承兑人是商业银行，由于商业银行具有较高的信用，银行承兑汇票到期不获支付的可能性较低，故本公司将已背书或贴现的银行承兑汇票予以终止确认。但如果该等票据到期不获支付，依据《票据法》之规定，公司仍将对持票人承担连带责任。

(4). 期末公司因出票人未履约而将其转应收账款的票据

□适用 √不适用

其他说明

□适用 √不适用

5、应收账款**(1). 应收账款分类披露**

√适用 □不适用

单位：元 币种：人民币

类别	期末余额					期初余额				
	账面余额		坏账准备		账面价值	账面余额		坏账准备		账面价值
	金额	比例(%)	金额	计提比例(%)		金额	比例(%)	金额	计提比例(%)	

单项金额重大并单独计提坏账准备的应收账款										
按信用风险特征组合计提坏账准备的应收账款	954,083,492.96	98.32	42,885,977.18	4.49	911,197,515.78	559,342,648.18	98.24	35,185,365.79	6.29	524,157,282.39
单项金额不重大但单独计提坏账准备的应收账款	16,297,497.51	1.68	16,297,497.51	100.00		9,999,012.82	1.76	9,999,012.82	100.00	
合计	970,380,990.47	100.00	59,183,474.69	6.10	911,197,515.78	569,341,661.00	100.00	45,184,378.61	7.94	524,157,282.39

期末单项金额重大并单项计提坏账准备的应收账款

适用 不适用

组合中，按账龄分析法计提坏账准备的应收账款：

适用 不适用

单位：元 币种：人民币

账龄	期末余额		
	应收账款	坏账准备	计提比例 (%)
1 年以内			
其中：1 年以内分项			
6 个月以内	864,082,399.78	8,640,824.01	1.00
6-12 个月	42,382,112.32	1,271,463.37	3.00
1 年以内小计	906,464,512.10	9,912,287.38	1.09
1 至 2 年	13,716,286.19	2,057,442.93	15.00
2 至 3 年	4,977,413.00	1,990,965.20	40.00
3 年以上	28,925,281.67	28,925,281.67	100.00
合计	954,083,492.96	42,885,977.18	4.49

组合中，采用余额百分比法计提坏账准备的应收账款：

适用 不适用

组合中，采用其他方法计提坏账准备的应收账款：

适用 不适用

(2). 本期计提、收回或转回的坏账准备情况：

本期计提坏账准备金额 15,029,285.14 元；本期收回或转回坏账准备金额 0 元。

其中本期坏账准备收回或转回金额重要的：

适用 不适用

(3). 本期实际核销的应收账款情况

适用 不适用

单位：元 币种：人民币

项目	核销金额
实际核销的应收账款	1,030,189.06

其中重要的应收账款核销情况

适用 不适用 应收账款核销说明：适用 不适用

(4). 按欠款方归集的期末余额前五名的应收账款情况：

适用 不适用

单位名称	账面余额	占应收账款余额的比例 (%)	坏账准备
浙江英特药业有限责任公司	31,022,741.22	3.20	503,733.76
西藏长江医药有限公司	30,350,000.00	3.13	303,500.00
陕西光大药业集团股份有限公司	20,028,703.00	2.06	200,287.03
上药控股有限公司	18,694,594.64	1.93	186,945.95
沈阳圣康医药有限公司	17,271,939.00	1.78	172,719.39
小计	117,367,977.86	12.10	1,367,186.13

(5). 因金融资产转移而终止确认的应收账款：

适用 不适用

(6). 转移应收账款且继续涉入形成的资产、负债金额：

适用 不适用

其他说明：

适用 不适用

6、预付款项

(1). 预付款项按账龄列示

适用 不适用

单位：元 币种：人民币

账龄	期末余额		期初余额	
	金额	比例 (%)	金额	比例 (%)
1 年以内	21,352,272.06	72.44	38,452,009.79	84.06
1 至 2 年	3,240,795.45	11.00	4,288,091.84	9.37
2 至 3 年	1,963,309.52	6.66	879,223.32	1.92
3 年以上	2,917,877.13	9.90	2,123,933.53	4.65
合计	29,474,254.16	100.00	45,743,258.48	100.00

(2). 按预付对象归集的期末余额前五名的预付款情况:

√适用 □不适用

单位名称	账面余额	占预付款项余额的比例(%)
支付宝(中国)网络技术有限公司	1,575,484.73	5.35
黄山天目薄荷药业有限公司	1,237,000.00	4.20
浙江朗旭医药有限公司	1,180,000.00	4.00
威海迪素制药有限公司	994,441.23	3.37
山东新华制药股份有限公司	990,377.49	3.36
小计	5,977,303.45	20.28

其他说明

□适用 √不适用

7、 应收利息

(1). 应收利息分类

□适用 √不适用

(2). 重要逾期利息

□适用 √不适用

其他说明:

□适用 √不适用

8、 应收股利

(1). 应收股利

□适用 √不适用

(2). 重要的账龄超过 1 年的应收股利:

□适用 √不适用

其他说明:

□适用 √不适用

9、 其他应收款

(1). 其他应收款分类披露

√适用 □不适用

单位: 元 币种: 人民币

类别	期末余额					期初余额				
	账面余额		坏账准备		账面价值	账面余额		坏账准备		账面价值
	金额	比例(%)	金额	计提比例(%)		金额	比例(%)	金额	计提比例(%)	
单项金额重大并单独计提坏账准备的其他应收款										
按信用风险特征组合计提坏账准备的其他应收款	64,217,603.73	98.18	18,885,171.41	29.41	45,332,432.32	227,256,408.48	99.56	18,954,051.31	8.34	208,302,357.17
单项金额不重大但单独计提坏账准备的其他应收款	1,187,757.80	1.82	1,187,757.80	100.00		1,010,657.80	0.44	1,010,657.80	100.00	
合计	65,405,361.53	100.00	20,072,929.21	30.69	45,332,432.32	228,267,066.28	100.00	19,964,709.11	8.75	208,302,357.17

期末单项金额重大并单项计提坏账准备的其他应收款

适用 不适用

组合中，按账龄分析法计提坏账准备的其他应收款：

适用 不适用

单位：元 币种：人民币

账龄	期末余额		
	其他应收款	坏账准备	计提比例(%)
1年以内			
其中：1年以内分项			
1年以内	28,263,292.78	847,898.79	3.00
1年以内小计	28,263,292.78	847,898.79	3.00
1至2年	2,279,807.27	227,980.73	10.00
2至3年	7,081,559.04	1,416,311.81	20.00
3年以上			
3至4年			
4至5年	20,399,929.16	10,199,964.60	50.00
5年以上	6,193,015.48	6,193,015.48	100.00
合计	64,217,603.73	18,885,171.41	29.41

组合中，采用余额百分比法计提坏账准备的其他应收款：

适用 不适用

组合中，采用其他方法计提坏账准备的其他应收款：

适用 不适用

(2). 本期计提、收回或转回的坏账准备情况:

本期计提坏账准备金额 125,524.79 元; 本期收回或转回坏账准备金额 0 元。

其中本期坏账准备转回或收回金额重要的:

适用 不适用

(3). 本期实际核销的其他应收款情况

适用 不适用

单位: 元 币种: 人民币

项目	核销金额
实际核销的其他应收款	17,304.69

其中重要的其他应收款核销情况:

适用 不适用

其他应收款核销说明:

适用 不适用

(4). 其他应收款按款项性质分类情况

适用 不适用

单位: 元 币种: 人民币

款项性质	期末账面余额	期初账面余额
往来款	25,870,367.77	20,510,458.52
押金保证金	14,348,394.77	12,433,911.12
员工借款	6,733,905.36	5,883,435.62
备用金	5,966,836.60	6,998,232.69
退税等补助	3,926,676.25	3,894,815.95
售房款	1,952,200.00	1,952,200.00
股权转让款		169,074,500.00
其他	6,606,980.78	7,519,512.38
合计	65,405,361.53	228,267,066.28

(5). 按欠款方归集的期末余额前五名的其他应收款情况:

适用 不适用

单位: 元 币种: 人民币

单位名称	款项的性质	期末余额	账龄	占其他应收款期末余额合计数的比例 (%)	坏账准备期末余额
江西立信药业有限公司	往来款	924,348.58	2-3 年	1.41	184,869.72
	往来款	15,264,144.32	3-5 年	23.34	7,632,072.16
杭州阿里妈妈软件服务有限公司	保证金	5,923,266.89	1 年以内	9.05	177,698.00

湖北景琦医药 新科技发展有 限公司	押金保证金	4,400,000.00	2-3 年	6.73	880,000.00
金华福民建设 有限公司	押金保证金	2,600,000.00	5 年以上	3.98	2,600,000.00
常州中基华夏 医药服务产业 园管理有限公 司	押金保证金	2,250,000.00	1 年以内	3.44	67,500.00
合计	/	31,361,759.79		47.95	11,542,139.88

(6). 涉及政府补助的应收款项

□适用 √不适用

(7). 因金融资产转移而终止确认的其他应收款:

□适用 √不适用

(8). 转移其他应收款且继续涉入形成的资产、负债的金额:

□适用 √不适用

其他说明:

□适用 √不适用

10、 存货

(1). 存货分类

√适用 □不适用

单位: 元 币种: 人民币

项目	期末余额			期初余额		
	账面余额	跌价准备	账面价值	账面余额	跌价准备	账面价值
原材料	332,056,319.32	12,919,371.65	319,136,947.67	312,069,929.80	22,182,851.93	289,887,077.87
在产品	112,577,460.44	1,439,689.57	111,137,770.87	100,741,818.10	4,271,136.48	96,470,681.62
库存商品	479,658,427.50	14,023,411.78	465,635,015.72	281,581,645.43	16,173,510.27	265,408,135.16
消耗性生物 资产	946,854.86		946,854.86	1,059,775.11		1,059,775.11
包装物	13,837,756.19	40,395.50	13,797,360.69	10,655,531.27	40,395.50	10,615,135.77
低值易耗品	1,011,846.98		1,011,846.98	717,348.73		717,348.73
合计	940,088,665.29	28,422,868.50	911,665,796.79	706,826,048.44	42,667,894.18	664,158,154.26

(2). 存货跌价准备

√适用 □不适用

单位：元 币种：人民币

项目	期初余额	本期增加金额		本期减少金额		期末余额
		计提	其他	转回或转销	其他	
原材料	22,182,851.93	911,500.96		10,174,981.24		12,919,371.65
在产品	4,271,136.48	183,452.56		3,014,899.47		1,439,689.57
库存商品	16,173,510.27	11,460,021.70		13,610,120.19		14,023,411.78
包装物	40,395.50					40,395.50
合计	42,667,894.18	12,554,975.22		26,800,000.90		28,422,868.50

确定可变现净值的具体依据、本期转回或转销存货跌价准备的原因说明

对于直接对外销售的存货，公司根据产品的销售价格扣除相关销售费用、税费等确定可变现净值；对于需要加工后对外销售的存货，公司根据加工后产品的销售价格扣除加工成本、相关销售费用、税费等确定可变现净值。

本期存货跌价准备转销系随相关存货使用、销售而转销，转回系因存货可变现净值高于账面余额而转回。

(3). 存货期末余额含有借款费用资本化金额的说明：

适用 不适用

(4). 期末建造合同形成的已完工未结算资产情况：

适用 不适用

其他说明

适用 不适用

11、持有待售资产

适用 不适用

12、一年内到期的非流动资产

适用 不适用

13、其他流动资产

适用 不适用

单位：元 币种：人民币

项目	期末余额	期初余额
待抵扣增值税进项税额	30,318,581.68	17,278,709.95
预缴税费	8,467,650.05	869,527.53
其他	327,528.12	700,000.00
合计	39,113,759.85	18,848,237.48

14、可供出售金融资产

(1). 可供出售金融资产情况

√适用 □不适用

单位：元 币种：人民币

项目	期末余额			期初余额		
	账面余额	减值准备	账面价值	账面余额	减值准备	账面价值
可供出售权益工具：	34,571,053.60	1,515,053.60	33,056,000.00	34,571,053.60	1,515,053.60	33,056,000.00
按成本计量的	34,571,053.60	1,515,053.60	33,056,000.00	34,571,053.60	1,515,053.60	33,056,000.00
合计	34,571,053.60	1,515,053.60	33,056,000.00	34,571,053.60	1,515,053.60	33,056,000.00

(2). 期末按公允价值计量的可供出售金融资产

□适用 √不适用

(3). 期末按成本计量的可供出售金融资产

√适用 □不适用

单位：元 币种：人民币

被投资单位	账面余额				减值准备				在被投资单位持股比例 (%)	本期现金红利
	期初	本期增加	本期减少	期末	期初	本期增加	本期减少	期末		
天峰一期健康医疗基金(有限合伙)	32,951,000.00			32,951,000.00					25.00	
兰溪市财务开发公司	300,000.00			300,000.00	300,000.00			300,000.00	1.96	
兰溪市财务开发公司	60,000.00			60,000.00	60,000.00			60,000.00	0.06	
浙江锐至投资股份有限公司	105,000.00			105,000.00					0.10	
博士后联谊基金	100,000.00			100,000.00	100,000.00			100,000.00	3.33	
北京中联碳胺有限公司	100,000.00			100,000.00	100,000.00			100,000.00		
浙江一新制药股份有限公司	955,053.60			955,053.60	955,053.60			955,053.60	2.20	
合计	34,571,053.60			34,571,053.60	1,515,053.60			1,515,053.60	/	

(4). 报告期内可供出售金融资产减值的变动情况

□适用 √不适用

(5). 可供出售权益工具期末公允价值严重下跌或非暂时性下跌但未计提减值准备的相关说明：

□适用 √不适用

其他说明

适用 不适用**15、持有至到期投资****(1). 持有至到期投资情况:**适用 不适用**(2). 期末重要的持有至到期投资:**适用 不适用**(3). 本期重分类的持有至到期投资:**适用 不适用

其他说明:

适用 不适用**16、长期应收款****(1) 长期应收款情况:**适用 不适用**(2) 因金融资产转移而终止确认的长期应收款**适用 不适用**(3) 转移长期应收款且继续涉入形成的资产、负债金额**适用 不适用

其他说明

适用 不适用**17、长期股权投资**适用 不适用

单位：元 币种：人民币

被投资单位	期初 余额	本期增减变动								期末 余额	减值准 备期末 余额
		追加投 资	减少投 资	权益法 下确认 的投资 损益	其他综 合收益 调整	其他权 益变动	宣告发 放现金 股利或 利润	计提减 值准备	其他		
二、联营企业											
兰信贷款公司	77,555, 396.19			462,496 .94			2,400,0 00.00			75,617, 893.13	
远东实验室公司	27,919, 551.50			-965,40 7.95						26,954, 143.55	
四川辉阳公司	10,244, 053.19			-970,38 4.95						9,273,6 68.24	
浙江检康生物公司	14,250, 000.00			-535,01 5.18						13,714, 984.82	4,355,1 22.22
上海鑫方迅公司	25,228,			75,121.						25,303,	

	846.03			46					967.49	
兰溪市天元公司	58,820, 454.92			-661,39 2.82					58,159, 062.10	
上海可得网络公司	292,057 ,401.59			2,009,5 31.05					294,066 ,932.64	
芜湖圣美孚公司	14,286, 502.62			88,790. 91					14,375, 293.53	
杭州光祺力公司	2,716,7 46.85			-646,93 3.32					2,069,8 13.53	1,500,0 00.00
天然药物研究公司	14,924, 024.32			77,970. 96					15,001, 995.28	
法默凯医药公司	741,611 .60			20,429. 72					762,041 .32	
成都丽凯公司	1,289,2 81.43			118,202 .00					1,407,4 83.43	
迪耳药业公司	27,625, 660.00			581,935 .00					28,207, 595.00	
小计	567,659 ,530.24			-344,65 6.18			2,400,0 00.00		564,914 ,874.06	5,855,1 22.22
合计	567,659 ,530.24			-344,65 6.18			2,400,0 00.00		564,914 ,874.06	5,855,1 22.22

其他说明

1) 本公司对四川辉阳公司、远东实验室公司、浙江检康生物公司、芜湖圣美孚公司以及上海鑫方迅公司的持股比例低于 20%，因向上述公司派驻了董事，对其具有重大影响，故采用权益法核算。

2) 根据坤元资产评估有限公司出具的《浙江康恩贝制药股份有限公司拟了解上海可得网络科技（集团）有限公司股东全部权益价值分析项目价值分析报告》（坤元评咨〔2018〕33 号），上海可得网络公司截至 2017 年 12 月 31 日股东全部权益价值为 147,000 万元，按本公司持股比例算享有的权益价值较截至 2017 年 12 月 31 日本公司对上海可得网络公司投资的长期股权投资账面价值 29,406.69 万元基本一致，因此认定对上海可得网络公司的长期投资不存在减值。

18、投资性房地产

投资性房地产计量模式
不适用

19、固定资产

(1). 固定资产情况

√适用 □不适用

单位：元 币种：人民币

项目	房屋及建筑物	机器设备	运输工具	其他设备	合计
一、账面原值：					
1. 期初余额	1,460,802,394.97	1,228,524,224.07	41,965,936.69	101,229,310.03	2,832,521,865.76
2. 本期增加金额	266,150,550.29	211,272,057.80	2,948,072.85	14,882,303.50	495,252,984.44
(1) 购置	8,634,824.87	45,478,916.56	2,187,667.63	9,016,556.59	65,317,965.65
(2) 在建工程转入	257,515,725.42	165,793,141.24	760,405.22	5,865,746.91	429,935,018.79
(3) 企业合并增加					
3. 本期减少金额	1,133,801.19	28,178,559.65	6,788,466.17	3,366,248.94	39,467,075.95
(1) 处置或报废	1,133,801.19	26,756,408.40	6,788,466.17	3,362,388.47	38,041,064.23
2) 转入在建工程		1,422,151.25			1,422,151.25
3) 其他				3,860.47	3,860.47
4. 期末余额	1,725,819,144.07	1,411,617,722.22	38,125,543.37	112,745,364.59	3,288,307,774.25
二、累计折旧					
1. 期初余额	281,706,921.13	508,630,769.66	23,038,101.30	54,564,828.09	867,940,620.18
2. 本期增加金额	55,868,661.28	110,009,669.81	4,501,436.56	13,559,022.46	183,938,790.11
(1) 计提	55,868,661.28	110,009,669.81	4,501,436.56	13,559,022.46	183,938,790.11
3. 本期减少金额	271,232.72	21,940,789.74	3,086,291.58	3,167,892.35	28,466,206.39
(1) 处置或报废	271,232.72	21,347,662.61	3,086,291.58	3,164,031.88	27,869,218.79
2) 转入在建工程		593,127.13			593,127.13
3) 其他				3,860.47	3,860.47
4. 期末余额	337,304,349.69	596,699,649.73	24,453,246.28	64,955,958.20	1,023,413,203.90
三、减值准备					
1. 期初余额		4,311,284.10			4,311,284.10
2. 本期增加金额		243,349.96			243,349.96
(1) 计提		243,349.96			243,349.96
3. 本期减少金额					
(1) 处置或报废					
4. 期末余额		4,554,634.06			4,554,634.06
四、账面价值					
1. 期末账面价值	1,388,514,794.38	810,363,438.43	13,672,297.09	47,789,406.39	2,260,339,936.29
2. 期初账面价值	1,179,095,473.84	715,582,170.31	18,927,835.39	46,664,481.94	1,960,269,961.48

(2). 暂时闲置的固定资产情况

□适用 √不适用

(3). 通过融资租赁租入的固定资产情况

□适用 √不适用

(4). 通过经营租赁租出的固定资产

□适用 √不适用

(5). 未办妥产权证书的固定资产情况

√适用 □不适用

单位：元 币种：人民币

项目	账面价值	未办妥产权证书的原因
本公司新建制剂大楼	28,120,000.10	尚未办理竣工决算
本公司新建植物提取大楼	13,619,104.15	尚未办理竣工决算
本公司中药饮片车间、仓库	15,697,923.93	正在办理
杭州康恩贝公司生物科技产业发展基地	216,627,007.18	尚未办理竣工决算
贵州拜特公司厂房、车间及办公楼	127,283,201.68	正在办理
江西天施康公司仓库	4,623,543.66	正在办理
云南希陶公司三车间	31,670,570.76	正在办理
云南云杏公司生活楼、办公楼及仓库	26,771,939.60	正在办理
小计	464,413,291.06	

其他说明：

□适用 √不适用

20、在建工程

(1). 在建工程情况

√适用 □不适用

单位：元 币种：人民币

项目	期末余额			期初余额		
	账面余额	减值准备	账面价值	账面余额	减值准备	账面价值
金华康恩贝公司国际化先进制药基地项目	59,401,897.89		59,401,897.89	44,855,394.19		44,855,394.19
云南希陶公司曲靖分公司 GMP 生产线扩建及改造工程建设	48,781,782.46		48,781,782.46	27,726,551.21		27,726,551.21
杭州康恩贝公司生物科技产业发展基地	47,019,295.88		47,019,295.88	216,591,646.54		216,591,646.54

现代植物药产业园生产 配套辅助设施项目	41,039,679.78		41,039,679.78	10,086,078.06		10,086,078.06
内蒙古康恩贝公司麝香 通心滴丸生产线扩产改 造项目	13,693,436.12		13,693,436.12	13,132,324.04		13,132,324.04
贵州拜特制药有限公司 生产基地工程	13,071,545.17		13,071,545.17	12,989,545.17		12,989,545.17
本公司办公场所装修工 程	11,614,372.44		11,614,372.44			
康恩贝中药公司口服液 自动化生产线技术改造 项目	11,139,383.03		11,139,383.03			
东阳包装公司主体厂房 及食堂工程项目	8,953,833.33		8,953,833.33	331,371.62		331,371.62
金华康恩贝公司新药研 发部分分析实验室项目	7,593,733.10		7,593,733.10			
金华康恩贝公司 VOCs 整治项目	7,357,172.51		7,357,172.51	6,484,934.47		6,484,934.47
本公司杭州药品研发中 心建设项目	7,039,950.83		7,039,950.83			
江西康恩贝公司待安装 设备	7,019,200.00		7,019,200.00			
金华康恩贝公司办公场 所装修工程	6,682,363.92		6,682,363.92			
金华康恩贝公司四部卡 那霉素提炼改造	6,552,006.71		6,552,006.71			
康恩贝销售公司办公场 所装修工程	6,402,757.65		6,402,757.65			
杭州康恩贝公司固体制 剂国际化技改项目	6,290,666.14		6,290,666.14	2,479,826.02		2,479,826.02
云南希陶公司安宁分公 司银杏叶提取车间改造 工程				8,273,216.27		8,273,216.27
现代植物药产业园乙醇 回收车间建设项目				15,286,913.15		15,286,913.15
现代植物药产业园中药 提取扩建项目				23,333,802.68		23,333,802.68
金华康恩贝公司大观霉 素产业国际化项目（含 污水改造）				54,645,942.19		54,645,942.19
金华康恩贝公司现代物 流仓库改造工程				7,733,778.38		7,733,778.38
零星工程	35,152,522.16		35,152,522.16	19,843,041.55		19,843,041.55

合计	344,805,599.12		344,805,599.12	463,794,365.54		463,794,365.54
----	----------------	--	----------------	----------------	--	----------------

(2). 重要在建工程项目本期变动情况

√适用 □不适用

单位：元 币种：人民币

项目名称	预算数	期初余额	本期增加金额	本期转入固定资产金额	本期其他减少金额	期末余额	工程累计投入占预算比例 (%)	工程进度	利息资本化累计金额	其中：本期利息资本化金额	本期利息资本化率 (%)	资金来源
金华康恩贝公司国际化先进制药基地项目	1,135,372,100.00	44,855,394.19	20,546,503.70	6,000,000.00		59,401,897.89	9.32	25				自筹资金
云南希陶公司曲靖分公司 GMP 生产线扩建及改造工程建设	62,800,000.00	27,726,551.21	21,129,331.25	74,100.00		48,781,782.46	77.79	90				自筹资金
杭州康恩贝公司生物科技产业发展基地	284,800,000.00	216,591,646.54	47,054,656.52	216,627,007.18		47,019,295.88	92.40	95	2,406,879.73			自筹资金及银行借款
现代植物药产业园生产配套辅助设施项目	59,500,000.00	10,086,078.06	30,953,601.72			41,039,679.78	68.97	80				自筹资金
康恩贝中药公司口服液自动化生产线技术改造项目	45,702,000.00		36,324,550.36	25,185,167.33		11,139,383.03	79.48	90				自筹资金
现代植物药产业园中药提取扩建项目	65,000,000.00	23,333,802.68	45,901,494.83	69,235,297.51			106.52	100				自筹资金
金华康恩贝公司大观霉素产业国际化项目(含污水改造)	106,926,200.00	54,645,942.19	3,816,912.04	58,462,854.23			87.88	100				自筹资金
合计	1,760,100,300.00	377,239,414.87	205,727,050.42	375,584,426.25	0.00	207,382,039.04			2,406,879.73		/	

(3). 本期计提在建工程减值准备情况:

□适用 √不适用

其他说明

□适用 √不适用

21、工程物资

√适用 □不适用

单位：元 币种：人民币

项目	期末余额	期初余额
专用材料	151,889.14	197,485.32
合计	151,889.14	197,485.32

22、固定资产清理

√适用 □不适用

单位：元 币种：人民币

项目	期末余额	期初余额
康宏商贸公司拆迁房产	1,932,617.55	1,932,617.55
合计	1,932,617.55	1,932,617.55

其他说明：

2007年11月公司原子公司浙江康恩贝三江医药有限公司（以下简称三江医药公司）与兰溪市土地储备中心签订《兰溪市国有土地使用权收购合同》，兰溪市土地储备中心收购三江医药公司位于兰溪市云山街道车站东路11号的土地，该宗土地使用权面积为881.9平方米，评估价值为5,997,207.00元。后三江医药公司分立，上述地块由分立后的康宏商贸公司承接。截至资产负债表日，该地块土地证及房产证均已上交，上述土地收储事项尚在办理之中。

23、生产性生物资产**(1). 采用成本计量模式的生产性生物资产**

√适用 □不适用

单位：元 币种：人民币

项目	种植业	合计
	类别	
一、账面原值	银杏树	
1. 期初余额	25,936,000.22	25,936,000.22
2. 本期增加金额	1,216,624.01	1,216,624.01
(1) 外购		
(2) 自行培育	1,216,624.01	1,216,624.01
4. 期末余额	27,152,624.23	27,152,624.23
二、累计折旧		
1. 期初余额	1,319,908.94	1,319,908.94
2. 本期增加金额	1,235,854.08	1,235,854.08
(1) 计提	1,235,854.08	1,235,854.08

3. 本期减少金额		
(1) 处置		
(2) 其他		
4. 期末余额	2,555,763.02	2,555,763.02
三、减值准备		
1. 期初余额		
2. 本期增加金额		
(1) 计提		
3. 本期减少金额		
(1) 处置		
(2) 其他		
4. 期末余额		
四、账面价值		
1. 期末账面价值	24,596,861.21	24,596,861.21
2. 期初账面价值	24,616,091.28	24,616,091.28

(2). 采用公允价值计量模式的生产性生物资产

适用 不适用

其他说明

适用 不适用

24、油气资产

适用 不适用

25、无形资产

(1). 无形资产情况

适用 不适用

单位：元 币种：人民币

项目	土地使用权	专利权	商标权	软件	其他	合计
一、账面原值						
1. 期初余额	356,025,731.95	288,111,311.34	20,887,941.73	22,055,075.78	3,284,478.97	690,364,539.77
2. 本期增加金额	5,825,242.72	1,044,358.95	85,637.72	6,958,725.30	927,480.00	14,841,444.69
(1) 购置	5,825,242.72	1,044,358.95	85,637.72	6,958,725.30	927,480.00	14,841,444.69
(2) 内						

部研发						
(3) 企业合并增加						
3. 本期减少金额						
(1) 处置						
4. 期末余额	361,850,974.67	289,155,670.29	20,973,579.45	29,013,801.08	4,211,958.97	705,205,984.46
二、累计摊销						
1. 期初余额	46,656,082.98	129,084,032.38	19,410,619.28	7,820,008.64	1,093,023.15	204,063,766.43
2. 本期增加金额	7,701,987.96	19,868,453.25	104,675.38	3,885,065.24	205,026.91	31,765,208.74
(1) 计提	7,701,987.96	19,868,453.25	104,675.38	3,885,065.24	205,026.91	31,765,208.74
4. 期末余额	54,358,070.94	148,952,485.63	19,515,294.66	11,705,073.88	1,298,050.06	235,828,975.17
三、减值准备						
1. 期初余额		4,393,420.26				4,393,420.26
2. 本期增加金额						
(1) 计提						
3. 本期减少金额						
(1) 处置						
4. 期末余额		4,393,420.26				4,393,420.26
四、账面价值						
1. 期末账面价值	307,492,903.73	135,809,764.40	1,458,284.79	17,308,727.20	2,913,908.91	464,983,589.03
2. 期初账面价值	309,369,648.97	154,633,858.70	1,477,322.45	14,235,067.14	2,191,455.82	481,907,353.08

本期末通过公司内部研发形成的无形资产占无形资产余额的比例 0

(2). 未办妥产权证书的土地使用权情况:

适用 不适用

其他说明:

适用 不适用

26、开发支出

适用 不适用

27、商誉

(1). 商誉账面原值

适用 不适用

单位: 元 币种: 人民币

被投资单位名称或形成商誉的事项	期初余额	本期增加	本期减少	期末余额
		企业合并形成的	处置	
贵州拜特公司	740,491,510.85			740,491,510.85
内蒙古康恩贝公司	144,550,614.12			144,550,614.12
江西天施康公司	23,768,159.49			23,768,159.49
贝尔包装公司	3,205,739.57			3,205,739.57
上海康恩贝公司	998,822.90			998,822.90
康宏商贸公司	48,559.89			48,559.89
珍视明光学公司	36,017.90			36,017.90
云南希陶公司	4,211,587.68			4,211,587.68
金华益康公司	2,889,514.27			2,889,514.27
湖北康恩贝公司	1,446,852.56			1,446,852.56
合计	921,647,379.23			921,647,379.23

(2). 商誉减值准备

适用 不适用

单位: 元 币种: 人民币

被投资单位名称或形成商誉的事项	期初余额	本期增加	本期减少	期末余额
		计提	处置	
云南希陶公司	4,211,587.68			4,211,587.68
金华益康公司	2,889,514.27			2,889,514.27
湖北康恩贝公司	1,446,852.56			1,446,852.56
合计	8,547,954.51			8,547,954.51

说明商誉减值测试过程、参数及商誉减值损失的确认方法

适用 不适用

商誉的可收回金额按照预计未来现金流量的现值计算,其预计现金流量根据 5-15 年期现金流量预测为基础。减值测试中采用的关键数据包括:产品预计售价、销量、生产成本及其他相关费用。公司根据历史经验及对市场发展的预测确定上述关键数据。采用的折现率是反映当前市场货

币时间价值和相关资产组特定风险的税前利率，使用的折现率在 10%至 13%之间。

1) 根据坤元资产评估有限公司出具的《浙江康恩贝制药股份有限公司拟进行商誉减值测试涉及的贵州拜特制药有限公司股东全部权益价值分析项目价值分析报告》(坤元评咨(2018)31号)，贵州拜特公司截至 2017 年 12 月 31 日评估的股东全部权益价值为 263,500 万元，较贵州拜特公司截至 2017 年 12 月 31 日的含完全商誉的公允价值净资产 234,147.83 万元高 29,352.17 万元，因此认定贵州拜特公司截至 2017 年 12 月 31 日的含完全商誉的公允价值净资产不存在减值，商誉亦不存在减值，不需计提商誉减值准备。

2) 根据坤元资产评估有限公司出具的《浙江康恩贝制药股份有限公司拟进行商誉减值测试涉及的内蒙古康恩贝药业有限公司股东全部权益价值分析项目价值分析报告》(坤元评咨(2018)32号)，内蒙古康恩贝公司截至 2017 年 12 月 31 日评估的股东全部权益价值为 25,690 万元，较内蒙古康恩贝公司截至 2017 年 12 月 31 日的含完全商誉的公允价值净资产 23,759.44 万元高 1,930.56 万元，因此认定内蒙古康恩贝公司截至 2017 年 12 月 31 日的含完全商誉的公允价值净资产不存在减值，商誉亦不存在减值，不需计提商誉减值准备。

其他说明

适用 不适用

28、长期待摊费用

适用 不适用

单位：元 币种：人民币

项目	期初余额	本期增加金额	本期摊销金额	其他减少金额	期末余额
装修费	2,812,240.23	10,518,649.81	2,167,732.36		11,163,157.68
康恩贝中药公司 基地工程维修费	1,131,293.73		114,079.93		1,017,213.80
天保发展公司水 亭土地租赁费	1,141,024.55	4,277,106.00	1,044,030.98		4,374,099.57
金华益康公司厂 房租赁费	1,100,000.00		300,000.00		800,000.00
天施康种植公司 土地租赁费	72,220.39	100,350.00	79,670.23		92,900.16
其他	165,491.64	356,687.64	128,128.88		394,050.40
合计	6,422,270.54	15,252,793.45	3,833,642.38		17,841,421.61

29、递延所得税资产/递延所得税负债

(1). 未经抵销的递延所得税资产

适用 不适用

单位：元 币种：人民币

项目	期末余额		期初余额	
	可抵扣暂时性差	递延所得税	可抵扣暂时性差	递延所得税

	异	资产	异	资产
内部交易未实现利润	132,477,144.80	32,579,416.08	161,437,933.72	39,272,334.23
可抵扣亏损	65,676,962.09	15,091,435.18	73,762,209.17	18,440,552.31
递延收益	27,366,856.05	4,303,417.91	27,390,227.73	4,108,534.16
资产减值准备	27,318,859.08	5,261,866.82	23,217,788.78	4,191,896.36
未付费用、工资	9,000,000.00	1,450,000.00	24,743,556.76	4,301,204.16
其他非流动负债	5,031,446.56	754,716.98	6,289,308.20	943,396.26
以公允价值计量且其变动计入当期损益的金融负债	336,037,758.66	50,405,663.81	658,897,566.00	98,834,634.90
合计	602,909,027.24	109,846,516.78	975,738,590.36	170,092,552.38

(2). 未经抵销的递延所得税负债

√适用 □不适用

单位：元 币种：人民币

项目	期末余额		期初余额	
	应纳税暂时性差异	递延所得税负债	应纳税暂时性差异	递延所得税负债
非同一控制企业合并资产评估增值	168,937,002.64	27,162,639.26	185,368,362.45	30,138,828.90
固定资产折旧差异	7,666,391.13	1,149,958.67	2,989,605.73	448,440.86
以公允价值计量且其变动计入当期损益的金融资产	4,572,478.94	685,871.84	13,387,150.28	2,008,072.54
合计	181,175,872.71	28,998,469.77	201,745,118.46	32,595,342.30

(3). 以抵销后净额列示的递延所得税资产或负债：

□适用 √不适用

(4). 未确认递延所得税资产明细

√适用 □不适用

单位：元 币种：人民币

项目	期末余额	期初余额
可抵扣暂时性差异		
可抵扣亏损	416,829,464.43	397,183,019.76
资产减值准备	99,197,216.67	118,099,774.64
合计	516,026,681.10	515,282,794.40

(5). 未确认递延所得税资产的可抵扣亏损将于以下年度到期

√适用 □不适用

单位：元 币种：人民币

年份	期末金额	期初金额	备注
2017年		41,923,527.30	
2018年	7,934,815.35	18,942,741.79	

2019 年	27,412,474.59	35,285,612.57	
2020 年	44,398,316.52	47,342,879.58	
2021 年	229,844,968.85	253,688,258.52	
2022 年	107,238,889.12		
合计	416,829,464.43	397,183,019.76	/

其他说明:

适用 不适用

30、其他非流动资产

适用 不适用

单位:元 币种:人民币

项目	期末余额	期初余额
预付工程设备款	14,153,691.24	34,413,963.50
预付软件购置款	8,658,437.41	489,142.22
预付购房款		3,300,000.00
合计	22,812,128.65	38,203,105.72

31、短期借款

(1). 短期借款分类

适用 不适用

单位:元 币种:人民币

项目	期末余额	期初余额
质押借款		
抵押借款	203,000,000.00	251,800,000.00
保证借款	25,000,000.00	87,000,000.00
信用借款	258,000,000.00	518,000,000.00
合计	486,000,000.00	856,800,000.00

(2). 已逾期未偿还的短期借款情况

适用 不适用

其中重要的已逾期未偿还的短期借款情况如下:

适用 不适用

其他说明

适用 不适用

32、以公允价值计量且其变动计入当期损益的金融负债

适用 不适用

单位:元 币种:人民币

项目	期末余额	期初余额
指定为以公允价值计量且其变动	161,804,000.00	784,087,958.85

计入当期损益的金融负债		
合计	161,804,000.00	784,087,958.85

其他说明：

期末余额系应付收购贵州拜特公司股权的或有对价款。

33、衍生金融负债

适用 不适用

34、应付票据

适用 不适用

单位：元 币种：人民币

种类	期末余额	期初余额
银行承兑汇票	42,791,195.79	10,395,399.79
合计	42,791,195.79	10,395,399.79

本期末已到期未支付的应付票据总额为 0 元。

35、应付账款

(1). 应付账款列示

适用 不适用

单位：元 币种：人民币

项目	期末余额	期初余额
应付货款	224,143,683.46	185,334,058.35
应付长期资产购置款	84,426,929.57	95,413,947.36
其他	4,577,977.96	2,654,865.01
合计	313,148,590.99	283,402,870.72

(2). 账龄超过 1 年的重要应付账款

适用 不适用

其他说明

适用 不适用

36、预收款项

(1). 预收账款项列示

适用 不适用

单位：元 币种：人民币

项目	期末余额	期初余额
预收货款	108,103,761.09	89,769,920.88
合计	108,103,761.09	89,769,920.88

(2). 账龄超过 1 年的重要预收款项

□适用 √不适用

(3). 期末建造合同形成的已结算未完工项目情况:

□适用 √不适用

其他说明

□适用 √不适用

37、应付职工薪酬

(1). 应付职工薪酬列示:

√适用 □不适用

单位: 元 币种: 人民币

项目	期初余额	本期增加	本期减少	期末余额
一、短期薪酬	68,462,306.24	694,586,826.80	683,626,315.61	79,422,817.43
二、离职后福利-设定提存计划	329,179.55	57,516,404.81	57,492,516.92	353,067.44
三、辞退福利	610,446.39	424,314.69	472,013.40	562,747.68
合计	69,401,932.18	752,527,546.30	741,590,845.93	80,338,632.55

(2). 短期薪酬列示:

√适用 □不适用

单位: 元 币种: 人民币

项目	期初余额	本期增加	本期减少	期末余额
一、工资、奖金、津贴和补贴	62,321,921.61	602,586,845.31	592,771,131.93	72,137,634.99
二、职工福利费	122,572.26	31,089,223.06	31,068,176.82	143,618.50
三、社会保险费	300,004.46	33,581,032.45	33,556,547.65	324,489.26
其中: 医疗保险费	193,014.33	28,731,039.94	28,740,162.08	183,892.19
工伤保险费	10,741.46	2,001,317.36	1,984,554.36	27,504.46
生育保险费	94,898.67	2,447,495.15	2,430,651.21	111,742.61
其他	1,350.00	401,180.00	401,180.00	1,350.00
四、住房公积金	354,061.00	19,387,608.56	19,355,975.46	385,694.10
五、工会经费和职工教育经费	5,363,746.91	7,942,117.42	6,874,483.75	6,431,380.58
合计	68,462,306.24	694,586,826.80	683,626,315.61	79,422,817.43

(3). 设定提存计划列示

√适用 □不适用

单位: 元 币种: 人民币

项目	期初余额	本期增加	本期减少	期末余额
1、基本养老保险	274,927.51	55,078,952.48	55,096,664.86	257,215.13
2、失业保险费	54,252.04	2,437,452.33	2,395,852.06	95,852.31
合计	329,179.55	57,516,404.81	57,492,516.92	353,067.44

其他说明：

适用 不适用

38、应交税费

适用 不适用

单位：元 币种：人民币

项目	期末余额	期初余额
增值税	105,154,908.17	48,794,303.15
消费税	472,628.53	533,439.87
企业所得税	48,379,799.01	36,692,730.70
个人所得税	50,931,718.94	2,043,453.41
城市维护建设税	4,437,449.43	3,822,944.91
价格调节基金	2,148,166.83	2,148,166.83
教育费附加	1,857,705.99	1,988,522.22
土地使用税	770,911.08	818,336.10
地方教育附加	1,514,796.65	1,084,460.82
房产税	665,511.09	745,075.28
印花税	418,636.20	690,989.67
地方水利建设基金		318,425.06
防洪保安基金	354,315.93	69,787.64
残疾人保障金	188,148.53	
合计	217,294,696.38	99,750,635.66

39、应付利息

适用 不适用

单位：元 币种：人民币

项目	期末余额	期初余额
企业债券利息	9,266,821.92	9,266,821.92
短期借款应付利息	897,715.43	3,811,078.94
合计	10,164,537.35	13,077,900.86

重要的已逾期未支付的利息情况：

适用 不适用

其他说明：

适用 不适用

40、应付股利

√适用 □不适用

单位：元 币种：人民币

项目	期末余额	期初余额
普通股股利	9,077,860.23	7,813,973.67
应付江西天施康公司少数股东股利	84,050,000.00	
合计	93,127,860.23	7,813,973.67

其他说明，包括重要的超过 1 年未支付的应付股利，应披露未支付原因：

(2) 账龄 1 年以上重要的应付股利

项目	未支付金额	未支付原因
应付流通股股利	7,813,973.67	因股东地址不详、与证券登记中心登记的银行账户核对不上等原因尚未支付。
小计	7,813,973.67	

41、其他应付款

(1). 按款项性质列示其他应付款

√适用 □不适用

单位：元 币种：人民币

项目	期末余额	期初余额
应付销售费用等	633,250,310.37	321,652,817.32
押金保证金	125,092,628.35	98,201,931.01
应付暂收款	28,531,375.41	11,430,878.37
拆借款	8,290,843.91	21,668,584.86
其他	10,736,090.83	26,972,937.59
应付投资款		15,111,000.00
合计	805,901,248.87	495,038,149.15

(2). 账龄超过 1 年的重要其他应付款

□适用 √不适用

其他说明

□适用 √不适用

42、持有待售负债

□适用 √不适用

43、1 年内到期的非流动负债

√适用 □不适用

单位：元 币种：人民币

项目	期末余额	期初余额
1年内到期的长期借款	7,500,000.00	
合计	7,500,000.00	

44、其他流动负债

其他流动负债情况

适用 不适用

短期应付债券的增减变动：

适用 不适用

其他说明：

适用 不适用**45、长期借款****(1). 长期借款分类**适用 不适用

单位：元 币种：人民币

项目	期末余额	期初余额
抵押借款	17,254,200.00	42,254,200.00
合计	17,254,200.00	42,254,200.00

其他说明，包括利率区间：

适用 不适用**46、应付债券****(1). 应付债券**适用 不适用

单位：元 币种：人民币

项目	期末余额	期初余额
公司债券	1,093,149,216.21	1,091,666,714.61
合计	1,093,149,216.21	1,091,666,714.61

(2). 应付债券的增减变动：（不包括划分为金融负债的优先股、永续债等其他金融工具）适用 不适用

单位：元 币种：人民币

债券名称	面值	发行日期	债券期限	发行金额	期初余额	本期发行	按面值计提利息	溢折价摊销	本期偿还	期末余额
公司债券	1,100,000,000.00	2016.9.26	5年	1,100,000,000.00	1,091,666,714.61		34,870,000.00	1,482,501.60		1,093,149,216.21
合计	/	/	/	1,100,000,000.00	1,091,666,714.61		34,870,000.00	1,482,501.60		1,093,149,216.21

注：本期期末按债券面值和票面利率应计提利息 9,266,821.92 元，在应付利息列报。

(3). 可转换公司债券的转股条件、转股时间说明:

适用 不适用

(4). 划分为金融负债的其他金融工具说明:

期末发行在外的优先股、永续债等其他金融工具基本情况

适用 不适用

期末发行在外的优先股、永续债等金融工具变动情况表

适用 不适用

其他金融工具划分为金融负债的依据说明

适用 不适用

其他说明:

适用 不适用

47、长期应付款

(1) 按款项性质列示长期应付款:

适用 不适用

单位: 元 币种: 人民币

项目	期初余额	期末余额
住房维修基金	699,075.61	699,075.61
住房周转金	179,863.08	178,901.26
合计	878,938.69	877,976.87

其他说明:

适用 不适用

48、长期应付职工薪酬

适用 不适用

49、专项应付款

适用 不适用

50、预计负债

适用 不适用

51、递延收益

递延收益情况

适用 不适用

单位: 元 币种: 人民币

项目	期初余额	本期增加	本期减少	期末余额	形成原因
政府补助	123,776,634.88	2,140,000.00	20,840,855.88	105,075,779.00	
合计	123,776,634.88	2,140,000.00	20,840,855.88	105,075,779.00	/

涉及政府补助的项目：

适用 不适用

单位：元 币种：人民币

负债项目	期初余额	本期新增补助金额	本期计入营业外收入金额	其他变动	期末余额	与资产相关/ 与收益相关
康恩贝中药公司搬迁补偿款	44,917,671.19		6,488,299.68		38,429,371.51	与资产相关
贵州拜特公司生产基地工程	11,856,466.70		1,610,533.30		10,245,933.40	与资产相关
银杏叶制剂生产过程质量控制项目	10,000,000.00		1,250,000.00		8,750,000.00	与资产相关
国家产业振兴和技术改造	9,461,666.68		1,025,833.33		8,435,833.35	与资产相关
大观霉素产业国际化项目	8,150,000.00		747,083.33		7,402,916.67	与资产相关
年产 3000 万瓶阿洛西林纳粉针高技术产业化项目	4,242,424.22		795,454.56		3,446,969.66	与资产相关
年产 51 亿（粒）植物药制剂	2,268,000.00		756,000.00		1,512,000.00	与资产相关
胃肠道药物产业化技术改造	2,339,361.05		529,666.68		1,809,694.37	与资产相关
年产 100 吨奥美拉唑精干包及配套制剂 GMP 改造项目	5,377,018.62		663,828.44		4,713,190.18	与资产相关

胃肠道药物产业化产能扩展	2,836,899.96		257,900.04		2,578,999.92	与资产相关
银杏叶提取生产线建设项目	2,928,571.43		214,285.71		2,714,285.72	与资产相关
奥美拉唑原料药 GMP 改造	2,206,421.03		490,315.80		1,716,105.23	与资产相关
中药无菌制剂和基本药物品种的 GMP 改造项目补助	1,800,000.00		300,000.00		1,500,000.00	与资产相关
菊花舒心片等天然药物的研究及产业化示范项目	1,560,000.00		260,000.00		1,300,000.00	与资产相关
口服液生产线新版 GMP 认证及改扩建项目	2,716,666.67		200,000.00		2,516,666.67	与资产相关
年产 6000 万套滴眼瓶技术改造项目	824,999.99		91,666.68		733,333.31	与资产相关
片剂、软膏剂 GMP 生产线扩能技改工程建设项目	633,334.00		100,000.00		533,334.00	与资产相关
先进制造业基地建设	167,000.00		167,000.00			与资产相关
年产 17.5 亿粒固体制剂改造项目	3,079,250.00		339,000.00		2,740,250.00	与资产相关
中药潜力品种技术	3,000,000.00		3,000,000.00			与收益相关

升级研究						
高品质银杏叶提取物、制剂的研发及产业化	900,000.00		900,000.00			与收益相关
废水处理项目工程	895,833.34		83,333.33		812,500.01	与资产相关
现代服务业综合试点项目	1,371,300.00		251,405.00		1,119,895.00	与资产相关
加工设备购置补助	243,750.00		243,750.00			与资产相关
天保银杏种植基地提升发展项目		380,000.00	9,500.00		370,500.00	与资产相关
技改项目补助		900,000.00	36,000.00		864,000.00	与资产相关
希陶银杏叶提取物精制生产线改扩建项目专项补助		600,000.00	30,000.00		570,000.00	与资产相关
南京林业大学研发项目经费补助		260,000.00			260,000.00	与收益相关
合计	123,776,634.88	2,140,000.00	20,840,855.88		105,075,779.00	

其他说明：

适用 不适用

[注]：政府补助本期计入当期损益情况详见本财务报表附注合并财务报表项目注释其他之政府补助说明。

52、其他非流动负债

适用 不适用

单位：元 币种：人民币

项目	期末余额	期初余额
递延代理权收入	5,031,446.56	6,289,308.20

合计	5,031,446.56	6,289,308.20
----	--------------	--------------

其他说明:

2015年12月22日,子公司金华康恩贝公司与海南嘉信医药有限公司签订《全国总经销协议书》,金华康恩贝公司指定海南嘉信医药有限公司为其注射用哌拉西林钠他唑巴坦钠产品在全国的总经销商,经销期间为前述拟代理产品获得生产批件之日起至2021年12月31日,金华康恩贝公司2015年向海南嘉信医药有限公司收取代理费800万元(含税),扣除增值税452,830.16元后计入本项目,在代理期内分期摊销,本期摊销1,257,861.64元。

53、股本

适用 不适用

单位:元 币种:人民币

	期初余额	本次变动增减(+、-)					期末余额
		发行新股	送股	公积金转股	其他	小计	
股份总数	2,510,730,000	156,590,200				156,590,200	2,667,320,200

其他说明:

2017年9月11日,经中国证券监督管理委员会《关于核准浙江康恩贝制药股份有限公司非公开发行股票的批复》(证监许可(2017)1642号)核准,公司向特定对象非公开发行156,590,200股,每股发行价格为人民币6.98元,共计募集资金1,092,999,596.00元,扣除承销费、保荐费、律师费、审计费法定信息披露等与本次发行股票直接相关的新增外部费用17,459,940.91元后,公司本次募集资金净额为1,075,539,655.09元。其中,计入股本156,590,200.00元,资本公积(股本溢价)918,949,455.09元。本次增资业经天健会计师事务所(特殊普通合伙)审验,并由其出具《验资报告》(天健验(2017)585号)。公司已于2018年1月10日完成本次发行新增股份的股权登记工作,并于2018年2月7日在浙江省工商行政管理局办妥工商变更登记手续。

54、其他权益工具

(1) 期末发行在外的优先股、永续债等其他金融工具基本情况

适用 不适用

(2) 期末发行在外的优先股、永续债等金融工具变动情况表

适用 不适用

其他权益工具本期增减变动情况、变动原因说明,以及相关会计处理的依据:

适用 不适用

其他说明:

适用 不适用

55、资本公积

√适用 □不适用

单位：元 币种：人民币

项目	期初余额	本期增加	本期减少	期末余额
资本溢价（股本溢价）		918,949,455.09	12,216,749.16	906,732,705.93
其他资本公积	67,683,140.22		48,428,971.10	19,254,169.12
合计	67,683,140.22	918,949,455.09	60,645,720.26	925,986,875.05

其他说明，包括本期增减变动情况、变动原因说明：

1) 公司本期非公开发行股票增加资本公积（股本溢价）918,949,455.09 元，详见本财务报表附注股本之说明。

2) 公司本期确认收购子公司贵州拜特公司股权而产生的或有对价 24,932,141.15 元，其中收购 49% 股权部分按照购买子公司少数股东股权的会计处理原则冲减资本公积（股本溢价）12,216,749.16 元。

3) 本期其他资本公积减少系转回以前年度确认的以公允价值计量且其变动计入当期损益的金融负债相关的递延所得税资产。

56、库存股

□适用 √不适用

57、其他综合收益

√适用 □不适用

单位：元 币种：人民币

项目	期初余额	本期发生金额					期末余额
		本期所得税前发生额	减：前期计入其他综合收益当期转入损益	减：所得税费用	税后归属于母公司	税后归属于少数股东	
二、以后将重分类进损益的其他综合收益	511,394.09	-421,562.91			-411,824.81	-9,738.10	99,569.28
外币财务报表折算差额	511,394.09	-421,562.91			-411,824.81	-9,738.10	99,569.28
其他综合收益	511,394.09	-421,562.91			-411,824.81	-9,738.10	99,569.28

益合计							
-----	--	--	--	--	--	--	--

58、专项储备

□适用 √不适用

59、盈余公积

√适用 □不适用

单位：元 币种：人民币

项目	期初余额	本期增加	本期减少	期末余额
法定盈余公积	226,985,457.06	58,179,477.13		285,164,934.19
合计	226,985,457.06	58,179,477.13		285,164,934.19

盈余公积说明，包括本期增减变动情况、变动原因说明：

盈余公积本期增加系按母公司2016年度实现净利润的10%计提法定盈余公积。

60、未分配利润

√适用 □不适用

单位：元 币种：人民币

项目	本期	上期
调整前上期末未分配利润	1,498,708,012.73	1,298,890,133.43
调整期初未分配利润合计数（调增+，调减-）		
调整后期初未分配利润	1,498,708,012.73	1,298,890,133.43
加：本期归属于母公司所有者的净利润	711,116,240.43	441,069,516.00
减：提取法定盈余公积	58,179,477.13	73,869,636.70
提取任意盈余公积		
提取一般风险准备		
应付普通股股利	301,287,600.00	167,382,000.00
转作股本的普通股股利		
期末未分配利润	1,850,357,176.03	1,498,708,012.73

根据本公司 2016 年度股东大会决议，公司以总股本 251,073 万股为基数，向全体股东每 10 股派送现金红利 1.2 元(含税)，共计派送现金红利 301,287,600.00 元。

61、营业收入和营业成本

√适用 □不适用

单位：元 币种：人民币

项目	本期发生额		上期发生额	
	收入	成本	收入	成本
主营业务	5,280,911,442.91	1,442,081,557.50	6,005,519,636.31	3,126,724,866.61
其他业务	13,055,335.93	6,934,462.06	14,851,417.95	5,779,562.35
合计	5,293,966,778.84	1,449,016,019.56	6,020,371,054.26	3,132,504,428.96

2017 年度本公司医药工业主营业务收入为 5,070,240,787.34 元，医药工业主营业务成本为 1,240,879,454.45 元。

62、税金及附加

√适用 □不适用

单位：元 币种：人民币

项目	本期发生额	上期发生额
消费税	1,725,177.17	901,190.52
营业税	72,140.90	69,164.75
城市维护建设税	40,016,234.66	32,248,815.50
教育费附加	18,862,226.93	15,353,997.03
房产税[注]	11,249,410.68	6,751,245.64
土地使用税[注]	9,550,566.44	7,635,889.16
车船使用税	26,630.28	
印花税 [注]	2,864,645.46	1,980,687.24
地方教育费附加	12,278,932.91	10,162,381.83
合计	96,645,965.43	75,103,371.67

其他说明：

[注]：根据财政部《增值税会计处理规定》(财会〔2016〕22号)以及《关于〈增值税会计处理规定〉有关问题的解读》，本公司将 2016 年 5-12 月及 2017 年度房产税、土地使用税、印花税和车船税的发生额列报于“税金及附加”项目，2016 年 5 月之前的发生额仍列报于“管理费用”项目。

63、销售费用

√适用 □不适用

单位：元 币种：人民币

项目	本期发生额	上期发生额
市场费	983,029,943.93	461,669,695.44
差旅通讯费	507,508,796.89	453,909,065.91
职工薪酬及劳务	436,573,714.56	359,598,562.33
品牌建设费	223,907,590.88	105,850,568.43
物流运输费	47,246,552.86	51,171,446.87
会务费	39,134,671.54	59,689,061.71
业务招待费	9,948,598.59	8,291,093.04
办公费	9,341,742.35	18,330,732.03
摊销折旧费	1,911,453.48	2,245,741.35
其他	25,046,056.89	16,159,165.60
合计	2,283,649,121.97	1,536,915,132.71

其他说明：

市场费包括学术推广费、市场调研费、信息咨询费、营销策划费、招投标费、样品费等市场性费用。

64、管理费用

√适用 □不适用

单位：元 币种：人民币

项目	本期发生额	上期发生额
职工薪酬	175,335,880.75	152,214,629.20
研究开发费	151,099,364.22	132,181,061.98
摊销折旧费	69,378,123.25	97,117,564.83
办公费	37,232,320.44	40,056,450.37
差旅通讯费	17,811,682.90	18,853,035.88
存货损耗	16,272,037.00	22,040,880.90
业务招待费	12,311,649.51	8,827,646.97
中介机构服务费	8,657,493.92	11,458,584.81
税费	542,782.43	8,723,083.63
其他	17,922,176.09	19,071,095.03
合计	506,563,510.51	510,544,033.60

65、财务费用

√适用 □不适用

单位：元 币种：人民币

项目	本期发生额	上期发生额
利息支出	66,777,313.07	109,074,449.35
利息收入	-14,498,427.06	-21,723,812.27
现金折扣	8,137,754.08	11,944,502.11
汇兑净损益	1,544,931.73	-1,292,039.16
手续费	971,062.42	2,376,379.85
其他	25,980.59	729,903.65
合计	62,958,614.83	101,109,383.53

66、资产减值损失

√适用 □不适用

单位：元 币种：人民币

项目	本期发生额	上期发生额
一、坏账损失	16,430,593.58	60,786,320.08
二、存货跌价损失	10,802,937.84	25,139,855.29
三、可供出售金融资产减值损失		2,679,066.10
五、长期股权投资减值损失		5,855,122.22

七、固定资产减值损失	243,349.96	
十三、商誉减值损失		1,446,852.56
合计	27,476,881.38	95,907,216.25

67、公允价值变动收益

√适用 □不适用

单位：元 币种：人民币

产生公允价值变动收益的来源	本期发生额	上期发生额
以公允价值计量的且其变动计入当期损益的金融资产	-1,557,001.87	-5,079,911.97
以公允价值计量的且其变动计入当期损益的金融负债[注]	-12,715,391.99	-63,847,100.35
已实现并支付的收购贵州拜特公司或有对价转入投资收益	330,080,211.00	
合计	315,807,817.14	-68,927,012.32

其他说明：

[注]：系本期应确认的对贵州拜特公司的或有对价的公允价值变动损益。

68、投资收益

√适用 □不适用

单位：元 币种：人民币

项目	本期发生额	上期发生额
权益法核算的长期股权投资收益	-344,656.18	-3,941,791.97
处置长期股权投资产生的投资收益		-37,110,863.18
以公允价值计量且其变动计入当期损益的金融资产在持有期间的投资收益	2,078,602.90	289,472.82
处置以公允价值计量且其变动计入当期损益的金融资产取得的投资收益	-7,496,627.84	17,460,164.12
已实现并支付的收购贵州拜特公司或有对价计入公允价值变动损益转入	-330,080,211.00	
合计	-335,842,892.12	-23,303,018.21

69、营业外收入

营业外收入情况

√适用 □不适用

单位：元 币种：人民币

项目	本期发生额	上期发生额	计入当期非经常性损益的金额
政府补助		66,076,814.97	
非流动资产毁损报废利得		54,179.70	
代征个人所得税手续费返还	1,820,064.89		1,820,064.89
无需支付款项	891,783.48		891,783.48
罚没收入	180,783.95		180,783.95
其他	1,191,664.95	10,372,142.34	1,191,664.95
合计	4,084,297.27	76,503,137.01	4,084,297.27

计入当期损益的政府补助

适用 不适用

单位：元 币种：人民币

补助项目	本期发生金额	上期发生金额	与资产相关/与收益相关
专项补助		29,838,591.43	与收益相关
奖励		2,576,461.45	与收益相关
税收返还		18,025,961.23	与收益相关
递延收益转入		15,441,735.70	与资产相关
其他		194,065.16	与收益相关
合计		66,076,814.97	

其他说明：

适用 不适用

70、营业外支出

适用 不适用

单位：元 币种：人民币

项目	本期发生额	上期发生额	计入当期非经常性损益的金额
对外捐赠	5,373,751.88	6,753,599.89	5,373,751.88
非流动资产毁损报废损失	4,207,791.65	1,409,069.43	4,207,791.65
赔偿支出	910,149.70		910,149.70
罚款支出	829,775.83	2,863,794.77	829,775.83
滞纳金	190,934.62	2,992,995.34	190,934.62
其他	3,275,000.80	1,485,906.91	3,275,000.80

地方水利建设基金		2,890,835.72	
合计	14,787,404.48	18,396,202.06	14,787,404.48

71、所得税费用

(1) 所得税费用表

√适用 □不适用

单位：元 币种：人民币

项目	本期发生额	上期发生额
当期所得税费用	157,920,922.26	143,831,516.91
递延所得税费用	8,220,191.97	-22,445,791.58
前期所得税费用差异		8,963,643.69
合计	166,141,114.23	130,349,369.02

(2) 会计利润与所得税费用调整过程：

√适用 □不适用

单位：元 币种：人民币

项目	本期发生额
利润总额	896,115,961.61
按法定/适用税率计算的所得税费用	134,417,394.24
子公司适用不同税率的影响	23,141,259.98
调整以前期间所得税的影响	288,863.09
非应税收入的影响	
不可抵扣的成本、费用和损失的影响	4,453,079.92
研发费用等加计扣除纳税调减的影响	-9,010,791.80
使用前期未确认递延所得税资产的可抵扣亏损的影响	-4,483,107.04
本期未确认递延所得税资产的可抵扣暂时性差异或可抵扣亏损的影响	17,334,415.84
所得税费用	166,141,114.23

其他说明：

□适用 √不适用

72、其他综合收益

□适用 √不适用

73、现金流量表项目

(1). 收到的其他与经营活动有关的现金：

√适用 □不适用

单位：元 币种：人民币

项目	本期发生额	上期发生额
收到与收益相关的政府补助	25,167,256.49	32,415,052.88
收到往来款项	45,960,179.92	20,884,623.21
收回存出的经营性保证金	1,261,451.41	89,040,687.98
经营性利息收入	14,947,578.23	14,072,175.81
其他	4,691,074.76	8,748,106.04
合计	92,027,540.81	165,160,645.92

(2). 支付的其他与经营活动有关的现金:

√适用 □不适用

单位：元 币种：人民币

项目	本期发生额	上期发生额
付现销售费用	1,621,145,134.61	1,153,223,335.79
付现管理费用	136,163,616.78	98,266,813.06
存出经营性保证金	44,617,815.06	78,199,853.95
其他	28,042,196.21	9,155,479.33
合计	1,829,968,762.66	1,338,845,482.13

(3). 收到的其他与投资活动有关的现金

√适用 □不适用

单位：元 币种：人民币

项目	本期发生额	上期发生额
与资产相关的政府补助	1,880,000.00	2,621,300.00
收回理财产品及投资性保证金	572,440.31	207,378,756.66
收回定期存款		590,483,000.00
收到盈利补偿		4,047,660.00
投资性利息收入		14,348,764.80
合并耐司康公司转入		865,760.33
合计	2,452,440.31	819,745,241.79

(4). 支付的其他与投资活动有关的现金

□适用 √不适用

(5). 收到的其他与筹资活动有关的现金

√适用 □不适用

单位：元 币种：人民币

项目	本期发生额	上期发生额
收到保理融资款	6,684,928.25	
收到拆借款		10,911,908.52
合计	6,684,928.25	10,911,908.52

(6). 支付的其他与筹资活动有关的现金

√适用 □不适用

单位：元 币种：人民币

项目	本期发生额	上期发生额
支付贵州拜特股权收购追加对价49%部分	317,135,889.00	
收购少数股东权益所支付的现金		57,052,020.59
归还拆借款及利息		49,778,329.14
注销子公司退回少数股东投资款		1,452,395.89
合计	317,135,889.00	108,282,745.62

74、现金流量表补充资料

(1) 现金流量表补充资料

√适用 □不适用

单位：元 币种：人民币

补充资料	本期金额	上期金额
1. 将净利润调节为经营活动现金流量：		
净利润	729,974,847.38	404,143,432.19
加：资产减值准备	27,476,881.38	95,907,216.25
固定资产折旧、油气资产折耗、生产性生物资产折旧	185,174,644.19	180,947,480.79
无形资产摊销	31,765,208.74	49,485,794.60
长期待摊费用摊销	2,699,944.00	1,894,989.55
处置固定资产、无形资产和其他长期资产的损失（收益以“-”号填列）	614,636.80	540,520.33
固定资产报废损失（收益以“-”号填列）	4,207,791.65	485,960.15
公允价值变动损失（收益以“-”号填列）	-398,327,857.14	68,927,012.32
财务费用（收益以“-”号填列）	68,099,966.29	97,764,098.47
投资损失（收益以“-”号填列）	418,362,932.12	23,303,018.21
递延所得税资产减少（增加以“-”号填列）	11,817,064.50	-13,352,026.14
递延所得税负债增加（减少以“-”号填列）	-3,596,872.53	-9,093,765.44
存货的减少（增加以“-”号填列）	-261,117,568.00	110,413,740.30
经营性应收项目的减少（增加以“-”号填列）	-610,484,986.01	169,968,408.97
经营性应付项目的增加（减少以“-”号填列）	505,600,326.08	-207,596,617.17
其他		-4,033,130.00

经营活动产生的现金流量净额	712,266,959.45	969,706,133.38
2. 不涉及现金收支的重大投资和筹资活动:		
债务转为资本		
一年内到期的可转换公司债券		
融资租入固定资产		
3. 现金及现金等价物净变动情况:		
现金的期末余额	2,134,575,840.06	1,897,825,771.45
减: 现金的期初余额	1,897,825,771.45	1,147,803,511.36
加: 现金等价物的期末余额		
减: 现金等价物的期初余额		
现金及现金等价物净增加额	236,750,068.61	750,022,260.09

(2) 本期支付的取得子公司的现金净额

√适用 □不适用

单位: 元 币种: 人民币

	金额
加: 以前期间发生的企业合并于本期支付的现金或现金等价物	330,080,211.00
其中: 贵州拜特公司	330,080,211.00
取得子公司支付的现金净额	330,080,211.00

(3) 本期收到的处置子公司的现金净额

√适用 □不适用

单位: 元 币种: 人民币

	金额
加: 以前期间处置子公司于本期收到的现金或现金等价物	169,074,500.00
其中: 珍诚医药公司	169,074,500.00
处置子公司收到的现金净额	169,074,500.00

(4) 现金和现金等价物的构成

√适用 □不适用

单位: 元 币种: 人民币

项目	期末余额	期初余额
一、现金	2,134,575,840.06	1,897,825,771.45
其中: 库存现金	109,360.02	183,255.39
可随时用于支付的银行存款	2,131,542,191.60	1,896,072,213.05
可随时用于支付的其他货币资金	2,924,288.44	1,570,303.01
可用于支付的存放中央银行款项		
存放同业款项		

拆放同业款项		
二、现金等价物		
其中：三个月内到期的债券投资		
三、期末现金及现金等价物余额	2,134,575,840.06	1,897,825,771.45
其中：母公司或集团内子公司使用受限制的现金和现金等价物		

其他说明：

适用 不适用

其他货币资金期末余额中包括了不能随时支取的银行承兑汇票保证金 28,527,754.39 元、住房维修基金 1,298,251.56 元、其他保证金 3,012,571.70 元和质押的银行存款 532,483.10 元，不属于现金及现金等价物。

(5) 不涉及现金收支的商业汇票背书转让金额

项 目	本期数	上期数
背书转让的商业汇票金额	646,235,378.65	713,512,129.82
其中：支付货款	430,962,319.49	560,568,457.96
支付费用款	69,752,991.22	51,080,784.24
支付固定资产等长期资产购置款	145,520,067.94	101,862,887.62

75、所有者权益变动表项目注释

说明对上年期末余额进行调整的“其他”项目名称及调整金额等事项：

适用 不适用

76、所有权或使用权受到限制的资产

适用 不适用

单位：元 币种：人民币

项目	期末账面价值	受限原因
货币资金	28,527,754.39	银行承兑汇票保证金
货币资金	1,298,251.56	住房维修基金
货币资金	3,012,571.70	其他保证金
货币资金	532,483.10	质押的银行存款
固定资产	202,460,429.94	借款抵押
无形资产	64,246,813.84	借款抵押
合计	300,078,304.53	/

77、 外币货币性项目**(1). 外币货币性项目：**

√适用 □不适用

单位：元

项目	期末外币余额	折算汇率	期末折算人民币 余额
货币资金			12,784,356.63
其中：美元	1,943,839.33	6.5342	12,701,434.95
欧元	65.68	7.8023	512.46
港币	98,586.22	0.8359	82,409.22
应收账款			22,295,917.29
其中：美元	3,400,279.77	6.5342	22,218,108.07
欧元	9,972.60	7.8023	77,809.22

(2). 境外经营实体说明，包括对于重要的境外经营实体，应披露其境外主要经营地、记账本位币及选择依据，记账本位币发生变化的还应披露原因。

□适用 √不适用

78、 套期

□适用 √不适用

79、 政府补助**1. 政府补助基本情况**

√适用 □不适用

单位：元 币种：人民币

种类	金额	列报项目	计入当期损益的金额
与资产相关的政府补助	121,756,634.88	其他收益/递延收益	16,940,855.88
与收益相关，且用于补偿公司以后期间的相关成本费用或损失的政府补助	4,160,000.00	其他收益	3,900,000.00
与收益相关，且用于补偿公司已发生的相关成本费用或损失的政府补助	39,121,259.56	其他收益	39,121,259.56
合计	165,037,894.44		59,962,115.44

2. 政府补助退回情况

□适用 √不适用

其他说明

(1) 明细情况

1) 与资产相关的政府补助

项 目	期初 递延收益	本期新增 补助	本期摊销	期末 递延收益	本期摊销 列报项目	说明
康恩贝中药公司搬迁补偿款	44,917,671.19		6,488,299.68	38,429,371.51	其他收益	松阳县土地储备中心《松阳县国有土地使用权收购合同》(松储字(2011)第2号)
银杏叶制剂生产过程质量控制项目	10,000,000.00		1,250,000.00	8,750,000.00	其他收益	兰溪市发展和改革局《关于下达 2012 年第二批产业技术研究与开发资金高新技术产业发展项目投资计划的通知》(兰发改(2012)53 号)、浙江发展改革委员会《转发国家发展改革委办公厅关于 2012 年企业技术中心创新能力建设专项项目复函的通知》(浙发改高技(2012)530 号)
贵州拜特公司生产基地工程	9,944,000.00		1,356,000.00	8,588,000.00	其他收益	贵阳市发展和改革委员会《关于下达贵阳市产业振兴和技术改造项目 2013 年第二批中央预算内投资计划的通知》(筑发改投资(2013)555 号)
国家产业振兴和技术改造	9,461,666.68		1,025,833.33	8,435,833.35	其他收益	江西省发展改革委、江西省工信委《关于下达产业振兴和技术改造项目 2013 年第二批中央预算内投资计划的通知》(赣发改产业(2013)221 号)和抚州市工业和信息化委员会《转发关于下达产业振兴和技术改造项目 2013 年第二批中央预算内投资计划的通知》(抚工信字(2013)164 号)
大观霉素产业国际化项目	8,150,000.00		747,083.33	7,402,916.67	其他收益	浙财建(2012)476 号
年产 100 吨奥美拉唑精干包及配套制剂 GMP 改造项目	5,377,018.62		663,828.44	4,713,190.18	其他收益	金华市经济和信息化委员会《关于下达 2013 年度金华市市区工业企业技术改造财政补助资金的通知》(金经信技投(2014)159 号)
年产 3000 万瓶阿洛西林纳粉针高技术产业化项目	4,242,424.22		795,454.56	3,446,969.66	其他收益	浙江省财政厅《关于下达 2010 年国家高技术产业发展项目产业技术研究与开发资金的通知》(浙财企(2010)239 号)
年产 17.5 亿粒固体制剂改造	3,079,250.00		339,000.00	2,740,250.00	其他收益	金华市经济和信息化委员会、金华市财政局《关于下达金华市本级 2015 年省

项目						工业和信息化发展财政切块资金的通知》(金经信技投(2015)217号)
银杏叶提取生产线建设项目	2,928,571.43		214,285.71	2,714,285.72	其他收益	红河州财政局、红河州工业和信息化委员会《关于下达2014年度省级工业跨越发展专项资金的通知》(红财企(2014)101号)
胃肠道药物产业化产能扩展	2,836,899.96		257,900.04	2,578,999.92	其他收益	江西省财政厅《关于下达2013年工业园区医药企业技术改造贷款贴息资金的通知》(赣财预指(2013)68号)
口服液生产线新版GMP认证及改扩建项目	2,716,666.67		200,000.00	2,516,666.67	其他收益	滇中产业聚集区(新区)财政局、产业经济贸易发展局《关于下达2014年第一批企业技术改造省级财政专项补贴资金的通知》(滇中财企(2014)6号)
胃肠道药物产业化技术改造	2,339,361.05		529,666.68	1,809,694.37	其他收益	弋阳县人民政府办公室《关于拨付给产业化技术改造项目扶持资金的抄告》(弋府办抄字(2007)141号)、江西省经济贸易委员会、江西省财政厅《关于下达全省2007年技术改造补助资金及第二批高新产业化重大项目财政扶持资金计划的通知》(赣经贸投资发(2007)92号109号207号)
奥美拉唑原料药GMP改造项目专项补助资金	2,206,421.03		490,315.80	1,716,105.23	其他收益	浙江省财政厅《关于下达2011年度浙江省战略性新兴产业财政专项补助资金的通知》(浙财企(2012)71号)
年产51亿(粒)植物药制剂	2,268,000.00		756,000.00	1,512,000.00	其他收益	浙财建(2009)202号
中药无菌制剂和基本药物品种的GMP改造项目补助	1,800,000.00		300,000.00	1,500,000.00	其他收益	江西省发展与改革委员会《关于下达江西省工业中小企业技术改造项目2012年第三批中央预算内投资计划的通知》(赣发改产业字(2012)925号)
菊花舒心片等天然药物的研究及产业化示范项目	1,560,000.00		260,000.00	1,300,000.00	其他收益	浙江省财政厅《关于下达2011年度浙江省战略性新兴产业财政专项补助资金的通知》(浙财企(2012)71号)
现代服务业综合试点项目	1,371,300.00		251,405.00	1,119,895.00	其他收益	金华市交通运输局《关于下达金华市现代服务业综合试点项目(现代物流类)第三次扶持资金的通知》(金市交(2016)87号)
废水处理项目工程	895,833.34		83,333.33	812,500.01	其他收益	市财政局、市环保局《抚州市人民政府办公室抄告单》(抚州办抄字(2015)303号)
年产6000万套	824,999.99		91,666.68	733,333.31	其他收益	抚州市工业和信息化委员会《关于核准

滴眼瓶技术改造项目						抚州贝尔药品包装有限公司年产 6000 万套滴眼瓶技术改造项目的通知(抚工信字(2011)260号)
东阳包装公司技改项目补助		900,000.00	36,000.00	864,000.00	其他收益	东阳市财政局、东阳市经济和信息化局《关于下达 2016 年度省、市工业企业技术改造和技术创新项目财政奖励资金的通知》(东财企(2017)638号)
贵州拜特公司生产基地工程	733,333.33		100,000.00	633,333.33	其他收益	贵州省财政厅、贵州省经济和信息化委员会《关于下达 2013 年贵州省工业和信息化发展专项资金计划(第二批企业改扩建和结构调整)的通知》(黔财企(2013)26号)
云南希陶公司片剂、软膏剂 GMP 生产线扩能技改工程建设项目	633,334.00		100,000.00	533,334.00	其他收益	曲靖经济开发区财政局《关于下达省级补助云南康恩贝植物药有限公司 2013 年技术改造资金的通知》(曲开财预字(2013)263号) 曲靖市工业和信息化委员会《关于下达 2013 年企业技术改造省级财政专项补贴资金计划的通知》(曲财企[2012]111号)
希陶银杏叶提取物精制生产线改扩建项目专项补助		600,000.00	30,000.00	570,000.00	其他收益	昆明市财政局、昆明市工业和信息化委员会《关于下达 2016 年省级工业和信息化发展专项资金的通知》(昆财企一[2016]200号)
贵州拜特公司生产基地工程	555,800.03		69,533.30	486,266.73	其他收益	贵阳市发展和改革委员会、贵阳市财政局《关于下达 2013 年贵阳市高新技术产业发展专项资金(第一批)投资计划的通知》(筑发改高技(2013)499号)
天保银杏种植基地提升发展项目		380,000.00	9,500.00	370,500.00	其他收益	兰溪市农林局、兰溪市财政局《关于下达 2016 年度第一批财政农业专项资金项目建设计划的通知》(兰农林(2016)106号)
贵州拜特公司生产基地工程	293,333.33		40,000.00	253,333.33	其他收益	贵阳市白云区工业和信息化局《关于下达 2013 年白云区技术改造项目补助专项资金计划的通知(第一批)》(白工信通字(2013)14号)
贵州拜特公司生产基地工程	183,333.33		25,000.00	158,333.33	其他收益	贵阳市工业和信息化委员会《关于下达 2013 年贵阳市工业产品本地配套资金计划的通知》(筑工信发(2013)150号)
本公司先进制造业基地建设	167,000.00		167,000.00		其他收益	兰溪市财政局《兰溪市财政局关于安排财政补贴的通知》(兰财企(2007)114号文件)

贵州拜特公司生产基地工程	146,666.68		20,000.00	126,666.68	其他收益	
云南希陶公司加工设备购置补助	243,750.00		243,750.00		其他收益	
小 计	119,876,634.88	1,880,000.00	16,940,855.88	104,815,779.00		

2) 与收益相关,且用于补偿公司以后期间的相关成本费用或损失的政府补助

项 目	期初递延收益	本期新增补助	本期结转	期末递延收益	本期结转列报项目	说明
中药潜力品种技术升级研究	3,000,000.00		3,000,000.00		其他收益	浙江省财政厅、浙江省科学技术厅《关于下达 2015 年省级科技型中小企业扶持和科技发展专项(第一批重大科技专项)资金的通知》(浙财教(2015)26号)
高品质银杏叶提取物、制剂的研发及产业化	900,000.00		900,000.00		其他收益	兰溪市经济和信息化局《关于下达 2014 年省中药现代化专项补助资金的通知》(浙财企(2014)123号)
南京林业大学研发项目经费		260,000.00		260,000.00	其他收益	
小 计	3,900,000.00	260,000.00	3,900,000.00	260,000.00		

3) 与收益相关,且用于补偿公司已发生的相关成本费用或损失的政府补助

项 目	金额	列报项目	说明
云南希陶公司增值税退税收入	9,120,079.14	其他收益	财政部、国家税务总局《关于促进残疾人就业增值税优惠政策的通知》(财税(2016)52号)
扶持企业中药产业发展专项资金	3,541,000.00	其他收益	余江县工业和信息化委员会(余工信运行字(2017)01号)
杭州康恩贝公司 2016 年瞪羚企业资助资金	2,743,400.00	其他收益	杭州高新技术产业开发区发展改革和经济局、杭州市滨江区发展改革和经济局、杭州高新技术产业开发区财政局、杭州市滨江区财政局《关于下达 2016 年瞪羚企业资助资金的通知》(区发改(2017)61号)、(区财(2017)58号)
抚州高新技术产业园区财政局扶持资金	1,848,913.00	其他收益	抚州高新技术产业开发区党政办公室《抚州高新区党政办公室抄告单》(抚高新办抄字(2017)62号)、(抚高新办抄字(2017)148号)
金华康恩贝公司纳税奖励款	1,603,800.00	其他收益	玉山县财政局《关于玉山金康医药科技有限公司 2016 年纳税奖励汇报》(县政府玉府办抄字(2016)513号)
财政局 2017 中小企业扶持和科技发展专项资金预算	1,000,000.00	其他收益	浙江省财政厅《浙江省财政厅关于提前下达 2017 年省级科技型中小企业扶持和科技发展专项资金预算的通知》(浙财教(2016)100号)
2016 第一批科技专项经费补贴	900,000.00	其他收益	鹰潭市财政局、鹰潭市科技局《关于下达 2016 第一批科技专项经费预算和项目通知》鹰(财教指(2016)12号)
鱼腥草项目补助	800,000.00	其他收益	浙江省财政厅、浙江省科学技术厅关于《浙江省财政厅、浙江省科学技术厅关于下达 2013 年第三批重大科技专项资金的通知》(浙财教(2013)151号)
紫花地丁口服液开发项目	722,000.00	其他收益	松阳县政府办公室《财政奖励通知》(松政办抄告字(2012)10号)

金华市现代服务综合试点项目补助金	583,000.00	其他收益	金华市交通运输局《关于做好金华市现代服务业综合试点项目第五次扶持资金申报工作的通知》(金服办(2017)21号)
社保补贴	576,995.10	其他收益	鹰潭市劳动就业服务管理局《关于进一步落实社保补贴的通知》鹰就局(2016)号
抚州市就业专项资金	480,758.27	其他收益	抚州市财政局、抚州市人力资源和社会保障局《关于印发《抚州市就业专项资金管理实施办法》的通知》(抚财社(2013)47号)
白云区“两创城市示范”企业转型升级专项资金	380,000.00	其他收益	贵阳市白云区工业和信息化局、贵阳市白云区财政局《关于下达2017年白云区“两创城市示范”企业转型升级专项资金计划(“大数据+工业”应用示范项目)的通知》(白工信通字(2017)7号)
金华康恩贝公司2016年度淘汰落后产能补助	361,050.00	其他收益	
兰溪市财政局战略性新兴产业专项资金	322,000.00	其他收益	浙江省经济和信息化委员会《关于下达2015年云工程和云服务专项计划的通知》(浙经信信息(2015)352号)
夏天无室内储种设施建设和相关科研经费	300,000.00	其他收益	余江县工业和信息化委员会(余工信运行字(2017)03号)
鹰潭市科技局2017年第一批省级科技计划项目补贴	300,000.00	其他收益	鹰潭市科技局鹰潭市科技局《关于下达2017年第一批省级科技计划项目的通知》(鹰科字(2017)20号)
贵阳市“两创城市示范”工作“千企改造、一企一策”市级补助资金	300,000.00	其他收益	贵阳市财政局、贵阳市工业和信息化委员会《贵阳市财政局、贵阳市工业和信息化委员会关于下达2017年贵阳市“两创城市示范”工作“千企改造、一企一策”市级补助资金的通知》(筑财企(2017)90号)
白云工信局“巨人计划”培育资金	250,000.00	其他收益	贵阳市财政局、贵阳市工业和信息化委员会《贵阳市财政局、贵阳市工业和信息化委员会关于下达贵阳市“两创城市示范”工作医药企业“巨人计划”医药产业大品种培育资金的通知》(筑财企(2017)89号)
就业管理服务处稳岗补贴	246,225.18	其他收益	兰溪市就业管理服务处《关于企业申报2015年度稳岗补贴的通知》
养老保险补贴	411,955.50	其他收益	
税收返还	5,093,923.93	其他收益	
其他补助收入	7,236,159.44	其他收益	
小计	39,121,259.56		

(2) 本期计入当期损益的政府补助金额为 59,962,115.44 元。

80、其他

适用 不适用

八、合并范围的变更

1、非同一控制下企业合并

适用 不适用

2、同一控制下企业合并

适用 不适用

3、反向购买

适用 不适用

4、 处置子公司

是否存在单次处置对子公司投资即丧失控制权的情形

适用 不适用

其他说明：

适用 不适用

是否存在通过多次交易分步处置对子公司投资且在本期丧失控制权的情形

适用 不适用

5、 其他原因的合并范围变动

说明其他原因导致的合并范围变动（如，新设子公司、清算子公司等）及其相关情况：

适用 不适用

合并范围增加

公司名称	股权取得方式	股权取得时点	出资额	出资比例
贵州拜特销售公司	新设子公司	2017年3月	4,000万元	100%
弋阳县锦枫药材发展有限公司	新设子公司	2017年7月	1,500万元	100%

贵州拜特销售公司由子公司贵州拜特公司投资设立，于2017年3月1日在贵阳市工商行政管理局贵阳双龙航空港经济区分局登记注册，取得统一社会信用代码为91520191MA6DTW3A6P的营业执照，注册资本4,000万元。

弋阳县锦枫药材发展有限公司由控股子公司江西天施康公司之子公司江西康恩贝公司投资设立，于2017年7月7日在弋阳县市场监督管理局登记注册，取得统一社会信用代码为91361126MA363E6J6G的营业执照，注册资本1,500万元。

6、 其他

适用 不适用

九、在其他主体中的权益

1、在子公司中的权益

(1). 企业集团的构成

√适用 □不适用

子公司名称	主要经营地	注册地	业务性质	持股比例(%)		取得方式
				直接	间接	
天保发展公司	浙江兰溪	浙江兰溪	制造业	100.00		设立
金华康恩贝公司	浙江金华	浙江金华	制造业	97.69		同一控制下企业合并
康恩贝销售公司	浙江杭州	浙江杭州	商业	100.00		同一控制下企业合并
杭州康恩贝公司	浙江杭州	浙江杭州	制造业	100.00		同一控制下企业合并
康恩贝中药公司	浙江松阳	浙江松阳	制造业	99.00		同一控制下企业合并
英诺珐公司	浙江金华	浙江金华	商业		100.00	同一控制下企业合并
云南希陶公司	云南昆明	云南昆明	制造业	69.58	30.42	同一控制下企业合并
湖北康恩贝公司	湖北武汉	湖北武汉	商业	20.00	58.00	同一控制下企业合并
上海康恩贝公司	上海	上海	商业	80.00		非同一控制下企业合并
江西天施康公司	江西鹰潭	江西鹰潭	制造业	59.00		非同一控制下企业合并
珍视明药业公司	江西抚州	江西抚州	制造业	18.75	81.25	非同一控制下企业合并
江西康恩贝公司	江西弋阳	江西弋阳	制造业		100.00	非同一控制下企业合并
内蒙古康恩贝公司	内蒙古	内蒙古	制造业	100.00		非同一控制下企业合并
贵州拜特公司	贵州贵阳	贵州贵阳	制造业	100.00		非同一控制下企业合并

在子公司的持股比例不同于表决权比例的说明：

不适用

持有半数或以下表决权但仍控制被投资单位、以及持有半数以上表决权但不控制被投资单位的依据：

不适用

对于纳入合并范围的重要的结构化主体，控制的依据：

不适用

(2). 重要的非全资子公司

√适用 □不适用

单位:元 币种:人民币

子公司名称	少数股东持股比例	本期归属于少数股东的损益	本期向少数股东宣告分派的股利	期末少数股东权益余额
金华康恩贝公司	2.31%	-15,586,703.01	1,824,000.00	-15,943,856.38
江西天施康公司	41.00%	26,614,422.90	84,690,000.00	127,219,434.10

子公司少数股东的持股比例不同于表决权比例的说明:

适用 不适用

其他说明:

适用 不适用

金华康恩贝公司因托管合并耐司康公司,耐司康公司少数股东持股比例为 95.95%,且耐司康公司本期亏损 22,274,992.94 元,因此金华康恩贝公司本期归属于少数股东的损益出现较大负数,期末少数股东权益余额出现负数。

(3). 重要非全资子公司的主要财务信息

适用 不适用

单位:元 币种:人民币

子公司名称	期末余额						期初余额					
	流动资产	非流动资产	资产合计	流动负债	非流动负债	负债合计	流动资产	非流动资产	资产合计	流动负债	非流动负债	负债合计
金华康恩贝公司	648,739,122.55	816,882,017.12	1,465,621,139.67	419,470,589.86	25,749,953.91	445,220,543.77	529,904,277.69	801,706,210.97	1,331,610,488.66	331,224,832.56	30,043,497.68	361,268,330.24
江西天施康公司	372,456,194.74	447,633,958.13	820,090,152.87	461,124,856.93	36,493,019.80	497,617,876.73	352,772,983.94	448,147,559.33	800,920,543.27	264,283,327.03	63,872,621.55	328,155,948.58

子公司名称	本期发生额				上期发生额			
	营业收入	净利润	综合收益总额	经营活动现金流量	营业收入	净利润	综合收益总额	经营活动现金流量
金华康恩贝公	1,398,746,705.28	129,480,000.39	129,480,000.39	144,432,731.23	1,147,847,301.60	45,363,766.16	45,753,652.79	117,507,873.30

司								
江西天施康公司	840,315,026.04	66,633,388.71	66,633,388.71	82,754,680.20	691,657,405.85	46,861,830.70	46,861,830.70	105,440,939.73

(4). 使用企业集团资产和清偿企业集团债务的重大限制:

适用 不适用

(5). 向纳入合并财务报表范围的结构化主体提供的财务支持或其他支持:

适用 不适用

其他说明:

适用 不适用

2、在子公司的所有者权益份额发生变化且仍控制子公司的交易

适用 不适用

3、在合营企业或联营企业中的权益

适用 不适用

(1). 重要的合营企业或联营企业

适用 不适用

单位:元 币种:人民币

合营企业或联营企业名称	主要经营地	注册地	业务性质	持股比例(%)		对合营企业或联营企业投资的会计处理方法
				直接	间接	
兰信贷款公司	浙江	浙江兰溪	小额贷款	30		权益法
远东实验室公司	四川	英属维尔京群岛	药品研发	2.03	17.10	权益法
上海可得网络公司	上海	上海松江	服务业	20		权益法
兰溪市天元公司	浙江	浙江兰溪	房地产开发	40		权益法
迪耳药业公司	浙江	浙江金华	制造业		25	权益法
上海鑫方迅公司	上海	上海长宁	服务业	17		权益法

在合营企业或联营企业的持股比例不同于表决权比例的说明:

不适用

持有 20%以下表决权但具有重大影响,或者持有 20%或以上表决权但不具有重大影响的依据:

本公司对远东实验室公司的持股比例为 19.13%,对上海鑫方迅公司的持股比例为 17.00%,因

向该等公司派驻了董事，对其具有重大影响，故采用权益法核算。

(2). 重要合营企业的主要财务信息

适用 不适用

(3). 重要联营企业的主要财务信息

适用 不适用

单位：元 币种：人民币

	期末余额/ 本期发生额		期末余额/ 本期发生额		期末余额/ 本期发生额		期初余额/ 上期发生额		期末余额/ 本期发生额		期末余额/ 本期发生额	
	兰信贷款公司	远东实验室公司	上海可得网络公司	兰溪市天元公司	迪耳药业公司	上海鑫方迅公司	兰信贷款公司	远东实验室公司	上海可得网络公司	兰溪市天元公司	迪耳药业公司	上海鑫方迅公司
流动资产	321,137,264.40	39,136,762.44	297,380,326.31	90,087,545.08	35,867,442.85	26,166,456.04	346,181,261.06	31,137,999.33	247,872,003.94	27,568,716.81	38,201,106.13	27,229,959.56
非流动资产	1,259,466.31	4,500,000.00	8,398,710.91	834,927.79	67,658,066.30	37,728,887.64	1,508,485.88	4,500,000.00	7,032,030.52	62,143,385.74	72,304,970.58	31,686,674.26
资产合计	322,396,730.71	43,636,762.44	305,779,037.22	90,922,472.87	103,525,509.15	63,895,343.68	347,689,746.94	35,637,999.33	254,904,034.46	89,712,102.55	110,506,076.71	58,916,633.82
流动负债	74,295,449.68	7,944,325.58	82,040,111.10	6,144,809.37	43,577,706.82	6,485,936.70	93,135,782.74	12,230,197.17	37,300,863.73	4,678,031.97	50,529,285.14	1,949,117.80
非流动负债					16,912,852.29						20,000,000.00	
负债合计	74,295,449.68	7,944,325.58	82,040,111.10	6,144,809.37	60,490,559.11	6,485,936.70	93,135,782.74	12,230,197.17	37,300,863.73	4,678,031.97	70,529,285.14	1,949,117.80
少数股东权益			-650,926.65									
归属于母公司股东权益	248,101,281.03	35,692,436.86	224,389,852.77	84,777,663.50	43,034,950.04	57,409,406.98	254,553,964.20	23,407,802.16	217,603,170.73	85,034,070.58	39,976,791.57	56,967,516.02
按持	74,430,384.31	6,827,963.17	44,877,970.56	33,911,065.40	10,758,737.51	9,759,599.18	76,366,189.26	4,477,912.55	43,520,634.15	34,013,628.23	9,994,197.89	9,684,477.72

股 比 例 计 算 的 净 资 产 份 额												
调 整 事 项												
- 商 誉												
- 内 部 交 易 未 实 现 利 润												
- 其 他												
对 联 营 企 业 权 益 投 资 的 账 面 价 值	75,617, 893.13	26,954, 143.55	294,066 ,932.64	58,159,0 62.10	28,207, 595.00	25,303, 967.49	77,555, 396.19	27,919, 551.50	292,057 ,401.59	58,820, 454.92	27,625, 660.00	25,228, 846.03
存 在 公 开 报 价 的 联 营 企 业 权 益 投 资 的 公 允												

价值												
营业收入	14,431,843.86		804,882,046.44	733,024.11	65,120,503.90	20,339,087.95	18,471,045.14		654,543,877.56	236,036.04	46,301,403.69	16,710,563.71
净利润	1,541,656.45	-5,046,565.30	10,047,655.26	-1,776,807.08	2,491,096.73	441,890.96	8,380,839.43	-7,182,300.57	10,958,967.04	-2,074,056.43	-1,830,301.13	-3,432,682.57
终止经营的净利润												
其他综合收益												
综合收益总额	1,541,656.45	-5,046,565.30	10,047,655.26	-1,776,807.08	2,491,096.73	441,890.96	8,380,839.43	-7,182,300.57	10,958,967.04	-2,074,056.43	-1,830,301.13	-3,432,682.57
本年度收到的来自联营企业的股利	2,400,000.00						5,400,000.00					

(4) 不重要的合营企业和联营企业的汇总财务信息

√适用 □不适用

单位：元 币种：人民币

	期末余额/ 本期发生额	期初余额/ 上期发生额
联营企业：		
投资账面价值合计	56,605,280.15	58,452,220.01
下列各项按持股比例计算的合计数		
--净利润	-1,846,939.86	-4,886,054.35
--其他综合收益		

--综合收益总额	-1,846,939.86	-4,886,054.35
----------	---------------	---------------

(5). 合营企业或联营企业向本公司转移资金的能力存在重大限制的说明:

适用 不适用

(6). 合营企业或联营企业发生的超额亏损

适用 不适用

(7). 与合营企业投资相关的未确认承诺

适用 不适用

(8). 与合营企业或联营企业投资相关的或有负债

适用 不适用

4、重要的共同经营

适用 不适用

5、在未纳入合并财务报表范围的结构化主体中的权益

未纳入合并财务报表范围的结构化主体的相关说明:

适用 不适用

6、其他

适用 不适用

十、与金融工具相关的风险

适用 不适用

本公司从事风险管理的目标是在风险和收益之间取得平衡，将风险对本公司经营业绩的负面影响降至最低水平，使股东和其他权益投资者的利益最大化。基于该风险管理目标，本公司风险管理的基本策略是确认和分析本公司面临的各种风险，建立适当的风险承受底线和进行风险管理，并及时可靠地对各种风险进行监督，将风险控制在限定的范围内。

本公司在日常活动中面临各种与金融工具相关的风险，主要包括信用风险、流动风险及市场风险。管理层已审议并批准管理这些风险的政策，概括如下。

(一) 信用风险

信用风险，是指金融工具的一方不能履行义务，造成另一方发生财务损失的风险。

本公司的信用风险主要来自银行存款和应收款项。为控制上述相关风险，本公司分别采取了以下措施。

1. 银行存款

本公司将银行存款存放于信用评级较高的金融机构，故其信用风险较低。

2. 应收款项

本公司定期对采用信用方式交易的客户进行信用评估。根据信用评估结果，本公司选择与经认可的且信用良好的客户进行交易，并对其应收款项余额进行监控，以确保本公司不会面临重大坏账风险。

由于本公司的应收账款风险点分布于多个合作方和多个客户，截至 2017 年 12 月 31 日，本公司应收账款的 12.10 % (2016 年 12 月 31 日：11.71%) 源于余额前五名客户，本公司不存在重大的信用集中风险。

(1) 本公司的应收款项中未逾期且未减值的金额，以及虽已逾期但未减值的金额和逾期账龄分析如下：

项 目	期末数				合 计
	未逾期未减值	已逾期未减值			
		1 年以内	1-2 年	2 年以上	
应收票据	416,454,802.50				416,454,802.50
小 计	416,454,802.50				416,454,802.50

(续上表)

项 目	期初数				合 计
	未逾期未减值	已逾期未减值			
		1 年以内	1-2 年	2 年以上	
应收票据	391,300,958.95				391,300,958.95
小 计	391,300,958.95				391,300,958.95

(2) 单项计提减值的应收款项情况见本财务报表附注合并财务报表项目注释之应收款项说明。

(二) 流动风险

流动风险，是指本公司在履行以交付现金或其他金融资产的方式结算的义务时发生资金短缺的风险。流动风险可能源于无法尽快以公允价值售出金融资产；或者源于对方无法偿还其合同债务；或者源于提前到期的债务；或者源于无法产生预期的现金流量。

为控制该项风险，本公司综合运用票据结算、银行借款等多种融资手段，并采取长、短期融资方式适当结合，优化融资结构的方法，保持融资持续性与灵活性之间的平衡。本公司已从多家商业银行取得银行授信额度以满足营运资金需求和资本开支。

金融负债按剩余到期日分类

项 目	期末数				
	账面价值	未折现合同金额	1 年以内	1-3 年	3 年以上
银行借款	510,754,200.00	521,904,407.15	502,913,831.92	18,990,575.23	
以公允价值计量且其变动计入当期损益的金融负债	161,804,000.00	161,804,000.00	161,804,000.00		
应付票据	42,791,195.79	42,791,195.79	42,791,195.79		

应付账款	313,148,590.99	313,148,590.99	313,148,590.99		
应付利息	10,164,537.35	10,164,537.35	10,164,537.35		
应付股利	93,127,860.23	93,127,860.23	93,127,860.23		
其他应付款	805,901,248.87	805,901,248.87	805,901,248.87		
应付债券	1,093,149,216.21	1,230,284,828.77	34,870,000.00	69,740,000.00	1,125,674,828.77
小计	3,030,840,849.44	3,179,126,669.15	1,964,721,265.15	88,730,575.23	1,125,674,828.771

(续上表)

项 目	期初数				
	账面价值	未折现合同金额	1 年以内	1-3 年	3 年以上
银行借款	899,054,200.00	924,406,910.70	876,680,454.63	47,726,456.07	
以公允价值计量且其变动计入当期损益的金融负债	784,087,958.85	792,839,698.00	647,216,080.00	145,623,618.00	
应付票据	10,395,399.79	10,395,399.79	10,395,399.79		
应付账款	283,402,870.72	283,402,870.72	283,402,870.72		
应付利息	13,077,900.86	13,077,900.86	13,077,900.86		
应付股利	7,813,973.67	7,813,973.67	7,813,973.67		
其他应付款	495,038,149.15	495,038,149.15	495,038,149.15		
应付债券	1,091,666,714.61	1,265,154,828.77	34,870,000.00	69,740,000.00	1,160,544,828.77
小计	3,584,537,167.65	3,792,129,731.66	2,368,494,828.82	263,090,074.07	1,160,544,828.77

(三) 市场风险

市场风险，是指金融工具的公允价值或未来现金流量因市场价格变动而发生波动的风险。市场风险主要包括利率风险和外汇风险。

1. 利率风险

利率风险，是指金融工具的公允价值或未来现金流量因市场利率变动而发生波动的风险。本公司面临的市场利率变动的风险主要与本公司以浮动利率计息的借款有关。

截至2017年12月31日，本公司以浮动利率计息的银行借款人民币199,000,000.00元(2016年12月31日：人民币298,800,000.00元)，在其他变量不变的假设下，假定利率变动50个基准点，不会对本公司的利润总额和股东权益产生重大的影响。

2. 外汇风险

外汇风险，是指金融工具的公允价值或未来现金流量因外汇汇率变动而发生波动的风险。本公司面临的汇率变动的风险主要与本公司外币货币性资产和负债有关。本公司于中国内地经营，且主要活动以人民币计价。因此，本公司所承担的外汇变动市场风险不重大。

本公司期末外币货币性资产和负债情况见本财务报表附注合并财务报表项目注释其他之外币货币性项目说明。

十一、公允价值的披露

1、以公允价值计量的资产和负债的期末公允价值

√适用 □不适用

单位:元 币种:人民币

项目	期末公允价值			
	第一层次公允价值计量	第二层次公允价值计量	第三层次公允价值计量	合计
一、持续的公允价值计量				
(一) 以公允价值计量且变动计入当期损益的金融资产	144,019,468.16			144,019,468.16
1. 交易性金融资产	144,019,468.16			144,019,468.16
(1) 债务工具投资				
(2) 权益工具投资	144,019,468.16			144,019,468.16
(3) 衍生金融资产				
持续以公允价值计量的资产总额	144,019,468.16			144,019,468.16
(六) 指定为以公允价值计量且变动计入当期损益的金融负债			161,804,000.00	161,804,000.00
持续以公允价值计量的负债总额			161,804,000.00	161,804,000.00

2、持续和非持续第一层次公允价值计量项目市价的确定依据

√适用 □不适用

本公司持有的交易性金融资产为二级市场上购买的上市公司股票，根据股票收盘价格计算确定公允价值。

3、持续和非持续第二层次公允价值计量项目，采用的估值技术和重要参数的定性及定量信息

□适用 √不适用

4、持续和非持续第三层次公允价值计量项目，采用的估值技术和重要参数的定性及定量信息

√适用 □不适用

本公司将收购贵州拜特公司应支付的或有对价直接指定为以公允价值计量且其变动计入当期损益的金融负债，根据盈利补偿协议及其补充协议的约定，按照贵州拜特公司实际业绩情况及预计业绩并考虑相关预计风险因素后计算确定或有对价的公允价值。

5、持续的第三层次公允价值计量项目，期初与期末账面价值间的调节信息及不可观察参数敏感性分析

□适用 √不适用

6、持续的公允价值计量项目，本期内发生各层级之间转换的，转换的原因及确定转换时点的政策

□适用 √不适用

7、 本期内发生的估值技术变更及变更原因

□适用 √不适用

8、 不以公允价值计量的金融资产和金融负债的公允价值情况

□适用 √不适用

9、 其他

□适用 √不适用

十二、 关联方及关联交易**1、 本企业的母公司情况**

√适用 □不适用

单位：元 币种：人民币

母公司名称	注册地	业务性质	注册资本	母公司对本企业的持股比例 (%)	母公司对本企业的表决权比例 (%)
康恩贝集团公司	浙江杭州	实业投资等	45,313 万元	28.17	28.17

本企业最终控制方是胡季强

其他说明：

胡季强通过康恩贝集团公司等间接和直接持有本公司 37.75%的股份，为公司实际控制人。

2、 本企业的子公司情况

本企业子公司的情况详见附注

√适用 □不适用

本公司的子公司情况详见本财务报表附注在其他主体中的权益之说明。

3、 本企业合营和联营企业情况

本企业重要的合营或联营企业详见附注

√适用 □不适用

在其他主体中的权益之说明。

本期与本公司发生关联方交易，或前期与本公司发生关联方交易形成余额的其他合营或联营企业情况如下

√适用 □不适用

合营或联营企业名称	与本企业关系
兰溪市天元公司	本公司联营企业
上海鑫方迅公司	本公司联营企业
成都丽凯公司	子公司金华康恩贝公司之联营企业
天然药物研究公司	子公司金华康恩贝公司之联营企业
迪耳药业公司	子公司金华康恩贝公司之联营企业

其他说明

□适用 √不适用

4、 其他关联方情况

√适用 □不适用

其他关联方名称	其他关联方与本企业关系
---------	-------------

博康公司	康恩贝集团公司的控股股东
丰登化工公司	同一控股股东
绍兴化工有限公司	丰登化工公司控股子公司
希尔康种植公司	同一控股股东
云南希美康公司	同一控股股东
希康生物制品公司	同一控股股东
云南希诺康公司	同一控股股东
康恩贝保健品公司	同一控股股东
云南大初公司	同一控股股东
丽江程海湖公司	同一控股股东
泸西希康公司	同一控股股东
康满家公司	同一控股股东
济公缘公司	同一控股股东
宝芝林中药公司	同一控股股东
金华宝芝林食品有限公司	宝芝林中药公司之全资子公司
江苏芝林大药房连锁有限公司	同一控股股东
云南康恩贝植物研究院有限公司	同一控股股东
康盟投资	同一控股股东
康恩贝健康科技公司	同一控股股东
耐司康公司	同一控股股东，受托经营公司
珍诚医药公司	同受博康公司控制
杭州珍诚网络科技有限公司	珍诚医药公司的子公司
上海可得光学科技有限公司	联营企业上海可得网络公司之子公司
上海百秀大药房有限公司	联营企业上海可得网络公司之子公司
镜拓光学科技（上海）有限公司	联营企业上海可得网络公司之子公司
百秀大药房（浙江）有限公司	联营企业上海可得网络公司之子公司
上海可镜商贸有限公司	联营企业上海可得网络公司之子公司
浙江旺旺野生植物开发有限公司	同一控股股东

5、关联交易情况

(1). 购销商品、提供和接受劳务的关联交易

采购商品/接受劳务情况表

√适用 □不适用

单位：元 币种：人民币

关联方	关联交易内容	本期发生额	上期发生额
成都丽凯公司	药品	13,659,335.34	17,722,053.48
成都丽凯公司	研发费用	1,180,000.00	2,358,205.13
丰登化工公司	污水处理	11,000,244.12	7,929,849.85
丰登化工公司	原材料	1,960,266.97	995,692.63
云南希美康公司	原材料	8,265,548.86	5,893,095.90
希康生物制品公司	原材料	8,265,144.49	21,317,172.01
云南希诺康公司	原材料	4,794,731.71	1,004,136.99
希尔康种植公司	原材料	1,083.19	29,232.00
迪耳药业公司	药品	918,683.76	
迪耳药业公司	劳务		12,000.00
泸西希康公司	原材料	768,924.40	
兰溪市天元公司	工程服务费	510,753.01	

丽江程海湖公司	药品	358,153.84	622,807.38
康恩贝保健品公司	水电汽	10,797.13	12,609.57
康恩贝保健品公司	保健品		1,286.32
云南大初公司	原材料	5,811.97	74,360.19
青海珠峰冬虫夏草药业有限公司	药品		26,607,045.43
云南康恩贝植物研究院有限公司	研发费用		97,087.38
济公缘公司	保健品		25,304.26
浙江佐力药业股份有限公司	药品		743,384.62
康恩贝集团公司	保健食品		509,277.97
绍兴化工有限公司	劳务		11,324.73
小计		51,699,478.79	85,965,925.84

出售商品/提供劳务情况表

√适用 □不适用

单位：元 币种：人民币

关联方	关联交易内容	本期发生额	上期发生额
珍诚医药公司	药品	38,987,691.03	
康恩贝保健品公司	包装物	1,380,580.07	2,244,105.54
	水电汽等费用	386,336.23	210,265.66
	药材	352,536.97	697,188.04
	劳务		5,309.16
上海可镜商贸有限公司	药品	3,155,338.46	
百秀大药房（浙江）有限公司	药品	496,938.96	
上海百秀大药房有限公司	药品	409,506.67	1,442,492.31
上海可得光学科技有限公司	药品	310,794.87	692,310.60
镜拓光学科技（上海）有限公司	药品	230,252.48	684,716.41
宝芝林中药公司	药品	14,937.79	198,783.69
宝芝林中药公司	包装物	7,215.39	8,264.95
金华宝芝林食品有限公司	劳务	138,948.33	27,619.60
金华宝芝林食品有限公司	包装物	89,543.48	
江苏芝林大药房连锁有限公司	药品	11,429.75	
康恩贝健康科技公司	药品	143,205.13	127,295.47
上海鑫方迅公司	咨询服务	80,188.68	
丰登化工公司	药品	3,888.89	5,833.33
天然药物研究公司	药品	2,615.38	1,709.40
成都丽凯公司	药品		5,857,545.48
云南康恩贝植物研究院有限公司	技术服务		283,018.86
济公缘公司	技术服务		188,679.25
康恩贝集团公司	包装物		147,042.74

浙江佐力药业股份有限公司	信息服务		28,301.89
康满家公司	技术服务		14,358.97
小计		46,201,948.56	12,864,841.35

购销商品、提供和接受劳务的关联交易说明

√适用 □不适用

[注]：浙江佐力药业股份有限公司及其子公司青海珠峰冬虫夏草药业有限公司 2016 年 1-10 月期间被界定为关联方，与其交易金额为 2016 年 1-10 月的交易额。

(2). 关联受托管理/承包及委托管理/出包情况

本公司受托管理/承包情况表：

√适用 □不适用

单位：元 币种：人民币

委托方/出包方名称	受托方/承包方名称	受托/承包资产类型	受托/承包起始日	受托/承包终止日	托管收益/承包收益定价依据	本期确认的托管收益/承包收益
康盟投资	金华康恩贝公司	耐司康公司股权	2016年1月1日	2019年12月31日	协议约定	固定收益 50 万元；浮动收益 0 元

关联托管/承包情况说明

√适用 □不适用

2012 年 9 月子公司金华康恩贝公司购买耐司康公司 5%股权，2015 年 9 月康盟投资受让耐司康公司股权并对耐司康公司增资，股权受让及增资后其持有耐司康公司 95.95%股权，金华康恩贝公司持股比例变更为 4.05%。

根据金华康恩贝公司与康盟投资以及耐司康公司在 2015 年 10 月及 2016 年 3 月共同签订的《关于浙江耐司康药业有限公司之委托经营管理协议》及其补充协议，金华康恩贝公司受康盟投资委托，自 2016 年 1 月 1 日起至 2017 年 12 月 31 日，托管其持有的耐司康公司全部股权，并负责耐司康公司的生产经营管理；康盟投资每年支付金华康恩贝公司 50 万元固定托管费，同时根据协议约定的耐司康公司每年实现净利润（或亏损）的下限及上限范围，金华康恩贝公司对耐司康公司实际净利润（或亏损）高于上限的部分按照 55%的比例享有托管收益，对耐司康公司实际净利润（或亏损）低于下限的部分按照 55%的比例承担托管损失，同时约定 2016 年度托管收益或托管损失的最大限额为 1,000 万元，2017 年度托管收益或托管损失的最大限额为 500 万元。

耐司康公司 2016 年实现净利润-44,068,402.52 元，2017 年度实现净利润-22,274,992.94 元，经营业绩处于减亏的上升期。根据协议约定，2017 年度金华康恩贝公司不享有浮动托管收益以及承担浮动托管损失，收取 50 万元的固定托管费以及按照持股比例 4.05%计算应承担的股东损失。

2017 年 12 月，金华康恩贝公司与康盟投资以及耐司康公司共同签订了《关于浙江耐司康药业有限公司之委托经营管理协议》，金华康恩贝公司接受康盟投资委托，自 2018 年 1 月 1 日起至 2019 年 12 月 31 日继续托管康盟投资所持有的耐司康公司所有股权，并负责耐司康公司的生产经营管理。协议对固定托管费和浮动收益进行了约定，康盟投资每年支付金华康恩贝公司 50 万元固

定托管费，同时约定耐司康公司 2018 年实现盈利的范围为 300 万元-600 万元，2019 年实现盈利的范围为 600 万元-1,200 万元，2018 年度浮动托管收益或托管损失的最大限额为 500 万元，2019 年度浮动托管收益或托管损失的最大限额为 600 万元。

本公司委托管理/出包情况表：

适用 不适用

关联管理/出包情况说明

适用 不适用

(3). 关联租赁情况

本公司作为出租方：

适用 不适用

单位：元 币种：人民币

承租方名称	租赁资产种类	本期确认的租赁收入	上期确认的租赁收入
康恩贝集团公司	固定资产	1,770,000.00	1,770,000.00
博康公司	固定资产	916,500.00	870,000.00

本公司作为承租方：

适用 不适用

关联租赁情况说明

适用 不适用

(4). 关联担保情况

本公司作为担保方

适用 不适用

单位：万元 币种：人民币

被担保方	担保金额	担保起始日	担保到期日	担保是否已经履行完毕
珍诚医药公司及其子公司浙江珍诚物流有限公司	51,929.42	2017.1.1	2017.12.27	是

本公司因继续履行 2016 年 12 月本公司处置珍诚医药公司股权前发生的暂未到期的担保合同，2017 年度仍为珍诚医药公司及其子公司浙江珍诚物流有限公司提供银行授信担保。截至 2017 年 12 月 31 日，所有担保合同项下的借款合同已全部履行完毕，各项目本年变动情况如下表：

单位：万元

类别	期初余额	本期新增	本期偿还	期末余额
流动资金贷款	23,470.00	11,000.00	34,470.00	
银行承兑汇票	6,382.64	6,796.78	13,179.42	
项目建设贷款	3,000.00		3,000.00	
供应链金融增值服务业务	1,280.00		1,280.00	
合计	34,132.64	17,796.78	51,929.42	

本公司作为被担保方

适用 不适用

关联担保情况说明

适用 不适用

(5). 关联方资金拆借

适用 不适用

(6). 关联方资产转让、债务重组情况

适用 不适用

(7). 关键管理人员报酬

适用 不适用

单位：万元 币种：人民币

项目	本期发生额	上期发生额
关键管理人员报酬	552.83	470.58

(8). 其他关联交易

适用 不适用

6、关联方应收应付款项

(1). 应收项目

适用 不适用

单位：元 币种：人民币

项目名称	关联方	期末余额		期初余额	
		账面余额	坏账准备	账面余额	坏账准备
应收账款					
	上海可镜商贸有限公司	1,990,070.00	19,900.70		
	康恩贝保健品公司	1,588,887.07	21,386.91	1,904,692.58	31,059.02
	江苏芝林大药房连锁有限公司	13,432.80	134.33		
	金华宝芝林食品有限公司	10,120.70	101.21		
	成都丽凯公司			1,491,863.11	14,918.63
	珍诚医药公司			1,416,344.19	400,475.35
	上海百秀大药房有限公司			613,899.00	17,870.09
	镜拓光学科技（上海）有限公司			177,505.00	1,775.05
	上海可得光学科技有限公司			114,720.00	1,147.20

	宝芝林中药公司			88,245.57	882.46
小计		3,602,510.57	41,523.15	5,807,269.45	468,127.80
预付款项					
	康恩贝保健品公司	80,000.00		80,000.00	
	云南大初公司	25,485.21		27,006.20	
	珍诚医药公司			30,000.00	
	杭州珍诚网络科技有限公司			22,978.10	
	希康生物制品公司			5,876,817.48	
小计		105,485.21		6,036,801.78	
其他应收款					
	丰登化工公司	20,000.00	4,000.00	20,000.00	2,000.00
	博康公司			169,074,500.00	5,072,235.00
	康盟投资			500,000.00	15,000.00
	金华宝芝林食品有限公司			41,676.87	1,250.31
	迪耳药业公司			6,000.00	180.00
小计		20,000.00	4,000.00	169,642,176.87	5,090,665.31

(2). 应付项目

√适用 □不适用

单位:元 币种:人民币

项目名称	关联方	期末账面余额	期初账面余额
应付账款			
	成都丽凯公司	1,997,956.22	2,461,003.75
	丰登化工公司	1,125,021.23	1,195,156.46
	丽江程海湖公司	10,461.55	10,461.55
	迪耳药业公司	9,530.00	
	云南希美康公司	8,844.43	35,774.52
	浙江旺旺野生植物开发有限公司	3,500.00	
	希尔康种植公司	1,083.19	
	康恩贝保健品公司	24.78	24.78
	康恩贝集团公司		56,664.03
	希康生物制品公司		7,593,063.51
	康盟投资		26,319.32
	云南希诺康公司		21,013.22
	浙江佐力药业股份有限公司		640.00

小 计		3,156,421.40	11,400,121.14
预收款项			
	康恩贝健康科技公司	72,500.00	
	康满家公司	13,783.00	
	珍诚医药公司	3,593.63	
小 计		89,876.63	
其他应付款			
	绍兴化工有限公司		11,324.73
小 计			11,324.73

7、 关联方承诺

适用 不适用

8、 其他

适用 不适用

十三、 股份支付**1、 股份支付总体情况**

适用 不适用

2、 以权益结算的股份支付情况

适用 不适用

3、 以现金结算的股份支付情况

适用 不适用

4、 股份支付的修改、终止情况

适用 不适用

5、 其他

适用 不适用

十四、 承诺及或有事项**1、 重要承诺事项**

适用 不适用

资产负债表日存在的对外重要承诺、性质、金额

(一) 重要承诺事项

1. 本公司 2015 年 11 月 13 日第八届董事会 2015 年第十四次临时会议审议通过了《关于公司 2015 年非公开发行股票募集资金运用的可行性分析报告的议案》。该项目总投资为 113,537.21 万元，截至 2015 年 10 月末，该项目已投入自有资金 4,194.81 万元，公司承诺剩余 109,300.00 万元使用募集资金投入。截至 2017 年 12 月 31 日，该项目累计投入 9,918.27 万元。

2. 2012 年子公司金华康恩贝公司与德国 Evotec AG 下属的全资子公司 Renovis Inc. 公司签

订协议，Renovis 授权金华康恩贝公司使用合作开发创新药物-P2X7 受体拮抗剂发明专利，若该创新药物开发成功并实现销售，正常情况下当净销售额折算达到 6.5 亿欧元时，金华康恩贝公司累计需支付的相关费用约为 6,200 万欧元。2012 年 6 月 12 日金华康恩贝公司按照协议已支付 Renovis Inc. 公司 67.5 万欧元。截至 2017 年 12 月 31 日，金华康恩贝公司已完成中试样品的制备及检测，继续临床前安全性评价研究，正在开展质量研究工作。因临床研究批件尚未取得，按照协议约定公司本期未支付其他费用。

(二) 截至资产负债表日，本公司不存在需要披露的重要或有事项。

2、或有事项

(1). 资产负债表日存在的重要或有事项

适用 不适用

(2). 公司没有需要披露的重要或有事项，也应予以说明：

适用 不适用

3、其他

适用 不适用

十五、资产负债表日后事项

1、重要的非调整事项

适用 不适用

2、利润分配情况

适用 不适用

单位：元 币种：人民币

拟分配的利润或股利	
经审议批准宣告发放的利润或股利	根据 2018 年 4 月 24 日公司九届董事会第三次会议通过的 2017 年度利润分配预案，按 2017 年度母公司实现净利润提取 10%的法定盈余公积 88,570,359.10 元，以公司现有总股本 2,667,320,200 股为基数，每 10 股派送现金红利 1.5 元(含税)，合计派送现金红利 400,098,030.00 元。上述利润分配方案尚需提交公司股东大会审议批准。

3、销售退回

适用 不适用

4、其他资产负债表日后事项说明

适用 不适用

(一) 收购江西天施康公司少数股东股权

2018年4月11日，本公司和子公司杭州康恩贝公司组成联合受让体，通过北京产权交易所网络竞价方式受让江西天施康公司41%股权。根据本公司和杭州康恩贝公司与江西省医药集团有限公司签订《产权交易合同》，股权交易价格为30,035万元，其中：本公司受让江西天施康公司36%的股权，受让价格为26,372.1951万元，杭州康恩贝公司受让江西天施康公司5.00%股权，受让价格为3,662.8049万元；该股权收购事项业经公司2018年3月20日第九届董事会2018年第三次临时会议审议通过。股权转让款于2018年4月13日支付，并于2018年4月17日收到《企业国有资产交易凭证》。此次摘牌受让完成后，本公司将直接加间接持有江西天施康公司100%的股权。

(二) 收购嘉和生物药业有限公司（以下简称嘉和生物）21.05%的股权

2018年4月24日，公司九届董事会第三次会议审议通过了《关于受让嘉和生物药业有限公司股权的议案》，同意公司分别以不超过人民币50,528万元受让阳光人寿保险股份有限公司持有的嘉和生物15.79%的股权、以不超过人民币16,832万元受让北京阳光融汇医疗健康产业成长投资管理中心(有限合伙)持有的嘉和生物5.26%的股权，合计受让金额不高于人民币67,360万元，合计受让嘉和生物21.05%股权。

十六、 其他重要事项

1、 前期会计差错更正

(1). 追溯重述法

适用 不适用

(2). 未来适用法

适用 不适用

2、 债务重组

适用 不适用

3、 资产置换

(1). 非货币性资产交换

适用 不适用

(2). 其他资产置换

适用 不适用

4、 年金计划

适用 不适用

5、 终止经营

适用 不适用

6、分部信息

(1). 报告分部的确定依据与会计政策:

适用 不适用

公司以内部组织结构、管理要求、内部报告制度等为依据确定报告分部，并以地区分部为基础确定报告分部。主营业务收入、主营业务成本按最终实现销售地进行划分，资产和负债按经营实体所在地进行划分。

(2). 报告分部的财务信息

适用 不适用

单位：万元 币种：人民币

项目	江浙沪分部	贵州分部	江西分部	云南分部	分部间抵销	合计
主营业务收入	350,094.02	104,988.20	83,942.78	24,440.90	35,374.76	528,091.14
主营业务成本	132,205.58	8,091.72	27,053.45	12,208.39	35,350.98	144,208.16
资产总额	996,197.98	103,716.66	82,009.02	55,601.67	295,503.21	942,022.12
负债总额	261,105.70	52,249.06	49,761.79	21,788.69	27,248.98	357,656.26

[注]：由于内蒙古康恩贝公司产品主要通过上海康恩贝公司销售，因此内蒙古康恩贝公司归入江浙沪分部，此外，香港康恩贝公司也归入江浙沪分部；湖北康恩贝公司系云南希陶公司子公司，因此湖北康恩贝公司归入云南分部。

(3). 公司无报告分部的，或者不能披露各报告分部的资产总额和负债总额的，应说明原因

适用 不适用

(4). 其他说明:

适用 不适用

7、其他对投资者决策有影响的重要交易和事项

适用 不适用

(一) 员工持股计划事项

公司第一期员工持股计划经 2016 年 8 月 19 日公司 2016 年第三次临时股东大会审议通过，并委托长江证券（上海）资产管理有限公司设立的长江资管康恩贝 1 号分级集合资产管理计划（以下简称集合计划）进行操作管理。集合计划按照不超过 1:1 的比例设立优先级份额和进取级份额。公司员工持股计划认购全部的进取级份额，认购金额为 15,000.00 万元，同时由集合计划募集不超过 15,000.00 万元的优先资金，组成规模不超过 30,000.00 万元的资产管理计划。员工持股计划参与对象为本公司员工，实际参与持股计划的员工为 874 人，资金来源为员工自有资金。公司控股股东康恩贝集团公司为参与员工持股计划的员工出资部分的本金提供保障，为员工出资部分在本计划存续期内按不超过人民银行一年期储蓄存款基准利率水平提供保底收益。本次员工持股计划购入公司股票的锁定期为 12 个月，自购买完成公告之日起算；存续期为自员工持股计划（草案）经公司股东大会审议通过之日起计算不超过 24 个月。

2017 年 1 月 25 日，公司员工持股计划通过集合计划以竞价交易方式（二级市场）累计买入本

公司股票 41,246,137 股，成交金额为人民币 295,604,464.34 元，成交均价约为人民币 7.17 元/股，买入股票数量占公司总股本的 1.64%。本次员工持股计划已完成股票购买，锁定期为 2017 年 1 月 25 日至 2018 年 1 月 24 日。2017 年 12 月 31 日本公司股票市场收盘价格为 7.07 元/股。

(二) 收购贵州拜特或有对价支付情况

2014年4月3日，本公司与自然人朱麟签订《股权转让协议》及《盈利补偿协议》，本公司以9.945亿元受让朱麟持有的贵州拜特公司51%的股权。2015年4月26日，本公司与自然人朱麟再次签订《股权转让协议》，本公司以9.555亿元受让朱麟持有的贵州拜特公司剩余的49%股权。同日，双方签订《盈利补偿协议之补充协议》，对追加对价进行了调整，该追加对价金额的计算公式为：人民币2亿元+（三年累计净利润金额-人民币90,870万元）÷3×7。并确认追加对价的上限不超过人民币9亿元。

本公司根据贵州拜特公司 2014 年度至 2016 年度的净利润实现情况，按照协议计算累计追加对价为 809,020,100.00 元，截至 2016 年 12 月 31 日，公司已确认追加对价 784,087,958.85 元，本期补充确认追加对价 24,932,141.15 元并计入以公允价值计量且其变动计入当期损益的金融负债，其中持股比例 51%部分的追加对价 12,715,391.99 元确认为 2017 年度公允价值变动损益，持股比例 49%部分的追加对价按照购买子公司少数股权的会计处理原则，冲减资本公积（股本溢价）12,216,749.16 元。

根据《盈利补偿协议之补充协议》相关约定，本公司已分别于 2017 年 5 月、7 月向朱麟先生支付第一期、第二期追加或有对价，共计 647,216,100.00 元，占全部追加或有对价的 80%。按照《企业会计准则第 22 号—金融工具确认和计量》的处理原则，本公司 2017 年度将实际已支付的收购贵州拜特公司股权或有对价 647,216,100.00 元中，原计入“公允价值变动损益”科目的或有对价转入“投资收益”科目列报，金额为 330,080,211.00 元。

贵州拜特公司 2017 年度扣除非经常性损益后的净利润为人民币 340,896,177.63 元，根据协议第三期对价 161,804,000 元将于贵州拜特公司 2017 年度审计报告出具后的 15 天内支付。

8、其他

适用 不适用

十七、 母公司财务报表主要项目注释

1、 应收账款

(1). 应收账款分类披露：

适用 不适用

单位：元 币种：人民币

种类	期末余额					期初余额				
	账面余额		坏账准备		账面价值	账面余额		坏账准备		账面价值
	金额	比例 (%)	金额	计提比例 (%)		金额	比例 (%)	金额	计提比例 (%)	

单项金额重大并单独计提坏账准备的应收账款										
按信用风险特征组合计提坏账准备的应收账款	46,601,978.59	100.00	1,276,801.49	2.74	45,325,177.10	49,372,787.26	100.00	1,228,986.58	2.49	48,143,800.68
单项金额不重大但单独计提坏账准备的应收账款										
合计	46,601,978.59	100.00	1,276,801.49	2.74	45,325,177.10	49,372,787.26	100.00	1,228,986.58	2.49	48,143,800.68

期末单项金额重大并单项计提坏账准备的应收账款：

适用 不适用

组合中，按账龄分析法计提坏账准备的应收账款：

适用 不适用

单位：元 币种：人民币

账龄	期末余额		
	应收账款	坏账准备	计提比例 (%)
1 年以内			
其中：1 年以内分项			
6 个月以内	39,071,822.13	390,718.22	1.00
6-12 个月	5,749,195.54	172,475.87	3.00
1 年以内小计	44,821,017.67	563,194.09	1.26
1 至 2 年	1,255,074.70	188,261.21	15.00
2 至 3 年	900.05	360.02	40.00
3 年以上	524,986.17	524,986.17	100.00
合计	46,601,978.59	1,276,801.49	2.74

组合中，采用余额百分比法计提坏账准备的应收账款：

适用 不适用

组合中，采用其他方法计提坏账准备的应收账款：

适用 不适用

(2). 本期计提、收回或转回的坏账准备情况：

本期计提坏账准备金额 47,814.91 元；本期收回或转回坏账准备金额 0 元。

其中本期坏账准备收回或转回金额重要的：

适用 不适用

(3). 本期实际核销的应收账款情况

适用 不适用

其中重要的应收账款核销情况

适用 不适用

(4). 按欠款方归集的期末余额前五名的应收账款情况:

√适用 □不适用

单位名称	账面余额	占应收账款余额的比例(%)	坏账准备
上海康恩贝医药有限公司	9,733,542.24	20.89	97,335.42
湖北康恩贝医药有限公司	3,978,522.90	8.54	73,553.03
金华市益康医药有限公司	3,325,947.11	7.14	33,259.47
浙江大丛林医药有限公司	3,301,247.48	7.08	33,012.47
万邦德制药集团股份有限公司	3,292,056.80	7.06	92,641.70
小计	23,631,316.53	50.71	329,802.09

(5). 因金融资产转移而终止确认的应收账款:

□适用 √不适用

(6). 转移应收账款且继续涉入形成的资产、负债金额:

□适用 √不适用

其他说明:

□适用 √不适用

2、其他应收款

(1). 其他应收款分类披露:

√适用 □不适用

单位:元 币种:人民币

类别	期末余额					期初余额				
	账面余额		坏账准备		账面价值	账面余额		坏账准备		账面价值
	金额	比例(%)	金额	计提比例(%)		金额	比例(%)	金额	计提比例(%)	
单项金额重大并单独计提坏账准备的其他应收款										
按信用风险特征组合计提坏账准备的其他应收款	320,098,348.15	100.00	23,993,461.67	7.50	296,104,886.48	271,963,350.84	100.00	18,454,016.17	6.79	253,509,334.67

单项金额不重大但单独计提坏账准备的其他应收款										
合计	320,098,348.15	100.00	23,993,461.67	7.50	296,104,886.48	271,963,350.84	100.00	18,454,016.17	6.79	253,509,334.67

期末单项金额重大并单项计提坏账准备的其他应收款：

适用 不适用

组合中，按账龄分析法计提坏账准备的其他应收款：

适用 不适用

单位：元 币种：人民币

账龄	期末余额		
	其他应收款	坏账准备	计提比例（%）
1年以内	258,866,044.36	7,765,981.33	3.00
其中：1年以内分项			
1年以内小计	258,866,044.36	7,765,981.33	3.00
1至2年	15,998,897.33	1,599,889.73	10.00
2至3年	28,969,604.79	5,793,920.96	20.00
3年以上			
3至4年			
4至5年	14,860,264.05	7,430,132.03	50.00
5年以上	1,403,537.62	1,403,537.62	100.00
合计	320,098,348.15	23,993,461.67	7.50

组合中，采用余额百分比法计提坏账准备的其他应收款：

适用 不适用

组合中，采用其他方法计提坏账准备的其他应收款：

适用 不适用

(2). 本期计提、收回或转回的坏账准备情况：

本期计提坏账准备金额 5,539,445.50 元；本期收回或转回坏账准备金额 0 元。

其中本期坏账准备转回或收回金额重要的：

适用 不适用

(3). 本期实际核销的其他应收款情况

适用 不适用

(4). 其他应收款按款项性质分类情况

适用 不适用

单位：元 币种：人民币

款项性质	期末账面余额	期初账面余额
往来款	311,065,544.27	96,554,989.45
员工借款	3,789,881.84	3,419,068.34
押金保证金	666,949.25	677,132.04
员工备用金	306,777.96	532,724.82
股权转让款		169,074,500.00
其他	4,269,194.83	1,704,936.19
合计	320,098,348.15	271,963,350.84

(5). 按欠款方归集的期末余额前五名的其他应收款情况:

√适用 □不适用

单位：元 币种：人民币

单位名称	款项的性质	期末余额	账龄	占其他应收款 期末余额合计 数的比例(%)	坏账准备 期末余额
磐安康恩贝药材发展有限公司	往来款	102,056,691.89	1年以内	31.88	3,061,700.76
内蒙古康恩贝药业有限公司	拆借款	22,989,830.44	1年以内	7.18	689,694.91
		14,865,686.67	1-2年	4.64	1,486,568.67
		27,878,068.40	2-3年	8.71	5,575,613.68
		13,676,733.06	3-5年	4.27	6,838,366.53
金华市益康医药有限公司	往来款	49,987,122.67	1年以内	15.62	1,499,613.68
云南希陶绿色药业股份有限公司	往来款	35,628,856.00	1年以内	11.13	1,068,865.68
上海康恩贝医药有限公司	往来款	23,800,000.00	1年以内	7.44	714,000.00
合计		290,882,989.13		90.87	20,934,423.91

(6). 涉及政府补助的应收款项

□适用 √不适用

(7). 因金融资产转移而终止确认的其他应收款:

□适用 √不适用

(8). 转移其他应收款且继续涉入形成的资产、负债金额:

□适用 √不适用

其他说明:

□适用 √不适用

3、长期股权投资

√适用 □不适用

单位：元 币种：人民币

项目	期末余额			期初余额		
	账面余额	减值准备	账面价值	账面余额	减值准备	账面价值
对子公司投资	5,785,736,511.96	16,594,701.17	5,769,141,810.79	5,760,804,370.81	16,594,701.17	5,744,209,669.64
对联营、合营企业投资	504,463,142.13	5,855,122.22	498,608,019.91	507,143,373.32	5,855,122.22	501,288,251.10
合计	6,290,199,654.09	22,449,823.39	6,267,749,830.70	6,267,947,744.13	22,449,823.39	6,245,497,920.74

(1) 对子公司投资

√适用 □不适用

单位：元 币种：人民币

被投资单位	期初余额	本期增加	本期减少	期末余额	本期计提减值准备	减值准备期末余额
杭州康恩贝公司	530,063,300.00			530,063,300.00		
康恩贝销售公司	336,894,313.44			336,894,313.44		
上海康恩贝公司	8,983,600.00			8,983,600.00		
天保发展公司	80,000,000.00			80,000,000.00		
金华康恩贝公司	806,978,376.94			806,978,376.94		
江西天施康公司	181,345,226.37			181,345,226.37		
东阳包装公司	36,750,000.00			36,750,000.00		
康恩贝中药公司	318,145,160.06			318,145,160.06		
内蒙古康恩贝公司	250,000,000.00			250,000,000.00		
香港康恩贝公司	63,736,600.00			63,736,600.00		
云南希陶公司	286,784,835.15			286,784,835.15		
贝罗康生物公司	5,600,000.00			5,600,000.00		
湖北康恩贝公司	30,000,000.00			30,000,000.00		13,705,186.90
磐安药材公司	15,000,000.00			15,000,000.00		
邳州众康公司	510,000.00			510,000.00		

贵州拜特公司	2,734,087,958.85	24,932,141.15		2,759,020,100.00	
金华益康公司	21,550,000.00			21,550,000.00	2,889,514.27
珍视明药业公司	54,375,000.00			54,375,000.00	
合计	5,760,804,370.81	24,932,141.15		5,785,736,511.96	16,594,701.17

(2) 对联营、合营企业投资

√适用 □不适用

单位：元 币种：人民币

投资单位	期初余额	本期增减变动							期末余额	减值准备期末余额	
		追加投资	减少投资	权益法下确认的投资损益	其他综合收益调整	其他权益变动	宣告发放现金股利或利润	计提减值准备			其他
二、联营企业											
兰信贷款公司	77,555,396.19			462,496.94				2,400,000.00		75,617,893.13	
四川辉阳公司	10,244,053.19			-970,384.95						9,273,668.24	
浙江检康生物公司	14,250,000.00			-535,015.18						13,714,984.82	4,355,122.22
上海鑫方迅公司	25,228,846.03			75,121.46						25,303,967.49	
兰溪市天元公司	58,820,454.92			-661,392.82						58,159,062.10	
上海可得网络公司	292,057,401.59			2,009,531.05						294,066,932.64	
芜湖圣美孚公司	14,286,502.62			88,790.91						14,375,293.53	
远东实验室公司	6,128,849.71			-102,445.28						6,026,404.43	
杭州光祺力公司	2,716,746.85			-646,933.32						2,069,813.53	1,500,000.00
小计	501,288,251.10			-280,231.19				2,400,000.00		498,608,019.91	5,855,122.22
合计	501,288,251.10			-280,231.19				2,400,000.00		498,608,019.91	5,855,122.22

4、营业收入和营业成本：

√适用 □不适用

单位：元 币种：人民币

项目	本期发生额		上期发生额	
	收入	成本	收入	成本
主营业务	478,936,635.44	224,168,729.50	477,878,522.96	221,626,307.79
其他业务	6,653,176.62	1,247,356.68	6,441,760.15	1,386,760.68
合计	485,589,812.06	225,416,086.18	484,320,283.11	223,013,068.47

5、投资收益

√适用 □不适用

单位：元 币种：人民币

项目	本期发生额	上期发生额
成本法核算的长期股权投资收益	946,300,979.61	808,801,794.15
权益法核算的长期股权投资收益	-280,231.19	-2,064,989.54
处置长期股权投资产生的投资收益		-161,002,226.18
以公允价值计量且其变动计入当期损益的金融资产在持有期间的投资收益	2,078,602.90	289,472.82
处置以公允价值计量且其变动计入当期损益的金融资产取得的投资收益	-7,496,627.84	17,460,164.12
合计	940,602,723.48	663,484,215.37

6、其他

□适用 √不适用

十八、补充资料

1、当期非经常性损益明细表

√适用 □不适用

单位：元 币种：人民币

项目	金额	说明
非流动资产处置损益	-4,972,428.45	
计入当期损益的政府补助（与企业业务密切相关，按照国家统一标准定额或定量享受的政府补助除外）	50,842,036.30	计入当期损益的政府补助详见本财务报告附注七 79 之说明
与公司正常经营业务无关的或有事项产生的损益	-12,715,391.99	系报告期内补充确认贵州拜特公司收购追加或有对价产生的损益。
除同公司正常经营业务相关的有效套期保值业务外，持有交易性金融资产、交易性金融负债产生的公允价值变动损益，以及处置交易性金融资产、交易性金融负债和可供出售金融资产取得的投资收益	-6,975,026.81	
受托经营取得的托管费收入	471,698.11	
除上述各项之外的其他营业外收入和支出	-6,495,315.56	
所得税影响额	-3,186,328.32	
少数股东权益影响额	-4,162,969.99	
合计	12,806,273.29	

对公司根据《公开发行证券的公司信息披露解释性公告第 1 号——非经常性损益》定义界定的非经常性损益项目，以及把《公开发行证券的公司信息披露解释性公告第 1 号——非经常性损益》中列举的非经常性损益项目界定为经常性损益的项目，应说明原因。

√适用 □不适用

单位：元 币种：人民币

项目	涉及金额	原因
福利企业增值税退税收入	9,120,079.14	与经营活动密切相关

2、净资产收益率及每股收益

√适用 □不适用

报告期利润	加权平均净资产收益率（%）	每股收益	
		基本每股收益	稀释每股收益
归属于公司普通股股东的净利润	15.88	0.28	0.28
扣除非经常性损益后归属于	15.59	0.28	0.28

公司普通股股东的净利润			
-------------	--	--	--

加权平均净资产收益率的计算过程

项 目	序号	本期数	
归属于公司普通股股东的净利润	A	711, 116, 240. 43	
非经常性损益	B	12, 806, 273. 29	
扣除非经常性损益后的归属于公司普通股股东的净利润	C=A-B	698, 309, 967. 14	
归属于公司普通股股东的期初净资产	D	4, 304, 618, 004. 10	
发行新股或债转股等新增的、归属于公司普通股股东的净资产	E	1, 075, 539, 655. 09	
新增净资产次月起至报告期期末的累计月数	F	0	
回购或现金分红等减少的、归属于公司普通股股东的净资产	G	301, 287, 600. 00	
减少净资产次月起至报告期期末的累计月数	H	6	
其他	收购少数股权或有对价减少净资产	I1	60, 645, 720. 26
	减少净资产次月起至报告期期末的累计月数	J1	6
	外币报表折算差额	I2	-411, 824. 81
	减少净资产次月起至报告期期末的累计月数	J2	6
报告期月份数	K	12	
加权平均净资产	$L = \frac{D+A}{2} + \frac{E \times F}{K} - \frac{G \times H}{K} \pm \frac{I \times J}{K}$	4, 479, 003, 551. 78	
加权平均净资产收益率	$M = A/L$	15. 88%	
扣除非经常损益加权平均净资产收益率	$N = C/L$	15. 59%	

3. 基本每股收益和稀释每股收益的计算过程

(1) 基本每股收益的计算过程

项 目	序号	本期数
归属于公司普通股股东的净利润	A	711, 116, 240. 43
非经常性损益	B	12, 806, 273. 29
扣除非经常性损益后的归属于公司普通股股东的净利润	C=A-B	698, 309, 967. 14
期初股份总数	D	2, 510, 730, 000. 00
因公积金转增股本或股票股利分配等增加股份数	E	
发行新股或债转股等增加股份数	F	156, 590, 200. 00
增加股份次月起至报告期期末的累计月数	G	

因回购等减少股份数	H	
减少股份次月起至报告期期末的累计月数	I	
报告期缩股数	J	
报告期月份数	K	12
发行在外的普通股加权平均数	$L=D+E+F \times G/K-H \times I/K-J$	2,510,730,000.00
基本每股收益	$M=A/L$	0.28
扣除非经常损益基本每股收益	$N=C/L$	0.28

(2) 稀释每股收益的计算过程

稀释每股收益的计算过程与基本每股收益的计算过程相同。

3、境内外会计准则下会计数据差异

适用 不适用

4、其他

适用 不适用

第十二节 备查文件目录

备查文件目录	载有董事长签名的《公司2017年年度报告》文本。
备查文件目录	载有公司董事长、财务负责人、会计机构负责人签名并盖章的会计报表。
备查文件目录	载有会计师事务所盖章、注册会计师签名并盖章的审计报告原件。
备查文件目录	报告期内在中国证监会指定报刊上公开披露过的公司文件正本、公告原件。

董事长：胡季强

董事会批准报送日期：2018 年 4 月 26 日

修订信息

适用 不适用