

公司代码：600812

公司简称：华北制药

华北制药股份有限公司 2016 年年度报告

重要提示

一、本公司董事会、监事会及董事、监事、高级管理人员保证年度报告内容的真实、准确、完整，不存在虚假记载、误导性陈述或重大遗漏，并承担个别和连带的法律责任。

二、公司全体董事出席董事会会议。

三、中天运会计师事务所（特殊普通合伙）为本公司出具了标准无保留意见的审计报告。

四、公司副董事长（主持工作）、总经理刘文富、总会计师、财务负责人王立鑫及财务部部长李建军声明：保证年度报告中财务报告的真实、准确、完整。

注：公司原董事长郭周克已于 2017 年 2 月 9 日辞职，不再担任公司任何职务，现由公司副董事长、总经理刘文富主持工作。（详见公司临 2017-005 公告。）

五、经董事会审议的报告期利润分配预案或公积金转增股本预案

2016年度利润分配预案如下：

1、以 2016 年末公司总股本1,630,804,729股为基数，以现金股利方式向全体股东派发红利人民币32,616,094.58元，即每 10 股分配现金红利0.20元，剩余未分配利润人民币1,068,746,795.46元，结转以后年度分配。

2、以上现金股利均含税。

3、本期不进行资本公积金转增股本。

六、前瞻性陈述的风险声明

适用 不适用

本年度报告内容中涉及的未来计划等前瞻性陈述因存在不确定性，不构成公司对投资者的实质承诺，请投资者注意投资风险。

七、是否存在被控股股东及其关联方非经营性占用资金情况

否

八、 是否存在违反规定决策程序对外提供担保的情况？

否

九、 重大风险提示

适用 不适用

报告期内，不存在对公司生产经营产生实质性影响的特别重大风险。公司已在本报告中详细阐述公司在生产经营过程中可能面临的各种风险及应对措施，敬请查阅第四节经营情况讨论与分析中“可能面对的风险”部分。

十、 其他

适用 不适用

目录

第一节	释义.....	4
第二节	公司简介和主要财务指标.....	5
第三节	公司业务概要.....	8
第四节	经营情况讨论与分析.....	13
第五节	重要事项.....	46
第六节	普通股股份变动及股东情况.....	58
第七节	优先股相关情况.....	64
第八节	董事、监事、高级管理人员和员工情况.....	65
第九节	公司治理.....	74
第十节	公司债券相关情况.....	77
第十一节	财务报告.....	78
第十二节	备查文件目录.....	194

第一节 释义

一、 释义

在本报告书中，除非文义另有所指，下列词语具有如下含义：

常用词语释义		
本公司/公司/华北制药	指	华北制药股份有限公司
冀中能源集团/冀中集团	指	冀中能源集团有限责任公司
冀中能源股份/冀中股份	指	冀中能源股份有限公司
华药集团	指	华北制药集团有限责任公司
证监会	指	中国证券监督管理委员会
上交所	指	上海证券交易所
CFDA	指	国家食品药品监督管理总局
公司法	指	中华人民共和国公司法
证券法	指	中华人民共和国证券法
报告期	指	2016年1月1日至2016年12月31日的会计期间。
GMP	指	Good Manufacturing Practice, 药品生产质量管理规范。
GSP	指	Good Supply Practice, 药品经营质量管理规范。
7-ACA	指	7-氨基头孢烷酸, 半合抗类产品的重要中间体。
6-APA	指	6-氨基青霉烷酸(无侧链青霉素), 生产半合抗青霉素类抗生素氨苄钠和阿莫西林的重要中间体。
原料药	指	Active Pharmaceutical Ingredient, 药物活性成份, 具有一定药理活性、用作生产制剂的化学物质。
制剂药	指	Finished Dosage Forms, 剂量形式的药物, 如片剂、针剂及胶囊等。
仿制药	指	Generic Drug, 以其有效成分的化学名命名的, 模仿业已存在的创新药, 在药学指标和治疗效果上与创新药是完全等价的药品。
药品注册	指	药品监督管理部门依照法定程序, 对拟上市销售药品的安全性、有效性、质量可控性等进行系统评价, 并作出是否同意进行药物临床研究、生产药品或者进口药品的审批过程, 包括对申请变更药品批准证明文件及其附件中载明内容的审批。
基药目录	指	国家基本药物目录, 是医疗机构配备使用药品的依据。基本药物目录中的药品是适应基本医疗卫生需求, 剂型适宜, 价格合理, 能够保障供应, 公众可公平获得的药品。

第二节 公司简介和主要财务指标

一、 公司信息

公司的中文名称	华北制药股份有限公司
公司的中文简称	华北制药
公司的外文名称	NORTH CHINA PHARMACEUTICAL COMPANY.LTD
公司的外文名称缩写	NCPC
公司的法定代表人	郭周克
公司电话总机	0311-85993999

二、 联系人和联系方式

	董事会秘书	证券事务代表
姓名	常志山	杨静
联系地址	河北省石家庄市和平东路388号	河北省石家庄市和平东路388号
电话	0311-86691718	0311-85992039
传真	0311-86060942	0311-86060942
电子信箱	changzhishan@ncpc.com	yangjingcw@ncpc.com

三、 基本情况简介

公司注册地址	河北省石家庄市和平东路388号
公司注册地址的邮政编码	050015
公司办公地址	河北省石家庄市和平东路388号
公司办公地址的邮政编码	050015
公司网址	www.ncpc.cn

四、 信息披露及备置地点

公司选定的信息披露媒体名称	《中国证券报》、《上海证券报》
登载年度报告的中国证监会指定网站的网址	www.sse.com.cn
公司年度报告备置地点	公司董事会办公室

五、 公司股票简况

公司股票简况				
股票种类	股票上市交易所	股票简称	股票代码	变更前股票简称
A股	上海证券交易所	华北制药	600812	无

六、 其他相关资料

公司聘请的会计师事务所（境内）	名称	中天运会计师事务所（特殊普通合伙）
	办公地址	北京市西城区车公庄大街9号五栋大楼B1座七、八层
	签字会计师姓名	贾建彪、刘艳艳

七、近三年主要会计数据和财务指标

(一) 主要会计数据

单位：元币种：人民币

主要会计数据	2016年	2015年	本期比上年同期增减(%)	2014年	
				调整后	调整前
营业收入	8,082,462,780.74	7,902,502,297.32	2.28	9,393,707,590.53	9,400,972,695.32
归属于上市公司股东的净利润	54,415,076.90	62,848,317.65	-13.42	38,525,013.30	41,618,167.85
归属于上市公司股东的扣除非经常性损益的净利润	-51,225,930.49	2,396,705.67	-2,237.35	-32,723,934.43	-30,538,737.12
经营活动产生的现金流量净额	-446,526,268.32	122,495,045.46	-464.53	93,563,358.48	90,562,752.87
	2016年末	2015年末	本期末比上年同期末增减(%)	2014年末	
				调整后	调整前
归属于上市公司股东的净资产	5,312,746,741.08	5,288,411,983.18	0.46	5,209,367,751.07	5,203,653,416.14
总资产	16,476,254,037.09	15,997,230,054.09	2.99	15,590,261,228.03	15,564,081,618.24

(二) 主要财务指标

主要财务指标	2016年	2015年	本期比上年同期增减(%)	2014年	
				调整后	调整前
基本每股收益(元/股)	0.033	0.039	-15.38	0.025	0.027
稀释每股收益(元/股)	0.033	0.039	-15.38	0.025	0.027
扣除非经常性损益后的基本每股收益(元/股)	-0.031	0.001	-3,200	-0.021	-0.020
加权平均净资产收益率(%)	1.03	1.19	减少0.16个百分点	0.64	0.87
扣除非经常性损益后的加权平均净资产收益率(%)	-0.97	0.05	减少1.02个百分点	-0.54	-0.64

报告期末公司前三年主要会计数据和财务指标的说明

适用 不适用

八、境内外会计准则下会计数据差异

(一) 同时按照国际会计准则与按中国会计准则披露的财务报告中净利润和归属于上市公司股东的净资产差异情况

适用 不适用

(二) 同时按照境外会计准则与按中国会计准则披露的财务报告中净利润和归属于上市公司股东的净资产差异情况

□适用 √不适用

(三) 境内外会计准则差异的说明:

□适用 √不适用

九、2016 年分季度主要财务数据

单位: 元币种: 人民币

	第一季度 (1-3 月份)	第二季度 (4-6 月份)	第三季度 (7-9 月份)	第四季度 (10-12 月份)
营业收入	2,149,634,811.25	1,809,427,041.34	2,017,662,336.87	2,105,738,591.28
归属于上市公司股东的净利润	13,879,126.44	16,239,716.14	34,636,713.43	-10,340,479.11
归属于上市公司股东的扣除非经常性损益后的净利润	12,492,868.27	9,130,368.24	11,064,802.86	-88,128,969.86
经营活动产生的现金流量净额	10,011,635.98	-319,882,460.62	-86,520,158.36	-50,135,285.32

季度数据与已披露定期报告数据差异说明

□适用 √不适用

十、非经常性损益项目和金额

√适用 □不适用

单位: 元币种: 人民币

非经常性损益项目	2016 年金额	2015 年金额	2014 年金额
非流动资产处置损益	21,960,817.72	902.80	62,394.35
计入当期损益的政府补助, 但与公司正常经营业务密切相关, 符合国家政策规定、按照一定标准定额或定量持续享受的政府补助除外	56,201,473.57	64,569,714.88	163,496,912.64
债务重组损益	34,523,854.26	137,455	370,070.91
单独进行减值测试的应收款项减值准备转回			70,040
除上述各项之外的其他营业外收入和支出	1,206,079.76	-1,586,711.59	-86,405,528.20
少数股东权益影响额	-423,839.28	1,082.34	-250,789.70
所得税影响额	-7,827,378.64	-2,670,831.45	-6,094,152.27
合计	105,641,007.39	60,451,611.98	71,248,947.73

十一、采用公允价值计量的项目

□适用 √不适用

十二、 其他

适用 不适用

第三节 公司业务概要

一、报告期内公司所从事的主要业务、经营模式及行业情况说明

（一）公司从事的主要业务及产品分布

公司属于医药制造行业，主要从事医药产品的研发、生产和销售等业务。公司产品涉及化学药、生物药、营养保健品等，治疗领域涵盖抗感染药物、心脑血管药物、肾病及免疫调节类药物、肿瘤治疗药物、维生素及营养保健品等近 700 个品规。公司积累了在抗生素领域的优势，生产规模、技术水平、产品质量在国内均处于领先地位，青霉素系列、头孢系列产品品种齐全，覆盖了原料药到制剂的大部分品种，形成了从发酵原料到半合成原料药再到制剂的完整产品链。公司完成了优势主导产业和高附加值、高成长性重点项目建设，重点发展生物制剂以及肿瘤治疗药物、心脑血管药物、免疫调节类药物等具备产业链竞争优势的新治疗领域制剂品种。

（二）经营模式

1、采购模式

公司由物资供应分公司统一负责大宗集采物资的对外采购工作，各生产单位采购部门负责其他非集采物资的自采工作。自用原辅材料由产品链上游单位内部供应。

各生产单位根据生产计划和现有库存，确定最佳原材料、包装材料等物料的采购及检验计划，采购部门根据采购品种上、下游产业的价格分析，结合市场信息的采集与分析，实现专业化集中招标管理，降低公司采购成本。

2、生产模式

公司严格按照 GMP 的要求组织生产，从原材料采购、人员配置、设备管理、生产过程、质量控制、包装运输等多方面，严格执行国家相关规定。在药品的整个制造过程中，公司严格履行国家关于药品生产相关的各项规定，质量管理部对原料、辅料、包装材料、中间产品、成品进行全程检测及监控，确保产品质量安全。

3、销售模式

医药工业企业经营模式的特殊性在于销售模式不同。公司已建立遍布全国大部分省区及直辖市的销售网络，下游客户包括医药经销商、代理商、医院和连锁药店、终端诊所等。

公司主要采取“经销分销+招商代理+学术推广”的销售模式，通过各经销商或代理商的销售渠道和公司销售队伍实现对全国大部分医院终端和零售终端的覆盖。

4、医药及其他物流贸易经营模式

公司物流业务主要依托公司供应链开展，发挥公司的资金优势、管理优势、人才优势和专业优势，为供应链中的上下游企业提供物流服务，在满足客户需求的基础上，取得一定的收益。主要业务模式为商贸物流，通过购销业务，从中实现收益。同时，开展仓储、运输、配送、货代等业务。经营的主要品种是医药化工产品。

（三）行业发展现状及公司所处市场地位

1、行业发展情况

（1）医药行业发展情况

随着医改的持续推进，特别是“两票制”、区域控费、仿制药一致性评价等政策带来行业洗牌和变革，产业升级和创新逐步成为行业发展方向。

根据国家统计局数据显示，医药制造业增长快于全国工业平均值，在全国 41 个工业大类中排名第三，利润增长幅度高于全国平均值 7.1 个百分点。

1-12 月，医药制造业累计增加值同比增长 10.8%，比上年同期加快 0.9 个百分点。主营业务收入 29635.9 亿元，同比增长 9.9%，比全国平均值高 5 个百分点；实现利润 3216.4 亿元，同比增长 15.6%；实现出口交货值 1948.8 亿元，同比增长 7.3%。

1-12 月，医药行业的各子行业中化学药品原料药、化学药品制剂和医疗器械工业保持较高的获利能力，利润分别增长 25.9%、16.8%和 32.3%；主营收入高于行业平均值的子行业是：化学药品制剂、中药饮片加工、卫生材料及医药用品和医疗器械工业，分别增长 10.8%、12.7%、11.5 和 13.3%。

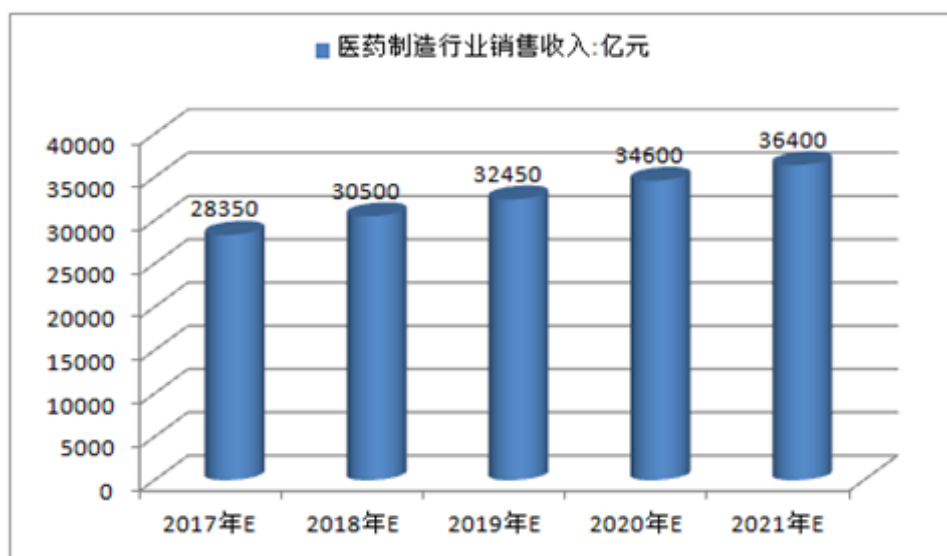
1-12 月，化学制药行业主营业务收入 12569.6 亿元，同比增长 9.9%；实现利润 1395.7 亿元，同比增长 19.6%；实现出口交货值 792.6 亿元，同比增长 4.5%。

以原料药生产为主的企业，主营业务收入 5034.9 亿元，同比增长 8.4%；实现利润 445.3 亿元，同比增长 25.9%，高于行业平均值 10.3 个百分点；出口交货值 648.7 亿元，同比增长 7.4%。

以化学药品制剂生产为主的企业，实现主营业务收入 7534.7 亿元，同比增长 10.8%，实现利润 950.5 亿元，同比增长 16.8%；制剂产品出口交货值 143.9 亿元，同比下降 7%。

有关权威机构预测，2017 年我国医药制造行业销售收入将达到 28350 亿元，2021 年达到 36400 亿元，未来五年（2017-2021 年）年均复合增长率约为 6.52%。

中国医药制造行业销售收入预测



数据来源：中国产业发展研究网

(2) 医药行业特点

医药行业的发展受到国民经济发展情况的影响，与人民生活质量存在较强的相关性。药品的使用与人类的生命和健康息息相关，医药的需求相对刚性和稳定，使得医药行业成为弱周期性行业，具有以下几个方面的特点：

①技术密集性。医药行业是一个融合了医学、药学、化学化工等诸多学科前沿科研进展和先进技术的行业。医学、生命科学等学科的飞速发展，为各类疾病发病机理研究提供了新的动力，

为寻找新的药物靶点, 开发出新药起到了关键性作用; 化学、化工等学科的进展提高了药物的合成效率, 使得药品特别是化学药能够实现大规模工业化生产, 推向市场。

②高投入。医药行业在整个发展过程之中都需要大量的投入。在早期的新药研发环节之中, 药物分子的筛选、临床前研究、临床试验和药品注册都需要大量的资金和时间投入。在后续的生产过程之中, 企业需要通过 GMP 认证, 按照规定对企业的厂房、设备等进行更新, 需要企业进行不断的投入。在后期的药品营销之中, 也需要在销售渠道建设、学术推广等领域投入资金和人力资源。

③风险与收益并存。新药研发需要投入大量的资金, 且时间周期长。一般情况, 从基础研究到产品最终获批上市通常需要 10-15 年。一种新药如果要进入市场, 需要通过临床前研究、临床研究、合成工艺小试和中试等诸多环节, 并在取得批准文号且厂家通过 GMP 认证才能投入生产, 任何一个环节出现问题都有可能研发失败。一旦研发成功并上市, 就能够为企业带来较大的市场收入和利润。因此, 医药行业特别是新药的研发是高风险也是高收益的行业。

2、公司市场地位情况及主要业绩驱动因素

(1) 市场地位

公司是目前中国最大的化学制药企业之一。其前身华北制药厂是中国“一五”计划期间重点建设项目。1953 年筹建, 1958 年建成投产, 结束了我国青、链霉素依赖进口的历史, 为改变我国缺医少药局面做出了重要贡献。

经过多年发展, 公司已经成为一家总资产超 150 亿元, 销售收入近百亿元, 员工 1 万余人的大型医药制造企业。公司被授予“中国医药行业功勋企业”和“中国制药大王”、“全国医药行业药品质量诚信建设示范企业称号”、2016 年中国化学制药行业原料药出口型优秀企业品牌”、“2016 中国化学制药行业制剂出口型优秀企业品牌”、“2016 中国化学制药行业工业企业综合实力百强”和“2016 中国医药最具社会责任感企业”等荣誉称号。公司的凯福隆、安灭菌、田可、强林坦、青霉素等五个产品在市场占有率、品牌知名度等方面表现突出, 跻身 2016 中国化学制药行业优秀产品品牌榜。公司曾先后获得国家发明奖 5 项、科技进步奖 18 项。

公司在抗生素领域具有传统优势, 生产规模、技术水平、产品质量在国内均处于领先地位, 青霉素系列、头孢系列产品品种齐全, 覆盖了原料药到制剂的大部分品种, 形成了从发酵原料到半合成原料药再到制剂的完整产品链。公司主要产品注射用阿莫西林钠克拉维酸钾、注射用哌拉西林钠他唑巴坦钠、注射用头孢噻肟钠、注射用盐酸去甲万古霉素等产销量居行业前列。

公司是最早进入生物制药领域的制药企业之一, 拥有抗体药物研制国家重点实验室, 以基因重组抗狂犬抗体、基因重组人血白蛋白为代表的抗体生物技术药物技术水平及进度处于国内行业领先地位。

(2) 主要业绩驱动因素

面对严峻的市场环境和艰巨的改革任务, 公司以经济效益为中心, 以转型创新为动力, 持续推进营销机制创新和人才队伍建设, 强化学术营销和终端建设, 稳步推进营销各项工作开展。

一是管控体系持续完善。构建市场信息、医学支持、产品战略、药品招标等工作的统一管控平台, 制定及完善管理制度和办法, 为各销售板块提供平台支撑。以华药国际制剂出口统一平台为依托, 完善平台管理办法和业务推进方案, 规范公司制剂出口业务管理, 实现整体效益最大化。

二是创效能力稳步提升。通过细化管控、优化流程、调整结构等措施, 实现制剂药收入和盈利水

平的双提升。加大高毛利、重点战略品种、临床品种的营销力度；充分发挥技术、质量优势，协同发力，打造优势制剂品种；2016 年收入过亿元产品 17 个，其中制剂产品 9 个，甲钴胺片、注射用腺苷钴胺、注射用替考拉宁、注射用两性霉素 B、环孢素软胶囊、西罗莫司胶囊、注射用阿莫西林钠克拉维酸钾等制剂产品收入同比大幅增长，产品梯队结构与盈利结构更趋合理。三是**结构调整深入推进**。坚持以市场需求为导向，以终端建设为突破，不断推进产品结构调整、区域结构调整以及客户结构调整，产品结构更加合理，重点产品市场占有率得到进一步提升。四是**基础管理不断夯实**。公司发挥营销管控平台作用，规范业务管控流程，强化过程管理，促进管理水平与工作效率的提升。通过建立多维度产品分析数据库、终端下沉、严格费用预算管理等措施，进一步强化精准管理，提升产品盈利能力。

二、报告期内公司主要资产发生重大变化情况的说明

适用 不适用

三、报告期内核心竞争力分析

适用 不适用

1、品牌优势

公司作为中国最大的化学制药企业之一，至今已从事医药制造超过 60 年，在国内和国际抗生素及维生素市场上占有重要地位，行业规模经济优势非常明显。公司产品在医药市场上有着较为广泛的认知和良好的美誉度，公司使用的“华北”牌商标在医药行业最早被认定为中国驰名商标，入选《福布斯》中国最有价值五大工业品牌之一，另外，公司拥有青帝、强林坦、智舒、盛吗啉、西林舒、知芙保等 6 个著名商标，为产品推广和销售打下了坚实的基础。

2、研发优势

公司是首批国家认定企业技术中心、国家“863 计划”成果产业化基地、中国青年科技创新行动示范基地、微生物药物国家工程研究中心、抗体药物研制国家重点实验室。公司拥有国内医药行业最大的药用微生物菌种资源库、国内规模最大的微生物新药筛选用菌种库和代谢产物库，在微生物来源的新药筛选领域达到国内领先水平。华北制药微生物药物国家工程中心是我国微生物领域唯一的国家工程研究中心。

3、质量优势

公司以“人类健康至上，质量永远第一”为经营宗旨，以开展“QC 小组活动”和“质量月”为公司质量文化的特色，每次活动都“有动员、有组织、有主题、有策划、有总结、有实效”。公司制定了高于国家标准的企业内控标准，强化产品质量管理控制，足料投放，严控生产流程。公司通过研发管理、临床研究、产品中试、新产品试制及质量控制等环节，充分保证了产品质量的可靠性、稳定性和先进性。

在国家监督性抽检中，公司产品合格率保持在 100%。公司的青霉素 V 钾片通过卫生部万例“免皮试”临床验证。

4、管理优势

公司通过优化资源配置，实施专业化整合，构建了扁平化管理，高效能运转的体系，形成了以集约化、高效化、专业化企业管理模式。

公司具有制度化、规范化的企业管理运作机制，推行精细化管理，建立经营、财务、绩效三位一体的信息共享系统，决策体系、运营体系、考核体系有效对接，实现了预算、核算、结算的三算合一。通过集中招标、分段采购、第三方结算等方式促进了招标采购成本的下降。建立了制剂统一出口平台，实现了制剂出口的统一管理，提升制剂产品的国际竞争优势。

5、产品优势

公司的主要产品涵盖抗感染药物、生物技术药物、心脑血管及免疫调节剂、维生素及营养保健品等领域近 700 个品规。公司青霉素系列、头孢系列产品品种齐全，覆盖了原料药到制剂的大部分品种，形成了从发酵青霉素原料到半合成原料药再到制剂的完整产品链。

结合迁建，公司着力推进新园区重点项目，集聚优势资源要素，以建设国际一流企业为目标，充分发挥装备、规模和质量优势，完善了从原料药到成品药的生产链条，完成优势主导产业和高附加值、高成长性重点项目建设，从而实现产业结构转型优化。新园区正着力打造心脑血管、抗肿瘤、肾病、糖尿病等新治疗领域产品群，重点发展一批具备产业链竞争优势的制剂品种。

第四节 经营情况讨论与分析

一、经营情况讨论与分析

2016 年，面对艰巨的改革发展和复杂的内外部环境，以及受雾霾停产的压力，公司上下以“提质增效、降本增效”为主线，深化改革攻坚，加快结构调整，突出创新引领，促进管理提升，实现了稳健运营、稳中有进。报告期内，公司全年实现营业收入 80.82 亿元，同比增长 2.28%；利润总额 7814.53 万元，同比增加 6.74%。

（一）深化内部改革，结构调整稳步实施。秦皇岛公司、南方公司实施风险抵押金激励有力调动了职工的积极性。探索实施混合所有制与股权多元化改革，选取华恒公司作为“员工持股试点单位”，正在拟定方案。整合构建青类制剂产销一体化平台，深挖品种潜力，发挥资源集聚优势，北元分厂全年实现利润 1.6 亿元。抢抓疫苗产品政策调整机遇，优化市场布局，金坦公司年利润总额突破 1.1 亿元，创造了建企以来最好成绩。着力做好迁建升级，赵县生物基地项目开工建设；6-APA 及青霉素钠（钾）盐项目完成主体结构施工；完成了物资供应分公司搬迁工作。

（二）营销创新深入推进。积极应对原料药停产限产影响，加强产销协调，保重点、调结构，确保产业链优势有效发挥。加大高毛利制剂产品增收上量，全年制剂收入同比增长 14%。新制剂分厂主动创新营销模式，强化终端营销，全年实现利润 7000 多万元。加大药品招标力度，在正式公布的 9 个省份中标品规 463 个，与上轮招标相比，中标品规更多、区域更广。发挥制剂出口统一管控平台作用，全年实现出口贸易额 10.49 亿元，其中制剂出口 3.6 亿元。取得国际注册证书 50 个。公司荣获“中国化学制药行业制剂出口型、原料药出口型优秀企业品牌”称号。

（三）科技研发成果显著。完善创新体系，优化三级研发架构，国家、地方联合共建“抗生素酶催化及结晶工程实验室”获批，“微生物药物国家工程研究中心”连续第五次位列全国医药类国家工程研究中心评价第一名。辅料用途重组人血白蛋白正在与疫苗结合开展临床 III 期试验，国家一类新药基因重组抗狂犬抗体正在进行 II 期临床试验数据统计整理工作，抗凝血因子抑制剂临床试验申请已审批完毕；全年取得生产批件 4 个、临床批件 24 个，其中非达霉素、阿尼芬净在国内首家获得临床批件。加大技术攻关力度，青霉素、注射用盐酸去甲万古霉素等 20 个主要产品 43 项技术指标创历史最好水平。全年申请专利 35 件，授权专利 28 件，其中发明专利 25 件。“头孢噻肟生产新技术开发及应用”项目获河北省科技进步一等奖。

（四）基础管理不断夯实。积极开展全面质量审计，头孢噻肟钠等 5 个重点产品实现质量攻关目标，有效保障了质量安全。大力开展降本增效，通过集中招标采购、盘活闲置资产、技术攻关等措施，成本费用全年较预算大幅度降低。拓宽人员安置渠道，通过“特殊工种提前退休”妥善分流安置职工，争取援企稳岗资金，保障了稳定运营。加大环保治理力度，投资 5000 余万元用于废气、废水等重点环保项目建设，菌渣作为生物质燃料产品的企业标准完成备案。

二、报告期内主要经营情况

报告期内，公司全年实现营业收入 80.82 亿元，同比增加 2.28%。归属于上市公司股东的净利润 5441.51 万元，同比降低 13.42%。

（一）主营业务分析

利润表及现金流量表相关科目变动分析表

单位：元币种：人民币

科目	本期数	上年同期数	变动比例（%）
----	-----	-------	---------

营业收入	8,082,462,780.74	7,902,502,297.32	2.28
营业成本	6,517,821,650.07	6,464,857,214.88	0.82
销售费用	759,225,980.47	710,435,927.80	6.87
管理费用	484,995,178.84	433,341,796.76	11.92
财务费用	279,270,140.08	251,078,505.65	11.23
经营活动产生的现金流量净额	-446,526,268.32	122,495,045.46	-464.53
投资活动产生的现金流量净额	-246,127,467.32	-366,581,984.95	不适用
筹资活动产生的现金流量净额	656,864,655.19	200,239,330.26	228.04
研发支出	159,905,467.03	170,438,732.45	-6.18

1. 收入和成本分析

适用 不适用

(1). 主营业务分行业、分产品、分地区情况

单位:元币种:人民币

主营业务分行业情况						
分行业	营业收入	营业成本	毛利率 (%)	营业收入比上年增减 (%)	营业成本比上年增减 (%)	毛利率比上年增减 (%)
化学原料药	1,663,716,677.39	1,560,158,472.50	6.22	-15.68	-14.64	减少 1.14 个百分点
化学制剂药	3,461,978,350.62	2,276,732,017.41	34.24	10.43	8.72	增加 1.03 个百分点
生物制剂	305,872,452.26	77,829,998.16	74.55	28.66	-2.61	增加 8.17 个百分点
医药中间体	170,681,859.05	181,023,381.30	-6.06	-34.67	-20.43	减少 18.97 个百分点
其他	186,774,761.53	187,931,543.33	-0.62	1.90	4.83	减少 2.81 个百分点
医药及其它物流贸易	2,200,553,372.87	2,193,009,087.35	0.34	9.74	10.11	减少 0.33 个百分点
合计	7,989,577,473.72	6,476,684,500.05	18.94	2.49	1.19	增加 1.04 个百分点
主营业务分产品情况						
分产品	营业收入	营业成本	毛利率 (%)	营业收入比上年增减 (%)	营业成本比上年增减 (%)	毛利率比上年增减 (%)
抗感染类	4,313,133,398.22	3,303,505,625.96	23.41	2.00	2.23	减少 0.17 个百分点
肾病及免疫调节类	263,905,323.34	64,560,022.61	75.54	16.16	17.99	减少 0.38 个百分点

心脑血管类	75,517,737.10	47,023,746.18	37.73	-27.30	-40.65	增加 14.01 个百分点
维生素及营养保健品	229,036,873.57	199,517,640.94	12.89	-13.54	-19.49	增加 6.45 个百分点
神经、血液系统用药	168,020,265.63	113,265,736.43	32.59	76.20	21.69	增加 30.20 个百分点
医药中间体	170,681,859.05	181,023,381.30	-6.06	-34.67	-20.43	减少 18.97 个百分点
其他	568,728,643.94	374,779,259.28	34.10	-6.62	-21.03	增加 12.03 个百分点
医药及其它物流贸易	2,200,553,372.87	2,193,009,087.35	0.34	9.74	10.11	减少 0.33 个百分点
合计	7,989,577,473.72	6,476,684,500.05	18.94	2.49	1.19	增加 1.04 个百分点
主营业务分地区情况						
分地区	营业收入	营业成本	毛利率 (%)	营业收入比上年增减 (%)	营业成本比上年增减 (%)	毛利率比上年增减 (%)
国内	6,940,695,944.03	5,497,388,329.16	20.79	3.84	0.82	增加 2.38 个百分点
国外	1,048,881,529.69	979,296,170.89	6.63	-5.65	3.37	减少 8.15 个百分点
合计	7,989,577,473.72	6,476,684,500.05	18.94	2.49	1.19	增加 1.04 个百分点

主营业务分行业、分产品、分地区情况的说明

√适用 □不适用

① 收入情况

- A、公司调整产品结构，制剂类收入有所提高，特别是生物制剂类、肾病及免疫调节类、神经、血液系统用药等高毛利制剂产品收入涨幅较大。
- B、国内抗生素限用政策和环保压力增大，导致公司抗感染类化学原料药以及相关医药中间体原料药收入有所下降。
- C、维尔康公司、威可达公司 2015 年按照政府要求进入搬迁流程停产，维生素类收入大幅下降；制药总厂 2016 年按照政府要求进入搬迁流程，部分停产，导致公司化学原料药、营养保健品收入大幅下降。
- D、受国际市场形势低迷及环保、搬迁等多重因素影响，公司原料药产品出口收入下降。
- E、受环保因素影响，部分原料药市场供应不足，心脑血管类制剂收入有所下降。

② 毛利情况

- F、优化产品结构，加强精细化管理，降低成本费用支出，公司整体毛利率有所上升。
- G、受环保改造影响，医药中间体及部分化学原料药出口收入大幅降低，毛利率降低。

(2). 产销量情况分析表

√适用 □不适用

主要产品	生产量	销售量	库存量	计量单位	生产量比上年增减(%)	销售量比上年增减(%)	库存量比上年增减(%)
药用中间体青霉素钾	715,120	760,760	27,640	BOU	-71	-56	-63
七氨基头孢烷酸	210,735	174,780	7,930	公斤	-64	-38	-89
阿莫西林	3,127,279	3,073,118	180,836	千克	7	-5	-25
头孢拉定	509,979	310,129	18,350	公斤	-6	9	-68
头孢氨苄	594,063	440,260	10,685	公斤	-27	-15	-89
注射用阿莫西林钠克拉维酸钾	86,567	87,701	1,661	千支	24	27	-41
注射用哌拉西林钠他唑巴坦钠	26,744	28,550	618	千支	2	12	-75
注射用青霉素钠	288,564	320,430	21,376	千支	-28	-9	-60
阿莫西林胶囊	76,171	93,060	12,370	万粒	-33	-2	-58
注射用头孢噻肟钠	36,875	48,044	6,568	千支	-49	-21	-63
环孢素软胶囊	3,189	3,392	44	万粒	8	12	-82
注射用盐酸去甲万古霉素	2,281	1,816	616	千支	5	-26	307
重组乙型肝炎疫苗	1,434	1,397	235	万支	6	-7	18
重组人促红素注射液	1,145	1,028	125	万支	30	18	977

产销量情况说明

- 药用中间体青霉素钾、七氨基头孢烷酸产销量下降主要是公司产品结构调整及受环保停产导致。
- 头孢拉定、头孢氨苄、注射用阿莫西林钠克拉维酸钾、注射用哌拉西林钠他唑巴坦钠、注射用青霉素钠、阿莫西林胶囊、注射用头孢噻肟钠、环孢素软胶囊等库存减少，主要是公司为降低资金占用风险，加快库存清理。
- 注射用盐酸去甲万古霉素因促销备货，导致库存增加。
- 重组人促红素注射液加大销售力度，库存合理，但上期库存量很小，导致本期库存增加比例较高。
- 公司主要产品中原料药主要用于下游制剂产品生产。
- 公司原料药阿莫西林除外销外，部分用于公司内部下属单位的原料药阿莫西林钠的生产。产量增加，销量下降，库存减少的原因主要是因外销以外，上述自用部分导致。

(3). 成本分析表

单位：元

分行业情况							
分行业	成本构成项目	本期金额	本期占总成本比例(%)	上年同期金额	上年同期占总成本比例(%)	本期金额较上年同期变动比例(%)	情况说明
医药化工	原材料	3,142,369,561.42	48.52	3,259,521,420.83	50.93	-3.59	
医药化工	燃料及动力	322,445,509.74	4.98	328,996,051.32	5.14	-1.99	
医药化工	人工	310,578,831.24	4.80	316,073,103.52	4.94	-1.74	
医药化工	制造费用	508,281,510.30	7.85	503,991,790.01	7.87	0.85	
医药及其他 物流贸易	采购成本	2,193,009,087.35	33.86	1,991,651,885.01	31.12	10.11	
合计		6,476,684,500.05	100.00	6,400,234,250.69	100.00	1.19	

成本分析其他情况说明

√适用 □不适用

医药化工收入与去年同期基本持平，成本比去年同期略有下降，产品毛利率同比略有上升。

(4). 主要销售客户及主要供应商情况

√适用 □不适用

前五名客户销售额 167,982.33 万元，占年度销售总额 20.78%；其中前五名客户销售额中关联方销售额 0 万元，占年度销售总额 0%。

前五名供应商采购额 154,234.34 万元，占年度采购总额 27.16%；其中前五名供应商采购额中关联方采购额 0 万元，占年度采购总额 0%。

2. 费用

√适用 □不适用

科目	本期数	上年同期数	变动原因
销售费用	759,225,980.47	710,435,927.80	制剂销量增加以及销售策略变化影响,导致销售费用增加
管理费用	484,995,178.84	433,341,796.76	主要原因为受环保停产影响,停工损失增加
财务费用	279,270,140.08	251,078,505.65	融资总额增加导致利息支出增加,受汇率变动影响导致汇兑损益减少

3. 研发投入**研发投入情况表**

√适用 □不适用

单位：元

本期费用化研发投入	59,597,435.08
本期资本化研发投入	100,308,031.95
研发投入合计	159,905,467.03
研发投入总额占营业收入比例 (%)	1.98
公司研发人员的数量	392
研发人员数量占公司总人数的比例 (%)	3.6
研发投入资本化的比重 (%)	61.84

情况说明

√适用 □不适用

报告期，公司研发投入 1.6 亿元，占营业收入比重为 1.98%，处于同行业平均水平。现阶段及未来公司将在抗肿瘤、代谢类、心脑血管、免疫调节等新治疗领域开展研发工作。

4. 现金流

√适用 □不适用

经营活动产生的现金净流出-4.46 亿元，其中偿还股东 5.74 亿元的往年欠款；正常经营活动现金净流入 1.28 亿元，较上年同期 1.22 亿元略有增长。2016 年，公司以“提质增效、降本增效”为主线，深化改革攻坚，加快结构调整，突出创新引领，促进管理提升，通过加强产销协调，保

重点、调结构，强化终端营销等手段提高销售收入；同时通过建立资金预算预警机制，严控资金预算管理防线、提升资金预算执行监控力度，加强经营净流量的考核评价管理等有效措施改善公司整体经营活动现金流水平。

投资活动产生的现金净额为-2.46 亿元，主要分为两个方面：一是着力做好迁建升级，赵县生物基地项目开工建设；6-APA 及青霉素钠（钾）盐项目完成土建主体结构施工。二是加大环保治理力度，投资 0.5 亿元用于废气、废水等重点环保项目建设，环境治理能力提升。

筹资活动产生的现金净流入为 6.57 亿元。公司 16 年续发超短期融资券 10 亿元，新增发行超短融 10 亿元，新增融资租赁 3.92 亿元，通过资金整体统筹部署，合理调配融资模式、开拓融资渠道，使筹资活动现金净流入增加。

(二)非主营业务导致利润重大变化的说明

适用 不适用

(三) 资产、负债情况分析

适用 不适用

1. 资产及负债状况

单位：元

项目名称	本期期末数	本期期末数占总资产的比例 (%)	上期期末数	上期期末数占总资产的比例 (%)	本期期末金额较上期期末变动比例 (%)	情况说明
货币资金	1,276,643,366.03	7.75	1,211,567,895.83	7.57	5.37	
应收票据	245,715,246.13	1.49	223,848,753.32	1.40	9.77	
应收账款	1,304,458,006.81	7.92	1,246,937,905.24	7.79	4.61	
预付款项	196,496,969.37	1.19	165,824,570.11	1.04	18.50	
应收股利			12,600,000.00	0.08	-100.00	河北证券分配破产剩余资产已收到
其他应收款	2,104,343,735.75	12.77	1,855,576,781.72	11.60	13.41	
存货	1,502,323,246.15	9.12	1,724,082,654.30	10.78	-12.86	
一年内到期的非流动资产	963,208.79	0.01	421,192.23	0.00	128.69	长期待摊费用转入
其他流动资产	65,010,458.54	0.39	73,480,246.96	0.46	-11.53	
可供出售金融资产	18,465,000.00	0.11	18,465,000.00	0.12	0.00	
长期股权投资	415,121,351.86	2.52	384,815,382.15	2.41	7.88	
固定资产	6,984,389,199.59	42.39	6,005,328,982.27	37.54	16.30	
在建工程	1,354,473,040.12	8.22	2,137,879,161.16	13.36	-36.64	本期部分在建工程达到可使用条件，转入固定资产
固定资产清理	59,045,491.72	0.36	63,487,428.51	0.40	-7.00	
无形资产	348,327,955.03	2.11	351,811,799.02	2.20	-0.99	
开发支出	545,359,211.22	3.31	460,838,933.06	2.88	18.34	

商誉	3,336,585.26	0.02	3,336,585.26	0.02	-	
长期待摊费用	14,576,028.04	0.09	19,991,982.83	0.12	-27.09	
递延所得税资产	37,205,936.68	0.23	36,934,800.12	0.23	0.73	
短期借款	3,499,629,597.74	21.24	1,388,516,737.44	8.68	152.04	融资结构调整,增加借款用于归还短期融资券、股东旧欠、到期的长期借款
应付票据	471,361,639.74	2.86	587,894,562.31	3.67	-19.82	
应付账款	1,707,386,919.21	10.36	1,950,726,736.55	12.19	-12.47	
预收款项	193,280,047.05	1.17	185,549,977.16	1.16	4.17	
应付职工薪酬	135,921,227.23	0.82	134,813,985.65	0.84	0.82	
应交税费	54,087,266.72	0.33	37,738,069.06	0.24	43.32	
应付利息	22,039,542.50	0.13	49,702,120.00	0.31	-55.66	支付超短融、短融、中票利息
应付股利	385,687.50	0.00	15,825,211.19	0.10	-97.56	子公司支付往年度股东股利
其他应付款	229,259,178.72	1.39	690,774,481.02	4.32	-66.81	归还股东旧欠
一年内到期的非流动负债	1,793,348,701.66	10.88	834,855,568.66	5.22	114.81	一年内到期长期借款增加
其他流动负债	1,000,081,420.93	6.07	2,002,149,324.11	12.52	-50.05	融资结构调整,归还10亿短期融资券
长期借款	1,706,610,000.00	10.36	2,359,744,000.00	14.75	-27.68	融资结构调整,转入一年内到期的非流动负债
应付债券	-	-	460,000,000.00	2.88	-100.00	调整到一年内到期的非流动负债
长期应付款	341,930,018.08	2.08	3,027,273.00	0.02	11,194.98	融资结构调整,本期新增3.92亿元融资租赁
专项应付款	5,999,900.00	0.04	5,999,900.00	0.04	0.00	
递延收益	23,653,705.11	0.14	20,183,885.24	0.13	17.19	
股本	1,630,804,729.00	9.90	1,630,804,729.00	10.19	0.00	
资本公积	3,470,341,393.05	21.06	3,470,349,081.30	21.69	-0.00	
其他综合收益	9,207,913.31	0.06	6,664,449.48	0.04	38.16	外币报表折算差增加
盈余公积	212,995,813.52	1.29	193,149,397.56	1.21	10.28	
未分配利润	-10,603,107.80	-0.06	-12,555,674.16	-0.08	-15.55	
少数股东权益	-21,467,556.18	-0.13	-18,683,760.48	-0.12	14.90	

2. 截至报告期末主要资产受限情况

适用 不适用

3. 其他说明

适用 不适用

(四) 行业经营性信息分析

适用 不适用

医药制造行业经营性信息分析

1. 行业和主要药(产)品基本情况

(1). 行业基本情况

适用 不适用

① 行业发展分析

我国医药产业在医保控费、政策支持等因素的综合作用下已进入平稳增长期，产业结构性调整、产业升级和创新逐步成为行业发展方向。近年来，政府加大对医药产业的变革力度，先后出台了一系列重磅政策以推动我国医药产业结构升级，给医药企业带来了巨大压力和挑战，但是，随着我国人口老龄化、城镇化加速、居民可支配收入持续增长，以及大众健康意识普遍提高，医药市场消费、大健康领域消费需求不断增加，医药、健康行业仍将是发展潜力很大的行业之一。

A. 抗感染领域

抗感染药物是我国临床应用最为广泛的药物种类之一。自 2011 年 4 月《抗菌药物临床应用管理办法（征求意见稿）》首次公布以来，我国抗生素市场结束了持续多年的高速增长，首次出现下滑，抗生素市场萎缩近 10%，2012 年 8 月 31 日该办法正式实施，抗生素市场进一步小幅萎缩，2013 年抗生素市场开始缓慢恢复增长。根据中国产业信息网数据显示，2015 年我国抗生素市场规模 1861 亿元，同比增长 8.4%，抗感染药物仍然是国内医药市场中销售收入最大的细分市场。随着我国医疗保障制度的不断完善以及新医改和新农合政策的全面推进，抗生素作为临床基础用药，预计在未来几年还会有较大的需求总量，市场仍将保持增长。抗生素市场的良性发展和结构优化，需要政府监管政策的合理完善与规范引导，更需要抗生素制药企业的理性经营和开发创新。

B. 免疫调节剂领域

中国已成为全球第二大开展器官移植手术的国家，国内器官移植手术量的提升，带动了器官移植患者终身需要服用的免疫抑制剂药物市场的快速扩容。目前在国内免疫调节剂市场占主导地位的依然是外资品牌，国内品牌份额正在不断增加。自 2007 年 5 月 1 日《人体器官移植条例》正式颁布实施以来，像诺华、罗氏和日本藤泽等外资企业陆续进入器官移植市场，几乎占据国内真菌代谢类免疫调节剂市场份额的 90%。免疫抑制剂类药物除应用器官移植性疾病的治疗外，逐渐扩大到血液性疾病、关节炎性疾病、红斑狼疮、糖尿病肾病、艾滋病甚至心脏搭桥手术的治疗中，免疫调节剂市场是一个总量需求持续扩大的市场。

C. 心脑血管领域

社会经济的发展使国民生活方式发生了巨大变化，尤其是人口老龄化及城镇化进程的加速，中国心血管病危险因素流行趋势更加明显，导致了心血管病的发病人数持续增加。心血管相关疾病发病率和死亡率的不上升，心血管系统用药的用量也随之增长。根据中国医药工业信息中心国内样本市场数据显示，2015 年心血管系统用药金额 190.75 亿元，较 2014 年同比增长 4.5%，份额占比为 13%，心脑血管用药仍然属于仅次于抗感染药的的第二大类用药。

我国人口老龄化趋势将导致心脑血管疾病发病率的进一步上升，将带动心脑血管疾病用药的稳定增长，心脑血管用药市场规模也将持续快速增长。同时，随着国家新医改的持续推进，我国医疗资源将进一步向基层终端倾斜，加上新农合与城镇居民医保的参合率及筹资水平的提高等因素，乡镇卫生院和社区卫生中心等机构的接诊量将逐步增加，心脑血管药在第三终端市场会有很好的增长机遇。

D. 健康营养领域

健康产业将成为 21 世纪引导全球经济发展和 社会进步的重要产业，全球范围内的“大健康”产业发展迅速。随着我国居民收入水平不断提高，消费结构升级步伐不断加快，人们对生活质量的要求日益提高，以及人口老龄化带来的健康服务需求增长，大健康产业将面临广阔的前景。尤其是“健康中国 2030”规划上升为国家战略，中国的医疗健康产业迎来了快速发展机遇，预计到 2020 年，中国医疗健康产业总规模将超过 8 万亿元。在市场需求、技术进步和管理更新的推动下，健康产业将是具有巨大市场潜力的新兴产业，健康产业将进入跨越发展阶段。

② 行业政策分析

A. 宏观政策分析

a. 《关于促进医药产业健康发展的指导意见》

2016 年 3 月 11 日，国务院办公厅发布《关于促进医药产业健康发展的指导意见》，《意见》明确提出促进创新能力提升、推动重大药物产业化、加快医疗器械转型升级、推进中医药现代化、严格生产质量管理、提升质量控制技术、完善质量标准体系、实施绿色改造升级、调整产业组织结构、推动区域协调发展、引导产业集聚发展、加强诚信体系建设、健全医疗服务体系、优化产品出口结构、推动国际注册认证、建设智能示范工厂、开展智能医疗服务、强化财政金融支持、支持创新产品推广、健全政府采购机制、深化审评审批改革、加快人才队伍建设、加强产业协同监管等 25 条主要任务，同时对政、企下一步工作提出了明确的指导意见。《意见》提出到 2020 年，医药产业规模进一步壮大，主营业务收入年均增速高于 10%，同时提出六大保障措施。尤其把加强技术创新放在更突出的位置，并鼓励加快药品首仿，对技术实力过硬的创新药企业以及优质仿制药企业有利。

公司将进一步调整优化产业结构，聚焦“抗感染、抗肿瘤、心脑血管和免疫调节”等重点领域，通过研发创新、技术引进、共同开发、合资合作等多种形式，巩固传统优势产品，引进开发非抗类新治疗领域产品，形成重点突出、特色鲜明的产品格局，推动优势产能释放。

b. 《京津冀产业转移指南》

2016 年 6 月 29 日，工业和信息化部、北京市人民政府、天津市人民政府、河北省人民政府联合发布《京津冀产业转移指南》。《指南》指出，坚持产业转移与产业转型升级、创新能力提升相结合，与培育产业集群竞争力、适应资源环境承载力相结合，不断调整优化区域产业布局，构建“一个中心、五区五带五链、若干特色基地”的产业发展格局。

公司将做好全面准备，紧抓这一难得的发展机遇。在承接京津医药产业转移和医药科技成果产业化方面加大资源投入，主动争取合作项目，促进公司科学全面发展。同时，紧跟国家发展现代物流产业政策，尤其是对接京津冀一体化协同发展，承接北京非首都功能疏解和京津冀产业转移项目，进一步发展公司医药商业物流及相关产业。

c. 《“健康中国 2030”规划纲要》

2016 年 10 月 25 日，中共中央、国务院印发了《“健康中国 2030”规划纲要》，《纲要》提出完善政产学研用协同创新体系，推动医药创新和转型升级；加强专利药、中药新药、新型制剂、高端医疗器械等创新能力建设，推动治疗重大疾病的专利到期药物实现仿制上市；大力发展生物药、化学药新品种、优质中药、高性能医疗器械、新型辅料包材和制药设备，推动重大药物产业化；大力发展医疗健康服务贸易，推动医药企业走出去和国际产业合作，提高国际竞争力。到 2030 年，具有自主知识产权新药和诊疗装备国际市场份额大幅提高，实现医药工业中高速发展和向中高端迈进，跨入世界制药强国行列。

公司将积极谋划实施医疗健康产业布局；大力发展生物医药产业，强化对外合作，研发、引进一批“市场前景好、治疗领域新、盈利能力强”的生物制剂产品。打造企业最具竞争优势的核心产业，服务健康中国。

d. 《医药工业发展规划指南》

2016年11月7日，工信部、国家发改委、科学技术部、商务部、国家卫生和计划生育委员会与国家食品药品监督管理总局6部门联合发布《医药工业发展规划指南》。《指南》提出，“十三五”要全面落实建设制造强国和健康中国战略部署，充分发挥市场配置资源的决定性作用和更好发挥政府作用，以满足广大人民群众日益增长的健康需求为中心，大力推进供给侧结构性改革，加快技术创新，深化开放合作，保障质量安全，增加有效供给，增品种、提品质和创品牌，实现医药工业中高速发展和向中高端迈进，支撑医药卫生体制改革继续深化，更好地服务于惠民生、稳增长、调结构。《指南》从增强产业创新能力、提高质量安全水平、提升供应保障能力、推动绿色改造升级、推进两化深度融合、优化产业组织结构、提高国际化发展水平、拓展新领域发展新业态等八个方面提出了具体任务部署。作为“十三五”时期指导医药工业发展的专项规划指南，将指导医药工业加快由大到强的转变。

公司将不断完善以市场为导向、政产学研用相结合的制造业创新体系，围绕产业链部署创新链，围绕创新链配置资源链，加强关键核心技术攻关，加速科技成果产业化，提高关键环节和重点领域的创新能力；尤其在重大疾病的新机制和新靶点化学药、抗体药物和抗体偶联药物的生物技术药物新产品方面加快布局，促进产业转型升级。同时，提升质量控制技术，完善质量管理机制，积极推进低碳化、循环化和集约化，提高制造业资源利用效率，不断提升企业品牌价值和形象。

e. 《全国药品流通行业发展规划》

2016年12月29日，商务部发布《全国药品流通行业发展规划(2016-2020年)》，“十三五”期间我国药品流通行业发展的总体目标是到2020年，药品流通行业发展基本适应全面建成小康社会的总体目标和人民群众不断增长的健康需求，形成统一开放、竞争有序、网络布局优化、组织化程度和流通效率较高、安全便利、群众受益的现代药品流通体系。《规划》提出合理规划行业布局、健全药品流通网络，提升流通管理水平、打造现代医药供应商，创新行业经营模式、拓展行业服务功能，“引进来”与“走出去”相结合、提升行业开放水平，加强行业基础建设、提高行业服务能力等五项主要任务。

公司将紧跟国家发展现代物流产业政策，尤其是对接京津冀一体化协同发展，承接北京非首都功能疏解和京津冀产业转移项目，进一步发展公司医药商业物流及相关产业。同时，加快物流模式的转变，提升企业实力，提高企业物流运营效率和服务水平。积极探索供应链金融、商业保理等新业态，发展“医药电商+金融+物流”模式，加快推进物流信息平台建设，实现商贸物流产业的链式化、智能化、一体化。

B. 医药相关政策分析

随着新医改政策的逐步实施，深化医改的各项任务也逐步进入“深水区”。在通过供给侧结构性改革来促进医药产业创新升级的大背景下，新版GMP认证、临床数据核查、药品评审、仿制药一致性评价、两票制等一系列改革政策密集发布，行业监管力度不断加大，整合进程加速推进，医改驱动产业升级，我国医药产业迎来创新发展的新一轮机遇期，受到国内整体经济运行趋势下行以及国际环境错综复杂的持久影响，也面临着转型升级期的诸多困难与挑战。

a. 公立医院改革政策

2016年4月26日，国务院办公厅发布《关于印发深化医药卫生体制改革2016年重点工作任务的通知》；7月1日，国家发展改革委、国家卫生计生委等四部门发布《关于印发推进医疗服务价格改革意见的通知》；8月25日，国医改办发布《关于做好2016年城乡居民大病保险工作的通知》；9月5日，国家卫生计生委办公厅发布《关于做好2016年县级公立医院综合改革工作的通知》。

以上文件都以破除以药养医和公立医院逐利机制为目标，从医院体制、运行机制、医保支付、人事薪酬、分级诊疗、社会办医等方面提出改革意见，巩固和扩大改革成效。破除以药养医和公立医院逐利机制将有利于具备质量优势与良好的品牌口碑企业，分级诊疗也将进一步促进二级以

下医疗市场规模的持续增长。未来医药市场的格局将随着分级诊疗发生变化，基层市场将越发重要，有利于公司终端推广市场的持续增长。

b. 医保政策

2016年1月12日，国务院发布《关于整合城乡居民基本医疗保险制度的意见》；1月21日，国家卫生计生委发布《关于做好整合城乡居民基本医疗保险制度有关工作的通知》。

按照国务院整体规划，医保控费将进一步强化，医疗费用增幅控制目标在10%以内，医院药占比控制目标在30%以内，医保支付价改革将会参考中标价，同时，推行公立医院取消药品加成，推测2017年医保将进一步遏制医院终端的增长，“带量采购，加大比价力度”，二次议价会愈演愈烈。

c. “两票制”和“营改增”

2016年4月30日，国务院发布《关于做好全面推开营改增试点工作的通知》；7月，国家卫计委等9部委联合印发《2016年纠正医药购销和医疗服务中不正之风专项治理工作要点》，明确提出要在综合医改试点省和城市公立医院综合改革试点地区的药品、耗材采购中实行“两票制”，传统的代理销售模式面临重大调整。

在“两票制”和“营改增”政策背景影响下，医药流通环节面临重构，药品市场销售模式、代理模式和企业销售都受到政策冲击。以往层层代理分销的流通模式将会发生改变，促使医药工业调整营销模式，减少流通环节，使药品供应链扁平化。流通环节行业整合提速，无上游资源、无下游网络的小商业公司面临淘汰，区域商业会形成联盟式的企业集团，也促使医药工业与代理商的关系更紧密，工业会更重视渠道优化。公司将建立新政下与自身业务相匹配的统分适度、终端下沉、区域管控下的商务平台，加速实施商业整合，进一步加强终端把控能力。

d. 仿制药一致性评价

2016年3月5日，国务院办公厅发布《关于开展仿制药质量和疗效一致性评价的意见》。仿制药一致性评价是挑战，更是机遇，优质的制剂企业将明显受益，同一生产线出口到欧美等规范市场的制剂在国内申报，视为通过一致性评价，这将大大降低研发和申报成本。已在国外规范市场上上市的中国制剂无需再做一致性评价，通过快速通道优先审评，加快了在中国上市进度，重新赋予产品市场竞争优势，各省招标中明确提出优先采购达到国际水平的国内制剂，出口制剂在部分省份质量分层中处于较高层次。公司将进一步把资源向核心产品倾斜，通过多途径获得资格，建立市场优势和产品优势。

e. 上市许可持有人制度

2016年6月6日，国务院办公厅发布《关于印发药品上市许可持有人制度试点方案的通知》；7月7日，国家食品药品监督管理总局发布《关于做好药品上市许可持有人制度试点有关工作的通知》。《通知》要求，到2018年11月4日，在北京、天津、河北、上海、江苏、浙江、福建、山东、广东、四川等10个省（市）开展药品上市许可持有人制度试点。

上市许可持有人制度试点方案的公布，将进一步促使我国制药工业向研发和生产分离的模式发展。公司具备较强药品生产能力，可以最大限度得利用自身生产资源承接委托生产等外包服务，完成资源整合，打造生产核心竞争力。同时，根据试点方案，基本上大多数目前已经上市的新药都被纳入试点范围。公司可以通过生产许可和上市许可的分离，将有效提高药物技术到产品的转化率和生产线的利用率。

随着国家新医改的持续推进，供给侧结构性改革、公立医院改革、药品价格改革、仿制药一致性评价、两票制、营改增、上市许可人等政策的组合实施，将引导药品生产企业在研发、生产工艺改进、质量控制体系升级和营销模式等方面优化提高，促使医药行业加速步入产业升级和结构调整期，将迎来新一轮的大洗牌、大整合、大发展的变革期，将更加有利于公司这样技术水平高、产品领域广、质量声誉好、生产规模大、市场竞争力强的龙头制药企业发展。

公司主要应对措施：

一是研判国家医药产业发展形势，准确把握产业相关政策导向；深化企业改革，优化调整产品结构，不断推进企业的转型升级发展。二是构建制剂产品产销一体化平台，深挖品种潜力，发挥资源集聚优势，以制剂重点产品和高毛利产品营销增利上量为突破口，调整产品结构，做好产品规划和产品梯队建设。发挥优势板块支柱作用的同时，大力培育发展生物药、心脑血管、大健康等板块，抢抓产品政策调整机遇，优化市场布局。三是强化科技创新引领，发挥公司创新平台优势，通过从适应症扩展、科技进步奖、仿制药一致性工作开展等方面，提高公司重点产品在国际、国内市场竞争力。四是创新营销模式，推行渠道下沉和终端开发，结合产品市场属性制定有针对性的终端营销策略；充分发挥制剂出口统一管控平台作用，抢占国际高端市场。

C. 研发相关政策分析

报告期内，国内医药、医疗和健康保健行业的深化改革继续在全面推进，医改政策逐步深化，医药行业迎来了密集的各项改革政策，涉及行业十三五规划、医保制度改革、药品审批、药品上市许可持有人制度、两票制、仿制药一致性评价等等。使得整个制药企业普遍感受到前所未有的竞争和生存压力。

公司主要应对措施：

在国家局发布的 2018 年之前需完成仿制药一致性评价工作的 292 种口服基药品种目录中，共涉及我公司 57 个品种 84 个批准文号。

考虑到资源投入等因素，公司从市场价值出发，本着有所为、有所不为的原则，针对市场占有率高、销售收入大、有原料优势，以及市场潜力大等方面，对公司上述品种进行梳理、遴选。根据遴选结果，结合实际情况，制定了分期分批开展一致性评价的工作计划。

公司一期启动了二甲双胍片、头孢氨苄胶囊、头孢氨苄片、头孢呋辛酯片、阿莫西林胶囊等 15 个品种的一致性评价工作，现已完成参比制剂备案，正在进行药学研究。由于仿制药一致性评价工作进度受国家政策（如参比制剂公布时间等），以及临床试验资源等限制，公司将力争在国家药监局规定的期限届满前完成。

报告期内，公司加快实施创新驱动，重点做好优化产品结构和产品技术升级工作，在全公司范围内开展了深化改革创新推进转型升级工作，明确创新目标，以应对行业新形势、新政策和新变化。公司密切关注医药行业药品监管及审评审批政策的变化，聚焦研发领域，不断完善科技创新体系，做好新品种立项的风险评估工作。推进研发机制创新以及协同创新，通过提升药品的品质来提高市场竞争力，进而带动销售的增长。开展仿制药质量一致性评价工作对优化医药市场格局具有重要意义，公司将抓住这一机遇，利用公司研发、质量管控和生产等方面的优势，确保重点产品在全国首批通过质量和疗效一致性评价，进一步巩固在基药领域的领先地位。同时建设高素质、专业化的研发团队，引入新的激励机制，激发团队的创造力；整合研发资源，加强与国内外知名药物研究机构、CRO 公司等合作，提高研发的效率。

D. 环保相关政策分析

2016 年 1 月 13 日，河北省人大常委会《河北省大气污染防治条例》（及《石家庄市大气污染防治条例》）并于 2016 年 3 月 1 日起实施。条例对向大气排放污染物的排污单位提出排污许可、信息公开、污染防治等要求，增加了重污染天气控制要求，并对企业挥发性有机废气的治理提出要求，细化了违反条例的法律责任。

2016 年 6 月 7 日，石家庄市政府颁布实施了《石家庄市水污染防治工作实施方案》，规定了石家庄市水污染防治工作的近中远期目标指标、重要任务和保障措施。提出市区内重污染企业退城时间；严格产业环境准入；严格控制高污染、高耗水行业新增产能，原料药制造、农药等重点行业，新、改、扩建项目实行新增主要污染物排放倍量替代；专项整治制药等重点行业水污染物排放情况；对制药企业的转型升级绿色生产提出要求；对重点单位将安装取水计量设备；排水许可管理；推行排污权有偿使用和交易制度和环境污染责任保险制度等。

2016年11月18日，河北省政府颁布实施了《河北省重污染天气应急预案》（及《石家庄市重污染天气应急预案》），规定了河北省重污染天气应急预警、响应、保障措施及应急管理，将预警时间提前到48小时，规定了四个预警级别时企业应采取的措施。根据重污染天气预警情况，辖区企业应及时采取相应措施，启动1级天气时，企业需限排50%。

主要应对措施：

公司积极落实各项环保政策，已加大环保改造力度，做到尾气、废水、废物等的安全、达标排放。同时，公司不断推进产业结构升级，优化产品生产工艺，升级环保治理设备、设施，通过开展绿色酶法工艺替代化学法生产工艺等一系列源头减污措施，加快实现清洁生产。

③ 公司发展分析

“十二五”以来，公司围绕打造国内领先、世界一流的现代化制药强企战略目标，坚持以改革创新为动力，以结构调整、转型升级为主线，大力度推进改革发展各项工作，运营质量和综合实力显著增强，企业面貌有了根本性改变。

一是资产质量明显改善。净资产大幅提升，资本实力进一步增强。尤其是产业结构调整为企业发展带来政策红利，融资能力逐步提升。银行授信增加30多亿元，融资成本不断降低。二是提质增效工作积极推进，企业创效能力显著提升。年营业收入由49亿元增长到80亿元，主力企业盈利能力逐步增强，亏损企业实现大幅减亏。三是园区建设基本完成。先后投入60多亿元实施了新园区建设、主要生产线的升级改造等一批重大项目，新头孢、新制剂项目建成投产。形成了白蛋白、免疫调节剂、抗肿瘤等一批生物技术产业基地。四是结构调整不断优化。加大高附加值制剂产品销售力度，产品结构更加合理。五是体制机制逐步理顺。将原来小而散子（分）公司进行整合，构建了以华民、先泰、新制剂、华诺等专业化公司为载体的实体产业平台，整体竞争实力得到不断加强。

(2). 主要药（产）品基本情况

√适用 □不适用

按细分行业划分的主要药（产）品基本情况

√适用 □不适用

类别	主要产品	适应症或功能主治	发明专利起止期限（如适用）	所属药（产）品注册分类	是否属于中药保护品种	是否属于处方药	是否属于报告期内推出的新药品	报告期内的生产量	报告期内的销售量；	计量单位
医药中间体	七氨基头孢烷酸	---	一种酶法7-氨基头孢烷酸的制备方法 ZL 201210580192.9 2012年12月27日至2032年12月26日	---	否	- - -	否	210735	174780	公斤
	药用中间体青霉素	----	----	---	否	- - -	否	715120	760760	BOU

化学原料药	钾	----	一种酶法合成阿莫西林母液中有效成分的回收利用方法 ZL 201210329765 .0 2012年9月10日至2032年9月9日	化药6类	否	- - -	否	3127279	3073118	公斤
	头孢拉定	----	----	化药6类	否	- - -	否	509979	310129	公斤
	头孢氨苄	----	一种制备头孢氨苄的方法 201410046595 .4 2014年2月11日至2034年2月10日	化药6类	否	- - -	否	594063	440260	公斤
化学制剂药	注射用阿莫西林钠克拉维酸钾	适应症为 1. 上呼吸道感染：鼻窦炎、扁桃体炎、咽炎。2. 下呼吸道感染：急性支气管炎、慢性支气管炎急性发作、肺炎、肺脓肿和支气管扩张合并感染。3. 泌尿系统感染：膀胱炎、尿道炎、肾盂肾炎、前列腺炎、盆腔炎、淋病奈瑟菌尿路感染。4. 皮肤和软组织感染：疖、脓肿、蜂窝织炎、伤口感染、腹内脓毒病等。5. 其它感染：中耳炎、骨髓炎、败血症、腹膜炎和手术后感染。	----	化药6类	否	处 方 药	否	86567	87701	千支
	注射用头孢噻肟钠	适用于敏感细菌所致的肺炎及其他下呼吸道感染、尿路感染、脑膜炎、败血症、腹腔感染、盆腔感染、皮肤软组织感染、生殖道感染、骨和关节感染等。头孢噻肟钠可以作为小儿脑膜炎的选用药物。	一种头孢噻肟酸的制备方法 ZL 201210171972 .8 2012年5月30日至2032年5月29日	化药6类	否	处 方 药	否	36875	48044	千支
	注射用哌拉西林钠他唑巴坦钠	适用于对哌拉西林耐药，但对哌拉西林他唑巴坦敏感的产 β 内酰胺酶的细菌引起的中、重度感染。1. 由耐哌拉西林、产 β 内酰胺酶的大肠埃希菌和拟杆菌属（脆弱拟杆菌、卵形拟杆菌、多形拟杆菌或普通拟杆菌）所致的阑尾炎（伴发穿孔或脓肿）和腹膜炎。2. 由耐哌拉西林、产 β 内酰胺酶的金黄色葡萄球菌所致的非复杂性和复杂性皮肤及软组织感染，包括蜂窝织炎、皮肤脓肿、缺血性或糖尿病性足部感染。3. 由耐哌拉西林、产 β 内酰胺酶的大肠埃希菌所致的产后子宫内膜炎或盆腔炎性疾病。4. 由耐哌拉西林、产 β 内酰胺酶的流感嗜血杆菌所致的社区获得性肺炎（仅限中度）。5. 由耐哌拉西林、产 β 内酰胺酶的金黄色葡萄球菌所致的中、重度医院获得性肺炎（医院内肺炎）。治疗敏感细菌所致的全身和（或）局部细菌感染。	注射用哌拉西林钠他唑巴坦钠的医药用途 ZL201110039785.X 起止时间 2014年4月9日至2031年2月17日	化药3.2类	否	处 方 药	否	26744	28550	千支
	注射	适用于耐甲氧苯青霉素的金黄色葡萄球	----	化药	否	处	否	2281	1816	千

	用盐酸去甲万古霉素	菌（MRSA）所致的系统感染和难辨梭状芽孢杆菌所致的肠道感染和系统感染；青霉素过敏者不能采用青霉素类或头孢菌素类，或经上述抗生素治疗无效的严重葡萄球菌感染患者，可选用去甲万古霉素。本品也用于对青霉素过敏者的肠球菌心内膜炎、棒状杆菌属（类白喉杆菌属）心内膜炎的治疗。对青霉素过敏与青霉素不过敏的血液透析患者发生葡萄球菌属所致动、静脉分流感染的治疗。		6 类		方药				支
	阿莫西林胶囊	适用于敏感菌(不产 β 内酰胺酶菌株)所致的下列感染： 1. 溶血链球菌、肺炎链球菌、葡萄球菌或流感嗜血杆菌所致中耳炎、鼻窦炎、咽炎、扁桃体炎等上呼吸道感染。 2. 大肠埃希菌、奇异变形杆菌或粪肠球菌所致的泌尿生殖道感染。 3. 溶血链球菌、葡萄球菌或大肠埃希菌所致的皮肤软组织感染。 4. 溶血链球菌、肺炎链球菌、葡萄球菌或流感嗜血杆菌所致急性支气管炎、肺炎等下呼吸道感染。 5. 急性单纯性淋病。 6. 本品尚可用于治疗伤寒、伤寒带菌者及钩端螺旋体病；阿莫西林亦可与克拉霉素、兰索拉唑三联用药根除胃、十二指肠幽门螺杆菌，降低消化道溃疡复发率。	阿莫西林干法制粒胶囊的制备方法 201410029206.7 起止时间 2014 年 1 月 22 日至 2034 年 1 月 22 日	化药 6 类	否	处方药	否	76171	93060	万粒
	注射用青霉素钠	适用于敏感细菌所致各种感染，如脓肿、菌血症、肺炎和心内膜炎等。其中青霉素为以下感染的首选药物：1、溶血性链球菌感染，如咽炎、扁桃体炎、猩红热、丹毒、蜂窝织炎和产褥热等。2、肺炎链球菌感染如肺炎、中耳炎、脑膜炎和菌血症等。3、不产青霉素酶葡萄球菌感染。4、炭疽 5、破伤风、气性坏疽等梭状芽孢杆菌感染。6、梅毒(包括先天性梅毒)。7、钩端螺旋体病。8、回归热 9、白喉 10、青霉素与氨基糖苷类药物联合用于治疗草绿色链球菌心内膜炎。青霉素亦可用于治疗：1、流行性脑脊髓炎。2、放线菌病。3、淋病。4、奋森咽喉炎。5、莱姆病。6、鼠咬热。7、李斯特菌感染。8、除脆弱似杆菌以外的许多厌氧菌感染。风湿性心脏病或先天性心脏病患者进行口腔、牙科、胃肠道或泌尿生殖道手术和操作前，可用青霉素预防感染性心内膜炎发生。	----	化药 6 类	否	处方药	否	288564	320430	千支
生物制剂	重组乙型肝炎疫苗	接种本疫苗后，可使机体产生抗乙型肝炎病毒的免疫力，用于预防乙型肝炎。	----	预防用生物制品 1 类	否	处方药	否	1434	1397	万支
	重组促红素注射液	1. 肾功能不全所致贫血，包括透析及非透析病人。2. 外科围手术期的红细胞动员。3. 治疗非骨髓恶性肿瘤应用化疗引起的贫血。不用于治疗肿瘤病人由其它因素（如：铁或叶酸盐缺乏、溶血或胃肠道出血）引起的贫血。	一种重组人红细胞生成素溶液制剂 ZL 200610012397.1 起止时间 2006	治疗用生物制品 2 类	否	处方药	否	1145	1028	万支

			年2月10日至 2026年2月10 日						
--	--	--	---------------------------	--	--	--	--	--	--

注 1：以上主要产品包括报告期内公司销售量、营业收入、净利润、毛利率排名前 5 的产品，以及公司认为细分子行业中的重要产品。

注 2：产品注册分类为产品申报生产时的注册分类，与现行《药品注册管理办法》中药品注册分类标准有所不同。

注 3：医药中间体七氨基头孢烷酸、化学原料药头孢拉定和头孢氨苄主要供公司下游制剂使用，在满足自用后方对外销售。

按治疗领域划分的主要药（产）品基本情况

√适用 □不适用

主要治疗领域	药（产）品名称	所属药（产）品注册分类	是否属于报告期内推出的新药（产）品	报告期内的生产量	报告期内的销售量	单位
抗感染药	注射用阿莫西林钠克拉维酸钾	化药 6 类	否	86,567	87,701	千支
	注射用头孢噻肟钠	化药 6 类	否	36,875	48,044	千支
	注射用哌拉西林钠他唑巴坦钠	化药 3.2 类	否	26,744	28,550	千支
肾病及免疫调节剂	环孢素软胶囊	化药 6 类	否	3,189	3,392	万粒
	重组人粒细胞刺激因子注射液	治疗用生物制品 2 类	否	140.6	123.0	万支
心脑血管	苯磺酸左旋氨氯地平片	化药 6 类	否	20,980	20,228	万片
维生素及营养保健品	甲钴胺片	化药 4 类	否	15,591	16,751	万片
	注射用腺苷钴胺	化药 6 类	否	6,497	5,997	千支
神经、血液系统用药	重组人促红素注射液	治疗用生物制品 2 类	否	1,145	1,028	万支
其他	重组乙型肝炎疫苗	预防用生物制品 1 类	否	1,434	1,397	万支

注 1：以上主要产品包括报告期内公司销售量、营业收入、净利润、毛利率排名前 5 的产品，以及公司认为的该治疗领域中的重要产品。

注 2：产品注册分类为产品申报生产时的注册分类，与现行《药品注册管理办法》中药品注册分类标准有所不同。

(3). 报告期内纳入、新进入和退出基药目录、医保目录的主要药（产）品情况

√适用 □不适用

按通用名计,公司 211 个品种纳入 2009 版《国家基本医疗保险、工伤保险和生育保险药品目录》，75 个品种纳入 2012 年版《国家基本药物目录》，2016 年上述两个目录未调整。2017 年 2 月,国家人力资源和社会保障部颁布的《国家基本医疗保险、工伤保险和生育保险药品目录(2017 年版)》【人社部发[2017]15 号】(以下简称“《2017 版医保目录》”),公司及全资、控股子公司进入《2017 版医保目录》有 218 个产品,本次新进入目录 10 个,移出 3 个,均不属于公司主要药品。

新进品种 10 个，分别为：环孢素滴眼液、硝酸毛果芸香碱眼用凝胶、头孢拉定颗粒、复方卡托普利片、小儿复方磺胺甲噁唑片、口服葡萄糖、对乙酰氨基酚栓、格列齐特（II）、天麻素胶囊、乙酰胺吡咯烷酮片；移除品种 3 个，分别为：注射用转化糖、利巴韦林滴鼻液、氯美扎酮片。

2009 版医保目录中公司主要产品包括：注射用阿莫西林钠克拉维酸钾、注射用哌拉西林钠他唑巴坦钠、注射用青霉素钠、阿莫西林胶囊、注射用头孢噻肟钠、注射用盐酸去甲万古霉素、重组乙型肝炎疫苗、环孢素软胶囊、重组人促红素注射液等仍在《2017 版医保目录》内，但部分产品调整了备注范围，具体情况如下：

（1）注射用阿莫西林钠克拉维酸钾、注射用阿莫西林舒巴坦、注射用氨苄西林舒巴坦及单方注射用舒巴坦取消了“限重度感染”医保限制；（2）阿莫西林颗粒、紫杉醇注射液、注射用苄星青霉素、氧氟沙星片等从乙类调整为甲类。（3）注射用盐酸去甲万古霉素适应症改为“限甲氧西林耐药阳性球菌感染；病原不明的中枢神经系统、心血管系统重症感染及菌血症”。（4）环孢素软胶囊取消了限器官移植、再障贫血和工伤保险的限制。

纳入《国家基本医疗保险、工伤保险和生育保险药品目录》的主要药品情况：

序号	药品名称	备注
1	注射用阿莫西林钠克拉维酸钾	药品基本情况详见公司行业经营性信息，主要药品基本情况部分。
2	注射用哌拉西林钠他唑巴坦钠	
3	注射用青霉素钠	
4	阿莫西林胶囊	
5	注射用头孢噻肟钠	
6	注射用盐酸去甲万古霉素	
7	重组乙型肝炎疫苗	
8	环孢素软胶囊	
9	重组人促红素注射液	

纳入《国家基本药物目录》的主要药品情况：

序号	药品名称	备注
1	注射用阿莫西林钠克拉维酸钾	药品基本情况详见公司行业经营性信息，主要药品基本情况部分。
2	注射用青霉素钠	
3	阿莫西林胶囊	
4	重组乙型肝炎疫苗	
5	环孢素软胶囊	

(4). 公司驰名或著名商标情况

适用 不适用

公司产品使用的“华北”牌商标为中国驰名商标，商标所有权为华药集团，根据双方签署的相关协议，公司母公司范围内的产品无偿使用华北牌商标，子公司支付一定的商标使用费，收费标准详见第五节重要事项承诺事项履行情况相关部分。商标对应产品基本情况详见公司主要产品基本情况部分，年度商标使用费支付情况详见公司公布的年度关联交易情况公告。

公司拥有青帝、强林坦、智舒、盛吗琳、西林舒、知英保等 6 个著名商标。

驰名/著名商标	对应主要产品	适应症或功能主治	发明专利起止期限(如适用)	所属药品(产)品注册分类	是否属于中药保护品种	是否属于处方药	是否属于报告期内推出的新药(产)品	报告期内的销售量		报告期销售收入(万元)	报告期毛利(万元)
								销量	单位		
华北	注射用阿莫西林钠克拉维酸钾	适应症为 1. 上呼吸道感染：鼻窦炎、扁桃体炎、咽炎。2. 下呼吸道感染：急性支气管炎、慢性支气管炎急性发作、肺炎、肺脓肿和支气管扩张合并感染。3. 泌尿系统感染：膀胱炎、尿道炎、肾盂肾炎、前列腺炎、盆腔炎、淋病奈瑟菌尿路感染。4. 皮肤和软组织感染：疖、脓肿、蜂窝织炎、伤口感染、腹内脓毒症等。5. 其它感染：中耳炎、骨髓炎、败血症、腹膜炎和术后感染。	----	化药6	否	处方药	否	87701	千支	42,463.81	23,126.74
	注射用青霉素钠	适用于敏感细菌所致各种感染，如脓肿、菌血症、肺炎和心内膜炎等。其中青霉素为以下感染的首选药物：1、溶血性链球菌感染，如咽炎、扁桃体炎、猩红热、丹毒、蜂窝织炎和产褥热等。2、肺炎链球菌感染如肺炎、中耳炎、脑膜炎和菌血症等。3、不产青霉素酶葡萄球菌感染。4、炭疽5、破伤风、气性坏疽等梭状芽孢杆菌感染。6、梅毒(包括先天性梅毒)。7、钩端螺旋体病。8、回归热9、白喉10、青霉素与氨基糖苷类药物联合用于治疗草绿色链球菌心内膜炎。青霉素亦可用于治疗：1、流行性脑脊髓炎。2、放线菌病。3、淋病。4、奋森咽喉炎。5、莱姆病。6、鼠咬热。7、李斯特菌感染。8、除脆弱似杆	----	化药6	否	处方药	否	320430	千支	20,351.76	5,257.06

		菌以外的许多厌氧菌感染。风湿性心脏病或先天性心脏病患者进行口腔、牙科、胃肠道或泌尿生殖道手术和操作前,可用青霉素预防感染性心内膜炎发生。									
	注射用头孢噻肟钠	适用于敏感细菌所致的肺炎及其他下呼吸道感染、尿路感染、脑膜炎、败血症、腹腔感染、盆腔感染、皮肤软组织感染、生殖道感染、骨和关节感染等。头孢噻肟可以作为小儿脑膜炎的选用药物。	一种头孢噻肟酸的制备方法 ZL 20121017197 2.8 2012年5月30日至2032年5月29日	化药6	否	处方药	否	48044	千支	32,514.85	28,269.11
	环孢素软胶囊	1、预防和治疗同种异体器官移植或骨髓移植的排斥反应或移植植物抗宿主反应。 2、经其他免疫抑制剂治疗无效的狼疮肾炎、难治性肾病综合征等自身免疫性疾病。	----	化药6类	否	处方药	否	3392	万粒	11,762.76	9,399.24
青帝	阿莫西林胶囊	适用于敏感菌(不产 β 内酰胺酶菌株)所致的下列感染: 1. 溶血链球菌、肺炎链球菌、葡萄球菌或流感嗜血杆菌所致中耳炎、鼻窦炎、咽炎、扁桃体炎等上呼吸道感染。 2. 大肠埃希菌、奇异变形杆菌或粪肠球菌所致的泌尿生殖道感染。 3. 溶血链球菌、葡萄球菌或大肠埃希菌所致的皮肤软组织感染。 4. 溶血链球菌、肺炎链球菌、葡萄球菌或流感嗜血杆菌所致急性支气管炎、肺炎等下呼吸道感染。 5. 急性单纯性淋病。 6. 本品尚可用于治疗伤寒、伤寒带菌者及钩端螺旋体病;阿莫西林亦可与克拉霉素、兰索拉唑三联用药根除胃、十二指肠幽门螺杆菌,降低消化道溃疡复发率。	阿莫西林干法制粒胶囊的制备方法 20141002920 6.7 起止时间 2014年1月22日至2034年1月22日	化药6	否	处方药	否	93060	万粒	13,979.77	2,035.01
强林坦	注射用哌拉西林钠他唑巴坦	适用于对哌拉西林耐药,但对哌拉西林他唑巴坦敏感的产 β 内酰胺酶的细菌引起的中、重度感染。1.由耐哌拉西林、产 β 内酰胺酶的大肠埃希菌和拟杆菌属(脆弱拟杆菌、卵形拟	注射用哌拉西林钠他唑巴坦钠的医药用途 ZL201110039785.X 起止	化药3.2	否	处方药	否	28550	千支	26,452.81	13,030.97

钠	杆菌、多形拟杆菌或普通拟杆菌)所致的阑尾炎(伴发穿孔或脓肿)和腹膜炎。2.由耐哌拉西林、产 β 内酰胺酶的金黄色葡萄球菌所致的非复杂性和复杂性皮肤及软组织感染,包括蜂窝织炎、皮肤脓肿、缺血性或糖尿病性足部感染。3.由耐哌拉西林、产 β 内酰胺酶的大肠埃希菌所致的产后子宫内膜炎或盆腔炎性疾病。4.由耐哌拉西林、产 β 内酰胺酶的流感嗜血杆菌所致的社区获得性肺炎(仅限中度)。5.由耐哌拉西林、产 β 内酰胺酶的金黄色葡萄球菌所致的中、重度医院获得性肺炎(医院内肺炎)。治疗敏感细菌所致的全身和(或)局部细菌感染。	时间 2014 年 4 月 9 日至 2031 年 2 月 17 日								
---	--	------------------------------------	--	--	--	--	--	--	--	--

注 1: 以上主要产品包括报告期内公司销售量、营业收入、净利润、毛利率排名前 5 的产品,以及公司认为细分子行业中的重要产品。

注 2: 产品注册分类为产品申报生产时的注册分类,与现行《药品注册管理办法》中药品注册分类标准有所不同。

2. 公司药(产)品研发情况

(1). 研发总体情况

适用 不适用

A. 公司研发总体情况

公司是国家首批企业技术中心,建有完整的三级研发体系,拥有“抗体药物研制国家重点实验室”、“微生物药物国家工程研究中心”及大量优秀的研发人员,已经形成了从实验室研究、中试到产业化的完整研发体系。

报告期内,公司不断完善创新体系,优化三级研发架构,国家、地方联合共建“抗生素酶催化及结晶工程实验室”获批,“微生物药物国家工程研究中心”连续第五次位列全国医药类国家工程研究中心评价第一名。加快成果转化,辅料级重组人血白蛋白正在与疫苗结合开展临床 III 期试验,国家一类新药基因重组抗狂犬抗体正在进行 II 期临床试验数据统计整理工作,抗凝血因子抑制剂临床试验申请已审批完毕,待制证;全年取得生产批件 4 个、临床批件 24 个,其中非达霉素、阿尼芬净在国内首家获得临床批件。加大技术攻关力度,青霉素、注射用盐酸去甲万古霉素等 20 个主要产品 43 项技术指标创历史最好水平。全年申请专利 35 件,授权专利 28 件,其中发明专利 25 件。“头孢噻肟生产新技术开发及应用”项目获河北省科技进步一等奖。

B. 公司研究开发会计政策:

按照《企业会计准则》要求,公司研究开发项目,分为研究阶段与开发阶段两个部分分别进行核算。

研究,是指为获取并理解新的科学或技术知识而进行的独创性的有计划调查。研究阶段的有

关支出在发生时应当予以费用化。

开发，是指在进行商业性生产或使用前，将研究成果或其他知识应用于某项计划或设计，以生产出新的或具有实质性改进的材料、装置、产品等。相对于研究阶段而言，开发阶段具有针对性，形成成果的可能性较大，应当是已完成研究阶段的工作，在很大程度上具备了形成一项新产品或新技术的基本条件。

研究开发项目开发阶段的支出，只有同时满足以下条件的，才能确认为可以资本化：

- a. 完成该无形资产以使其能够使用或出售在技术上具有可行性。
- b. 具有完成该无形资产并使用或出售的意图。
- c. 无形资产产生经济利益的方式，包括能够证明运用该无形资产生产的产品存在市场或无形资产自身存在市场，无形资产将在内部使用的，应当证明其有用性。
- d. 有足够的技术、财务和其他资源支持，以完成该无形资产的开发，并有能力使用或出售该无形资产。
- e. 归属于该无形资产开发阶段的支出能够可靠地计量。

(2). 研发投入情况

主要药（产）品研发投入情况

适用 不适用

单位：万元 币种：人民币

药（产）品	研发投入金额	研发投入费用化金额	研发投入资本化金额	研发投入占营业收入比例（%）	研发投入占营业成本比例（%）	本期金额较上年同期变动比例（%）
1.1 类抗血栓新药 WA1-089 的临床前研究	513.22	0	513.22	0.06	0.08	-36.07
基因重组抗狂犬病毒抗体的研发	1,436.15	0	1,436.15	0.18	0.22	-9.06
基因重组人血白蛋白的研发	628.25	0	628.25	0.08	0.10	-62.34
重组人源抗人肿瘤坏死因子（TNF- α ）单克隆抗体注射液	190.42	0	190.42	0.02	0.03	-26.76
FDMS 原料及制剂的研究开发	634.2	0	634.2	0.08	0.10	3,237.89
多尼培南原料及制剂	0	0	0	0	0	-100
阿尼芬净原料及制剂	214.89	0	214.89	0.03	0.03	616.30
阿戈美拉汀原料及制剂	15	0	15	0.00	0.00	-25.00
他克莫司原料	0	0	0	0	0	0
他克莫司胶囊	141.26	0	141.26	0.02	0.02	1,918.00

同行业比较情况

适用 不适用

单位：万元 币种：人民币

同行业可比公司	研发投入金额	研发投入占营业收入比例（%）	研发投入占净资产比例（%）
东北制药	11,900.00	3.10	4.96
华润三九	24,299.32	3.08	3.17
哈药股份	20,084.43	1.27	2.68
白云山	31,573.60	1.65	6.37
同行业平均研发投入金额			21,964.34
公司报告期内研发投入金额			15,990.55
公司报告期内研发投入占营业收入比例（%）			1.98
公司报告期内研发投入占净资产比例			3.01

(%)

注 1: 以上同行业公司数据来源于 2015 年年度报告;

注 2: 同行业平均研发投入金额为五家同行业公司的算数平均数。

研发投入发生重大变化以及研发投入比重合理性的说明

√适用 □不适用

报告期, 公司研发投入占营业收入比重为 1.98%, 处于同行业平均水平。公司完善创新体系, 优化三级研发架构, 组建成立中央研究院。加快成果转化, 加大技术攻关力度, 公司科技创新能力不断增强, 核心优势显著增强。

药品研发存在高投入、高风险、周期长等特点, 研发过程中存在很多不可预测因素, 使得药品研发投入与收益存在不匹配风险。公司将加强研发项目的管控力度, 集聚优势资源, 降低研发风险, 保证研发产品的顺利上市销售。

(3). 主要研发项目基本情况

√适用 □不适用

单位: 万元 币种: 人民币

研发项目	药(产)品基本信息	研发(注册)所处阶段	进展情况	累计研发投入	已申报的厂家数量	已批准的国产仿制厂家数量
1.1 类抗血栓新药 WA1-089 的临床前研究	WA1-089 直接凝血因子 Xa 抑制剂, 药品注册分类为化药 1.1 类, 临床申请适应症为, 择期髋关节或膝关节置换手术成年患者静脉血栓的预防	临床前研究	已申报临床研究, 并完成了技术审评, 预计 2017 年获得临床试验批件。	3,104.69	0	0
基因重组抗狂犬病毒抗体的研发	用于狂犬病暴露后预防, 人狂犬病免疫球蛋白的升级替代产品。药品注册分类为生物制品 1 类。	正在临床	NM57 注射液临床研究: 完成临床 II 期试验数据统计分析, 撰写统计分析报告, 讨论修改临床总结报告。	5,909.9	1	0
基因重组人血白蛋白的研发	人血白蛋白升级替代产品。现有人血白蛋白从人血中提取, 存在病毒污染等风险, 本产品纯度更高, 无病毒污染风险。药品注册分类为生物制品 11 类。	正在临床	目前已完成重组人血白蛋白作为药用辅料单独的临床试验研究, 正在进行重组人血白蛋白作为药用辅料的疫苗的临床试验研究。	7,228.25	2	0
重组人源抗人肿瘤坏死因子(TNF- α)单克隆抗体注射液	本品主要适应症为类风湿性关节炎和强直性脊柱炎, 是重组全人源抗 TNF- α 单抗。药品注册分类为生物制品 2 类。	已申报临床	该项目已申报临床, 已完成技术审评。	3,353.24	--	0
FDMS 原料及制剂的研究开发	非达霉素片由美国 Optimer 公司研制开发, 于 2011 年 5 月在美国获得了上市批准, 商品名: Difucid, 药品注册分类为化药 3.1+3.1 类, 用于治疗艰难梭菌感染。上市剂型为片剂, 规格为每片含非达霉素 200mg。	获得临床批件	已获得临床批件, 准备制备临床样品。	1,859.91	3	0
多尼培南原料及制剂	多尼培南(doripenem), 是由日本盐野义公司开发的新一	获得临床批件	已获得临床批件, 准备制备临	634.9	15	0

	代碳青霉烯广谱抗菌药，2005年首次在日本上市，2007年10月美国FDA批准该药注射剂用于临床治疗多种细菌引起的复杂性腹腔内感染及多种细菌引起的复杂性泌尿道感染。药品注册分类为化药3.1+3.1类。		床样品。			
阿尼芬净原料及制剂	抗全身系统性真菌感染类药物，由美国Vicuron制药公司研制，商品名Eraxis，FDA批准的阿尼芬净的适应症有（1）念珠菌血症和其它念珠菌感染（腹腔内脓肿、腹膜炎）（2）食道念珠菌病症。药品注册分类为化药3.1+3.1类。	获得临床批件	已获得临床研究批件，准备制备临床样品。	2,826.6	6	0
阿戈美拉汀原料及制剂	阿戈美拉汀片由法国施维雅公司研制开发，于2009年2月在欧盟获得了上市批准，为褪黑素受体激动剂，也是5-羟色胺2C(S-HTx)受体拮抗剂。具有抗抑郁、抗焦虑及调整睡眠周期循环节律的作用。药品注册分类为化药3.1+6类。	获得临床批件	已获得临床研究批件，准备制备临床样品。	456.84	50	1
他克莫司原料	英文名tacrolimus，本品是一种大环内酯类免疫抑制剂，由日本藤泽（安斯泰来）制药有限公司于1984年是从土壤放线菌中提取的一种大环内酯类抗生素，具有较强的免疫抑制特性。预防肝脏或肾脏移植术后的移植物排斥反应；治疗肝脏或肾脏移植术后应用其它免疫抑制药物无法控制的移植物排斥反应。药品注册分类为化药6类。	已经获得生产批件	已经获得生产批件	221.7	11	6
他克莫司胶囊	他克莫司胶囊首先由安斯泰来制药有限公司（原日本藤泽制药公司）研发成功。规格：1mg，0.5mg；适应症或功能主治：1. 预防肝脏或肾脏移植术后的移植物排斥反应。2. 治疗肝脏或肾脏移植术后应用其他免疫抑制药物无法控制的移植物排斥反应。药品注册分类为化药6类。	获得临床批件	2016年1月获得临床批件，进行BE试验。	476.87	7	4

注：重组人源抗人肿瘤坏死因子(TNF- α)单克隆抗体注射液因无统一通用名，因此无法准确统计已申报的厂家数量。

研发项目对公司的影响

适用 不适用

报告期内，公司加快了产品管线结构调整优化，产品布局向心脑血管、抗肿瘤、代谢类、免疫调节等领域倾斜，采用自主开发、研发外包、产品引进等多种方式，加快新产品、新技术的产业化步伐，满足公司未来发展需求。

(4). 报告期内呈交监管部门审批、完成注册或取得生产批文的药（产）品情况

√适用 □不适用

报告期内公司获得获批生产批件 4 个（详见下表）。生产批件的获取，将丰富公司产品线，为产品结构调整奠定基础。

序号	新产品名称	规格	产品类别	功效类别	生产批准文号	公告编号
1	他克莫司	原料药	原化药 6 类	免疫抑制剂	国药准字 H20163063	临 2016-030
2	重组人粒细胞刺激因子注射液	0.4ml: 100ug	增规	升白	国药准字 S20163002	临 2016-052
3	重组人粒细胞刺激因子注射液	0.8ml: 200ug	增规	升白	国药准字 S20163003	临 2016-052
4	他克莫司软膏	10g:10mg	原化药 6 类	免疫抑制剂	国药准字 H20163257	临 2016-060

报告期内，他克莫司胶囊（0.5mg, 1mg）、注射用多尼培南（0.5g, 0.25g）、瑞格列奈二甲双胍片、阿戈美拉汀片（25mg）、盐酸二甲双胍缓释片、非达霉素片（200mg）、注射用阿尼芬净（100mg、50mg）、富马酸喹硫平缓释片（200mg）、卡培他滨片（0.5g）、草酸艾司西酞普兰片（10mg）和依折麦布片（10mg）获得《药物临床试验批件》，多尼培南原料药、阿戈美拉汀原料药、非达霉素原料药、阿尼芬净原料药和依折麦布原料药获得审批意见通知件。（详见临 2016-004、临 2016-006、临 2016-008、临 2016-023、临 2016-027、临 2016-043、临 2016-045、临 2016-055、临 2016-073、临 2016-075）

对公司的影响：新药获得批件，将进一步增加公司产品储备，丰富公司产品线，提升产品盈利能力。同时临床批件的获得也将加大产品研发投入。

(5). 报告期内研发项目取消或药（产）品未获得审批情况

□适用 √不适用

(6). 新年度计划开展的重要研发项目情况

√适用 □不适用

研发项目	药（产）品基本信息	研发（注册）所处阶段	进展情况
1.1 类抗血栓新药 WA1-089 的临床前研究	WA1-089 直接凝血因子 Xa 抑制剂，药品注册分类为化药 1.1 类，临床申请适应症为，择期髋关节或膝关节置换手术成年患者静脉血栓的预防	临床前研究	已申报临床研究，并完成了技术审评，预计 2017 年获得临床试验批件。
基因重组抗狂犬病毒抗体的研发	用于狂犬病暴露后预防，人狂犬病免疫球蛋白的升级替代产品。药品注册分类为生物制品 1 类。	正在临床	NM57 注射液临床研究：完成临床 II 期试验数据统计分析，撰写统计分析报告，讨论修改临床总结报告。
基因重组人血白蛋白的研发	人血白蛋白升级替代产品。现有人血白蛋白从人血中提取，存在病毒污染等风险，本产品纯度更高，无病毒污染风险。药品注册分类为生物制品 11 类。	正在临床	目前已完成重组人血白蛋白作为药用辅料单独的临床试验研究，正在进行重组人血白蛋白作为药用辅料的疫苗的临床试验研

重组人源抗人肿瘤坏死因子(TNF- α)单克隆抗体注射液	本品主要适应症为类风湿性关节炎和强直性脊柱炎,是重组全人源抗 TNF- α 单抗。药品注册分类为生物制品 2 类。	已申报临床	究。 该项目已申报临床,已完成技术审评。
FDMS 原料及制剂的研究开发	非达霉素片由美国 Optimer 公司研制开发,于 2011 年 5 月在美国获得了上市批准,商品名: Difucid,用于治疗艰难梭菌感染。上市剂型为片剂,规格为每片含非达霉素 200mg。药品注册分类为化药 3.1+3.1 类。	获得临床批件	已获得临床批件,准备制备临床样品。
多尼培南原料及制剂	多尼培南(doripenem),是由日本盐野义公司开发的新一代碳青霉烯广谱抗菌药,2005 年首次在日本上市,2007 年 10 月美国 FDA 批准该药注射剂用于临床治疗多种细菌引起的复杂性腹腔内感染及多种细菌引起的复杂性泌尿道感染。药品注册分类为化药 3.1+3.1 类。	获得临床批件	已获得临床批件,准备制备临床样品。
阿尼芬净原料及制剂	抗全身系统性真菌感染类药物,由美国 Vicuron 制药公司研制,商品名 Eraxis, FDA 批准的阿尼芬净的适应症有(1)念珠菌血症和其它念珠菌感染(腹腔内脓肿、腹膜炎)(2)食道念珠菌病症。药品注册分类为化药 3.1+3.1 类。	获得临床批件	已获得临床研究批件,准备制备临床样品。
阿戈美拉汀原料及制剂	阿戈美拉汀片由法国施维雅公司研制开发,于 2009 年 2 月在欧盟获得了上市批准,为褪黑素受体激动剂,也是 5-羟色胺 2C(S-HT _{2c})受体拮抗剂。具有抗抑郁、抗焦虑及调整睡眠周期循环节律的作用。药品注册分类为化药 3.1+6 类。	获得临床批件	已获得临床研究批件,准备制备临床样品。
他克莫司胶囊	他克莫司胶囊首先由安斯泰来制药有限公司(原日本藤泽制药公司)研发成功。规格:1mg,0.5mg;适应症或功能主治:1. 预防肝脏或肾脏移植术后的移植物排斥反应。2. 治疗肝脏或肾脏移植术后应用其他免疫抑制药物无法控制的移植物排斥反应。药品注册分类为化药 6 类。	获得临床批件	2016 年 1 月获得临床批件,进行 BE 试验。
达托霉素原料及制剂	达托霉素(Daptomycin)是由 Cubist 制药公司开发的环脂肽类抗生素。达托霉素化合物专利保护已于 2004 年 9 月到期,制剂专利及给药方法专利分别在 2010 年 3 月及 2011 年 9 月到期。药品注册分类为化药 6 类。	正在化药临床二部进行综合评价,等待现场动态核查。	国家局审评中心完成并通过对公司达托霉素的技术资料审评。达托霉素原料需要进行现场动态核查。
阿托伐他汀原料	阿托伐他汀钙(Atorvastatin Calcium)由美国辉瑞公司研发,是 HMG-CoA 还原酶的选择性、竞争性抑制剂,通过抑制肝脏内 HMG-CoA 还原酶和胆固醇的合成从而降低血浆中胆固醇和脂蛋白水平,并通过增加细胞表面的肝脏 LDL 受体以增强 LDL 的摄取和代谢。1996 年 12 月 17 日获得 FDA 的批准,1997 年第一季度在美国上市,迄今为止最好的调节血脂药物之一。药品注册分类为化药 6 类。	申报生产	在审评
阿托伐他汀片剂	薄膜衣片,降血脂类制剂,作用机制为抑制 HMG-CoA 还原酶,规格 20mg 和 10mg。药品注册分类为化药 6 类。	获得临床研究批件。	2016 年获得临床批件,目前正处在临床样品制备的准备阶段。
奥贝胆酸原料及制剂	奥贝胆酸(Obeticholic Acid)能激活法尼醇 X 核受体,胆汁酸结合到受体上,降低糖原异生和甘油三酯循环、促进胰岛素敏感性。由 Intercept	临床前研究阶段	原料药完成小试,制剂进行处方研究

	制药研发，中国和日本的市场权利授权给日本住友制药。原发性胆汁性肝硬化（PBC）适应症于2016年5月27日获美国FDA批准上市。NASH适应症正在做III期临床。药品注册分类为化药6类。		
LCZ-696	该产品为诺华公司研发，2015年获美国FDA和欧盟批准上市，用于治疗伴有射血分数降低（HFrEF）的心衰治疗，作为首个脑啡肽酶和血管紧张素受体双重抑制剂，LCZ696为近10年中获批用于慢性心力衰竭的首个新药。药品注册分类为化药6类。	临床前研究阶段	完成中试
吉西他滨	吉西他滨是一种阿糖胞苷类似物，属于嘧啶类抗代谢肿瘤药物，规格为200mg/瓶，1g/瓶，剂型为冻干注射剂。药品注册分类为化药6类。	生产注册申报阶段	在审评
伊立替康	注射液，抗肿瘤类制剂，喜树碱类衍生物，作用机制为抑制拓扑异构酶，规格40mg和100mg。药品注册分类为化药6类。	生产注册申报阶段	在审评

3. 公司药（产）品生产、销售情况

(1). 按治疗领域划分的公司主营业务基本情况

√适用 □不适用

单位：万元 币种：人民币

治疗领域	营业收入	营业成本	毛利率	营业收入比上年增减(%)	营业成本比上年增减(%)	毛利率比上年增减(%)
抗感染类	4,313,133,398.22	3,303,505,625.96	23.41	2.00	2.23	-0.17
肾病及免疫调节类	263,905,323.34	64,560,022.61	75.54	16.16	17.99	-0.38
心脑血管类	75,517,737.10	47,023,746.18	37.73	-27.30	-40.65	14.01
维生素及营养保健品	229,036,873.57	199,517,640.94	12.89	-13.54	-19.49	6.45
神经、血液系统用药	168,020,265.63	113,265,736.43	32.59	76.20	21.69	30.20
医药中间体	170,681,859.05	181,023,381.30	-6.06	-34.67	-20.43	-18.97
其他	568,728,643.94	374,779,259.28	34.10	-6.62	-21.03	12.03
医药及其它物流贸易	2,200,553,372.87	2,193,009,087.35	0.34	9.74	10.11	-0.33
合计	7,989,577,473.72	6,476,684,500.05	18.94	2.49	1.19	1.04

情况说明

√适用 □不适用

同行业企业毛利率情况

证券代码	证券简称	营业收入(万元)	医药工业毛利率	整体毛利率
600332.SH	白云山	1,912,465.83	44.48	36.21

000999. SZ	华润三九	790, 018. 96	63. 51	61. 18
000513. SZ	丽珠集团	662, 051. 65	62. 67	61. 10
000597. SZ	东北制药	383, 443. 20	36. 21	26. 53
600664. SH	哈药股份	1, 585, 620. 78	52. 15	25. 00
600812. SH	华北制药	798, 957. 75	26. 00	18. 94

注 1：以上同行业公司数据来源于 2015 年年报；

注 2：以上同行业企业在 2015 年度年报中并未披露按药品的主要治疗领域分类的毛利率情况，因此公司无法依据主要治疗领域进行毛利率对比分析。

报告期内，公司整体毛利率为 18.94%，医药工业毛利率为 26.00%。各企业毛利率差距较大的主要原因为各企业产品结构不同，主要产品毛利率差距较大。

(2). 公司主要销售模式分析

√适用 □不适用

公司已建立遍布全国大部分省区及直辖市的销售网络，下游客户包括医药经销商、代理商、医院和连锁药店、终端诊所等。公司主要采取“经销分销+招商代理+学术推广”的销售模式，通过各经销商或代理商的销售渠道和公司销售队伍实现对全国大部分医院终端和零售终端的覆盖。

公司普药产品主要采取“经销分销”，新药产品主要采取“招商代理+学术推广”的销售模式：

A、经销分销模式

a. 销售渠道：主要以基药配送、代理分销为主，终端推广在逐步开展。

b. 主销客户类型及终端分布：主销客户类型由物流调拨为主的批发型商业逐步调整为自有终端推广能力的纯销型商业，公司加大推进渠道下沉和终端开发工作的力度，重点做好县级医院及乡镇卫生院、社区、诊所终端的开发。

c. 主要产品终端定价原则：以公司生产成本为基准，对比市场主销竞品售价，终端市场是否中标及其中标价格等因素来制定产品的终端售价。

B、招商代理模式：

a. 主要销售渠道：主要销售渠道为厂家到代理商，代理商到配送商，配送商到医院，医院处方使用。

b. 主销客户类型及终端分布：主要以销售面向医院终端的代理商，终端以二级以上医院为主。

c. 主要产品终端市场定价原则：处方药品执行政府招标定价，医疗单位采购后，根据各地政策的不同，采取中标价销售给各终端。

C、学术推广模式：

a. 主要销售渠道为厂家到配送商，配送商到医院，医院处方使用。

b. 主销客户类型及终端分布：主要以销售面向医院终端的配送商，终端以二级以上医院为主。

c. 主要产品终端市场定价原则：与招商模式终端市场定价原则相同。

市场及销售方面可能存在的风险：

目前各项政策法规的出台，“降价”和“价格联动”成为全国各地招标中的关键词，药价下降趋势明显，成为了行业新常态。对于药品生产企业来说，目前的终端市场定价原则产生了一些区域比较低的价格，而这比较低的价格会被其他区域进行参照，从而可能导致整体的中标价进一步降低，使得生产企业本就微薄的利润进一步减少。此外，有些区域部分产品出现价格倒挂，对企业的生产经营带来了一定压力。

(3). 在药品集中招标采购中的中标情况

√适用 □不适用

主要药（产）品名称	规格	中标价格区间	医疗机构的合计实际采购量	单位
注射用阿莫西林钠克拉维酸钾	1.2g	27.67-30.8 元/支	27,963.23	千支
注射用哌拉西林钠他唑巴坦钠	2.25g	23.79-30.5 元/支	3,169.81	千支
注射用头孢噻肟钠	1.0g	34.2 元/支	14,064	千支
注射用盐酸去甲万古霉素	0.4g	53.96-57.21 元/支	1,816	千支
环孢素软胶囊	25mg*50 粒	197.5-224.67 元/盒	2,943	万粒
甲钴胺片	0.5mg*20 片	13.56-16.17 元/盒	11,121.9	万片
重组人促红素注射液（CHO 细胞）	1ml:3000IU	27-31.00 元/支	2,144.66	千支
重组人粒细胞刺激因子注射液	0.3ml:75ug	49.4-58.67 元/支	242.53	千支
重组人粒细胞刺激因子注射液	0.6ml:150ug	81-94 元/支	428.59	千支

(4). 销售费用情况分析

销售费用具体构成

√适用 □不适用

单位：万元 币种：人民币

具体项目名称	本期发生额	本期发生额占销售费用总额比例 (%)
材料及低值易耗品消耗	511,004.37	0.07
职工薪酬	134,786,419.24	17.75
办公费	6,398,075.33	0.84
折旧费	440,244.66	0.06
修理费	721,863.40	0.10
租赁费	4,934,488.26	0.65
保险费	4,577,689.68	0.60
运输费	39,771,105.15	5.24
广告费	26,237,018.87	3.46
展览费	2,378,151.45	0.31
差旅费	26,006,333.02	3.43
会议费	91,901,764.02	12.10
仓储保管费	7,834,001.76	1.03
业务经费	226,401,673.00	29.82
检验费	351,062.21	0.05
招标费	19,262.17	0.00
劳动保护费	446,465.13	0.06
代理费	2,645,603.46	0.35
劳务费	1,314,099.63	0.17
其他	181,549,655.66	23.91
合计	759,225,980.47	100.00

同行业比较情况

√适用 □不适用

单位：万元 币种：人民币

同行业可比公司	销售费用	销售费用占营业收入比例 (%)
东北制药	63,268.34	16.50
华润三九	267,728.33	33.89
哈药股份	113,150.43	7.14
白云山	416,768.09	21.79
同行业平均销售费用		217,172.61
公司报告期内销售费用总额		75,922.60
公司报告期内销售费用占营业收入比例 (%)		9.39

注 1：以上同行业公司数据来源于 2015 年年报；

注 2：同行业平均销售费用为五家同行业公司的算数平均数。

销售费用发生重大变化以及销售费用合理性的说明

√适用 □不适用

报告期销售费用未发生重大变化。

报告期，公司销售费用占营业收入比例为 9.39%，较去年有小幅增加，主要原因是公司加大制剂产品销售力度；与部分制药企业存在差距，主要是公司制剂产品中临床推广品种占比少，代理品种较多，学术费用、宣传费用、推广费用发生较少造成整体费销比相对较低。

4. 其他说明

□适用 √不适用

(五) 投资状况分析

1、 对外股权投资总体分析

□适用 √不适用

(1) 重大的股权投资

□适用 √不适用

(2) 重大的非股权投资

√适用 □不适用

项目名称	期初余额	本期增加金额	本期转入固定资产金额	期末余额	工程进度	资金来源
新园区新建项目	1,441,286,962.00	364,114,057.94	854,131,846.69	951,269,173.25	97.20%	自筹和贷款
新园区迁建项目	3,339,584.56	17,000,306.29		20,339,890.85	7.39%	自筹和贷款

(3) 以公允价值计量的金融资产

□适用 √不适用

(六) 重大资产和股权出售

□适用 √不适用

(七) 主要控股参股公司分析

√适用 □不适用

被投资公司	公司类型	业务性质	注册资本	经营范围	总资产	净资产	净利润
华北制药河北华民药业有限责任公司	全资子公司	医药制造	108,013.90 万元	生产、销售、研制和开发头孢类抗生素产品	5,262,992,688.99	1,078,189,265.92	-139,846,921.90
河北维尔康制药有限公司	全资子公司	医药制造	17,170.85 万元	产销维生素 C	897,041,334.79	193,708,800.47	1,856,231.90
华北制药集团先泰药业有限公司	全资子公司	医药制造	12,868.95 万元	产销合成抗生素原料药及中间体	596,724,738.04	207,594,884.80	14,133,767.50
华北制药金坦生物技术股份有限公司	全资子公司	医药制造	16,398.92 万元	生物制品研究、开发、生产、销售；技术开发、技术服务与技术咨询	492,486,383.31	317,788,724.26	97,706,626.11
华药国际医药有限公司	全资子公司	贸易公司	10,492.20 万元	自营和代理各类商品及技术的进出口业务	16,579,404.71	116,428,409.40	16,579,404.71
冀中能源集团财务有限责任公司	参股公司	金融服务	100,000 万元	金融服务	6,095,111,646.52	1,566,221,760.21	77,008,079.24

1、华北制药河北华民药业有限责任公司：主营头孢类抗生素产品，受环保、限抗等因素影响，报告期实现营业收入 162,195 万元，同比减少 11,156 万元，减少 6.44%，产能利用率偏低、在建工程转固等原因导致产品成本提高，报告期实现主营业务利润 20,819 万元，毛利率同比降低 1.88 个百分点。

2、河北维尔康制药有限公司：主营维生素 C 系列产品，因搬迁，报告期内已停产，现消化前期库存，实现营业收入 1,569 万元，同比减少 6,307 万元，减少 80.08%。按照公司统一的搬迁财务处理要求，将因搬迁停用的固定资产净额、折旧、待安置人员的薪酬等计入其他应收款搬迁停工损失。报告期实现主营业务利润 128 万元，毛利率为 12.16%。

3、华北制药集团先泰药业有限公司：主营合成抗生素原料药及中间体，报告期主要产品阿莫西林产品市场竞争加剧，价格有较大幅度下滑，全年实现收入 70,977 万元，同比减少 14,963 万元，减少 17.41%，报告期实现主营业务利润 5,436 万元，毛利率同比增加 0.64 个百分点。

4、华北制药金坦生物技术股份有限公司：主营生物制品，报告期顺应市场变化，积极调整销售策略，促进高附加值产品销售，全年实现营业收入 31,096 万元，同比增加 7,027 万元，增加 29.19%，报告期实现主营业务利润 22,523 万元，同比增加 7.76 个百分点。

5、华药国际医药有限公司：自营和代理各类商品及技术的进出口业务，全年实现营业收入 108,414 万元，同比增加 9,747 万元，增加 9.88%，报告期实现主营业务利润 9,407 万元，同比增加 1.33 个百分点。

6、冀中能源集团财务有限责任公司为金融企业，主要提供各类金融服务，报告期受降息等因素影响，净利润为 7,701 万元，同比降低 11%，公司持有其 20%股权，对报告期合并净利润影响不大。

(八) 公司控制的结构化主体情况

适用 不适用

三、公司关于公司未来发展的讨论与分析

(一) 行业格局和趋势

适用 不适用

我国宏观经济下行压力持续增大，宏观调控的两难和多难问题或将有所增加；医药市场竞争激烈，同质化竞争依然较重，大宗、低端产品竞争激烈；新药审评标准提高，医保控费、招标采购以及“两票制”、“营改增”等一系列政策深入推进，给企业经营带来了诸多变数，再加上环保、质量、安全的监管政策日趋严格，企业内部体制机制、迁建升级、结构调整等改革任务十分艰巨，使企业发展面临着巨大的压力和挑战。**从宏观经济形势来看**，虽然国际经济形势依然错综复杂、充满变数，但我国经济社会发展基本面长期向好，步入了速度变化、结构优化、动力转换的新常态。中央经济工作会明确推行“稳中求进”的工作总基调，围绕供给侧结构性改革主线，将继续加大国企、财税、金融等领域改革，全力稳增长、促改革、调结构、惠民生、防风险，后续将出台一系列壮大国有经济、降低企业成本等方面的新政策，逐步释放国有企业的发展动力和活力。**从行业发展态势来看**，国家大力支持医药产业发展，“健康中国”上升为国家战略，制定了《“健康中国 2030”规划纲要》，预计到 2020 年，健康服务业总规模将达到 8 万亿元以上。国务院下发了《关于促进医药产业健康发展的指导意见》，把医药产业发展放到关系国计民生的高度来布局发展。河北省下发了《关于支持大健康新医疗产业发展的意见》，明确提出做大做强以华药等为代表的生物医药产业集群。同时，随着我国人口老龄化、城镇化加速、居民可支配收入持续增长，以及大众健康意识普遍提高，医药市场消费、大健康领域消费需求不断增加，医药、健康行业仍将是发展潜力很大的行业之一。新版 GMP、仿制药一致性评价和新版药典标准等陆续实施，制药行业门槛逐步提高，为大型龙头制药企业发展壮大创造了有利条件。

(二) 公司发展战略

适用 不适用

公司发展战略：

统筹整合，力主创新，优化升级，做精做强。

统筹整合：按照紧密型、高效能、可持续的要求，利用国内国外两个市场、两种资源，大力开展内部整合与外部扩张。从产权关系、组织体系、生产要素等方面入手，对企业进行深度整合，打造整体优势；依托制剂高端平台和专业化生产基地，发挥品牌优势，积极推进战略合作，加快国际化步伐，推动企业跨越式发展。

力主创新：充分发挥“创新”对企业发展的主导作用。推动科技创新，重点抓好技术攻关、新药研发和成果产业化，以科技创新推动产品结构调整，促进产业优化升级。推动管理创新，转变管理理念，完善管理手段，创新管理模式，实现管理流程再造。推动体制创新，按照现代企业管理要求，优化治理结构，完善组织制度和运行机制，构建集约化、高效化、专业化的管理体系。

优化升级：坚持技术创新和技术改造相结合，以新园区建设为契机，调整优化产业布局，积极应用新技术、新工艺、新装备、新产品、新材料，着力加强资源节约和综合利用，改造提升传

统医药产业，培育发展生物制药，大力发展现代医药物流产业，实现由低端向高端、低效向高效、低质向优质的转变。

做精做强：坚持质量兴企，实施名牌战略，培育先进企业文化，推进精细化管理，提升药品质量安全水平，增强企业核心竞争力，把华药建成全国制药行业的领军企业。

（三） 经营计划

√适用 □不适用

2017年，公司将持续深化重点领域改革攻坚，加大扭亏脱困增盈力度，抓好整体迁建重点项目建设和重大风险防控，努力实现企业更高质量、更有效率、更可持续的发展。2017年力争实现营业收入100亿元，利润总额1亿元以上。

1、深化改革调整，促进企业转型升级。按照公司法和现代企业制度要求，推进管理体制创新。坚持“权力下放、激发活力”的原则，进一步完善母子公司的职能定位，优化管理流程，强化对基层的服务、监督、指导意识，提高运转效率和质量。聚焦“抗感染、抗肿瘤、心脑血管和免疫调节”等重点领域，通过研发创新、技术引进、共同开发等多种形式，巩固传统优势产品，引进开发非抗类新治疗领域产品，努力形成重点突出、特色鲜明的产品格局，推动优势产能释放。依托质量品牌优势，做好抗类产品的标准提升、工艺革新、临床研究、成本攻关等工作，开展好产品二次开发，实现产品再造升级，提升创效能力。突出抓好重点制剂产品的培育，分品种制定个性化营销方案，强化政策管控，开拓终端市场，快速实现突破上量。大力发展生物医药产业，强化对外合作，研发、引进一批“市场前景好、治疗领域新、盈利能力强”的生物制剂产品，打造企业最具竞争优势的核心产业板块。按照整体规划、质量成本效率优先的总体要求，加快赵县基地建设、6-APA及青霉素钠（钾）盐搬迁、北元分厂升级配套改造等重点搬迁改造项目建设。

2、加强对外战略合作，提升公司对外投资质量。按照“盘活存量、引进增量”的原则，选取条件成熟的二级单位，探索实施投资主体多元化，吸收社会和民营资本入股，探索推进管理层和骨干持股。积极实施对外并购重组，有计划、有步骤、有选择地并购整合互补性强、上下游关联度高的药品生产、流通等企业，采取控股、参股等多种方式实施产品引进、联合研发、战略合作和兼并重组，助推企业转型升级、做大做强。

3、持续推进营销改革，增强企业创效能力。加快营销统一管控平台建设，对品种、渠道、人员等销售资源进行有序整合，形成协同合力。坚持管放结合，提高决策效率，做到指标清、权力清、利益清，增强基层业务单位的主动性、创造性。建立合理高效的销售任务指标考核体系，确保简单清晰、奖惩分明。积极推进学术营销，促进临床品种的推广开发。积极探索实施电子商务模式，加大对网店销售、微信营销等新兴领域的扶持力度，培育新的业绩增长点。抢抓国家“一带一路”重大战略机遇，加快制剂国际化步伐，选取具有产业链优势、成本可控、工艺技术成熟的品种，与掌握核心资源的国内外大型商业企业进行战略合作，采取商业代理、合作申报、许可转让等模式，逐步进入海外高端市场。

4、着力强化科技创新，打造企业核心竞争优势。进一步加大科技投入，特别是在重点新品研发、重大技术改造、科技领军人才引进等方面，保障企业长远发展。强化协同创新，建立鼓励创新，积极寻求对外合作，围绕企业需求，积极承接、孵化京津科技成果，立项一批关乎企业发展未来的创新项目。推进研发机制创新。做好科技创新领域的简政放权、管放结合、优化服务，充分调动创新主体和科技人员的积极性。优化完善“里程碑节点奖励”和项目负责人制度，积极探索成果转化收益、科技年薪、股权期权奖励等多种激励措施，将当期收益和长期收益相结合，让有贡献的科技人员劳有所得。

5、大力夯实管理基础，提升企业运营质量。大力实施人才兴企战略，坚持正确的用人导向，深化人才选拔、培养、使用机制，构建人才梯队储备，为企业发展提供人才支撑。扎实推进基础

管理，切实提高资产利用效率，特别要做好新项目的利旧工作，降低投资成本。抓好安全生产管理。大力实施安全风险辨识管理与隐患排查治理，针对危化品管理、防火防爆、职业卫生、应急处置、闲置厂房设备、现场施工等关键环节，进行重点督导清查，坚持做到措施、责任、资金、时限、预案五到位，及时消除安全隐患。强力推进环保治理。坚持理念治理、设计治理、科技治理、源头治理、监管考核治理的原则，研究制定环保治理行动（规划）方案，保证环保治理投入，加快环保设施建设，确保实现污染物达标排放，杜绝环境事件。

（四） 可能面对的风险

适用 不适用

公司的经营发展面临着诸多风险：

一是世界经济在复杂环境下复苏过程缓慢，国内宏观经济下行压力持续增大。虽然国内国有企业、医疗卫生等重点领域的改革稳步推进，但医药产业增长新动力正处在培育和形成阶段，增长动力不足。除此之外，医药市场同质化竞争依然较重，大宗、低端产品竞争激烈，新药审评标准提高，医保控费、招标采购以及“两票制”、“营改增”等一系列政策深入推进，也给公司经营带来了不小的挑战。

二是受外部医药大环境及基药招标影响，医药产品价格持续走低，同时，生产原材料、能源、动力、人工成本费以及环保治理投入的不断加大，进一步压缩了企业的利润空间，使得企业运营风险逐步放大，公司内部体制机制、迁建升级、结构调整等改革任务将十分严峻。

三是医药行业的药品研发存在高投入、高风险、周期长等特点，研发过程中存在诸多不可预测因素；药品的市场推广也会因为行业、市场环境以及竞争等因素的不确定性受到影响使得药品研发投入与收益存在不匹配风险。

四是随着经济社会的发展，国家对环境整治力度不断加大，环保标准明显提高；药品质量监督日趋严格，生产质量的投入和市场质量的维护将导致企业成本上升。同时，生产原材料、能源、动力和人工成本上涨，都将带来产品盈利能力下降风险。

公司将积极应对市场，加快产业和产品结构调整，完善产品创新体制机制，创新产品营销模式，提升企业现代化管理水平，有效降低运营风险。

（五） 其他

适用 不适用

四、公司因不适用准则规定或国家秘密、商业秘密等特殊原因，未按准则披露的情况和原因说明

适用 不适用

第五节 重要事项

一、普通股利润分配或资本公积金转增预案

(一) 现金分红政策的制定、执行或调整情况

适用 不适用

公司制订了《股东回报规划》，按照《公司法》及《公司章程》的规定提取各项公积金、弥补亏损后，公司当年可供股东分配的利润且累计可供股东分配的利润为正数时，在满足公司正常生产经营的资金需求情况下，最近三年以现金方式累计分配的利润不少于该三年实现的年均可分配利润的 30%。

2016 年 3 月 15 日，公司第九届董事会第九次会议审议通过了《2016 年度利润分配预案》，经中天运会计师事务所审计，2016 年度母公司实现净利润 198,464,159.62 元，根据《公司章程》规定提取 10% 的法定盈余公积 19,846,415.96 元，加上年初未分配利润 955,361,240.96 元，减去分配的 2015 年股利 32,616,094.58 元，2016 年末的未分配利润为 1,101,362,890.04 元。

拟定 2016 年度利润分配及资本公积金转增股本方案如下：

1、以 2016 年末公司总股本 1,630,804,729 股为基数，以现金股利方式向全体股东派发红利人民币 32,616,094.58 元，即每 10 股分配现金红利 0.20 元，剩余未分配利润人民币 1,068,746,795.46 元，结转以后年度分配。

2、以上现金股利均含税。

3、本期不进行资本公积金转增股本。

上述利润分配预案需经股东大会审议。

该利润分配政策符合公司章程及审议程序的规定，充分保护中小投资者的合法权益，经独立董事发表意见，政策调整或变更的条件和程序合规、透明。

(二) 公司近三年（含报告期）的普通股股利分配方案或预案、资本公积金转增股本方案或预案

单位：元币种：人民币

分红年度	每 10 股送红股数（股）	每 10 股派息数（元）（含税）	每 10 股转增数（股）	现金分红的数额（含税）	分红年度合并报表中归属于上市公司普通股股东的净利润	占合并报表中归属于上市公司普通股股东的净利润的比率（%）
2016 年	0	0	0	32,616,094.58	54,415,076.90	59.94
2015 年	0	0	0	32,616,094.58	62,848,317.65	51.90
2014 年						

(三) 以现金方式要约回购股份计入现金分红的情况

适用 不适用

(四) 报告期内盈利且母公司可供普通股股东分配利润为正，但未提出普通股现金利润分配方案预案的，公司应当详细披露原因以及未分配利润的用途和使用计划

适用 不适用

二、承诺事项履行情况

(一) 公司实际控制人、股东、关联方、收购人以及公司等承诺相关方在报告期内或持续到报告期内的承诺事项

√适用 □不适用

承诺背景	承诺类型	承诺方	承诺内容	承诺时间及期限	是否有履行期限	是否及时严格履行	如未能及时履行应说明未完成履行的具体原因	如未能及时履行应说明下一步计划
与再融资相关的承诺	解决同业竞争	华北制药	1、“公司承诺自承诺函签署之日起，公司及公司控股子公司将以医药物流贸易业务（含医药物流贸易及与医药产业链相关的其他产品的物流贸易）为主，并停止煤炭、焦炭、钢铁、聚氯乙烯的贸易业务，以避免和冀中能源集团及华药集团之间的同业竞争”，未来公司将专注于医药物流及医药产业链相关领域物流贸易发展。2、“关于公司在产的春雷霉素、未生产的噻嗪酮等2种农药产品与华药集团下属企业华北制药爱诺有限公司生产的部分农药产品构成同业竞争的问题对于上述两种农药产品，考虑到公司只有春雷霉素在产，且产量较小，公司承诺自承诺函签署之日起不再安排上述产品的生产；并进一步承诺春雷霉素农药生产批准证书及农药登记证到期后不申请再注册；同时，考虑到噻嗪酮的农药生产批准证书已经失效，公司承诺待噻嗪酮农药登记证到期后不申请再注册。但若华药集团在未来适当时机为支持公司整体上市之目标将其持有的华北制药爱诺有限公司股权注入公司后，则公司可以继续安排上述相关产品的生产及注册。	2011年，长期有效	否	是	不适用	不适用
	解决同业竞争	华药集团	华药集团将不会从事与华北制药构成同业竞争的业务；同时，为了适应市场发展的趋势，切实保护中小股东利益，华药集团进一步承诺将以华北制药作为医药业务运营的最终唯一平台，积极推动华药集团与华北制药的医药业务和相关资产的整合工作，以实现华药集团医药业务整体上市的目标。	2011年，长期有效	否	是	不适用	不适用
	解决同业竞争	冀中能源集团	承诺冀中能源集团将不会从事与华北制药构成同业竞争的业务；同时，为了适应市场发展的趋势，切实保护中小股东利益，冀中能源集团进一步承诺将积极推动华药集团的医药业务与华北制药的医药业务的整合工作，以期尽早实现华药集团整体上市之目标，并最终使华北制药作为医药业务运营的唯一平台。	2011年，长期有效	否	是	不适用	不适用
其他	其他	华北	公司承诺在财务公司的存款余额不高于财务公司向公司发放的贷款余额。具体指“公司承诺在财务公司的日均存款余额不高于财务公	2012年，	否	是	不适用	不适用

对公司中小股东所作承诺	制	司向公司发放的日均贷款余额”。	长期有效																																																												
	药																																																														
	其他	<p>华药集团关于华北制药使用其商标做出的承诺：1、许可商标：华药集团将已注册并持有的许可商标（详见下表列明的 13 项商标）许可给华北制药及其下属公司使用。被许可人具体使用许可商标的范围以签署的商标许可使用协议为准。</p> <table border="1"> <thead> <tr> <th>序号</th> <th>商标名称</th> <th>商标证号</th> <th>核定使用商品/服务 类号</th> </tr> </thead> <tbody> <tr><td>1</td><td>华北</td><td>118698</td><td>5</td></tr> <tr><td>2</td><td>华北</td><td>916641</td><td>5</td></tr> <tr><td>3</td><td>华北</td><td>1943807</td><td>29</td></tr> <tr><td>4</td><td>华北</td><td>5181257</td><td>5</td></tr> <tr><td>5</td><td>华北</td><td>1561647</td><td>5</td></tr> <tr><td>6</td><td>华克盾</td><td>1360823</td><td>5</td></tr> <tr><td>7</td><td>克林美</td><td>1246238</td><td>5</td></tr> <tr><td>8</td><td>必迅</td><td>3523576</td><td>5</td></tr> <tr><td>9</td><td>万舒美</td><td>3523574</td><td>5</td></tr> <tr><td>10</td><td>必瑞特</td><td>3523575</td><td>5</td></tr> <tr><td>11</td><td>万舒</td><td>1360822</td><td>5</td></tr> <tr><td>12</td><td>千安倍</td><td>1413422</td><td>5</td></tr> <tr><td>13</td><td>群达</td><td>681023</td><td>5</td></tr> </tbody> </table> <p>2、许可方式和许可范围。许可方式：华药集团普通许可华北制药及其下属公司使用许可商标。许可范围：华北制药及其下属公司。3、许可期限：华药集团承诺保证华北制药及其下属公司可基于自身业务或产品开展之需要持续使用上述许可商标。4、许可商标使用费：经华药集团和华北制药协商，双方按照公开、公平、公允的原则，除了商标证号 118698 “华北”牌商标为华药集团无偿许可给华北制药（仅限华北制药母公司，不含其分公司及其下属公司）使用之外，华药集团每年对华北制药及其下属公司收取的许可商标使用费不高于如下标准：对华药集团内部的销售按照年销售收入的 0.5%收取，对华药集团外部的销售按照 2%进行收取。一个商品同时使用两个以上商标的不重复计算费用。</p>	序号	商标名称	商标证号	核定使用商品/服务 类号	1	华北	118698	5	2	华北	916641	5	3	华北	1943807	29	4	华北	5181257	5	5	华北	1561647	5	6	华克盾	1360823	5	7	克林美	1246238	5	8	必迅	3523576	5	9	万舒美	3523574	5	10	必瑞特	3523575	5	11	万舒	1360822	5	12	千安倍	1413422	5	13	群达	681023	5	2012年，长期有效	否	是	不适用	不适用
	序号	商标名称	商标证号	核定使用商品/服务 类号																																																											
1	华北	118698	5																																																												
2	华北	916641	5																																																												
3	华北	1943807	29																																																												
4	华北	5181257	5																																																												
5	华北	1561647	5																																																												
6	华克盾	1360823	5																																																												
7	克林美	1246238	5																																																												
8	必迅	3523576	5																																																												
9	万舒美	3523574	5																																																												
10	必瑞特	3523575	5																																																												
11	万舒	1360822	5																																																												
12	千安倍	1413422	5																																																												
13	群达	681023	5																																																												
其他	<p>华药集团在直接或间接持有华北制药的股份期间，将尽可能减少与华北制药之间的关联交易。华药集团将严格按照国家法律法规和华北制药的《公司章程》规定处理可能与华北制药之间的关联交易。同时，为保证关联交易的公允，关联交易的定价将严格遵守市场价的原则，没有市场价的交易价格将由双方在公平合理的基础上平等协商确定。华药集团将不会要求华北制药给予与其在任何一项市场公平交易中给予第三者的条件相比更优惠的条件。</p>	2011年，长期有效	否	是	不适用	不适用																																																									
其他	<p>华药集团对公司关于资金方面做出的承诺：承诺不违规占用公司资金，不违规要求公司垫支工资、福利、保险、广告等期间费用，亦不会互相代为承担成本和其他支出。</p>	2012年，长期有效	否	是	不适用	不适用																																																									
其他	<p>冀中能源集团财务有限责任公司（以下简称“财务公司”）是依据《企业集团财务公司管理办法》等相关法律法规依法设立的企业</p>	2012年，	否	是	不适用	不适用																																																									

	能源集团	集团财务公司，具有独立企业法人地位，主要为冀中能源集团成员单位提供多元化的金融服务。2、财务公司所有业务活动均遵照相关法律法规的规定，接受中国银行业监督管理委员会和中国人民银行的监管和指导，已建立健全内部控制、财务会计等相关制度，其依法开展业务活动，独立运作且运作情况良好，符合相关法律、法规和规范性文件的规定和要求。公司或公司控股子公司在财务公司的相关存贷款业务具有安全性。在后续运营过程中，财务公司将按照相关法律法规的规定进行规范运作。3、华北制药或其控股子公司与财务公司发生存贷款等业务将继续由华北制药依照相关法律法规及公司章程的规定履行内部程序，进行自主决策，冀中能源集团不干预上市公司的相关决策。4、鉴于华北制药在资产、业务、人员、财务、机构等方面均独立于冀中能源集团，冀中能源集团将继续充分尊重华北制药的经营自主权，不干预华北制药的日常商业运作。	长期有效				
其他	冀中能源集团	冀中能源集团在直接或间接持有华北制药的股份期间，将尽可能减少与华北制药之间的关联交易。冀中能源集团将严格按照国家法律法规和《公司章程》规定处理可能与华北制药之间的关联交易。同时，为保证关联交易的公允，关联交易的定价将严格遵守市场价的原则，没有市场价的交易价格将由双方在公平合理的基础上平等协商确定。冀中能源集团将不会要求华北制药给予与其在任何一项市场公平交易中给予第三者的条件相比更优惠的条件。	2012年，长期有效	否	是	不适用	不适用
其他	冀中能源集团	承诺不违规占用公司资金，不违规要求公司垫支工资、福利、保险、广告等期间费用，亦不会互相代为承担成本和其他支出。	2012年，长期有效	否	是	不适用	不适用

(二) 公司资产或项目存在盈利预测，且报告期仍处在盈利预测期间，公司就资产或项目是否达到原盈利预测及其原因作出说明

已达到 未达到 不适用

三、报告期内资金被占用情况及清欠进展情况

适用 不适用

四、公司对会计师事务所“非标准意见审计报告”的说明

适用 不适用

五、公司对会计政策、会计估计变更或重大会计差错更正原因和影响的分析说明

(一) 公司对会计政策、会计估计变更原因及影响的分析说明

适用 不适用

(二) 公司对重大会计差错更正原因及影响的分析说明

适用 不适用

(三) 与前任会计师事务所进行的沟通情况

□适用 √不适用

(四) 其他说明

□适用 √不适用

六、聘任、解聘会计师事务所情况

单位：万元 币种：人民币

	现聘任
境内会计师事务所名称	中天运会计师事务所（特殊普通合伙）
境内会计师事务所报酬	178
境内会计师事务所审计年限	10

	名称	报酬
内部控制审计会计师事务所	中天运会计师事务所（特殊普通合伙）	60

聘任、解聘会计师事务所的情况说明

□适用 √不适用

审计期间改聘会计师事务所的情况说明

□适用 √不适用

七、面临暂停上市风险的情况**(一) 导致暂停上市的原因**

□适用 √不适用

(二) 公司拟采取的应对措施

□适用 √不适用

八、面临终止上市的情况和原因

□适用 √不适用

九、破产重整相关事项

□适用 √不适用

十、重大诉讼、仲裁事项

√本年度公司有重大诉讼、仲裁事项 □本年度公司无重大诉讼、仲裁事项

(一) 诉讼、仲裁事项已在临时公告披露且无后续进展的

√适用 □不适用

事项概述及类型	查询索引
公司下属子公司河北维尔康制药有限公司在美国涉及维生素 C 反垄断诉讼一案进展情况:2016	上海证券交易所网站 (www.sse.com.cn)，有关维生素 C 反垄断诉讼案进展的公告。公告号：临

年 9 月 20 日，上诉法院裁定：撤销地区法院违反国际礼让原则的原判决，驳回原告诉讼，发回原审法院并指令原审法院撤销案件。此次判决为维尔康公司就原一审判决上诉美国联邦第二巡回上诉法院的胜诉判决，原告仍有上诉权力。	2012-019；临 2013-004；临 2013-005；临 2013-035；临 2016-063；临 2016-064。

(二) 临时公告未披露或有后续进展的诉讼、仲裁情况

适用 不适用

(三) 其他说明

适用 不适用

十一、上市公司及其董事、监事、高级管理人员、控股股东、实际控制人、收购人处罚及整改情况

适用 不适用

十二、报告期内公司及其控股股东、实际控制人诚信状况的说明

适用 不适用

报告期，公司及公司实际控制人不存在未履行法院生效判决、所负数额较大的债务到期未清偿等情况。

十三、公司股权激励计划、员工持股计划或其他员工激励措施的情况及其影响**(一) 相关激励事项已在临时公告披露且后续实施无进展或变化的**

适用 不适用

(二) 临时公告未披露或有后续进展的激励情况

股权激励情况

适用 不适用

其他说明

适用 不适用

员工持股计划情况

适用 不适用

其他激励措施

适用 不适用

十四、重大关联交易**(一) 与日常经营相关的关联交易****1、已在临时公告披露且后续实施无进展或变化的事项**

适用 不适用

2016 年公司本部及子公司与关联方实际发生的关联交易总计 30,300 万元，较预计减少 7,960 万元。公司日常关联交易实际发生额降低的主要原因是因华药集团下属部分单位受迁建、雾霾影响停产等，导致关联采购相应减少。现就 2016 年日常关联交易预计和执行情况分类说明如下：

现就 2016 年日常关联交易预计和执行情况分类说明如下：

1、2016 年公司生产类关联交易实际发生 9,178 万元，比预计减少 4,482 万元。

2、2016 年公司财务类关联交易实际发生 21,122 万元，比 2016 年预计减少 3,478 万元。

具体内容详见公司同日发布的《日常关联交易公告》。

2、已在临时公告披露，但有后续实施的进展或变化的事项

适用 不适用

3、临时公告未披露的事项

适用 不适用

(二) 资产或股权收购、出售发生的关联交易

1、已在临时公告披露且后续实施无进展或变化的事项

适用 不适用

2、已在临时公告披露，但有后续实施的进展或变化的事项

适用 不适用

3、临时公告未披露的事项

适用 不适用

4、涉及业绩约定的，应当披露报告期内的业绩实现情况

适用 不适用

(三) 共同对外投资的重大关联交易

1、已在临时公告披露且后续实施无进展或变化的事项

适用 不适用

2、已在临时公告披露，但有后续实施的进展或变化的事项

适用 不适用

2016 年 12 月 5 日，经公司第九届董事会第七次会议审议通过了《关于向冀中能源集团财务有限责任公司增资的议案》，公司拟与冀中能源集团和冀中能源按照持股比例，同比例向财务公司合计增资 10 亿元，其中，公司认缴 2 亿元，冀中能源集团认缴 4.5 亿元，冀中能源认缴 3.5 亿元。（详见公告临 2016-085 号）2017 年 1 月 20 日，公司支付财务公司增资款 2 亿元。目前，财务公司正在办理工商变更程序。

3、临时公告未披露的事项

适用 不适用

(四) 关联债权债务往来

1、已在临时公告披露且后续实施无进展或变化的事项

适用 不适用

2、已在临时公告披露，但有后续实施的进展或变化的事项

适用 不适用

3、临时公告未披露的事项

√适用 □不适用

单位：元币种：人民币

关联方	关联关系	向关联方提供资金			关联方向上市公司提供资金		
		期初余额	发生额	期末余额	期初余额	发生额	期末余额
冀中能源集团有限责任公司	控股股东				89,496,756.00	-87,232,616.00	2,264,140.00
华北制药集团有限责任公司	参股股东	2,526,815.71	2,613,765.03	5,140,580.74	471,766,014.44	-412,611,775.56	59,154,238.88
其他关联方	其他关联人	159,683,214.26	-23,019,755.86	136,663,458.40	24,582,120.05	-3,816,468.05	20,765,652.00
合计		162,210,029.97	-20,405,990.83	141,804,039.14	585,844,890.49	-503,660,859.61	82,184,030.88
关联债权债务形成原因	报告期内，公司与关联方正常的经营性资金往来						
关联债权债务对公司的影响	以上关联债权债务往来为经营性资金往来，不存在股东及其关联方非经营性占用公司资金的情况。						

(五) 其他

□适用 √不适用

十五、重大合同及其履行情况

(一) 托管、承包、租赁事项

1、托管情况

□适用 √不适用

2、承包情况

□适用 √不适用

3、租赁情况

□适用 √不适用

(二) 担保情况

√适用 □不适用

单位：万元币种：人民币

公司对外担保情况（不包括对子公司的担保）													
担保方	担保方与上市公司的关系	被担保方	担保金额	担保发生日期（协议签署日）	担保起始日	担保到期日	担保类型	担保是否已经履行完毕	担保是否逾期	担保逾期金额	是否存在反担保	是否为关联方担保	关联关系
华北制药股份有限公司	公司本部	石家庄焦化集团有	9,000.00	2008年8月27日	2008年8月27日	2009年10月29日	连带责任担保	否	是	9,000	否	否	

公司	限责任公 司												
报告期内担保发生额合计（不包括对子公司的担保）													
报告期末担保余额合计（A）（不包括对子公司的担保）					9,000.00								
公司及其子公司对子公司的担保情况													
报告期内对子公司担保发生额合计					27,300.00								
报告期末对子公司担保余额合计（B）					89,600.00								
公司担保总额情况（包括对子公司的担保）													
担保总额（A+B）					98,600.00								
担保总额占公司净资产的比例（%）					18.56								
其中：													
为股东、实际控制人及其关联方提供担保的金额（C）													
直接或间接为资产负债率超过70%的被担保对象提供的债务担保金额（D）					69,600.00								
担保总额超过净资产50%部分的金额（E）													
上述三项担保金额合计（C+D+E）					69,600.00								
未到期担保可能承担连带清偿责任说明													
担保情况说明					<p>附注1. 公司为石家庄焦化集团有限责任公司担保9,000.00万元，截止报告日该借款已逾期。2010年公司收到河北省高级人民法院关于中国工商银行股份有限公司石家庄和平支行（以下简称“工行和平支行”）起诉石家庄焦化集团有限责任公司（以下简称“焦化集团”）及本公司借款担保合同纠纷一案的民事判决书（【2010】冀民二初字第3号），详见公司2010年12月24日公告。工行和平支行在诉讼过程中采取了诉中保全措施，已查封焦化集团1170亩土地及地上建筑物。工行和平支行于2014年12月26日，将相应债权及担保权利整体转让给中国华融资产管理股份有限公司河北省分行（以下简称“华融公司”）和河北国傲投资有限公司（以下简称“国傲公司”）。华融公司和国傲公司受让标的债权后又与石家庄宝德投资集团有限公司（以下简称“宝德集团”）签订了编号为河北Y03140065-2号、债转20150123号债权转让协议，将标的债权及担保权利转让给宝德集团，该公司为石家庄市国资委全资子公司。截止报告披露日，宝德集团已成为上述债权的合法权利人。目前，随着石家庄市地价的上涨，被查封土地及其他有效资产的价值远高于焦化集团的全部债务。鉴于上述情况，若首先执行查封资产，公司可不承担保证责任，即使公司承担连带担保责任，公司今后收回该项资产的可能性较大，对公司本期利润产生影响的可能性较小。</p> <p>附注2. 本公司的对外担保均按照相关法规的要求履行了公司董事会及股东大会审批程序。</p>								

（三） 委托他人进行现金资产管理的情况

1、 委托理财情况

适用 不适用

2、 委托贷款情况

适用 不适用

3、其他投资理财及衍生品投资情况

□适用 √不适用

(四) 其他重大合同

□适用 √不适用

十六、其他重大事项的说明

√适用 □不适用

1、根据省政府和市政府的规划部署和公司转型升级需要，公司从 2008 年开始启动迁建工作。随着公司的整体搬迁以及产品文号生产场地的转移，公司原生产单位开始陆续停产或减产，原生产单位的生产线及员工存在如下几种情况：一是生产线全部停产不再使用；二是因新生产线陆续投产上量，老生产线减产；三是因新生产厂区机械化程度比较高，需要人员较少，原生产单位职工暂未分流或安置，形成富余人员；四是部分人员因新旧生产线交替而阶段性赋闲在家的人员。考虑到职工队伍稳定及社会和谐的需要，公司并未将全部富余人员放假回家，而是由相关单位根据实际情况可选择暂时放假回家或原岗位等待后续安置，待遇暂保持在本单位基本水平不变。公司将富余人员人工成本、减产设备闲置期间折旧及停产单位发生其他费用及折旧等计入搬迁停工损失，具体如下：

单位：万元

项目	2016 年度	累计
因搬迁不再用的固定资产净额	1,363.11	77,584.41
因搬迁减产在用设备折旧额	1,086.50	10,134.43
待安置等富余人员工资	12,741.96	65,412.95
停产单位发生的其他费用	7,801.69	29,842.36
合计	22,993.26	182,974.15

公司被收储土地共计 973 亩，参考最近拍卖土地成交价格，[2015]044 号华南街（规划路）北、名门街（规划路）两侧 37.98 亩，2015 年 10 月，成交价 2.31 亿元、亩价 608.21 万元；[2015]053 号纺织街（规划路）东、光华路南、育才街北延（规划路）西、和平东路北棉三地块 161.78 亩，2015 年 12 月，成交价 28.91 亿元、亩价 1786.99 万元；[2015]054 号育才街北延以东、体育北大街以西、光华路以南、和平东路以北 178.21 亩，2016 年 1 月，成交价 35.5 亿元、亩价 1992 万元。根据石家庄市政府关于支持华药搬迁改造土地补偿政策（详见临 2008-001 公告），预计土地收益返还可以弥补公司的搬迁、停工损失。

2、2015 年 12 月 8 日，华北制药天星有限公司（以下简称“天星公司”）向承德市中级人民法院申请破产立案，目前无进展。但同时，公司也在积极的与天星公司其他股东方，以及承德市人民政府沟通协商，谋求妥善解决天星公司现有问题。

十七、积极履行社会责任的工作情况**(一) 上市公司扶贫工作情况**

□适用 √不适用

(二) 社会责任工作情况

√适用 □不适用

公司秉承“人类健康至上，质量永远第一”的企业宗旨，在谋求企业发展的同时，在员工权益保护、安全生产、产品质量、环境保护、资源节约、促进就业、社会公益等方面积极履行社会责任。建立了社会责任与职业健康安全管理体系，确保公司各项制度和措施符合社会责任国际标准和国家法律法规的要求，并监督制度和措施的执行，促进了公司与员工、公司与社会、公司与环境的健康和谐发展。

公司坚持诚信经营，严格把控从原材料采购、生产加工到产品销售每个环节，确保产品质量安全，为百姓提供高质量的医药产品。

2017年3月，由国家卫生和计划生育委员会药政司指导、健康报社主办的第12届百姓安全合理用药调查与促进活动总结会在京举行，会上评选出14家“最具社会责任企业”，公司榜上有名。

(三) 属于环境保护部门公布的重点排污单位的公司及其子公司的环保情况说明

√适用 □不适用

公司始终秉承“人类健康至上，质量永远第一”的宗旨，致力于打造环境友好型企业，高度重视环保工作，勇于肩负社会责任。公司不断健全完善环保管理机构和制度体系，建立了完善的工作流程和内部网格化环保管理体系，实现环保监管预警前移，降低企业环境风险。公司通过了ISO14001环境管理体系年度认证和清洁生产审计工作。

近年，公司积极开展挥发性有机废气与异味治理工作。一是所有发酵类企业全部实施发酵尾气收集治理工作，二是对所有使用有机溶媒的岗位废气进行收集，对真空泵排气、储罐排气、蒸馏冷凝排气进行收集，采用吸附、吸收等措施进行治理，降低VOCs排放；三是积极推进抗生素生产工艺优化，逐步使用酶法技术替代化学法生产工艺，从源头降低有机溶媒使用量。报告期内，公司积极开展抗生素菌渣无害化处置利用技术研发，公司自主研发的《抗生素菌渣无害化、资源化成套技术集成》项目通过河北省科技厅组织的验收，《头孢菌素C菌渣无害化、资源化成套技术集成》通过省级科技成果鉴定，整体水平达到国内领先；《青霉素菌渣的处理方法》获得国家发明专利授权；与河北省环科院及河北科技大学共同申报的《制药菌渣中青霉素及头孢菌素检测方法》河北省地方标准立项成功。

公司重点排污单位三家，分别为华北制药股份有限公司制药总厂（以下简称“制药总厂”）、华北制药河北华民药业有限责任公司倍达工厂（以下简称“倍达工厂”）、华北制药华胜有限公司（以下简称“华胜公司”）。

其中制药总厂建有污水处理站一座，采用“好氧生物处理+氧化脱色”工艺，治理达标后的废水排入市政管网；2016年制药总厂投资88万元，进行发酵尾气治理，采用“氧化+碱洗+水洗”治理工艺，治理后废气经25米排气筒排放。

倍达工厂有2个排口，其生产废水排入污水处理厂进行处理，采用“预处理+水解酸化+好氧+深度处理”工艺，治理达标后的污水排入市政管网；其清净下水经另一排口直接排入市政管网。2016年倍达工厂投资1500万元，对发酵废气和溶媒尾气进行治理，治理后的废气由各自配套25米高排气筒达标排放。

华胜公司建设有污水处理站一座，采用“生化处理+气浮”工艺，废水治理达标后的排入市政管网；2016年投资495.8万元，对发酵废气和污水站曝气池废气进行治理，采用“碱洗+氧化+水洗”处理工艺，治理后废气经25米高排气筒排放。

上述三家单位生产不涉及燃煤锅炉，无二氧化硫、氮氧化物的排放。

三家单位废水排放情况见下表：

单位名称	主要污染物名称	排放方式	排放口数量	排放口分布情况	排放浓度(mg/L)	排放总量(t/a)	执行的排污标准(mg/L)	核定排放总量	防治污染设施建设及运行情况
华北制药股份有	COD	治理后	1	厂区东侧	COD: 148	COD: 155	COD≤300	COD: 480	好氧生物处理+

限公司制药总厂	氨氮	排放			氨氮: 6.5	氨氮: 6	氨氮≤50	吨/年、氨氮: 80 吨/年	氧化脱色, 运行正常
华北制药河北华民药业有限责任公司倍达工厂	COD 氨氮	治理后 排放	1	厂区南侧	COD: 150 氨氮: 22.2	COD: 259.6 氨氮: 38.4	COD≤300 氨氮≤30	COD: 1095 吨/年、氨氮: 109.5 吨/年	预处理+水解酸化+好氧+深度处理, 运行正常
			1	厂区南侧	COD: 8 氨氮: 5.76	COD: 3.84 氨氮: 2.85		COD: 115 吨/年、氨氮: 13 吨/年	—
华北制药华胜有限公司	COD 氨氮	治理后 排放	1	厂区南侧	COD: 170 氨氮: 8.1	COD: 176 氨氮: 8.4	COD≤300 氨氮≤30	COD: 454.4 吨/年、氨氮: 85 吨/年	生化处理+气浮, 运行正常

(四) 其他说明

□适用 √不适用

十八、可转换公司债券情况**(一) 转债发行情况**

□适用 √不适用

(二) 报告期转债持有人及担保人情况

□适用 √不适用

(三) 报告期转债变动情况

□适用 √不适用

报告期转债累计转股情况

□适用 √不适用

(四) 转股价格历次调整情况

□适用 √不适用

(五) 公司的负债情况、资信变化情况及在未来年度还债的现金安排

□适用 √不适用

(六) 转债其他情况说明

□适用 √不适用

第六节 普通股股份变动及股东情况

一、普通股股本变动情况

(一) 普通股股份变动情况表

1、普通股股份变动情况表

报告期内，公司普通股股份总数及股本结构未发生变化。

2、普通股股份变动情况说明

适用 不适用

3、普通股股份变动对最近一年和最近一期每股收益、每股净资产等财务指标的影响（如有）

适用 不适用

4、公司认为必要或证券监管机构要求披露的其他内容

适用 不适用

(二) 限售股份变动情况

适用 不适用

单位：股

股东名称	年初限售股数	本年解除限售股数	本年增加限售股数	年末限售股数	限售原因	解除限售日期
冀中能源集团	252,227,171	250,000,000	0	2,227,171	非公开发行股票，自新股发行结束之日起36个月内不得转让	2017年4月9日
冀中能源股份	0	0	250,000,000	250,000,000	报告期内，冀中能源集团将所持部分有限售条件股份转让给冀中能源股份，限售期不变，仍为自新股发行结束之日起36个月。	2017年4月9日
合计	252,227,171	250,000,000	250,000,000	252,227,171	/	/

二、证券发行与上市情况

(一) 截至报告期内证券发行情况

适用 不适用

截至报告期内证券发行情况的说明（存续期内利率不同的债券，请分别说明）：

适用 不适用

(二) 公司普通股股份总数及股东结构变动及公司资产和负债结构的变动情况

适用 不适用

(三) 现存的内部职工股情况

适用 不适用

三、股东和实际控制人情况

(一) 股东总数

截止报告期末普通股股东总数(户)	83,529
年度报告披露日前上一月末的普通股股东总数(户)	82,557

(二) 截止报告期末前十名股东、前十名流通股东(或无限售条件股东)持股情况表

单位:股

前十名股东持股情况							
股东名称 (全称)	报告期内增减	期末持股数量	比例 (%)	持有有限售 条件股份数 量	质押或冻结情况		股东 性质
					股份 状态	数量	
冀中能源集团有限 责任公司	-250,000,000	352,227,171	21.60	2,227,171	质押	175,000,000	国有法 人
华北制药集团有限 责任公司	0	256,546,004	15.73	0	质押	93,385,339	国有法 人
冀中能源股份有限 公司	250,000,000	250,000,000	15.33	250,000,000	无	0	国有法 人
中央汇金资产管理 有限责任公司	0	56,089,800	3.44	0	无	0	未知
博时基金—农业银 行—博时中证金融 资产管理计划	0	16,737,400	1.03	0	无	0	未知
易方达基金—农业 银行—易方达中证 金融资产管理计划	0	16,737,400	1.03	0	无	0	未知
大成基金—农业银 行—大成中证金融 资产管理计划	0	16,737,400	1.03	0	无	0	未知
嘉实基金—农业银 行—嘉实中证金融 资产管理计划	0	16,737,400	1.03	0	无	0	未知
广发基金—农业银 行—广发中证金融 资产管理计划	0	16,737,400	1.03	0	无	0	未知
中欧基金—农业银 行—中欧中证金融 资产管理计划	0	16,737,400	1.03	0	无	0	未知
华夏基金—农业银 行—华夏中证金融 资产管理计划	0	16,737,400	1.03	0	无	0	未知
银华基金—农业银 行—银华中证金融 资产管理计划	0	16,737,400	1.03	0	无	0	未知

南方基金—农业银行—南方中证金融资产管理计划	0	16,737,400	1.03	0	无	0	未知
工银瑞信基金—农业银行—工银瑞信中证金融资产管理计划	0	16,737,400	1.03	0	无	0	未知

前十名无限售条件股东持股情况

股东名称	持有无限售条件流通股的数量	股份种类及数量	
		种类	数量
冀中能源集团有限责任公司	350,000,000	人民币普通股	350,000,000
华北制药集团有限责任公司	256,546,004	人民币普通股	256,546,004
中央汇金资产管理有限责任公司	56,089,800	人民币普通股	56,089,800
博时基金—农业银行—博时中证金融资产管理计划	16,737,400	人民币普通股	16,737,400
易方达基金—农业银行—易方达中证金融资产管理计划	16,737,400	人民币普通股	16,737,400
大成基金—农业银行—大成中证金融资产管理计划	16,737,400	人民币普通股	16,737,400
嘉实基金—农业银行—嘉实中证金融资产管理计划	16,737,400	人民币普通股	16,737,400
广发基金—农业银行—广发中证金融资产管理计划	16,737,400	人民币普通股	16,737,400
中欧基金—农业银行—中欧中证金融资产管理计划	16,737,400	人民币普通股	16,737,400
华夏基金—农业银行—华夏中证金融资产管理计划	16,737,400	人民币普通股	16,737,400
银华基金—农业银行—银华中证金融资产管理计划	16,737,400	人民币普通股	16,737,400
南方基金—农业银行—南方中证金融资产管理计划	16,737,400	人民币普通股	16,737,400
工银瑞信基金—农业银行—工银瑞信中证金融资产管理计划	16,737,400	人民币普通股	16,737,400
上述股东关联关系或一致行动的说明	华北制药集团有限责任公司系公司控股股东冀中能源集团有限责任公司的全资子公司，冀中能源股份有限公司为冀中能源集团有限责任公司的控股子公司。华北制药集团有限责任公司、冀中能源股份有限公司与前十名其他无限售股东无关联关系，公司未知上述其他股东之间是否存在关联关系或属于一致行动人。		
表决权恢复的优先股股东及持股数量的说明	不适用		

前十名有限售条件股东持股数量及限售条件

√适用 □不适用

单位：股

序号	有限售条件股东名称	持有的有限售条件股份数量	有限售条件股份可上市交易情况		限售条件
			可上市交易时间	新增可上市交易股份数量	
1	冀中能源集团有限责任公司	2,227,171	2017年4月9日	0	非公开发行股票，自新股发行结束之日起36个月内不得转让

2	冀中能源股份有限公司	250,000,000	2017年4月9日	0	报告期内，冀中能源集团将所持部分有限售条件股份转让给冀中能源股份，限售期不变，仍为自新股发行结束之日起36个月。
上述股东关联关系或一致行动的说明		冀中能源集团有限责任公司系公司控股股东，冀中能源股份有限公司为冀中能源集团有限责任公司控股子公司。			

(三) 战略投资者或一般法人因配售新股成为前 10 名股东

适用 不适用

四、控股股东及实际控制人情况

(一) 控股股东情况

1 法人

适用 不适用

名称	冀中能源集团有限责任公司
单位负责人或法定代表人	杨国占
成立日期	2005年12月16日
主要经营业务	能源行业投资；批发、零售业（涉及行政许可的，须取得许可证后方可从事经营）、焦炭销售、设备租赁、各类商品的进出口业务（国家限定和禁止经营的商品除外）
报告期内控股和参股的其他境内外上市公司的股权情况	公司控股股东冀中能源集团持有冀中能源股份有限公司44.12%股权，冀中能源股份有限公司持有金牛化工股份有限公司56.08%股权。
其他情况说明	

2 自然人

适用 不适用

3 公司不存在控股股东情况的特别说明

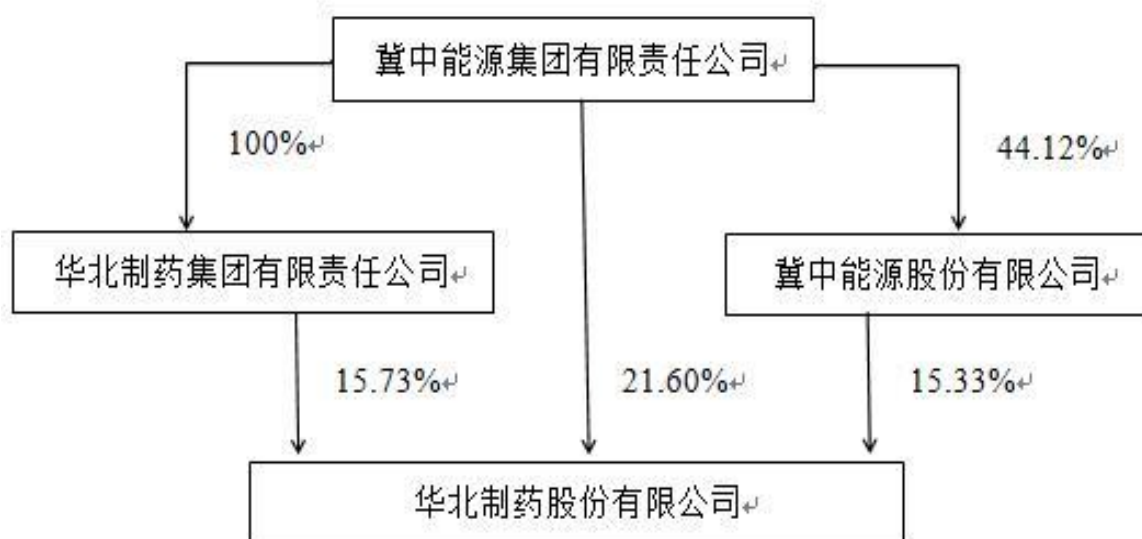
适用 不适用

4 报告期内控股股东变更情况索引及日期

适用 不适用

5 公司与控股股东之间的产权及控制关系的方框图

适用 不适用



(二) 实际控制人情况

1 法人

适用 不适用

名称	河北省国有资产监督管理委员会
----	----------------

2 自然人

适用 不适用

3 公司不存在实际控制人情况的特别说明

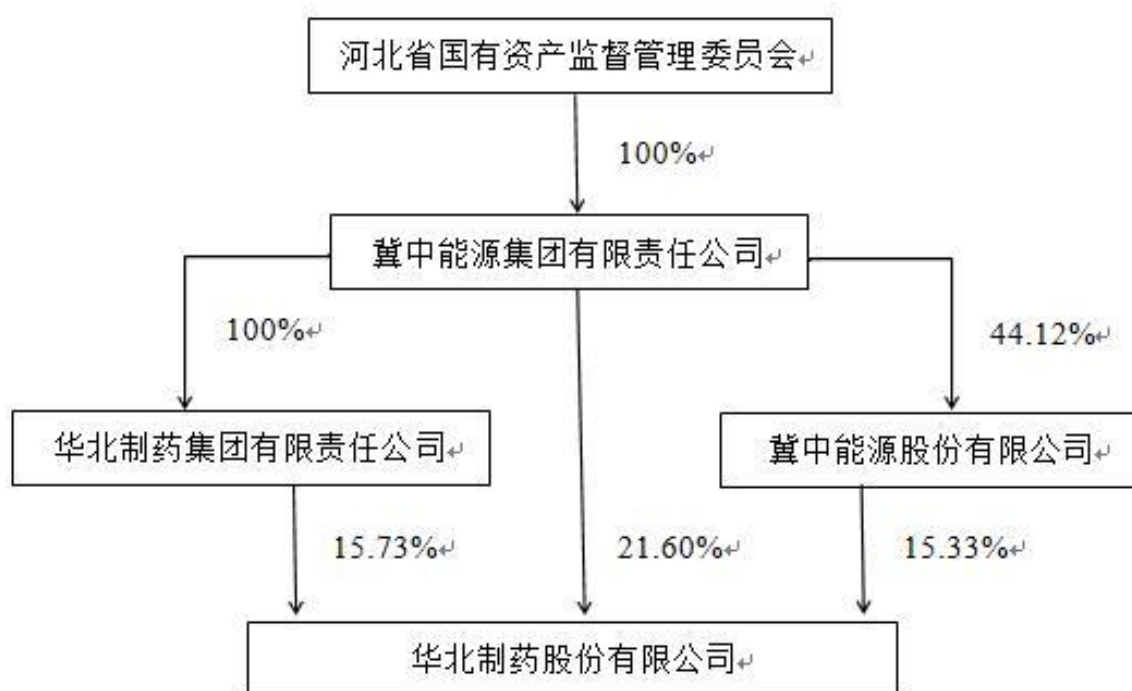
适用 不适用

4 报告期内实际控制人变更情况索引及日期

适用 不适用

5 公司与实际控制人之间的产权及控制关系的方框图

适用 不适用



6 实际控制人通过信托或其他资产管理方式控制公司

适用 不适用

(三) 控股股东及实际控制人其他情况介绍

适用 不适用

公司的控股股东为冀中能源集团有限责任公司。

公司实际控制人为河北省国有资产监督管理委员会。河北省国有资产监督管理委员会是根据河北省人民政府授权代表国家履行出资人职能，监督管理河北省属企业的国有资产等工作。

五、其他持股在百分之十以上的法人股东

适用 不适用

单位：元 币种：人民币

法人股东名称	单位负责人或法定代表人	成立日期	统一社会信用代码	注册资本	主要经营业务或管理活动等情况
华北制药集团有限责任公司	郭周克	1995年12月29日	9113000010436196XB	1,345,646,500	化学制药等
冀中能源股份有限公司	张成文	1999年8月26日	911300007183116254	3,533,546,850	煤炭
情况说明					

六、股份限制减持情况说明

适用 不适用

第七节 优先股相关情况

适用 不适用

第八节 董事、监事、高级管理人员和员工情况

一、持股变动情况及报酬情况

(一) 现任及报告期内离任董事、监事和高级管理人员持股变动及报酬情况

√适用 □不适用

单位：股

姓名	职务(注)	性别	年龄	任期起始日期	任期终止日期	年初持股数	年末持股数	年度内股份增减变动量	增减变动原因	报告期内从公司获得的税前报酬总额(万元)	是否在公司关联方获取报酬
王金庭	独立董事	男	68	2016年3月22日	2019年3月22日					7.14	否
王虎根	独立董事	男	67	2016年3月22日	2019年3月22日					7.14	否
王广基	独立董事	男	64	2016年3月22日	2019年3月22日					7.14	否
王慧	独立董事	女	59	2016年3月22日	2019年3月22日					7.14	否
李江涛	独立董事	男	41	2016年3月22日	2019年3月22日					7.14	否
郭周克	董事长(已辞职)	男	59	2016年12月9日	2017年2月9日					0	是
杨海静	董事长(已辞职)	男	46	2016年3月22日	2016年10月10日					60.97	否
刘文富	副董事长、总经理	男	55	2016年3月22日	2019年3月22日					61.73	否
刘风朝	董事	男	58	2016年3月22日	2019年3月22日					12.2	是
魏青杰	副总经理、董事	男	48	2016年3月22日	2017年1月6日					69.84	否

刘桂同	副总经理、 董事	男	52	2016 年 3 月 22 日	2019 年 3 月 22 日					52.63	否
魏岭	董事	男	55	2016 年 3 月 22 日	2019 年 3 月 22 日					52.63	否
武玉文	监事会主 席(换届离 职)	男	55	2015 年 05 月 20 日	2016 年 3 月 22 日					0	是
曹尧	监事会主 席	男	40	2016 年 3 月 22 日	2019 年 3 月 22 日					0	是
杨万明	监事	男	54	2012 年 12 月 25 日	2019 年 3 月 22 日					21.59	否
陈素义	监事	女	53	2016 年 3 月 22 日	2019 年 3 月 22 日					17.37	否
王欣明	监事	男	40	2016 年 3 月 22 日	2019 年 3 月 22 日					20.47	否
解艳蕊	监事	女	47	2012 年 12 月 25 日	2019 年 3 月 22 日					17.36	否
姚云鹏	监事(换届 离职)	男	54	2012 年 12 月 25 日	2016 年 3 月 22 日					21.52	否
孟然	监事(换届 离职)	男	53	2012 年 12 月 25 日	2016 年 3 月 22 日					0	是
高任龙	副总经理	男	50	2016 年 3 月 22 日	2019 年 3 月 22 日	4,243	4,243	0		52.63	否
常志山	董事会秘 书、副总经 理	男	46	2016 年 3 月 22 日	2019 年 3 月 22 日					46.56	否
佟杰	副总经理	男	49	2016 年 3 月 22 日	2019 年 3 月 22 日					52.63	否
周名胜	总经济师 (原)、副 总经理	男	49	2016 年 3 月 22 日	2019 年 3 月 22 日					52.63	否

王立鑫	总会计师、 财务负责人	男	45	2016年3 月22日	2019年3 月22日					48.10	否
李喜柱	总经济师	男	56	2016年3 月22日	2019年3 月22日					40.29	否
张廷德	总法律顾 问	男	53	2016年3 月22日	2019年3 月22日					24.99	否
合计	/	/	/	/	/	4,243	4,243	0	/	761.84	/

注：1. 监事孟然在华药集团所属单位取酬，2016年3月22日不再担任监事职务；

2. 监事会主席武玉文在华药集团取酬，2016年3月22日不再担任监事会主席；曹尧2016年3月22日担任监事会主席并在华药集团取酬；

3. 董事刘风朝2016年3月22日任职，薪酬为2016年4月—2016年12月，2015年度绩效薪未兑现；

4. 监事姚云鹏2016年3月22日不再担任监事职务，因在公司任安全管理部部长，故此报告期内从公司获得的税前报酬总额为全年所得；

5. 董事魏青杰2017年1月6日已辞职，报告期内在公司全资子公司华民公司领取薪酬。

姓名	主要工作经历
王金庭	2010年10月从河北省交通厅退休，2012年12月至今任公司独立董事
王虎根	2010年5月从浙江医学科学院退休；2010年5月至今任浙江华海药业股份有限公司监事会监事；2011年6月至2016年10月任浙江莎普爱斯药业股份有限公司独立董事；2013年6月至今浙江迦南科技股份有限公司独立董事；2014年12月至今任公司独立董事。
王广基	2001年10月至今任江苏省药物代谢动力学重点实验室主任；2003年10月至今任国家科技部临床前药代动力学研究平台主任；2008年11月至今任国家中医药管理局整体药代动力学重点研究室主任；2013年1月至今任中国药科大学中国工程院院士；2013年5月至2016年4月任江苏恩华药业股份有限公司独立董事；2013年8月至2016年8月任江苏康缘药业股份有限公司独立董事；2014年5月至今任四川科伦药业股份有限公司独立董事；2014年12月至今任公司独立董事。
王慧	1992年至今，北京大学法学院，副教授；2014年9月至今任北京飞利信科技股份有限公司独立董事；2014年12月至今任公司独立董事。
李江涛	2009年9月至今在西南财经大学会计学院任教授；2013年3月至今国家自然科学基金委员会管理科学部综合处借调；2016年12月至今任掌游天下(北京)信息技术股份有限公司独立董事；2014年12月至今任公司独立董事。
郭周克	2010年8月至2014年7月任冀中集团副董事长、党委常委；2014年7月至2015年7月任冀中集团副董事长、党委常委，冀中股份董事长、党委书记；2015年7月至2016年10月任冀中集团副董事长、党委常委；2016年10月任华药集团董事长、党委书记，冀中集团副董事长、党委常委。；2016年12月至2017年2月任公司董事长、党委常委。
杨海静	2011年8月至2012年11月任公司董事、总会计师、财务负责人、董事会秘书，冀中能源集团财务有限责任公司董事，河北航空有限公司监事会副主席，华药集团董事；2012年11月至2015年1月任公司副董事长、总会计师、财务负责人、董事会秘书，冀中能源集团财务有限责任公司董事，河北航空有限公司监事会副主席，华药集团董事；2015年1月至2015年2月任公司董事长、总会计师、财务负责人、董事会秘书，冀中能源集团财务有限责任公司董事，河北航空有限公司监事会副主席，华药集团董事，香港公司执行董事；2015年

	2 月至 2015 年 7 月任公司董事长，冀中能源集团财务有限责任公司董事，华药集团董事，香港公司执行董事；2015 年 7 月至任公司董事长、党委常委，冀中能源集团财务有限责任公司董事，华药集团董事，香港公司执行董事。2015 年 7 月至 2016 年 10 月任公司董事长、党委常委。
刘文富	2011 年 5 月至 2015 年 3 月任公司副董事长、总经理、党委副书记，华药集团董事、党委副书记；2015 年 3 月至 2015 年 7 月任公司副董事长、总经理、党委副书记，华药集团副董事长、党委副书记；2015 年 7 月至今任公司副董事长、总经理、党委常委，华药集团副董事长、党委副书记。
刘风朝	2011 年 5 月至 2015 年 2 月任华药集团副董事长、党委常委；2015 年 2 月至 2016 年 3 月任公司党委书记，华药集团副董事长、党委常委；2016 年 3 月至今任公司党委书记、董事，华药集团副董事长、党委常委。
魏青杰	2011 年 10 月至 2013 年 1 月任公司董事、副总经理，华北制药奥奇德药业有限公司董事长、总经理，华北制药河北华民药业有限公司董事长、总经理、分党委书记，新制剂分厂厂长，华药集团董事；2013 年 1 月至 2013 年 10 月任公司董事、副总经理，华北制药奥奇德药业有限公司董事长、总经理，华北制药河北华民药业有限公司董事长、总经理、分党委书记，华药集团董事；2013 年 10 月至 2014 年 8 月任公司董事、副总经理，华北制药奥奇德药业有限公司董事长、总经理，华北制药河北华民药业有限公司董事长、总经理、分党委书记，华药集团董事，公司新制剂分厂厂长；2014 年 8 月至 2015 年 7 月任公司董事、副总经理，华北制药河北华民药业有限公司董事长、总经理、党委书记，华药集团董事；2015 年 7 月至 2015 年 12 月任公司董事、副总经理、党委常委，华北制药河北华民药业有限公司董事长、总经理、党委书记，华药集团董事；2015 年 12 月至 2016 年 11 月任公司董事、副总经理、党委常委，华北制药河北华民药业有限公司董事长、党委书记，华药集团董事；2016 年 11 月至 2017 年 1 月任公司董事、副总经理。现已从公司辞职，不在公司担任任何职务。
刘桂同	2011 年 12 月至 2013 年 3 月任公司董事、副总经理，华药集团董事；2013 年 3 月至 2013 年 10 月任公司董事、副总经理，华药集团董事，先泰公司执行董事、总经理；2013 年 10 月至 2015 年 7 月任公司董事、副总经理，华药集团董事，先泰公司执行董事、总经理、党委书记；2015 年 7 月至 2015 年 12 月任公司董事、副总经理、党委常委，华药集团董事，先泰公司执行董事、总经理、党委书记；2015 年 12 月至今任公司董事、副总经理、党委常委，华药集团董事，先泰公司执行董事、党委书记。
魏岭	2011 年 6 月至 2013 年 1 月任公司董事、党委副书记、纪委书记，华药集团党委常委；2013 年 1 月至 2016 年 3 月任公司董事、党委副书记、纪委书记、人力资源部（党委组织部）部长，华药集团党委常委；2016 年 3 月至今任公司董事、党委副书记、纪委书记、人力资源部（党委组织部）部长，华药集团党委副书记。
武玉文	2011 年 8 月至 2014 年 4 月任井陘矿业集团公司党委副书记、工会主席、职工董事；2014 年 4 月至 2014 年 7 月任井陘矿业集团公司党委副书记（正职职级）、工会主席、职工董事；2014 年 7 月至 2015 年 1 月任华药集团党委副书记；2015 年 1 月至 2015 年 4 月任华药集团党委副书记、纪委书记；2015 年 4 月 2016 年 3 月任公司监事会主席，华药集团党委副书记、纪委书记。现已从公司辞职，不在公司担任任何职务。
曹尧	2011 年 8 月至 2012 年 12 月任冀中能源股份公司党委常委、工会主席，邢台矿业集团党委常委、工会主席、职工董事；2012 年 12 月至 2013 年 5 月任冀中能源股份公司党委常委、工会主席、职工监事，邢台矿业集团党委常委、工会主席、职工董事；2013 年 5 月至 2016 年 3 月任冀中能源股份公司党委副书记、工会主席、职工监事；2016 年 3 月至今任公司监事会主席，华药集团党委副书记。
杨万明	2011 年 12 月至 2012 年 12 月任公司纪委副书记、党群工作部副部长，华药集团纪委副书记；2012 年 12 月至 2013 年 1 月任公司监事、

	纪委副书记、党群工作部副部长，华药集团纪委副书记；2013年1月至2013年11月任公司监事、纪委副书记、党群工作部部长，华药集团纪委副书记；2013年11月至2016年3月任公司监事、纪委副书记、党群工作部部长，监察部部长，华药集团纪委副书记；2016年3月至今任公司职工代表监事、纪委副书记、党群工作部部长，监察部部长，华药集团公司纪委副书记。
陈素义	2013年1月至2013年3月任公司党群工作部副部长；2013年3月至2016年3月任公司党群工作部副部长、工会副主席，华药集团工会副主席；2016年3月至今任公司职工代表监事，党群工作部副部长、工会主席，华药集团工会副主席。
王欣明	2011年5月至2012年10月任公司质量管理部副部长；2012年10月至2013年1月任公司质量管理部副部长(主持全面工作)；2013年1月至2016年3月任公司质量管理部部长；2016年3月至今任公司监事、质量管理部部长。
解艳蕊	2011年12月至2012年12月任公司法律审计部副部长；2012年12月至2014年5月任公司监事，法律审计部副部长；2014年5月至今任公司监事，法律审计部副部长，金坦公司监事会主席。
姚云鹏	2010年12月至2016年3月任公司监事，2010年12月至今任公司安全管理部部长。
孟然	2011年12月至2012年12月任公司党群工作部副部长，华药集团工会副主席；2012年12月至2013年1月任公司监事、党群工作部副部长，华药集团工会副主席；2013年1月至2013年12月任公司监事，销售分公司综合办公室宣传主管；2013年12月至2016年3月任公司监事，；2013年12月至今任华栾公司党委副书记、工会主席。
高任龙	2011年5月至今任公司副总经理，华药集团党委常委，国药物流有限责任公司董事。
常志山	2011年06月至2013年01月任华药集团董事会秘书、总经理助理兼办公室主任；2013年01月至2015年2月任公司综合工作部（董事会办公室）部长；2015年2月至2015年11月任公司董事会秘书、综合工作部（董事会办公室）部长；2015年11月至2016年3月任公司董事会秘书、综合工作部部长；2016年3月至今任公司副总经理、董事会秘书、综合工作部部长。
佟杰	2011年6月至2012年11月任公司党委副书记、工会主席、人力资源部（党委组织部）部长；2012年11月至2013年1月任公司副总经理、党委副书记、工会主席、，人力资源部（党委组织部）部长；2013年1月至2015年7月任公司副总经理、党委副书记、工会主席；2015年7月至今任公司副总经理。
周名胜	2011年6月至2016年3月任公司总经济师；2016年3月至今任公司副总经理。
王立鑫	2010年7月至2013年4月任山西冀中能源集团财务部副部长、结算中心主任；2013年4月至2015年2月任公司副总会计师兼财务部部长；2015年2月至今任公司总会计师、财务负责人。
李喜柱	2009年8月至2013年6月任锡盟查干淖尔矿筹建处处长；2013年6月至2015年3月任峰峰集团教育培训中心校长、培训处处长、党校第一副校长；2015年3月至2015年12月任公司总经理助理；2015年12月至2016年3月任公司总经理助理，华恒公司董事长；2016年3月至今任公司总经济师，华恒公司董事长。
张廷德	2011年12月至2014年4月任公司法律审计部部长；2014年4月至2016年3月任公司副总经济师、法律审计部部长；2016年3月至今任公司总法律顾问、法律审计部部长。

其它情况说明

适用 不适用

(二) 董事、高级管理人员报告期内被授予的股权激励情况

□适用 √不适用

二、现任及报告期内离任董事、监事和高级管理人员的任职情况**(一) 在股东单位任职情况**

√适用 □不适用

任职人员姓名	股东单位名称	在股东单位担任的职务	任期起始日期	任期终止日期
郭周克	冀中能源集团有限责任公司	副董事长、党委常委	2008年6月	2017年2月
郭周克	华北制药集团有限责任公司	董事长、党委书记	2016年10月	
刘文富	华北制药集团有限责任公司	副董事长、党委副书记	2011年5月	
刘凤朝	华北制药集团有限责任公司	副董事长、党委常委	2011年5月	
刘桂同	华北制药集团有限责任公司	董事	2011年5月	
魏岭	华北制药集团有限责任公司	党委副书记	2016年3月	
曹尧	华北制药集团有限责任公司	党委副书记	2016年3月	
高任龙	华北制药集团有限责任公司	党委常委	2011年5月	
杨万明	华北制药集团有限责任公司	纪委副书记	2011年12月	
在股东单位任职情况的说明		无		

(二) 在其他单位任职情况

√适用 □不适用

任职人员姓名	其他单位名称	在其他单位担任的职务	任期起始日期	任期终止日期
王虎根	浙江华海药业股份有限公司	监事	2010年5月	
王虎根	浙江莎普爱斯药业股份有限公司	独立董事	2011年6月	2016年10月28日
王虎根	浙江迦南科技股份有限公司	独立董事	2013年6月	
王广基	江苏恩华药业股份有限公司	独立董事	2013年5月	2016年4月20日
王广基	江苏康缘药业股份有限公司	独立董事	2013年8月	2016年8月17日
王广基	四川科伦药业股份有限公司	独立董事	2014年5月	
王慧	北京飞利信科技股份有限公司	独立董事	2014年9月	
李江涛	掌游天下(北京)信息技术股份有限公司	独立董事	2016年12月	
高任龙	国药物流有限责任公司	董事	2007年1月	

在其他单位任职情况的说明	无
--------------	---

三、董事、监事、高级管理人员报酬情况

√适用 □不适用

董事、监事、高级管理人员报酬的决策程序	(1) 董事会提名与薪酬考核委员会下设的办事机构负责做好提名与薪酬考核委员会议事的前期准备工作, 提供相关资料; (2) 公司董事和高管人员向董事会提名与薪酬考核委员会作述职和自我评价, 董事会提名与薪酬考核委员会按绩效评价标准和程序, 对董事及高级管理人员进行绩效评价, 并根据绩效评价结果及薪酬分配政策确定董事及高级管理人员的报酬数额和奖励方式。
董事、监事、高级管理人员报酬确定依据	公司执行年薪制的人员, 每月预付一定数额的基本工资, 年终董事会提名与薪酬考核委员会根据岗位绩效评价结果及薪酬制度分配政策, 确定年薪数额。
董事、监事和高级管理人员报酬的实际支付情况	<p>2016 年公司董监高薪酬增加的主要原因为: 一是董监高人员变更后, 统计人数增加; 二是根据 2015 年度公司经营业绩完成情况对董监高人员进行严格考核和认真测算, 经公司董事会提名与薪酬考核委员会审核通过, 总年薪水平有所提高。</p> <p>公司原董事长杨海静 2016 年基本工资 16.23 万元, 兑现 2015 年度绩效薪 44.74 万元。副董事长、总经理刘文富 2016 年基本工资 16.23 万元, 兑现 2015 年度绩效薪 45.50 万元。公司原董事、副总经理魏青杰在华民公司领取薪酬, 2016 年度工资 19.53 万元, 兑现 2015 年度绩效薪 50.31 万元。董事刘风朝 2016 年 4 月—2016 年 12 月基本工资 12.20 万元, 暂未兑现 2015 年度绩效薪。董事、副总经理刘桂同 2016 年基本工资 16.23 万元, 兑现 2015 年度绩效薪 36.40 万元。董事魏岭 2016 年基本工资 16.23 万元, 兑现 2015 年度绩效薪 36.40 万元。公司原监事、安全管理部部长姚云鹏 2016 年基本工资 12.32 万元, 兑现 2015 年度绩效奖励 9.20 万元。监事王欣明 2016 年基本工资 12.31 万元, 兑现 2015 年度绩效奖励 8.15 万元。监事杨万明 2016 年基本工资 12.34 万元, 兑现 2015 年度绩效奖励 9.25 万元。监事陈素义 2016 年基本工资 10.03 万元, 兑现 2015 年度绩效奖励 7.34 万元。监事解艳蕊领取 2016 年基本工资 10.04 万元, 兑现 2015 年绩效奖励 7.31 万元。副总经理高任龙 2016 年基本工资 16.23 万元, 兑现 2015 年度绩效薪 36.4 万元。副总经理佟杰 2016 年基本工资 16.23 万元, 兑现 2015 年度绩效薪 36.4 万元。副总经理周名胜 2016 年基本工资 16.23 万元, 兑现 2015 年度绩效薪 36.4 万元。董事会秘书、副总经理常志山 2016 年基本工资 16.23 万元, 兑现 2015 年度绩效薪 30.33 万元。总会计师、财务负责人王立鑫 2016 年基本工资 16.23 万元, 兑现 2015 年度绩效薪 31.88 万元。总经济师李喜柱 2016 年基本工资 15.15 万元, 兑现 2015 年度绩效薪 25.14 万元。总法律顾问张廷德 2016 年基本工资 15.71 万元, 兑现 2015 年度绩效奖励 9.29 万元。</p>

报告期末全体董事、监事和高级管理人员实际获得的报酬合计	报告期末全体董事、监事和高级管理人员从公司实际获得的报酬总额为 761.84 万元。
-----------------------------	--

四、公司董事、监事、高级管理人员变动情况

√适用 □不适用

姓名	担任的职务	变动情形	变动原因
郭周克	董事长	聘任	工作需要
刘风朝	董事	聘任	换届
魏青杰	常务副总经理	聘任	换届
曹尧	监事会主席	聘任	换届
王欣明	监事	聘任	换届
陈素义	职工代表监事	聘任	换届
常志山	副总经理	聘任	换届
周名胜	副总经理	聘任	换届
李喜柱	总经济师	聘任	换届
张廷德	总法律顾问	聘任	换届
杨海静	董事长	离任	辞职
武玉文	监事会主席	离任	工作需要
周名胜	总经济师	离任	工作需要
姚云鹏	监事	离任	换届
孟然	监事	离任	换届

注：郭周克已于2017年2月辞职；杨海静已于2016年10月辞职；魏青杰已于2017年1月辞职，上述人员均不再担任公司任何职务。（详见公司临2016-067、临2017-002、临2017-005公告）

五、近三年受证券监管机构处罚的情况说明

□适用 √不适用

六、母公司和主要子公司的员工情况

(一) 员工情况

母公司在职员工的数量	4,385
主要子公司在职员工的数量	6,501
在职员工的数量合计	10,886
母公司及主要子公司需承担部分费用的离退休职工人数	7,834
专业构成	
专业构成类别	专业构成人数
生产人员	7,768
销售人员	905
技术人员	1,579
财务人员	156
行政人员	86
研发人员	392
合计	10,886
教育程度	
教育程度类别	数量(人)
大学本科及以上	2,766
大学专科	3,515
中专及以下	4,605
合计	10,886

注：母公司及主要子公司需承担 7834 名离退休职工部分职业病津贴、书报费等企业自费部分费用。

(二) 薪酬政策

适用 不适用

公司实施以岗位绩效工资为主的薪酬体系，中高级管理人员执行年薪制，销售人员执行销售提成制，研发人员实行项目工资制，其他人员实行岗效绩效工资制。薪酬向关键人才、关键岗位倾斜，激发各层级员工的积极性，为公司发展提供人才资源保障。

(三) 培训计划

适用 不适用

公司结合企业发展战略，建立了三级培训体系，内外部培训资源结合培训网络平台，形成自上而下的全员培训格局。2016 年大力开展全员培训，积极推进素质提升工程，为各层级、各岗位员工提供了战略管理、科技进步、降本增效、投资及项目管理、领导干部及安全、质量轮训等培训课程，实现了职工与企业的共同成长。

(四) 劳务外包情况

适用 不适用

七、其他

适用 不适用

第九节 公司治理

一、公司治理相关情况说明

√适用 □不适用

公司严格按照《公司法》、《证券法》、《上海证券交易所股票上市规则》、《上市公司治理准则》等有关法律、法规及规范性文件的要求，不断完善公司治理结构，建立健全内部管理和控制制度体系，规范公司运作。股东大会是公司的最高权力机构、董事会为决策机构、监事会为监督机构、经理层为管理执行机构的现代企业运作体系。加强信息披露，提升信息披露质量和水平，充分保护股东权益，特别是中小股东的权益。

1、股东与股东大会：公司平等对待所有股东，股东大会均开通了网络投票方式，充分保障所有股东能够切实行使各自的权利；公司股东大会的召集、召开、提案、表决、决议等均符合《公司法》、《上海证券交易所股票上市规则》等法律法规及《公司章程》、《股东大会议事规则》的要求和规定，2016年共召开3次股东大会，其中2次临时股东大会，1次年度股东大会。

2、控股股东与上市公司：公司与控股股东在人员、资产、财务分开，机构、业务独立，各自独立核算、独立承担责任和风险。公司的董事会、监事会和内部管理机构均独立运作；公司在业务方面具有独立完整的业务及自主经营的能力；在财务方面有独立的会计核算体系、财务管理制度和银行帐户，并有独立的机构职能部门，控股股东不存在违规占用公司资金问题。

3、董事和董事会：报告期内，公司按照《公司法》和《公司章程》的有关规定，完成了董事会换届选举工作，公司所提名的董事均是由公司董事会提名与薪酬考核委员会对提名人的任职条件和资格进行了审慎核查，经公司董事会、股东大会审议通过后任职，审核程序均符合《公司法》、《公司章程》等相关规定。

公司董事会已设立审计委员会、战略（投资决策）委员会、提名与薪酬考核委员会、关联交易审核委员会四个专门委员会，公司各专门委员会按照实施细则的有关规定开展工作，及时关注和跟踪公司生产经营方面各重大事项，增强了董事会集体决策的民主性、科学性，确保公司的健康发展。公司全部独立董事为各专门委员会成员，有利于充分发挥各专门委员会的专业作用。报告期内公司共召开董事会10次。

4、关于信息披露及与透明度：公司能够严格按照法律、法规的规定，真实、准确、完整、及时地披露有关信息，并确保所有股东和其他利益相关者能有平等的机会获得公司信息；报告期内，公司参加了河北证监局举办辖区2016年上市公司投资者网上集体接待日活动；随着监管要求的不断提升，为了更好的履行信披职责，根据上海证券交易所发布的《上市公司行业信息披露指引第七号—医药制造》，并结合公司《信息披露管理制度》和《投资者关系管理制度》，在全公司范围内组织了集中的专题培训，加强对证券监管法规和公司信息披露制度的系统学习，进一步梳理完善公司尤其是下属单位的内部信息传递流程，要求指定信息披露责任人暨联络人，由专人做好信息的收集和汇报工作，保证公司信息传递渠道的畅通。报告期内，编制并披露四期定期报告4篇，临时公告93篇，是2015年全年临时公告数量的2倍多，较好的保护了投资者的知情权。

公司治理与中国证监会相关规定的要求是否存在重大差异；如有重大差异，应当说明原因

□适用 √不适用

二、股东大会情况简介

会议届次	召开日期	决议刊登的指定网站的查询索引	决议刊登的披露日期
2016年第一次临时股东大会	2016年3月22日	http://www.sse.com.cn/	2016年3月23日
2015年年度股东大会	2016年5月12日	http://www.sse.com.cn/	2016年5月13日
2016年第二次临时股东大会	2016年12月9日	http://www.sse.com.cn/	2016年12月10日

股东大会情况说明

√适用 □不适用

公司 2016 年第一次临时股东大会审议通过了《关于选举董事的议案》、《关于选举独立董事的议案》、《关于选举监事的议案》等三项议案。

公司 2015 年年度股东大会审议通过了《2015 年度董事会工作报告》、《2015 年度监事会工作报告》、《2015 年年度报告全文及摘要》、《2015 年度财务预决算报告》、《2015 年度利润分配预案》、《关于公司 2016 年度担保事宜的议案》、《关于公司日常关联交易的议案》、《关于聘任 2016 年度审计机构的议案》、《关于公司符合公开发行公司债券条件的议案》、《关于公司面向合格投资者公开发行公司债券的议案》、《关于提请股东大会授权董事会并由董事会转授权公司法定代表人全权办理本次发行公司债券相关事宜的议案》等 11 项议案。

公司 2016 年第二次临时股东大会审议通过了《关于选举董事候选人的议案》、《关于发行非公开定向债务融资工具的议案》等两项议案。

三、董事履行职责情况

(一) 董事参加董事会和股东大会的情况

董事姓名	是否独立董事	参加董事会情况						参加股东大会情况 出席股东大会的次数
		本年应参加董事会次数	亲自出席次数	以通讯方式参加次数	委托出席次数	缺席次数	是否连续两次未亲自参加会议	
王社平	否	2	2	0	0	0	否	1
杨海静	否	6	6	1	0	0	否	2
刘文富	否	10	10	3	0	0	否	3
刘风朝	否	8	8	3	0	0	否	2
魏青杰	否	10	10	3	0	0	否	3
刘桂同	否	10	10	3	0	0	否	3
魏岭	否	10	10	3	0	0	否	3
王金庭	是	10	10	6	0	0	否	3
王虎根	是	10	10	6	0	0	否	2
王广基	是	10	10	6	0	0	否	2
王慧	是	10	10	6	0	0	否	3
李江涛	是	10	10	6	0	0	否	3

连续两次未亲自出席董事会会议的说明

□适用 √不适用

年内召开董事会会议次数	10
其中：现场会议次数	4
通讯方式召开会议次数	3
现场结合通讯方式召开会议次数	3

(二) 独立董事对公司有关事项提出异议的情况

□适用 √不适用

(三) 其他

□适用 √不适用

四、董事会下设专门委员会在报告期内履行职责时所提出的重要意见和建议，存在异议事项的，应当披露具体情况

适用 不适用

五、监事会发现公司存在风险的说明

适用 不适用

六、公司就其与控股股东在业务、人员、资产、机构、财务等方面存在的不能保证独立性、不能保持自主经营能力的情况说明

适用 不适用

存在同业竞争的，公司相应的解决措施、工作进度及后续工作计划

适用 不适用

七、报告期内对高级管理人员的考评机制，以及激励机制的建立、实施情况

适用 不适用

公司对高级管理人员实施岗位目标责任制和绩效评价为中心的考核制度，从经营管理等方面对公司高级管理人员进行考核，将高管人员的薪酬收入与公司发展相挂钩，以适应公司发展的需要。公司高级管理人员的聘任程序公开、透明，符合法律及《公司章程》规定。

八、是否披露内部控制自我评价报告

适用 不适用

详见公司同日上网披露的《2016 年内部控制评价报告》

报告期内内部控制存在重大缺陷情况的说明

适用 不适用

九、内部控制审计报告的相关情况说明

适用 不适用

公司聘请中天运会计师事务所(特殊普通合伙)对公司 2016 年度内部控制情况进行独立审计，并出具了标准无保留意见。内控审计报告详见公司同日在上海证券交易所网站(www.sse.com.cn)发布的相关报告。

是否披露内部控制审计报告：是

十、其他

适用 不适用

第十节 公司债券相关情况

适用 不适用

第十一节 财务报告

一、审计报告

√适用 □不适用

审计报告

中天运（2017）审字第 90230 号

华北制药股份有限公司全体股东：

我们审计了后附的华北制药股份有限公司（以下简称华北制药）财务报表，包括 2016 年 12 月 31 日的合并及母公司资产负债表、2016 年度的合并及母公司利润表、合并及母公司现金流量表和合并及母公司股东权益变动表以及财务报表附注。

一、管理层对财务报表的责任

编制和公允列报财务报表是管理层的责任，这种责任包括：（1）按照企业会计准则的规定编制财务报表，并使其实现公允反映；（2）设计、执行和维护必要的内部控制，以使财务报表不存在由于舞弊或错误导致的重大错报。

二、注册会计师的责任

我们的责任是在执行审计工作的基础上对财务报表发表审计意见。我们按照中国注册会计师审计准则的规定执行了审计工作。中国注册会计师审计准则要求我们遵守中国注册会计师职业道德守则，计划和执行审计工作以对财务报表是否不存在重大错报获取合理保证。

审计工作涉及实施审计程序，以获取有关财务报表金额和披露的审计证据。选择的审计程序取决于注册会计师的判断，包括对由于舞弊或错误导致的财务报表重大错报风险的评估。在进行风险评估时，注册会计师考虑与财务报表编制和公允列报相关的内部控制，以设计恰当的审计程序，但目的并非对内部控制的有效性发表意见。审计工作还包括评价管理层选用会计政策的恰当性和作出会计估计的合理性，以及评价财务报表的总体列报。

我们相信，我们获取的审计证据是充分、适当的，为发表审计意见提供了基础。

三、审计意见

我们认为，华北制药财务报表在所有重大方面按照企业会计准则的规定编制，公允反映了华北制药 2016 年 12 月 31 日的财务状况以及 2016 年度的经营成果和现金流量。

中天运会计师事务所（特殊普通合伙）

中国注册会计师：贾建彪

中国注册会计师：刘艳艳

中国·北京

二〇一七年三月十五日

二、财务报表

合并资产负债表
2016 年 12 月 31 日

编制单位:华北制药股份有限公司

单位:元币种:人民币

项目	附注	期末余额	期初余额
流动资产:			
货币资金	七、1	1,276,643,366.03	1,211,567,895.83
结算备付金			
拆出资金			
以公允价值计量且其变动计入当期损益的金融资产			
衍生金融资产			
应收票据	七、4	245,715,246.13	223,848,753.32
应收账款	七、5	1,304,458,006.81	1,246,937,905.24
预付款项	七、6	196,496,969.37	165,824,570.11
应收保费			
应收分保账款			
应收分保合同准备金			
应收利息			
应收股利	七、8		12,600,000.00
其他应收款	七、9	2,104,343,735.75	1,855,576,781.72
买入返售金融资产			
存货	七、10	1,502,323,246.15	1,724,082,654.30
划分为持有待售的资产			
一年内到期的非流动资产	七、12	963,208.79	421,192.23
其他流动资产	七、13	65,010,458.54	73,480,246.96
流动资产合计		6,695,954,237.57	6,514,339,999.71
非流动资产:			
发放贷款和垫款			
可供出售金融资产	七、14	18,465,000.00	18,465,000.00
持有至到期投资			
长期应收款			
长期股权投资	七、17	415,121,351.86	384,815,382.15
投资性房地产			
固定资产	七、19	6,984,389,199.59	6,005,328,982.27
在建工程	七、20	1,354,473,040.12	2,137,879,161.16
工程物资			
固定资产清理	七、22	59,045,491.72	63,487,428.51
生产性生物资产			
油气资产			
无形资产	七、25	348,327,955.03	351,811,799.02
开发支出	七、26	545,359,211.22	460,838,933.06
商誉	七、27	3,336,585.26	3,336,585.26
长期待摊费用	七、28	14,576,028.04	19,991,982.83
递延所得税资产	七、29	37,205,936.68	36,934,800.12
其他非流动资产			
非流动资产合计		9,780,299,799.52	9,482,890,054.38

资产总计		16,476,254,037.09	15,997,230,054.09
流动负债：			
短期借款	七、31	3,499,629,597.74	1,388,516,737.44
向中央银行借款			
吸收存款及同业存放			
拆入资金			
以公允价值计量且其变动计入当期损益的金融负债			
衍生金融负债			
应付票据	七、34	471,361,639.74	587,894,562.31
应付账款	七、35	1,707,386,919.21	1,950,726,736.55
预收款项	七、36	193,280,047.05	185,549,977.16
卖出回购金融资产款			
应付手续费及佣金			
应付职工薪酬	七、37	135,921,227.23	134,813,985.65
应交税费	七、38	54,087,266.72	37,738,069.06
应付利息	七、39	22,039,542.50	49,702,120.00
应付股利	七、40	385,687.50	15,825,211.19
其他应付款	七、41	229,259,178.72	690,774,481.02
应付分保账款			
保险合同准备金			
代理买卖证券款			
代理承销证券款			
划分为持有待售的负债			
一年内到期的非流动负债	七、43	1,793,348,701.66	834,855,568.66
其他流动负债	七、44	1,000,081,420.93	2,002,149,324.11
流动负债合计		9,106,781,229.00	7,878,546,773.15
非流动负债：			
长期借款	七、45	1,706,610,000.00	2,359,744,000.00
应付债券	七、46		460,000,000.00
其中：优先股			
永续债			
长期应付款	七、47	341,930,018.08	3,027,273.00
长期应付职工薪酬			
专项应付款	七、49	5,999,900.00	5,999,900.00
预计负债			
递延收益	七、51	23,653,705.11	20,183,885.24
递延所得税负债			
其他非流动负债			
非流动负债合计		2,078,193,623.19	2,848,955,058.24
负债合计		11,184,974,852.19	10,727,501,831.39
所有者权益			
股本	七、53	1,630,804,729.00	1,630,804,729.00
其他权益工具			
其中：优先股			
永续债			
资本公积	七、54	3,470,341,393.05	3,470,349,081.30
减：库存股			

其他综合收益	七、55	9,207,913.31	6,664,449.48
专项储备			
盈余公积	七、59	212,995,813.52	193,149,397.56
一般风险准备			
未分配利润	七、60	-10,603,107.80	-12,555,674.16
归属于母公司所有者权益合计		5,312,746,741.08	5,288,411,983.18
少数股东权益		-21,467,556.18	-18,683,760.48
所有者权益合计		5,291,279,184.90	5,269,728,222.70
负债和所有者权益总计		16,476,254,037.09	15,997,230,054.09

副董事长（主持工作）总经理：刘文富 总会计师：王立鑫 会计机构负责人：李建军

母公司资产负债表

2016 年 12 月 31 日

编制单位：华北制药股份有限公司

单位：元币种：人民币

项目	附注	期末余额	期初余额
流动资产：			
货币资金		610,232,254.40	629,782,954.06
以公允价值计量且其变动计入当期损益的金融资产			
衍生金融资产			
应收票据		267,851,716.72	193,626,078.62
应收账款	十七、1	1,567,026,611.55	1,579,610,081.80
预付款项		57,897,697.76	44,970,264.11
应收利息		77,637,565.96	188,695,544.98
应收股利		11,597,667.82	25,338,908.88
其他应收款	十七、2	3,274,327,972.54	2,692,647,056.22
存货		305,346,280.48	382,268,015.37
划分为持有待售的资产			
一年内到期的非流动资产			
其他流动资产		2,768,181,937.87	2,749,128,482.84
流动资产合计		8,940,099,705.10	8,486,067,386.88
非流动资产：			
可供出售金融资产		17,465,000.00	17,465,000.00
持有至到期投资			
长期应收款			
长期股权投资	十七、3	2,816,366,982.05	2,786,489,222.15
投资性房地产			
固定资产		2,782,986,241.38	1,815,486,290.39
在建工程		128,422,123.42	1,032,756,628.69
工程物资			
固定资产清理		59,045,491.72	63,487,428.51
生产性生物资产			
油气资产			
无形资产		201,995,902.87	212,037,454.92
开发支出		484,699,230.47	405,473,567.47

商誉			
长期待摊费用		2,563,803.42	
递延所得税资产		28,794,372.56	28,794,372.56
其他非流动资产			
非流动资产合计		6,522,339,147.89	6,361,989,964.69
资产总计		15,462,438,852.99	14,848,057,351.57
流动负债：			
短期借款		2,891,000,000.00	880,000,000.00
以公允价值计量且其变动计入当期损益的金融负债			
衍生金融负债			
应付票据		434,317,480.66	460,300,000.00
应付账款		664,899,080.20	783,122,917.39
预收款项		58,252,355.94	36,279,127.71
应付职工薪酬		49,395,972.67	60,215,811.76
应交税费		20,455,921.75	19,227,233.86
应付利息		22,020,485.00	49,683,062.50
应付股利			12.16
其他应付款		127,725,243.24	544,806,482.19
划分为持有待售的负债			
一年内到期的非流动负债		1,791,870,000.00	833,510,200.00
其他流动负债		1,000,081,420.93	2,000,007,866.23
流动负债合计		7,060,017,960.39	5,667,152,713.80
非流动负债：			
长期借款		1,706,610,000.00	2,359,744,000.00
应付债券			460,000,000.00
其中：优先股			
永续债			
长期应付款		172,302,535.19	3,027,273.00
长期应付职工薪酬			
专项应付款		200,000.00	200,000.00
预计负债			
递延收益		900,000.00	900,000.00
递延所得税负债			
其他非流动负债			
非流动负债合计		1,880,012,535.19	2,823,871,273.00
负债合计		8,940,030,495.58	8,491,023,986.80
所有者权益：			
股本		1,630,804,729.00	1,630,804,729.00
其他权益工具			
其中：优先股			
永续债			
资本公积		3,585,333,097.48	3,585,340,785.73
减：库存股			
其他综合收益		4,015,597.05	4,480,981.20
专项储备			
盈余公积		200,892,043.84	181,045,627.88
未分配利润		1,101,362,890.04	955,361,240.96

所有者权益合计		6,522,408,357.41	6,357,033,364.77
负债和所有者权益总计		15,462,438,852.99	14,848,057,351.57

副董事长（主持工作）总经理：刘文富 总会计师：王立鑫 会计机构负责人：李建军

合并利润表
2016 年 1—12 月

单位：元币种：人民币

项目	附注	本期发生额	上期发生额
一、营业总收入		8,082,462,780.74	7,902,502,297.32
其中：营业收入	七、61	8,082,462,780.74	7,902,502,297.32
利息收入			
已赚保费			
手续费及佣金收入			
二、营业总成本		8,149,231,568.20	7,933,793,829.89
其中：营业成本	七、61	6,517,821,650.07	6,464,857,214.88
利息支出			
手续费及佣金支出			
退保金			
赔付支出净额			
提取保险合同准备金净额			
保单红利支出			
分保费用			
税金及附加	七、62	81,528,985.34	39,024,043.47
销售费用	七、63	759,225,980.47	710,435,927.80
管理费用	七、64	484,995,178.84	433,341,796.76
财务费用	七、65	279,270,140.08	251,078,505.65
资产减值损失	七、66	26,389,633.40	35,056,341.33
加：公允价值变动收益（损失以“－”号填列）			
投资收益（损失以“－”号填列）	七、68	31,021,857.17	41,381,717.21
其中：对联营企业和合营企业的投资收益		30,779,042.11	28,591,268.92
汇兑收益（损失以“－”号填列）			
三、营业利润（亏损以“－”号填列）		-35,746,930.29	10,090,184.64
加：营业外收入	七、69	118,858,488.54	66,204,874.54
其中：非流动资产处置利得		22,833,788.43	224,035.11
减：营业外支出	七、70	4,966,263.23	3,083,513.45
其中：非流动资产处置损失		872,970.71	223,132.31
四、利润总额（亏损总额以“－”号填列）		78,145,295.02	73,211,545.73
减：所得税费用	七、71	26,514,013.82	22,360,831.65
五、净利润（净亏损以“－”号填列）		51,631,281.20	50,850,714.08
归属于母公司所有者的净利润		54,415,076.90	62,848,317.65
少数股东损益		-2,783,795.70	-11,997,603.57
六、其他综合收益的税后净额	七、72	2,543,463.83	3,107,155.62
归属母公司所有者的其他综合收益的税		2,543,463.83	3,107,155.62

后净额			
(一)以后不能重分类进损益的其他综合收益			
1. 重新计量设定受益计划净负债或净资产的变动			
2. 权益法下在被投资单位不能重分类进损益的其他综合收益中享有的份额			
(二)以后将重分类进损益的其他综合收益		2,543,463.83	3,107,155.62
1. 权益法下在被投资单位以后将重分类进损益的其他综合收益中享有的份额		-465,384.15	3,130,766.10
2. 可供出售金融资产公允价值变动损益			
3. 持有至到期投资重分类为可供出售金融资产损益			
4. 现金流量套期损益的有效部分			
5. 外币财务报表折算差额		3,008,847.98	-23,610.48
6. 其他			
归属于少数股东的其他综合收益的税后净额			
七、综合收益总额		54,174,745.03	53,957,869.70
归属于母公司所有者的综合收益总额		56,958,540.73	65,955,473.27
归属于少数股东的综合收益总额		-2,783,795.70	-11,997,603.57
八、每股收益：			
(一) 基本每股收益(元/股)		0.033	0.039
(二) 稀释每股收益(元/股)		0.033	0.039

副董事长（主持工作）总经理：刘文富 总会计师：王立鑫 会计机构负责人：李建军

母公司利润表
2016年1—12月

单位：元币种：人民币

项目	附注	本期发生额	上期发生额
一、营业收入	十七、4	4,715,928,860.89	4,548,070,068.89
减：营业成本	十七、4	3,838,429,333.65	3,756,768,560.60
税金及附加		38,671,902.69	27,040,774.76
销售费用		421,725,893.65	401,262,599.56
管理费用		205,724,971.97	183,512,819.09
财务费用		187,398,118.69	168,653,789.32
资产减值损失		5,026,465.82	-790,624.02
加：公允价值变动收益（损失以“-”号填列）			
投资收益（损失以“-”号填列）	十七、5	141,813,647.36	41,639,278.71
其中：对联营企业和合营企业的投资收益		30,350,832.30	28,848,830.42
二、营业利润（亏损以“-”号填列）		160,765,821.78	53,261,428.29
加：营业外收入		38,958,005.60	34,731,625.86
其中：非流动资产处置利得		1,069,532.37	65,499.62

减：营业外支出		1,259,667.76	1,517,272.75
其中：非流动资产处置损失		28,972.22	165,980.76
三、利润总额（亏损总额以“-”号填列）		198,464,159.62	86,475,781.40
减：所得税费用			
四、净利润（净亏损以“-”号填列）		198,464,159.62	86,475,781.40
五、其他综合收益的税后净额		-465,384.15	-902,563.20
（一）以后不能重分类进损益的其他综合收益			
1. 重新计量设定受益计划净负债或净资产的变动			
2. 权益法下在被投资单位不能重分类进损益的其他综合收益中享有的份额			
（二）以后将重分类进损益的其他综合收益		-465,384.15	-902,563.20
1. 权益法下在被投资单位以后将重分类进损益的其他综合收益中享有的份额		-465,384.15	-902,563.20
2. 可供出售金融资产公允价值变动损益			
3. 持有至到期投资重分类为可供出售金融资产损益			
4. 现金流量套期损益的有效部分			
5. 外币财务报表折算差额			
6. 其他			
六、综合收益总额		197,998,775.47	85,573,218.20
七、每股收益：			
（一）基本每股收益（元/股）			
（二）稀释每股收益（元/股）			

副董事长（主持工作） 总经理：刘文富 总会计师：王立鑫 会计机构负责人：李建军

合并现金流量表

2016 年 1—12 月

单位：元币种：人民币

项目	附注	本期发生额	上期发生额
一、经营活动产生的现金流量：			
销售商品、提供劳务收到的现金		6,496,093,936.25	6,106,203,367.81
客户存款和同业存放款项净增加额			
向中央银行借款净增加额			
向其他金融机构拆入资金净增加额			
收到原保险合同保费取得的现金			
收到再保险业务现金净额			
保户储金及投资款净增加额			
处置以公允价值计量且其变动计入当期损益的金融资产净增加额			
收取利息、手续费及佣金的现金			
拆入资金净增加额			
回购业务资金净增加额			

收到的税费返还		70,897,487.02	102,388,556.60
收到其他与经营活动有关的现金	七、73	403,738,359.65	383,339,322.48
经营活动现金流入小计		6,970,729,782.92	6,591,931,246.89
购买商品、接受劳务支付的现金		4,465,829,021.91	4,132,659,847.30
客户贷款及垫款净增加额			
存放中央银行和同业款项净增加额			
支付原保险合同赔付款项的现金			
支付利息、手续费及佣金的现金			
支付保单红利的现金			
支付给职工以及为职工支付的现金		1,029,588,333.69	962,351,502.22
支付的各项税费		447,843,533.14	313,670,049.28
支付其他与经营活动有关的现金	七、73	1,473,995,162.50	1,060,754,802.63
经营活动现金流出小计		7,417,256,051.24	6,469,436,201.43
经营活动产生的现金流量净额		-446,526,268.32	122,495,045.46
二、投资活动产生的现金流量：			
收回投资收到的现金		0.00	0.00
取得投资收益收到的现金		12,842,815.06	190,448.29
处置固定资产、无形资产和其他长期资产收回的现金净额		29,624,000.00	1,039,062.00
处置子公司及其他营业单位收到的现金净额		0.00	0.00
收到其他与投资活动有关的现金		0.00	0.00
投资活动现金流入小计		42,466,815.06	1,229,510.29
购建固定资产、无形资产和其他长期资产支付的现金		288,594,282.38	367,811,495.24
投资支付的现金		0.00	0.00
质押贷款净增加额			
取得子公司及其他营业单位支付的现金净额		0.00	0.00
支付其他与投资活动有关的现金		0.00	0.00
投资活动现金流出小计		288,594,282.38	367,811,495.24
投资活动产生的现金流量净额		-246,127,467.32	-366,581,984.95
三、筹资活动产生的现金流量：			
吸收投资收到的现金		0.00	2,000,000.00
其中：子公司吸收少数股东投资收到的现金			
取得借款收到的现金		4,472,700,000.00	5,008,516,737.44
发行债券收到的现金		1,998,000,000.00	1,993,000,000.00
收到其他与筹资活动有关的现金	七、73	392,000,000.00	45,178,347.61
筹资活动现金流入小计		6,862,700,000.00	7,048,695,085.05
偿还债务支付的现金		5,538,512,500.00	6,361,562,000.00
分配股利、利润或偿付利息支付的现金		450,769,484.39	397,487,442.34
其中：子公司支付给少数股东的股利、利润			
支付其他与筹资活动有关的现金	七、73	216,553,360.42	89,406,312.45
筹资活动现金流出小计		6,205,835,344.81	6,848,455,754.79
筹资活动产生的现金流量净额		656,864,655.19	200,239,330.26

四、汇率变动对现金及现金等价物的影响		6,298,122.83	9,653,776.55
五、现金及现金等价物净增加额		-29,490,957.62	-34,193,832.68
加：期初现金及现金等价物余额		1,175,805,977.75	1,209,999,810.43
六、期末现金及现金等价物余额		1,146,315,020.13	1,175,805,977.75

副董事长（主持工作）总经理：刘文富

总会计师：王立鑫

会计机构负责人：李建军

母公司现金流量表

2016年1—12月

单位：元币种：人民币

项目	附注	本期发生额	上期发生额
一、经营活动产生的现金流量：			
销售商品、提供劳务收到的现金		4,031,756,064.13	3,879,587,395.47
收到的税费返还		0.00	2,132,197.08
收到其他与经营活动有关的现金		1,501,547,157.30	395,087,028.78
经营活动现金流入小计		5,533,303,221.43	4,276,806,621.33
购买商品、接受劳务支付的现金		3,134,956,706.47	3,000,543,528.25
支付给职工以及为职工支付的现金		461,607,736.66	414,205,303.46
支付的各项税费		269,864,738.64	199,101,910.50
支付其他与经营活动有关的现金		2,089,453,977.53	766,900,830.13
经营活动现金流出小计		5,955,883,159.30	4,380,751,572.34
经营活动产生的现金流量净额		-422,579,937.87	-103,944,951.01
二、投资活动产生的现金流量：			
收回投资收到的现金		0.00	0.00
取得投资收益收到的现金		44,372,815.06	190,448.29
处置固定资产、无形资产和其他长期资产收回的现金净额		960,300.00	1,872.00
处置子公司及其他营业单位收到的现金净额		0.00	0.00
收到其他与投资活动有关的现金		2,724,830,000.00	2,579,450,000.00
投资活动现金流入小计		2,770,163,115.06	2,579,642,320.29
购建固定资产、无形资产和其他长期资产支付的现金		156,679,317.18	86,578,911.74
投资支付的现金		50,922,300.00	154,753,454.25
取得子公司及其他营业单位支付的现金净额		0.00	0.00
支付其他与投资活动有关的现金		2,746,100,000.00	2,826,720,000.00
投资活动现金流出小计		2,953,701,617.18	3,068,052,365.99
投资活动产生的现金流量净额		-183,538,502.12	-488,410,045.70
三、筹资活动产生的现金流量：			
吸收投资收到的现金		0.00	0.00
取得借款收到的现金		3,846,700,000.00	4,210,000,000.00
发行债券收到的现金		1,998,000,000	1,993,000,000
收到其他与筹资活动有关的现金		196,000,000.00	0.00
筹资活动现金流入小计		6,040,700,000.00	6,203,000,000.00
偿还债务支付的现金		5,005,512,500.00	5,577,562,000.00

分配股利、利润或偿付利息支付的现金		426,810,706.88	365,926,231.50
支付其他与筹资活动有关的现金		120,315,530.21	2,172,359.54
筹资活动现金流出小计		5,552,638,737.09	5,945,660,591.04
筹资活动产生的现金流量净额		488,061,262.91	257,339,408.96
四、汇率变动对现金及现金等价物的影响		762,589.52	789,169.53
五、现金及现金等价物净增加额		-117,294,587.56	-334,226,418.22
加：期初现金及现金等价物余额		607,198,496.06	941,424,914.28
六、期末现金及现金等价物余额		489,903,908.50	607,198,496.06

副董事长（主持工作）总经理：刘文富

总会计师：王立鑫

会计机构负责人：李建军

合并所有者权益变动表
2016 年 1—12 月

单位:元币种:人民币

项目	本期												
	归属于母公司所有者权益										少数股东权益	所有者权益合计	
	股本	其他权益工具			资本公积	减:库存股	其他综合收益	专项储备	盈余公积	一般风险准备			未分配利润
	优先股	永续债	其他										
一、上年期末余额	1,630,804,729.00				3,470,349,081.30		6,664,449.48		193,149,397.56		-12,555,674.16	-18,683,760.48	5,269,728,222.70
加: 会计政策变更													
前期差错更正													
同一控制下企业合并													
其他													
二、本年期初余额	1,630,804,729.00				3,470,349,081.30		6,664,449.48		193,149,397.56		-12,555,674.16	-18,683,760.48	5,269,728,222.70
三、本期增减变动金额(减少以“-”号填列)					-7,688.25		2,543,463.83		19,846,415.96		1,952,566.36	-2,783,795.70	21,550,962.20
(一) 综合收益总额											54,415,076.90	-2,783,795.70	51,631,281.20
(二) 所有者投入和减少资本													
1. 股东投入的普通股													
2. 其他权益工具持有者投入资本													
3. 股份支付计入所有者权益的金额													
4. 其他													
(三) 利润分配									19,846,415.96		-52,462,510.54		-32,616,094.58
1. 提取盈余公积									19,846,415.96		-19,846,415.96		
2. 提取一般风险准备													
3. 对所有者(或股东)的分配											-32,616,094.58		-32,616,094.58
4. 其他													
(四) 所有者权益内部结转													
1. 资本公积转增资本(或													

2016 年年度报告

股本)													
2. 盈余公积转增资本 (或股本)													
3. 盈余公积弥补亏损													
4. 其他													
(五) 专项储备													
1. 本期提取													
2. 本期使用													
(六) 其他					-7,688.25		2,543,463.83					2,535,775.58	
四、本期期末余额	1,630,804,729.00				3,470,341,393.05		9,207,913.31		212,995,813.52		-10,603,107.80	-21,467,556.18	5,291,279,184.90

项目	上期												
	归属于母公司所有者权益											少数股东权益	所有者权益合计
	股本	其他权益工具			资本公积	减：库存股	其他综合收益	专项储备	盈余公积	一般风险准备	未分配利润		
	优先股	永续债	其他										
一、上年期末余额	1,630,804,729.00				3,445,732,120.09		5,214,371.66		184,430,182.93		-62,527,987.54	42,641,766.82	5,246,295,182.96
加：会计政策变更													
前期差错更正													
同一控制下企业合并					9,871,124.57				71,636.49		-4,228,426.13		5,714,334.93
其他													
二、本年期初余额	1,630,804,729.00				3,455,603,244.66		5,214,371.66		184,501,819.42		-66,756,413.67	42,641,766.82	5,252,009,517.89
三、本期增减变动金额(减少以“-”号填列)					14,745,836.64		1,450,077.82		8,647,578.14		54,200,739.51	-61,325,527.30	17,718,704.81
(一) 综合收益总额											62,848,317.65	-11,997,603.57	50,850,714.08
(二) 所有者投入和减少资本					25,000,000.00							-49,327,923.73	-24,327,923.73
1. 股东投入的普通股												-49,327,923.73	-49,327,923.73
2. 其他权益工具持有者投入资本													
3. 股份支付计入所有者权益的金额													
4. 其他					25,000,000.00								25,000,000.00
(三) 利润分配									8,647,578.14		-8,647,578.14		
1. 提取盈余公积									8,647,578.14		-8,647,578.14		
2. 提取一般风险准备													
3. 对所有者(或股东)的													

分配													
4. 其他													
(四) 所有者权益内部结转													
1. 资本公积转增资本(或股本)													
2. 盈余公积转增资本(或股本)													
3. 盈余公积弥补亏损													
4. 其他													
(五) 专项储备													
1. 本期提取													
2. 本期使用													
(六) 其他					-10,254,163.36		1,450,077.82						-8,804,085.54
四、本期期末余额	1,630,804,729.00				3,470,349,081.30		6,664,449.48		193,149,397.56		-12,555,674.16	-18,683,760.48	5,269,728,222.70

副董事长（主持工作）总经理：刘文富 总会计师：王立鑫 会计机构负责人：李建军

母公司所有者权益变动表
2016 年 1—12 月

单位：元币种：人民币

项目	本期										
	股本	其他权益工具			资本公积	减：库存股	其他综合收益	专项储备	盈余公积	未分配利润	所有者权益合计
		优先股	永续债	其他							
一、上年期末余额	1,630,804,729.00				3,585,340,785.73		4,480,981.20		181,045,627.88	955,361,240.96	6,357,033,364.77
加：会计政策变更											
前期差错更正											
其他											
二、本年期初余额	1,630,804,729.00				3,585,340,785.73		4,480,981.20		181,045,627.88	955,361,240.96	6,357,033,364.77
三、本期增减变动金额（减少以“-”号填列）					-7,688.25		-465,384.15		19,846,415.96	146,001,649.08	165,374,992.64
（一）综合收益总额										198,464,159.62	198,464,159.62
（二）所有者投入和减少资本											
1. 股东投入的普通股											
2. 其他权益工具持有者投入资本											
3. 股份支付计入所有者权益的金额											
4. 其他											

2016 年年度报告

(三) 利润分配								19,846,415.96	-52,462,510.54	-32,616,094.58	
1. 提取盈余公积								19,846,415.96	-19,846,415.96		
2. 对所有者(或股东)的分配									-32,616,094.58	-32,616,094.58	
3. 其他											
(四) 所有者权益内部结转											
1. 资本公积转增资本(或股本)											
2. 盈余公积转增资本(或股本)											
3. 盈余公积弥补亏损											
4. 其他											
(五) 专项储备											
1. 本期提取											
2. 本期使用											
(六) 其他								-7,688.25	-465,384.15	-473,072.40	
四、本期期末余额	1,630,804,729.00				3,585,333,097.48			4,015,597.05	200,892,043.84	1,101,362,890.04	6,522,408,357.41

项目	上期										
	股本	其他权益工具			资本公积	减：库存股	其他综合收益	专项储备	盈余公积	未分配利润	所有者权益合计
		优先股	永续债	其他							
一、上年期末余额	1,630,804,729.00				3,560,537,019.25		5,383,544.40		172,398,049.74	877,533,037.70	6,246,656,380.09
加：会计政策变更											
前期差错更正											
其他											
二、本年期初余额	1,630,804,729.00				3,560,537,019.25		5,383,544.40		172,398,049.74	877,533,037.70	6,246,656,380.09
三、本期增减变动金额(减少以“－”号填列)					24,803,766.48		-902,563.20		8,647,578.14	77,828,203.26	110,376,984.68
(一) 综合收益总额							-902,563.20			86,475,781.40	85,573,218.20
(二) 所有者投入和减少资本					25,000,000.00						25,000,000.00
1. 股东投入的普通股											
2. 其他权益工具持有者投入资本											
3. 股份支付计入所有者权益的金额											
4. 其他					25,000,000.00						25,000,000.00
(三) 利润分配									8,647,578.14	-8,647,578.14	
1. 提取盈余公积									8,647,578.14	-8,647,578.14	
2. 对所有者(或股东)的分配											
3. 其他											
(四) 所有者权益内部结转											
1. 资本公积转增资本(或股本)											
2. 盈余公积转增资本(或股本)											

2016 年年度报告

3. 盈余公积弥补亏损											
4. 其他											
(五) 专项储备											
1. 本期提取											
2. 本期使用											
(六) 其他					-196,233.52					-196,233.52	
四、本期期末余额	1,630,804,729.00				3,585,340,785.73		4,480,981.20		181,045,627.88	955,361,240.96	6,357,033,364.77

副董事长（主持工作）总经理：刘文富 总会计师：王立鑫 会计机构负责人：李建军

三、公司基本情况

1. 公司概况

√适用 □不适用

华北制药股份有限公司（以下简称“公司”或“本公司”）是由原华北制药厂（现华北制药集团有限责任公司，以下简称“华药集团”）投入其全部生产经营性资产，并经募股于1992年8月组建的股份有限公司。1993年11月8日，公司股票上网发行，股票名称为“华北制药”，股票代码为600812，发行数量为7000万股；1994年1月14日，公司股票在上海证券交易所挂牌上市。公司从股票上市至今历经三次配股：以1995年6月30日为股权登记日进行配股，每10股配3股；以1997年7月28日为股权登记日进行配股，每10股配1.818股；以1999年1月26日为股权登记日进行配股，每10股配3股。三次配股完成后，公司的注册资本为1,169,394,189.00元。按照公司2004年度第二次临时股东大会决议通过的本公司与华药集团签订的《以股抵债协议》，公司减少注册资本407,484,887.00元，此次减资完成后公司的注册资本为761,909,302.00元。

公司2006年8月7日召开2006年第二次临时股东大会，决议通过《华北制药股份有限公司股权分置改革方案》，并经河北省人民政府国有资产监督管理委员会冀国资产权[2006]210号文核准及上海证券交易所上证上字[2006]594号文同意，公司以总股本761,909,302股为基数，以资本公积金向全体股东每10股转增股本3.5股，非流通股股东将应得转增股本全部转送给流通股股东，作为非流通股股东所持股份获得流通权的对价安排。此方案实施完毕后，以方案实施股权登记日流通股股东持有的股份为基数，原流通股股东所持股份共计增加266,668,256股，公司总股本由761,909,302股增加至1,028,577,558股。公司注册资本相应的由人民币761,909,302.00元增加至1,028,577,558.00元。

2011年11月9日，公司2011年第二次临时股东大会审议通过了《关于公司非公开发行A股股票预案的议案》；2012年8月1日，中国证券监督管理委员会证监许可[2012]1021号文《关于核准华北制药股份有限公司非公开发行股票的批复》核准了公司向冀中能源集团有限责任公司定向增发350,000,000股；增发完毕后，公司总股本由1,028,577,558股增加至1,378,577,558股。公司注册资本相应的由人民币1,028,577,558.00元增加至1,378,577,558.00元。

2013年8月2日，公司2013年第一次临时股东大会审议通过了《关于公司非公开发行A股股票预案的议案》；2013年12月27日，中国证券监督管理委员会证监许可[2013]1639号文《关于核准华北制药股份有限公司非公开发行股票的批复》核准了公司向冀中能源集团有限责任公司定向增发252,227,171股；增发完毕后，公司总股本由1,378,577,558股增加至1,630,804,729股。公司注册资本相应的由人民币1,378,577,558.00元增加至1,630,804,729.00元。

公司的注册地址和总部地址均为河北省石家庄市和平东路 388 号。

公司主要生产抗生素和维生素等医药产品,是目前我国最大的抗生素、维生素生产基地之一。

本财务报告业经公司第九届董事会第九次会议于 2017 年 3 月 15 日批准报出。

2. 合并财务报表范围

适用 不适用

本公司合并财务报表范围以控制为基础给予确定。本报告期合并范围未发生变化。

报告期合并范围详见“本附注九、在其他主体中权益第 1、在子公司中的权益之（1）企业集团构成”。

四、财务报表的编制基础

1. 编制基础

公司财务报表以持续经营假设为基础,根据实际发生的交易和事项,按照财政部颁布的《企业会计准则-基本准则》和 41 项具体会计准则,以及企业会计准则应用指南、企业会计准则解释及其他规定(以下合称“企业会计准则”)、中国证券监督管理委员会《公开发行证券的公司信息披露编报规则第 15 号-财务报告的一般规定》(2014 年修订)的披露规定,并基于以下“三、重要会计政策及会计估计”所述的重要会计政策及会计估计进行编制。

2. 持续经营

适用 不适用

本公司评价自报告期末起 12 个月的持续经营能力不存在重大疑虑因素或事项。

五、重要会计政策及会计估计

具体会计政策和会计估计提示:

适用 不适用

无

1. 遵循企业会计准则的声明

本公司所编制的财务报表符合企业会计准则的要求,真实、完整地反映了公司的财务状况、经营成果、股东权益变动和现金流量等有关信息。

2. 会计期间

本公司会计年度自公历 1 月 1 日起至 12 月 31 日止。

3. 营业周期

适用 不适用

本公司以 12 个月作为一个营业周期，并以其作为资产和负债的流动性划分标准。

4. 记账本位币

本公司的记账本位币为人民币。

5. 同一控制下和非同一控制下企业合并的会计处理方法

适用 不适用

本公司将两个或者两个以上单独的企业合并形成一个报告主体的交易或事项确定为企业合并。企业合并分为同一控制下企业合并和非同一控制下企业合并两种类型。其会计处理如下：

(1) 同一控制下企业合并

a. 一次交易实现同一控制下企业合并

对于同一控制下的企业合并，本公司在企业合并中取得的资产和负债，按照合并日在被合并方的账面价值计量。在合并中取得的净资产账面价值与支付的合并对价账面价值（或发行股份面值总额）的差额，调整资本公积，资本公积不足冲减的，调整留存收益。本公司为进行企业合并而发生的各项直接相关费用，包括为进行企业合并而支付的审计费用、评估费用、法律服务费等，于发生时计入当期损益。

b. 多次交易分步实现同一控制下企业合并

通过多次交易分步实现同一控制下企业合并的，在母公司财务报表中，合并日时点按照新增后的持股比例计算被合并方所有者权益在最终控制方合并报表中的账面价值的份额作为该项投资的初始投资成本，初始投资成本与其原长期股权投资账面价值加上合并日取得进一步股权新支付对价的账面价值之和的差额，调整资本公积（股本溢价），资本公积不足冲减的，调整留存收益。在合并财务报表中，应视同参与合并的各方在最终控制方开始控制时作为比较数据追溯调整的最早期间进行合并报表编制。对被合并方的有关资产、负债并入合并财务报表增加的净资产调整所有者权益项下“资本公积”项目。同时对合并方在取得被合并方控制权之前持有的股权投资与合并方和被合并方同处于同一方最终控制之日孰晚日起至合并日之间已经确认损益、其他综合收益部分冲减合并报表期初留存收益或当期损益，但被合并方重新计量设定受益计划净负债或净资产变动而产生的其他综合收益除外。

企业合并中发行权益性证券发生的手续费、佣金等，抵减权益性证券溢价收入，溢价收入不足冲减的，冲减留存收益。被合并各方采用的会计政策与本公司不一致的，本公司在合并日按照本公司会计政策进行调整，在此基础上按照企业会计准则规定确认。

(2) 非同一控制下的企业合并

a. 一次交易实现非同一控制下企业合并

对于非同一控制下的企业合并，合并成本为购买方在购买日为取得对被购买方的控制权而付出的资产、发生或承担的负债以及发行的权益性证券的公允价值。购买方为进行企业合并发生的各项直接相关费用计入当期损益。在合并合同中对可能影响合并成本的未来事项作出约定的，购买日如果估计未来事项很可能发生并且对合并成本的影响金额能够可靠计量的，也计入合并成本。非同一控制下企业合并中所取得的被购买方符合确认条件的可辨认资产、负债及或有负债，在购买日以公允价值计量。购买方对合并成本大于合并中取得的被购买方可辨认净资产公允价值份额的差额，确认为商誉。购买方对合并成本小于合并中取得的被购买方可辨认净资产公允价值份额的，经复核后合并成本仍小于合并中取得的被购买方可辨认净资产公允价值份额的差额，计入当期损益。

b. 多次交易分步实现非同一控制下企业合并

通过多次交易分步实现非同一控制下企业合并的，在母公司财务报表中，以购买日之前所持被购买方的股权投资的账面价值与购买日新增投资成本之和，作为该项投资的初始投资成本；购买日之前持有的被购买方的股权涉及其他综合收益的，应当在处置该项投资时将与其相关的其他综合收益转入当期投资收益，但被购买方重新计量设定受益计划净负债或净资产变动而产生的其他综合收益除外。

在合并财务报表中，对于购买日之前持有的被购买方的股权，按照该股权在购买日的公允价值进行重新计量，公允价值与其账面价值的差额计入当期投资收益；购买日之前持有的被购买方的股权涉及其他综合收益的，与其相关的其他综合收益应当转为购买日所属当期投资收益。同时，购买日之前所持被购买方的股权于购买日的公允价值与购买日新购入股权所支付对价之和作为合并成本，合并成本与购买日中取得的被购买方可辨认净资产公允价值份额的差额，确认为商誉或合并当期损益。

(3) 分步处置子公司股权至丧失控制权的会计处理方法

a. 判断分步处置股权至丧失控制权过程中的各项交易是否属于“一揽子交易”的原则

处置对子公司股权投资的各项交易的条款、条件以及经济影响符合以下一种或多种情况时，将多次交易事项作为一揽子交易进行会计处理。具体原则：

- ①这些交易是同时或者在考虑了彼此影响的情况下订立的；
- ②这些交易整体才能达成一项完整的商业结果；
- ③一项交易的发生取决于其他至少一项交易的发生；
- ④一项交易单独看是不经济的，但是和其他交易一并考虑时是经济的。

b. 属于“一揽子交易”的分步处置股权至丧失控制权的各项交易的会计处理方法

对于属于“一揽子交易”的分步处置股权至丧失控制权的情形，应当将各项交易作为一项处置子公司并丧失控制权的交易进行会计处理。具体在母公司财务报表和合并财务报表中会计处理方法如下：

在母公司财务报表中，将每一次处置价款与所处置投资对应的账面价值的差额确认为其他综合收益，到丧失控制权时再一并转入丧失控制权的当期损益；对于失去控制权之后的剩余股权，按其账面价值确认为长期股权投资或其他相关金融资产，失去控制权之后的剩余股权能够对原有子公司实施共同控制或重大影响的，按权益法的相关规定进行会计处理。

在合并财务报表中，对于失去控制权之前的每一次交易，将处置价款与处置投资对应的享有该子公司净资产份额的差额，在合并报表中确认为其他综合收益；在丧失控制权时一并转入丧失控制权当期的损益。对于剩余股权，按照其在丧失控制权日的公允价值进行重新计量，处置股权取得的对价与剩余股权公允价值之和，减去按原持股比例计算应享有原有子公司自购买日开始持续计算的净资产的份额之间的差额，计入丧失控制权当期的投资收益。与原有子公司股权投资相关的其他综合收益，在丧失控制权时转为当期投资收益。但原子公司重新计量设定受益计划净负债或净资产变动而产生的其他综合收益除外。

c. 不属于“一揽子交易”的分步处置股权至丧失控制权的各项交易的会计处理方法

对于失去控制权之前的每一次交易，在母公司财务报表中将处置价款与处置投资对应的账面价值的差额确认为当期投资收益；在合并财务报表中将处置价款与处置投资对应的享有该子公司净资产份额的差额计入资本公积（资本溢价），资本溢价不足冲减的，调整留存收益。

对于失去控制权时的交易，在母公司财务报表中，对于处置的股权，按照处置价款与处置投资对应的账面价值的差额确认为当期投资收益；同时，对于剩余股权，按其账面价值确认为长期股权投资或其他相关金融资产。处置后的剩余股权能够对原有子公司实施共同控制或重大影响的，按有关成本法转为权益法的相关规定进行会计处理。在合并财务报表中，对于剩余股权，按照其在

丧失控制权日的公允价值进行重新计量。处置股权取得的对价与剩余股权公允价值之和，减去按原持股比例计算应享有原有子公司自购买日开始持续计算的净资产的份额之间的差额，计入丧失控制权当期的投资收益。与原有子公司股权投资相关的其他综合收益，在丧失控制权时转为当期投资收益。但原子公司重新计量设定受益计划净负债或净资产变动而产生的其他综合收益除外。

6. 合并财务报表的编制方法

适用 不适用

(1) 合并财务报表范围的确定原则

合并财务报表的合并范围以控制为基础予以确定。控制是指本公司拥有对被投资方的权力，通过参与被投资方的相关活动而享有可变回报，并且有能力运用对被投资方的权力影响其回报金额。合并范围包括本公司及全部子公司。子公司，是指被本公司控制的企业或主体。

(2) 合并财务报表编制的方法

从取得子公司的净资产和生产经营决策的实际控制权之日起，本公司开始将其纳入合并范围；从丧失实际控制权之日起停止纳入合并范围。对于处置的子公司，处置日前的经营成果和现金流量已经适当地包括在合并利润表和合并现金流量表中；当期处置的子公司，不调整合并资产负债表的期初数。非同一控制下企业合并增加的子公司其购买日后的经营成果及现金流量已经适当地包括在合并利润表和合并现金流量表中，且不调整合并财务报表的期初数和对比数。同一控制下企业合并增加的子公司，其自合并当期期初至合并日的经营成果和现金流量已经适当地包括在合并利润表和合并现金流量表中，并且同时调整合并财务报表的对比数。

在编制合并财务报表时，子公司与本公司采用的会计政策或会计期间不一致的，按照本公司的会计政策和会计期间对子公司财务报表进行必要的调整。对于非同一控制下企业合并取得的子公司，以购买日可辨认净资产公允价值为基础对其个别财务报表进行调整。

合并范围内所有重大往来余额、交易及未实现利润在合并财务报表编制时予以抵销。子公司的股东权益及当期净损益中不属于本公司所拥有的部分分别作为少数股东权益及少数股东损益在合并财务报表中股东权益及净利润项下单独列示。子公司当期净损益中属于少数股东权益的份额，在合并利润表中净利润项目下以“少数股东损益”项目列示。少数股东分担的子公司的亏损超过了少数股东在该子公司期初所有者权益中所享有的份额，冲减少数股东权益。

7. 合营安排分类及共同经营会计处理方法

适用 不适用

本公司将一项由两个或两个以上的参与方共同控制的安排确定为合营安排。参与方为共同控制的一方时界定为合营安排中的合营方，否则界定为合营安排中的非合营方。

合营安排根据合营方是否为享有该安排相关资产权利且承担相关负债义务，还是仅对该安排的净资产享有权利划分为共同经营或合营企业两种类型。

(1) 共同经营的会计处理方法

本公司为共同经营中的合营方，应当确认其共同经营中利益份额相关的下列项目，并按照相关企业会计准则的规定进行会计处理：①确认单独所持有的资产，以及按其份额确认共同持有的资产；②确认单独所承担的负债，以及按其份额确认共同承担的负债；③确认出售其享有的共同经营产出份额所产生的收入；④按其份额确认共同经营因出售产出所产生的收入；⑤确认单独所发生的费用，以及按其份额确认共同经营发生的费用。

本公司为共同经营中非合营方比照上述合营方进行会计处理。

(2) 合营企业的会计处理方法

本公司为合营企业的合营方，应当按照《企业会计准则第 2 号—长期股权投资》的相关规定进行核算及会计处理。

8. 现金及现金等价物的确定标准

本公司在编制现金流量表时所确定的现金，是指本公司库存现金以及可以随时用于支付的存款。

本公司在编制现金流量表时所确定的现金等价物，是指本公司持有的期限短、流动性强、易于转换为已知金额现金、价值变动风险很小的投资。

9. 外币业务和外币报表折算

适用 不适用

(1) 外币业务折算

外币业务发生时按交易日即期汇率折算为记账本位币金额。

在资产负债表日，分别外币货币性项目和外币非货币性项目进行处理：

a. 对外币货币性项目，采用资产负债表日即期汇率折算。因资产负债表日即期汇率与初始确认时或者前一资产负债表日即期汇率不同而产生的汇兑差额，除符合资本化条件的外币专门借款的汇兑差额在资本化期间予以资本化计入相关资产的成本外，均计入当期损益；

b. 对以历史成本计量的外币非货币性项目，仍采用交易发生日的即期汇率折算，不改变其记账本位币金额；对以公允价值计量的外币非货币性项目，采用公允价值确定日的即期汇率折算，折算后的记账本位币金额与原记账本位币金额的差额，作为公允价值变动(含汇率变动)处理，计入当期损益或确认为其他综合收益。

(2) 外币财务报表折算

本公司的控股子公司、合营企业、联营企业等，若采用与本公司不同的记账本位币，需对其外币财务报表折算后，再进行会计核算及合并财务报表的编报。

资产负债表中的资产和负债项目，采用资产负债表日的即期汇率折算，所有者权益项目除“未分配利润”项目外，其他项目采用发生时的即期汇率折算。利润表中的收入和费用项目，采用交易发生日即期汇率近似的汇率折算。折算产生的外币财务报表折算差额，在资产负债表中所有者权益项目的其他综合收益中列示。

外币现金流量按照系统合理方法确定的，采用交易发生日即期汇率近似的汇率折算。汇率变动对现金的影响额，在现金流量表中单独列示。

处置境外经营时，与该境外经营有关的外币报表折算差额，全部或按处置该境外经营的比例转入处置当期损益。

10. 金融工具

适用 不适用

(1) 金融工具的分类、确认和计量

金融工具划分为金融资产或金融负债。

金融资产于初始确认时分类为：以公允价值计量且其变动计入当期损益的金融资产（包括交易性金融资产和指定为以公允价值计量且其变动计入当期损益的金融资产）、持有至到期投资、贷款和应收款项、可供出售金融资产。除应收款项以外的金融资产的分类取决于本公司及其子公司对金融资产的持有意图和持有能力等。

金融负债于初始确认时分类为：以公允价值计量且其变动计入当期损益的金融负债（包括交易性金融负债和指定为以公允价值计量且其变动计入当期损益的金融负债）以及其他金融负债。

本公司成为金融工具合同的一方时，确认为一项金融资产或金融负债。

本公司金融资产或金融负债初始确认按公允价值计量。后续计量则分类进行处理：以公允价值计量且其变动计入当期损益的金融资产、可供出售金融资产及以公允价值计量且其变动计入当期损益的金融负债按公允价值计量；持有到期投资、贷款和应收款项以及其他金融负债按摊余成本计量。

本公司金融资产或金融负债后续计量中公允价值变动形成的利得或损失，除与套期保值有关外，按照如下方法处理：①以公允价值计量且其变动计入当期损益的金融资产或金融负债公允价值变动形成的利得或损失，计入公允价值变动损益；在资产持有期间所取得的利息或现金股利，确认为投资收益；处置时，将实际收到的金额与初始入账金额之间的差额确认为投资收益，同时调整公允价值变动损益。②可供出售金融资产的公允价值变动计入其他综合收益；持有期间按实际利率法计算的利息，计入投资收益；可供出售权益工具投资的现金股利，于被投资单位宣告发放股利时计入投资收益；处置时，将实际收到的金额与账面价值扣除原直接计入其他综合收益的公允价值变动累计额之后的差额确认为投资收益。

（2）金融资产转移的确认依据和计量方法

本公司金融资产转移的确认依据：金融资产所有权上几乎所有的风险和报酬转移时，或既没有转移也没有保留金融资产所有权上几乎所有的风险和报酬，但放弃了对该金融资产控制的，应当终止确认该项金融资产。

本公司金融资产转移的计量：金融资产满足终止确认条件，应进行金融资产转移的计量，即将所转移金融资产的账面价值与因转移而收到的对价和原直接计入其他综合收益的公允价值变动累计额之和的差额部分，计入当期损益。

金融资产部分转移满足终止确认条件的，将所转移金融资产整体的账面价值，在终止确认部分和未终止确认部分之间，按照各自的相对公允价值进行分摊，并将终止确认部分的账面价值与终止确认部分的收到对价和原直接计入其他综合收益的公允价值变动累计额之和的差额部分，计入当期损益。

（3）金融负债终止确认条件

本公司金融负债终止确认条件：金融负债的现时义务全部或部分已经解除的，则应终止确认该金融负债或其一部分。

（4）金融资产和金融负债的公允价值确认方法

本公司对金融资产和金融负债的公允价值的确认方法：如存在活跃市场的金融工具，以活跃市场中的报价确定其公允价值；如不存在活跃市场的金融工具，采用估值技术确定其公允价值。

估值技术包括参考熟悉情况并自愿交易的各方最近进行的市场交易中使用的价格、参照实质上相同的其他金融资产的当前公允价值、现金流量折现法等。采用估值技术时，优先最大程度使用市场参数，减少使用与本公司及其子公司特定相关的参数。

(5) 金融资产减值

本公司在资产负债日对除以公允价值计量且变动计入当期损益的金融资产以外的金融资产的账面价值进行减值检查，当客观证据表明金融资产发生减值，则应当对该金融资产进行减值测试，以根据测试结果计提减值准备。

本公司对应收款项减值详见“本附注三（十一）应收款项”部分。

本公司持有至到期投资发生减值时，将其账面价值减记至预计未来现金流量现值，减记金额确认为减值损失，计入当期损益。可供出售金融资产发生减值时，将原直接计入其他综合收益的因公允价值下降形成的累计损失予以转出并计入当期损益，该转出的累计损失为该资产初始取得成本扣除已收回本金和已摊销金额、当前公允价值和原已计入损益的减值损失后的余额。

本公司各类可供出售金融资产减值的认定标准包括下列各项：

- ①发行方或债务人发生严重财务困难；
- ②债务人违反了合同条款，如偿付利息或本金发生违约或逾期等；
- ③债权人出于经济或法律等方面因素的考虑，对发生财务困难的债务人作出让步；
- ④债务人很可能倒闭或进行其他财务重组；
- ⑤因发行方发生重大财务困难，该金融资产无法在活跃市场继续交易；
- ⑥无法辨认一组金融资产中的某项资产的现金流量是否已经减少，但根据公开的数据对其进行总体评价后发现，该组金融资产自初始确认以来的预计未来现金流量确已减少且可计量，如该组金融资产的债务人支付能力逐步恶化，或债务人所在国家或地区失业率提高、担保物在其所在地区的价格明显下降、所处行业不景气等；
- ⑦权益工具发行方经营所处的技术、市场、经济或法律环境等发生重大不利变化，使权益工具投资人可能无法收回投资成本；
- ⑧权益工具投资的公允价值发生严重或非暂时性下跌；
- ⑨其他表明金融资产发生减值的客观证据。

11. 应收款项

坏账损失确认标准：因债务人出现被撤销、破产、资不抵债、现金流量严重不足或死亡等情况，导致无法收回的款项，经公司的相应权力机构批准作为资产损失。

坏账准备计提方法：期末对应收款项的账面价值进行检查，对单项金额重大的应收款项（500万元以上）、有还款保证的特殊应收款项及单项金额不重大的长期应收款项（3年以上）单独进行减值测试，根据其未来现金流量的现值低于其账面价值的差额确认减值损失，计提坏账准备。经单独测试后未减值的应收款项与未单独进行减值测试的应收款项一起采用按信用风险特征划分为若干组合，计提坏账准备。如经单独测试后未减值的应收款项与未单独进行减值测试的应收款项没有类似信用风险特征，则不再额外进行减值测试计提坏账准备。

组合名称	确定组合的依据
个别认定法组合	有还款保证的特殊应收款项
账龄分析法组合	除有还款保证以外的其他应收款项

个别认定法经单独测试后未发生减值的，不计提坏账准备。

(1). 单项金额重大并单独计提坏账准备的应收款项

√适用 □不适用

单项金额重大的判断依据或金额标准	金额标准:500 万元以上
单项金额重大并单项计提坏账准备的计提方法	单独进行减值测试，根据其未来现金流量的现值低于其账面价值的差额确认减值损失，计提坏账准备。

(2). 按信用风险特征组合计提坏账准备的应收款项:

√适用 □不适用

按信用风险特征组合计提坏账准备的计提方法（账龄分析法、余额百分比法、其他方法）	
组合 1	个别认定法
组合 2	账龄分析法

组合中，采用账龄分析法计提坏账准备的

√适用 □不适用

账龄	应收账款计提比例 (%)	其他应收款计提比例 (%)
1 年以内（含 1 年）	5	5
1—2 年	10	10
2—3 年	30	30
3—4 年	60	60
4—5 年	80	80
5 年以上	100	100

组合中，采用余额百分比法计提坏账准备的

□适用 √不适用

组合中，采用其他方法计提坏账准备的

√适用 □不适用

组合名称	应收账款计提比例 (%)	其他应收款计提比例 (%)
个别认定法	0	0

(3). 单项金额不重大但单独计提坏账准备的应收款项:

√适用 □不适用

单项计提坏账准备的理由	风险特征
坏账准备的计提方法	单项金额不重大的长期应收款项（3年以上）单独进行减值测试，根据其未来现金流量的现值低于其账面价值的差额确认减值损失，计提坏账准备。

12. 存货

√适用 □不适用

(1) 存货分类

存货是指本公司在日常活动中持有以备出售的产成品或商品、处在生产过程中的在产品、在生产过程或提供劳务过程中耗用的材料和物料等。主要包括原材料、委托加工物资、包装物、低值易耗品、在产品、自制半成品、产成品（库存商品）等。

(2) 发出存货的计价方法

原材料、包装物按计划成本计价，月末分别计算差异率分配材料成本差异；产成品以实际成本计价，发出时按加权平均法核算；

(3) 存货可变现净值的确定依据

资产负债表日，存货按照成本与可变现净值孰低计量，并按单个存货项目计提存货跌价准备，但对于数量繁多、单价较低的存货，按照存货类别计提存货跌价准备。

存货可变现净值的确定依据：①产成品可变现净值为估计售价减去估计的销售费用和相关税费后金额；②为生产而持有的材料等，当用其生产的产成品的可变现净值高于成本时按照成本计量；当材料价格下降表明产成品的可变现净值低于成本时，可变现净值为估计售价减去至完工时估计将要发生的成本、估计的销售费用以及相关税费后的金额确定。③持有待售的材料等，可变现净值为市场售价。

(4) 存货的盘存制度

本公司的存货盘存制度为永续盘存制。

(5) 周转材料的摊销方法

周转材料领用时采用一次摊销法。

13. 划分为持有待售资产

□适用 √不适用

14. 长期股权投资

√适用 □不适用

(1) 初始投资成本确定

a. 对于企业合并取得的长期股权投资，如为同一控制下的企业合并，应当按照取得被合并方所有者权益在最终控制方合并财务报表中的账面价值的份额确认为初始成本；非同一控制下的企业合并，应当按购买日确定的合并成本确认为初始成本；

b. 以支付现金取得的长期股权投资，初始投资成本为实际支付的购买价款；

c. 以发行权益性证券取得的长期股权投资，初始投资成本为发行权益性证券的公允价值；

d. 非货币性资产交换取得或债务重组取得的，初始投资成本根据准则相关规定确定。

(2)、后续计量及损益确认方法

长期股权投资后续计量分别采用权益法或成本法。采用权益法核算的长期股权投资，按照应享有或应分担的被投资单位实现的净损益和其他综合收益的份额，分别确认投资收益和其他综合收益，并调整长期股权投资。当宣告分派的利润或现金股利计算应分得的部分，相应减少长期股权投资的账面价值；对于被投资单位除净损益、其他综合收益和利润分配以外所有者权益的其他变动，应当调整长期股权投资及所有者权益项目。

采用成本法核算的长期股权投资，除追加或收回投资外，账面价值一般不变。当宣告分派的利润或现金股利计算应分得的部分，确认投资收益。

长期股权投资具有共同控制、重大影响的采用权益法核算，具有控制的采用成本法核算。

(3) 确定对被投资单位具有共同控制、重大影响的判断标准

a. 确定对被投资单位具有共同控制的判断标准：两个或多个合营方按照相关约定对某项安排所共有的控制，并且该安排的相关活动必须经过分享控制权的参与方一致同意后才能决策。

b. 确定对被投资单位具有重大影响的判断标准：当持有被投资单位 20%以上至 50%的表决权股份时，具有重大影响。或虽不足 20%，但符合下列条件之一时，具有重大影响：

- ①. 在被投资单位的董事会或类似的权力机构中派有代表；
- ②. 参与被投资单位的政策制定过程；
- ③. 向被投资单位派出管理人员；
- ④. 被投资单位依赖投资公司的技术或技术资料；
- ⑤. 其他能足以证明对被投资单位具有重大影响的情形。

15. 投资性房地产

不适用

16. 固定资产**(1). 确认条件**

适用 不适用

固定资产是指为生产商品、提供劳务、出租或经营管理而持有的，使用寿命超过一个会计年度的有形资产。同时满足以下条件时予以确认：

- ①与该固定资产有关的经济利益很可能流入企业；
- ②该固定资产的成本能够可靠地计量。

(2). 折旧方法

适用 不适用

本公司固定资产主要分为：房屋建筑物、机器设备、运输设备等；折旧方法采用年限平均法。根据各类固定资产的性质和使用情况，确定固定资产的使用寿命和预计净残值。并在年度终了，对固定资产的使用寿命、预计净残值和折旧方法进行复核，如与原先估计数存在差异的，进行相应的调整。除已提足折旧仍继续使用的固定资产和单独计价入账的土地之外，本公司对所有固定资产计提折旧。在不考虑减值准备的情况下，按固定资产类别、预计使用寿命和预计残值确定的各类固定资产年折旧率如下：

类别	折旧方法	折旧年限（年）	残值率（%）	年折旧率（%）
房屋建筑物	年限平均法	15—45	3—10	2.0—6.47
机器设备	年限平均法	5—28	3—10	3.2—19.4
运输设备	年限平均法	5—12	3—10	7.5—19.4
其他	年限平均法	5—22	3—10	4.0—19.4

其中，已计提减值准备的固定资产，还应扣除已计提的固定资产减值准备累计金额重新计算确定折旧率。

(3). 融资租入固定资产的认定依据、计价和折旧方法

适用 不适用

融资租入固定资产的认定依据：实质上转移了与资产所有权有关的全部风险和报酬的租赁。具体认定依据为符合下列一项或数项条件的：①在租赁期届满时，租赁资产的所有权转移给承租人；②承租人有购买租赁资产的选择权，所订立的购买价款预计将远低于行使选择权时租赁资产的公允价值，因而在租赁开始日就可以合理确定承租人会行使这种选择权；③即使资产的所有权不转移，但租赁期占租赁资产使用寿命的大部分；④承租人在租赁开始日的最低租赁付款额现值，

几乎相当于租赁开始日租赁资产公允价值；⑤租赁资产性质特殊，如不作较大改造只有承租人才能使用。

融资租入固定资产的计价方法：融资租入固定资产初始计价为租赁期开始日租赁资产公允价值与最低租赁付款额现值较低者作为入账价值；

融资租入固定资产后续计价采用与自有固定资产相一致的折旧政策计提折旧。每年年度终了，公司对固定资产的使用寿命、预计净残值和折旧方法进行复核。使用寿命预计数与原先估计数有差异的，调整固定资产使用寿命；预计净残值预计数与原先估计数有差异的，调整预计净残值。

17. 在建工程

适用 不适用

公司在建工程按实际成本计价。工程达到预定可使用状态后，将该项工程完工达到预定可使用状态所发生的必要支出结转，作为固定资产的入账价值。

本公司在建工程在工程完工达到预定可使用状态时，结转固定资产。预定可使用状态的判断标准，应符合下列情况之一：

- ①. 固定资产的实体建造（包括安装）工作已经全部完成或实质上已经全部完成；
- ②. 已经试生产或试运行，并且其结果表明资产能够正常运行或能够稳定地生产出合格产品，或者试运行结果表明其能够正常运转或营业；
- ③. 该项建造的固定资产上的支出金额很少或者几乎不再发生；
- ④. 所购建的固定资产已经达到设计或合同要求，或与设计或合同要求基本相符。

18. 借款费用

适用 不适用

(1) 借款费用资本化的确认原则

公司发生的借款费用，可直接归属于符合资本化条件的资产的购建或者生产的，予以资本化，计入相关资产成本；其他借款费用，在发生时根据其发生额确认为费用，计入当期损益。符合资本化条件的资产，是指需要经过相当长时间的购建或者生产活动才能达到预定可使用或者可销售状态的固定资产、投资性房地产和存货等资产。

(2) 资本化金额计算方法

资本化期间：指从借款费用开始资本化时点到停止资本化时点的期间。借款费用暂停资本化的期间不包括在内。

借款费用同时满足下列条件的，开始资本化：

A、资产支出已经发生，资产支出包括为购建或者生产符合资本化条件的资产而以支付现金、转移非现金资产或者承担带息债务形式发生的支出；

B、借款费用已经发生；

C、为使资产达到预定可使用或者可销售状态所必要的购建或者生产活动已经开始。

暂停资本化期间：在购建或生产过程中发生非正常中断、且中断时间连续超过 3 个月的，应当暂停借款费用的资本化期间。

资本化金额计算：①借入专门借款，按照专门借款当期实际发生的利息费用，减去将尚未动用的借款资金存入银行取得的利息收入或进行暂时性投资取得的投资收益后的金额确定；②占用一般借款按照累计资产支出超过专门借款部分的资产支出加权平均数乘以所占用一般借款的资本化率计算确定，资本化率为一般借款的加权平均利率；③借款存在折价或溢价的，按照实际利率法确定每一会计期间应摊销的折价或溢价金额，调整每期利息金额。

实际利率法是根据借款实际利率计算其摊余折价或溢价或利息费用的方法。其中实际利率是借款在预期存续期间的未来现金流量，折现为该借款当前账面价值所使用的利率。

19. 生物资产

适用 不适用

20. 油气资产

适用 不适用

21. 无形资产

(1). 计价方法、使用寿命、减值测试

适用 不适用

(1) 无形资产的计价方法

本公司无形资产按照成本进行初始计量，并于取得无形资产时分析判断其使用寿命。购入的无形资产，按实际支付的价款和相关支出作为实际成本。投资者投入的无形资产，按投资合同或协议约定的价值确定实际成本，但合同或协议约定价值不公允的，按公允价值确定实际成本。自行开发的无形资产，其成本为达到预定用途前所发生的支出总额。

本公司无形资产后续计量，分别为：①使用寿命有限的无形资产，自无形资产可供使用时起，采用能反映与该资产有关的经济利益的预期实现方式的摊销方法，在预计使用年限内摊销；无法可靠确定预期实现方式的，采用直线法摊销；并在年度终了，对无形资产的使用寿命和摊销方法进行复核，如与原先估计数存在差异的，进行相应的调整。②使用寿命不确定的无形资产不摊销，但在年度终了，对使用寿命进行复核，当有确凿证据表明其使用寿命是有限的，则估计其使用寿命，按直线法进行摊销。

(2) 使用寿命有限的无形资产使用寿命估计

本公司对使用寿命有限的无形资产，估计其使用寿命时通常考虑以下因素：①运用该资产生产的产品通常的寿命周期、可获得的类似资产使用寿命的信息；②技术、工艺等方面的现阶段情况及对未来发展趋势的估计；③以该资产生产的产品或提供劳务的市场需求情况；④现在或潜在的竞争者预期采取的行动；⑤为维持该资产带来经济利益能力的预期维护支出，以及公司预计支付有关支出的能力；⑥对该资产控制期限的相关法律规定或类似限制，如特许使用期、租赁期等；⑦与公司持有其他资产使用寿命的关联性等。

(3) 使用寿命不确定的判断依据

本公司将无法预见该资产为公司带来经济利益的期限，或使用期限不确定等无形资产确定为使用寿命不确定的无形资产。

使用寿命不确定的判断依据：①来源于合同性权利或其他法定权利，但合同规定或法律规定无明确使用年限；②综合同行业情况或相关专家论证等，仍无法判断无形资产为公司带来经济利益的期限。

每年年末，对使用寿命不确定无形资产使用寿命进行复核，主要采取自下而上的方式，由无形资产使用相关部门进行基础复核，评价使用寿命不确定判断依据是否存在变化等确定。

(4) 无形资产转销

公司期末预计某项无形资产已经不能给企业带来未来经济利益的，将该项无形资产的账面价值全部转入当期损益。

(2). 内部研究开发支出会计政策

适用 不适用

内部研发项目研究阶段的支出，于发生时计入当期损益；开发阶段的支出，同时满足下列条件的，确认为无形资产：a. 完成该无形资产以使其能够使用或出售在技术上具有可行性；b. 具有完成该无形资产并使用或出售的意图；c. 无形资产产生经济利益的方式，包括能够证明运用该无形资产生产的产品存在市场或无形资产自身存在市场，无形资产将在内部使用的，能证明其有用性；d. 有足够的技术、财务资源和其他资源支持，以完成该无形资产的开发，并有能力使用或出售该无形资产；e. 归属于该无形资产开发阶段的支出能够可靠地计量。

划分内部研发项目的研究阶段和开发阶段的具体标准：为获取新的技术和知识等进行的有计划的调查阶段，应确定为研究阶段，该阶段具有计划性和探索性等特点；在进行商业性生产或使用前，将研究成果或其他知识应用于某项计划或设计，以生产出新的或具有实质性改进的材料、装置、产品等阶段，应确定为开发阶段，该阶段具有针对性和形成成果的可能性较大等特点。

22. 长期资产减值

适用 不适用

本公司长期资产主要指可供出售金融资产、长期股权投资、固定资产、在建工程、无形资产、商誉等资产。

(1) 长期资产减值测试方法

资产负债表日，本公司对长期资产检查是否存在可能发生减值的迹象，当存在减值迹象时应进行减值测试确认其可收回金额，按账面价值与可收回金额孰低计提减值准备。

可收回金额按照长期资产的公允价值减去处置费用后的净额与长期资产预计未来现金流量的现值之间孰高确定。长期资产的公允价值净额是根据公平交易中销售协议价格减去可直接归属于该长期资产处置费用的金额确定。

本公司在确定公允价值时优先考虑销售协议价格，其次如不存在销售协议价格但存在资产活跃市场或同行业类似资产交易价格，按照市场价格确定；如按照上述规定仍然无法可靠估计长期资产的公允价值，以长期资产预计未来现金流量的现值作为其可收回金额。

本公司在确定长期资产预计未来现金流量现值时：①其现金流量分别根据资产持续使用过程中以及最终处置时预计未来现金流量进行测算，主要依据公司管理层批准的财务预算或预测数据，以及预测期之后年份的合理增长率为基础进行最佳估计确定。预计未来现金流量充分考虑历史经验数据及外部环境因素的变化等确定。②其折现率根据资产负债日与预测期间相同的国债或活跃市场上的高质量公司债券的市场收益率确定。

(2) 长期资产减值的会计处理方法

本公司对长期资产可收回金额低于其账面价值的，应当将长期资产账面价值减记至可收回金额，减记的金额确认为资产减值损失，计入当期损益，同时计提相应长期资产的减值准备。相应减值资产折旧或摊销费用在未来期间作相应调整。减值损失一经计提，在以后会计期间不再转回。

(3) 商誉的减值测试方法及会计处理方法

本公司每年年末对商誉进行减值测试，具体测试方法如下：

①先对不包含商誉的资产组或资产组组合进行减值测试，确认可收回金额，按资产组或资产组组合账面价值与可收回金额孰低计提减值损失；②再对包含商誉的资产组或者资产组组合进行减值测试，确认其可收回金额，按包括分摊商誉的资产组或资产组组合账面价值与可收回金额孰低部分，首先抵减分摊至资产组或资产组组合中商誉的账面价值，再根据资产组或资产组组合中除商誉之外的其他各项资产的账面价值所占比重，按比例抵减其他各项资产的账面价值。

商誉减值会计处理方法：根据商誉减值测试结果，对各项资产账面价值的抵减，应当作为各单项资产包括商誉的减值损失处理，计入当期损益。抵减后各项资产账面价值不得低于该资产公允价值净额、该资产预计未来现金流量现值和零三者之中最高者。未能分摊的减值损失在资产组或资产组组合中其他各项资产的账面价值所占比重进行分配。

23. 长期待摊费用

适用 不适用

本公司长期待摊费用是指已经支出，但受益期限在一年以上（不含一年）的各项费用，主要包括树脂、土地租赁费、固定资产改良支出、国际认证支出、房屋装修费等。公司发生的长期待摊费用按实际成本计价并按预计受益期限平均摊销，对不能使以后会计期间受益的长期待摊费用项目，在确定时将该项目的摊余价值全部计入当期损益。

24. 职工薪酬

职工薪酬分类

本公司将为获取职工提供的服务或解除劳动关系而给予的各种形式的报酬或补偿确定为职工薪酬。

本公司对职工薪酬按照性质或支付期间分类为短期薪酬、离职后福利、辞退福利和其他长期职工福利。

(1)、短期薪酬的会计处理方法

适用 不适用

在职工为其提供服务的会计期间，将实际发生的短期薪酬确认为负债，并计入当期损益或相关资产成本；

(2)、离职后福利的会计处理方法

√适用 □不适用

根据本公司与职工就离职后福利达成的协议、制定章程或办法等，将是否承担进一步支付义务的离职福利计划分类为设定提存计划或设定受益计划两种类型。①设定提存计划按照向独立的基金缴存固定费用确认为负债，并计入当期损益或相关资产成本；②设定受益计划采用预期累计福利单位法进行会计处理。具体为：本公司将根据预期累计福利单位法确定的公式将设定受益计划产生的福利义务折合为离职时点的终值；之后归属于职工提供服务的期间，并计入当期损益或相关资产成本。

(3)、辞退福利的会计处理方法

√适用 □不适用

满足辞退福利义务时将解除劳动关系给予的补偿一次计入当期损益。

(4)、其他长期职工福利的会计处理方法

√适用 □不适用

根据职工薪酬的性质参照上述会计处理原则进行处理。

25. 预计负债

√适用 □不适用

(1) 预计负债的确认标准

当与或有事项相关的义务是公司承担的现时义务，且履行该义务很可能导致经济利益流出，同时其金额能够可靠地计量时确认该义务为预计负债。

(2) 预计负债的计量方法

按照履行相关现时义务所需支出的最佳估计数进行初始计量，如所需支出存在一个连续范围，且该范围内各种结果发生的可能性相同，最佳估计数按照该范围内的中间值确定；如涉及多个项目，按照各种可能结果及相关概率计算确定最佳估计数。

资产负债表日应当对预计负债账面价值进行复核，有确凿证据表明该账面价值不能真实反映当前最佳估计数，应当按照当前最佳估计数对该账面价值进行调整。

如果清偿已确认预计负债所需支出全部或部分预期由第三方或其他方补偿，则补偿金额只能在基本确定能收到时，作为资产单独确认。确认的补偿金额不超过所确认负债的账面价值。

26. 股份支付

适用 不适用

27. 优先股、永续债等其他金融工具

适用 不适用

28. 收入

适用 不适用

(1) 销售商品

本公司销售的商品在同时满足下列条件时，按从购货方已收或应收的合同或协议价款的金额确认销售商品收入：①已将商品所有权上的主要风险和报酬转移给购货方；②既没有保留通常与所有权相联系的继续管理权，也没有对已售出的商品实施有效控制；③收入的金额能够可靠地计量；④相关的经济利益很可能流入企业；⑤相关的已发生或将发生的成本能够可靠地计量。

合同或协议价款的收取采用递延方式，实质上具有融资性质的，按照应收的合同或协议价款的公允价值确定销售商品收入金额。

(2) 提供劳务

在资产负债表日提供劳务交易的结果能够可靠估计的，采用完工百分比法确认提供劳务收入。本公司根据实际成本占预计总成本的比例确定完工进度，在资产负债表日提供劳务交易结果不能够可靠估计的，分别下列情况处理：①已经发生的劳务成本预计能够得到补偿的，按照已经发生的劳务成本金额确认提供劳务收入，并按相同金额结转劳务成本；②已经发生的劳务成本预计不能够得到补偿的，将已经发生的劳务成本计入当期损益，不确认提供劳务收入。

(3) 让渡资产使用权

本公司在让渡资产使用权相关的经济利益很可能流入并且收入的金额能够可靠地计量时确认让渡资产使用权收入。

29. 政府补助

政府补助主要包括与资产相关的政府补助和与收益相关的政府补助两种类型。

(1)、与资产相关的政府补助判断依据及会计处理方法

适用 不适用

与资产相关的政府补助，确认为递延收益，并在相关资产使用寿命内平均分配，计入当期损益；按照名义金额计量的政府补助，直接计入当期损益。

(2)、与收益相关的政府补助判断依据及会计处理方法

√适用 □不适用

与收益相关的政府补助，分别下列情况处理：①用于补偿企业以后期间的相关费用或损失的，确认为递延收益，并在确认相关费用的期间，计入当期损益；②用于补偿企业已发生的相关费用或损失的，直接计入当期损益。

政府补助为货币性资产的，按照收到或应收的金额计量。政府补助为非货币性资产的，按照公允价值计量；公允价值不能够可靠取得的，按照名义金额计量。按照名义金额计量的政府补助，直接计入当期损益。

已确认的政府补助需要返还时，存在相关递延收益余额的，冲减相关递延收益账面余额，超出部分计入当期损益；不存在相关递延收益的，直接计入当期损益。

区分与资产相关政府补助和与收益相关政府补助的具体标准

取得的政府补助用于购建固定资产、无形资产等长期资产的确认为与资产相关的政府补助；除与资产相关的政府补助外，用于补偿本公司以后期间或已发生相关费用或损失的政府补助确认为与收益相关的政府补助；对于综合性项目的政府补助，需要将其分解为与资产相关的部分和与收益相关的部分，分别进行会计处理，难以区分的，将政府补助整体归类为与收益相关的政府补助，视情况不同，计入当期损益或者在项目期内分期确认为当期收益。如果政府补助文件未明确补助对象的，属于项目补助的在项目期内分期确认为当期收益，除项目补助外的计入当期损益。

与政府补助相关的递延收益的摊销方法以及摊销期限的确认方法

本公司取得的与资产相关的政府补助，确认为递延收益，自相关资产可供使用时起，按照相关资产的预计使用期限，将递延收益平均分摊转入当期损益。

公司收到的与资产相关的政府补助具体摊销期限为：

类别	摊销年限
房屋建筑物	20 年
机器设备	10 年
其他	5 年

政府补助的确认时点

按照应收金额计量的政府补助，在期末有确凿证据表明能够符合财政扶持政策规定的相关条件且预计能够收到财政扶持资金时予以确认。

除按照应收金额计量的政府补助外的其他政府补助，在实际收到补助款项时予以确认。

30. 递延所得税资产/递延所得税负债

适用 不适用

公司所得税的会计处理采用资产负债表债务法。

本公司递延所得税资产和递延所得税负债的确认：

(1) 根据资产、负债的账面价值与其计税基础之间的差额（未作为资产和负债确认的项目按照税法规定可以确定其计税基础的，确定该计税基础为其差额），按照预期收回该资产或清偿该负债期间的适用税率计算确认递延所得税资产或递延所得税负债。

(2) 递延所得税资产的确认以很可能取得用来抵扣可抵扣暂时性差异的应纳税所得额为限。资产负债表日，有确凿证据表明未来期间很可能获得足够的应纳税所得额用来抵扣可抵扣暂时性差异的，确认以前会计期间未确认的递延所得税资产。如未来期间很可能无法获得足够的应纳税所得额用以抵扣递延所得税资产的，则减记递延所得税资产的账面价值。

(3) 对与子公司及联营企业投资相关的应纳税暂时性差异，确认递延所得税负债，除非本公司能够控制暂时性差异转回的时间且该暂时性差异在可预见的未来很可能不会转回。对与子公司及联营企业投资相关的可抵扣暂时性差异，当该暂时性差异在可预见的未来很可能转回且未来很可能获得用来抵扣可抵扣暂时性差异的应纳税所得额时，确认递延所得税资产。

31. 租赁

如果租赁条款在实质上将与租赁资产所有权有关的全部风险和报酬转移给承租人，该租赁为融资租赁，其他租赁则为经营租赁。

(1)、经营租赁的会计处理方法

适用 不适用

公司为承租人时，在租赁期内各个期间按照直线法将租金计入相关资产成本或确认为当期损益，发生的初始直接费用，计入当期损益。或有租金在实际发生时计入当期损益。

公司为出租人时，在租赁期内各个期间按照直线法将租金确认为当期损益，发生的初始直接费用，计入当期损益。或有租金在实际发生时计入当期损益。

(2)、融资租赁的会计处理方法

√适用 □不适用

公司为承租人时，在租赁期开始日，公司以租赁开始日租赁资产公允价值与最低租赁付款额现值中两者较低者作为租入资产的入账价值，将最低租赁付款额作为长期应付款的入账价值，其差额为未确认融资费用，发生的初始直接费用，计入租赁资产价值。在租赁期各个期间，采用实际利率法计算确认当期的融资费用。

公司为出租人时，在租赁期开始日，公司以租赁开始日最低租赁收款额与初始直接费用之和作为应收融资租赁款的入账价值，同时记录未担保余值；将最低租赁收款额、初始直接费用及未担保余值之和与其现值之和的差额确认为未实现融资收益。在租赁期各个期间，采用实际利率法计算确认当期的融资收入。

32. 其他重要的会计政策和会计估计

□适用 √不适用

33. 重要会计政策和会计估计的变更**(1)、重要会计政策变更**

□适用 √不适用

(2)、重要会计估计变更

□适用 √不适用

34. 其他

□适用 √不适用

六、税项**1. 主要税种及税率**

主要税种及税率情况

√适用 □不适用

税种	计税依据	税率
增值税	增值税计税销售额	6%、11%、17%
营业税	营业税计税额	5%
城市维护建设税	流转税额	7%
企业所得税	应纳税所得额	15%/16.5%/25%
教育费附加	流转税额	5%

注：根据财税〔2016〕36号《关于全面推开营业税改征增值税试点的通知》，自2016年5月1日起，在全国范围内全面推开营业税改征增值税试点，建筑业、房地产业、金融业、生活服务业等全部营业税纳税人，纳入试点范围，由缴纳营业税改为缴纳增值税。自2016年5月1日起，本公司原计缴营业税的主要业务改为计缴增值税。

存在不同企业所得税税率纳税主体的，披露情况说明

适用 不适用

纳税主体名称	所得税税率
华北制药股份有限公司母公司	15%
华北制药集团新药研究开发有限责任公司	15%
华北制药集团河北华民药业有限责任公司	15%
华北制药集团先泰药业有限公司	15%
华北制药金坦生物技术股份有限公司	15%
华北制药华坤河北生物技术有限公司	15%
华北制药华胜有限公司	15%
华北制药香港有限公司	16.5%
合并报表其他子公司和孙子公司	25%

2. 税收优惠

适用 不适用

3. 其他

适用 不适用

七、合并财务报表项目注释

1、货币资金

适用 不适用

单位：元币种：人民币

项目	期末余额	期初余额
库存现金	124,288.78	87,318.67
银行存款	1,046,879,750.10	1,050,277,572.25
其他货币资金	229,639,327.15	161,203,004.91
合计	1,276,643,366.03	1,211,567,895.83
其中：存放在境外的款项总额		

其他说明

(1) 其他货币资金中银行承兑汇票保证金 219,203,604.12 元，信用证保证金 6,806,454.47 元，保函保证金 3,629,268.56 元。

(2) 由于诉前保全造成冻结资金 35,328,345.90 元。无存放在境外的款项。

2、以公允价值计量且其变动计入当期损益的金融资产

适用 不适用

3、衍生金融资产

适用 不适用

4、 应收票据

(1). 应收票据分类列示

√适用 □不适用

单位：元币种：人民币

项目	期末余额	期初余额
银行承兑票据	244,915,246.13	223,798,753.32
商业承兑票据	800,000.00	50,000.00
合计	245,715,246.13	223,848,753.32

(2). 期末公司已质押的应收票据

□适用 √不适用

(3). 期末公司已背书或贴现且在资产负债表日尚未到期的应收票据：

√适用 □不适用

单位：元币种：人民币

项目	期末终止确认金额	期末未终止确认金额
银行承兑票据	1,202,375,507.87	
商业承兑票据		
合计	1,202,375,507.87	

(4). 期末公司因出票人未履约而将其转应收账款的票据

□适用 √不适用

其他说明

□适用 √不适用

5、 应收账款

(1). 应收账款分类披露

√适用 □不适用

单位：元币种：人民币

类别	期末余额					期初余额				
	账面余额		坏账准备		账面价值	账面余额		坏账准备		账面价值
	金额	比例 (%)	金额	计提比例 (%)		金额	比例 (%)	金额	计提比例 (%)	
单项金额重大并单独计提坏账准备的应收账款	64,283,406.60	3.09	47,894,106.60	74.50	16,389,300.00	64,283,406.60	3.18	47,894,106.60	74.50	16,389,300.00
按信用风险特征组合计提坏账准备的应收账款	1,951,182,672.32	93.82	663,113,965.51	33.99	1,288,068,706.81	1,893,440,448.99	93.70	662,891,843.75	35.01	1,230,548,605.24
单项金额不重大但单独计提坏账准备的应收账款	64,267,369.56	3.09	64,267,369.56	100.00	0.00	63,016,650.56	3.12	63,016,650.56	100.00	
合计	2,079,733,448.48	/	775,275,441.67	/	1,304,458,006.81	2,020,740,506.15	/	773,802,600.91	/	1,246,937,905.24

期末单项金额重大并单项计提坏帐准备的应收账款

适用 不适用

单位：元币种：人民币

应收账款 (按单位)	期末余额			
	应收账款	坏账准备	计提比例	计提理由
香港长盈财务公司	49,392,177.18	33,002,877.18	66.82	收回可能较小
湖南全洲药业有限公司	9,514,511.33	9,514,511.33	100	收回可能较小
湖南五洲通医药贸易有限公司	5,376,718.09	5,376,718.09	100	收回可能较小
合计	64,283,406.60	47,894,106.60	/	/

组合中，按账龄分析法计提坏账准备的应收账款：

适用 不适用

单位：元币种：人民币

账龄	期末余额		
	应收账款	坏账准备	计提比例
1年以内	690,505,814.39	34,525,290.72	5
其中：1年以内分项			
1年以内小计	690,505,814.39	34,525,290.72	5
1至2年	33,314,514.81	3,331,451.48	10
2至3年	13,921,449.06	4,176,434.72	30
3年以上			
3至4年	19,150,396.82	11,490,238.09	60
4至5年	18,316,057.91	14,652,846.33	80
5年以上	594,937,704.17	594,937,704.17	100
合计	1,370,145,937.16	663,113,965.51	

确定该组合依据的说明：

无

组合中，采用余额百分比法计提坏账准备的应收账款：

适用 不适用

组合中，采用其他方法计提坏账准备的应收账款：

适用 不适用

项目	期末余额			确定该组合的依据
	应收账款	坏账准备	坏账准备计提比例(%)	
个别认定法组合	581,036,735.16			有还款保证

(2). 本期计提、收回或转回的坏账准备情况:

本期计提坏账准备金额 1,472,840.76 元; 本期收回或转回坏账准备金额 0 元。

其中本期坏账准备收回或转回金额重要的:

适用 不适用

(3). 本期实际核销的应收账款情况

适用 不适用

(4). 按欠款方归集的期末余额前五名的应收账款情况:

适用 不适用

单位名称	与本公司关系	金额	占应收账款总额的比例 (%)	计提坏帐金额
第一名	关联方	56,498,603.84	2.72	
第二名	无关联	49,392,177.18	2.37	33,002,877.18
第三名	无关联	38,787,448.50	1.87	1,939,372.43
第四名	无关联	37,738,595.30	1.81	1,886,929.77
第五名	无关联	32,999,919.76	1.59	1,649,995.99
合计		215,416,744.58	10.36	38,479,175.37

(5). 因金融资产转移而终止确认的应收账款:

适用 不适用

(6). 转移应收账款且继续涉入形成的资产、负债金额:

适用 不适用

其他说明:

适用 不适用

6、预付款项**(1). 预付款项按账龄列示**

适用 不适用

单位: 元币种: 人民币

账龄	期末余额		期初余额	
	金额	比例 (%)	金额	比例 (%)
1 年以内	156,905,649.63	79.85	129,142,304.07	77.87
1 至 2 年	29,199,873.31	14.86	25,349,572.73	15.29
2 至 3 年	5,854,179.51	2.98	8,035,720.56	4.85
3 年以上	4,537,266.92	2.31	3,296,972.75	1.99

合计	196,496,969.37	100.00	165,824,570.11	100
----	----------------	--------	----------------	-----

账龄超过 1 年且金额重要的预付款项未及时结算原因的说明：

无

(2). 按预付对象归集的期末余额前五名的预付款情况：

适用 不适用

单位名称	与本公司关系	期末余额	占预付款项期末余额合计数的比例 (%)	未结算原因
第一名	无关联	12,103,981.00	5.23	未到结算期
第二名	无关联	10,225,775.15	4.42	未到结算期
第三名	无关联	8,318,358.66	3.60	未到结算期
第四名	无关联	7,500,000.00	3.24	未到结算期
第五名	无关联	6,397,357.56	2.77	未到结算期
合计		44,545,472.37	19.26	

其他说明

适用 不适用

7、 应收利息

(1). 应收利息分类

适用 不适用

(2). 重要逾期利息

适用 不适用

其他说明：

适用 不适用

8、 应收股利

(1). 应收股利

适用 不适用

单位：元 币种：人民币

项目(或被投资单位)	期末余额	期初余额
河北证券有限责任公司		12,600,000.00
合计		12,600,000.00

(2). 重要的账龄超过 1 年的应收股利：

适用 不适用

其他说明：

□适用 √不适用

9、其他应收款

(1). 其他应收款分类披露

√适用 □不适用

单位：元币种：人民币

类别	期末余额					期初余额				
	账面余额		坏账准备		账面价值	账面余额		坏账准备		账面价值
	金额	比例 (%)	金额	计提比例 (%)		金额	比例 (%)	金额	计提比例 (%)	
单项金额重大并单独计提坏账准备的其他应收款	35,152,535.00	1.62	35,152,535.00	100	0	35,152,535.00	1.83	35,152,535.00	100	0
按信用风险特征组合计提坏账准备的其他应收款	2,121,888,686.80	97.88	17,544,951.05	0.83	2,104,343,735.75	1,872,426,112.08	97.6	16,849,330.36	0.9	1,855,576,781.72
单项金额不重大但单独计提坏账准备的其他应收款	10,859,571.98	0.50	10,859,571.98	100	0	10,804,646.22	0.57	10,804,646.22	100	0
合计	2,167,900,793.78	/	63,557,058.03	/	2,104,343,735.75	1,918,383,293.30	/	62,806,511.58	/	1,855,576,781.72

期末单项金额重大并单项计提坏帐准备的其他应收款

√适用 □不适用

单位：元币种：人民币

其他应收款	期末余额			
	其他应收款	坏账准备	计提比例 (%)	计提理由

(按单位)				
先导公司	27,652,535.00	27,652,535.00	100	收回可能性较小
河北宏远企业发展总公司	7,500,000.00	7,500,000.00	100	收回可能性较小
合计	35,152,535.00	35,152,535.00	/	/

组合中，按账龄分析法计提坏账准备的其他应收款：

适用 不适用

单位：元币种：人民币

账龄	期末余额		
	其他应收款	坏账准备	计提比例 (%)
1 年以内	7,772,671.76	388,633.59	5
其中：1 年以内分项			
1 年以内小计	7,772,671.76	388,633.59	5
1 至 2 年	1,434,556.90	143,455.69	10
2 至 3 年	1,574,715.60	472,414.68	30
3 年以上			
3 至 4 年	1,148,595.52	689,157.31	60
4 至 5 年	837,159.74	669,727.79	80
5 年以上	15,181,561.99	15,181,561.99	100
合计	27,949,261.51	17,544,951.05	

确定该组合依据的说明：

无

组合中，采用余额百分比法计提坏账准备的其他应收款：

适用 不适用

组合中，采用其他方法计提坏账准备的其他应收款：

适用 不适用

项目	期末余额			确定该组合的依据
	应收账款	坏账准备	坏账准备计提比例 (%)	
个别认定法组合	2,093,939,425.29			有还款保证

(2). 本期计提、收回或转回的坏账准备情况：

本期计提坏账准备金额 750,546.45 元；本期收回或转回坏账准备金额 0 元。

其中本期坏账准备转回或收回金额重要的：

适用 不适用

(3). 本期实际核销的其他应收款情况

适用 不适用

其中重要的其他应收款核销情况:

适用 不适用

其他应收款核销说明:

适用 不适用

(4). 其他应收款按款项性质分类情况

适用 不适用

单位: 元币种: 人民币

款项性质	期末账面余额	期初账面余额
搬迁停工损失	1,829,741,529.08	1,599,809,049.76
土地收储款	88,187,545.14	88,187,545.14
存出保证金	3,676,408.03	1,394,891.16
备用金	139,763,171.77	114,738,176.41
出口退税款	20,851,736.91	18,345,267.38
政府补助		16,012,400.00
其他	85,680,402.85	79,895,963.45
合计	2,167,900,793.78	1,918,383,293.30

搬迁停工损失参见第五节重要事项 十六、其他重大事项的说明

(5). 按欠款方归集的期末余额前五名的其他应收款情况:

适用 不适用

单位: 元币种: 人民币

单位名称	款项的性质	期末余额	账龄	占其他应收款期末余额合计数的比例(%)	坏账准备期末余额
第一名	搬迁停工损失	1,829,741,529.08	1-5 年	84.40	
第二名	土地补偿款	88,187,545.14	5 年以上	4.07	
第三名	其他	27,652,535.00	5 年以上	1.28	27,652,535.00
第四名	出口退税款	20,851,736.91	1 年以内	0.96	
第五名	其他	7,500,000.00	5 年以上	0.35	7,500,000.00
合计	/	1,973,933,346.13	/	91.06	35,152,535.00

(6). 涉及政府补助的应收款项

适用 不适用

(7). 因金融资产转移而终止确认的其他应收款:

适用 不适用

(8). 转移其他应收款且继续涉入形成的资产、负债的金额:

□适用 √不适用

其他说明:

□适用 √不适用

10、 存货

(1). 存货分类

√适用 □不适用

单位: 元币种: 人民币

项目	期末余额			期初余额		
	账面余额	跌价准备	账面价值	账面余额	跌价准备	账面价值
原材料	291,406,706.24	6,789,331.49	284,617,374.75	309,712,486.38	5,910,961.49	303,801,524.89
在产品	279,682,038.65	26,406,162.22	253,275,876.43	396,177,348.95	21,482,895.98	374,694,452.97
库存商品	973,585,599.34	61,952,448.75	911,633,150.59	1,058,833,543.24	54,101,271.79	1,004,732,271.45
低值易耗品	952,686.44		952,686.44	1,905,773.11		1,905,773.11
包装物	1,037,861.78	141,977.05	895,884.73	1,194,979.12	141,977.05	1,053,002.07
委托加工物资	8,959,863.18	100,096.00	8,859,767.18	656,744.57	100,096.00	556,648.57
自制半成品	42,088,506.03		42,088,506.03	37,888,938.86	549,957.62	37,338,981.24
合计	1,597,713,261.66	95,390,015.51	1,502,323,246.15	1,806,369,814.23	82,287,159.93	1,724,082,654.30

(2). 存货跌价准备

√适用 □不适用

单位: 元币种: 人民币

项目	期初余额	本期增加金额		本期减少金额		期末余额
		计提	其他	转回或转销	其他	
原材料	5,910,961.49	1,567,899.02		689,529.02		6,789,331.49
在产品	21,482,895.98	4,923,266.24		0.00		26,406,162.22
库存商品	54,101,271.79	14,616,617.87		6,765,440.91		61,952,448.75
包装物	141,977.05					141,977.05
委托加工物资	100,096.00					100,096.00
自制半成品	549,957.62			549,957.62		0.00
合计	82,287,159.93	21,107,783.13	0.00	8,004,927.55		95,390,015.51

(3). 存货期末余额含有借款费用资本化金额的说明:

□适用 √不适用

(4). 期末建造合同形成的已完工未结算资产情况:

□适用 √不适用

其他说明

适用 不适用

11、划分为持有待售的资产

适用 不适用

12、一年内到期的非流动资产

适用 不适用

单位：元币种：人民币

项目	期末余额	期初余额
树脂	750,070.10	421,192.23
其他	213,138.69	
合计	963,208.79	421,192.23

其他说明

无

13、其他流动资产

适用 不适用

单位：元币种：人民币

项目	期末余额	期初余额
待摊采暖补贴	3,511,209.55	3,153,502.95
待摊膜等		1,261,844.23
待摊保险	424,113.13	923,558.73
国际注册前期支出	26,101,724.70	24,427,291.70
税费重分类	30,431,230.24	35,676,726.79
其他	4,542,180.92	8,037,322.56
合计	65,010,458.54	73,480,246.96

其他说明

无

14、可供出售金融资产

(1). 可供出售金融资产情况

适用 不适用

单位：元币种：人民币

项目	期末余额			期初余额		
	账面余额	减值准备	账面价值	账面余额	减值准备	账面价值
可供出售债务工具：						
可供出售权益工具：	40,509,368.52	22,044,368.52	18,465,000.00	40,509,368.52	22,044,368.52	18,465,000.00
按公允价值计量的						
按成本计量的	40,509,368.52	22,044,368.52	18,465,000.00	40,509,368.52	22,044,368.52	18,465,000.00
合计	40,509,368.52	22,044,368.52	18,465,000.00	40,509,368.52	22,044,368.52	18,465,000.00

(2). 期末按公允价值计量的可供出售金融资产

□适用 √不适用

(3). 期末按成本计量的可供出售金融资产

√适用 □不适用

单位：元币种：人民币

被投资单位	账面余额			减值准备			在被投资单位持股比例 (%)	本期现金红利	
	期初	本期增加	本期减少	期末	期初	本期增加			本期减少
华北制药集团规划设计院有限公司	1,000,000.00			1,000,000.00				20	
国药物流有限责任公司	4,800,000.00			4,800,000.00				5.3	242,815.06
华北制药华盈有限公司	12,665,000.00			12,665,000.00				19.87	
石家庄市联合玻璃厂	100,000.00			100,000.00	100,000.00		100,000.00		
百贝佳有限公司	500,000.00			500,000.00	500,000.00		500,000.00	0.6	
海南亚欧有限公司	10,000,000.00			10,000,000.00	10,000,000.00		10,000,000.00	7.57	
N. B_维尔康化工有限公司	571,696.41			571,696.41	571,696.41		571,696.41	30	
濮阳华安玻璃有限责任公司	1,412,672.11			1,412,672.11	1,412,672.11		1,412,672.11	28	
黄石华诚制药有限责任公司	9,460,000.00			9,460,000.00	9,460,000.00		9,460,000.00	34	
合计	40,509,368.52			40,509,368.52	22,044,368.52		22,044,368.52	/	242,815.06

说明：N. B. -维尔康化工有限公司、濮阳华安玻璃有限责任公司、黄石华诚制药有限责任公司、华北制药集团规划设计院有限公司持股 20%以上在可供出售金融资产核算的原因是对该公司不具有控制、共同控制或重大影响。

(4). 报告期内可供出售金融资产减值的变动情况

√适用 □不适用

单位：元币种：人民币

可供出售金融资产分类	可供出售权益工具	可供出售债务工具	合计
期初已计提减值余额	22,044,368.52		22,044,368.52
本期计提			
其中：从其他综合收益转入			
本期减少			
其中：期后公允价值回升转回	/		
期末已计提减值金余额	22,044,368.52		22,044,368.52

(5). 可供出售权益工具期末公允价值严重下跌或非暂时性下跌但未计提减值准备的相关说明：

适用 不适用

其他说明

适用 不适用

15、持有至到期投资

(1). 持有至到期投资情况：

适用 不适用

(2). 期末重要的持有至到期投资：

适用 不适用

(3). 本期重分类的持有至到期投资：

适用 不适用

其他说明：

适用 不适用

16、长期应收款

(1) 长期应收款情况：

适用 不适用

(2) 因金融资产转移而终止确认的长期应收款

适用 不适用

(3) 转移长期应收款且继续涉入形成的资产、负债金额

适用 不适用

其他说明

适用 不适用

17、长期股权投资

适用 不适用

单位：元币种：人民币

被投资单位	期初余额	本期增减变动							期末余额	减值准备期末余额
		追加投资	减少投资	权益法下确认的投资损益	其他综合收益调整	其他权益变动	宣告发放现金股利或利润	计提减值准备		
一、合营企业										
小计										
二、联营企业										
冀中能源集团财务有限责任公司	298,308,120.34			15,401,615.85	-465,384.15					313,244,352.04
华北制药集团爱诺有限公司	82,543,727.69			14,949,216.45		-7,688.25				97,485,255.89
河北银发华鼎环保科技有限公司	3,963,534.12			428,209.81						4,391,743.93
小计	384,815,382.15			30,779,042.11	-465,384.15	-7,688.25				415,121,351.86
合计	384,815,382.15			30,779,042.11	-465,384.15	-7,688.25				415,121,351.86

其他说明
无

18、投资性房地产

投资性房地产计量模式
不适用

19、固定资产

(1). 固定资产情况

√适用 □不适用

单位：元币种：人民币

项目	房屋及建筑物	机器设备	运输工具	其他	合计
一、账面原值：					
1. 期初余额	2,884,857,830.13	5,430,388,977.89	56,666,124.76	447,483,465.14	8,819,396,397.92
2. 本期增加金额	787,679,314.83	567,526,810.69	749,545.23	52,500,886.05	1,408,456,556.80
(1) 购置	0.00	19,628,808.78	3,171.75	16,820,176.02	36,452,156.55
(2) 在建工程转入	787,679,314.83	547,898,001.91	746,373.48	35,680,710.03	1,372,004,400.25
(3) 企业合并增加	0.00	0.00	0.00	0.00	0.00

3. 本期减少金额	6,868,622.55	79,449,417.49	2,724,690.86	31,467,503.81	120,510,234.71
(1) 处置或报废	6,868,622.55	11,570,232.13	2,332,575.30	26,028,490.45	46,799,920.43
(2) 其他	0.00	67,879,185.36	392,115.56	5,439,013.36	73,710,314.28
4. 期末余额	3,665,668,522.41	5,918,466,371.09	54,690,979.13	468,516,847.38	10,107,342,720.01
二、累计折旧					
1. 期初余额	439,318,974.55	2,000,994,883.00	37,178,506.93	314,411,788.29	2,791,904,152.77
2. 本期增加金额	84,440,153.13	286,017,289.41	3,034,135.16	22,344,010.69	395,835,588.39
(1) 计提	84,440,153.13	286,017,289.41	3,034,135.16	22,344,010.69	395,835,588.39
3. 本期减少金额	3,604,476.82	51,353,840.71	2,150,921.85	20,930,211.05	78,039,450.43
(1) 处置或报废	3,604,476.82	9,203,864.97	1,774,964.29	16,726,493.80	31,309,799.88
(2) 其他	0.00	42,149,975.74	375,957.56	4,203,717.25	46,729,650.55
4. 期末余额	520,154,650.86	2,235,658,331.70	38,061,720.24	315,825,587.93	3,109,700,290.73
三、减值准备					
1. 期初余额	1,008,131.23	4,542,746.51	887,394.54	15,724,990.60	22,163,262.88
2. 本期增加金额	0.00	0.00	316,596.10	0.00	316,596.10
(1) 计提	0.00	0.00	316,596.10	0.00	316,596.10
3. 本期减少金额	0.00	2,523.54	633,192.20	8,590,913.55	9,226,629.29
(1) 处置或报废	0.00	1,000.00	633,192.20	8,590,913.55	9,225,105.75
(2) 其他	0.00	1,523.54	0.00	0.00	1,523.54
4. 期末余额	1,008,131.23	4,540,222.97	570,798.44	7,134,077.05	13,253,229.69
四、账面价值					
1. 期末账面价值	3,144,505,740.32	3,678,267,816.42	16,058,460.45	145,557,182.40	6,984,389,199.59
2. 期初账面价值	2,444,530,724.35	3,424,851,348.38	18,600,223.29	117,346,686.25	6,005,328,982.27

固定资产减少中的其他项是因搬迁停工停用的固定资产转入其他应收款

(2). 暂时闲置的固定资产情况

适用 不适用

单位：元币种：人民币

项目	账面原值	累计折旧	减值准备	账面价值	备注
房屋建筑物	37,669,875.39	30,031,938.14	0	7,637,937.25	
机器设备	108,310,002.75	93,295,357.99	4,671,736.76	10,342,908.00	
运输设备	3,033,636.21	2,583,725.15	0	449,911.06	
其它	4,586,732.79	3,852,021.88	0	734,710.91	
合计	153,600,247.14	129,763,043.16	4,671,736.76	19,165,467.22	

(3). 通过融资租赁租入的固定资产情况

适用 不适用

(4). 通过经营租赁租出的固定资产

适用 不适用

(5). 未办妥产权证书的固定资产情况

√适用 □不适用

单位：元币种：人民币

项目	账面价值	未办妥产权证书的原因
房屋建筑物	74,943,090.75	搬迁及新园区新建房屋建筑物正在办理产权证书
合计	74,943,090.75	

其他说明：

□适用 √不适用

20、在建工程

(1). 在建工程情况

√适用 □不适用

单位：元币种：人民币

项目	期末余额			期初余额		
	账面余额	减值准备	账面价值	账面余额	减值准备	账面价值
新园区新建项目	950,013,404.00		950,013,404.00	1,441,286,962.00		1,441,286,962.00
新园区迁建项目	20,339,890.85		20,339,890.85	3,339,584.56		3,339,584.56
园区办平台项目	60,807,913.05		60,807,913.05	59,541,013.05		59,541,013.05
股份技措工程	102,784,714.20		102,784,714.20	58,460,008.94		58,460,008.94
股份环措工程	167,663,256.44		167,663,256.44	89,735,725.74		89,735,725.74
股份改扩建工程	0.00		0.00	3,137,756.63		3,137,756.63
其他项目	52,863,861.58		52,863,861.58	482,378,110.24		482,378,110.24
合计	1,354,473,040.12		1,354,473,040.12	2,137,879,161.16		2,137,879,161.16

(2). 重要在建工程项目本期变动情况

√适用 □不适用

单位：元币种：人民币

项目名称	预算数	期初余额	本期增加金额	本期转入固定资产金额	本期其他减少金额	期末余额	工程累计投入占预算比例 (%)	工程进度	利息资本化累计金额	其中：本期利息资本化金额	本期利息资本化率 (%)	资金来源
新园区新建项目	5,300,343,000.00	1,441,286,962.00	362,858,288.69	854,131,846.69		950,013,404.00	128.23	97.20%	664,239,118.12	46,706,595.99	5.18	自筹和贷款
新园区迁建项目	197,600,000.00	3,339,584.56	17,000,306.29			20,339,890.85	10.29	7.39%				自筹和贷款
园区办平台项目		59,541,013.05	1,266,900.00			60,807,913.05	0.00		6,907,417.99			自筹和贷款
股份技措工程	674,741,400.00	58,460,008.94	51,266,313.65	6,941,608.39		102,784,714.20	62.64	84.77%				自筹和贷款
股份环措工程	226,988,400.00	89,735,725.74	80,407,000.93	2,479,470.23		167,663,256.44	60.69	26.46%				自筹
股份改扩建工程	55,700,000.00	3,137,756.63	0.00	3,137,756.63		0.00	12.28	100.00%				自筹
合计	6,455,372,800.00	1,655,501,050.92	512,798,809.56	866,690,681.94	0.00	1,301,609,178.54	/	/	671,146,536.11	46,706,595.99	/	/

(3). 本期计提在建工程减值准备情况:

□适用 √不适用

其他说明

□适用 √不适用

21、工程物资

□适用 √不适用

22、固定资产清理

√适用 □不适用

单位：元币种：人民币

项目	期末余额	期初余额
机器设备	56,960,250.44	61,402,187.23
运输设备	1,710,330.00	1,710,330.00
房屋建筑物	374,911.28	374,911.28
合计	59,045,491.72	63,487,428.51

其他说明:

转入固定资产清理的原因是相关资产停用，正在处理中。

23、生产性生物资产

(1). 采用成本计量模式的生产性生物资产

□适用 √不适用

(2). 采用公允价值计量模式的生产性生物资产

□适用 √不适用

其他说明

适用 不适用**24、油气资产**适用 不适用**25、无形资产****(1). 无形资产情况**适用 不适用

单位：元币种：人民币

项目	土地使用权	专利权	非专利技术	工业产权及专有技术	软件	合计
一、账面原值						
1. 期初余额	334,959,103.62			156,060,107.61	6,133,155.02	497,152,366.25
2. 本期增加金额				17,553,596.05	3,025,968.83	20,579,564.88
(1) 购置				1,765,842.26	3,025,968.83	4,791,811.09
(2) 内部研发				15,787,753.79		15,787,753.79
(3) 企业合并增加						
3. 本期减少金额	369,108.28					369,108.28
(1) 处置						
(2) 其他	369,108.28					369,108.28
4. 期末余额	334,589,995.34			173,613,703.66	9,159,123.85	517,362,822.85
二、累计摊销						
1. 期初余额	48,848,815.26			92,564,527.04	3,927,224.93	145,340,567.23
2. 本期增加金额	7,178,076.88			15,954,074.90	562,148.81	23,694,300.59
(1) 计提	7,178,076.88			15,954,074.90	562,148.81	23,694,300.59
3. 本期减少金额						
(1) 处置						
4. 期末余额	56,026,892.14			108,518,601.94	4,489,373.74	169,034,867.82
三、减值准备						
1. 期初余额						
2. 本期增加金额						
(1) 计提						
3. 本期减少金额						
(1) 处置						
4. 期末余额						
四、账面价值						
1. 期末账面价值	278,563,103.20			65,095,101.72	4,669,750.11	348,327,955.03
2. 期初账面价值	286,110,288.36			63,495,580.57	2,205,930.09	351,811,799.02

无形资产中减少的其他是因为工程竣工结算，调整原值。

本期通过公司内部研发形成的无形资产占无形资产余额的比例 3.05%

(2). 未办妥产权证书的土地使用权情况:

适用 不适用

其他说明:

适用 不适用

26、开发支出

适用 不适用

单位: 元币种: 人民币

项目	期初余额	本期增加金额		本期减少金额		期末余额
		内部开发支出	其他	确认为无形资产	转入当期损益	
研究阶段支出		59,410,212.56			59,410,212.56	
开发阶段支出	460,838,933.06	100,495,254.47		15,787,753.79	187,222.52	545,359,211.22
合计	460,838,933.06	159,905,467.03		15,787,753.79	59,597,435.08	545,359,211.22

其他说明

无

27、商誉

(1). 商誉账面原值

适用 不适用

单位: 元币种: 人民币

被投资单位名称或形成商誉的事项	期初余额	本期增加	本期减少	期末余额
		企业合并形成的	处置	
河北华药医药有限公司	3,336,585.26			3,336,585.26
合计	3,336,585.26			3,336,585.26

(2). 商誉减值准备

适用 不适用

说明商誉减值测试过程、参数及商誉减值损失的确认方法

适用 不适用

公司采用资产可收回金额的方法计算资产组的可收回金额, 经测试未发生减值迹象。

其他说明

适用 不适用

28、长期待摊费用

适用 不适用

单位: 元币种: 人民币

项目	期初余额	本期增加金额	本期摊销金额	其他减少金	期末余额
----	------	--------	--------	-------	------

				额	
树脂	6,966,893.73	306,282.06	4,954,868.34	750,070.10	1,568,237.35
固定资产改良支出	8,613,817.99	2,979,524.05	1,446,895.69	213,138.69	9,933,307.66
国际认证支出	3,024,277.73		3,024,277.73		
其他	1,386,993.38	3,418,803.42	1,731,313.77		3,074,483.03
合计	19,991,982.83	6,704,609.53	11,157,355.53	963,208.79	14,576,028.04

其他说明：

无

29、递延所得税资产/递延所得税负债

(1). 未经抵销的递延所得税资产

适用 不适用

单位：元币种：人民币

项目	期末余额		期初余额	
	可抵扣暂时性差异	递延所得税资产	可抵扣暂时性差异	递延所得税资产
资产减值准备	199,482,968.57	30,261,897.29	198,132,034.79	29,991,369.97
内部交易未实现利润				
可抵扣亏损				
购入摊销年限小于税法规定的资产	41,388,802.63	6,208,320.39	41,348,019.33	6,202,202.90
其他	3,387,704.27	735,719.00	2,971,844.25	741,227.25
合计	244,259,475.47	37,205,936.68	242,451,898.37	36,934,800.12

(2). 未经抵销的递延所得税负债

适用 不适用

(3). 以抵销后净额列示的递延所得税资产或负债：

适用 不适用

(4). 未确认递延所得税资产明细

适用 不适用

单位：元币种：人民币

项目	期末余额	期初余额
可抵扣暂时性差异	806,970,226.66	796,650,780.94
可抵扣亏损	787,099,601.81	941,090,771.26
合计	1,594,069,828.47	1,737,741,552.20

注：列示由于未来能否获得足够的应纳税所得额具有不确定性，因此没有确认为递延所得税资产的可抵扣暂时性差异和可抵扣亏损。

(5). 未确认递延所得税资产的可抵扣亏损将于以下年度到期

适用 不适用

单位：元币种：人民币

年份	期末金额	期初金额	备注
2016 年		358,046,842.59	
2017 年	224,071,888.23	224,071,888.23	
2018 年	158,537,002.45	158,537,002.45	
2019 年	84,259,417.82	84,259,417.82	
2020 年	116,175,620.17	116,175,620.17	
2021 年	204,055,673.14		
合计	787,099,601.81	941,090,771.26	/

其他说明：

适用 不适用

注：由于所得税汇算清缴数据未全部确认，2021 年数据填写的是能确定部分的金额。

30、其他非流动资产适用 不适用**31、短期借款****(1). 短期借款分类**适用 不适用

单位：元币种：人民币

项目	期末余额	期初余额
质押借款		
抵押借款		
保证借款	2,326,000,000.00	963,000,000.00
信用借款	1,150,000,000.00	400,000,000.00
贸易融资借款	23,629,597.74	25,516,737.44
合计	3,499,629,597.74	1,388,516,737.44

短期借款分类的说明：

无

(2). 已逾期未偿还的短期借款情况适用 不适用

其中重要的已逾期未偿还的短期借款情况如下：

适用 不适用

其他说明

适用 不适用**32、以公允价值计量且其变动计入当期损益的金融负债**适用 不适用

33、衍生金融负债

□适用 √不适用

34、应付票据

√适用 □不适用

单位：元币种：人民币

种类	期末余额	期初余额
商业承兑汇票		
银行承兑汇票	471,361,639.74	587,894,562.31
合计	471,361,639.74	587,894,562.31

本期末已到期未支付的应付票据总额为 0 元。

35、应付账款**(1). 应付账款列示**

√适用 □不适用

单位：元币种：人民币

项目	期末余额	期初余额
一年以内	1,226,652,404.16	1,371,029,825.46
一至二年	206,193,375.69	204,263,951.51
二至三年	65,557,917.45	181,558,692.51
三年以上	208,983,221.91	193,874,267.07
合计	1,707,386,919.21	1,950,726,736.55

(2). 账龄超过 1 年的重要应付账款

√适用 □不适用

单位：元币种：人民币

项目	期末余额	未偿还或结转的原因
第一名	28,948,357.43	尚未结算
第二名	24,340,037.41	尚未结算
第三名	13,176,870.50	尚未结算
第四名	9,980,094.70	尚未结算
第五名	9,761,880.24	尚未结算
合计	86,207,240.28	/

其他说明

□适用 √不适用

36、预收款项**(1). 预收账款项列示**

√适用 □不适用

单位：元币种：人民币

项目	期末余额	期初余额
一年以内	131,362,495.29	111,894,334.68
一至二年	36,237,843.03	35,213,642.56
二至三年	1,561,915.80	15,050,713.00
三年以上	24,117,792.93	23,391,286.92
合计	193,280,047.05	185,549,977.16

(2). 账龄超过 1 年的重要预收款项

□适用 √不适用

(3). 期末建造合同形成的已结算未完工项目情况:

□适用 √不适用

其他说明

□适用 √不适用

37、应付职工薪酬

(1). 应付职工薪酬列示:

√适用 □不适用

单位: 元币种: 人民币

项目	期初余额	本期增加	本期减少	期末余额
一、短期薪酬	120,009,182.29	949,578,090.41	951,322,234.08	118,265,038.62
二、离职后福利-设定提存计划	14,804,803.36	137,943,970.89	135,092,585.64	17,656,188.61
三、辞退福利		900,160.38	900,160.38	
四、一年内到期的其他福利				
合计	134,813,985.65	1,088,422,221.68	1,087,314,980.10	135,921,227.23

(2). 短期薪酬列示:

√适用 □不适用

单位: 元币种: 人民币

项目	期初余额	本期增加	本期减少	期末余额
一、工资、奖金、津贴和补贴	10,453,696.12	698,115,861.00	702,681,640.36	5,887,916.76
二、职工福利费	23,011.25	65,067,935.28	65,089,777.53	1,169.00
三、社会保险费	36,845,925.90	118,684,013.94	108,602,567.94	46,927,371.90
其中: 医疗保险费	35,249,844.50	108,085,528.43	98,319,919.73	45,015,453.20
工伤保险费	842,675.57	6,474,823.74	6,409,051.63	908,447.68
生育保险费	753,405.83	4,123,661.77	3,873,596.58	1,003,471.02
四、住房公积金	39,516,790.38	54,297,195.64	64,577,669.08	29,236,316.94
五、工会经费和职工教育经费	33,169,758.64	13,413,084.55	10,370,579.17	36,212,264.02
六、短期带薪缺勤				
七、短期利润分享计划				
合计	120,009,182.29	949,578,090.41	951,322,234.08	118,265,038.62

(3). 设定提存计划列示

√适用 □不适用

单位：元币种：人民币

项目	期初余额	本期增加	本期减少	期末余额
1、基本养老保险	13,093,176.83	130,523,707.26	127,784,256.47	15,832,627.62
2、失业保险费	1,711,626.53	7,420,263.63	7,308,329.17	1,823,560.99
3、企业年金缴费				
合计	14,804,803.36	137,943,970.89	135,092,585.64	17,656,188.61

其他说明：

□适用 √不适用

38、 应交税费

√适用 □不适用

单位：元币种：人民币

项目	期末余额	期初余额
增值税	21,888,294.92	18,021,973.35
消费税		-
营业税	462,394.14	820,723.98
企业所得税	15,500,549.48	5,198,485.82
个人所得税	1,731,676.15	513,032.72
城市维护建设税	1,867,056.78	2,192,379.35
房产税	3,378,508.67	3,063,317.71
教育费附加	1,185,256.08	1,565,997.68
土地使用税	6,647,149.20	6,290,652.23
印花税	69,238.44	71,480.32
河道管理费		25.9
土地增值税	1,357,142.86	
合计	54,087,266.72	37,738,069.06

其他说明：

无

39、 应付利息

√适用 □不适用

单位：元币种：人民币

项目	期末余额	期初余额
分期付息到期还本的长期借款利息		
企业债券利息	21,920,000.00	49,645,000.00
短期借款应付利息	100,485.00	38,062.50
划分为金融负债的优先股\永续债利息		

其他	19,057.50	19,057.50
合计	22,039,542.50	49,702,120.00

重要的已逾期未支付的利息情况：

适用 不适用

其他说明：

适用 不适用

40、应付股利

适用 不适用

单位：元币种：人民币

项目	期末余额	期初余额
普通股股利	385,687.50	15,825,211.19
划分为权益工具的优先股\永续债股利		
合计	385,687.50	15,825,211.19

其他说明，包括重要的超过1年未支付的应付股利，应披露未支付原因：
无

41、其他应付款

(1). 按款项性质列示其他应付款

适用 不适用

单位：元币种：人民币

项目	期末余额	期初余额
集团担保费	23.14	22,538,072.37
集团商标使用费	1,158,420.41	31,484,548.35
保证金	46,005,725.81	37,555,488.78
代扣职工款项	21,668,220.41	28,821,848.49
往来款	64,080,069.97	474,813,311.61
其他	96,346,718.98	95,561,211.42
合计	229,259,178.72	690,774,481.02

(2). 账龄超过1年的重要其他应付款

适用 不适用

单位：元币种：人民币

项目	期末余额	未偿还或结转的原因
第一名	32,521,777.61	尚未结算
第二名	934,660.00	尚未结算
合计	33,456,437.61	/

其他说明

适用 不适用

42、划分为持有待售的负债

□适用 √不适用

43、1年内到期的非流动负债

√适用 □不适用

单位：元币种：人民币

项目	期末余额	期初余额
1年内到期的长期借款	1,331,870,000.00	826,936,000.00
1年内到期的应付债券	460,000,000.00	
1年内到期的长期应付款		
1年内到期的递延收益	1,478,701.66	7,919,568.66
合计	1,793,348,701.66	834,855,568.66

其他说明：

无

44、其他流动负债

其他流动负债情况

√适用 □不适用

单位：元币种：人民币

项目	期末余额	期初余额
短期应付债券	1,000,000,000.00	2,000,000,000.00
预提动力费等	81,420.93	2,149,324.11
合计	1,000,081,420.93	2,002,149,324.11

短期应付债券的增减变动：

√适用 □不适用

单位：元币种：人民币

债券名称	面值	发行日期	债券期限	发行金额	期初余额	本期发行	按面值计提利息	溢折价摊销	本期偿还	期末余额
华北制药股份有限公司2016年第二期超短期融资券	100	2016-10-26	9个月	1,000,000,000.00		1,000,000,000.00	9,500,000.00			1,000,000,000.00
华北制药股份有限公司2016年第一期超短期融资券	100	2016-5-5	6个月	1,000,000,000.00		1,000,000,000.00	22,191,780.82		1,000,000,000.00	

华北制药股份有限公司 2015 年第一期短期融资券	100	2015-5-28	1 年	500,000,000.00	500,000,000.00		9,120,000.00	500,000,000.00	
华北制药股份有限公司 2015 年第二期短期融资券	100	2015-7-22	1 年	500,000,000.00	500,000,000.00		8,315,000.00	500,000,000.00	
华北制药股份有限公司 2015 年第一期超短期融资券	100	2015-8-14	9 个月	1,000,000,000.00	1,000,000,000.00		16,148,196.72	1,000,000,000.00	
合计	/	/	/	4,000,000,000.00	2,000,000,000.00	2,000,000,000.00	65,274,977.54	3,000,000,000.00	1,000,000,000.00

其他说明：

适用 不适用

45、长期借款

(1). 长期借款分类

适用 不适用

单位：元币种：人民币

项目	期末余额	期初余额
质押借款		
抵押借款		
保证借款	1,706,610,000.00	2,359,744,000.00
信用借款		
合计	1,706,610,000.00	2,359,744,000.00

长期借款分类的说明：

无

其他说明，包括利率区间：

适用 不适用

本期长期借款的利率区间为 1.200%-6.0375%，其中国家开发银行专项建设基金贷款利率 1.200%。

46、应付债券

(1). 应付债券

适用 不适用

单位：元币种：人民币

项目	期末余额	期初余额
华北制药股份有限公司 2012 年第一期中期票据		460,000,000.00
合计		460,000,000.00

本期中期票据将于 2017 年 6 月 29 日到期，本报告期内将中期票据计入一年内到期的非流动负债。

(2). 应付债券的增减变动：（不包括划分为金融负债的优先股、永续债等其他金融工具）

√适用 □不适用

单位：元币种：人民币

债券名称	面值	发行日期	债券期限	发行金额	期初余额	本期发行	按面值计提利息	溢折价摊销	本期偿还	期末余额
华北制药股份有限公司 2012 年第一期中期票据	100.00	2012-6-28	5 年	460,000,000.00	460,000,000.00		24,472,000.00			460,000,000.00
合计	/	/	/	460,000,000.00	460,000,000.00		24,472,000.00			460,000,000.00

注：应付债券期末余额为公司发行的 2012 年度第一期中期票据，该票据采取主承销商余额包销的方式发行，主承销商为交通银行股份有限公司，由冀中能源集团有限责任公司为公司发行提供担保，本期中期票据募集资金将用于公司补充营运资金。

(3). 可转换公司债券的转股条件、转股时间说明：

□适用 √不适用

(4). 划分为金融负债的其他金融工具说明：

期末发行在外的优先股、永续债等其他金融工具基本情况

□适用 √不适用

期末发行在外的优先股、永续债等金融工具变动情况表

□适用 √不适用

其他金融工具划分为金融负债的依据说明

□适用 √不适用

其他说明：

□适用 √不适用

47、长期应付款

(1) 按款项性质列示长期应付款：

√适用 □不适用

单位：元币种：人民币

项目	期初余额	期末余额
应付融资租赁款		339,175,472.08
企业信息化建设专项拨款	1,647,273.00	1,374,546.00
中国医药工业公司物资储备	1,380,000.00	1,380,000.00
合计	3,027,273.00	341,930,018.08

其他说明：

√适用 □不适用

项目	期限	初始金额	利率(%)	期初余额	应计利息	期末余额	借款条件
交银金融租赁有限责任公司	3年	213,518,736.81	4.18		3,690,507.04	169,547,989.19	信用借款
交银金融租赁有限责任公司	3年	213,518,736.81	4.18		3,690,507.04	169,627,482.89	信用借款
合计		427,037,473.62			7,381,014.08	339,175,472.08	

注：融资租赁参见十六、7、(3)

48、长期应付职工薪酬

适用 不适用

49、专项应付款

适用 不适用

单位：元币种：人民币

项目	期初余额	本期增加	本期减少	期末余额	形成原因
项目拨款	950,000.00	400,000.00	400,000.00	950,000.00	收到政府拨款
环保拨款	5,049,900.00			5,049,900.00	收到政府拨款
合计	5,999,900.00	400,000.00	400,000.00	5,999,900.00	/

其他说明：

无

50、预计负债

适用 不适用

51、递延收益

递延收益情况

适用 不适用

单位：元币种人民币

项目	期初余额	本期增加	本期减少	期末余额	形成原因
政府补助	20,183,885.24	19,480,500.00	16,010,680.13	23,653,705.11	收到政府补助
合计	20,183,885.24	19,480,500.00	16,010,680.13	23,653,705.11	/

涉及政府补助的项目：

适用 不适用

单位：元币种：人民币

负债项目	期初余额	本期新增补助金额	本期计入营业外收入金额	其他变动	期末余额	与资产相关/与收益相关
科研创新项目	22,312,977.71	7,950,500.00	19,846,070.94		10,417,406.77	
环保项目	5,790,476.19	11,530,000.00	2,605,476.19		14,715,000.00	
合计	28,103,453.90	19,480,500.00	22,451,547.13		25,132,406.77	/

其他说明：

适用 不适用

52、其他非流动负债

适用 不适用

53、股本

适用 不适用

单位：元币种：人民币

	期初余额	本次变动增减(+、-)					期末余额
		发行新股	送股	公积金转股	其他	小计	
股份总数	1,630,804,729.00						1,630,804,729.00

其他说明：

其他说明：

2016年12月29日，冀中能源集团有限责任公司将其持有的250,000,000股转让给其控股子公司冀中能源股份有限公司，公司的总股本未发生变化。

因借款事宜，华北制药集团有限责任公司将其持有的93,385,339股公司股份质押给了河北省建设投资公司，上述质押已在中国证券登记结算有限责任公司上海分公司办理了质押登记手续。

因借款事宜，冀中能源集团有限责任公司将其持有的175,000,000股公司股份质押给了兴业银行石家庄体育大街支行，上述质押已在中国证券登记结算有限责任公司上海分公司办理了质押登记手续。

54、其他权益工具

(1) 期末发行在外的优先股、永续债等其他金融工具基本情况

适用 不适用

(2) 期末发行在外的优先股、永续债等金融工具变动情况表

适用 不适用

其他权益工具本期增减变动情况、变动原因说明，以及相关会计处理的依据：

适用 不适用

其他说明：

适用 不适用

55、资本公积

适用 不适用

单位：元币种：人民币

项目	期初余额	本期增加	本期减少	期末余额
资本溢价（股本溢价）	3,443,907,234.91			3,443,907,234.91
其他资本公积	26,441,846.39		7,688.25	26,434,158.14
合计	3,470,349,081.30		7,688.25	3,470,341,393.05

其他说明，包括本期增减变动情况、变动原因说明：

本期增减变动原因	本期变动金额（+、-）
华北制药集团爱诺有限公司专项储备变动	-7,688.25
合计	-7,688.25

56、库存股

适用 不适用

57、其他综合收益

适用 不适用

单位：元币种：人民币

项目	期初余额	本期发生金额					期末余额
		本期所得税前发生额	减：前期计入其他综合收益当期转入损益	减：所得税费用	税后归属于母公司	税后归属于少数股东	
一、以后不能重分类进损益的其他综合收益							
其中：重新计算设定受益计划净负债和净资产的变动							
权益法下在被投资单位不能重分类进损益的其他综合收益							

中享有的份 额							
二、以后将 重分类进损 益的其他综 合收益	6,664,449.48				2,543,463.83		9,207,913.31
其中：权益 法下在被投 资单位以后 将重分类进 损益的其他 综合收益中 享有的份额	4,480,981.20				-465,384.15		4,015,597.05
可供出售金 融资产公允 价值变动损 益							
持有至到期 投资重分类 为可供出售 金融资产损 益							
现金流量套 期损益的有 效部分							
外币财务报 表折算差额	2,183,468.28				3,008,847.98		5,192,316.26
其他综合收 益合计	6,664,449.48				2,543,463.83		9,207,913.31

其他说明，包括对现金流量套期损益的有效部分转为被套期项目初始确认金额调整：

期初余额、期末余额对应资产负债表中的其他综合收益项目。期初余额+税后归属于母公司的其他综合收益=期末余额。本期发生额对应利润表中的其他综合收益项目，本期所得税前发生额-前期计入其他综合收益当期转入损益-所得税费用=税后归属于母公司的其他综合收益+税后归属于少数股东的其他综合收益。

58、专项储备

适用 不适用

59、盈余公积

适用 不适用

单位：元币种：人民币

项目	期初余额	本期增加	本期减少	期末余额
----	------	------	------	------

法定盈余公积	114,939,698.13	19,846,415.96		134,786,114.09
任意盈余公积	77,441,747.91			77,441,747.91
储备基金	383,975.76			383,975.76
企业发展基金	383,975.76			383,975.76
其他				
合计	193,149,397.56	19,846,415.96		212,995,813.52

盈余公积说明，包括本期增减变动情况、变动原因说明：

本期计提法定盈余公积

60、未分配利润

√适用 □不适用

单位：元币种：人民币

项目	本期	上期
调整前上期末未分配利润	-12,555,674.16	-62,527,987.54
调整期初未分配利润合计数（调增+，调减-）		-4,228,426.13
调整后期初未分配利润	-12,555,674.16	-66,756,413.67
加：本期归属于母公司所有者的净利润	54,415,076.90	62,848,317.65
减：提取法定盈余公积	19,846,415.96	8,647,578.14
提取任意盈余公积		
提取一般风险准备		
应付普通股股利	32,616,094.58	
转作股本的普通股股利		
期末未分配利润	-10,603,107.80	-12,555,674.16

调整期初未分配利润明细：

- 1、由于《企业会计准则》及其相关新规定进行追溯调整，影响期初未分配利润 0 元。
- 2、由于会计政策变更，影响期初未分配利润 0 元。
- 3、由于重大会计差错更正，影响期初未分配利润 0 元。
- 4、由于同一控制导致的合并范围变更，影响期初未分配利润 0 元。
- 5、其他调整合计影响期初未分配利润 0 元。

61、营业收入和营业成本

√适用 □不适用

单位：元币种：人民币

项目	本期发生额		上期发生额	
	收入	成本	收入	成本
主营业务	7,989,577,473.72	6,476,684,500.05	7,795,555,960.57	6,400,234,250.69
其他业务	92,885,307.02	41,137,150.02	106,946,336.75	64,622,964.19
合计	8,082,462,780.74	6,517,821,650.07	7,902,502,297.32	6,464,857,214.88

62、税金及附加

√适用 □不适用

单位：元 币种：人民币

项目	本期发生额	上期发生额
消费税		
营业税	1,764,675.90	4,822,923.37
城市维护建设税	26,994,723.57	19,952,881.85
教育费附加	19,031,692.57	14,248,238.25
资源税		
房产税	14,681,959.12	
土地使用税	16,536,800.69	
车船使用税	15,833.49	
印花税	2,503,300.00	
合计	81,528,985.34	39,024,043.47

其他说明：

根据《增值税会计处理规定》（财会〔2016〕22号）的规定，2016年5月1日之后发生的与增值税相关交易，影响资产、负债等金额的，按该规定调整。利润表中的“营业税金及附加”项目调整为“税金及附加”项目，房产税、土地使用税、车船使用税、印花税等原计入管理费用的相关税费，自2016年5月1日起调整计入“税金及附加”。

63、销售费用

√适用 □不适用

单位：元币种：人民币

项目	本期发生额	上期发生额
材料及低值易耗品消耗	511,004.37	822,679.43
职工薪酬	134,786,419.24	117,575,928.65
办公费	6,398,075.33	6,557,965.01
折旧费	440,244.66	589,992.16
修理费	721,863.40	530,206.87
租赁费	4,934,488.26	4,830,239.22
保险费	4,577,689.68	4,421,501.79
运输费	39,771,105.15	44,177,936.18
广告费	26,237,018.87	24,955,284.12
展览费	2,378,151.45	2,099,657.15
差旅费	26,006,333.02	24,090,186.54
会议费	91,901,764.02	60,225,792.38
仓储保管费	7,834,001.76	5,890,270.30
业务经费	226,401,673.00	257,702,562.11
检验费	351,062.21	652,440.42
招标费	19,262.17	31,466.00
劳动保护费	446,465.13	413,480.28

代理费	2,645,603.46	2,716,352.79
劳务费	1,314,099.63	10,487,507.03
其他	181,549,655.66	141,664,479.37
合计	759,225,980.47	710,435,927.80

其他说明：

无

64、管理费用

√适用 □不适用

单位：元币种：人民币

项目	本期发生额	上期发生额
材料及低值易耗品消耗	1,469,420.89	1,804,360.18
职工薪酬	171,081,055.71	155,669,643.71
动力	4,593,346.90	4,350,547.94
折旧费	18,218,098.92	19,387,947.92
修理费	37,426,397.93	29,455,728.15
咨询、顾问费	9,082,910.89	5,915,774.61
诉讼费	848,301.15	0.00
排污费	13,148.67	12,281.55
办公费	5,827,525.85	5,074,660.74
差旅费	3,525,706.28	2,635,843.42
业务招待费	1,946,554.83	1,474,557.07
研究与开发费	59,410,212.56	72,962,721.59
租赁费	2,566,761.58	2,416,035.48
会议费	955,816.76	753,654.81
董事会费	223,828.62	195,952.61
保险费	893,484.21	1,359,828.15
聘请中介机构费	5,356,319.52	4,427,269.10
运输费	1,732,881.78	1,424,316.62
无形资产摊销	18,497,139.67	17,322,840.17
长期待摊费用摊销	1,098,741.01	1,711,632.69
税金	16,232,594.87	48,213,191.26
地方政府规费	852,801.71	1,445,656.86
离退休人员费用	2,989,936.56	3,133,058.37
劳动保护费	1,827,488.36	1,758,353.43
取暖费	707,799.73	873,373.68
宣传费	1,989,564.57	2,349,720.37
绿化费	787,958.53	144,700.20
担保费	15,975,930.15	16,627,925.00
仓储费	513,142.58	604,446.20
技术转让费		

商标费		
其他	98,350,308.05	29,835,774.88
合计	484,995,178.84	433,341,796.76

其他说明：

2016年管理费用其他中包含停工损失7,612万元，2015年为1,339万元，变动主要原因是受石家庄市政府“利剑斩污行动”影响，部分单位停产，停产期间的固定资产折旧、人工成本等相关费用计入停工损失。

65、财务费用

√适用 □不适用

单位：元币种：人民币

项目	本期发生额	上期发生额
利息支出	290,212,680.09	278,230,787.46
利息收入	-11,056,032.54	-11,754,783.85
汇兑损益	-12,769,957.83	-27,814,456.66
金融机构手续费	15,596,726.54	14,016,095.84
其他	-2,713,276.18	-1,599,137.14
合计	279,270,140.08	251,078,505.65

其他说明：

无

66、资产减值损失

√适用 □不适用

单位：元币种：人民币

项目	本期发生额	上期发生额
一、坏账损失	5,281,850.27	16,787,786.96
二、存货跌价损失	21,107,783.13	18,079,121.71
三、可供出售金融资产减值损失		
四、持有至到期投资减值损失		
五、长期股权投资减值损失		
六、投资性房地产减值损失		
七、固定资产减值损失		189,432.66
八、工程物资减值损失		
九、在建工程减值损失		
十、生产性生物资产减值损失		
十一、油气资产减值损失		
十二、无形资产减值损失		
十三、商誉减值损失		
十四、其他		

合计	26,389,633.40	35,056,341.33
----	---------------	---------------

其他说明：

无

67、公允价值变动收益

适用 不适用

68、投资收益

适用 不适用

单位：元币种：人民币

项目	本期发生额	上期发生额
权益法核算的长期股权投资收益	30,779,042.11	28,591,268.92
处置长期股权投资产生的投资收益		
以公允价值计量且其变动计入当期损益的金融资产在持有期间的投资收益		
处置以公允价值计量且其变动计入当期损益的金融资产取得的投资收益		
持有至到期投资在持有期间的投资收益		
可供出售金融资产等取得的投资收益	242,815.06	190,448.29
处置可供出售金融资产取得的投资收益		
丧失控制权后，剩余股权按公允价值重新计量产生的利得		
其他		12,600,000
合计	31,021,857.17	41,381,717.21

其他说明：

河北证券有限责任公司股东委员会于2015年12月宣布第三次财产分配，公司分得金额12,600,000元，计入2015年投资收益

69、营业外收入

营业外收入情况

适用 不适用

单位：元币种：人民币

项目	本期发生额	上期发生额	计入当期非经常性损益的金额
非流动资产处置利得合计	22,833,788.43	224,035.11	22,833,788.43
其中：固定资产处置利得	22,833,788.43	224,035.11	22,833,788.43
无形资产处置利得			
债务重组利得	34,523,854.26	137,455.00	34,523,854.26
非货币性资产交换利得			
接受捐赠		320,320.00	
政府补助收入	56,201,473.57	64,569,714.88	56,201,473.57
罚款收入	10,994.65	90,448.22	10,994.65

赔偿收入	4,522.31	0.00	4,522.31
其他	5,283,855.32	862,901.33	5,283,855.32
合计	118,858,488.54	66,204,874.54	118,858,488.54

其他中主要是华北制药康欣有限公司 2015 年度房产税先征后退（石长地税函（2016）23 号），2015 年土地使用税先征后退（石地税发（2016）159 号）以及销售分公司不予退还的保证金。

计入当期损益的政府补助

适用 不适用

单位：元币种：人民币

补助项目	本期发生金额	上期发生金额	与资产相关/与收益相关
科研创新项目	27,958,345.47	31,433,183.33	
节能项目		850,000.00	
环保项目	1,915,000.00	11,735,368.66	
税收补贴	1,487,925.91	186,970.00	收益相关
财政补贴	1,913,248.36	3,816,424.97	收益相关
国际贸易补贴	349,500.00	259,800.00	收益相关
利息补贴			
其他补贴	22,577,453.83	16,287,967.92	收益相关
合计	56,201,473.57	64,569,714.88	/

其他说明：

适用 不适用

对于相关文件未明确规定补助对象的政府补助项目，难以区分与资产相关或与收益相关的政府补助，按项目期确认。

70、营业外支出

适用 不适用

单位：元币种：人民币

项目	本期发生额	上期发生额	计入当期非经常性损益的金额
非流动资产处置损失合计	872,970.71	223,132.31	872,970.71
其中：固定资产处置损失	872,970.71	223,132.31	872,970.71
无形资产处置损失			
债务重组损失			
非货币性资产交换损失			
对外捐赠	263,653.49	541,621.55	263,653.49
资产报废、损毁损失	1,697,779.42		1,697,779.42
罚款支出	1,365,652.78	1,054,697.84	1,365,652.78
赔偿金、违约金支出	24,180.00	536,841.34	24,180.00
其他支出	742,026.83	727,220.41	742,026.83
合计	4,966,263.23	3,083,513.45	4,966,263.23

其他说明：

无

71、所得税费用

(1) 所得税费用表

适用 不适用

单位：元币种：人民币

项目	本期发生额	上期发生额
当期所得税费用	26,785,150.38	22,164,336.18
递延所得税费用	-271,136.56	196,495.47
合计	26,514,013.82	22,360,831.65

(2) 会计利润与所得税费用调整过程：

适用 不适用

单位：元币种：人民币

项目	本期发生额
利润总额	78,145,295.02
按法定/适用税率计算的所得税费用	11,721,794.25
子公司适用不同税率的影响	400,999.81
调整以前期间所得税的影响	1,384,191.86
非应税收入的影响	-4,589,047.10
不可抵扣的成本、费用和损失的影响	20,210.51
使用前期未确认递延所得税资产的可抵扣亏损的影响	-12,580,190.81
本期未确认递延所得税资产的可抵扣暂时性差异或可抵扣亏损的影响	31,416,647.76
额外可扣除项目的影响	-1,260,592.46
所得税费用	26,514,013.82

其他说明：

适用 不适用

72、其他综合收益

适用 不适用

详见附注七、57

73、现金流量表项目

(1). 收到的其他与经营活动有关的现金：

适用 不适用

单位：元币种：人民币

项目	本期发生额	上期发生额
收往来款	208,629,116.13	207,950,404.20

收到专项拨款	63,238,600.00	14,173,702.00
补贴收入	10,793,042.43	19,384,382.65
利息收入	11,708,523.23	12,527,189.08
保证金	58,098,910.89	46,555,433.20
公积金、生育津贴转入	11,362,782.22	9,942,935.96
保险公司赔款	925,391.50	1,229,597.73
收现的营业外收入	4,068,197.06	4,078,338.32
职工退还借款	9,328,080.73	9,597,195.97
收现的其他业务收入	15,815,938.50	15,961,854.29
收医保中心款	2,446,733.41	2,322,695.18
冻结资金解冻	6,761,918.08	39,105,922.68
其他	561,125.47	509,671.22
合计	403,738,359.65	383,339,322.48

收到的其他与经营活动有关的现金说明：

无

(2). 支付的其他与经营活动有关的现金：

√适用 □不适用

单位：元币种：人民币

项目	本期发生额	上期发生额
付现销售费用	557,806,645.68	466,375,014.95
付现管理费用	118,374,534.05	97,136,956.26
付现制造费用	9,045,602.76	7,405,730.21
往来款	661,977,815.22	415,075,755.38
支付职工借款	35,318,805.29	23,605,391.21
支付个人住房公积金、生育津贴	10,101,124.91	9,946,487.75
财务费用中手续费支出等	15,569,371.98	14,016,095.84
退保证金	29,897,998.83	19,307,133.12
付现的营业外支出	185,027.61	281,101.53
医保费	211,336.42	355,941.22
冻结资金	35,328,345.90	6,761,918.08
其他	178,553.85	487,277.08
合计	1,473,995,162.50	1,060,754,802.63

支付的其他与经营活动有关的现金说明：

无

(3). 收到的其他与投资活动有关的现金

□适用 √不适用

(4). 支付的其他与投资活动有关的现金

□适用 √不适用

(5). 收到的其他与筹资活动有关的现金

√适用 □不适用

单位：元币种：人民币

项目	本期发生额	上期发生额
融资租赁收款	392,000,000.00	
收招银租赁退保证金		4,178,347.61
收银承保证金		41,000,000.00
合计	392,000,000.00	45,178,347.61

收到的其他与筹资活动有关的现金说明：

无

(6). 支付的其他与筹资活动有关的现金

√适用 □不适用

单位：元币种：人民币

项目	本期发生额	上期发生额
交行融资租赁款	70,631,060.42	
银承保证金	95,000,000.00	29,000,000.00
招行融资租赁款		49,744,458.20
支付子公司环保所投资款（同一控制合并）		10,661,854.25
收购少数股东股权	50,922,300.00	
合计	216,553,360.42	89,406,312.45

支付的其他与筹资活动有关的现金说明：

无

74. 现金流量表补充资料

(1) 现金流量表补充资料

√适用 □不适用

单位：元币种：人民币

补充资料	本期金额	上期金额
1. 将净利润调节为经营活动现金流量：		
净利润	51,631,281.20	50,850,714.08
加：资产减值准备	26,389,633.40	35,056,341.33
固定资产折旧、油气资产折耗、生产性生物资产折旧	395,835,588.39	369,991,163.54
无形资产摊销	23,694,300.59	21,223,561.90
长期待摊费用摊销	11,157,355.53	11,645,269.36

处置固定资产、无形资产和其他长期资产的损失（收益以“-”号填列）	-21,960,817.72	-902.80
固定资产报废损失（收益以“-”号填列）		
公允价值变动损失（收益以“-”号填列）		
财务费用（收益以“-”号填列）	290,212,680.09	278,230,787.46
投资损失（收益以“-”号填列）	-31,021,857.17	-41,381,717.21
递延所得税资产减少（增加以“-”号填列）	-271,136.56	196,495.47
递延所得税负债增加（减少以“-”号填列）	0.00	0.00
存货的减少（增加以“-”号填列）	208,656,552.57	17,848,995.14
经营性应收项目的减少（增加以“-”号填列）	-364,107,797.94	-707,390,926.31
经营性应付项目的增加（减少以“-”号填列）	-1,036,742,050.70	86,225,263.50
其他		
经营活动产生的现金流量净额	-446,526,268.32	122,495,045.46
2. 不涉及现金收支的重大投资和筹资活动：		
债务转为资本		
一年内到期的可转换公司债券		
融资租入固定资产		
3. 现金及现金等价物净变动情况：		
现金的期末余额	1,146,315,020.13	1,175,805,977.75
减：现金的期初余额	1,175,805,977.75	1,209,999,810.43
加：现金等价物的期末余额		
减：现金等价物的期初余额		
现金及现金等价物净增加额	-29,490,957.62	-34,193,832.68

(2) 本期支付的取得子公司的现金净额

□适用 √不适用

(3) 本期收到的处置子公司的现金净额

□适用 √不适用

(4) 现金和现金等价物的构成

√适用 □不适用

单位：元币种：人民币

项目	期末余额	期初余额
一、现金	1,146,315,020.13	1,175,805,977.75

其中：库存现金	124,288.78	87,318.67
可随时用于支付的银行存款	1,011,551,404.20	1,043,515,654.17
可随时用于支付的其他货币资 金	134,639,327.15	132,203,004.91
可用于支付的存放中央银行款 项		
存放同业款项		
拆放同业款项		
二、现金等价物		
其中：三个月内到期的债券投资		
三、期末现金及现金等价物余额	1,146,315,020.13	1,175,805,977.75
其中：母公司或集团内子公司使用受 限制的现金和现金等价物		

其他说明

适用 不适用

75、所有者权益变动表项目注释

说明对上年期末余额进行调整的“其他”项目名称及调整金额等事项：

适用 不适用

76、所有权或使用权受到限制的资产

适用 不适用

单位：元币种：人民币

项目	期末账面价值	受限原因
货币资金	130,328,345.90	票据保证金、诉前保全
应收票据		
存货		
固定资产		
无形资产		
合计	130,328,345.90	/

其他说明：

受限的货币资金包括票据保证金 95,000,000 元、被冻结的涉诉资金 35,328,345.90 元。

77、外币货币性项目

(1). 外币货币性项目：

适用 不适用

单位：元

项目	期末外币余额	折算汇率	期末折算人民币 余额
货币资金			

其中：美元	13,460,213.67	6.937	93,373,502.23
欧元	64,977.54	7.3068	474,777.89
港币	1,445.19	0.8945	1,292.72
人民币			
人民币			
应收账款			
其中：美元	40,954,026.15	6.9370	284,098,079.40
欧元	1,613,978.54	7.3068	11,793,018.40
港币	90,000.00	0.8945	80,505.00
人民币			
人民币			
应付账款			
其中：美元	2,616,453.38	6.9370	18,150,337.10
欧元	140,500.00	7.3068	1,026,605.40
港币	0.00		0.00
人民币			
人民币			
人民币			
人民币			

其他说明：

无

(2). 境外经营实体说明，包括对于重要的境外经营实体，应披露其境外主要经营地、记账本位币及选择依据，记账本位币发生变化的还应披露原因。

适用 不适用

78、套期

适用 不适用

79、其他

适用 不适用

八、合并范围的变更

1、非同一控制下企业合并

适用 不适用

2、同一控制下企业合并

适用 不适用

3、反向购买

适用 不适用

4、 处置子公司

是否存在单次处置对子公司投资即丧失控制权的情形

适用 不适用

其他说明：

适用 不适用

是否存在通过多次交易分步处置对子公司投资且在本期丧失控制权的情形

适用 不适用

5、 其他原因的合并范围变动

说明其他原因导致的合并范围变动（如，新设子公司、清算子公司等）及其相关情况：

适用 不适用

6、 其他

适用 不适用

九、在其他主体中的权益

1、在子公司中的权益

(1). 企业集团的构成

√适用 □不适用

子公司名称	主要经营地	注册地	业务性质	持股比例 (%)		取得方式
				直接	间接	
华北制药康欣有限公司	河北石家庄	河北石家庄	医药制造	100		同一控制下企业合并
河北维尔康制药有限公司	河北石家庄	河北石家庄	医药制造	100		同一控制下企业合并
华北制药威可达有限公司	河北石家庄	河北石家庄	医药制造	85		同一控制下企业合并
华北制药华胜有限公司	河北石家庄	河北石家庄	医药制造	100		同一控制下企业合并
华北制药河北华民药业有限责任公司	河北石家庄	河北石家庄	医药制造	100		投资设立
华北制药天星有限公司	河北承德	河北承德	医药制造	65		同一控制下企业合并
华北制药集团先泰药业有限公司	河北石家庄	河北石家庄	医药制造	100		同一控制下企业合并
华北制药秦皇岛有限公司	河北秦皇岛	河北秦皇岛	医药制造	100		同一控制下企业合并
华药国际医药有限公司	河北石家庄	河北石家庄	医药销售	100		同一控制下企业合并
华北制药集团销售有限公司	河北石家庄	河北石家庄	医药销售	100		同一控制下企业合并
华北制药河北华诺有限公司	河北石家庄	河北石家庄	医药制造	100		同一控制下企业合并
华北制药集团新药研究开发有限公司	河北石家庄	河北石家庄	医药项目开发	100		同一控制下企业合并
华北制药金坦生物技术股份	河北石家庄	河北石家庄	医药制造	100		同一控制下企业合并

有限公司						
深圳华药南方制药有限公司	深圳	深圳	医药制造	100		同一控制下企业合并
河北华北制药华恒药业有限公司	河北赵县	河北赵县	医药制造	60		投资设立
河北华药环境保护研究所有限公司	河北石家庄	河北石家庄	环保处理	100		同一控制下企业合并
华北制药香港有限公司	香港	香港	贸易	100		投资设立

在子公司的持股比例不同于表决权比例的说明：

无

持有半数或以下表决权但仍控制被投资单位、以及持有半数以上表决权但不控制被投资单位的依据：

无

对于纳入合并范围的重要的结构化主体，控制的依据：

无

确定公司是代理人还是委托人的依据：

无

其他说明：

无

(2). 重要的非全资子公司

适用 不适用

单位：元币种：人民币

子公司名称	少数股东持股比例	本期归属于少数股东的损益	本期向少数股东宣告分派的股利	期末少数股东权益余额
华北制药威可达有限公司	15	1,798,075.27		-13,383,785.65
华北制药天星有限公司	35	-6,268,783.29		-25,591,295.03
河北华北制药华恒药业有限公司	40			2,000,000.00

子公司少数股东的持股比例不同于表决权比例的说明：

适用 不适用

其他说明：

适用 不适用

(3). 重要非全资子公司的主要财务信息

适用 不适用

单位:元币种:人民币

子公司名称	期末余额						期初余额					
	流动资产	非流动资产	资产合计	流动负债	非流动负债	负债合计	流动资产	非流动资产	资产合计	流动负债	非流动负债	负债合计
华北制药威可达有限公司	238,187,239.56	6,713,031.17	244,900,270.73	334,125,508.38		334,125,508.38	239,550,023.37	11,555,487.01	251,105,510.38	352,317,916.51		352,317,916.51
华北制药天星有限公司	4,470,674.32	16,549,805.71	21,020,480.03	94,038,465.83	100,000.00	94,138,465.83	4,517,268.12	18,819,649.36	23,336,917.48	78,444,093.89	100,000.00	78,544,093.89
河北华北制药华恒药业有限公司	213,184,507.45	56,353,718.25	269,538,225.70	259,138,225.70	5,400,000.00	264,538,225.70	216,682,896.00	41,666,835.89	258,349,731.89	253,349,731.89		253,349,731.89

子公司名称	本期发生额				上期发生额			
	营业收入	净利润	综合收益总额	经营活动现金流量	营业收入	净利润	综合收益总额	经营活动现金流量
华北制药威可达有限公司	55,944,592.57	11,987,168.48	0.00	-4,051,695.10	40,957,663.47	-3,503,597.20	-3,503,597.20	3,856,271.58
华北制药天星有限公司	27,927.93	-17,910,809.39	0.00	26,956.09	221,363.11	-18,800,742.86	-18,800,742.86	47,262.52
河北华北制药华恒药业有限公司	0.00	0.00	0.00	5,890,942.51				250,000,000.00

其他说明:

无

(4). 使用企业集团资产和清偿企业集团债务的重大限制:

适用 不适用

(5). 向纳入合并财务报表范围的结构化主体提供的财务支持或其他支持:

适用 不适用

其他说明:

适用 不适用

2、在子公司的所有者权益份额发生变化且仍控制子公司的交易

适用 不适用

3、在合营企业或联营企业中的权益

适用 不适用

(1). 重要的合营企业或联营企业

√适用 □不适用

单位:元币种:人民币

合营企业或联营企业名称	主要经营地	注册地	业务性质	持股比例(%)		对合营企业或联营企业投资的会计处理方法
				直接	间接	
冀中能源集团财务有限责任公司	河北石家庄	河北石家庄	金融服务	20.00		权益法
华北制药集团爱诺有限公司	河北石家庄	河北石家庄	制药企业	49.00		权益法
河北银发华鼎环保科技有限公司	河北石家庄	河北石家庄	危废处理	40.00		权益法

在合营企业或联营企业的持股比例不同于表决权比例的说明:

无

持有 20%以下表决权但具有重大影响,或者持有 20%或以上表决权但不具有重大影响的依据:

无

(2). 重要合营企业的主要财务信息

□适用 √不适用

(3). 重要联营企业的主要财务信息

√适用 □不适用

单位:元币种:人民币

	期末余额/本期发生额			期初余额/上期发生额		
	冀中能源集团财务有限责任公司	华北制药集团爱诺有限公司	河北银发华鼎环保科技有限公司	冀中能源集团财务有限责任公司	华北制药集团爱诺有限公司	河北银发华鼎环保科技有限公司
流动资产		219,863,749.41	1,554,008.25		185,981,828.76	2,305,828.23
非流动资产		80,465,381.48	26,700,120.14		81,266,507.05	23,846,763.47
资产合计	6,095,111,646.52	300,329,130.89	28,254,128.39	5,105,659,605.78	267,248,335.81	26,152,591.70
流动负债		134,309,354.71	5,610,495.30		131,676,474.31	4,229,483.13
非流动负债		850,999.99	11,650,000.00		896,000.00	12,000,000.00
负债合计	4,528,889,886.31	135,160,354.70	17,260,495.30	3,614,119,004.06	132,572,474.31	16,229,483.13
少数股东权益						
归属于母公司股东权益	1,566,221,760.21	165,168,776.19	10,993,633.09	1,491,540,601.72	134,675,861.50	9,923,108.57
按持股比例计算的净资产份额	313,244,352.04	80,932,700.33	4,397,453.24	298,308,120.34	65,991,172.14	3,969,243.43
调整事项						
--商誉						
--内部交易未实现利润						
--其他						
对联营企业权益	313,244,352.04	97,485,255.89	4,391,743.93	298,308,120.34	82,543,727.69	3,963,534.12

投资的账面价值						
存在公开报价的联营企业权益投资的公允价值						
营业收入	125,497,506.05	321,583,265.29	5,561,265.70	131,263,577.18	280,169,097.94	692,845.13
净利润	77,008,079.24	30,508,604.99	1,070,523.61	86,674,216.99	23,497,932.69	-643,903.74
终止经营的净利润						
其他综合收益	-2,326,920.75			-4,512,816.00		
综合收益总额	74,681,158.49	30,508,604.99	1,070,523.61	82,161,400.99	23,497,932.69	-643,903.74
本年度收到的来自联营企业的股利						

其他说明

无

(4). 不重要的合营企业和联营企业的汇总财务信息

适用 不适用

(5). 合营企业或联营企业向本公司转移资金的能力存在重大限制的说明:

适用 不适用

(6). 合营企业或联营企业发生的超额亏损

适用 不适用

(7). 与合营企业投资相关的未确认承诺

适用 不适用

(8). 与合营企业或联营企业投资相关的或有负债

适用 不适用

4、重要的共同经营

适用 不适用

5、在未纳入合并财务报表范围的结构化主体中的权益

未纳入合并财务报表范围的结构化主体的相关说明:

适用 不适用

6、其他

适用 不适用

十、与金融工具相关的风险

适用 不适用

本公司的主要金融工具包括货币资金、应收账款、应收票据、其他应收款、应付账款、应付票据、其他应付款、短期借款、其他流动负债、一年内到期的非流动负债、应付债券、长期借款等。各项金融工具的情况详见相关合并财务报表项目注释。

1、风险管理目标和政策

公司风险管理的目标是在风险和收益之间取得适当之平衡，将风险对公司经营业绩的负面影响降低到最低水平，使股东及其他权益投资者之利益最大化。基于该风险管理目标，本公司风险管理之基本策略是确定和分析本公司所面临之各种风险，建立适当之风险承受底线和进行风险管理，并及时可靠地对各种风险进行监督，将风险控制在限定之范围之内。

公司的金融工具导致的主要风险是信用风险、流动风险及市场风险。公司经营管理层全面负责风险管理目标和政策的确定，并对风险管理目标和政策承担最终责任。经营管理层通过职能部门递交的工作报告来审查已执行程序的有效性以及风险管理目标和政策的合理性。公司的内部审计师也会审计风险管理的政策和程序，并且将有关发现汇报给审计委员会。

(1) 信用风险

信用风险是指金融工具的一方不履行义务，造成另一方发生财务损失的风险。本公司主要面临赊销导致的客户信用风险。

公司对信用风险按组合分类进行管理。信用风险主要产生于银行存款和应收款项等。

公司银行存款主要存放于国有银行和其它大中型上市银行，公司预期银行存款不存在重大的信用风险。

对于应收款项，公司设定相关政策以控制信用风险敞口。公司基于对债务人的财务状况、从第三方获取担保的可能性、信用记录及其它因素诸如目前市场状况等评估债务人的信用资质并设置相应欠款额度与信用期限。对于信用记录不良的债务人，公司会采用书面催款、缩短信用期或取消信用期等方式，以确保本公司的整体信用风险在可控的范围内。此外，公司于资产负债表日审核应收款可回收情况，以确保就无法回收的款项计提充分的坏账准备。

(2) 流动风险

流动风险，是指企业在履行以交付现金或其他金融资产的方式结算的义务时发生资金短缺的风险。公司的政策是确保拥有充足的现金以偿还到期债务。公司保持管理层认为充分的现金及现金等价物并对其进行监控，以满足本公司经营需要，并降低现金流量波动的影响。公司管理层对银行借款的使用情况进行监控并确保遵守借款协议。财务部门通过监控现金余额、可随时变现的有价证券以及对未来 12 个月现金流量的滚动预测，同时从主要金融机构获得提供足够备用资金的承诺，确保公司在所有合理预测的情况下拥有充足的资金偿还债务。

(3) 市场风险

市场风险，是指金融工具的公允价值或未来现金流量因市场价格变动而发生波动的风险，包括汇率风险、利率风险和其他价格风险。

利率风险

①利率风险，是指金融工具的公允价值或未来现金流量因市场利率变动而发生波动的风险。利率风险可源于已确认的计息金融工具和未确认的金融工具。

公司的利率风险主要产生于长期银行借款及应付债券等长期带息债务。浮动利率的金融负债使本公司面临现金流量利率风险，固定利率的金融负债使本公司面临公允价值利率风险。本公司根据当时的市场环境来决定固定利率及浮动利率合同的相对比例，并通过定期审阅与监察维持适当的固定和浮动利率工具组合。公司密切关注利率变动对公司利率风险的影响。公司目前并未采取利率对冲政策。但管理层负责监控利率风险，并将于需要时考虑对冲重大利率风险。由于定期存款为短期存款，故银行存款的公允价值利率风险并不重大。

②汇率风险

外汇风险指因汇率变动产生损失的风险。本公司密切关注汇率变动对本公司外汇风险之影响，但因本公司绝大部分交易于国内发生，绝大部分资产与负债以人民币计价，故本公司管理层认为，外汇风险对财务报表无重大影响。

2、资本管理

公司资本管理政策的目的是为了保障本公司能够持续经营，从而为股东提供回报，并使其他利益相关者获益，同时维持最佳的资本结构以降低资本成本。为了维持或调整资本结构，本公司可能会调整支付给股东的股利金额、向股东返还资本、发行新股或出售资产以减低债务。

十一、 公允价值的披露

1、 以公允价值计量的资产和负债的期末公允价值

适用 不适用

2、 持续和非持续第一层次公允价值计量项目市价的确定依据

适用 不适用

3、 持续和非持续第二层次公允价值计量项目，采用的估值技术和重要参数的定性及定量信息

适用 不适用

4、 持续和非持续第三层次公允价值计量项目，采用的估值技术和重要参数的定性及定量信息

适用 不适用

5、 持续的第三层次公允价值计量项目，期初与期末账面价值间的调节信息及不可观察参数敏感性分析

适用 不适用

6、 持续的公允价值计量项目，本期内发生各层级之间转换的，转换的原因及确定转换时点的政策

适用 不适用

7、 本期内发生的估值技术变更及变更原因

适用 不适用

8、 不以公允价值计量的金融资产和金融负债的公允价值情况

适用 不适用

9、 其他

适用 不适用

十二、 关联方及关联交易

1、 本企业的母公司情况

适用 不适用

单位：万元币种：人民币

母公司名称	注册地	业务性质	注册资本	母公司对本企业的持股比例 (%)	母公司对本企业的表决权比例 (%)
冀中能源集团有限责任公司	河北邢台	国有能源投资企业	681,672.28	52.66	52.66

本企业的母公司情况的说明

母公司直接持股 21.60%，通过全资子公司华北制药集团有限责任公司间接持股 15.73%，通过控股子公司冀中能源股份有限公司间接持股 15.33%。

本企业最终控制方是冀中能源集团有限责任公司。

其他说明：

无

2、本企业的子公司情况

√适用 □不适用

本企业子公司的情况详见附注九在其他主体中权益之 1 在子公司中权益。

3、本企业合营和联营企业情况

本企业重要的合营或联营企业详见附注九在其他主体中权益之 3 之在合营企业或联营企业中的权益

□适用 √不适用

本期与本公司发生关联方交易，或前期与本公司发生关联方交易形成余额的其他合营或联营企业情况如下

□适用 √不适用

其他说明

□适用 √不适用

4、其他关联方情况

√适用 □不适用

其他关联方名称	其他关联方与本企业关系
鄂尔多斯市张家梁煤炭有限公司	母公司的控股子公司
冀中能源邯郸矿业集团亨健矿业有限公司	母公司的控股子公司
冀中能源邯郸矿业集团云宁矸石热电有限公司	母公司的控股子公司
华北制药集团嘉华化工有限公司	股东的子公司
河北华博工程建设监理有限公司	股东的子公司
冀中能源邢台矿业集团有限责任公司	母公司的控股子公司
华北制药集团综合实业有限责任公司	股东的子公司
华北制药集团宏信国际商务开发有限公司	股东的子公司
冀中能源峰峰集团有限公司	母公司的控股子公司
邯郸市孙庄采矿有限公司	母公司的控股子公司
冀中能源峰峰集团邯郸百维进出口贸易有限公司	母公司的控股子公司
河北峰煤焦化有限公司	母公司的控股子公司
河北冀南矿业安全检测检验有限公司	母公司的控股子公司
山西寿阳段王煤业集团有限公司	母公司的控股子公司
邢台金牛玻纤有限责任公司	母公司的控股子公司
冀中能源张矿集团康保矿业有限公司	母公司的控股子公司
张家口宣东瓦斯热电有限公司	母公司的控股子公司
张家口第一煤矿机械有限公司	母公司的控股子公司
石家庄煤矿机械有限责任公司	母公司的控股子公司
石家庄工业泵厂有限公司	母公司的控股子公司
冀中能源集团国际物流(香港)有限公司	母公司的控股子公司
冀中能源井陘矿业集团有限公司	母公司的控股子公司
邯郸金华焦化有限公司	母公司的控股子公司
河北天择重型机械有限公司	母公司的控股子公司
石家庄瑞丰煤业有限公司	母公司的控股子公司
冀中能源峰峰集团邯郸鼎峰物流有限公司	母公司的控股子公司

冀中能源邯郸矿业集团郭二庄矿业公司	母公司的控股子公司
冀中能源集团惠宁化工有限公司	母公司的控股子公司
冀中能源集团国际物流有限公司	母公司的控股子公司
河北邢隆石膏矿	母公司的控股子公司
石家庄经济技术开发区康成药用气体厂	股东的子公司
华北制药集团华栾有限公司	股东的子公司
石家庄经济技术开发区瑞达化工有限公司	股东的子公司
石家庄市康成实业公司	股东的子公司
华北制药集团维灵保健品有限公司	股东的子公司
华北制药集团健康驿站有限责任公司	股东的子公司
华北制药集团华泰药业有限公司	股东的子公司
冀中能源邯郸矿业集团有限公司	母公司的控股子公司
邯郸矿业集团通方机械制造有限公司	母公司的控股子公司
河北邢矿硅业科技有限公司	母公司的控股子公司
河北金牛化工股份有限公司	母公司的控股子公司
河北航空投资集团有限公司	母公司的控股子公司
中煤河北煤炭建设第四工程处	母公司的控股子公司
寿阳县天泰煤业有限责任公司	母公司的控股子公司
冀中能源张家口矿业集团有限公司	母公司的控股子公司
内蒙古准格尔旗特弘煤炭有限公司	母公司的控股子公司
冀中能源张矿集团蔚西矿业有限公司	母公司的控股子公司
冀中能源张矿集团检测检验有限公司	母公司的控股子公司
冀中能源张矿集团工程设计有限公司	母公司的控股子公司
河北煤炭科学研究院	母公司的控股子公司
冀中能源机械装备有限公司	母公司的控股子公司
冀中能源张矿集团怀来矿业有限公司	母公司的控股子公司
冀中能源张矿集团涿鹿矿业有限公司	母公司的控股子公司
邢台东庞通达煤电有限公司	母公司的控股子公司
冀中能源井陘矿业集团元氏矿业有限公司	母公司的控股子公司
冀中能源邢台矿业集团国际贸易有限公司	母公司的控股子公司
河北省化学工业研究院	母公司的控股子公司
石家庄内陆港有限公司	母公司的控股子公司
邯郸大力矿业有限公司	母公司的控股子公司
石家庄凤山化工有限公司	母公司的控股子公司
石家庄华综印刷有限公司	母公司的控股子公司
华北制药集团劳务技术服务有限公司	股东的子公司
华北制药华盈有限公司	股东的子公司
华北制药集团大药房有限公司	股东的子公司
华北制药集团有限责任公司	母公司的全资子公司
华北制药集团爱诺有限公司	股东的子公司
冀中能源股份有限公司	母公司的控股子公司
华北制药集团动物保健品有限责任公司	股东的子公司
石家庄市华夏建筑安装工程有限责任公司	母公司的控股子公司
冀中能源集团财务有限责任公司	母公司的控股子公司
井陘矿业集团临城煤业有限公司	母公司的控股子公司
孝义市金晖煤焦有限公司	母公司的控股子公司

邯郸市牛儿庄采矿有限公司	母公司的控股子公司
河北智谷电子科技有限责任公司	母公司的控股子公司
河北金兴制药厂	母公司的控股子公司
邯郸市峰煤建材有限责任公司	母公司的控股子公司
华北制药集团规划设计院有限公司	股东的子公司
河北金牛能源邢北煤业有限公司	母公司的控股子公司
邯郸市利泰实业有限责任公司	母公司的控股子公司
山西金晖新科建材有限公司	母公司的控股子公司
山西金晖铁路运输有限公司	母公司的控股子公司
河北金牛旭阳化工有限公司	母公司的控股子公司

其他说明

无

5、关联交易情况

(1). 购销商品、提供和接受劳务的关联交易

采购商品/接受劳务情况表

适用 不适用

单位：元币种：人民币

关联方	关联交易内容	本期发生额	上期发生额
华北制药华盈有限公司	采购商品	1,036,010.39	982,686.74
华北制药集团综合实业有限责任公司	采购商品	7,067,060.86	7,197,878.45
华北制药集团爱诺有限公司	采购商品		53,025.64
华北制药集团华栾有限公司	采购商品	960,683.75	123,470.09
华北制药集团嘉华化工有限公司	采购材料	40,304.28	20,789,084.46
华北制药集团规划设计院有限公司	劳务费	4,758,942.13	1,919,811.28
河北华博工程建设监理有限公司	劳务费	1,436,064.81	657,854.66
华北制药集团大药房有限公司	采购商品		6,787.50
华北制药集团维灵保健品有限公司	采购商品	322,836.46	964,242.38
华北制药集团有限责任公司	采购商品	1,308,156.81	1,216,411.80
石家庄经济技术开发区康成药用气体厂	采购商品	264,643.83	1,418,788.54
华北制药集团(天津)国际物流有限公司	采购商品	230,222.22	
华北制药集团动物保健品有限责任公司	采购商品	41,367.52	
河北省化学工业研究院	采购材料	2,603,846.16	
河北金兴制药厂	采购商品	394,475.39	360,786.15
冀中能源邢台矿业集团有限责任公司	采购材料	236,747.69	1,897,856.14

合计		20,701,362.30	37,588,683.83
----	--	---------------	---------------

出售商品/提供劳务情况表

√适用 □不适用

单位：元币种：人民币

关联方	关联交易内容	本期发生额	上期发生额
华北制药集团有限责任公司	销售商品	1,194,485.50	958,353.42
华北制药集团华乐有限公司	销售商品	34,542,427.60	8,387,886.96
华北制药集团动物保健品有限责任公司	销售商品	5,702,461.31	8,592,994.41
华北制药集团综合实业有限责任公司	销售商品	3,584,543.53	3,791,649.05
华北制药华盈有限公司	销售商品	34,121.31	116,847.58
华北制药集团宏信国际商务开发有限公司	销售商品	19,542.67	14,592.82
华北制药集团大药房有限公司	销售商品	5,455.42	2,254.87
华北制药集团爱诺有限公司	销售商品	14,916,041.87	22,196,996.82
华北制药集团维灵保健品有限公司	销售商品	51,457.21	179,874.52
华北制药集团规划设计院有限公司	销售商品	138,077.48	104,005.85
河北华博工程建设监理有限公司	销售商品	48,431.68	50,282.33
华北制药集团嘉华化工有限公司	销售商品	3,384.64	12,316,909.50
冀中能源峰峰集团有限公司	销售商品	1,468,081.44	143,076.15
石家庄内陆港有限公司	销售商品		200,512.82
冀中能源股份有限公司	销售商品		623,440.71
邢台金牛玻纤有限责任公司	销售商品		269,867.26
冀中能源张家口矿业集团有限公司	销售商品	2,750,373.43	6,218,701.29
冀中能源邢台矿业集团有限责任公司	销售商品	3,853,654.27	3,191,644.87
冀中能源集团财务有限责任公司	销售商品	1,871.85	602,775.22
石家庄煤矿机械有限责任公司	销售商品	253,596.06	256,160.31
石家庄经济技术开发区康成药用气体厂	销售商品		27.69
河北航空投资集团有限公司	销售商品	594.87	
华北制药集团有限责任公司	销售动力	986,104.12	632,011.01

华北制药集团动物保健品 有限责任公司	销售动力	641,512.05	598,968.19
华北制药集团综合实业有 限责任公司	销售动力	733,854.62	765,796.92
华北制药集团维灵保健品 有限公司	销售动力	4,249.35	14,701.94
华北制药集团规划设计院 有限公司	销售动力	31,514.94	37,952.89
河北华博工程建设监理有 限公司	销售动力	1,454.16	250.56
冀中能源集团财务有限责 任公司	销售动力	97,904.06	95,370.54
合计		71,065,195.44	70,363,906.50

购销商品、提供和接受劳务的关联交易说明

适用 不适用

(2). 关联受托管理/承包及委托管理/出包情况

本公司受托管理/承包情况表:

适用 不适用

关联托管/承包情况说明

适用 不适用

本公司委托管理/出包情况表:

适用 不适用

关联管理/出包情况说明

适用 不适用

(3). 关联租赁情况

本公司作为出租方:

适用 不适用

本公司作为承租方:

适用 不适用

关联租赁情况说明

适用 不适用

(4). 关联担保情况

本公司作为担保方

适用 不适用

本公司作为被担保方

适用 不适用

单位: 万元币种: 人民币

担保方	担保金额	担保起始日	担保到期日	担保是否已经履行完毕
冀中能源集团有 限责任公司	7,600.00	2011-8-11	2016-1-4	是
冀中能源集团有 限责任公司	3,246.80	2011-6-30	2016-3-21	是
冀中能源集团有	4,500.00	2011-11-29	2016-3-21	是

限责任公司				
华北制药集团有 限责任公司	6,000.00	2015-4-20	2016-4-19	是
华北制药集团有 限责任公司	10,000.00	2015-5-29	2016-5-27	是
冀中能源集团有 限责任公司	7,600.00	2011-8-11	2016-7-4	是
冀中能源集团有 限责任公司	12,000.00	2015-6-19	2016-10-18	是
冀中能源集团有 限责任公司	20,000.00	2015-7-13	2016-9-26	是
冀中能源集团有 限责任公司	20,000.00	2015-8-10	2016-8-26	是
冀中能源集团有 限责任公司	3,246.80	2011-6-30	2016-9-21	是
冀中能源集团有 限责任公司	3,246.80	2011-6-30	2017-3-21	否
冀中能源集团有 限责任公司	3,246.80	2011-6-30	2017-9-21	否
冀中能源集团有 限责任公司	6,493.60	2012-5-15	2018-3-21	否
冀中能源集团有 限责任公司	6,493.60	2012-5-15	2018-9-21	否
冀中能源集团有 限责任公司	6,493.60	2012-5-15	2019-6-29	否
冀中能源集团有 限责任公司	4,500.00	2011-11-29	2016-9-21	是
冀中能源集团有 限责任公司	5,000.00	2011-11-29	2017-3-21	否
冀中能源集团有 限责任公司	200.00	2011-11-29	2017-9-21	否
冀中能源集团有 限责任公司	4,800.00	2012-2-28	2017-9-21	否
冀中能源集团有 限责任公司	3,000.00	2012-2-28	2018-3-21	否
冀中能源集团有 限责任公司	2,500.00	2012-3-22	2018-3-21	否
冀中能源集团有 限责任公司	5,500.00	2012-3-22	2018-9-21	否
冀中能源集团有 限责任公司	6,000.00	2012-3-22	2019-3-21	否
冀中能源集团有 限责任公司	6,000.00	2012-3-22	2019-6-29	否
冀中能源集团有 限责任公司	25,000.00	2015-9-29	2025-9-28	否
冀中能源集团有 限责任公司	7,000.00	2015-9-29	2025-9-28	否
冀中能源集团有 限责任公司	2,300.00	2016-1-29	2026-1-28	否

冀中能源集团有 限责任公司	50,000.00	2015-3-18	2017-3-17	否
冀中能源集团有 限责任公司	46,000.00	2012-6-27	2017-6-29	否
冀中能源集团有 限责任公司	30,000.00	2016-9-13	2017-9-12	否
冀中能源集团有 限责任公司	24,000.00	2016-12-3	2017-11-28	否
冀中能源集团有 限责任公司	20,000.00	2016-12-3	2017-10-30	否
华北制药集团有 限责任公司	15,000.00	2015-6-19	2017-4-17	否
华北制药集团有 限责任公司	15,000.00	2015-6-19	2017-6-17	否
华北制药集团有 限责任公司	20,000.00	2015-9-18	2016-9-18	是
华北制药集团有 限责任公司	10,000.00	2015-10-10	2016-10-9	是
华北制药集团有 限责任公司	50.00	2016-1-5	2016-6-22	是
华北制药集团有 限责任公司	50.00	2016-1-5	2016-6-16	是
华北制药集团有 限责任公司	50.00	2016-1-5	2016-12-22	是
华北制药集团有 限责任公司	50.00	2016-1-5	2017-6-22	否
华北制药集团有 限责任公司	50.00	2016-1-5	2017-12-22	否
华北制药集团有 限责任公司	50.00	2016-1-5	2018-6-22	否
华北制药集团有 限责任公司	9,750.00	2016-1-5	2018-12-22	否
华北制药集团有 限责任公司	50.00	2016-1-5	2016-12-16	是
华北制药集团有 限责任公司	50.00	2016-1-5	2017-6-16	否
华北制药集团有 限责任公司	50.00	2016-1-5	2017-12-16	否
华北制药集团有 限责任公司	50.00	2016-1-5	2018-6-16	否
华北制药集团有 限责任公司	19,750.00	2016-1-5	2018-12-16	否
华北制药集团有 限责任公司	50.00	2016-5-20	2017-2-20	否
华北制药集团有 限责任公司	5,000.00	2016-5-20	2017-10-20	否
华北制药集团有 限责任公司	50.00	2016-5-20	2018-2-20	否
华北制药集团有 限责任公司	5,000.00	2016-5-20	2018-10-20	否

限责任公司				
华北制药集团有限责任公司	9,900.00	2016-5-20	2019-5-19	否
华北制药集团有限责任公司	15,000.00	2015-11-24	2017-11-22	否
华北制药集团有限责任公司	6,000.00	2016-1-21	2017-12-15	否
华北制药集团有限责任公司	25,000.00	2016-3-11	2018-3-10	否
华北制药集团有限责任公司	4,000.00	2016-6-29	2017-6-28	否
华北制药集团有限责任公司	10,000.00	2015-2-3	2017-1-3	否
华北制药集团有限责任公司	10,000.00	2015-2-3	2017-2-2	否
华北制药集团有限责任公司	10,000.00	2015-3-17	2018-3-16	否
华北制药集团有限责任公司	10,000.00	2015-3-17	2018-3-9	否
华北制药集团有限责任公司	10,000.00	2015-3-17	2018-3-2	否
华北制药集团有限责任公司	20,000.00	2016-9-21	2017-9-19	否
华北制药集团有限责任公司	10,000.00	2016-10-27	2017-10-26	否
华北制药集团有限责任公司	20,000.00	2016-12-2	2017-12-1	否
华北制药集团有限责任公司	30,000.00	2016-7-14	2017-7-14	否
华北制药集团有限责任公司	15,000.00	2016-8-19	2017-8-18	否
合计	666,968.00			

关联担保情况说明

适用 不适用

(5). 关联方资金拆借

适用 不适用

(6). 关联方资产转让、债务重组情况

适用 不适用

(7). 关键管理人员报酬

适用 不适用

单位：万元币种：人民币

项目	本期发生额	上期发生额
关键管理人员报酬	761.84	326.74

(8). 其他关联交易

适用 不适用

A、在冀中能源集团财务有限责任公司的存贷款金额

截止日	存款金额	贷款金额
2016 年 12 月 31 日	79,074,577.65	
2015 年 12 月 31 日	101,799,024.17	

B、向华北制药集团有限责任公司应付各项费用

期间	担保费
2016 年度	22,129,900.00
2015 年度	21,021,000.00

6、关联方应收应付款项

(1). 应收项目

√适用 □不适用

单位:元币种:人民币

项目名称	关联方	期末余额		期初余额	
		账面余额	坏账准备	账面余额	坏账准备
应收账款	华北制药集团有限责任公司	5,140,580.74		2,526,815.71	
应收账款	华北制药集团华奕有限公司	197,378.24		4,527,466.29	
应收账款	华北制药集团动物保健品有限责任公司	22,068,956.55		24,709,978.52	
应收账款	华北制药集团综合实业有限责任公司	3,225,658.77		2,508,975.14	
应收账款	华北制药集团劳务技术服务有限公司	1,236,234.02		1,184,592.62	
应收账款	华北制药华盈有限公司	14,178,895.24		14,267,615.26	
应收账款	华北制药集团宏信国际商务开发有限公司	2,835,035.15		2,835,035.15	
应收账款	华北制药集团大药房有限公司	2,454,139.26		2,476,259.26	
应收账款	华北制药集团爱诺有限公司	1,843,607.58		1,987,010.09	
应收账款	华北制药集团维灵保健品有限公司	979,675.47		979,675.47	
应收账款	华北制药集团规划设计院有限公司	233,723.30		353,874.30	
应收账款	河北华博工程建设监理有限公司	25,360.05			
应收账款	华北制药集团健康驿站有限责任公司	107,958.00		107,958.00	
应收账款	华北制药集团嘉华化工有限公司	1,696.00		1,016,252.42	
应收账款	华北制药集团华泰药业有限公司	14,324.77		14,324.77	
应收账款	石家庄市康成实业公司	11,497,139.10		11,497,139.10	
应收账款	石家庄经济技术开发区康成药用气体厂	33,181.97		33,181.97	
应收账款	石家庄经济技术开发区瑞达化工有限公司	7,725,244.88		7,725,244.88	
应收账款	石家庄市华夏建筑安装工程有限责任公司			394.73	
应收账款	冀中能源邢台矿业集团有限责任公司	2,851,166.31		1,910,476.60	

应收账款	冀中能源峰峰集团有限公司	56,498,603.84		67,741,883.48	
应收账款	冀中能源邯郸矿业集团有限公司			119,752.85	
应收账款	冀中能源股份有限公司	3,849,147.56		7,420,267.61	
应收账款	邢台金牛玻纤有限责任公司	210,706.00		210,706.00	
应收账款	石家庄煤矿机械有限责任公司	921,864.86		814,507.00	
应收账款	中煤河北煤炭建设第四工程处	694,693.00		694,693.00	
应收账款	寿阳县天泰煤业有限责任公司	156,443.00		156,443.00	
应收账款	张家口第一煤矿机械有限公司	365,291.00		365,291.00	
应收账款	冀中能源张家口矿业集团有限公司	498,965.70		498,965.70	
应收账款	内蒙古准格尔旗特弘煤炭有限公司	149,672.00		149,672.00	
应收账款	冀中能源张矿集团蔚西矿业有限公司	16,699.20		16,699.20	
应收账款	冀中能源张矿集团检测检验有限公司	7,102.00		7,102.00	
应收账款	冀中能源张矿集团工程设计有限公司	983.00		983.00	
应收账款	河北邢隆石膏矿	135,783.00		135,783.00	
应收账款	张家口宣东瓦斯热电有限公司	48,700.40		48,700.40	
应收账款	鄂尔多斯市张家梁煤炭有限公司	24,592.00		24,592.00	
应收账款	冀中能源集团财务有限责任公司	2,190.06		12,808.46	
应收账款	冀中能源张矿集团康保矿业有限公司	304,828.00		304,828.00	
应收账款	冀中能源张矿集团怀来矿业有限公司	18,975.10		18,975.10	
应收账款	冀中能源张矿集团涿鹿矿业有限公司	26,170.00		26,170.00	
应收账款	山西寿阳段王煤业集团有限公司	588,100.00		588,100.00	
小计		141,169,465.12		160,019,193.08	
预付账款	华北制药集团综合实业有限责任公司	9,279.32		27,286.33	
预付账款	华北制药集团爱诺有限公司	543,311.56		543,311.56	
预付账款	华北制药集团规划设计院有限公司			1,500,000.00	
预付账款	河北华博工程建设监理有限公司			87,394.00	
预付账款	华北制药集团大药房有限公司			32,845.00	
预付账款	石家庄经济技术开发区康成药用气体厂	81,983.14			
小计		634,574.02		2,190,836.89	
合计		141,804,039.14		162,210,029.97	

(2). 应付项目

√适用 □不适用

单位:元币种:人民币

项目名称	关联方	期末账面余额	期初账面余额
应付账款	华北制药集团有限责任公司	4,579,554.55	11,386,671.47
应付账款	华北制药集团综合实业有限责任公司	2,095,591.35	1,732,685.90
应付账款	华北制药集团劳务技术服务有限公司	50,971.00	50,971.00
应付账款	石家庄市华夏建筑安装工程有限公司	97,850.15	97,850.15
应付账款	华北制药华盈有限公司	607,201.04	567,690.99
应付账款	华北制药集团维灵保健品有限公司	12,192.28	
应付账款	华北制药集团规划设计院有限公司	8,299,983.45	6,429,178.25
应付账款	河北华博工程建设监理有限公司	746,691.94	434,281.64
应付账款	华北制药集团嘉华化工有限公司		5,095,274.40
应付账款	石家庄经济技术开发区康成药用气体厂	9,732.00	684,044.15
应付账款	石家庄市康成实业公司	255,181.27	255,181.27
应付账款	华北制药集团爱诺有限公司		5,920.00
应付账款	冀中能源邢台矿业集团有限责任公司	7,270,358.70	7,575,665.75
应付账款	冀中能源集团有限责任公司	1,329,480.00	1,071,298.00
应付账款	河北金牛化工股份有限公司	181,162.70	181,162.70
应付账款	石家庄经济技术开发区瑞达化工有限公司	213,900.00	
小计	合计	25,749,850.43	35,567,875.67
应付股利	华北制药集团有限责任公司	0.00	15,439,511.53
小计		0.00	15,439,511.53
预收账款	华北制药集团有限责任公司	3,999,395.28	1,581,023.61
预收账款	石家庄市华夏建筑安装工程有限公司	16,706.27	22,036.94
预收账款	华北制药集团爱诺有限公司	20,886.35	123,652.51
预收账款	华北制药集团维灵保健品有限公司		0.39
预收账款	华北制药集团规划设计院有限公司	7,200.00	243,102.82
预收账款	华北制药集团劳务技		49,576.83

	术服务有限公司		
预收账款	华北制药华盈有限公司		7,233.84
预收账款	冀中能源邢台矿业集团有限责任公司		4,400.00
预收账款	冀中能源邯郸矿业集团有限公司		4,386.35
预收账款	冀中能源股份有限公司	19,474.00	19,474.00
小计	合计	4,063,661.90	2,054,887.29
其他应付款	华北制药集团有限责任公司	50,575,289.05	443,358,807.83
其他应付款	华北制药集团动物保健品有限责任公司	5,103.00	12,600.00
其他应付款	华北制药集团综合实业有限责任公司	215,616.68	297,225.30
其他应付款	石家庄市华夏建筑安装工程有限责任公司	32,187.30	32,187.30
其他应付款	华北制药集团宏信国际商务开发有限公司	100.00	100.00
其他应付款	华北制药集团健康驿站有限责任公司	106,469.92	106,069.92
其他应付款	冀中能源邢台矿业集团有限责任公司	495,668.00	534,540.00
其他应付款	冀中能源集团有限责任公司	934,660.00	88,425,458.00
其他应付款	华北制药集团爱诺有限公司	5,424.60	15,627.65
小计		52,370,518.55	532,782,616.00
合计		82,184,030.88	585,844,890.49

7、关联方承诺

适用 不适用

8、其他

适用 不适用

十三、股份支付

1、股份支付总体情况

适用 不适用

2、以权益结算的股份支付情况

适用 不适用

3、以现金结算的股份支付情况

适用 不适用

4、 股份支付的修改、终止情况

□适用 √不适用

5、 其他

□适用 √不适用

十四、 承诺及或有事项**1、 重要承诺事项**

□适用 √不适用

2、 或有事项**(1). 资产负债表日存在的重要或有事项**

√适用 □不适用

(1) 公司对子公司提供的担保情况(单位:人民币万元)

担保单位名称	担保类型	期初担保金额	本期新增担保金额	本期解除担保金额	期末担保金额
华北制药河北华民药业有限责任公司	连带责任	29,600.00	52,600.00	29,600.00	52,600.00
华药国际医药有限公司	连带责任	11,000.00	8,000.00	11,000.00	8,000.00
华北制药集团先泰药业有限公司	连带责任	12,000.00	23,000.00	21,000.00	14,000.00
华北制药金坦生物技术股份有限公司	连带责任	4,700.00	10,000.00	4,700.00	10,000.00
华北制药华胜有限公司	连带责任	5,000.00	5,000.00	5,000.00	5,000.00
合计		62,300.00	98,600.00	71,300.00	89,600.00

(2) 公司对外提供担保(单位:人民币万元)

单位名称	期初担保金额	本期新增担保金额	本期解除担保金额	期末担保金额
石家庄焦化集团有限责任公司	9,000.00			9,000.00
合计	9,000.00			9,000.00

说明:公司为石家庄焦化集团有限责任公司担保9,000.00万元,截止报告日该借款已逾期。2010年公司收到河北省高级人民法院关于中国工商银行股份有限公司石家庄和平支行(以下简称“工行和平支行”)起诉石家庄焦化集团有限责任公司(以下简称“焦化集团”)及本公司借款担保合同纠纷一案的民事判决书([2010]冀民二初字第3号),详见公司2010年12月24日公告。工行和平支行在诉讼过程中采取了诉中保全措施,已查封焦化集团1170亩土地及地上建筑物。工行和平支行于2014年12月26日,将相应债权及担保权利整体转让给中国华融资产管理股份有限公司河北省分行(以下简称“华融公司”)和河北国傲投资有限公司(以下简称“国傲公司”)。华融公司和国傲公司受让标的债权后又与石家庄宝德投资集团有限公司(以下简称“宝德集团”)签订了编号为河北Y03140065-2号、债转20150123号债权转让协议,将标的债权及担保权利转让给宝德集团,该公司为石家庄市国资委全资子公司。截止报告披露日,宝德集团已成为上述债权的合法权利人。目前,随着石家庄市地价的上涨,被查封土地及其他有效资产的价值远高于焦化集团的全部债务。鉴于上述情况,若首先执行查封资产,公司可不承担保证责任,即使公司承担连带担保责任,公司今后收回该项资产的可能性较大,对公司本期利润产生影响的可能性较小。

(2). 公司没有需要披露的重要或有事项，也应予以说明：

适用 不适用

3、其他

适用 不适用

关于下属子公司河北维尔康制药有限公司在美国涉及反垄断集团诉讼一事。

公司控股子公司河北维尔康制药有限公司于2005年6月1日收到美国纽约东区联邦法院送达的反垄断集团诉讼传票及诉状等相关诉讼文件，公司已于2005年6月3日发布了临时公告(编号：临2005-011)予以披露。本案原告为美国 ANIMALSALENCEPRODUCTS, INC、THEPANISCOMPANY, INC 等数家企业，被告为东北制药集团有限公司、江苏江山药业有限公司、河北维尔康制药有限公司、维生药业有限公司、石家庄制药(美国)有限公司和中国制药集团等企业及关联企业。原告的诉讼请求是要求被告支付3倍以上的损失赔偿、诉讼费用并要求禁令救济以补偿其因被告违反谢尔曼法案而遭受的损失，参与共谋的成员将对赔偿金承担连带责任。

2013年11月27日，美国纽约东区联邦法院对维生素C反垄断案一审作出判决，判定全体被告连带承担1.478亿美元赔偿。2013年12月27日，河北维尔康制药有限公司已经按照美国的法律程序，向上诉法院提出上诉。二审法院于2015年1月29日开庭审理，2016年9月20日，美国联邦第二巡回法院做出判决：撤销地区法院违反国际礼让原则的原判决，驳回原告诉讼，发回原审法院并指令原审法院撤销案件。此次判决为维尔康公司就原一审判决上诉美国联邦第二巡回上诉法院的胜诉判决，原告仍有上诉权力。

十五、资产负债表日后事项

1、重要的非调整事项

适用 不适用

2、利润分配情况

适用 不适用

单位：元 币种：人民币

拟分配的利润或股利	32,616,094.58
经审议批准宣告发放的利润或股利	

2017年3月15日，公司第九届董事会第九次会议审议通过了《2016年度利润分配预案》，经中天运会计师事务所审计，2016年度母公司实现净利润198,464,159.62元，根据《公司章程》规定提取10%的法定盈余公积19,846,415.96元，加上年初未分配利润955,361,240.96元，减去分配的2015年股利32,616,094.58元，2016年末的未分配利润为1,101,362,890.04元。

拟定2016年度利润分配及资本公积金转增股本方案如下：

1、以2016年末公司总股本1,630,804,729股为基数，以现金股利方式向全体股东派发红利人民币32,616,094.58元，即每10股分配现金红利0.20元，剩余未分配利润人民币

1,068,746,795.46元，结转以后年度分配。

2、以上现金股利均含税。

3、本期不进行资本公积金转增股本。

上述利润分配预案需经股东大会审议。

3、销售退回

适用 不适用

4、其他资产负债表日后事项说明

适用 不适用

十六、 其他重要事项

1、 前期会计差错更正

(1). 追溯重述法

适用 不适用

(2). 未来适用法

适用 不适用

2、 债务重组

适用 不适用

3、 资产置换

(1). 非货币性资产交换

适用 不适用

(2). 其他资产置换

适用 不适用

4、 年金计划

适用 不适用

5、 终止经营

适用 不适用

6、 分部信息

(1). 报告分部的确定依据与会计政策:

适用 不适用

(2). 报告分部的财务信息

适用 不适用

(3). 公司无报告分部的，或者不能披露各报告分部的资产总额和负债总额的，应说明原因

适用 不适用

(4). 其他说明:

适用 不适用

7、 其他对投资者决策有影响的重要交易和事项

适用 不适用

(1) 因搬迁拆迁，华北制药股份有限公司制药总厂部分停产，停产待处置资产转入搬迁停工损失。

(2) 2015年12月8日，华北制药天星有限公司（以下简称“天星公司”）向承德市中级人民法院申请破产立案，目前无进展。但同时，公司也在积极的与天星公司其他股东方，以及承德市人民政府沟通协商，谋求妥善解决天星公司现有问题。

(3) A公司售后回租设备的重要承租条款

第一条租赁物及租赁物的取得

1.1 本合同项下的融资租赁方式为回租，由甲（交银金融租赁有限责任公司）、乙（华北制药股份有限公司）双方根据本合同的约定，乙方（华北制药股份有限公司）将其未设置抵押权、质押权和其他担保权益、不存在优先权、拥有完全所有权的租赁物转让给甲方（交银金融租赁有限责任公司），再由甲方（交银金融租赁有限责任公司）出租给乙方（华北制药股份有限公司）使用。回租式融资租赁中租赁物的出卖人为乙方（华北制药股份有限公司），《租赁物清单》列明的租赁物即为本合同项下的租赁物。

第四条租赁期、咨询服务费、保证金及租金

4.5 具体租赁期限、租金支付期数、年租息率、保证金、咨询服务费等内容，见附表一《合同要素明细表》，甲方以附表一为依据，按本合同约定的租金计算公式，计算和编制具体的《租金支付计划表》（即附表三），乙方同意按甲方编制的附表三所列明的租金等款项的数额和支付日期履行。

注：华北制药股份有限公司于 2016 年 4 月 29 日与交银金融租赁有限责任公司签订了回租式的《融资租赁合同》，该合同以华北制药新制剂项目的部分设备为租赁物，租赁本金为 200,000,000.00 元，租赁利息为 13,518,736.81 元。

B 公司售后回租设备的重要承租条款

第一条租赁物及租赁物的取得

1.1 本合同项下的融资租赁方式为回租，由交银金融租赁有限责任公司（甲方）、华北制药河北华民药业有限责任公司（乙方）双方根据本合同的约定，乙方将其未设置抵押权、质押权和其他担保权益、不存在优先权、拥有完全所有权的租赁物转让给甲方，再由甲方出租给乙方使用。回租式融资租赁中租赁物的出卖人为乙方，《租赁物清单》列明的租赁物即为本合同项下的租赁物。

第八条租赁物的处理

8.1 租赁合同期满后，乙方有权选择留购租赁物：在乙方付清租金等全部款项（包括可能产生的违约金、赔偿金等）后，本合同项下的租赁物由乙方按附表一所列名义货价留购，名义货价和最后一期租金同时支付。乙方付款后，甲方向乙方出具租赁物所有权转移单（需要办理过户登记的，由乙方办理，甲方予以必要的协助），因租赁物所有权转移所产生的相关税款（如有）、费用由乙方承担。

注：华北制药河北华民药业有限责任公司于 2016 年 4 月 29 日与交银金融租赁有限责任公司签订了回租式的《融资租赁合同》，该合同以其年产 3000 吨 7-ACA 改扩建项目中的部分设备为租赁物，租赁本金为 200,000,000.00 元，租赁利息为 13,518,736.81 元。

(4) 法定代表人郭周克已于 2017 年 2 月 9 日辞职，不再担任公司任何职务，现由公司副董事长、总经理刘文富主持工作（详见公司临 2017-005 公告）。

8、其他

适用 不适用

(1) 公司分别于 2016 年 5 月 5 日和 10 月 26 日发行两期超短期融资券，每期金额 10 亿元，共计 20 亿元；2016 年 5 月 27 日兑付 2015 年 5 月 28 日发行的短期融资券 5 亿元；2016

年 7 月 24 日兑付 2015 年 7 月 22 日发行的短期融资券 5 亿元。

(2) 公司目前正处于整体搬迁过程中,截止 2016 年 12 月 31 日,公司已发生搬迁停工损失 18 亿元在其他应收款里归集,待土地二次补偿款到位后按政府补助准则处理。

十七、 母公司财务报表主要项目注释

1、 应收账款

(1). 应收账款分类披露:

适用 不适用

单位:元币种:人民币

种类	期末余额					期初余额				
	账面余额		坏账准备		账面价值	账面余额		坏账准备		账面价值
	金额	比例 (%)	金额	计提比例 (%)		金额	比例 (%)	金额	计提比例 (%)	
单项金额重大并单独计提坏账准备的应收账款	49,392,177.18	2.95	33,002,877.18	66.82	16,389,300.00	49,392,177.18	2.92	33,002,877.18	66.82	16,389,300.00
按信用风险特征组合计提坏账准备的应收账款	1,596,219,928.52	95.32	45,582,616.97	2.86	1,550,637,311.55	1,610,989,909.55	95.36	47,769,127.75	2.97	1,563,220,781.80
单项金额不重大但单独计提坏账准备的应收账款	28,938,170.89	1.73	28,938,170.89	100.00	0.00	28,938,170.89	1.72	28,938,170.89	100	
合计	1,674,550,276.59	/	107,523,665.04	/	1,567,026,611.55	1,689,320,257.62	/	109,710,175.82	/	1,579,610,081.80

期末单项金额重大并单项计提坏账准备的应收账款:

适用 不适用

单位:元币种:人民币

应收账款(按单位)	期末余额			
	应收账款	坏账准备	计提比例 (%)	计提理由
香港长盈财务公司	49,392,177.18	33,002,877.18	66.82	收回可能较小
合计	49,392,177.18	33,002,877.18	/	/

组合中,按账龄分析法计提坏账准备的应收账款:

适用 不适用

单位:元币种:人民币

账龄	期末余额		
	应收账款	坏账准备	计提比例 (%)
1 年以内	205,714,852.20	10,285,742.61	5
其中:1 年以内分项			
1 年以内小计	205,714,852.20	10,285,742.61	5
1 至 2 年	5,936,499.30	593,649.93	10
2 至 3 年	1,788,342.83	536,502.85	30
3 年以上			
3 至 4 年	759,559.88	455,735.93	60
4 至 5 年	1,037,054.85	829,643.88	80
5 年以上	32,881,341.77	32,881,341.77	100
合计	248,117,650.83	45,582,616.97	

确定该组合依据的说明:

无

组合中,采用余额百分比法计提坏账准备的应收账款:

适用 不适用

组合中,采用其他方法计提坏账准备的应收账款:

√适用 □不适用

项目	期末余额			确定该组合的依据
	应收账款	坏账准备	坏账准备计提比例 (%)	
个别认定法组合	1,348,102,277.69			有还款保证

(2). 本期计提、收回或转回的坏账准备情况:

本期计提坏账准备金额-2,186,510.78 元; 本期收回或转回坏账准备金额 0 元。

其中本期坏账准备收回或转回金额重要的:

□适用 √不适用

(3). 本期实际核销的应收账款情况

□适用 √不适用

其中重要的应收账款核销情况

□适用 √不适用

(4). 按欠款方归集的期末余额前五名的应收账款情况:

√适用 □不适用

单位名称	与本公司关系	金额	占应收账款总额的比例 (%)	计提坏帐金额
第一名	关联方	369,756,938.62	22.08	
第二名	关联方	142,133,023.31	8.49	
第三名	关联方	140,351,210.57	8.38	
第四名	关联方	113,316,307.83	6.77	
第五名	关联方	99,907,980.06	5.97	
合计		865,465,460.39	51.69	

(5). 因金融资产转移而终止确认的应收账款:

□适用 √不适用

(6). 转移应收账款且继续涉入形成的资产、负债金额:

□适用 √不适用

其他说明:

□适用 √不适用

2、其他应收款

(1). 其他应收款分类披露:

√适用 □不适用

单位: 元币种: 人民币

类别	期末余额					期初余额				
	账面余额		坏账准备		账面价值	账面余额		坏账准备		账面价值
	金额	比例 (%)	金额	计提比例 (%)		金额	比例 (%)	金额	计提比例 (%)	

单项金额重大并单独计提坏账准备的其他应收款	27,652,535.00	0.83	27,652,535.00	100	0	27,652,535.00	1.01	27,652,535.00	100	0
按信用风险特征组合计提坏账准备的其他应收款	3,281,412,982.91	98.89	7,085,010.37	0.22	3,274,327,972.54	2,700,425,486.15	98.66	7,778,429.93	0.29	2,692,647,056.22
单项金额不重大但单独计提坏账准备的其他应收款	9,110,117.37	0.27	9,110,117.37	100	0	9,110,117.37	0.33	9,110,117.37	100	0
合计	3,318,175,635.28	/	43,847,662.74	/	3,274,327,972.54	2,737,188,138.52	/	44,541,082.30	/	2,692,647,056.22

期末单项金额重大并单项计提坏账准备的其他应收款：

√适用 □不适用

单位：元币种：人民币

其他应收款（按单位）	期末余额			
	其他应收款	坏账准备	计提比例（%）	计提理由
先导公司	27,652,535.00	27,652,535.00	100	收回可能性较小
合计	27,652,535.00	27,652,535.00	/	/

组合中，按账龄分析法计提坏账准备的其他应收款：

√适用 □不适用

单位：元币种：人民币

账龄	期末余额		
	其他应收款	坏账准备	计提比例（%）
1年以内	872,317.93	43,615.90	5
其中：1年以内分项			
1年以内小计	872,317.93	43,615.90	5
1至2年	45,180.00	4,518.00	10
2至3年	30,550.00	9,165.00	30
3年以上			
3至4年	643,108.00	385,864.80	60
4至5年	62,969.74	50,375.79	80
5年以上	6,591,470.88	6,591,470.88	100
合计	8,245,596.55	7,085,010.37	

确定该组合依据的说明：

无

组合中，采用余额百分比法计提坏账准备的其他应收款：

□适用 √不适用

组合中，采用其他方法计提坏账准备的其他应收款：

√适用 □不适用

项目	期末余额			确定该组合的依据
	应收账款	坏账准备	坏账准备计提比例（%）	
个别认定法组合	3,273,167,386.36			有还款保证

(2). 本期计提、收回或转回的坏账准备情况：

本期计提坏账准备金额-693,419.56元；本期收回或转回坏账准备金额0元。

其中本期坏账准备转回或收回金额重要的：

适用 不适用

(3). 本期实际核销的其他应收款情况

适用 不适用

(4). 其他应收款按款项性质分类情况

适用 不适用

单位：元币种：人民币

款项性质	期末账面余额	期初账面余额
搬迁停工损失	582,129,323.52	490,742,117.56
土地收储款	87,387,545.14	87,387,545.14
存出保证金	50,000.00	52,000.00
备用金	125,463,546.24	126,539,115.57
政府补助		16,012,400.00
其他	2,523,145,220.38	2,016,454,960.25
合计	3,318,175,635.28	2,737,188,138.52

(5). 按欠款方归集的期末余额前五名的其他应收款情况：

适用 不适用

单位：元币种：人民币

单位名称	款项的性质	期末余额	账龄	占其他应收款期末余额合计数的比例(%)	坏账准备期末余额
第一名	往来款	947,838,713.45	1-3年	28.57	
第二名	搬迁停工损失	582,129,323.52	1-5年	17.54	
第三名	往来款	473,681,904.93	1-2年	14.28	
第四名	往来款	253,367,653.98	1-2年	7.64	
第五名	往来款	196,205,600.64	1-3年	5.91	
合计	/	2,453,223,196.52	/	73.94	

(6). 涉及政府补助的应收款项

适用 不适用

(7). 因金融资产转移而终止确认的其他应收款：

适用 不适用

(8). 转移其他应收款且继续涉入形成的资产、负债金额：

适用 不适用

其他说明：

适用 不适用

3、长期股权投资

√适用 □不适用

单位：元币种：人民币

项目	期末余额			期初余额		
	账面余额	减值准备	账面价值	账面余额	减值准备	账面价值
对子公司投资	2,405,637,374.12		2,405,637,374.12	2,405,637,374.12		2,405,637,374.12
对联营、合营企业投资	410,729,607.93		410,729,607.93	380,851,848.03		380,851,848.03
合计	2,816,366,982.05		2,816,366,982.05	2,786,489,222.15		2,786,489,222.15

(1) 对子公司投资

√适用 □不适用

单位：元币种：人民币

被投资单位	期初余额	本期增加	本期减少	期末余额	本期计提减值准备	减值准备期末余额
华北制药威可达有限公司	45,459,834.77			45,459,834.77		
华北制药华胜有限公司	168,744,026.57			168,744,026.57		
河北维尔康制药有限公司	265,367,143.70			265,367,143.70		
华北制药康欣有限公司	100,607,420.10			100,607,420.10		
华北制药天星有限公司	26,361,011.92			26,361,011.92		
华北制药秦皇岛有限公司	983,311.39			983,311.39		
华药国际医药有限公司	99,477,067.32			99,477,067.32		
华北制药集团先泰药业有限公司	102,326,727.13			102,326,727.13		
华北制药河北华诺有限公司	92,079,439.47			92,079,439.47		
华北制药集团销售有限公司	1.00			1.00		
华北制药集团新药研究开发有限责任公司	52,532,728.53			52,532,728.53		
华北制药河北华民药业有限责任公司	1,193,006,510.77			1,193,006,510.77		
深圳华药南方制药有限公司	6,867,362.71			6,867,362.71		

华北制药金坦生物技术股份有限公司	182,269,635.17			182,269,635.17		
河北华药环境保护研究所有限公司	10,463,553.57			10,463,553.57		
华北制药(香港)有限公司	56,091,600.00			56,091,600.00		
河北华北制药华恒药业有限公司	3,000,000.00			3,000,000.00		
合计	2,405,637,374.12			2,405,637,374.12		

(2) 对联营、合营企业投资

√适用 □不适用

单位：元币种：人民币

投资单位	期初余额	本期增减变动							期末余额	减值准备 期末余额
		追加投资	减少投资	权益法下确认的投资损益	其他综合收益调整	其他权益变动	宣告发放现金股利或利润	计提减值准备		
一、合营企业										
小计										
二、联营企业										
冀中能源集团财务有限责任公司	298,308,120.34			15,401,615.85	-465,384.15					313,244,352.04
华北制药集团爱诺有限公司	82,543,727.69			14,949,216.45		-7,688.25				97,485,255.89
小计	380,851,848.03			30,350,832.30	-465,384.15	-7,688.25				410,729,607.93
合计	380,851,848.03			30,350,832.30	-465,384.15	-7,688.25				410,729,607.93

其他说明：
无

4、营业收入和营业成本：

√适用 □不适用

单位：元币种：人民币

项目	本期发生额		上期发生额	
	收入	成本	收入	成本
主营业务	4,675,454,641.32	3,824,719,072.30	4,488,764,002.87	3,716,674,801.01
其他业务	40,474,219.57	13,710,261.35	59,306,066.02	40,093,759.59
合计	4,715,928,860.89	3,838,429,333.65	4,548,070,068.89	3,756,768,560.60

其他说明：
无

5、投资收益

√适用 □不适用

单位：元币种：人民币

项目	本期发生额	上期发生额
成本法核算的长期股权投资收益		
权益法核算的长期股权投资收益	30,350,832.30	28,848,830.42
处置长期股权投资产生的投资收益		
以公允价值计量且其变动计入当期损益的金融资产在持有期间的投资收益		
处置以公允价值计量且其变动计入当期损益的金融资产取得的投资收益		
持有至到期投资在持有期间的投资收益		
可供出售金融资产在持有期间的投资收益	242,815.06	190,448.29
处置可供出售金融资产取得的投资收益		
丧失控制权后，剩余股权按公允价值重新计量产生的利得		
其他	111,220,000.00	12,600,000.00
合计	141,813,647.36	41,639,278.71

说明：

A、本期收到华北制药金坦生物技术股份有限公司分红 8722 万元，华北制药华胜有限公司分红 2400 万元。

B、河北证券有限责任公司股东委员会于 2015 年 12 月宣布第三次财产分配，公司分得金额 12,600,000 元，计入去年同期投资收益。

6、其他

□适用 √不适用

十八、补充资料**1、当期非经常性损益明细表**

√适用 □不适用

单位：元币种：人民币

项目	金额	说明
非流动资产处置损益	21,960,817.72	
越权审批或无正式批准文件的税收返还、减免		
计入当期损益的政府补助（与企业业务密切相关，按照国家统一标准定额或定量享受的政府补助除外）	56,201,473.57	
计入当期损益的对非金融企业收取的资金占用费		
企业取得子公司、联营企业及合营企业的投资成本小于取得投资时应享有被投资单位可辨认净资产公允价值产生的收益		
非货币性资产交换损益		
委托他人投资或管理资产的损益		
因不可抗力因素，如遭受自然灾害而计提的各项资产减值准备		
债务重组损益	34,523,854.26	

企业重组费用，如安置职工的支出、整合费用等		
交易价格显失公允的交易产生的超过公允价值部分的损益		
同一控制下企业合并产生的子公司期初至合并日的当期净损益		
与公司正常经营业务无关的或有事项产生的损益		
除同公司正常经营业务相关的有效套期保值业务外，持有交易性金融资产、交易性金融负债产生的公允价值变动损益，以及处置交易性金融资产、交易性金融负债和可供出售金融资产取得的投资收益		
单独进行减值测试的应收款项减值准备转回		
对外委托贷款取得的损益		
采用公允价值模式进行后续计量的投资性房地产公允价值变动产生的损益		
根据税收、会计等法律、法规的要求对当期损益进行一次性调整对当期损益的影响		
受托经营取得的托管费收入		
除上述各项之外的其他营业外收入和支出	1,206,079.76	
其他符合非经常性损益定义的损益项目		
所得税影响额	-7,827,378.64	
少数股东权益影响额	-423,839.28	
合计	105,641,007.39	

对公司根据《公开发行证券的公司信息披露解释性公告第1号——非经常性损益》定义界定的非经常性损益项目，以及把《公开发行证券的公司信息披露解释性公告第1号——非经常性损益》中列举的非经常性损益项目界定为经常性损益的项目，应说明原因。

适用 不适用

2、净资产收益率及每股收益

适用 不适用

报告期利润	加权平均净资产收益率(%)	每股收益	
		基本每股收益	稀释每股收益
归属于公司普通股股东的净利润	1.03	0.033	0.033
扣除非经常性损益后归属于公司普通股股东的净利润	-0.97	-0.031	-0.031

3、境内外会计准则下会计数据差异

适用 不适用

4、其他

适用 不适用

第十二节 备查文件目录

备查文件目录	载有公司副董事长（主持工作）、总经理、总会计师、会计机构负责人签名并盖章的会计报表
备查文件目录	载有中天运会计师事务所（特殊普通合伙）盖章，注册会计师贾建彪、刘艳艳亲笔签名的审计报告原件
备查文件目录	报告期内在中国证监会指定报纸上公开披露过的所有公司文件的正本及公告的原稿

副董事长（主持工作）、总经理：刘文富

董事会批准报送日期：2017 年 03 月 15 日