

公司代码：603222

公司简称：济民制药

济民健康管理股份有限公司 2020 年年度报告

重要提示

一、本公司董事会、监事会及董事、监事、高级管理人员保证年度报告内容的真实、准确、完整，不存在虚假记载、误导性陈述或重大遗漏，并承担个别和连带的法律责任。

二、公司全体董事出席董事会会议。

三、天健会计师事务所（特殊普通合伙）为本公司出具了标准无保留意见的审计报告。

四、公司负责人李丽莎、主管会计工作负责人陈坤及会计机构负责人（会计主管人员）杨国伟声明：保证年度报告中财务报告的真实、准确、完整。

五、经董事会审议的报告期利润分配预案或公积金转增股本预案

济民健康管理股份有限公司第四届董事会第十四次会议审议通过《关于公司2020年度利润分配的预案》，拟决定不进行利润分配，也不进行资本公积转增股本和其他形式的分配，留存收益用于主营业务的发展。

六、前瞻性陈述的风险声明

适用 不适用

本报告中所涉及的经营计划、发展战略等前瞻性描述不构成公司对投资者的实质承诺，敬请投资者注意投资风险。

七、是否存在被控股股东及其关联方非经营性占用资金情况

否

八、是否存在违反规定决策程序对外提供担保的情况

否

九、是否存在半数以上董事无法保证公司所披露年度报告的真实性、准确性和完整性

否

十、重大风险提示

公司已在本报告中详细描述存在的风险，请参阅“第四节经营情况讨论与分可能面对的风险”相关内容。《中国证券报》、《上海证券报》、《证券日报》、《证券时报》和上海证券交易所网站（www.sse.com.cn）为本公司2020年度指定的信息披露媒体，本公司所有信息均以在上述选定媒体刊登的信息为准，敬请投资者注意投资风险。

十一、其他

适用 不适用

目录

第一节	释义.....	4
第二节	公司简介和主要财务指标.....	5
第三节	公司业务概要.....	8
第四节	经营情况讨论与分析.....	16
第五节	重要事项.....	40
第六节	普通股股份变动及股东情况.....	56
第七节	优先股相关情况.....	61
第八节	董事、监事、高级管理人员和员工情况.....	62
第九节	公司治理.....	67
第十节	公司债券相关情况.....	69
第十一节	财务报告.....	70
第十二节	备查文件目录.....	182

第一节 释义

一、 释义

在本报告书中，除非文义另有所指，下列词语具有如下含义：

常用词语释义		
公司、本公司、济民制药	指	济民健康管理股份有限公司
中国证监会、证监会	指	中国证券监督管理委员会
上交所	指	上海证券交易所
国家药监局	指	国家食品药品监督管理局
元、万元、亿元	指	人民币元、人民币万元、人民币亿元
GMP	指	GoodManufacturingPractice, 药品生产质量管理规范
FDA 注册	指	美国食品和药物管理局 FoodandDrugAdministration 对美国生产和进口的食品、药品、化妆品、医疗设备等产品的安全检验和认可，只有通过注册的产品才能进入美国市场销售
大输液	指	50ml 或以上的大容量注射液
输液器	指	一种主要用于静脉输液的经过无菌处理的、建立静脉与药液之间通道的常见的一次性的医疗耗材
安全注射器	指	回缩式自毁注射器，使用后其尖锐的部件自动被有效的保护起来，避免意外伤害医护人员和他人的一次性注射器。俗称“安全注射器”
IVD	指	体外诊断试剂
聚民生物	指	公司全资子公司聚民生物科技有限公司
济民堂	指	公司全资子公司浙江济民堂医药贸易有限公司
台州聚瑞塑胶	指	公司全资子公司台州市聚瑞塑胶科技有限公司
上海中医药大学博鳌国际医院	指	公司控股子公司海南济民博鳌国际医院有限公司
LINEAR 公司	指	公司全资子公司 LINEAR CHEMICALS, S. L. U,
鄂州二医院	指	公司控股子公司鄂州二医院有限公司
白水济民医院	指	白水县济民医院有限公司
新友谊医院	指	公司控股子公司郟城新友谊医院有限公司
上海铭迦	指	公司控股子公司上海铭迦医院管理有限公司
铭迦生物	指	公司全资子公司上海铭迦生物科技有限公司

第二节 公司简介和主要财务指标

一、 公司信息

公司的中文名称	济民健康管理股份有限公司
公司的中文简称	济民制药
公司的外文名称	CHIMINHEALTHMANAGEMENTCO., LTD.
公司的外文名称缩写	Chimin
公司的法定代表人	李丽莎

二、 联系人和联系方式

	董事会秘书	证券事务代表
姓名	张茜	潘敏
联系地址	浙江省台州市黄岩区北院路888号	浙江省台州市黄岩区北院路888号
电话	0576-84066800	0576-84066800
传真	0576-84066800	0576-84066800
电子信箱	investment@chimin.cn	investment@chimin.cn

三、 基本情况简介

公司注册地址	浙江省台州市黄岩区北院路888号
公司注册地址的邮政编码	318020
公司办公地址	浙江省台州市黄岩区北院路888号
公司办公地址的邮政编码	318020
公司网址	www.chimin.cn
电子信箱	investment@chimin.cn

四、 信息披露及备置地点

公司选定的信息披露媒体名称	中国证券报、上海证券报、证券日报、证券时报
登载年度报告的中国证监会指定网站的网址	www.sse.com.cn
公司年度报告备置地点	公司董事办

五、 公司股票简况

公司股票简况				
股票种类	股票上市交易所	股票简称	股票代码	变更前股票简称
A股	上海证券交易所	济民制药	603222	无

六、 其他相关资料

公司聘请的会计师事务所（境内）	名称	天健会计师事务所（特殊普通合伙）
	办公地址	杭州市钱江路 1366 号华润大厦 B 座
	签字会计师姓名	沈佳盈、陈亮

七、近三年主要会计数据和财务指标

(一) 主要会计数据

单位：元币种：人民币

主要会计数据	2020年	2019年	本期比上年同期增减 (%)	2018年
营业收入	877,640,018.67	771,279,230.93	13.79	697,831,631.05
归属于上市公司股东的净利润	6,397,219.80	69,198,689.17	-90.76	32,062,818.70
归属于上市公司股东的扣除非经常性损益的净利润	22,492,449.67	-3,665,656.97	不适用	-99,682,330.71
经营活动产生的现金流量净额	166,292,926.97	152,773,604.48	8.85	123,987,469.81
	2020年末	2019年末	本期末比上年同期末增减 (%)	2018年末
归属于上市公司股东的净资产	864,745,057.76	872,085,560.42	-0.84	809,721,567.82
总资产	2,291,974,753.98	2,084,490,165.24	9.95	2,124,838,525.20

(二) 主要财务指标

主要财务指标	2020年	2019年	本期比上年同期增减 (%)	2018年
基本每股收益 (元 / 股)	0.02	0.22	-90.91	0.10
稀释每股收益 (元 / 股)	0.02	0.22	-90.91	0.10
扣除非经常性损益后的基本每股收益 (元 / 股)	0.07	-0.01	不适用	-0.31
加权平均净资产收益率 (%)	0.74	8.23	减少7.49个百分点	4.00
扣除非经常性损益后的加权平均净资产收益率 (%)	2.59	-0.44	增加3.03个百分点	-12.44

报告期末公司前三年主要会计数据和财务指标的说明

√适用 □不适用

1、2020年，公司实现营业总收入 87,764.00 万元，较上年增长 13.79%。其中，医疗器械业务实现营业收入 38,841.98 万元，较上年增长 93.73%；医疗服务业务实现营业收入 22,064.51 万元，较上年下滑 12.32%；大输液业务实现营业收入 25,966.76 万元，较上年下滑 17.32%。

2、2020年，公司归属于上市公司股东的扣除非经常性损益的净利润与上年相比扭亏为盈，主要是公司医疗器械业务利润大幅增长所带动。2020年，公司医疗器械板块聚民生物实现净利润

5,189.60 万元, LINEAR 公司实现净利润 2,857.26 万元。

3、2020 年, 公司归属于上市公司股东的净利润较上年同期大幅下降, 主要由于公司计提了较大金额的诉讼损失、商誉减值准备及信用损失所致, 其中, 鄂州二医院计提诉讼损失 2,529.07 万元、对新友谊医院计提商誉减值准备 2,310.48 万元、对应收赵选民股权回购款计提信用损失 1,020.00 万元。

八、境内外会计准则下会计数据差异

(一) 同时按照国际会计准则与按中国会计准则披露的财务报告中净利润和归属于上市公司股东的净资产差异情况

适用 不适用

(二) 同时按照境外会计准则与按中国会计准则披露的财务报告中净利润和归属于上市公司股东的净资产差异情况

适用 不适用

(三) 境内外会计准则差异的说明:

适用 不适用

九、2020 年分季度主要财务数据

单位: 元币种: 人民币

	第一季度 (1-3 月份)	第二季度 (4-6 月份)	第三季度 (7-9 月份)	第四季度 (10-12 月份)
营业收入	131,807,335.11	211,422,421.18	261,880,486.28	272,529,776.10
归属于上市公司股东的净利润	-7,307,360.39	10,903,307.27	31,241,715.74	-28,440,442.82
归属于上市公司股东的扣除非经常性损益后的净利润	-10,550,402.49	23,720,312.24	29,199,934.60	-19,877,394.68
经营活动产生的现金流量净额	-4,667,291.75	28,867,218.87	39,398,496.75	102,694,503.10

季度数据与已披露定期报告数据差异说明

适用 不适用

十、非经常性损益项目和金额

适用 不适用

单位:元币种:人民币

非经常性损益项目	2020 年金额	附注 (如适用)	2019 年金额	2018 年金额
非流动资产处置损益	-329,015.02		5,203,718.45	-762,741.52
计入当期损益的政府补助, 但与公司正常经营业务密切相关, 符合国家政策规定、按照一定标准定额或定量持续享受的政府补助除外	5,576,000.74		5,495,100.78	4,174,697.91
计入当期损益的对非金融企业	1,226,415.07		6,635,220.60	

收取的资金占用费				
除同公司正常经营业务相关的有效套期保值业务外，持有交易性金融资产、衍生金融资产、交易性金融负债、衍生金融负债产生的公允价值变动损益，以及处置交易性金融资产、衍生金融资产、交易性金融负债、衍生金融负债和其他债权投资取得的投资收益	-5,823,864.64		57,612,073.84	130,201,831.26
除上述各项之外的其他营业外收入和支出	-25,702,921.26		1,366,351.42	-1,616,613.52
其他符合非经常性损益定义的损益项目	17,499.81			
少数股东权益影响额	4,225,300.78		28,558.70	61,400.94
所得税影响额	4,715,354.65		-3,476,677.65	-313,425.66
合计	-16,095,229.87		72,864,346.14	131,745,149.41

采用公允价值计量的项目

√适用 □不适用

单位：元币种：人民币

项目名称	期初余额	期末余额	当期变动	对当期利润的影响金额
交易性金融资产	134,412,073.84	128,588,209.20	-5,823,864.64	-5,823,864.64
合计	134,412,073.84	128,588,209.20	-5,823,864.64	-5,823,864.64

十一、其他

□适用 √不适用

第三节 公司业务概要

一、报告期内公司所从事的主要业务、经营模式及行业情况说明

（一）主营业务

公司主营业务包括三大业务板块，一是医疗器械的研发、生产和销售，二是医疗服务业务，三是大输液系列产品的研发、生产和销售。

1、医疗器械

公司医疗器械产品主要包括注射穿刺器械系列产品、体外诊断系列产品和血液透析系列产品。

（1）注射穿刺器械系列产品

公司注射穿刺器械系列产品主要为安全注射器、安全注射针、一次性无菌注射器、输液器、冲洗器、配药器、胰岛素注射器、动静脉穿刺针等产品，由全资子公司聚民生物生产和运营。

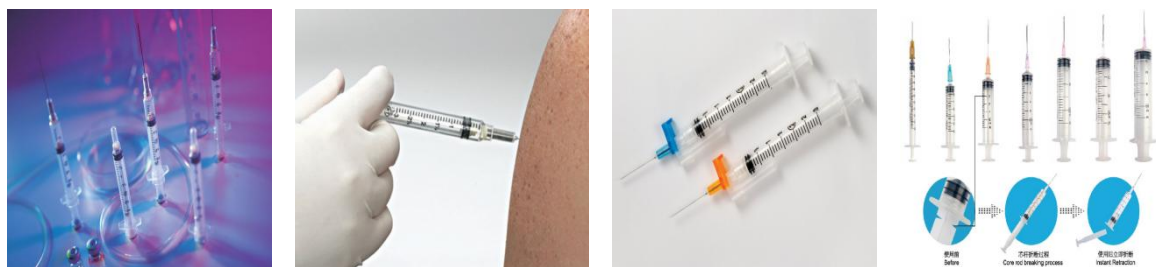


图 1：安全注射器、安全注射针、一次性无菌注射器

聚民生物生产的安全注射器，注射完毕后针尖自动回缩至芯杆里，从根本上彻底解决了针管二次使用的问题和医患临床人员被刺伤的风险，最大程度的保护医务工作者、患者以及使用后收集过程中人员的安全。

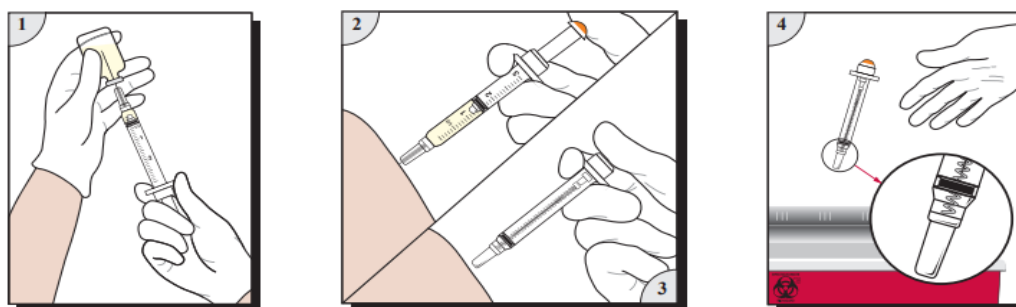


图 2：安全注射器使用后针尖缩回至芯杆

聚民生物是美国 RTI 公司安全注射器、安全注射针等产品的代工生产商，双方已合作十余年。2018 年与美国 RTI 公司签署国内生产销售安全注射器授权许可后，聚民生物即启动了国内申报注册工作，并于 2021 年 4 月取得了国家药品监督管理局颁发的《医疗器械注册证》，安全注射器产品获准进入国内市场销售。

继 2020 年增加 2 条安全注射器生产线后，2021 年聚民生物将继续新增 4 条安全注射器（针）生产线，新增产能 2800 万支/月，预计至 2021 年 7 月新产线全部投产后，公司安全注射器（针）产能可提升至 7000 万支/月以上。

（2）体外诊断系列产品

公司全资子公司西班牙 LINEAR 公司主要研发、生产及销售体外诊断系列产品，包括新冠病毒检测系列产品（抗原快速检测试剂盒、核酸检测试剂盒及仪器、便捷样本收集器）、FOB 粪便潜血自动免疫检测产品、幽门螺旋杆菌检测试剂盒、POCT(肿瘤标志物和传染病（流感 A+B）、HIV 病毒等）、半自动尿液分析仪(干化学)、半自动微板酶免疫分析仪、VSG 自动分析仪、4 管道半自动血凝仪、免疫自动分析仪等系列产品。



图 3：新冠病毒检测试剂盒



图 4：FOB 粪便潜血自动免疫检测产品

LINEAR 公司的核心产品 FOB 粪便潜血自动免疫比浊检测试剂盒及仪器具有无饮食限制、定量、快速（由 2 小时缩短至 10 分钟）、方便采集、高灵敏度、高准确率等优势，具有较强的技术先进性和市场竞争力。该产品已由聚民生物在国内申报注册，预计 2021 年下半年获得国家药品监督管理局颁发的相关注册证书后进入国内市场销售。

LINEAR 公司市场渠道较广，产品销往美国、加拿大、欧洲、非洲等国家和地区。

（3）血液透析系列产品

公司血液透析系列产品包括血液透析浓缩液及血液透析管路等产品。

2、医疗服务

公司旗下包括上海中医药大学博鳌国际医院、鄂州二医院和郓城新友谊医院三家医院，规划床位约 2,000 张以上（含鄂州二医院新院）。

（1）上海中医药大学博鳌国际医院

上海中医药大学博鳌国际医院位于海南博鳌乐城国际医疗旅游先行区,医院总用地面积约 81.2 亩，总建筑面积 6.5 万平方米，核定病床数 560 张，是第一批进入海南博鳌乐城国际医疗旅游先行区的企业和医院。



图 5：上海中医药大学博鳌国际医院

医院下设国际再生医学研究中心、高端医学美容中心、肿瘤精准防治中心、抗衰老医学中心、健康与体检评估中心、眼科疾病精准治疗中心、神经系统疾病精准治疗中心、骨关节疾病预防中

心等科室，配置有飞利浦最新的 TF-PETCT、1.5TMRI、64 排 128 层 CT、DSA、高端全身彩超、Roche 公司全自动生化等全套门急诊检验设备，拥有国内唯一一家通过日本国厚生省 GMP 认证的国际再生医学实验室，建成了包括细胞存储、国际标准细胞制备、细胞治疗临床研究、干细胞与再生医学技术转化四大核心技术平台。

博鳌乐城国际医疗旅游先行区作为国家全面深化改革开放，医疗领域先行先试的“试验田”，医院充分利用先行区的特殊政策，对外积极与世界前沿医疗技术接轨，持续引进国际前沿医药科技成果，通过与国际顶尖的专家团队合作，提升医院整体医疗技术服务水平及基础研究和临床科研实力，致力于将医院建设成为国内技术领先、国际上最具特色的现代医学研究与治疗基地。

（2）鄂州二医院+鄂州二医院新院

①鄂州二医院

鄂州二医院位于湖北省鄂州市，是一所集医疗、预防、康复、教学、科研于一体的营利性综合二级医院。医院建筑面积1.2万平方米，床位300多张，位于鄂州市老城区（城北）市中心，医院设门诊、急诊、住院部、血液透析、内外科、骨科、妇产科、儿科、碎石、体检等科室，现有享受国务院政府特殊津贴的专家2名，享受湖北省政府特殊津贴的专家1名。

②鄂州二医院新院

鄂州二医院新院项目位于湖北省鄂州市滨湖西路，占地面积约65亩，总建筑面积11.33万平方米，规划床位1,000张，目前已进入内部全面装修阶段，预计2021年底正式开业。

鄂州二医院新院将重点打造肿瘤筛查治疗、微创外科、骨科、神经内科、内分泌科和妇产科、肿瘤科、介入科、体检中心、月子中心等特色科室。同时与博鳌国际医院形成技术、人才、客户等资源共享和联动，努力将医院打造成为一家国际化水平的以肿瘤治疗为特色的三级综合性医院。



图6：鄂州二医院新院

（3）郓城新友谊医院

郓城新友谊医院位于山东省郓城县，是一所集医疗、急诊急救、妇幼保健、康复于一体的二级综合医院，医院开放床位 200 多张。

3、大输液

公司大输液按包装进行分类，包括非 PVC 软袋系列产品、塑瓶系列产品和直立软袋系列产品，按照使用进行分类，包括基础输液、电解质输液、冲洗剂、治疗性输液等系列产品。



图 7：大输液系列产品

（二）经营模式

1、医疗器械业务

（1）采购模式

采购部门根据生产部门制定的生产计划开展工作。对于主要原材料聚丙烯和聚氯乙烯，会结合国际原油价格的变动情况、市场供求关系、各地实时行情信息和自身需求，制定采购计划进行采购。

（2）生产模式

①代工产品

订单式生产，即在收到美国 RTI 公司采购订单后安排生产。

②其他产品

以销定产，由生产部门根据销售计划、历年数据和现有库存制定生产计划安排生产。

（3）销售模式

①代工产品

美国 RTI 公司根据其市场情况，向聚民生物下达订单，聚民生物根据订单生产，按照约定的价格将产品销售给美国 RTI 公司。

②其他产品

主要采取经销模式，由合作的经销商客户将产品销售至医疗机构终端用户。

2、医疗服务业务

（1）经营模式

公司下属各医院通过向每一个就诊客户提供专业化的医疗服务，获取医疗服务收入。

（2）采购模式

对于医疗器械中价值较高的设备，由公司集中采购；低值器械及耗材、药品的采购，部分由公司集中采购、部分在公司的管理下由下属各医院选择本地供应商自行采购，以及时满足临床业务的需要。

3、大输液

（1）采购模式

采购部门根据生产部门制定的生产计划开展工作。对于原料药、聚烯烃粒子等用量较大、采购距离较远的主要原材料，公司采用储备定额采购模式，由采购部依据库存管理制度结合生产部安排的生产计划进行采购。

(2) 生产模式

内销产品由公司生产部根据销售计划制定生产计划安排生产。公司外销产品在公司收到销售订单后开展生产。

(3) 销售模式

销售模式分为直销和经销两种。在直销模式下，公司直接与终端医院签订销售合同达成购销关系，根据医院的用药需求，将产品直接发往终端医院。在经销模式下，公司不直接与终端医院达成购销关系而是与经销商（医药公司）签订销售合同再由经销商销售至医院等最终用户。

(三)行业情况

2020年重要政策全景		
医保	医疗	医药
<ul style="list-style-type: none"> 2020年医保目录调整； 2019年医保落地：执行、省级增补剔除； 医保支付方式改革：DRG试点、DIP试点、总额预付； 医保定点管理：医疗机构、零售药店； 医药价格和招采信用评价体系建立； 医保信息化建设：医保业务编码、电子医保卡； 医疗保障：基本医疗保险、门诊共济保障、大病、长护险； 疫情保障：报销、减征、支持互联网医疗； 基金监管：打击骗保、违规查处。 	<ul style="list-style-type: none"> 抗疫防疫：诊疗方案、防控指南、核酸检测等； 互联网医疗：互联网医院、互联网诊疗； 罕见病：诊疗协作网 临床路径：2019年版有关病种临床路径； 合理用药：基药、抗菌药、抗肿瘤药、国采药品； 短缺药：清单管理； 分级诊疗：紧密医共体建设、国家医学中心、国家区域医疗中心、家庭医生、社会办医、基层建设等； 公立医院绩效考核。 	<ul style="list-style-type: none"> 法律法规：药品注册管理办法、药品生产监督管理办法； 注册审批：上市许可持有人、ICH指导原则、专利纠纷、真实世界研究、临床急需境外新药，注册管理配套政策； 监督管理：医药代表备案管理、网络售药、反垄断、药品零售； 质量监管：药品追溯、不良反应监测、召回管理等。

近年来，国家颁布了一系列的政策措施推动医药医疗行业改革，倒逼医药企业增强创新动力，医疗企业提升服务水平，进而带动国家整体公共卫生服务能力的不断增强。

1、医疗器械行业

(1) 疫情期间医疗器械应急审评审批

2020年1月21日，国家药监局医疗器械技术审评中心启动应急审评程序，快速制定并发布《2019新型冠状病毒核酸检测试剂注册技术审评要点》等3个审评要点，为技术审评和企业产品研发提供指引。1月26日，我国开始有新冠病毒核酸检测试剂获批；2月22日，开始有新冠病毒抗体检测试剂获批，满足了抗疫前线的需求。此外，其他用于疫情防控应急审批的医疗设备，如基因测序仪、呼吸机、恒温扩增核酸分析仪也陆续获批。

(2) 医疗器械唯一标识系统延迟试点

2020年7月23日，国务院发布《深化医药卫生体制改革2020年下半年重点工作任务》，医疗器械UDI深入推进试点。9月30日，国家药监局、国家卫健委、国家医保局联合发布公告，将医疗器械唯一标识系统试点时间延长至2020年12月31日，第一批唯一标识实施时间由2020年

10月1日调整至2021年1月1日。

(3) DRG 试点工作继续推进

2020年6月17日，国家医保局、国家税务总局等制定印发了《关于做好2020年城乡居民基本医疗保障工作的通知》。明确在30个城市开展疾病诊断相关分组(DRG)付费国家试点工作，推进医保支付方式改革，完善医保总额管理。6月18日，国家医保局印发《关于印发医疗保障疾病诊断相关分组(CHS-DRG)细分组方案(1.0版)的通知》。明确各试点城市要参考CHS-DRG细分组的分组结果、合并症并发症/严重合并症并发症表、分组规则、命名格式等，制定本地的DRG细分组。

(4) 统一医用耗材编码稳步开展

2020年1月9日，国家医保局正式公布第一批医保医用耗材分类与代码数据，第一批耗材编码共30073条，涉及8919696个规格型号。6月28日，国家医保局更新了第二批医保医用耗材分类与代码数据，共包括了32554个医保医用耗材代码，覆盖了9404543个医用耗材实际规格。9月8日，国家医保局开始公示医保医用耗材分类与代码数据库第三批信息，第三批医用耗材编码共5266条，涉及752607个规格型号。

(5) 后疫情时代医疗新基建浪潮涌起

2020年5月20日，国家发改委发布《公共卫生防控救治能力建设方案》，要求实现每省至少有一个达到生物安全三级(P3)水平的实验室，每个地级市至少有一个达到生物安全二级(P2)水平的实验室，确保医疗机构储备质量合格、数量充足的医用口罩、隔离衣、眼罩等防护用品，同时要求每个城市改扩建1-2所现有医疗机构。7月30日和9月1日分别发布通知和计划，下达资金用于支持各地公共卫生体系建设和重大疫情防控救治体系建设。

2、化学制药及医疗服务行业

(1)《关于在公立医疗机构药品采购中推行“两票制”的实施意见(试行)》-国医改办发(2016)4号：深化医药卫生体制改革、促进医药产业健康发展的重大举措，规范药品流通秩序、压缩流通环节、降低虚高药价，保障城乡居民用药安全、维护人民健康的必然要求，有利于促进医药产业转型升级发展。

(2) 国务院办公厅关于印发《深化医药卫生体制改革2019年重点工作任务的通知》：持续深化公立医院综合改革、完善医保药品目录动态调整机制，加快推进医保支付方式改革，开展按疾病诊断相关分组付费试点，继续推进按病种为主的多元复合式医保支付方式改革。

(3) 国家医保局人力资源社会保障部关于印发《国家基本医疗保险、工伤保险和生育保险药品目录(2020年)》的通知：努力实现药品目录结构更加优化，医保资金使用更加高效，基本医保药品保障能力和水平更高的目标。2021年3月1日起正式执行。

(4) 《国家医疗保障局关于建立医药价格和招采信用评价制度的指导意见》：推进完善以市场为主导的医药价格形成机制，促进医药企业按照公平、合理和诚实信用、质价相符的原则制定价格。

(5) 国家医疗保障局办公室关于印发医疗保障疾病诊断相关分组(CHS-DRG)细分组方案(1.0版)的通知:按照疾病诊断相关分组(DRG)付费国家试点工作安排,为落实试点工作“三步走”目标,指导各地规范DRG分组工作。

(6) 关于印发医疗联合体管理办法(试行)的通知:进一步推进分级诊疗制度建设,构建优质高效的医疗卫生服务体系,加快推进医联体建设,逐步实现医联体网格化布局管理。

(7) 国家卫生健康委办公厅关于印发有关病种临床路径(2019年版)的通知,临床路径(2019年版)的出台,涉及19个学科,224个病种路径,对推进临床路径管理工作、规范临床诊疗行为和保障医疗质量能起到重要作用。另外,它将成为按病种付费、疾病诊断相关分组(DRGs)实施的基础。

(8) 2020年医保目录调整:

3月5日,国务院正式发布《关于深化医疗保障制度改革的意见》,提出完善医保目录动态调整机制,将临床价值高、经济性评价优良的药品、诊疗项目、医用耗材纳入医保支付范围,规范医疗服务设施支付范围。

7月31日,国家医保局正式发布《基本医疗保险用药管理暂行办法》,对各级医疗保障部门有关基本医疗保险用药范围的确定、调整,及支付、管理等内容做了明确。

8月17日,国家医保局在征求意见后,正式发布《2020年国家医保药品目录调整工作方案》,并同步下发《2020年国家医保药品目录调整申报指南》。

二、报告期内公司主要资产发生重大变化情况的说明

√适用 □不适用

主要资产	重大变化说明
货币资金	与年初相比增加 62.59%, 主要系销售回款增加所致
其他应收款	与年初相比增加 300.02%, 主要系应收暂付款和出口退税增加所致
递延所得税资产	与年初相比增加 71.38%, 主要系公司及子公司可抵扣亏损及预计负债增加所致
其他非流动资产	与年初相比增加 75.96%, 主要系子公司预付设备款及工程款增加所致

其中:境外资产 12,914.69 (单位:万元币种:人民币), 占总资产的比例为 5.63%。

三、报告期内核心竞争力分析

√适用 □不适用

(一) 品牌、技术及质量优势

聚民生物双鸽品牌注射器已有三十年余历史,双鸽牌一次性使用无菌输注医疗器械曾获得上海名牌、中国名牌产品证书。

聚民生物作为美国 RTI 公司安全注射器、安全注射针产品的唯一贴牌生产商,双方已合作十余年。公司积累了针尖硅化、外套硅化、弹簧组装、自动点胶、胶水检测、电化处理等核心技术

及工艺，这些核心技术及工艺是公司产品技术水准及质量的保障，也是公司重要的竞争优势。

聚民生物根据《医疗器械质量管理规范》、ISO9001、ISO13485、21CFR820 等要求建立了质量管理体系，先后通过德国 TUV、ISO9001、ISO13485 体系认证、欧盟 CE 认证（产品包括一次性使用无菌注射器、一次性使用输液器、一次性使用无菌胰岛素注射器（带针或不带针）、一次性使用无菌安全注射器）、美国 FDA 体系检查。

（二）国际化优势

美国、欧洲、日本等发达国家和地区的医疗器械产业发展时间较早，医疗器械产品的技术水平和质量相对较高，市场规模庞大，增长稳定。我国医疗器械市场潜力巨大，产品普及需求与升级换代需求并存，近年来增长速度较快。

一方面，公司通过并购西班牙 LINEAR 公司，切入发达国家体外诊断市场，同时将其优势品种引入国内，丰富国内产品结构，增强市场竞争力；另一方面，通过为美国 RTI 公司贴牌生产安全注射器、安全注射针等产品，参与国际市场竞争，同时取得美国 RTI 公司国内销售授权，满足国内相关产品升级换代需求。上述产品或业务的国际化，有利于改善公司业务结构，增强公司市场竞争力。

（三）政策优势

2013 年 2 月 28 日，国务院批准设立海南博鳌乐城国际医疗旅游先行区，同时发布九项支持政策，包括加快医疗器械和药品进口注册审批、按照医疗技术临床应用管理办法和医疗技术临床研究有关规定实施医疗技术准入、境外医师在先行区内执业时间试行放宽至三年等优惠措施；

2019 年 9 月 10 日，国家发展改革委、国家卫生健康委、国家中医药局、国家药监局联合印发了《关于支持建设博鳌乐城国际医疗旅游先行区的实施方案》，支持引进和培育国际先进水平医疗机构、加快先行区药品、医疗器械进口审批、支持开展干细胞等临床前沿医疗技术研究项目，获得符合要求的安全性数据用于进一步开展临床试验或注册申请、研究出台外籍医务人员、患者及陪同人员到先行区诊疗的入境、停留居留便利化政策措施等。

2021 年 4 月 8 日国家发展改革委、商务部发布《关于支持海南自由贸易港建设放宽市场准入若干特别措施的意见》，面向医药卫生领域放宽准入的特别措施包括：开展互联网处方药销售、加大对药品市场准入支持、支持海南高端医美产业发展、优化移植科学全领域准入和发展环境。

公司旗下上海中医药大学博鳌国际医院是第一批进入海南博鳌乐城国际医疗旅游先行区的医院，医院充分享受国家给予的相关产业优惠政策。

第四节 经营情况讨论与分析

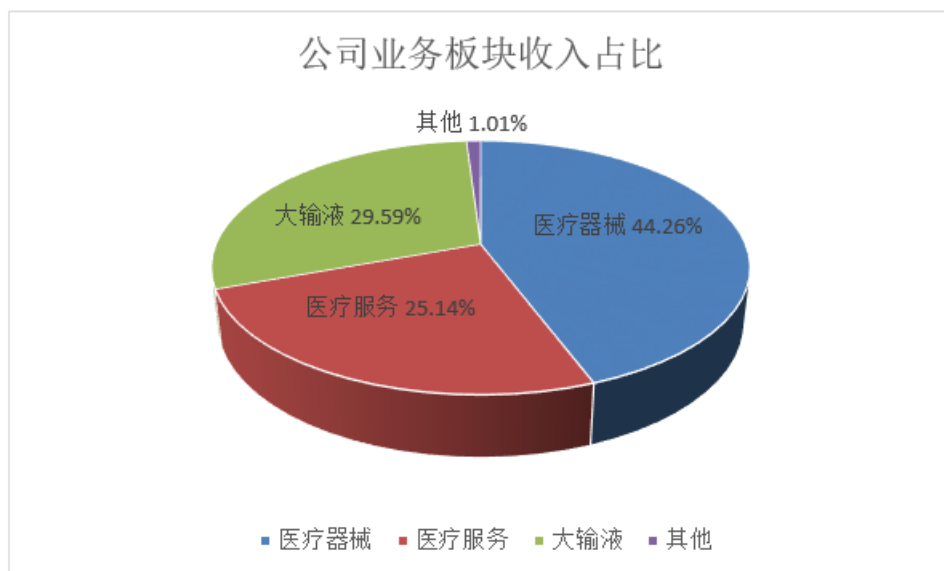
一、经营情况讨论与分析

2020 年新冠疫情对全球经济、生活都产生了深远的影响，同时也让各国重视医疗卫生产业的发展。在全球疫情防控常态化的背景下，公司业务受到不同程度的影响，一方面，由于防护措施的加强，医院门诊及住院病人数量减少，使得公司医疗服务和大输液产品销售收入减少；另一方

面，随着全球疫情的蔓延，注射疫苗免疫成为控制疫情的最终方式，带动公司注射器和新冠病毒检测试剂盒产品销售大幅增长。

（一）经营情况概述

报告期内，公司实现营业总收入 87,764.00 万元，同比增长 13.79%。其中医疗器械业务实现营业收入 38,841.98 万元，占比 44.26%；医疗服务业务实现营业收入 22,064.51 万元，占比 25.14%；大输液业务实现营业收入 25,966.76 万元，占比 29.59%。



1、医疗器械

随着新冠疫情的全球蔓延，公司安全注射器和新冠病毒检测试剂盒等产品市场需求快速增加，带动公司医疗器械板块业绩大幅增长。

报告期内，公司医疗器械板块整体实现营收 38,841.98 万元，同比增长 93.73%；其中，聚民生物实现销售收入 19,476.10 万元，同比增长 32.54%；LINEAR 公司实现销售收入 16,586.54 万元，同比增长 261.81%。

2、医疗服务

国内疫情爆发后，人们出行减少，个人防护措施加强，医院门诊及住院病人数量减少，导致公司医疗服务板块业务收入出现下滑。

报告期内，公司医疗服务整体实现营收 22,064.51 万元，同比下滑 12.32%；其中，上海中医药大学博鳌国际医院实现营业收入 8,412.64 万元，同比增长 12.05%；鄂州二医院，实现营业收入 9,525.85 万元，同比下滑 8.31%；郟城新友谊医院实现营业收入 4,183.51 万元，同比下滑 21.43%。

上海中医药大学博鳌国际医院为新建医院，相关科室目前仍处于建设期，经过两年的发展，国际再生医学中心、高端医学美容中心、肿瘤精准防治中心、抗衰老医学中心、健康与体检评估中心等科室陆续建成开业，医院的知名度及品牌正逐步建立，客户群逐步增多，2020 年下半年疫情缓解后，医院收入逐月增长，其中第四季度实现营业收入 3,759.30 万元，占全年收入的 44.98%。

3、大输液

近年来,受医保控费、带量采购和限输限抗的影响,大输液行业市场空间呈逐渐缩小的态势。2020 年叠加疫情影响,报告期内,公司大输液整体实现营收 25,966.76 万元,同比下滑 17.32%。为扭转不利局面,公司也在通过申报新产品、丰富产品结构、侧重拓展高毛利品种,深耕细分市场、扩大出口等方式,以改善公司大输液经营状况。

(二) 业务结构逐步优化,医疗器械和医疗服务逐步成为公司收入及利润的主要来源

报告期内,公司医疗器械业务收入和医疗服务收入合计占营业收入 69.40%,成为公司营业收入的主要构成部分;净利润方面,聚民生物和西班牙 LINEAR 公司合计 8,046.85 万元,是公司净利润的主要来源。随着上海中医药大学博鳌国际医院营收的持续放量及鄂州二医院新院投入使用,医疗服务亦将成为公司业绩的核心构成部分。随着公司业务结构的逐步优化,大输液业务下滑给公司整体业绩带来的不利影响将越来越小。

(三) 资产结构逐步改善

前期,公司已通过要求原股东回购的方式处置了业绩不及预期的白水济民医院,报告期内,公司计划通过同样的方式处置业绩不及预期的郓城新友谊医院,以改善公司资产结构,提升资产盈利能力。后因郓城新友谊医院原股东邵品先生未能及时筹集约定的资金而终止。后期,公司将继续对公司现有资产进行梳理,以改善资产结构,提升盈利能力。

报告期内,公司积极推动非公开发行股票工作,并于 2021 年 3 月完成发行,募集资金净额约 2.34 亿元。随着非公开发行股票的完成,公司的资产负债率水平得到了有效的降低,资产结构得到进一步改善。

二、报告期内主要经营情况

报告期内,公司实现营业总收入 87,764.00 万元,同比增长 13.79%;归属于上市公司股东的净利润 639.72 万元,同比下降 90.76%;归属于上市公司股东的扣除非经常性损益的净利润 2,249.24 万元,实现扭亏为盈。

(一) 主营业务分析

1. 利润表及现金流量表相关科目变动分析表

单位:元币种:人民币

科目	本期数	上年同期数	变动比例(%)
营业收入	877,640,018.67	771,279,230.93	13.79
营业成本	517,328,741.17	419,879,371.20	23.21
销售费用	129,400,358.85	149,422,863.20	-13.40
管理费用	80,666,040.10	73,683,993.76	9.48
研发费用	22,437,802.27	21,341,666.92	5.14
财务费用	42,647,542.86	31,230,444.64	36.56
经营活动产生的现金流量净额	166,292,926.97	152,773,604.48	8.85
投资活动产生的现金流量净额	-136,642,132.65	-94,861,355.56	-44.04
筹资活动产生的现金流量净额	50,591,596.49	-52,557,190.38	不适用

2. 收入和成本分析

√适用 □不适用

2020 年度，公司共实现营业收入 87,764.00 万元，较上年增长 13.79%；共发生营业成本 51,732.87 万元，较上年增长 23.21%。具体分析如下：

(1). 主营业务分行业、分产品、分地区情况

单位:元币种:人民币

主营业务分行业情况						
分行业	营业收入	营业成本	毛利率 (%)	营业收入比上年增减 (%)	营业成本比上年增减 (%)	毛利率比上年增减 (%)
医药制造行业	626,974,072.20	343,665,003.79	45.19	27.69	41.00	减少 5.17 个百分点
医药贸易行业	21,113,408.70	16,804,145.01	20.41	-10.34	4.04	减少 11.00 个百分点
医疗服务行业	220,645,140.70	148,116,824.50	32.87	-12.32	-5.45	减少 4.88 个百分点
合计	868,732,621.60	508,585,973.30	41.46	13.38	22.10	减少 4.18 个百分点
主营业务分产品情况						
分产品	营业收入	营业成本	毛利率 (%)	营业收入比上年增减 (%)	营业成本比上年增减 (%)	毛利率比上年增减 (%)
大输液	259,667,640.50	133,534,661.40	48.57	-17.32	-7.21	减少 5.60 个百分点
医疗器械	388,419,840.40	226,934,487.40	41.57	93.73	95.67	减少 0.58 个百分点
医疗服务	220,645,140.70	148,116,824.50	32.87	-12.32	-5.45	减少 4.88 个百分点
合计	868,732,621.60	508,585,973.30	41.46	13.38	22.10	减少 4.18 个百分点
主营业务分地区情况						
分地区	营业收入	营业成本	毛利率 (%)	营业收入比上年增减 (%)	营业成本比上年增减 (%)	毛利率比上年增减 (%)
国内	535,155,687.47	327,324,568.26	38.84	-14.08	-4.93	减少 5.89 个百分点
国外	333,576,934.13	181,261,405.04	45.66	132.70	150.84	减少

						3.93 个百分点
合计	868,732,621.60	508,585,973.30	41.46	13.38	22.10	减少 4.18 个百分点

主营业务分行业、分产品、分地区情况的说明

2020 年度，根据新收入准则的相关要求，与收入相关的运输费由“销售费用”调整至“营业成本”列示。

(2). 产销量情况分析表

√适用 □不适用

主要产品	单位	生产量	销售量	库存量	生产量比上年增减 (%)	销售量比上年增减 (%)	库存量比上年增减 (%)
大输液	万瓶/袋	8,010.40	8,807.03	2,751.00	-36.19	-23.23	-22.46
安全注射器	万支	22,377.68	20,861.16	3,073.46	99.39	93.66	97.40
安全注射针	万支	4,418.64	4,251.36	311.52	69.66	66.11	115.97

(3). 成本分析表

单位：元

分行业情况							
分行业	成本构成项目	本期金额	本期占总成本比例 (%)	上年同期金额	上年同期占总成本比例 (%)	本期金额较上年同期变动比例 (%)	情况说明
医药制造业	材料费用	192,438,763.36	37.84	122,168,148.34	29.33	57.52	
医药制造业	人工费用	44,626,474.13	8.77	45,037,066.71	10.81	-0.91	
医药制造业	制造费用	106,599,766.30	20.96	76,535,496.03	18.37	39.28	
小计		343,665,003.79	67.57	243,740,711.08	58.52	41.00	
医药贸易行业	外购成本	16,804,145.01	3.30	16,152,242.45	3.88	4.04	
小计		16,804,145.01	3.30	16,152,242.45	3.88	4.04	
医疗服务行业	医疗成本	148,116,824.50	29.12	156,650,629.99	37.61	-5.45	
小计		148,116,824.50	29.12	156,650,629.99	37.61	-5.45	
合计		508,585,973.30	100.00	416,543,583.52	100.00	22.10	
分产品情况							
分产品	成本构成项目	本期金额	本期占总成本比例 (%)	上年同期金额	上年同期占总成本比例 (%)	本期金额较上年同期变动比例 (%)	情况说明

大输液产品	材料费用	52,431,657.13	10.31	64,360,577.10	15.45	-18.53	
大输液产品	人工费用	25,726,935.82	5.06	32,008,729.68	7.68	-19.63	
大输液产品	制造费用	55,376,068.46	10.89	47,547,085.51	11.41	16.47	
小计		133,534,661.40	26.26	143,916,392.28	34.55	-7.21	
医疗器械产品	材料费用	156,799,766.30	30.83	73,959,813.69	17.76	112.01	
医疗器械产品	人工费用	18,899,538.31	3.72	13,028,337.04	3.13	45.06	
医疗器械产品	制造费用	51,235,182.79	10.07	28,988,410.52	6.96	76.74	
小计		226,934,487.40	44.62	115,976,561.25	27.84	95.67	
医疗服务	医疗成本	148,116,824.50	29.12	156,650,629.99	37.61	-5.45	
小计		148,116,824.50	29.12	156,650,629.99	37.61	-5.45	
合计		508,585,973.30	100.00	416,543,583.52	62.39	22.10	

成本分析其他情况说明

2020 年度，根据新收入准则的相关要求，与收入相关的运输费由“销售费用”调整至“制造费用”列示。

(4). 主要销售客户及主要供应商情况

√适用 □不适用

前五名客户销售额 25,882.34 万元，占年度销售总额 29.49%；其中前五名客户销售额中关联方销售额 0.00 万元，占年度销售总额 0.00%。

前五名供应商采购额 9,773.02 万元，占年度采购总额 28.62%；其中前五名供应商采购额中关联方采购额 0.00 万元，占年度采购总额 0.00%。

3. 费用

√适用 □不适用

项目	本期		上期		费用率同比增减
	金额	费用率	金额	费用率	
营业总收入	877,640,018.67		771,279,230.93		
销售费用	129,400,358.85	14.74%	149,422,863.20	19.37%	减少 4.63 个百分点
管理费用	80,666,040.10	9.19%	73,683,993.76	9.55%	减少 0.36 个百分点
研发费用	22,437,802.27	2.56%	21,341,666.92	2.77%	减少 0.21 个百分点
财务费用	42,647,542.86	4.86%	31,230,444.64	4.05%	增加 0.81 个百分点
所得税费用	12,404,750.92	1.41%	18,566,388.34	2.41%	减少 0.99 个百分点

4. 研发投入

(1). 研发投入情况表

√适用 □不适用

单位：元

本期费用化研发投入	22,437,802.27
本期资本化研发投入	0.00
研发投入合计	22,437,802.27
研发投入总额占营业收入比例 (%)	2.56
公司研发人员的数量	139
研发人员数量占公司总人数的比例 (%)	6.00
研发投入资本化的比重 (%)	0.00

(2).情况说明

√适用 □不适用

2020年，公司研发投入2,243.78万元，占公司总营业收入的2.56%，公司母公司和下属子公司聚民生物为高新技术企业，在本报告期的研发投入符合高新技术企业研发投入比例的要求。

5. 现金流

√适用 □不适用

项目	本期	上年同期	增减变动
经营活动产生的现金流量净额	166,292,926.97	152,773,604.48	13,519,322.49
投资活动产生的现金流量净额	-136,642,132.65	-94,861,355.56	-41,780,777.09
筹资活动产生的现金流量净额	50,591,596.49	-52,557,190.38	103,148,786.87

(二) 非主营业务导致利润重大变化的说明

□适用 √不适用

(三) 资产、负债情况分析

√适用 □不适用

1. 资产及负债状况

单位：元

项目名称	本期期末数	本期期末数占总资产的比例 (%)	上期期末数	上期期末数占总资产的比例 (%)	本期期末金额较上期期末变动比例 (%)	情况说明
货币资金	242,945,606.11	10.60	149,418,194.02	7.17	62.59	主要系销售回款增加所致
应收款项融资	1,985,064.88	0.09	3,841,253.22	0.18	-48.32	主要系应收票据减少所致
其他应收款	28,214,195.64	1.23	7,053,163.88	0.34	300.02	主要系应收暂付款和出口退税增加所致
一年内到期的非流动资产	60,800,000.00	2.65	95,000,000.00	4.56	-36.00	主要系收回部分赵选民

产						股权款所致
长期应收款	1,800,000.00	0.08				主要系公司融资租赁保证金增加所致
长期股权投资	-114,271.75					主要系子公司对外投资所致
长期待摊费用	6,380,088.97	0.28	4,669,935.37	0.22	36.62	主要系子公司装修款增加所致
递延所得税资产	21,436,815.74	0.94	12,508,096.74	0.60	71.38	主要系公司及子公司可抵扣亏损及预计负债增加所致
其他非流动资产	27,295,503.00	1.19	15,512,741.89	0.74	75.96	主要系子公司预付设备款及工程款增加所致
短期借款	389,112,616.77	16.98	272,421,390.08	13.07	42.83	主要系公司短期借款增加所致
预收款项			26,598,588.77	1.28	-100.00	主要系执行新收入准则，“预收款项”调整至“合同负债”所致
合同负债	38,583,732.76	1.68				主要系执行新收入准则，“预收款项”调整至“合同负债”所致
应交税费	37,619,372.83	1.64	10,899,379.01	0.52	245.15	主要系应交税金增加所致
其他应付款	39,211,393.87	1.71	15,058,421.03	0.72	160.40	主要系资金拆借款和应付未付物流费增加所致
一年内到期的非流动负债	219,480,827.70	9.58	119,761,383.78	5.75	83.27	主要系公司长期借款变一年内增加转入所致
其他流动负债	2,376,558.99	0.10				主要系执行新收入准则，“预收款项”调整至

						“其他流动负债”所致
长期借款	187,573,851.31	8.18	333,600,667.59	16.00	-43.77	主要系公司长期借款变一年内增加转出所致
长期应付款	39,957,544.74	1.74	6,293,256.62	0.30	534.93	主要系公司融资租赁增加所致
预计负债	15,975,280.72	0.70				主要系子公司鄂州二医院计提诉讼损失事项所致
其他综合收益	3,560,621.06	0.16	1,938,343.52	0.09	83.69	主要系欧元汇率有所上升使外币财务报表折算差额增加所致

2. 截至报告期末主要资产受限情况

√适用 □不适用

项目	期末账面价值	受限原因
货币资金	10,591,000.00	承兑汇票保证金
	342,523.65	信用证保证金
	15,355,349.50	因未决诉讼被法院冻结的资金
固定资产	260,414,948.18	其中价值为 2,084,029.20 元人民币固定资产为子公司 LINEAR CHEMICALS S. L. U, 45,774.81 欧元的银行借款提供抵押担保；其他均系为公司银行授信提供最高额抵押担保。
在建工程	26,804,571.50	
无形资产	149,085,899.84	
长期股权投资[注]	307,200,000.00	为公司银行授信提供最高额质押担保。
合计	769,794,292.67	

注：系公司长期股权投资—鄂州二医院账面价值。

3. 其他说明

□适用 √不适用

(四) 行业经营性信息分析

√适用 □不适用

关于医疗器械、大输液、医疗服务行业情况，敬请投资者查阅本报告第四节“经营情况讨论与分析”之三“公司关于公司未来发展的讨论与分析”中（一）“行业格局和趋势”。

医药制造行业经营性信息分析

1. 行业和主要药(产)品基本情况

(1). 行业基本情况

√适用 □不适用

请见“第三节公司业务概要”之“行业情况说明”。

(2). 主要药(产)品基本情况

√适用 □不适用

按细分行业、治疗领域划分的主要药(产)品基本情况

√适用 □不适用

细分行业	主要治疗领域	药(产)品名称	注册分类	适应症或功能主治	是否处方药	是否属于中药保护品种(如涉及)	发明专利起止期限(如适用)	是否属于报告期内推出的新药(产)品	是否纳入国家基药目录	是否纳入国家医保目录	是否纳入省级医保目录
注射剂	输液领域	葡萄糖注射液	仿制	(1) 补充能量和体液; 用于各种原因引起的进食不足或大量体液丢失(如呕吐、腹泻等), 全静脉内营养, 饥饿性酮症; (2) 低糖血症; (3) 高钾血症; (4) 高渗溶液用作组织脱水剂; (5) 配制腹膜透析液; (6) 药物稀释剂; (7) 静脉法葡萄糖耐量试验; (8) 供配制 GIK(极化液) 液用。	是	否	大输液瓶盖全自动组装机 2003.04.17 至 2023.04.16 输液软袋制备方法 2014.04.17 至 2034.04.16 软管输液袋加工流水线上的软管夹	否	是	是	是
注射剂	输液领域	氯化钠注射液	仿制	各种原因所致的失水, 包括低渗性、等渗性和高渗性失水; 高渗性非酮症糖尿病昏迷, 应用等渗或低渗氯化钠可纠正失水和高渗状态; 低氯性代谢性碱中毒; 外用生理盐水冲洗眼部、洗涤伤口等; 还用于产科的水囊引产。	是	否	大输液瓶盖全自动组装机 2003.04.17 至 2023.04.16 输液软袋制备方法 2014.04.17 至 2034.04.16 软管输液袋加工流水线上的软管夹	否	是	是	是

注射剂	输液领域	葡萄糖氯化钠注射液	仿制	补充热能和体液。用于各种原因引起的进食不足或大量体液丢失。	是	否	持定位装置 2013.10.23 至 2033.10.22 一种硬口管 输液袋加工 流水线上的 翻袋机构 2012.09.14 至 2032.09.13	否	是	是	是
注射剂	输液领域	复方氯化钠注射液	仿制	(1) 各种原因所致的失水, 包括低渗性、等渗性和高渗性失水; (2) 高渗性非酮症昏迷, 应用等渗或低渗氯化钠可纠正失水和高渗状态; (3) 低氯性代谢性碱中毒。	是	否		否	是	是	是
注射剂	输液领域	乳酸钠林格注射液	仿制	调节体液、电解质及酸碱平衡药。用于代谢性酸中毒或有代谢性酸中毒的脱水病例。	是	否		否	是	是	是
注射剂	输液领域	复方乳酸钠葡萄糖注射液	仿制	调节体液、电解质及酸碱平衡药。作为体液补充药。用于代谢性酸中毒或有代谢性酸中毒倾向并需要补充热量的脱水病例。	是	否		否	否	是	是
注射剂	输液领域	甘露醇注射液	仿制	(1) 组织脱水药。用于治疗各种原因引起的脑水肿, 降低颅内压, 防止脑疝。(2) 降低眼内压。可有效降低眼内压, 应用于其他降眼内压药无效时或眼内手术前准备。(3) 渗透性利尿药。用于鉴别肾前性因素或急性肾功能衰竭引起的少尿。亦可应用于预防各种原因引起的急性肾小管坏死。(4) 作为辅助性利尿措施治疗肾病综合征、肝硬化腹水, 尤其是当伴有低蛋白血症时。(5) 对某些药物过量或毒物中毒(如巴比妥类药物、锂、水杨酸盐和溴化物等), 本药可促进上述物质的排泄, 并防止肾毒性。	是	否		否	是	是	是
注射剂	输液领域	甲硝唑氯化钠注射	仿制	本品主要用于厌氧菌感染的治疗	是	否		否	是	是	是

		液									
注射剂	输液领域	替硝唑氯化钠注射液	仿制	用于各种厌氧菌感染，如败血症、骨髓炎、腹腔感染、盆腔感染、肺支气管感染、肺炎、鼻窦炎、皮肤蜂窝组织炎、口腔感染及术后伤口感染；用于结肠直肠手术、妇产科手术及口腔手术等的术前预防用药。	是	否		否	否	否	是
注射剂	输液领域	生理氯化钠溶液	仿制	本品主要用于手术、伤口、眼部、黏膜等冲洗。	是	否		是	否	是	是

报告期内主要药品新进入和退出基药目录、医保目录的情况

√适用 □不适用

截止报告期内，公司共有 7 个类别药品纳入《国家基本药物目录》，9 个类别的药品纳入国家级《基本医疗保险、工伤保险和生育保险药品目录》基本情况如下：

药品名称	注册分类	适应症/功能主治
氯化钠注射液 文号：9 个	化学药品	各种原因所致的失水，包括低渗性、等渗性和高渗性失水；高渗性非酮症糖尿病昏迷，应用等渗或低渗氯化钠可纠正失水和高渗状态；低氯性代谢性碱中毒；外用生理盐水冲洗眼部、洗涤伤口等；还用于产科的水囊引产。
葡萄糖氯化钠注射液 文号：11 个	化学药品	补充热能和体液。用于各种原因引起的进食不足或大量体液丢失。
葡萄糖注射液 文号：14 个	化学药品	补充能量和体液；用于各种原因引起的进食不足或大量体液丢失（如呕吐、腹泻等），全静脉内营养，饥饿性酮症。 低糖血症； 高钾血症； 高渗溶液用作组织脱水剂； 配制腹膜透析液； 药物稀释剂； 静脉法葡萄糖耐量试验； 供配制 GIK（极化液）液用。
复方氯化钠注射液 文号：1 个	化学药品	各种原因所致的失水，包括低渗性、等渗性和高渗性失水；高渗性非酮症昏迷，应用等渗或低渗氯化钠可纠正失水和高渗状态； 低氯性代谢性碱中毒。 患者因某种原因不能进食或进食减少而需补充每日生理需要量时，一般可给予氯化钠注射液或复方氯化钠注射液等。因本品含钾量极少，低钾血症需根据需要另行补充。
乳酸钠林格注射液 文号：2 个	化学药品	调节体液、电解质及酸碱平衡药。用于代谢性酸中毒或有代谢性酸中毒的脱水病例。
复方乳酸钠葡萄糖注射液 文号：1 个	化学药品	调节体液、电解质及酸碱平衡药。作为体液补充药。用于代谢性酸中毒或有代谢性酸中毒倾向并需要补充热量的脱水病例。
甘露醇注射液 文号：4 个	化学药品	组织脱水药。用于治疗各种原因引起的脑水肿，降低颅内压，防止脑疝；降低眼内压。可有效降低眼内压，应用于其他降眼内压药无效时或眼内手术前准备。 渗透性利尿药。用于鉴别肾前性因素或急性肾功能衰竭引起的少尿。亦可应用于预防各种原因引起的急性肾小管坏死；作为辅助性利尿措施治疗肾病综合征、肝硬化腹水，尤其是当伴有低蛋白血症时； 对某些药物过量或毒物中毒（如巴比妥类药物、锂、水杨酸盐和溴化物等），本药可促进上述物质的排泄，并防止肾毒性；作为冲洗剂，应用于经尿道内作前列腺切除术；术前肠道准备。
甲硝唑氯化钠注射液 文号：2 个	化学药品	主要用于厌氧菌感染的治疗。
替硝唑氯化钠	化学药品	用于各种厌氧菌感染，如败血症、骨髓炎、腹腔感染、盆腔感染、

注射液 文号：1 个		肺支气管感染、肺炎、鼻窦炎、皮肤蜂窝组织炎、口腔感染及术后伤口感染；用于结肠直肠手术、妇产科手术及口腔手术等的术前预防用药。
生理氯化钠溶液 文号：4 个	化学药品	用于手术、伤口、眼部、黏膜等冲洗。

报告期内主要药品在药品集中招标采购中的中标情况

√适用 □不适用

单位：元/瓶/袋

主要药品名称	中标价格区间	医疗机构的合计实际采购量
基础输液类—塑料瓶	1.21-4.86	72,520,000
基础输液类—双管软袋	3.29-9.60	591,390,000
非常规输液—山梨醇	40.99-89.00	5,310,000
非常规输液—盐水 3000	24.78-42.50	22,020,000
非常规输液—生理盐水 3000ml	14.12-33.90	8,920,000
基础输液类—直立式软袋	3.79-6.25	6,640,000

情况说明

□适用 √不适用

按治疗领域或主要药（产）品等分类划分的经营数据情况

√适用 □不适用

单位：万元 币种：人民币

治疗领域	营业收入	营业成本	毛利率(%)	营业收入比上年增减(%)	营业成本比上年增减(%)	毛利率比上年增减(%)	同行业同领域产品毛利率情况
大输液	259,667,640.50	133,534,661.40	48.57	-17.32	-7.21	-5.60	华润双鹤毛利率 49.37；华仁药业毛利率 64.05%
医疗器械	388,419,840.40	226,934,487.40	41.57	93.73	95.67	-0.58	三鑫医疗毛利率 32.19%

情况说明

□适用 √不适用

2. 公司药（产）品研发情况

(1). 研发总体情况

√适用 □不适用

公司多年来一直坚持自主研发与产学研结合的研发模式，高度重视产品研发投入。2010 年被认定为国家火炬计划重点企业，2009 年认证为国家高新技术企业，2015 年通过高新技术企业重新认定，2018 年通过高新技术企业重新认定；聚民生物 2013 年 11 月通过高新技术企业，2016 年 11 月通过高新技术企业重新认定，2019 年通过高新技术企业重新认定。2020 年公司已获得专利 24

件，截止报告期末，公司共获得 19 件授权发明专利；实用新型授权专利 85 件。

2020 年度公司获得的专利情况

序号	专利种类	专利名称	专利号	专利权人
1	实用新型	一种深度可调的安全采血针	ZL201921122454.0	聚民生物
2	实用新型	一种针尖可反复伸缩的安全注射器	ZL201920812494.1	聚民生物
3	实用新型	一种可防止管路偏离的止流夹	ZL201920812509.4	聚民生物
4	实用新型	一种针尖可反复伸缩的安全注射针	ZL201920813683.0	聚民生物
5	实用新型	一种含配药针头的精密注射针	ZL201920871019.1	聚民生物
6	实用新型	一种带防静电保护层的避光输液器	ZL201920803438.1	聚民生物
7	实用新型	一种生化分析仪用双层比色杯	ZL201920926117.0	聚民生物
8	实用新型	一种用于干细胞提取的设备	ZL202021013465.8	博鳌国际医院
9	实用新型	一种水浴锅支架	ZL202021120611.7	博鳌国际医院
10	实用新型	一种气压可控细胞培养装置	ZL202020824022.0	博鳌国际医院
11	实用新型	一种防污染的细胞培养用吸管	ZL202020775038.7	博鳌国际医院
12	实用新型	一种造血干细胞培养设备	ZL202020830402.5	博鳌国际医院
13	实用新型	一种防止干细胞被污染的设备	ZL202020854820.8	博鳌国际医院
14	实用新型	一种冷存架	ZL202021096129.4	博鳌国际医院
15	实用新型	一种低温冰箱	ZL202021145969.5	博鳌国际医院
16	实用新型	一种液氮存储罐	ZL202020712823.8	博鳌国际医院
17	实用新型	一种液氮存储罐运输车	ZL202020712152.5	博鳌国际医院
18	实用新型	一种干细胞培养皿固定架	ZL202020835425.5	博鳌国际医院
19	实用新型	一种血液培养皿	ZL202020944200.3	博鳌国际医院
20	实用新型	一种恒温培养箱	ZL202020854921.5	博鳌国际医院
21	实用新型	一种二氧化碳培育箱	ZL202021041770.8	博鳌国际医院
22	实用新型	一种样本混合仪	ZL202020867829.2	博鳌国际医院
23	实用新型	一种干细胞的分离装置	ZL202020918555.5	博鳌国际医院
24	实用新型	一种试剂柜	ZL202020990958.0	博鳌国际医院

(2). 主要研发项目基本情况

√适用 □不适用

研发项目 (含一致性 评价项目)	药(产) 品名称	注册 分类	适应症或功能主治	是否 处方 药	是否属于中 药保护品种 (如涉及)	研发(注 册)所处阶 段
预充式导管 冲洗器	预充式导 管冲洗器	III类	用于不同药物治疗的 间隙, 封闭、冲洗导 管的管路末端。	否	否	已报国家局 审评
一次性使用 医用口罩 (无菌)	一次性使 用医用口 罩	II类	用于普通环境下的一 次性卫生护理。不作 外科手术时特殊防护 用。	否	否	已报省局变 更注册审评
医用外科口 罩(无菌)	医用外科 口罩	II类	用于覆盖住使用者的 口、鼻及下颌, 为防 止病原体微生物、体 液、颗粒物等的直接 透过提供物理屏障。	否	否	已报省局变 更注册审评
防刺伤一次 性使用无菌 注射器	一次性使 用无菌自 毁式注射 器带针	III类	用于抽取液体或在注 入液体后注射。	否	否	截止本公告 日该产品已 获批
自动回缩式 一次性使用 注射针	回缩自毁 式一次 性使用无 菌注射 针	III类	用于人体皮内、皮 下、消化道黏膜下、 肌肉、静脉等注射或 抽取液体	否	否	资料补正
大便隐血 (FOB) 检 测试剂盒 (胶乳免疫 比浊法)	大便隐血 (FOB) 检 测试剂盒 (胶乳免 疫比浊 法)	进口 II类 IVD 试剂	大便隐血(FOB)检测 试剂盒是一种免疫粪 便隐血测试(FOBT), 是一种基于浊度原理 的快速乳胶凝聚法在 体外对人体粪便所含 血红蛋白进行定量测 定的测试	否	否	准备注册
全自动生化 分析仪	全自动生 化分析仪	进口 II类 IVD 检测 设备	与适配试剂配合使 用, 用于人体样本中 待测物的定性和/或 定量分析。	否	否	准备注册

(3). 报告期内呈交监管部门审批、通过审批的药(产)品情况

√适用 □不适用

产品名称	注册证编号	型号、规 格	产品适用范围	注册人 名称	生产地址	注册证效期
磷酸盐缓冲液	浙台械备 20200002号 (产品备案 凭证编号)	型 号 : PBSpH7.4 (1×), 规 格 : 500ml。	仅用于提供/ 维持反应环 境。	济民健 康管理 股份有 限公司	浙江省台 州市黄岩 区北院路 888号	2020.1.7— (长期)

一次性使用医用口罩	浙械注准 20202141161	型号:非无菌平面形,规格:17.5cm×9.5cm。	用于普通环境下的一次性卫生护理。不作外科手术时特殊防护用。	济民健康管理股份有限公司	浙江省台州市黄岩区北院路888号	2020.12.02 — 2025.12.01
医用外科口罩	浙械注准 20202141335	型号:非无菌平面形,规格:17.5cm×9.5cm。	用于覆盖住使用者的口、鼻及下颌,为防止病原体微生物、体液、颗粒物等的直接透过提供物理屏障。	济民健康管理股份有限公司	浙江省台州市黄岩区北院路888号	2020.11.25 — 2025.11.24
一次性使用无菌自毁式注射器	国械注准 20213140196	规格型号:1ml、2ml、3ml、5ml、10ml	用于抽吸液体或在注入液体后立即进行皮下、肌肉、静脉注射	聚民生物科技有限公司	上海奉浦—江海经济园区沪杭公路1888号	2021.03.24 — 2026.03.23

(4). 报告期内主要研发项目取消或药(产)品未获得审批情况

□适用 √不适用

(5). 研发会计政策

√适用 □不适用

内部研究开发项目研究阶段的支出,于发生时计入当期损益。内部研究开发项目开发阶段的支出,同时满足下列条件的,确认为无形资产:1)完成该无形资产以使其能够使用或出售在技术上具有可行性;2)具有完成该无形资产并使用或出售的意图;3)无形资产产生经济利益的方式,包括能够证明运用该无形资产生产的产品存在市场或无形资产自身存在市场,无形资产将在内部使用的,能证明其有用性;4)有足够的技术、财务资源和其他资源支持,以完成该无形资产的开发,并有能力使用或出售该无形资产;5)归属于该无形资产开发阶段的支出能够可靠地计量。

(6). 研发投入情况

同行业比较情况

√适用 □不适用

单位:万元币种:人民币

同行业可比公司	研发投入金额	研发投入占营业收入比例(%)	研发投入占净资产比例(%)	研发投入资本化比重(%)
三鑫医疗(300453)	2,949.22	4.99	13.55	37.21
华润双鹤(600062)	29,101.82	4.83	3.13	29.21
同行业平均研发投入金额				16,025.52
公司报告期内研发投入占营业收入比例(%)				2.56
公司报告期内研发投入占净资产比例(%)				2.59

公司报告期内研发投入资本化比重 (%)	0.00
---------------------	------

研发投入发生重大变化以及研发投入比重、资本化比重合理性的说明

适用 不适用

主要研发项目投入情况

适用 不适用

单位：万元币种：人民币

研发项目	研发投入金额	研发投入费用化金额	研发投入资本化金额	研发投入占营业收入比例 (%)	本期金额较上年同期变动比例 (%)	情况说明
预充式导管冲洗器	163.06	163.06	0.00	0.19	85.14	
自动回缩式一次性使用注射针(器)	259.59	259.59	0.00	0.30	137.92	
冲洗液研发	189.95	189.95	0.00	0.22	-55.26	
大输液研发	514.97	514.97	0.00	0.59	28.64	
其他器械研发	1,116.21	1,116.21	0.00	1.27	0.37	
合计	2,243.78	2,243.78	0.00	2.56	5.14	

3. 公司药(产)品销售情况

(1). 主要销售模式分析

适用 不适用

①商业分销模式：通过渠道经销商进行市场推广。产品为：基础输液、治疗输液。

②招商代理模式：通过医药代理商进行市场推广。产品为：复方乳酸钠山梨醇注射液、3000ml 氯化钠注射液等。

③代工产品：聚民生物的安全注射器根据订单生产销售给美国 RTI 公司。

(2). 销售费用情况分析

销售费用具体构成

适用 不适用

单位：万元币种：人民币

具体项目名称	本期发生额	本期发生额占销售费用总额比例 (%)
业务推广及宣传费	108,306,183.50	83.70
差旅费	4,404,004.97	3.40
职工薪酬	10,843,330.39	8.38
办公费	3,530,372.65	2.73
业务招待费	101,205.72	0.08
其他	2,215,261.62	1.71
合计	129,400,358.85	100.00

同行业比较情况

适用 不适用

单位：万元币种：人民币

同行业可比公司	销售费用	销售费用占营业收入比例 (%)
---------	------	-----------------

三鑫医疗(300453)	6,962.47	7.40
华润双鹤(600062)	302,941.81	35.62
公司报告期内销售费用总额		12,940.04
公司报告期内销售费用占营业收入比例(%)		14.74

销售费用发生重大变化以及销售费用合理性的说明

适用 不适用

4. 其他说明

适用 不适用

(五) 投资状况分析

1、 对外股权投资总体分析

适用 不适用

(1) 重大的股权投资

适用 不适用

(2) 重大的非股权投资

适用 不适用

(3) 以公允价值计量的金融资产

适用 不适用

项目	期末数	期初数
交易性金融资产	128,588,209.20	134,412,073.84
合计	128,588,209.20	134,412,073.84

(六) 重大资产和股权出售

适用 不适用

(七) 主要控股参股公司分析

适用 不适用

被投资企业名称	经营范围	注册资 本(万 元)	总 资 产 (万元)	净 资 产 (万元)	净利润(万 元)	报 告 期 末 股 权 比 例
浙江济民堂医药贸易有限公司	中成药、化学药制剂、抗生素制剂、生化药品批发(以上均不包含冷藏冷冻药品), 医疗器械及零配件销售、售后服务, 水处理工程设计及技术咨询, 水处理设备、零配件及耗材销	4,000	16,617.18	7,044.67	-492.21	100%

	售, 食品销售, 玻璃仪器、化妆品及卫生用品、日用百货、消毒产品、化学试剂、日用化工产品(以上两项不含危险化学品及易制毒化学品)、电子产品(不含电子出版物)、实验仪器、塑料制品销售, 软件开发、销售。(依法须经批准的项目, 经相关部门批准后方可开展经营活动)					
聚民生物科技有限公司	医疗器械生产(具体项目详见许可证), 生物科技领域内(除食品、药品、血液制品)的技术开发、技术咨询、技术服务、技术转让、环保科技领域内的技术开发、技术咨询、技术服务、技术转让, 三层共挤输液用膜制造、加工, 从事货物及技术的进出口业务, 塑料原料批发、零售。	5,000	19,119.09	13,659.54	5,189.60	100%
台州市聚瑞塑胶科技有限公司	塑料粒子改性加工、销售。(依法须经批准的项目, 经相关部门批准后方可开展经营活动。)	100	583.68	472.10	22.99	100%
海南济民博鳌国际医院有限公司	医学抗衰、整形美容、生物诊疗、健康体检、健康管理、康复保健、老年医学、生物样本存储、干细胞存储、细胞制备、细胞治疗、生殖医学、内科、外科、妇产科、老年医学科、中医科、耳鼻喉科、口腔科、皮肤科、肿瘤科、体检科、预防保健科、康复医学科、医疗美容科、转化医学中心、检验科、病理科、放射科、药剂科、手术室、营养科、供应科、医务科、护理部、感染办、麻醉科、抗衰老咨询科、心理咨询科。(一般经营	20,000	51,905.64	17,013.95	-1,657.87	51%

	项目自主经营, 许可经营项目凭相关许可证或者批准文件经营)(依法须经批准的项目, 经相关部门批准后方可开展经营活动。)					
LINEAR CHEMICALS S. L. U,	开发及生产体外诊断产品及生物技术产品, 包括试剂和医疗器械。	432.15	12,914.69	7,048.14	2,857.26	100%
鄂州二医院有限公司	预防保健科、内科、外科、妇产科、儿科、眼科、耳鼻咽喉科、口腔科、皮肤科、急诊科、麻醉科、医学检验科、医学影像科、病理科、中医科、血液透析诊疗技术; 骨科、重症医学科、中医科(康复医学专业)、内科(内分泌专业、肾病学专业)、内分泌科(门诊); 血库; 健康体检服务。(依法须经批准的项目, 经相关部门批准后方可开展经营活动)	23,800	47,766.93	28,368.56	-471.60	80%
郓城新友谊医院有限公司	综合医院的经营, 医疗器械、耗材、药品的销售(依法须经批准的项目, 经相关部门批准后方可开展经营活动)	8,000	11,109.71	8,451.81	-868.67	84.49%
上海铭迦医院管理有限公司	医院管理, 医疗器械、生物科技领域内的技术开发、技术转让、技术服务、技术咨询, 健康咨询, 医药咨询, 企业管理咨询, 会展会务服务, 计算机服务, 计算机软硬件、实验室设备、一类医疗器械的销售。(依法须经批准的项目, 经相关部门批准后方可开展经营活动)	1,000	0.00	-0.10	0.00	100%
上海铭迦生物科技有限公司	从事生物科技、医疗科技领域内的技术开发、技术咨询、技术服务、技术转让, 营养健康咨询服务, 网络科技, 计算机系统集成, 计算机软件开发, 计算机、软件及辅助设备的销售。	10,000	0.00	0.00	0.00	100%

	【依法须经批准的项目，经相关部门批准后方可开展经营活动】					
--	------------------------------	--	--	--	--	--

(八) 公司控制的结构化主体情况

适用 不适用

三、公司关于公司未来发展的讨论与分析

(一) 行业格局和趋势

适用 不适用

1、全国医疗卫生总需求持续增长

根据国家卫健委统计，我国医疗卫生支出总额由 2014 年的 3.5 万亿元快速增长到 2019 年的 6.5 万亿元，期间复合年增长率约 13%。2019 年，全国医疗卫生机构总诊疗人次达 87.2 亿人次，比上年增加 4.1 亿人次（增长 4.9%），全国医疗卫生机构入院人数达 26596 万人，比上年增加 1143 万人（增长 4.5%）。



随着经济的持续增长、医疗保险体系的逐渐完善、人口老龄化程度的提高、人们健康意识的不断增强以及医疗刚性支出快速增长，我国医疗卫生总需求仍将保持持续增长。

2、医疗器械行业市场潜力巨大，国内市场产品普及需求与升级换代需求并存

美国、欧洲、日本等发达国家和地区的医疗器械产业发展时间较早，医疗器械产品的技术水平和质量相对较高，市场规模庞大，增长稳定。而以中国为代表的新兴市场则是全球最具潜力的医疗器械市场，产品普及需求与升级换代需求并存，近年来增长速度较快。

《“健康中国 2030”规划纲要》提出，未来 15 年将加强高端医疗器械创新能力建设、推进医疗器械国产化。《中国制造 2025》明确把新材料、生物医药及高性能医疗器械作为重点发展的十大领域之一，逐步摆脱高端医疗器械依赖进口的局面。我国医疗器械企业面临着从数量向质量，从模仿到树立品牌的方向转变。

3、社会资本办医迎来了历史发展机遇

近年来，国家先后发布了《关于支持社会力量提供多层次多样化医疗服务的意见》、《“健康中国 2030”规划纲要》等多项重磅政策，支持社会力量深入医疗服务领域。2019 年 1 月，国家发展改革委等 9 部门联合印发了《关于优化社会办医疗机构跨部门审批工作的通知》，以进一步

调动社会力量办医积极性，激发社会办医领域的活力；2019年6月12日，国家卫生健康委员会正式发布《关于印发促进社会办医持续健康规范发展意见的通知》，文件明确指出要加大政府支持社会办医力度，拓展社会办医空间，落实“十三五”期间医疗服务体系规划要求，严格控制公立医院数量和规模，为社会办医留足发展空间，社会资本办医迎来了历史发展机遇。

4、输液行业集中度加速提高，输液市场需求有望企稳回升

近年来，受医保控费、带量采购和限输限抗的影响，大输液行业市场空间呈逐渐缩小的态势，消费量逐步下滑，市场竞争程度不断加剧，大输液行业主要厂商因具有生产规模大、产品种类丰富、成本压缩空间更为充足的优势，可以不断在市场竞争中占据更为有利的地位，导致行业集中度逐渐提升。但是，日益加深的老龄化问题依旧为我国大输液行业带来较大的需求，预计未来几年，大输液行业市场需求有望呈缓慢增长态势。

(二) 公司发展战略

√适用 □不适用

面对国内大健康产业发展的历史机遇，公司以“大健康产业”为主线，重点发展医疗器械和医疗服务产业，逐步布局创新药、消费性医疗服务产业，持续提升公司的盈利能力和市场竞争力。

(三) 经营计划

√适用 □不适用

1、做好聚民生物新生产线建设工作，保证按时投产

2021年，聚民生物计划新增4条安全注射器（针）生产线，其中2条生产线计划4月份安装完成投产，2条生产线计划7月份安装完成投产。

2、做好西班牙 LINEAR 生产线自动化改造及新厂房建设工作

(1) 对西班牙 LINEAR 公司现有生产线自动化改造，公司新增三条自动化生产线，以提高产能，减少生产线操作人员，降低生产成本，大幅度提升生产效率；

(2) 西班牙 LINEAR 公司计划投资约 500 万欧元新建生产及办公场地，以应对进一步扩大的业务规模，配合更多新产品的研发和投产，同时与多家公司合作开发新型体外诊断产品，以提升市场竞争力，扩大市场份额。

3、重点拓展医疗器械新产品市场，提升化学药品高毛利产品销售比重。

(1) 实现国内预充式导管冲洗器销售，以及国外部分国家销售注册工作；

(2) 全面拓展国内安全注射器市场销售，以及招标和医保备案工作；

(3) 全面拓展国内 FOB 粪便潜血自动免疫监测产品市场销售，以及招标和医保备案工作；

(4) 重点拓展大输液直立软袋（单阀和双阀）销售；

(5) 加大 3000ML、复方山梨醇、150ML 等特异规格产品销售份额；

(6) 新增非 PVC 软袋甘露醇 3000ML、1000ML 氯化钠的国内销售。

4、做好鄂州二医院新院开业前准备，推进博鳌国际医院科室建设及市场推广

(1) 加快鄂州二医院新院建设，力争年底前开业；

(2) 推进与海南医学院第二附属医院共同打造紧密结合型医院集团合作；

- (3) 推进与韩国首尔梦想整形外科和英国伦敦国王学院医院肝病治疗中心建立合作落地；
- (4) 持续推进重点科室建设，推进与上海中医药大学全面诊疗合作；
- (5) 进一步加强市场推广和宣传。

5、加大工业产品研发，完善产品结构。

重点研发脂肪收集器、负压抽脂器、易读式胰岛素注射器、ASLO 体外诊断试剂原材料开发、平衡盐溶液（供灌注用）、山梨醇甘露醇冲洗剂、平衡盐冲洗液等项目。

6、优化总部管理机制，完善信息化建设。

- (1) 优化总部管理结构，理顺子公司的管理机制；
- (2) 加强信息化建设，强内控管理，防范风险；
- (3) 加大财务团队建设，提高子公司财务管控能力；
- (4) 完善生产车间的成本管控，建立全面生产预算和扁平化管理体系。

(四) 可能面对的风险

√适用 □不适用

1、行业政策风险

国家医疗政策的改革，涉及医保、卫生健康、药品监管、工业和信息化、科技等多个政府部门、部委和机构。随着药品生产与制造、医疗卫生和医疗保障领域相关改革的持续深化，加之疫情带来的不确定性，在“三医联动”的大环境下，相关政策都关系到整个医药行业的生产成本和盈利水平，行业竞争格局持续翻新，公司也将面临政策变化的风险，公司将密切关注政策，并及时有效地应对，充分降低因政策变化引起的经营风险。

2、业务与经营风险

药品及医疗器械从研发到上市须经历临床前研究、临床试验、申报注册、获准生产等过程，具有投入大、环节多、周期长、风险高的特点，容易受到不可预测因素的影响，即使上市后也因竞争加剧等因素导致销售不畅，均有可能影响公司盈利水平。

药品、医疗器械及诊断产品作为一种特殊商品，其质量问题一直受到全人类的关注，它直接关系到生命健康。同时医疗服务业务可能面临医疗事故或纠纷风险，将可能导致公司面临相关赔偿和损失的风险，也会对公司下属医疗机构的经营业绩及市场声誉造成不利影响。

对此，公司一贯秉承守法合规经营的原则，持续坚持产品质量风险管理，同时，将继续以精益、科学运营为手段，稳健发展大健康医疗服务业务。

3、国际化风险

在国际化的实施过程中，公司可能面临对海外市场环境不够熟悉、部分国家实施贸易保护等问题。同时，随着公司海外市场销售规模进一步扩大，对公司的经营和管理能力也将提出更高的要求，海外公司的的生产经营、市场营销、质量控制、风险管理、合适的海外人才，将会引发相应的经营和管理风险。

4、汇率波动风险

公司外汇业务主要以美元结算,随着公司出口销售规模不断扩大,美元结算金额增加,如果人民币汇率出现大幅波动,将可能给公司生产经营带来较大影响。为了规避汇率波动的风险,公司将加强国际贸易和汇率政策的研究,最大限度地规避国际结算汇率风险。

(五) 其他

适用 不适用

四、公司因不适用准则规定或国家秘密、商业秘密等特殊原因,未按准则披露的情况和原因说明

适用 不适用

第五节 重要事项

一、普通股利润分配或资本公积金转增预案

(一) 现金分红政策的制定、执行或调整情况

适用 不适用

根据《公司章程》和《股东分红回报规划》,公司利润分配政策为:

1、制定利润分配政策的原则

公司的利润分配政策的制定应遵循重视对投资者的合理投资回报并兼顾公司的可持续发展的原则,公司应注重对投资者的合理投资予以持续、稳定回报,但公司利润分配应不得超过累计可分配利润,不应损害公司持续经营能力。

2、利润分配形式

公司可以采取现金、股票以及现金与股票相结合的方式或者法律、法规允许的其他方式分配股利。在利润分配方式中,相对于股票股利,公司优先采取现金分红的方式。

(1) 公司每年以现金方式分配的利润不少于当年实现的可供分配利润的百分之二十;

(2) 每次利润分配时,公司董事会应当综合考虑所处行业特点、发展阶段、自身经营模式、盈利水平以及是否有重大资金支出安排等因素,区分下列情形,并按照相关程序,确定现金分红在该次利润分配中所占比例:

1) 公司发展阶段属成熟期且无重大资金支出安排的,进行利润分配时,现金分红在本次利润分配中所占比例最低应达到百分之八十;

2) 公司发展阶段属成熟期且有重大资金支出安排的,进行利润分配时,现金分红在本次利润分配中所占比例最低应达到百分之四十;

3) 公司发展阶段属成长期且有重大资金支出安排的,进行利润分配时,现金分红在本次利润分配中所占比例最低应达到百分之二十。

(3) 公司具备现金分红条件的,应当采用现金分红进行利润分配。如果公司采用股票股利进行利润分配的,应当具有公司成长性、每股净资产的摊薄等真实合理因素。

3、利润分配的期间间隔

(1) 在公司当年盈利且累计未分配利润为正数的前提下，公司每年度至少进行一次利润分配。

(2) 公司可以进行中期现金分红。公司董事会可以根据公司当期的盈利规模、现金流状况、发展阶段及资金需求状况，提议公司进行中期分红。

4、利润分配的条件

(1) 现金分红的具体条件

在公司盈利、现金流满足公司正常经营和持续发展的情况下，公司应当采取现金方式分配股利，以现金方式分配的利润不少于当年实现的可分配利润的百分之二十，具体每个年度的分红比例由董事会根据公司年度盈利状况和未来资金使用计划提出预案。公司任一连续三个会计年度以现金方式累计分配的利润不应少于公司该三年实现的年均可分配利润的百分之三十。

(2) 发放股票股利的具体条件

在公司经营状况、成长性良好，且董事会认为公司每股收益、股票价格、每股净资产等与公司股本规模不匹配时，公司可以在满足上述现金分红比例的前提下，同时采取发放股票股利的方式分配利润。公司在确定以股票方式分配利润的具体金额时，应当充分考虑发放股票股利后的总股本是否与公司目前的经营规模、盈利增长速度、每股净资产的摊薄等相适应，并考虑对未来债权融资成本的影响，以确保利润分配方案符合全体股东的整体利益和长远利益。

5、存在股东违规占用公司资金情况的，公司应当扣减该股东所分配的现金红利，以偿还其占用的资金。

6、利润分配政策的调整

(1) 如果公司因外部经营环境或自身经营状况发生较大变化而需要调整利润分配政策的，调整后的利润分配政策应以股东权益保护为出发点，不得违反中国证监会和证券交易所的有关规定。上述“外部经营环境或自身经营状况的较大变化”系指以下情形之一：

1) 有关法律、行政法规、政策、规章或国际、国内经济环境发生重大变化，非因公司自身原因导致公司经营亏损；

2) 发生地震、泥石流、台风、龙卷风、洪水、战争、罢工、社会动乱等不能预见、不能避免并不能克服的不可抗力事件，对公司生产经营造成重大不利影响，导致公司经营亏损；

3) 公司法定公积金弥补以前年度亏损后，公司当年实现的净利润仍不足以弥补以前年度亏损；

4) 公司经营活动产生的现金流量净额连续三年均低于当年实现的可供分配利润的百分之二十；

5) 法律、行政法规、部门规章规定的或者中国证监会、证券交易所规定的其他情形。

(2) 公司董事会在研究论证调整利润分配政策的过程中，公司可以通过电话、传真、信函、电子邮件、公司网站上的投资者关系互动平台等方式，与独立董事、中小股东进行沟通和交流，充分听取独立董事和中小股东的意见和诉求，及时答复中小股东关心的问题。董事会在审议调整利润分配政策时，需经全体董事过半数同意，且经二分之一以上独立董事同意方为通过。

(3) 对本章程规定的利润分配政策进行调整或变更的，应当经董事会审议通过后方能提交股

股东大会审议。公司应以股东权益保护为出发点，在股东大会提案中对利润分配政策的调整或变更事项作出详细论证和说明原因，并经出席股东大会的股东（包括股东代理人）所持表决权的三分之二以上通过。

7、年度报告对利润分配政策执行情况的说明

公司应当在年度报告中披露现金分红政策的制定及执行情况，并对下列事项进行专项说明：

- (1) 是否符合公司章程的规定或者股东大会决议的要求；
- (2) 分红标准和比例是否明确和清晰；
- (3) 相关的决策程序和机制是否完备；
- (4) 独立董事是否履职尽责并发挥了应有的作用；
- (5) 中小股东是否有充分表达意见和诉求的机会，中小股东的合法权益是否得到了充分保护等。

公司对现金分红政策进行调整或变更的，还应当对调整或变更的条件及程序是否合规和透明等进行详细说明。

(二) 公司近三年（含报告期）的普通股股利分配方案或预案、资本公积金转增股本方案或预案

单位：元币种：人民币

分红年度	每 10 股送红股数（股）	每 10 股派息数（元）（含税）	每 10 股转增数（股）	现金分红的数额（含税）	分红年度合并报表中归属于上市公司普通股股东的净利润	占合并报表中归属于上市公司普通股股东的净利润的比率（%）
2020 年	0	0	0	0	6,397,219.80	0
2019 年	0	0.48	0	15,360,000	69,198,689.17	22.20
2018 年	0	0.21	0	6,720,000	32,062,818.70	20.96

(三) 以现金方式回购股份计入现金分红的情况

适用 不适用

(四) 报告期内盈利且母公司可供普通股股东分配利润为正，但未提出普通股现金利润分配方案预案的，公司应当详细披露原因以及未分配利润的用途和使用计划

适用 不适用

报告期内盈利且母公司可供普通股股东分配利润为正，但未提出普通股现金利润分配方案预案的原因	未分配利润的用途和使用计划
<p>公司 2020 年度实现净利润较低，期末累计可供分配利润也较低，结合疫情影响及公司的实际经营情况，为保障公司稳健可持续发展，公司需要留存资金满足发展需求。</p> <p>经公司第四届董事会第十四次会议审议通过，公司拟定 2020 年度不进行现金分红，也不进行资本公积转增股本和其他形式的分配，未分配利润及资本公积余额留存至下一年度。</p>	<p>用于投资全资子公司聚民生物安全注射器(针)生产线。</p>

二、承诺事项履行情况

(一) 公司实际控制人、股东、关联方、收购人以及公司等承诺相关方在报告期内或持续到报告期内的承诺事项

√适用 □不适用

承诺背景	承诺类型	承诺方	承诺内容	承诺时间及期限	是否有履行期限	是否及时严格履行	如未能及时履行应说明未完成履行的具体原因	如未能及时履行应说明下一步计划
与股改相关的承诺	解决同业竞争	实际控制人李仙玉家族、公司控股股东双鸽集团、梓铭贸易	避免同业竞争的有关协议和承诺承诺人出具了《避免同业竞争承诺函》，承诺主要内容如下：本承诺人、本承诺人的直系亲属、本承诺人直接或间接控制的除发行人之外的其他企业、及/或本承诺人的直系亲属直接或间接控制的除发行人之外的其他企业不存在从事与发行人及/或发行人的控股子公司所从事的业务相同、相似或构成实质性同业竞争业务的情况；若发行人之股票在证券交易所上市，则在本承诺人、直系亲属及相关企业作为发行人实际控制人、控股股东或主要股东（持股 5%或以上）之期间内，本承诺人将采取有效措施，并促使本承诺人、直系亲属及相关企业采取有效措施，不会以任何形式从事或参与任何可能对发行人及其子公司目前主要从事的业务相同、相似或构成实质性同业竞争的业务，或于该等业务中持有权益或利益；在本承诺人、直系亲属及相关企业作为发行人实际控制人、控股股东或主要股东（持股 5%或以上）期间，如本承诺人及本承诺人直接或间接控制的除发行人之外的其他企业自境内外获得任何业务机会，且该业务机会与发行人及其子公司目前主要从事之业务或于其时所主要从事之业务相同、相似或构成实质性同业竞争，本承诺人应立刻通知或促使相关企业立刻通知发行人，保证发行人较本承诺人及相关企业在同等条件下享有优先获得该业务机会的权利，并将协助发行人	长期	是	是		

			以本承诺人及相关企业获得的条件、公允条件或发行人可接受的条件取得该业务机会；在本承诺人、直系亲属及相关企业作为发行人实际控制人、控股股东或主要股东（持股 5%或以上）期间，除非发行人明确书面表示不从事该类业务或者放弃相关机会，本承诺人将不再新设立从事与发行人相同、相似业务或对发行人构成实质性同业竞争的控股子公司；如本承诺人在上述条件下设立新的控股子公司，从事与发行人具有同业竞争关系的业务，本承诺人将同意发行人保留适时以公允价格购买该等业务的权利；本承诺人承诺不利用本承诺人及相关企业作为发行人实际控制人、控股股东或主要股东（持股 5%或以上）的地位和对发行人的实际控制能力，损害发行人以及发行人其他股东的权益；本承诺函同样适用于本承诺人的直系亲属，以及本承诺人、本承诺人的直系亲属直接或间接控制的除发行人之外的其他企业；本承诺人承诺对以上承诺的真实性承担全部法律责任并同意向发行人及其子公司赔偿由于本承诺人、本承诺人的直系亲属及相关企业因违反本承诺而致使发行人及其子公司遭受的一切损失、损害和开支。					
其他承诺	其他	实际控制人李仙玉家族、公司控股股东双鸽集团	24 个月内不减持其持有公司的所有股份（包括承诺期间因公司股份发生资本公积转增股本、派送股票红利、配股、增发等产生的股份）	2018 年 6 月 21 日 止 2020 年 6 月 20 日	是	是		若违反承诺减持公司股份，则减持公司股份所得收益全部归公司所有，并承担由此引发的法律责任

(二) 公司资产或项目存在盈利预测，且报告期仍处在盈利预测期间，公司就资产或项目是否达到原盈利预测及其原因作出说明

已达到 未达到 不适用

(三) 业绩承诺的完成情况及其对商誉减值测试的影响

适用 不适用

2018年2月，公司收购的自然人邵品持有新友谊医院的51%股权。根据公司与与自然人邵品签订的《郓城新友谊医院有限公司之股权转让协议》，邵品承诺承诺新友谊医院2018年5-12月、2019年度和2020年度扣除非经常损益的净利润分别为1,300万元、2,250万元、2,585万元。新友谊医院2019年度实现扣除非经常性损益净利润为835.02万元，累计实现2,142.79万元，未达到累计承诺利润，按业绩补偿约定，邵品补偿公司其持有新友谊医院33.49%的股权，于2020年6月过户至公司名下。2020年度实现扣除非经常性损益净利润为-892.37万元，累计实现1,250.42万元，未达到累计承诺利润，按业绩补偿约定，本期自然人邵品应向公司补偿其持有郓城新友谊医院15.51%股权及现金33,800.38万元，并经商誉减值测试后本期计提商誉减值准备23,104,829.39元。

三、报告期内资金被占用情况及清欠进展情况

适用 不适用

四、公司对会计师事务所“非标准意见审计报告”的说明

适用 不适用

五、公司对会计政策、会计估计变更或重大会计差错更正原因和影响的分析说明

(一) 公司对会计政策、会计估计变更原因及影响的分析说明

适用 不适用

详见本报告“第十一节财务报告”之“五、重要会计政策及会计估计”中的“44、重要会计政策和会计估计的变更”

(二) 公司对重大会计差错更正原因及影响的分析说明

适用 不适用

(三) 与前任会计师事务所进行的沟通情况

适用 不适用

(四) 其他说明

适用 不适用

六、聘任、解聘会计师事务所情况

单位：万元币种：人民币

	现聘任
境内会计师事务所名称	天健会计师事务所（特殊普通合伙）
境内会计师事务所报酬	90

境内会计师事务所审计年限	7 年
--------------	-----

	名称	报酬
内部控制审计会计师事务所	天健会计师事务所（特殊普通合伙）	25

聘任、解聘会计师事务所的情况说明

适用 不适用

审计期间改聘会计师事务所的情况说明

适用 不适用

七、面临暂停上市风险的情况

(一) 导致暂停上市的原因

适用 不适用

(二) 公司拟采取的应对措施

适用 不适用

八、面临终止上市的情况和原因

适用 不适用

九、破产重整相关事项

适用 不适用

十、重大诉讼、仲裁事项

本年度公司有重大诉讼、仲裁事项 本年度公司无重大诉讼、仲裁事项

(一) 诉讼、仲裁事项已在临时公告披露且无后续进展的

适用 不适用

事项概述及类型	查询索引
公司的控股子公司鄂州二医院被翁雄祥起诉要求对龙游西联超市有限公司的债务承担连带清偿责任。	公司于 2020 年 11 月 24 日披露的《关于控股子公司诉讼事项的进展公告》（公告编号：2020-056）载于上海证券交易所网站及公司指定的信息披露媒体上。
公司起诉浙江尼尔迈特针织制衣有限公司，因鄂州二医院有限未能完成业绩承诺要求将其持有的二医院有限 20%的股权进行拍卖、变卖，并对拍卖、变卖所得价款享用优先受偿权等。	公司于 2021 年 1 月 16 日、2021 年 1 月 18 日披露的《关于控股子公司业绩承诺补偿实施的进展的公告》（公告编号：2021-006、2021-007、2021-029）载于上海证券交易所网站及公司指定的信息披露媒体上。
公司的控股子公司鄂州二医院被姜松发起诉讼要求对龙游西联超市有限公司的债务承担连带清偿责任。	公司于 2020 年 9 月 9 日披露的《关于控股子公司诉讼事项的进展公告》（公告编号：2020-050）载于上海证券交易所网站及公司指定的信息披露媒体上。

(二) 临时公告未披露或有后续进展的诉讼、仲裁情况

适用 不适用

(三) 其他说明

适用 不适用

十一、上市公司及其董事、监事、高级管理人员、控股股东、实际控制人、收购人处罚及整改情况

适用 不适用

2021年1月公司、公司董事长李丽莎、总裁田云飞、董事会秘书张茜违反了《上市公司信息披露管理办法》第二条、第三条规定，浙江证监局分别采取出具警示函的监督管理措施的决定，详见公司刊登于上海证券交易所网站（www.sse.com.cn）的公告（2021-002）。

十二、报告期内公司及其控股股东、实际控制人诚信状况的说明

适用 不适用

报告期内公司及控股股东、实际控制人诚信状况良好，没有受到中国证监会及上海证券交易所处罚的情形。

十三、公司股权激励计划、员工持股计划或其他员工激励措施的情况及其影响

（一）相关激励事项已在临时公告披露且后续实施无进展或变化的

适用 不适用

（二）临时公告未披露或有后续进展的激励情况

股权激励情况

适用 不适用

其他说明

适用 不适用

员工持股计划情况

适用 不适用

其他激励措施

适用 不适用

十四、重大关联交易

（一）与日常经营相关的关联交易

1、已在临时公告披露且后续实施无进展或变化的事项

适用 不适用

2、已在临时公告披露，但有后续实施的进展或变化的事项

适用 不适用

事项概述	查询索引
公司与赵选民于2019年6月10日共同签署的《关于白水县济民医院有限公司之股权回购协议》，并经2019年6月3日公司2018年度股东大会决议通过，自然人赵选民以现金138,616,500.00元的价格回购公司持有的白水县济民医院有限公司的60%的股权，并于	详见公司在上海证券交易所网站（www.sse.com.cn）及其它指定信息披露媒体披露的公司公告（2019-036、2019-042、2019-044、2019-073、2019-075、2020-003、2020-060）。

2019年6月3日办妥了控制权交接手续且实质不再控制该公司。因疫情原因、资产处置等情况延期支付剩余回款款（本金7,600万元）至2021年12月31日支付。

3、 临时公告未披露的事项

适用 不适用

(二) 资产或股权收购、出售发生的关联交易

1、 已在临时公告披露且后续实施无进展或变化的事项

适用 不适用

事项概述	查询索引
2018年4月，公司以人民币11,475万元的对价收购新友谊医院51%的股权，由于新友谊医院2018年、2019年两年累计承诺业绩未达预期，其已向公司以0元价格补偿新友谊医院33.49%股权，现公司持有新友谊医院84.49%的股权。鉴于新友谊医院业绩未达预期，2020年12月公司与邵品签署《股权回购协议》，邵品回购公司持有新友谊医院84.49%股权。股权回购价合计人民币13,163万元整。2021年1月31日，交易方邵品无法按约定支付交易款项，根据回购协议条款，公司解除《股权回购协议》，终止股权回购交易。	(www.sse.com.cn)及其它指定信息披露媒体披露的公司公告(2020-061、2020-067、2021-004)。

2、 已在临时公告披露，但有后续实施的进展或变化的事项

适用 不适用

3、 临时公告未披露的事项

适用 不适用

4、 涉及业绩约定的，应当披露报告期内的业绩实现情况

适用 不适用

(三) 共同对外投资的重大关联交易

1、 已在临时公告披露且后续实施无进展或变化的事项

适用 不适用

2、 已在临时公告披露，但有后续实施的进展或变化的事项

适用 不适用

3、 临时公告未披露的事项

适用 不适用

(四) 关联债权债务往来

1、 已在临时公告披露且后续实施无进展或变化的事项

适用 不适用

2、 已在临时公告披露，但有后续实施的进展或变化的事项

适用 不适用

3、 临时公告未披露的事项

适用 不适用

(五) 其他

适用 不适用

十五、 重大合同及其履行情况

(一) 托管、承包、租赁事项

1、 托管情况

适用 不适用

2、 承包情况

适用 不适用

3、 租赁情况

适用 不适用

(二) 担保情况

适用 不适用

单位:万元币种:人民币

公司对外担保情况（不包括对子公司的担保）													
担保方	担保方与上市公司的关系	被担保方	担保金额	担保发生日期（协议签署日）	担保起始日	担保到期日	担保类型	担保是否已经履行完毕	担保是否逾期	担保逾期金额	是否存在反担保	是否为关联方担保	关联关系
报告期内担保发生额合计（不包括对子公司的担保）											0.00		
报告期末担保余额合计（A）（不包括对子公司的担保）											0.00		
公司及其子公司对子公司的担保情况													
报告期内对子公司担保发生额合计											19,750		
报告期末对子公司担保余额合计（B）											32,500		
公司担保总额情况（包括对子公司的担保）													

担保总额 (A+B)	32,500
担保总额占公司净资产的比例 (%)	37.58
其中:	
为股东、实际控制人及其关联方提供担保的金额 (C)	0.00
直接或间接为资产负债率超过70%的被担保对象提供的债务担保金额 (D)	0.00
担保总额超过净资产50%部分的金额 (E)	0.00
上述三项担保金额合计 (C+D+E)	0.00
未到期担保可能承担连带清偿责任说明	控股子公司的经营状况、资信及偿还债务能力有充分的了解, 其财务风险处于可控制的范围之内。
担保情况说明	为控股子公司作担保

(三) 委托他人进行现金资产管理的情况

1. 委托理财情况

(1) 委托理财总体情况

适用 不适用

其他情况

适用 不适用

(2) 单项委托理财情况

适用 不适用

其他情况

适用 不适用

(3) 委托理财减值准备

适用 不适用

2. 委托贷款情况

(1) 委托贷款总体情况

适用 不适用

其他情况

适用 不适用

(2) 单项委托贷款情况

适用 不适用

其他情况

适用 不适用

(3) 委托贷款减值准备

适用 不适用

3. 其他情况

适用 不适用

(四) 其他重大合同

□适用 √不适用

十六、其他重大事项的说明

□适用 √不适用

十七、积极履行社会责任的工作情况**(一) 上市公司扶贫工作情况**

√适用 □不适用

1. 精准扶贫规划

√适用 □不适用

为贯彻落实国家扶贫开发战略和精神,推进精准扶贫、精准脱贫工作,公司注重履行社会责任,开展社会公益活动。

2. 年度精准扶贫概要

√适用 □不适用

公司参与定点扶贫工作,共捐资 3 万元。

3. 精准扶贫成效

√适用 □不适用

单位:万元币种:人民币

指标	数量及开展情况
一、总体情况	
其中: 1.资金	3
二、分项投入	
8. 社会扶贫	
其中: 8.1 东西部扶贫协作投入金额	0
8.2 定点扶贫工作投入金额	3

4. 后续精准扶贫计划

√适用 □不适用

2021 年公司将围绕公司总体战略,以“凝天下才智,创宏伟事业;为人类健康,献至诚至爱”的公司使命,持续开展社会公益活动,积极履行社会责任。

(二) 社会责任工作情况

√适用 □不适用

公司始终坚持履行对股东、对客户、对员工、对环境、对资源、对社会应尽的义务与责任。积极做好对利益相关者的保护,坚持履行社会责任。

1、产品质量方面,本公司秉持“济民制药,制药济民”的经营理念,围绕医药健康核心业务,坚持产品创新和管理提升,树立企业形象,为公司持续发展打好基础。

2、员工福利方面,公司注重员工的培养与发展计划,组织职业技能培训,增强员工岗位技能,开展各种职工文体活动,定期为员工提供免费健康体检。

3、公益事业方面,鄂州二医院累计开展公益义诊活动 4 场,社区讲座 5 场,社会公益一场,

共计服务群众 2800 余人次。

4、参与抗疫方面：公司向上海中医药大学教育发展基金会、LINEAR、MEDICAL CORPORATION ISHIN-KAI ODA CLINIC 捐赠了一次性使用医用口罩，市场价值 27.89 万元；

博鳌国际医院应海南省和乐城先行区管理局的号召，积极支援疫区防控。医院派医务人员到湖北一线抗击疫情；

鄂州二医院，被鄂州市新冠肺炎疫情防控指挥部指定为收治医院，连续抗疫 50 天，累计接诊各类发热、肺炎病人 810 余人次，收治病人 235 人，确诊新冠肺炎病例 153 例，转运确诊和疑似病人 320 余人。

5、环境保护方面，公司严格按照台州市环保部门的环保要求，确保环保投入，定期对环保设备进行维护、改造和升级，公司三废的排放均达到台州市环境监测部门监测标。

(三) 环境信息情况

1. 属于环境保护部门公布的重点排污单位的公司及其重要子公司的环保情况说明

√适用 □不适用

(1) 排污信息

√适用 □不适用

公司或子公司	排污名称		排放方式	排放口数量	分布情况	排放浓度和总量	超标排放情况	执行排放标准	核定排放总量
济民制药	废水	COD	滤排	1 只	在厂区南边废水标排口排出、排往黄岩北控污水净化有限公司再处理	浓度 240mg/L、年总量 48.17 吨	无	《污水综合排放标准》(GB8978-1996) 中的三级排放	浓度 500mg/L、总量 153.25 吨/年
		氨氮				浓度 4.2mg/L、年总量 0.843 吨	无	《工业企业废水氮、磷污染物间接排放限值》(DB33/887-2013)	浓度 35mg/L、总量 10.73 吨/年
		排放量				年排放量是 20.0723 万吨	无	/	排放量是 306500 吨/年
济民制药	废气	二氧化硫	滤排	1 只	在厂区东南角，排向高空	0	无	《锅炉大气污染物排放标准》(GB13271-2014) 中的燃气锅炉排放标准	浓度 50mg/M3、总量 81.6 吨/年
		氮氧化物				0	无		浓度 200mg/M3、总量 52.96 吨/年
济民制药	固废	药用废活性炭	转移到德力西长江处理	1 处	输液过滤	15.5 吨	无	GB18597--2001	无核定
		废活性炭	环卫部门清运处理	2 处	纯水系统	3.5 吨	无	GB18599--2001	无核定
		废包装材料	外售废品收购站	3 处	各车间原辅材料	7.8 吨	无	GB18599--2001	无核定

(2) 防治污染设施的建设和运行情况√适用 不适用

公司有一座处理能力为 80 吨/天的污水生化处理设施和一座处理能力为 1440 吨/天废水酸碱中和处理设施，在本年度内，两座设施运行正常，各项指标都达到环保规定要求

2020 年 9 月份，公司完成在线监察数据由模拟采集传输改成数据采集传输。

(3) 建设项目环境影响评价及其他环境保护行政许可情况√适用 不适用

2020 年 7 月，根据当地生态环境部门的要求，公司完成了国家版的固定污染源排污登记。

(4) 突发环境事件应急预案√适用 不适用

公司有突发环境污染事故应急预案，全面评估企业突发环境污染事故的现有应急能力，加强企业对突发环境污染事故的管理能力，全面预防突发环境污染事故的发生。按照预案要求并根据新冠肺炎实际，公司在 2020 年 6 月份和 10 月份进行了应急环保演练。

(5) 环境自行监测方案√适用 不适用

公司自行监测方案有两套，一套是废水在线监测方案，一套是排污指标定期监测方案。

废水在线监测方案如下：

类别	检测项目	检测点位	检测频次	采样频次	数据形成
废水	COD	污水标准排放口	每二小时一次	每二小时一次	数据每一小时更新一次，实时记录并上传到省监测平台
	氨氮	污水标准排放口	每二小时一次	每二小时一次	数据每一小时更新一次，实时记录并上传到省监测平台
	PH	污水标准排放口	24 小时实时检测	24 小时实时进行	数据每一小时更新一个均值，实时记录并上传到省监测平台
	污水量	污水标准排放口	24 小时实时检测	24 小时实时进行	数据每一小时更新一个和值，实时记录并上传到省监测平台

公司的排污指标定期监测是委托台州市绿科检测技术有限公司进行的，具体检测方案如下：

类别	检测项目	检测点位	检测频次	采样频次	采样时间
废水	挥发酚、BOD5、动植物油、石油类、悬浮物	污水标准排放口	每月一次	上午或下午采集一次，每次采集 3 个样品	每月月初，所采集的样品需当天送检
噪声	三界噪声	厂区四周（4 个点位）	每季度一次	上午或下午采集一次	1 月、4 月、7 月、10 月

公司收到检测报告后，把报告及时上传到自行监测信息公开平台。

(6) 其他应当公开的环境信息

适用 不适用

2. 重点排污单位之外的公司的环保情况说明

适用 不适用

3. 重点排污单位之外的公司未披露环境信息的原因说明

适用 不适用

4. 报告期内披露环境信息内容的后续进展或变化情况的说明

适用 不适用

(四) 其他说明

适用 不适用

十八、可转换公司债券情况

适用 不适用

第六节 普通股股份变动及股东情况

一、普通股股本变动情况

(一) 普通股股份变动情况表

1、普通股股份变动情况表

报告期内，公司普通股股份总数及股本结构未发生变化。

2、普通股股份变动情况说明

适用 不适用

3、普通股股份变动对最近一年和最近一期每股收益、每股净资产等财务指标的影响（如有）

适用 不适用

4、公司认为必要或证券监管机构要求披露的其他内容

适用 不适用

(二) 限售股份变动情况

适用 不适用

二、证券发行与上市情况

(一) 截至报告期内证券发行情况

适用 不适用

截至报告期内证券发行情况的说明（存续期内利率不同的债券，请分别说明）：

适用 不适用

(二) 公司普通股股份总数及股东结构变动及公司资产和负债结构的变动情况

适用 不适用

(三) 现存的内部职工股情况

□适用 √不适用

三、股东和实际控制人情况

(一) 股东总数

截止报告期末普通股股东总数(户)	41,746
年度报告披露日前上一月末的普通股股东总数(户)	54,738

(二) 截止报告期末前十名股东、前十名流通股股东(或无限售条件股东)持股情况表

单位:股

前十名股东持股情况							
股东名称 (全称)	报告期内增 减	期末持股数 量	比例 (%)	持有 有限 售条 件股 份数 量	质押或冻结情况		股东 性质
					股 份 状 态	数 量	
双鸽集团 有限公司	-5,800,000	110,030,800	34.38	0	质 押	67,000,000	境内非国有 法人
张雪琴	0	39,069,200	12.21	0	质 押	12,000,000	境内自然人
台州市梓 铭贸易有 限公司	0	22,000,000	6.88	0	质 押	14,000,000	境内非国有 法人
李丽莎	0	10,000,000	3.13	0	无		境内自然人
李慧慧	0	10,000,000	3.13	0	无		境内自然人
华泰证 券股份有 限公司	3,460,412	3,460,412	1.08	0	无		境内非国有 法人
田云飞	0	3,400,000	1.06	0	无		境内自然人
别涌	0	3,400,000	1.06	0	无		境内自然人
上海天倚 道投资管 理有限公 司一天倚 道圣弘5号 私募证 券投资基 金	2,600,000	2,600,000	0.81	0	无		境内非国有 法人
北京汐合 精英投资 有限公 司一汐合 锐进1号 私募证 券投资基 金	1,836,100	1,836,100	0.57	0	无		境内非国有 法人
前十名无限售条件股东持股情况							
股东名称	持有无限售条件流通股的数量	股份种类及数量					
		种类	数量				
双鸽集团有限公司	110,030,800	人民币普通股	110,030,800				

张雪琴	39,069,200	人民币普通股	39,069,200
台州市梓铭贸易有限公司	22,000,000	人民币普通股	22,000,000
李丽莎	10,000,000	人民币普通股	10,000,000
李慧慧	10,000,000	人民币普通股	10,000,000
华泰证券股份有限公司	3,460,412	人民币普通股	3,460,412
田云飞	3,400,000	人民币普通股	3,400,000
别涌	3,400,000	人民币普通股	3,400,000
上海天倚道投资管理有限公司一天倚道圣弘5号私募证券投资基金	2,600,000	人民币普通股	2,600,000
北京汐合精英投资有限公司一汐合锐进1号私募证券投资基金	1,836,100	人民币普通股	1,836,100
上述股东关联关系或一致行动的说明	公司实际控制人李仙玉家族持有济民健康管理股份有限公司股份6636.92万股，占公司总股本的20.75%，并持有公司控股股东双鸽集团100%的股权和法人股股东台州市梓铭贸易有限公司92.73%的股权。公司未知其他股东之间是否存在关联关系或一致行动的情况。		
表决权恢复的优先股股东及持股数量的说明	无		

前十名有限售条件股东持股数量及限售条件

适用 不适用

(三) 战略投资者或一般法人因配售新股成为前10名股东

适用 不适用

四、控股股东及实际控制人情况

(一) 控股股东情况

1 法人

适用 不适用

名称	双鸽集团有限公司
单位负责人或法定代表人	李仙玉
成立日期	1994年11月30日
主要经营业务	第三类注射穿刺器械（一次性使用无菌注射针，一次性使用静脉输液针），第三类医用高分子材料及制品（以上项目限下属子公司凭许可证经营）；改性塑料粒料加工、销售，塑料制品销售，模具加工、销售；经营本企业自产产品及技术的出口业务；经营本企业生产、科研所需的原辅材料、机械设备、仪器仪表、零配件及技术的进口业务（国家限定公司经营和国家禁止进出口的商品及技术除外）；经营进料加工和“三来一补”业务；塑料制品制造（涉及许可证的，凭许可证经营）
报告期内控股和参股的其他境内外上市公司的股权情况	无
其他情况说明	无

2 自然人

□适用 √不适用

3 公司不存在控股股东情况的特别说明

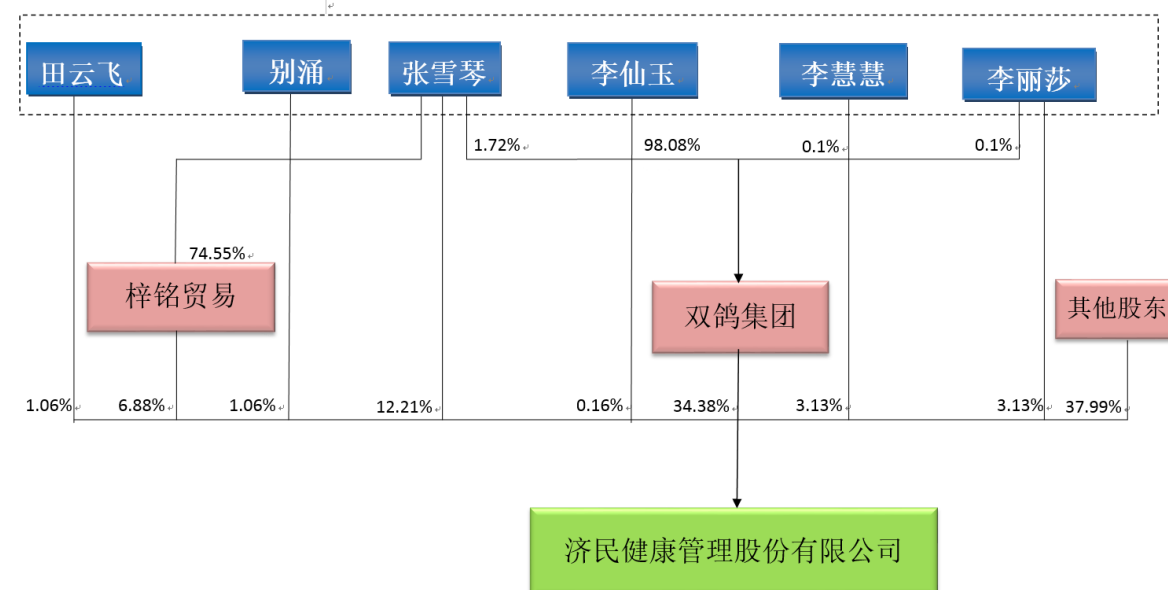
□适用 √不适用

4 报告期内控股股东变更情况索引及日期

□适用 √不适用

5 公司与控股股东之间的产权及控制关系的方框图

√适用 □不适用



(二) 实际控制人情况

1 法人

□适用 √不适用

2 自然人

√适用 □不适用

姓名	李仙玉
国籍	中国
是否取得其他国家或地区居留权	否
主要职业及职务	双鸽集团执行董事兼总经理
过去 10 年曾控股的境内外上市公司情况	无
姓名	张雪琴
国籍	中国
是否取得其他国家或地区居留权	否
主要职业及职务	梓铭贸易执行董事兼经理、双鸽集团监事
过去 10 年曾控股的境内外上市公司情况	无
姓名	李慧慧
国籍	中国
是否取得其他国家或地区居留权	是

主要职业及职务	梓铭贸易监事
过去 10 年曾控股的境内外上市公司情况	无
姓名	李丽莎
国籍	中国
是否取得其他国家或地区居留权	否
主要职业及职务	济民制药董事长、双鸽集团监事、聚瑞塑胶执行董事、聚民生物执行董事
过去 10 年曾控股的境内外上市公司情况	无
姓名	田云飞
国籍	中国
是否取得其他国家或地区居留权	是
主要职业及职务	济民制药董事、总裁
过去 10 年曾控股的境内外上市公司情况	无
姓名	别涌
国籍	中国
是否取得其他国家或地区居留权	否
主要职业及职务	聚民生物总经理、济民制药副总裁
过去 10 年曾控股的境内外上市公司情况	无

3 公司不存在实际控制人情况的特别说明

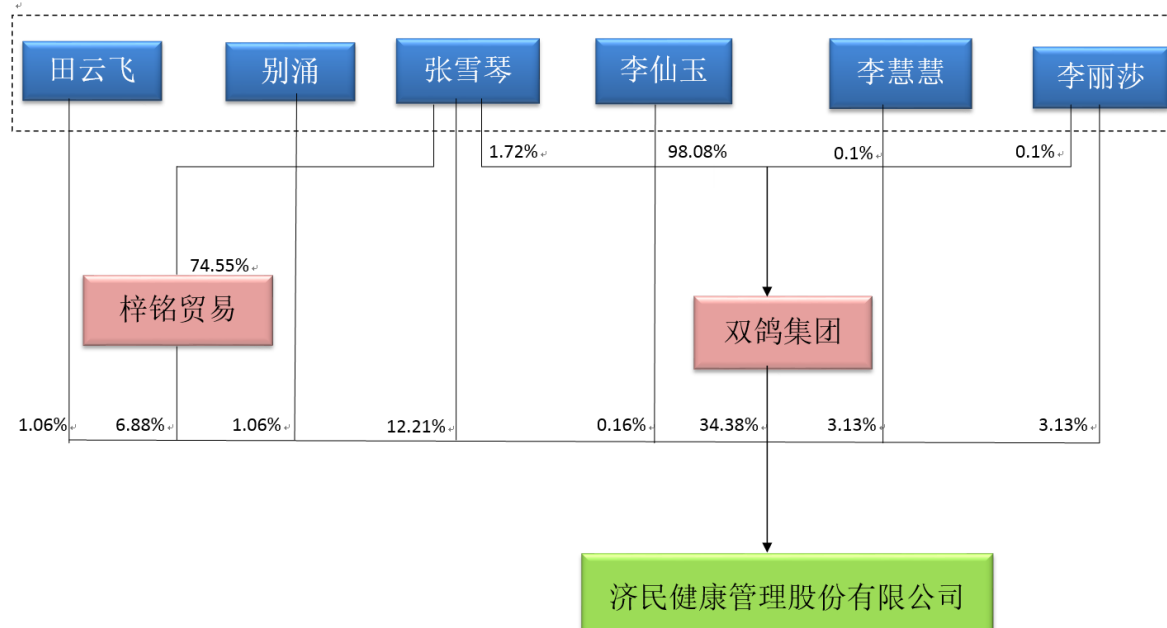
适用 不适用

4 报告期内实际控制人变更情况索引及日期

适用 不适用

5 公司与实际控制人之间的产权及控制关系的方框图

适用 不适用



6 实际控制人通过信托或其他资产管理方式控制公司

适用 不适用

(三) 控股股东及实际控制人其他情况介绍

适用 不适用

五、其他持股在百分之十以上的法人股东

适用 不适用

六、股份限制减持情况说明

适用 不适用

第七节 优先股相关情况

适用 不适用

第八节 董事、监事、高级管理人员和员工情况

一、持股变动情况及报酬情况

(一) 现任及报告期内离任董事、监事和高级管理人员持股变动及报酬情况

√适用 □不适用

单位：万股

姓名	职务(注)	性别	年龄	任期起始日期	任期终止日期	年初持股数	年末持股数	年度内股份增减变动量	增减变动原因	报告期内从公司获得的税前报酬总额（万元）	是否在公司关联方获取报酬
李丽莎	董事长	女	42	2019.10.16	2022.10.15	1,000.00	1,000.00	-	-	60.70	是
田云飞	董事、总裁	男	40	2019.10.16	2022.10.15	340.00	340.00	-	-	54.60	否
邱高鹏	董事、常务副总裁	男	48	2019.10.16	2022.10.15	-	-	-	-	45.47	否
陈坤	董事、副总裁	男	38	2019.10.16	2022.10.15	-	-	-	-	45.32	否
宣国良	独立董事	男	78	2019.10.16	2022.10.15	-	-	-	-	7.00	否
金立志	独立董事	男	65	2019.10.16	2020.10.15	-	-	-	-	7.00	否
王开田	独立董事	男	63	2019.10.16	2022.10.15	-	-	-	-	7.00	否
别涌	副总裁	男	45	2019.10.16	2022.10.15	340.00	340.00	-	-	83.39	否
张茜	董事会秘书、副总裁	女	58	2019.10.16	2022.10.15	-	-	-	-	45.40	否
李永泉	监事长	男	58	2019.10.16	2022.10.15	-	-	-	-	7.00	否
叶梵彬	监事	男	37	2019.10.16	2022.10.15	-	-	-	-	12.77	否
冯雅琳	职工监事	女	41	2019.10.16	2022.10.15	-	-	-	-	17.55	否
合计	/	/	/	/	/	1,680.00	1,680.00	/	/	393.20	/

姓名	主要工作经历
李丽莎	先后任职于济民制药质管部、上海双鸽采购部、财务部及人力资源部。担任的社会职务包括上海市奉贤区南桥镇人大代表、上海市奉贤区工商联常务理事、上海市商会常务理事、上海市台州商会副会长以及奉贤区食品药品安全协会理事等。曾任济民制药董事，现任济民制药董事长，以及聚民生物执行董事、聚瑞塑胶执行董事、上海双鸽执行董事、济民堂执行董事、上海铭迦执行董事、双鸽集团监事、双鸽贸易执行董事及经理。
田云飞	历任济民制药生产部经理、总经理助理、双鸽集团副总经理、双鸽集团总经理、双鸽新能源执行董事兼经理；担任的社会职务包括第十一届浙江省人大代表；2008 年 4 月至今任公司总经理。现任济民制药董事、总裁，博鳌国际医院董事。
邱高鹏	2010 年 6 月至 2011 年 6 月任华立集团华方医药科技有限公司营销部部长，2011 年 6 月至 2013 年 6 月任浙江我芯我能科技有限公司董事、总经理，2013 年 6 月至今，任公司董事、常务副总裁、济民堂总经理，并兼任鄂州二医院执行董事、新友谊医院执行董事兼总经理、上海中医药大学博鳌国际医院执行董事兼总经理，上海期间被评为高级经济师。担任社会职务黄岩区第十四届政协委员、浙江省医药协会常务理事。
陈坤	2009 年-2011 任职于西部证券投资银行部，项目经理；2011 年-2016 任职于广发证券投资银行部，保荐代表人；2016 年-2018 年任职于西安雷迪信息技术有限公司，董事、财务总监兼董事会秘书；现任济民制药董事、副总裁兼财务总监。
宣国良	历任上海交通大学机械系任助教、讲师，在德国康斯坦茨大学作访问学者，进修经济管理，其间在西门子、博世公司实习访问，任奥地利 Innsbruck 大学客座教授。上海交通大学管理学院教授、博士生导师，曾任上海市人民政府参事、兰生股份有限公司独立董事，已从上海交通大学退休。现任济民制药独立董事。
金立志	历任上海市卢湾区人民政府公职人员，上海市恒信律师事务兼职律师，上海市和平律所副主任、支部书记。现任上海金沁律师事务所主任、支部书记，宁波天龙电子股份有限公司独立董事，济民制药独立董事。
王开田	历任南京财经大学原副校长，会计学院院长、系主任、教研室主任，中国商业会计学会副会长。曾兼任两届南京市人大代表及其财经委员、国家工商管理教学指导委员、中国会计准则咨询委员会专家。现任中国企业财务管理协会特聘副会长、济民制药独立董事。
别涌	历任山东大学学术交流中心经理、上海双鸽实业有限公司总经理，现任聚民生物科技有限公司总经理，济民制药副总裁。
张茜	曾在上海沪昌特殊钢股份有限公司、上海复旦复华科技股份有限公司、复地（集团）股份有限公司任职，历任证券部主任，董事会办公室主任、董事会秘书。现任公司副总裁兼董事会秘书。
李永泉	历任杭州大学生命科学学院副教授、研究所副所长，浙江大学生命科学学院副教授、硕士生导师；曾兼任浙江佐力药业有限公司总工程师，曾任浙江大学生化研究所所长。现任浙江大学教授、博导，浙江大学药物生物技术研究室所长、浙江省微生物生化与代谢工程实验室主任，兼任万邦德医药控股集团股份有限公司独立董事，公司第三、第四届监事会监事。
叶梵彬	历任上海新致软件有限公司海外事业部 SE, PG、上海坦思计算机系统有限公司系统开发二部 PL, SSE、公司信息部经理。现任公司行政总监、第四届监事会监事。
冯雅琳	历任公司质量保证部经理，现任济民制药职工监事、质量总监、质量负责人和质量授权人。担任社会职务有台州市第五届人大代表、台州市第五届人大民族宗教华侨外事委员会委员。

其它情况说明

适用 不适用

(二) 董事、高级管理人员报告期内被授予的股权激励情况

适用 不适用

二、现任及报告期内离任董事、监事和高级管理人员的任职情况

(一) 在股东单位任职情况

适用 不适用

任职人员姓名	股东单位名称	在股东单位担任的职务	任期起始日期	任期终止日期
李丽莎	双鸽集团有限公司	监事	1994-11	
在股东单位任职情况的说明	无			

(二) 在其他单位任职情况

适用 不适用

任职人员姓名	其他单位名称	在其他单位担任的职务	任期起始日期	任期终止日期
李丽莎	双鸽贸易	执行董事及经理	2015-12	
	上海双鸽	执行董事	2000-03	
陈坤	西安雷迪信息技术有限公司	董事	2017-04	
李永泉	浙江大学	教授、博士生导师、生化研究所所长	2016-03	
	万邦德医药控股集团股份有限公司	独立董事	2020-06	2023-06
金立志	上海金沁律师事务所	主任	2012-06	
	宁波天龙电子股份有限公司	独立董事	2018-10	2021-10
在其他单位任职情况的说明				

三、董事、监事、高级管理人员报酬情况

适用 不适用

董事、监事、高级管理人员报酬的决策程序	董事（包括独立董事）、监事、高级管理人员的报酬由董事会薪酬与考核委员会具体方案，高级管理人员的报酬需董事会审议决定，董事、监事的报酬需由股东大会审议决定。
董事、监事、高级管理人员报酬确定依据	以公司年初制定的经营目标为基础，年终时结合个人考核、履职情况等相关绩效考核，并依照公司经营目标完成情况，确定个人报酬。

董事、监事和高级管理人员报酬的实际支付情况	公司 2020 年度严格按照董、监事及高级管理人员薪酬和有关激励考核制度执行，制定的制度、激励考核制度及薪酬发放的程序符合有关法律、法规及公司章程的规定，符合公司的实际情况。
报告期末全体董事、监事和高级管理人员实际获得的报酬合计	393.20 万元

四、公司董事、监事、高级管理人员变动情况

适用 不适用

五、近三年受证券监管机构处罚的情况说明

适用 不适用

2021 年 1 月公司董事长李丽莎、总裁田云飞、董事会秘书张茜违反了《上市公司信息披露管理办法》第二条、第三条规定，浙江证监局分别采取出具警示函的监督管理措施的决定，详见公司刊登于上海证券交易所网站（www.sse.com.cn）的公告（2021-002）。

六、母公司和主要子公司的员工情况

(一) 员工情况

母公司在职员工的数量	634
主要子公司在职员工的数量	1,678
在职员工的数量合计	2,312
母公司及主要子公司需承担费用的离退休职工人数	198
专业构成	
专业构成类别	专业构成人数
生产人员	985
销售人员	106
技术人员	113
财务人员	55
行政人员	414
医疗人员	194
医技人员	111
药剂人员	26
护理人员	308
合计	2,312
教育程度	
教育程度类别	数量（人）
大专及以上	1,035
高中、中专、技校	404
初中及以下	873
合计	2,312

(二) 薪酬政策

√适用 □不适用

完善薪酬制度，做好市场调研分析工作，使公司的薪酬体系和薪酬管理不断完善、优化。设计良好、合乎需要的薪酬制度，合理设计薪酬结构，确定薪酬标准，使员工的劳动付出通过薪资得到合理回报，实现员工自我价值，以促进企业经营的不断发展。

(三) 培训计划

√适用 □不适用

培训坚持按需施教，务求实效的原则，根据公司改革与发展需要和员工多样化培训需求，分层次、分类别地开展内容丰富、形式灵活的培训，增强教育培训的针对性和实效性，确保培训质量。一方面，加强公司中、低层管理人员的培训，完善知识结构，提高管理者的综合素质，增强综合管理能力、创新和执行能力。另一方面，加强员工的基础培训，提升其文化、技能水平，增强严格履行岗位职责的能力。公司始终坚持构建完善的、可持续发展的学习平台，打造团队学习之轮，使企业成长为学习型组织，提升企业核心竞争力。

(四) 劳务外包情况

√适用 □不适用

单位：元

劳务外包的工时总数	239596.5
劳务外包支付的报酬总额	4919813

七、其他

□适用 √不适用

第九节 公司治理**一、公司治理相关情况说明**

√适用 □不适用

公司依据有关法律法规的要求，建立了股东大会、董事会及下属专门委员会、监事会和公司高级管理人员等各级公司治理机构。股东大会、董事会及下属专门委员会、监事会和高级管理人员职责明晰、相互制衡，形成了规范、有效的公司治理机制。股东大会是公司的权力机构，通过选举和更换董事、监事，修改公司章程，审议董事会、监事会报告，审议决定重大财务事项等行使股东权力；董事会及下属专门委员会负责公司重大事项的决策和年度经营目标的确定；监事会作为监督机构，对公司经营管理行为进行监督，对董事及高级管理人员进行监督；公司高级管理人员对董事会负责，依法对公司资产经营进行管理。以董事会及下属专门委员会为中心的决策系统、以公司高级管理人员为中心的执行系统及以监事会为中心的监督系统各司其职，构成职责分离、相互约束的制衡机制。

报告期内，公司严格按照《公司法》、《证券法》、《上市公司治理准则》、《上海证券交易所股票上市规则》、《企业内部控制基本规范》及配套指引等有关法律法规、规范性文件的要求，不断地完善公司治理结构，梳理完善内部控制制度，新制定并审议通过了公司《董事、监事及高级管理人员薪酬管理制度》、《内部控制评价管理办法》、《年报信息披露重大差错责任追究制度》等；规范公司运作，加强内幕信息管理，强化信息披露工作，切实维护公司及全体股东的合法权益，确保了公司持续稳定的发展。报告期内，公司未发生利用内幕信息买卖公司股票的行为，也未受到监管部门的查处。

公司治理与中国证监会相关规定的要求是否存在重大差异；如有重大差异，应当说明原因

□适用 √不适用

二、股东大会情况简介

会议届次	召开日期	决议刊登的指定网站的查询索引	决议刊登的披露日期
2019 年第二次临时股东大会	2020 年 1 月 9 日	上海证券交易所网站 (www.sse.com.cn)	2020 年 1 月 10 日
2020 年第一次临时股东大会	2020 年 3 月 11 日	上海证券交易所网站 (www.sse.com.cn)	2020 年 3 月 12 日
2019 年年度股东大会	2020 年 6 月 3 日	上海证券交易所网站 (www.sse.com.cn)	2020 年 6 月 4 日

2020 年第二次临时股东大会	2020 年 12 月 9 日	上海证券交易所网站 (www.sse.com.cn)	2020 年 12 月 10 日
-----------------	-----------------	-------------------------------	------------------

股东大会情况说明

适用 不适用

公司股东大会均采用现场投票和网络投票相结合的表决方式，股东大会的召集、召开、决策程序，符合《公司法》和《公司章程》的规定。上述股东大会中所审议议案均全部审议通过，公司董事会及时披露了相关股东大会决议的公告。

三、董事履行职责情况

(一) 董事参加董事会和股东大会的情况

董事姓名	是否独立董事	参加董事会情况						参加股东大会情况
		本年应参加董事会次数	亲自出席次数	以通讯方式参加次数	委托出席次数	缺席次数	是否连续两次未亲自参加会议	出席股东大会的次数
李丽莎	否	6	6	6	0	0	否	2
田云飞	否	6	6	5	0	0	否	1
邱高鹏	否	6	6	3	0	0	否	4
陈坤	否	6	6	5	0	0	否	2
宣国良	是	6	6	6	0	0	否	3
金立志	是	6	6	6	0	0	否	4
王开田	是	6	6	6	0	0	否	3

连续两次未亲自出席董事会会议的说明

适用 不适用

年内召开董事会会议次数	6
其中：现场会议次数	0
通讯方式召开会议次数	3
现场结合通讯方式召开会议次数	3

(二) 独立董事对公司有关事项提出异议的情况

适用 不适用

(三) 其他

适用 不适用

四、董事会下设专门委员会在报告期内履行职责时所提出的重要意见和建议，存在异议事项的，应当披露具体情况

适用 不适用

五、监事会发现公司存在风险的说明

适用 不适用

六、公司就其与控股股东在业务、人员、资产、机构、财务等方面存在的不能保证独立性、不能保持自主经营能力的情况说明

适用 不适用

存在同业竞争的，公司相应的解决措施、工作进度及后续工作计划

适用 不适用

七、报告期内对高级管理人员的考评机制，以及激励机制的建立、实施情况

适用 不适用

报告期内，公司根据实际情况确定其报酬，董事会薪酬与考核委员会则对高级管理人员年度薪酬的发放情况进行监督与审核。

八、是否披露内部控制自我评价报告

适用 不适用

公司出具的《2020 年度内部控制评价报告》详见公司 2021 年 4 月 29 日在《中国证券报》、《上海证券报》、《证券日报》、《证券时报》和上海证券交易所网站（www.sse.com.cn）上刊登的相关公告。

报告期内内部控制存在重大缺陷情况的说明

适用 不适用

九、内部控制审计报告的相关情况说明

适用 不适用

天健会计师事务所（特殊普通合伙）对公司《2020 年度内部控制评价报告》出具了标准无保留意见的内部控制审计报告。详见公司 2021 年 4 月 29 日在《中国证券报》、《上海证券报》、《证券日报》、《证券时报》和上海证券交易所网站（www.sse.com.cn）上刊登的相关公告。

是否披露内部控制审计报告：是

内部控制审计报告意见类型：标准的无保留意见

十、其他

适用 不适用

第十节 公司债券相关情况

适用 不适用

第十一节 务报告

一、审计报告

√适用 □不适用

审计报告

天健审〔2021〕4798号

济民健康管理股份有限公司全体股东：

一、审计意见

我们审计了济民健康管理股份有限公司（以下简称济民公司）财务报表，包括2020年12月31日的合并及母公司，2020年度的合并及母公司利润表、合并及母公司现金流量表、合并及母公司所有者权益变动表，以及相关财务报表附注。

我们认为，后附的财务报表在所有重大方面按照企业会计准则的规定编制，公允反映了济民公司2020年12月31日的合并及母公司财务状况，以及2020年度的合并及母公司经营成果和现金流量。

二、形成审计意见的基础

我们按照中国注册会计师审计准则的规定执行了审计工作。审计报告的“注册会计师对财务报表审计的责任”部分进一步阐述了我们在这些准则下的责任。按照中国注册会计师职业道德守则，我们独立于济民公司，并履行了职业道德方面的其他责任。我们相信，我们获取的审计证据是充分、适当的，为发表审计意见提供了基础。

三、关键审计事项

关键审计事项是我们根据职业判断，认为对本期财务报表审计最为重要的事项。这些事项的应对以对财务报表整体进行审计并形成审计意见为背景，我们不对这些事项单独发表意见。

（一）商誉减值

1. 事项描述

相关信息披露详见财务报表附注第十一节六28。

截至2020年12月31日，济民公司商誉账面原值为人民币223,524,047.00元，减值准备为人民币136,765,096.87元，账面价值为86,758,950.13元。

当与商誉相关的资产组或者资产组组合存在减值迹象时，以及每年年度终了，济民公司管理层（以下简称管理层）对商誉进行减值测试。管理层将商誉结合与其相关的资产组或者资产组组合进行减值测试，相关资产组或者资产组组合的可收回金额按照该资产组或者资产组组合的公允价值减去处置费用后的净额与预计未来现金流量现值两者之间较高者确定。减值测试中采用的关键假设包括：详细预测期收入增长率、永续预测期增长率、毛利率、折现率等。

由于商誉金额较大，且商誉减值测试涉及重大管理层判断，我们将商誉减值确定为关键审计

事项。

2. 审计中的应对

针对商誉减值，我们实施的审计程序主要包括：

(1) 了解与商誉减值相关的关键内部控制，评价这些控制的设计，确定其是否得到执行，并测试相关内部控制的运行有效性；

(2) 复核管理层以前年度对未来现金流量现值的预测和实际经营结果，评价管理层过往预测的准确性；

(3) 了解并评价管理层聘用的外部估值专家的胜任能力、专业素质和客观性；

(4) 评价管理层在减值测试中使用方法的合理性和一致性；

(5) 评价管理层在减值测试中采用的关键假设的合理性，复核相关假设是否与总体经济环境、行业状况、经营情况、历史经验、运营计划、管理层使用的与财务报表相关的其他假设等相符；

(6) 测试管理层在减值测试中使用数据的准确性、完整性和相关性，并复核减值测试中有关信息的内在一致性；

(7) 测试管理层对预计未来现金流量现值的计算是否准确；

(8) 根据商誉减值测试结果，检查和评价商誉的列报和披露是否准确和恰当。

(二) 收入确认

1. 事项描述

相关信息披露详见财务报表附注第十一节四 38。

济民公司的营业收入主要来自于大输液、医疗器械产品及提供医疗服务，属于在某一时点履行履约义务。内销产品以根据合同约定将产品交付给购货方作为收入确认时点，外销产品以根据合同约定将产品报关、离港并取得提单作为收入确认时点，医疗服务以对患者完成相应医疗诊断等服务完毕时作为收入确认时点。

2020 年度，济民公司营业收入金额为人民币 877,640,018.67 元。由于营业收入是对济民公司的关键业绩指标之一，可能存在济民公司管理层通过不恰当的收入确认以达到特定目标或预期的固有风险。因此，我们将收入确认为关键审计事项。

2. 审计中的应对

我们针对济民公司收入确认关键审计事项实施的审计程序主要包括：

(1) 评价与收入确认相关的关键内部控制设计的合理性和运行的有效性，对收入循环的关键内部控制的设计和执行实施穿行测试和控制测试；

(2) 检查销售合同，了解主要合同条款或条件，评价收入确认方法是否适当；

(3) 对营业收入及毛利率按月度、产品、客户等实施分析程序，识别是否存在重大或异常波动，并查明波动原因；

(4) 对于内销收入，以抽样方式检查与收入确认相关的支持性文件，包括销售合同、销售发票、客户签收单等；对于出口收入，获取电子口岸信息并与账面记录核对，并以抽样方式检查销

售合同、出口报关单、货运提单等支持性文件；

- (5) 结合应收账款函证，以抽样方式向主要客户函证本期销售额；
- (6) 对资产负债表日前后确认的营业收入实施截止测试，评价营业收入是否在恰当期间确认；
- (7) 检查与营业收入相关的信息是否已在财务报表中作出恰当列报。

四、其他信息

管理层对其他信息负责。其他信息包括年度报告中涵盖的信息，但不包括财务报表和我们的审计报告。

我们对财务报表发表的审计意见不涵盖其他信息，我们也不对其他信息发表任何形式的鉴证结论。

结合我们对财务报表的审计，我们的责任是阅读其他信息，在此过程中，考虑其他信息是否与财务报表或我们在审计过程中了解到的情况存在重大不一致或者似乎存在重大错报。

基于我们已执行的工作，如果我们确定其他信息存在重大错报，我们应当报告该事实。在这方面，我们无任何事项需要报告。

五、管理层和治理层对财务报表的责任

管理层负责按照企业会计准则的规定编制财务报表，使其实现公允反映，并设计、执行和维护必要的内部控制，以使财务报表不存在由于舞弊或错误导致的重大错报。

在编制财务报表时，管理层负责评估济民公司的持续经营能力，披露与持续经营相关的事项（如适用），并运用持续经营假设，除非计划进行清算、终止运营或别无其他现实的选择。

济民公司治理层（以下简称治理层）负责监督济民公司的财务报告过程。

六、注册会计师对财务报表审计的责任

我们的目标是对财务报表整体是否不存在由于舞弊或错误导致的重大错报获取合理保证，并出具包含审计意见的审计报告。合理保证是高水平的保证，但并不能保证按照审计准则执行的审计在某一重大错报存在时总能发现。错报可能由于舞弊或错误导致，如果合理预期错报单独或汇总起来可能影响财务报表使用者依据财务报表作出的经济决策，则通常认为错报是重大的。

在按照审计准则执行审计工作的过程中，我们运用职业判断，并保持职业怀疑。同时，我们也执行以下工作：

（一）识别和评估由于舞弊或错误导致的财务报表重大错报风险，设计和实施审计程序以应对这些风险，并获取充分、适当的审计证据，作为发表审计意见的基础。由于舞弊可能涉及串通、伪造、故意遗漏、虚假陈述或凌驾于内部控制之上，未能发现由于舞弊导致的重大错报的风险高于未能发现由于错误导致的重大错报的风险。

（二）了解与审计相关的内部控制，以设计恰当的审计程序。

（三）评价管理层选用会计政策的恰当性和作出会计估计及相关披露的合理性。

（四）对管理层使用持续经营假设的恰当性得出结论。同时，根据获取的审计证据，就可能导致对济民公司持续经营能力产生重大疑虑的事项或情况是否存在重大不确定性得出结论。如果我

们得出结论认为存在重大不确定性，审计准则要求我们在审计报告中提请报表使用者注意财务报表中的相关披露；如果披露不充分，我们应当发表非无保留意见。我们的结论基于截至审计报告日可获得的信息。然而，未来的事项或情况可能导致济民公司不能持续经营。

(五) 评价财务报表的总体列报、结构和内容（包括披露），并评价财务报表是否公允反映相关交易和事项。

(六) 就济民公司中实体或业务活动的财务信息获取充分、适当的审计证据，以对财务报表发表审计意见。我们负责指导、监督和执行集团审计，并对审计意见承担全部责任。

我们与治理层就计划的审计范围、时间安排和重大审计发现等事项进行沟通，包括沟通我们在审计中识别出的值得关注的内部控制缺陷。

我们还就已遵守与独立性相关的职业道德要求向治理层提供声明，并与治理层沟通可能被合理认为影响我们独立性的所有关系和其他事项，以及相关的防范措施（如适用）。

从与治理层沟通过的事项中，我们确定哪些事项对本期财务报表审计最为重要，因而构成关键审计事项。我们在审计报告中描述这些事项，除非法律法规禁止公开披露这些事项，或在极少数情形下，如果合理预期在审计报告中沟通某事项造成的负面后果超过在公众利益方面产生的益处，我们确定不应在审计报告中沟通该事项。

天健会计师事务所（特殊普通合伙）

中国·杭州

中国注册会计师：沈佳盈
（项目合伙人）

中国注册会计师：陈亮

二〇二一年四月二十七日

财务报表

合并资产负债表

2020 年 12 月 31 日

编制单位：济民健康管理股份有限公司

单位：元币种：人民币

项目	附注	2020 年 12 月 31 日	2019 年 12 月 31 日
流动资产：			
货币资金		242,945,606.11	149,418,194.02
结算备付金			
拆出资金			
交易性金融资产		128,588,209.20	134,412,073.84
衍生金融资产			
应收票据			

应收账款		198,585,917.44	161,933,445.67
应收款项融资		1,985,064.88	3,841,253.22
预付款项		7,381,204.23	7,590,606.14
应收保费			
应收分保账款			
应收分保合同准备金			
其他应收款		28,214,195.64	7,053,163.88
其中：应收利息			
应收股利			
买入返售金融资产			
存货		120,061,847.43	105,176,314.04
合同资产			
持有待售资产			
一年内到期的非流动资产		60,800,000.00	95,000,000.00
其他流动资产		33,182,528.40	30,565,622.36
流动资产合计		821,744,573.33	694,990,673.17
非流动资产：			
发放贷款和垫款			
债权投资			
其他债权投资			
长期应收款		1,800,000.00	
长期股权投资		-114,271.75	
其他权益工具投资			
其他非流动金融资产			
投资性房地产			
固定资产		755,195,175.33	730,789,343.45
在建工程		349,176,190.87	299,624,580.85
生产性生物资产			
油气资产			
使用权资产			
无形资产		222,301,728.36	216,531,014.25
开发支出			
商誉		86,758,950.13	109,863,779.52
长期待摊费用		6,380,088.97	4,669,935.37
递延所得税资产		21,436,815.74	12,508,096.74
其他非流动资产		27,295,503.00	15,512,741.89
非流动资产合计		1,470,230,180.65	1,389,499,492.07
资产总计		2,291,974,753.98	2,084,490,165.24
流动负债：			
短期借款		389,112,616.77	272,421,390.08
向中央银行借款			
拆入资金			
交易性金融负债			
衍生金融负债			
应付票据		20,582,000.00	21,643,000.00
应付账款		220,457,637.80	171,733,630.65
预收款项			26,598,588.77
合同负债		38,583,732.76	

卖出回购金融资产款			
吸收存款及同业存放			
代理买卖证券款			
代理承销证券款			
应付职工薪酬		19,265,526.40	16,899,751.05
应交税费		37,619,372.83	10,899,379.01
其他应付款		39,211,393.87	15,058,421.03
其中：应付利息			
应付股利			
应付手续费及佣金			
应付分保账款			
持有待售负债			
一年内到期的非流动负债		219,480,827.70	119,761,383.78
其他流动负债		2,376,558.99	
流动负债合计		986,689,667.12	655,015,544.37
非流动负债：			
保险合同准备金			
长期借款		187,573,851.31	333,600,667.59
应付债券			
其中：优先股			
永续债			
租赁负债			
长期应付款		39,957,544.74	6,293,256.62
长期应付职工薪酬			
预计负债		15,975,280.72	
递延收益		14,864,686.35	16,773,090.84
递延所得税负债		649,833.32	
其他非流动负债			
非流动负债合计		259,021,196.44	356,667,015.05
负债合计		1,245,710,863.56	1,011,682,559.42
所有者权益（或股东权益）：			
实收资本（或股本）		320,000,000.00	320,000,000.00
其他权益工具			
其中：优先股			
永续债			
资本公积		199,739,626.48	199,739,626.48
减：库存股			
其他综合收益		3,560,621.06	1,938,343.52
专项储备			
盈余公积		33,734,117.69	33,734,117.69
一般风险准备			
未分配利润		307,710,692.53	316,673,472.73
归属于母公司所有者权益（或股东权益）合计		864,745,057.76	872,085,560.42
少数股东权益		181,518,832.66	200,722,045.40
所有者权益（或股东权益）合计		1,046,263,890.42	1,072,807,605.82
负债和所有者权益（或		2,291,974,753.98	2,084,490,165.24

股东权益) 总计			
----------	--	--	--

法定代表人: 李丽莎

主管会计工作负责人: 陈坤

会计机构负责人: 杨国伟

母公司资产负债表

2020 年 12 月 31 日

编制单位: 济民健康管理股份有限公司

单位: 元币种: 人民币

项目	附注	2020 年 12 月 31 日	2019 年 12 月 31 日
流动资产:			
货币资金		106,774,808.69	37,229,309.24
交易性金融资产		128,588,209.20	134,412,073.84
衍生金融资产			
应收票据			
应收账款		1,644,486.94	34,947,833.05
应收款项融资			734,160.20
预付款项		1,694,390.96	4,250,251.14
其他应收款		47,402,029.40	10,542,067.29
其中: 应收利息			
应收股利			
存货		49,749,498.00	52,723,658.53
合同资产			
持有待售资产			
一年内到期的非流动资产		60,800,000.00	95,000,000.00
其他流动资产		247,325.88	542,974.45
流动资产合计		396,900,749.07	370,382,327.74
非流动资产:			
债权投资			
其他债权投资			
长期应收款		1,800,000.00	
长期股权投资		525,143,234.70	557,853,792.47
其他权益工具投资			
其他非流动金融资产			
投资性房地产			
固定资产		203,127,779.72	221,071,104.82
在建工程		22,447,527.14	11,051,345.81
生产性生物资产			
油气资产			
使用权资产			
无形资产		78,093,454.37	80,688,382.84
开发支出			
商誉			
长期待摊费用			233,359.92
递延所得税资产		11,925,799.01	8,430,427.81
其他非流动资产		751,927.50	738,539.89
非流动资产合计		843,289,722.44	880,066,953.56
资产总计		1,240,190,471.51	1,250,449,281.30
流动负债:			

短期借款		342,455,513.37	237,341,181.75
交易性金融负债			
衍生金融负债			
应付票据		19,982,000.00	9,296,000.00
应付账款		33,462,259.22	37,415,022.26
预收款项			1,778,176.76
合同负债		6,478,016.65	
应付职工薪酬		6,214,051.49	5,919,329.46
应交税费		6,522,799.84	134,055.93
其他应付款		2,417,634.63	3,133,535.20
其中：应付利息			
应付股利			
持有待售负债			
一年内到期的非流动负债		107,713,715.26	68,100,974.70
其他流动负债		758,880.94	
流动负债合计		526,004,871.40	363,118,276.06
非流动负债：			
长期借款			149,467,934.50
应付债券			
其中：优先股			
永续债			
租赁负债			
长期应付款		35,161,372.60	
长期应付职工薪酬			
预计负债			
递延收益		14,813,853.02	16,702,257.51
递延所得税负债		649,833.32	
其他非流动负债			
非流动负债合计		50,625,058.94	166,170,192.01
负债合计		576,629,930.34	529,288,468.07
所有者权益（或股东权益）：			
实收资本（或股本）		320,000,000.00	320,000,000.00
其他权益工具			
其中：优先股			
永续债			
资本公积		199,739,626.48	199,739,626.48
减：库存股			
其他综合收益			
专项储备			
盈余公积		33,734,118.69	33,734,118.69
未分配利润		110,086,796.00	167,687,068.06
所有者权益（或股东权益）合计		663,560,541.17	721,160,813.23
负债和所有者权益（或股东权益）总计		1,240,190,471.51	1,250,449,281.30

法定代表人：李丽莎

主管会计工作负责人：陈坤

会计机构负责人：杨国伟

合并利润表

2020 年 1—12 月

单位:元币种:人民币

项目	附注	2020 年度	2019 年度
一、营业总收入		877,640,018.67	771,279,230.93
其中:营业收入		877,640,018.67	771,279,230.93
利息收入			
已赚保费			
手续费及佣金收入			
二、营业总成本		802,232,594.77	704,648,488.45
其中:营业成本		517,328,741.17	419,879,371.20
利息支出			
手续费及佣金支出			
退保金			
赔付支出净额			
提取保险责任准备金净额			
保单红利支出			
分保费用			
税金及附加		9,752,109.52	9,090,148.73
销售费用		129,400,358.85	149,422,863.20
管理费用		80,666,040.10	73,683,993.76
研发费用		22,437,802.27	21,341,666.92
财务费用		42,647,542.86	31,230,444.64
其中:利息费用		39,842,778.77	32,799,829.17
利息收入		898,070.75	672,239.34
加:其他收益		5,593,500.55	5,495,100.78
投资收益(损失以“-”号填列)		1,112,143.32	11,930,863.48
其中:对联营企业和合营企业的投资收益		-114,271.75	
以摊余成本计量的金融资产终止确认收益			
汇兑收益(损失以“-”号填列)			
净敞口套期收益(损失以“-”号填列)			
公允价值变动收益(损失以“-”号填列)		-5,823,864.64	57,612,073.84
信用减值损失(损失以“-”号填列)		-14,207,882.63	-7,914,348.06
资产减值损失(损失以“-”号填列)		-30,552,755.29	-43,027,374.63
资产处置收益(损失以“-”号填列)		-41,310.43	-4,764.66
三、营业利润(亏损以“-”号填列)		31,487,254.78	90,722,293.23
加:营业外收入		3,956,636.27	2,765,371.15
减:营业外支出		29,947,262.12	1,486,179.50
四、利润总额(亏损总额以“-”号填列)		5,496,628.93	92,001,484.88
减:所得税费用		12,422,621.87	18,566,388.34
五、净利润(净亏损以“-”号填列)		-6,925,992.94	73,435,096.54
(一)按经营持续性分类			
1.持续经营净利润(净亏损以“-”号填列)		-6,925,992.94	68,506,740.78
2.终止经营净利润(净亏损以“-”号填列)			4,928,355.76

填列)			
(二) 按所有权归属分类			
1. 归属于母公司股东的净利润(净亏损以“-”号填列)		6,397,219.80	69,198,689.17
2. 少数股东损益(净亏损以“-”号填列)		-13,323,212.74	4,236,407.37
六、其他综合收益的税后净额		1,622,277.54	-114,696.57
(一) 归属母公司所有者的其他综合收益的税后净额		1,622,277.54	-114,696.57
1. 不能重分类进损益的其他综合收益			
(1) 重新计量设定受益计划变动额			
(2) 权益法下不能转损益的其他综合收益			
(3) 其他权益工具投资公允价值变动			
(4) 企业自身信用风险公允价值变动			
2. 将重分类进损益的其他综合收益		1,622,277.54	-114,696.57
(1) 权益法下可转损益的其他综合收益			
(2) 其他债权投资公允价值变动			
(3) 金融资产重分类计入其他综合收益的金额			
(4) 其他债权投资信用减值准备			
(5) 现金流量套期储备			
(6) 外币财务报表折算差额		1,622,277.54	-114,696.57
(7) 其他			
(二) 归属于少数股东的其他综合收益的税后净额			
七、综合收益总额		-5,303,715.40	73,320,399.97
(一) 归属于母公司所有者的综合收益总额		8,019,497.34	69,083,992.60
(二) 归属于少数股东的综合收益总额		-13,323,212.74	4,236,407.37
八、每股收益:			
(一) 基本每股收益(元/股)		0.02	0.22
(二) 稀释每股收益(元/股)		0.02	0.22

本期发生同一控制下企业合并的，被合并方在合并前实现的净利润为：0.00 元，上期被合并方实现的净利润为：0 元。

法定代表人：李丽莎

主管会计工作负责人：陈坤

会计机构负责人：杨国伟

母公司利润表

2020 年 1—12 月

单位：元币种：人民币

项目	附注	2020 年度	2019 年度
一、营业收入		184,766,788.31	204,065,917.11
减：营业成本		144,074,203.85	160,606,216.16
税金及附加		4,450,273.33	4,445,887.52
销售费用		751,401.96	2,569,924.61
管理费用		19,115,711.70	17,307,963.25
研发费用		10,006,797.31	10,285,429.61
财务费用		22,459,232.10	25,256,000.86
其中：利息费用		22,856,586.85	25,641,350.55

利息收入		526,650.64	318,306.95
加：其他收益		4,106,258.78	4,905,635.99
投资收益（损失以“-”号填列）		23,081,674.52	39,029,267.76
其中：对联营企业和合营企业的投资收益			
以摊余成本计量的金融资产终止确认收益			
净敞口套期收益（损失以“-”号填列）			
公允价值变动收益（损失以“-”号填列）		-5,823,864.64	57,612,073.84
信用减值损失（损失以“-”号填列）		-10,363,506.10	-4,800,227.36
资产减值损失（损失以“-”号填列）		-39,818,770.77	-32,007,870.21
资产处置收益（损失以“-”号填列）		-103,848.09	
二、营业利润（亏损以“-”号填列）		-45,012,888.24	48,333,375.12
加：营业外收入		1.86	0.08
减：营业外支出		72,923.56	184,355.47
三、利润总额（亏损总额以“-”号填列）		-45,085,809.94	48,149,019.73
减：所得税费用		-2,845,537.88	556,480.24
四、净利润（净亏损以“-”号填列）		-42,240,272.06	47,592,539.49
（一）持续经营净利润（净亏损以“-”号填列）		-42,240,272.06	47,592,539.49
（二）终止经营净利润（净亏损以“-”号填列）			
五、其他综合收益的税后净额			
（一）不能重分类进损益的其他综合收益			
1. 重新计量设定受益计划变动额			
2. 权益法下不能转损益的其他综合收益			
3. 其他权益工具投资公允价值变动			
4. 企业自身信用风险公允价值变动			
（二）将重分类进损益的其他综合收益			
1. 权益法下可转损益的其他综合收益			
2. 其他债权投资公允价值变动			
3. 金融资产重分类计入其他综合收益的金额			
4. 其他债权投资信用减值准备			
5. 现金流量套期储备			
6. 外币财务报表折算差额			
7. 其他			

六、综合收益总额		-42,240,272.06	47,592,539.49
七、每股收益：			
(一) 基本每股收益(元/股)			
(二) 稀释每股收益(元/股)			

法定代表人：李丽莎

主管会计工作负责人：陈坤

会计机构负责人：杨国伟

合并现金流量表

2020年1—12月

单位：元币种：人民币

项目	附注	2020年度	2019年度
一、经营活动产生的现金流量：			
销售商品、提供劳务收到的现金		862,011,718.43	776,941,130.71
客户存款和同业存放款项净增加额			
向中央银行借款净增加额			
向其他金融机构拆入资金净增加额			
收到原保险合同保费取得的现金			
收到再保业务现金净额			
保户储金及投资款净增加额			
收取利息、手续费及佣金的现金			
拆入资金净增加额			
回购业务资金净增加额			
代理买卖证券收到的现金净额			
收到的税费返还		16,711,699.79	20,596,515.26
收到其他与经营活动有关的现金		43,992,455.58	20,098,514.96
经营活动现金流入小计		922,715,873.80	817,636,160.93
购买商品、接受劳务支付的现金		344,933,503.56	250,957,046.09
客户贷款及垫款净增加额			
存放中央银行和同业款项净增加额			
支付原保险合同赔付款项的现金			
拆出资金净增加额			
支付利息、手续费及佣金的现金			
支付保单红利的现金			
支付给职工及为职工支付的现金		170,203,154.79	174,171,089.47
支付的各项税费		39,456,311.14	62,350,021.36
支付其他与经营活动有关的现金		201,829,977.34	177,384,399.53
经营活动现金流出小计		756,422,946.83	664,862,556.45
经营活动产生的现金流量净额		166,292,926.97	152,773,604.48
二、投资活动产生的现金流量：			
收回投资收到的现金			
取得投资收益收到的现金			
处置固定资产、无形资产和其他长期资产收回的现金净额		1,617,446.56	384,509.77
处置子公司及其他营业单位收到的现金净额		24,000,000.00	33,353,090.62
收到其他与投资活动有关的现金		6,138,674.80	6,000,001.00
投资活动现金流入小计		31,756,121.36	39,737,601.39
购建固定资产、无形资产和其他长期资产支付的现金		167,757,383.01	134,156,900.55

投资支付的现金			
质押贷款净增加额			
取得子公司及其他营业单位支付的现金净额		640,871.00	442,056.40
支付其他与投资活动有关的现金			
投资活动现金流出小计		168,398,254.01	134,598,956.95
投资活动产生的现金流量净额		-136,642,132.65	-94,861,355.56
三、筹资活动产生的现金流量：			
吸收投资收到的现金			
其中：子公司吸收少数股东投资收到的现金			
取得借款收到的现金		511,335,232.26	393,399,049.60
收到其他与筹资活动有关的现金		53,400,000.00	2,104,444.42
筹资活动现金流入小计		564,735,232.26	395,503,494.02
偿还债务支付的现金		450,546,894.16	384,074,251.44
分配股利、利润或偿付利息支付的现金		62,703,387.11	55,328,231.20
其中：子公司支付给少数股东的股利、利润		4,704,000.00	
支付其他与筹资活动有关的现金		893,354.50	8,658,201.76
筹资活动现金流出小计		514,143,635.77	448,060,684.40
筹资活动产生的现金流量净额		50,591,596.49	-52,557,190.38
四、汇率变动对现金及现金等价物的影响		-2,568,326.90	1,413,077.30
五、现金及现金等价物净增加额		77,674,063.91	6,768,135.84
加：期初现金及现金等价物余额		138,982,669.05	132,214,533.21
六、期末现金及现金等价物余额		216,656,732.96	138,982,669.05

法定代表人：李丽莎

主管会计工作负责人：陈坤

会计机构负责人：杨国伟

母公司现金流量表

2020年1—12月

单位：元币种：人民币

项目	附注	2020年度	2019年度
一、经营活动产生的现金流量：			
销售商品、提供劳务收到的现金		224,755,061.22	203,551,453.84
收到的税费返还		72,500.10	2,049,737.47
收到其他与经营活动有关的现金		5,475,937.75	8,326,889.91
经营活动现金流入小计		230,303,499.07	213,928,081.22
购买商品、接受劳务支付的现金		78,006,605.45	87,315,305.86
支付给职工及为职工支付的现金		37,512,157.96	45,786,589.48
支付的各项税费		6,697,868.19	13,731,085.70
支付其他与经营活动有关的现金		22,158,196.68	12,754,232.76
经营活动现金流出小计		144,374,828.28	159,587,213.80
经营活动产生的现金流量净额		85,928,670.79	54,340,867.42
二、投资活动产生的现金流量：			
收回投资收到的现金		24,000,000.00	38,616,500.00
取得投资收益收到的现金		21,120,000.00	25,000,000.00
处置固定资产、无形资产和其他长期资产		1,413,154.00	383,821.60

产收回的现金净额			
处置子公司及其他营业单位收到的现金净额			
收到其他与投资活动有关的现金		34,744,757.80	31,872,901.00
投资活动现金流入小计		81,277,911.80	95,873,222.60
购建固定资产、无形资产和其他长期资产支付的现金		41,365,985.44	21,642,045.44
投资支付的现金		640,871.00	442,056.40
取得子公司及其他营业单位支付的现金净额			
支付其他与投资活动有关的现金		53,000,000.00	35,500,000.00
投资活动现金流出小计		95,006,856.44	57,584,101.84
投资活动产生的现金流量净额		-13,728,944.64	38,289,120.76
三、筹资活动产生的现金流量：			
吸收投资收到的现金			
取得借款收到的现金		377,000,000.00	237,000,000.00
收到其他与筹资活动有关的现金		41,400,000.00	
筹资活动现金流入小计		418,400,000.00	237,000,000.00
偿还债务支付的现金		390,000,000.00	320,500,000.00
分配股利、利润或偿付利息支付的现金		37,996,076.57	32,396,162.49
支付其他与筹资活动有关的现金			
筹资活动现金流出小计		427,996,076.57	352,896,162.49
筹资活动产生的现金流量净额		-9,596,076.57	-
			115,896,162.49
四、汇率变动对现金及现金等价物的影响		-74,325.33	118,111.46
五、现金及现金等价物净增加额		62,529,324.25	-23,148,062.85
加：期初现金及现金等价物余额		34,254,484.44	57,402,547.29
六、期末现金及现金等价物余额		96,783,808.69	34,254,484.44

法定代表人：李丽莎

主管会计工作负责人：陈坤

会计机构负责人：杨国伟

合并所有者权益变动表
2020 年 1—12 月

单位:元币种:人民币

项目	2020 年度														
	归属于母公司所有者权益											少数股东权益	所有者权益合计		
	实收资本(或股本)	其他权益工具			资本公积	减:库存股	其他综合收益	专项储备	盈余公积	一般风险准备	未分配利润			其他	小计
	优先股	永续债	其他												
一、上年年末余额	320,000,000.00				199,739,626.48		1,938,343.52		33,734,117.69		316,673,472.73		872,085,560.42	200,722,045.40	1,072,807,605.82
加:会计政策变更															
前期差错更正															
同一控制下企业合并															
其他															
二、本年期初余额	320,000,000.00				199,739,626.48		1,938,343.52		33,734,117.69		316,673,472.73		872,085,560.42	200,722,045.40	1,072,807,605.82
三、本期增减变动金额(减少以“—”号填列)							1,622,277.54				-8,962,780.20		-7,340,502.66	-19,203,212.74	-26,543,715.40
(一)综合收益总额							1,622,277.54				6,397,219.80		8,019,497.34	-13,323,212.74	-5,303,715.40
(二)所有者投入和减少资本															

2020 年年度报告

益														
6. 其他														
(五)专项储备														
1. 本期提取														
2. 本期使用														
(六)其他														
四、本期期末余额	320,000,000.00			199,739,626.48		3,560,621.06		33,734,117.69		307,710,692.53		864,745,057.76	181,518,832.66	1,046,263,890.42

项目	2019 年度													
	归属于母公司所有者权益											少数股东权益	所有者权益合计	
	实收资本(或股本)	其他权益工具			资本公积	减：库存股	其他综合收益	专项储备	盈余公积	一般风险准备	未分配利润			其他
优先股		永续债	其他											
一、上年年末余额	320,000,000.00			199,739,626.48		2,053,040.09		28,974,863.74		258,954,037.51		809,721,567.82	236,871,043.03	1,046,592,610.85
加：会计政策变更														
前期差错更正														
同一控制下企业合														

2020 年年度报告

并 其他														
二、 本 期 初 余 额	320,000.00 0.00			199,739.62 6.48		2,053,040 .09		28,974.86 3.74		258,954.03 7.51		809,721.56 7.82	236,871.04 3.03	1,046,592.61 0.85
三、 本 期 增 减 变 动 金 额 (减 以 “ - ” 号 填 列)						- 114,696.5 7		4,759,253 .95		57,719,435 .22		62,363,992 .60	- 36,148,997 .63	26,214,994.9 7
(一) 综 合 收 益 总 额						- 114,696.5 7				69,198,689 .17		69,083,992 .60	4,236,407. 37	73,320,399.9 7
(二) 所 有 者 投 入 和 减 少 资 本													- 40,385,405 .00	- 40,385,405.0 0
1. 所 有 者 投 入 的 普 通 股														
2. 其 他 权 益 工														

4. 其他																			
(四) 所有者权益内部结转																			
1. 资本公积转增资本(或股本)																			
2. 盈余公积转增资本(或股本)																			
3. 盈余公积弥补亏损																			
4. 设定受益计划变动额结转留存收益																			

2020 年年度报告

5. 其他综合收益结转留存收益															
6. 其他															
(五) 专项储备															
1. 本期提取															
2. 本期使用															
(六) 其他															
四、本期末余额	320,000,000.00				199,739,626.48		1,938,343.52		33,734,117.69		316,673,472.73		872,085,560.42	200,722,045.40	1,072,807,605.82

法定代表人：李丽莎

主管会计工作负责人：陈坤

会计机构负责人：杨国伟

母公司所有者权益变动表

2020 年 1—12 月

单位：元币种：人民币

项目	2020 年度										
	实收资本 (或股本)	其他权益工具			资本公积	减：库存股	其他综合收益	专项储备	盈余公积	未分配利润	所有者权益合计
		优先股	永续债	其他							

2020 年年度报告

一、上年年末余额	320,000,000.00				199,739,626.48				33,734,118.69	167,687,068.06	721,160,813.23
加：会计政策变更											
前期差错更正											
其他											
二、本年期初余额	320,000,000.00				199,739,626.48				33,734,118.69	167,687,068.06	721,160,813.23
三、本期增减变动金额（减少以“－”号填列）										-	-
（一）综合收益总额										57,600,272.06	57,600,272.06
（二）所有者投入和减少资本										-	-
1. 所有者投入的普通股										42,240,272.06	42,240,272.06
2. 其他权益工具持有者投入资本											
3. 股份支付计入所有者权益的金额											
4. 其他											
（三）利润分配										-	-
1. 提取盈余公积										15,360,000.00	15,360,000.00
2. 对所有者（或股东）的分配										-	-
3. 其他										15,360,000.00	15,360,000.00
（四）所有者权益内部结转											
1. 资本公积转增资本（或股本）											

2. 盈余公积转增资本（或股本）											
3. 盈余公积弥补亏损											
4. 设定受益计划变动额结转留存收益											
5. 其他综合收益结转留存收益											
6. 其他											
（五）专项储备											
1. 本期提取											
2. 本期使用											
（六）其他											
四、本期期末余额	320,000,000.00				199,739,626.48				33,734,118.69	110,086,796.00	663,560,541.17

项目	2019 年度										
	实收资本 (或股本)	其他权益工具			资本公积	减：库存股	其他综合收益	专项储备	盈余公积	未分配利润	所有者权益合计
		优先股	永续债	其他							
一、上年年末余额	320,000,000.00				199,739,626.48				28,974,864.74	131,573,782.52	680,288,273.74
加：会计政策变更											
前期差错更正											
其他											
二、本年期初余额	320,000,000.00				199,739,626.48				28,974,864.74	131,573,782.52	680,288,273.74
三、本期增减变动金额（减少以“-”号填列）									4,759,253.95	36,113,285.54	40,872,539.49
（一）综合收益总额										47,592,539.49	47,592,539.49
（二）所有者投入和减少资本											
1. 所有者投入的普通股											

2. 其他权益工具持有者投入资本											
3. 股份支付计入所有者权益的金额											
4. 其他											
(三) 利润分配									4,759,253.95	-	-
1. 提取盈余公积									4,759,253.95	-	
2. 对所有(或股东)的分配										-	-
3. 其他										6,720,000.00	6,720,000.00
(四) 所有者权益内部结转											
1. 资本公积转增资本(或股本)											
2. 盈余公积转增资本(或股本)											
3. 盈余公积弥补亏损											
4. 设定受益计划变动额结转留存收益											
5. 其他综合收益结转留存收益											
6. 其他											
(五) 专项储备											
1. 本期提取											
2. 本期使用											
(六) 其他											
四、本期期末余额	320,000,000.00				199,739,626.48				33,734,118.69	167,687,068.06	721,160,813.23

法定代表人：李丽莎

主管会计工作负责人：陈坤

会计机构负责人：杨国伟

二、公司基本情况

1. 公司概况

√适用 □不适用

济民健康管理股份有限公司（原名浙江济民制药股份有限公司，以下简称公司或本公司）系在浙江济民制药有限公司的基础上采用整体变更方式设立的股份有限公司，于 2010 年 10 月 28 日在台州市工商行政管理局登记注册，设立时注册资本 11,000 万元，股份总数 11,000 万股（每股面值 1 元）。公司现持有统一社会信用代码为 91330000610008739T 的营业执照，注册资本 32,000 万元，股份总数 32,000 万股（每股面值 1 元），均为无限售条件的流通股股份。公司股票已于 2015 年 2 月 17 日在上海证券交易所挂牌交易。

本公司属医药制造业。主要经营活动为健康管理咨询、健康信息咨询，大输液和注射器、输液器、体外诊断产品的研发、生产和销售以及提供医疗服务，主要产品为非 PVC 软袋、塑瓶大输液、注射器、输液器、体外诊断产品和医疗服务。

本财务报表业经公司 2021 年 4 月 27 日四届董事会第十四次会议批准对外报出。

2. 合并财务报表范围

√适用 □不适用

本公司将浙江济民堂医药贸易有限公司、聚民生物科技有限公司、海南济民博鳌国际医院有限公司、鄂州二医院有限公司和郓城新友谊医院有限公司等 10 家子公司纳入本期合并财务报表范围，详见本财务报表附注合并范围的变更和在其他主体中的权益之说明。

三、财务报表的编制基础

1. 编制基础

本公司财务报表以持续经营为编制基础。

2. 持续经营

√适用 □不适用

本公司不存在导致对报告期末起 12 个月内的持续经营能力产生重大疑虑的事项或情况。

四、重要会计政策及会计估计

具体会计政策和会计估计提示：

√适用 □不适用

本公司根据实际生产经营特点针对金融工具减值、固定资产折旧、无形资产摊销、收入确认等交易或事项制定了具体会计政策和会计估计。

1. 遵循企业会计准则的声明

本公司所编制的财务报表符合企业会计准则的要求，真实、完整地反映了公司的财务状况、经营成果、股东权益变动和现金流量等有关信息。

2. 会计期间

本公司会计年度自公历 1 月 1 日起至 12 月 31 日止。

3. 营业周期

适用 不适用

公司经营业务的营业周期较短，以 12 个月作为资产和负债的流动性划分标准。

4. 记账本位币

本公司的记账本位币为人民币。

5. 同一控制下和非同一控制下企业合并的会计处理方法

适用 不适用

(1) 同一控制下企业合并的会计处理方法

公司在企业合并中取得的资产和负债，按照合并日被合并方在最终控制方合并财务报表中的账面价值计量。公司按照被合并方所有者权益在最终控制方合并财务报表中的账面价值份额与支付的合并对价账面价值或发行股份面值总额的差额，调整资本公积；资本公积不足冲减的，调整留存收益。

(2) 非同一控制下企业合并的会计处理方法

公司在购买日对合并成本大于合并中取得的被购买方可辨认净资产公允价值份额的差额，确认为商誉；如果合并成本小于合并中取得的被购买方可辨认净资产公允价值份额，首先对取得的被购买方各项可辨认资产、负债及或有负债的公允价值以及合并成本的计量进行复核，经复核后合并成本仍小于合并中取得的被购买方可辨认净资产公允价值份额的，其差额计入当期损益。

6. 合并财务报表的编制方法

适用 不适用

(1) 母公司将其控制的所有子公司纳入合并财务报表的合并范围。合并财务报表以母公司及其子公司的财务报表为基础，根据其他有关资料，由母公司按照《企业会计准则第 33 号——合并财务报表》编制。

(2) 对同一子公司的股权在连续两个会计年度买入再卖出，或卖出再买入的相关会计处理方法

在报告期内，因同一控制下企业合并增加的子公司，编制合并资产负债表时，调整合并资产负债表的年初余额。因非同一控制下企业合并增加的子公司，编制合并资产负债表时，不调整合并资产负债表的年初余额。在报告期内处置子公司，编制合并资产负债表时，不调整合并资产负债表的年初余额。在报告期内，因同一控制下企业合并增加的子公司，将该子公司在合并当期的期初至报告期末的收入、费用、利润纳入合并利润表，将该子公司合并当期期初至报告期末的现金流量纳入合并现金流量表。因非同一控制下企业合并增加的子公司，将该子公司自购买日至报告期末的收入、费用、利润纳入合并利润表，将该子公司购买日至报告期末的现金流量纳入合并现金流量表。在报告期内处置子公司，将该子公司期初至处置日的收入、费用、利润纳入合并利

润表，将该子公司期初至处置日的现金流量纳入合并现金流量表。因处置部分股权投资或其他原因丧失了对原有子公司控制权时，对于处置后的剩余股权投资，按照其在丧失控制权日的公允价值进行重新计量。处置股权取得的对价与剩余股权公允价值之和，减去按原持股比例计算应享有原有子公司自购买日开始持续计算的净资产的份额之间的差额，计入丧失控制权当期的投资收益。与原有子公司股权投资相关的其他综合收益，在丧失控制权时转为当期投资收益。因购买少数股权新取得的长期股权投资与按照新增持股比例计算应享有子公司的可辨认净资产份额之间的差额，以及在不丧失控制权的情况下因部分处置对子公司的股权投资而取得的处置价款与处置长期股权投资相对应享有子公司净资产份额的差额，均调整合并资产负债表中的资本公积中的股本溢价，资本公积中的股本溢价不足冲减的，调整留存收益。

7. 合营安排分类及共同经营会计处理方法

适用 不适用

8. 现金及现金等价物的确定标准

列示于现金流量表中的现金是指库存现金以及可以随时用于支付的存款。现金等价物是指企业持有的期限短、流动性强、易于转换为已知金额现金、价值变动风险很小的投资。

9. 外币业务和外币报表折算

适用 不适用

(1) 外币业务折算

外币交易在初始确认时，采用交易发生日的近似汇率折算为人民币金额。资产负债表日，外币货币性项目采用资产负债表日即期汇率折算，因汇率不同而产生的汇兑差额，除与购建符合资本化条件资产有关的外币专门借款本金及利息的汇兑差额外，计入当期损益；以历史成本计量的外币非货币性项目仍采用交易发生日的即期汇率折算，不改变其人民币金额；以公允价值计量的外币非货币性项目，采用公允价值确定日的即期汇率折算，差额计入当期损益或其他综合收益。

(2) 外币财务报表折算

资产负债表中的资产和负债项目，采用资产负债表日的即期汇率折算；所有者权益项目除“未分配利润”项目外，其他项目采用交易发生日的即期汇率折算；利润表中的收入和费用项目，采用交易发生日的即期汇率折算。按照上述折算产生的外币财务报表折算差额，计入其他综合收益。

10. 金融工具

适用 不适用

(1) 金融资产和金融负债的分类

金融资产在初始确认时划分为以下三类：1)以摊余成本计量的金融资产；2)以公允价值计量且其变动计入其他综合收益的金融资产；3)以公允价值计量且其变动计入当期损益的金融资产。

金融负债在初始确认时划分为以下四类：1)以公允价值计量且其变动计入当期损益的金融负债；2)金融资产转移不符合终止确认条件或继续涉入被转移金融资产所形成的金融负债；3)不属

于上述 1) 或 2) 的财务担保合同，以及不属于上述 1) 并以低于市场利率贷款的贷款承诺；4) 以摊余成本计量的金融负债。

(2) 金融资产和金融负债的确认依据、计量方法和终止确认条件

1) 金融资产和金融负债的确认依据和初始计量方法

公司成为金融工具合同的一方时，确认一项金融资产或金融负债。初始确认金融资产或金融负债时，按照公允价值计量；对于以公允价值计量且其变动计入当期损益的金融资产和金融负债，相关交易费用直接计入当期损益；对于其他类别的金融资产或金融负债，相关交易费用计入初始确认金额。但是，公司初始确认的应收账款未包含重大融资成分或公司不考虑未超过一年的合同中的融资成分的，按照交易价格进行初始计量。

2) 金融资产的后续计量方法

①以摊余成本计量的金融资产

采用实际利率法，按照摊余成本进行后续计量。以摊余成本计量且不属于任何套期关系的一部分的金融资产所产生的利得或损失，在终止确认、重分类、按照实际利率法摊销或确认减值时，计入当期损益。

②以公允价值计量且其变动计入其他综合收益的债务工具投资

采用公允价值进行后续计量。采用实际利率法计算的利息、减值损失或利得及汇兑损益计入当期损益，其他利得或损失计入其他综合收益。终止确认时，将之前计入其他综合收益的累计利得或损失从其他综合收益中转出，计入当期损益。

③以公允价值计量且其变动计入其他综合收益的权益工具投资

采用公允价值进行后续计量。获得的股利（属于投资成本收回部分的除外）计入当期损益，其他利得或损失计入其他综合收益。终止确认时，将之前计入其他综合收益的累计利得或损失从其他综合收益中转出，计入留存收益。

④以公允价值计量且其变动计入当期损益的金融资产

采用公允价值进行后续计量，产生的利得或损失（包括利息和股利收入）计入当期损益，除非该金融资产属于套期关系的一部分。

3) 金融负债的后续计量方法

①以公允价值计量且其变动计入当期损益的金融负债

此类金融负债包括交易性金融负债（含属于金融负债的衍生工具）和指定为以公允价值计量且其变动计入当期损益的金融负债。对于此类金融负债以公允价值进行后续计量。因公司自身信用风险变动引起的指定为以公允价值计量且其变动计入当期损益的金融负债的公允价值变动金额计入其他综合收益，除非该处理会造成或扩大损益中的会计错配。此类金融负债产生的其他利得或损失（包括利息费用、除因公司自身信用风险变动引起的公允价值变动）计入当期损益，除非该金融负债属于套期关系的一部分。终止确认时，将之前计入其他综合收益的累计利得或损失从其他综合收益中转出，计入留存收益。

②金融资产转移不符合终止确认条件或继续涉入被转移金融资产所形成的金融负债

按照《企业会计准则第 23 号——金融资产转移》相关规定进行计量。

③不属于上述 1) 或 2) 的财务担保合同，以及不属于上述 1) 并以低于市场利率贷款的贷款承诺

在初始确认后按照下列两项金额之中的较高者进行后续计量：①按照金融工具的减值规定确定的损失准备金额；②初始确认金额扣除按照相关规定所确定的累计摊销额后的余额。

④以摊余成本计量的金融负债

采用实际利率法以摊余成本计量。以摊余成本计量且不属于任何套期关系的一部分的金融负债所产生的利得或损失，在终止确认、按照实际利率法摊销时计入当期损益。

4) 金融资产和金融负债的终止确认

①当满足下列条件之一时，终止确认金融资产：

a. 收取金融资产现金流量的合同权利已终止；

b. 金融资产已转移，且该转移满足《企业会计准则第23号——金融资产转移》关于金融资产终止确认的规定。

②当金融负债（或其一部分）的现时义务已经解除时，相应终止确认该金融负债（或该部分金融负债）。

(3) 金融资产转移的确认依据和计量方法

公司转移了金融资产所有权上几乎所有的风险和报酬的，终止确认该金融资产，并将转移中产生或保留的权利和义务单独确认为资产或负债；保留了金融资产所有权上几乎所有的风险和报酬的，继续确认所转移的金融资产。公司既没有转移也没有保留金融资产所有权上几乎所有的风险和报酬的，分别下列情况处理：1) 未保留对该金融资产控制的，终止确认该金融资产，并将转移中产生或保留的权利和义务单独确认为资产或负债；2) 保留了对该金融资产控制的，按照继续涉入所转移金融资产的程度确认有关金融资产，并相应确认有关负债。

金融资产整体转移满足终止确认条件的，将下列两项金额的差额计入当期损益：1) 所转移金融资产在终止确认日的账面价值；2) 因转移金融资产而收到的对价，与原直接计入其他综合收益的公允价值变动累计额中对应终止确认部分的金额（涉及转移的金融资产为以公允价值计量且其变动计入其他综合收益的债务工具投资）之和。转移了金融资产的一部分，且该被转移部分整体满足终止确认条件的，将转移前金融资产整体的账面价值，在终止确认部分和继续确认部分之间，按照转移日各自的相对公允价值进行分摊，并将下列两项金额的差额计入当期损益：1) 终止确认部分的账面价值；2) 终止确认部分的对价，与原直接计入其他综合收益的公允价值变动累计额中对应终止确认部分的金额（涉及转移的金融资产为以公允价值计量且其变动计入其他综合收益的债务工具投资）之和。

(4) 金融资产和金融负债的公允价值确定方法

公司采用在当前情况下适用并且有足够可利用数据和其他信息支持的估值技术确定相关金融

资产和金融负债的公允价值。公司将估值技术使用的输入值分以下层级，并依次使用：

1) 第一层次输入值是在计量日能够取得的相同资产或负债在活跃市场上未经调整的报价；

2) 第二层次输入值是除第一层次输入值外相关资产或负债直接或间接可观察的输入值，包括：活跃市场中类似资产或负债的报价；非活跃市场中相同或类似资产或负债的报价；除报价以外的其他可观察输入值，如在正常报价间隔期间可观察的利率和收益率曲线等；市场验证的输入值等；

3) 第三层次输入值是相关资产或负债的不可观察输入值，包括不能直接观察或无法由可观察市场数据验证的利率、股票波动率、企业合并中承担的弃置义务的未来现金流量、使用自身数据作出的财务预测等。

(5) 金融工具减值

1) 金融工具减值计量和会计处理

公司以预期信用损失为基础，对以摊余成本计量的金融资产、以公允价值计量且其变动计入其他综合收益的债务工具投资、租赁应收款、分类为以公允价值计量且其变动计入当期损益的金融负债以外的贷款承诺、不属于以公允价值计量且其变动计入当期损益的金融负债或不属于金融资产转移不符合终止确认条件或继续涉入被转移金融资产所形成的金融负债的财务担保合同进行减值处理并确认损失准备。

预期信用损失，是指以发生违约的风险为权重的金融工具信用损失的加权平均值。信用损失，是指公司按照原实际利率折现的、根据合同应收的所有合同现金流量与预期收取的所有现金流量之间的差额，即全部现金短缺的现值。其中，对于公司购买或源生的已发生信用减值的金融资产，按照该金融资产经信用调整的实际利率折现。

对于购买或源生的已发生信用减值的金融资产，公司在资产负债表日仅将自初始确认后整个存续期内预期信用损失的累计变动确认为损失准备。

对于不含重大融资成分或者公司不考虑不超过一年的合同中的融资成分的应收账款，公司运用简化计量方法，按照相当于整个存续期内的预期信用损失金额计量损失准备。

对于租赁应收款、包含重大融资成分的应收账款，公司运用简化计量方法，按照相当于整个存续期内的预期信用损失金额计量损失准备。

除上述计量方法以外的金融资产，公司在每个资产负债表日评估其信用风险自初始确认后是否已经显著增加。如果信用风险自初始确认后已显著增加，公司按照整个存续期内预期信用损失的金额计量损失准备；如果信用风险自初始确认后未显著增加，公司按照该金融工具未来12个月内预期信用损失的金额计量损失准备。

公司利用可获得的合理且有依据的信息，包括前瞻性信息，通过比较金融工具在资产负债表日发生违约的风险与在初始确认日发生违约的风险，以确定金融工具的信用风险自初始确认后是否已显著增加。

于资产负债表日，若公司判断金融工具只具有较低的信用风险，则假定该金融工具的信用风险自初始确认后并未显著增加。

公司以单项金融工具或金融工具组合为基础评估预期信用风险和计量预期信用损失。当以金融工具组合为基础时，公司以共同风险特征为依据，将金融工具划分为不同组合。

公司在每个资产负债表日重新计量预期信用损失，由此形成的损失准备的增加或转回金额，作为减值损失或利得计入当期损益。对于以摊余成本计量的金融资产，损失准备抵减该金融资产在资产负债表中列示的账面价值；对于以公允价值计量且其变动计入其他综合收益的债权投资，公司在其他综合收益中确认其损失准备，不抵减该金融资产的账面价值。

2) 按组合评估预期信用风险和计量预期信用损失的金融工具

项目	确定组合的依据	计量预期信用损失的方法
其他应收款——账龄组合	账龄	参考历史信用损失经验，结合当前状况以及对未来经济状况的预测，通过违约风险敞口和未来12个月内或整个存续期预期信用损失率，计算预期信用损失

3) 按组合计量预期信用损失的应收款项

① 具体组合及计量预期信用损失的方法

项目	确定组合的依据	计量预期信用损失的方法
应收银行承兑汇票	票据类型	参考历史信用损失经验，结合当前状况以及对未来经济状况的预测，测算整个存续期预期信用损失率，计算预期信用损失
应收商业承兑汇票	账龄	参考历史信用损失经验，结合当前状况以及对未来经济状况的预测，编制应收账款账龄与整个存续期预期信用损失率对照表，计算预期信用损失
应收账款——账龄组合		

② 应收账款——账龄组合及应收商业承兑汇票的账龄与整个存续期预期信用损失率对照表

账龄	应收账款 预期信用损失率 (%)	应收商业承兑汇票 预期信用损失率 (%)
1 年以内 (含, 下同)	5.00	5.00
1-2 年	20.00	20.00
2-3 年	50.00	50.00
3 年以上	100.00	100.00

(6) 金融资产和金融负债的抵销

金融资产和金融负债在资产负债表内分别列示，不相互抵销。但同时满足下列条件的，公司以相互抵销后的净额在资产负债表内列示：(1) 公司具有抵销已确认金额的法定权利，且该种法定权利是当前可执行的；(2) 公司计划以净额结算，或同时变现该金融资产和清偿该金融负债。

不满足终止确认条件的金融资产转移，公司不对已转移的金融资产和相关负债进行抵销。

11. 应收票据**应收票据的预期信用损失的确定方法及会计处理方法**适用 不适用**12. 应收账款****应收账款的预期信用损失的确定方法及会计处理方法**适用 不适用**13. 应收款项融资**适用 不适用**14. 其他应收款****其他应收款预期信用损失的确定方法及会计处理方法**适用 不适用**15. 存货**适用 不适用**(1) 存货的分类**

存货包括在日常活动中持有以备出售的产成品或商品、处在生产过程中的在产品、在生产过程或提供劳务过程中耗用的材料和物料等。

(2) 发出存货的计价方法

发出存货采用月末一次加权平均法。

(3) 存货可变现净值的确定依据

资产负债表日，存货采用成本与可变现净值孰低计量，按照存货类别成本高于可变现净值的差额计提存货跌价准备。直接用于出售的存货，在正常生产经营过程中以该存货的估计售价减去估计的销售费用和相关税费后的金额确定其可变现净值；需要经过加工的存货，在正常生产经营过程中以所生产的产成品的估计售价减去至完工时估计将要发生的成本、估计的销售费用和相关税费后的金额确定其可变现净值；资产负债表日，同一项存货中一部分有合同价格约定、其他部分不存在合同价格的，分别确定其可变现净值，并与其对应的成本进行比较，分别确定存货跌价准备的计提或转回的金额。

(4) 存货的盘存制度

存货的盘存制度为永续盘存制。

(5) 低值易耗品和包装物的摊销方法**1) 低值易耗品**

按照次转销法进行摊销。

2) 包装物

按照一次转销法进行摊销。

16. 合同资产**(1). 合同资产的确认方法及标准**

适用 不适用

(2). 合同资产预期信用损失的确定方法及会计处理方法

适用 不适用

17. 持有待售资产

适用 不适用

18. 债权投资**(1). 债权投资预期信用损失的确定方法及会计处理方法**

适用 不适用

19. 其他债权投资**(1). 其他债权投资预期信用损失的确定方法及会计处理方法**

适用 不适用

20. 长期应收款**(1). 长期应收款预期信用损失的确定方法及会计处理方法**

适用 不适用

21. 长期股权投资

适用 不适用

(1) 共同控制、重要影响的判断

按照相关约定对某项安排存在共有的控制，并且该安排的相关活动必须经过分享控制权的参与方一致同意后才能决策，认定为共同控制。对被投资单位的财务和经营政策有参与决策的权力，但并不能够控制或者与其他方一起共同控制这些政策的制定，认定为重大影响。

(2) 投资成本的确定

1) 同一控制下的企业合并形成的，合并方以支付现金、转让非现金资产、承担债务或发行权益性证券作为合并对价的，在合并日按照取得被合并方所有者权益在最终控制方合并财务报表中的账面价值的份额作为其初始投资成本。长期股权投资初始投资成本与支付的合并对价的账面价值或发行股份的面值总额之间的差额调整资本公积；资本公积不足冲减的，调整留存收益。

公司通过多次交易分步实现同一控制下企业合并形成的长期股权投资，判断是否属于“一揽子交易”。属于“一揽子交易”的，把各项交易作为一项取得控制权的交易进行会计处理。不属于“一揽子交易”的，在合并日，根据合并后应享有被合并方净资产在最终控制方合并财务报表中的账面价值的份额确定初始投资成本。合并日长期股权投资的初始投资成本，与达到合并前的长期股权投资账面价值加上合并日进一步取得股份新支付对价的账面价值之和的差额，调整资本公积；资本公积不足冲减的，调整留存收益。

2) 非同一控制下的企业合并形成的，在购买日按照支付的合并对价的公允价值作为其初始投

资成本。

公司通过多次交易分步实现非同一控制下企业合并形成的长期股权投资，区分个别财务报表和合并财务报表进行相关会计处理：

①在个别财务报表中，按照原持有的股权投资的账面价值加上新增投资成本之和，作为改按成本法核算的初始投资成本。

②在合并财务报表中，判断是否属于“一揽子交易”。属于“一揽子交易”的，把各项交易作为一项取得控制权的交易进行会计处理。不属于“一揽子交易”的，对于购买日之前持有的被购买方的股权，按照该股权在购买日的公允价值进行重新计量，公允价值与其账面价值的差额计入当期投资收益；购买日之前持有的被购买方的股权涉及权益法核算下的其他综合收益等的，与其相关的其他综合收益等转为购买日所属当期收益。但由于被投资方重新计量设定受益计划净负债或净资产变动而产生的其他综合收益除外。

3)除企业合并形成以外的：以支付现金取得的，按照实际支付的购买价款作为其初始投资成本；以发行权益性证券取得的，按照发行权益性证券的公允价值作为其初始投资成本；以债务重组方式取得的，按《企业会计准则第12号——债务重组》确定其初始投资成本；以非货币性资产交换取得的，按《企业会计准则第7号——非货币性资产交换》确定其初始投资成本。

(3) 后续计量及损益确认方法

对被投资单位实施控制的长期股权投资采用成本法核算；对联营企业和合营企业的长期股权投资，采用权益法核算。

(4) 通过多次交易分步处置对子公司投资至丧失控制权的处理方法

1) 个别财务报表

对处置的股权，其账面价值与实际取得价款之间的差额，计入当期损益。对于剩余股权，对被投资单位仍具有重大影响或者与其他方一起实施共同控制的，转为权益法核算；不能再对被投资单位实施控制、共同控制或重大影响的，按照《企业会计准则第22号——金融工具确认和计量》的相关规定进行核算。

2) 合并财务报表

①通过多次交易分步处置对子公司投资至丧失控制权，且不属于“一揽子交易”的

在丧失控制权之前，处置价款与处置长期股权投资相对应享有子公司自购买日或合并日开始持续计算的净资产份额之间的差额，调整资本公积（资本溢价），资本溢价不足冲减的，冲减留存收益。

丧失对原子公司控制权时，对于剩余股权，按照其在丧失控制权日的公允价值进行重新计量。处置股权取得的对价与剩余股权公允价值之和，减去按原持股比例计算应享有原有子公司自购买日或合并日开始持续计算的净资产的份额之间的差额，计入丧失控制权当期的投资收益，同时冲减商誉。与原有子公司股权投资相关的其他综合收益等，应当在丧失控制权时转为当期投资收益。

②通过多次交易分步处置对子公司投资至丧失控制权，且属于“一揽子交易”的

将各项交易作为一项处置子公司并丧失控制权的交易进行会计处理。但是，在丧失控制权之前每一次处置价款与处置投资对应的享有该子公司净资产份额的差额，在合并财务报表中确认为其他综合收益，在丧失控制权时一并转入丧失控制权当期的损益。

22. 投资性房地产

(1). 如果采用成本计量模式的：

折旧或摊销方法

无

23. 固定资产

(1). 确认条件

适用 不适用

固定资产是指为生产商品、提供劳务、出租或经营管理而持有的，使用年限超过一个会计年度的有形资产。固定资产在同时满足经济利益很可能流入、成本能够可靠计量时予以确认。

(2). 折旧方法

适用 不适用

类别	折旧方法	折旧年限（年）	残值率	年折旧率
房屋及建筑物	平均年限法	10-50	0-5	1.90-10.00
通用设备	平均年限法	3-10	5-10	9.00-31.67
专用设备	平均年限法	3-10	5-10	9.00-31.67
运输工具	平均年限法	4-10	5-10	9.00-23.75
其他设备	平均年限法	3-10	5-10	9.00-31.67

(3). 融资租入固定资产的认定依据、计价和折旧方法

适用 不适用

符合下列一项或数项标准的，认定为融资租赁：1)在租赁期届满时，租赁资产的所有权转移给承租人；2)承租人有购买租赁资产的选择权，所订立的购买价款预计将远低于行使选择权时租赁资产的公允价值，因而在租赁开始日就可以合理确定承租人将会行使这种选择权；3)即使资产的所有权不转移，但租赁期占租赁资产使用寿命的大部分[通常占租赁资产使用寿命的 75%以上（含 75%）]；4)承租人在租赁开始日的最低租赁付款额现值，几乎相当于租赁开始日租赁资产公允价值[90%以上（含 90%）]；出租人在租赁开始日的最低租赁收款额现值，几乎相当于租赁开始日租赁资产公允价值[90%以上（含 90%）]；5)租赁资产性质特殊，如果不作较大改造，只有承租人才能使用。

融资租入的固定资产，按租赁开始日租赁资产的公允价值与最低租赁付款额的现值中较低者入账，按自有固定资产的折旧政策计提折旧。

24. 在建工程

适用 不适用

(1) 在建工程同时满足经济利益很可能流入、成本能够可靠计量则予以确认。在建工程按建

造该项资产达到预定可使用状态前所发生的实际成本计量。

(2) 在建工程达到预定可使用状态时，按工程实际成本转入固定资产。已达到预定可使用状态但尚未办理竣工决算的，先按估计价值转入固定资产，待办理竣工决算后再按实际成本调整原暂估价值，但不再调整原已计提的折旧。

25. 借款费用

适用 不适用

(1) 借款费用资本化的确认原则

公司发生的借款费用，可直接归属于符合资本化条件的资产的购建或者生产的，予以资本化，计入相关资产成本；其他借款费用，在发生时确认为费用，计入当期损益。

(2) 借款费用资本化期间

1) 当借款费用同时满足下列条件时，开始资本化：①资产支出已经发生；②借款费用已经发生；③为使资产达到预定可使用或可销售状态所必要的购建或者生产活动已经开始。

2) 若符合资本化条件的资产在购建或者生产过程中发生非正常中断，并且中断时间连续超过3个月，暂停借款费用的资本化；中断期间发生的借款费用确认为当期费用，直至资产的购建或者生产活动重新开始。

3) 当所购建或者生产符合资本化条件的资产达到预定可使用或可销售状态时，借款费用停止资本化。

(3) 借款费用资本化率以及资本化金额

为购建或者生产符合资本化条件的资产而借入专门借款的，以专门借款当期实际发生的利息费用（包括按照实际利率法确定的折价或溢价的摊销），减去将尚未动用的借款资金存入银行取得的利息收入或进行暂时性投资取得的投资收益后的金额，确定应予资本化的利息金额；为购建或者生产符合资本化条件的资产占用了一般借款的，根据累计资产支出超过专门借款的资产支出加权平均数乘以占用一般借款的资本化率，计算确定一般借款应予资本化的利息金额。

26. 生物资产

适用 不适用

27. 油气资产

适用 不适用

28. 使用权资产

适用 不适用

29. 无形资产

(1). 计价方法、使用寿命、减值测试

适用 不适用

(1) 无形资产包括土地使用权、专利权及非专利技术等，按成本进行初始计量。

(2) 使用寿命有限的无形资产，在使用寿命内按照与该项无形资产有关的经济利益的预期实现方式系统合理地摊销，无法可靠确定预期实现方式的，采用直线法摊销。具体年限如下：

项目	摊销年限(年)
软件使用权	5
土地使用权	33.75-46.75
客户营销网络	10
其他	10-15

(2). 内部研究开发支出会计政策

√适用 □不适用

内部研究开发项目研究阶段的支出，于发生时计入当期损益。内部研究开发项目开发阶段的支出，同时满足下列条件的，确认为无形资产：1)完成该无形资产以使其能够使用或出售在技术上具有可行性；2)具有完成该无形资产并使用或出售的意图；3)无形资产产生经济利益的方式，包括能够证明运用该无形资产生产的产品存在市场或无形资产自身存在市场，无形资产将在内部使用的，能证明其有用性；4)有足够的技术、财务资源和其他资源支持，以完成该无形资产的开发，并有能力使用或出售该无形资产；5)归属于该无形资产开发阶段的支出能够可靠地计量。

30. 长期资产减值

√适用 □不适用

对长期股权投资、采用成本模式计量的投资性房地产、固定资产、在建工程、使用寿命有限的无形资产等长期资产，在资产负债表日有迹象表明发生减值的，估计其可收回金额。对因企业合并所形成的商誉和使用寿命不确定的无形资产，无论是否存在减值迹象，每年都进行减值测试。商誉结合与其相关的资产组或者资产组组合进行减值测试。

若上述长期资产的可收回金额低于其账面价值的，按其差额确认资产减值准备并计入当期损益。

31. 长期待摊费用

√适用 □不适用

长期待摊费用核算已经支出，摊销期限在1年以上（不含1年）的各项费用。长期待摊费用按实际发生额入账，在受益期或规定的期限内分期平均摊销。如果长期待摊的费用项目不能使以后会计期间受益则将尚未摊销的该项目的摊余价值全部转入当期损益。

32. 合同负债

(1). 合同负债的确认方法

√适用 □不适用

公司根据履行履约义务与客户付款之间的关系在资产负债表中列示合同资产或合同负债。公司将同一合同下的合同资产和合同负债相互抵销后以净额列示。

公司将拥有的、无条件(即,仅取决于时间流逝)向客户收取对价的权利作为应收款项列示,将已向客户转让商品而有权收取对价的权利(该权利取决于时间流逝之外的其他因素)作为合同资产列示。

公司将已收或应收客户对价而应向客户转让商品的义务作为合同负债列示。

33. 职工薪酬

(1). 短期薪酬的会计处理方法

适用 不适用

在职工为公司提供服务的会计期间,将实际发生的短期薪酬确认为负债,并计入当期损益或相关资产成本。

(2). 离职后福利的会计处理方法

适用 不适用

离职后福利分为设定提存计划和设定受益计划。

1) 在职工为公司提供服务的会计期间,根据设定提存计划计算的应缴存金额确认为负债,并计入当期损益或相关资产成本。

2) 对设定受益计划的会计处理通常包括下列步骤:

① 根据预期累计福利单位法,采用无偏且相互一致的精算假设对有关人口统计变量和财务变量等作出估计,计量设定受益计划所产生的义务,并确定相关义务的所属期间。同时,对设定受益计划所产生的义务予以折现,以确定设定受益计划义务的现值和当期服务成本;

② 设定受益计划存在资产的,将设定受益计划义务现值减去设定受益计划资产公允价值所形成的赤字或盈余确认为一项设定受益计划净负债或净资产。设定受益计划存在盈余的,以设定受益计划的盈余和资产上限两项的孰低者计量设定受益计划净资产;

③ 期末,将设定受益计划产生的职工薪酬成本确认为服务成本、设定受益计划净负债或净资产的利息净额以及重新计量设定受益计划净负债或净资产所产生的变动等三部分,其中服务成本和设定受益计划净负债或净资产的利息净额计入当期损益或相关资产成本,重新计量设定受益计划净负债或净资产所产生的变动计入其他综合收益,并且在后续会计期间不允许转回至损益,但可以在权益范围内转移这些在其他综合收益确认的金额。

(3). 辞退福利的会计处理方法

适用 不适用

向职工提供的辞退福利,在下列两者孰早日确认辞退福利产生的职工薪酬负债,并计入当期损益:1) 公司不能单方面撤回因解除劳动关系计划或裁减建议所提供的辞退福利时;2) 公司确认与涉及支付辞退福利的重组相关的成本或费用时。

(4). 其他长期职工福利的会计处理方法

适用 不适用

向职工提供的其他长期福利，符合设定提存计划条件的，按照设定提存计划的有关规定进行会计处理；除此之外的其他长期福利，按照设定受益计划的有关规定进行会计处理，为简化相关会计处理，将其产生的职工薪酬成本确认为服务成本、其他长期职工福利净负债或净资产的利息净额以及重新计量其他长期职工福利净负债或净资产所产生的变动等组成项目的总净额计入当期损益或相关资产成本。

34. 租赁负债

适用 不适用

35. 预计负债

适用 不适用

(1) 因对外提供担保、诉讼事项、产品质量保证、亏损合同等或有事项形成的义务成为公司承担的现时义务，履行该义务很可能导致经济利益流出公司，且该义务的金额能够可靠的计量时，公司将该项义务确认为预计负债。

(2) 公司按照履行相关现时义务所需支出的最佳估计数对预计负债进行初始计量，并在资产负债表日对预计负债的账面价值进行复核。

36. 股份支付

适用 不适用

37. 优先股、永续债等其他金融工具

适用 不适用

38. 收入

(1). 收入确认和计量所采用的会计政策

适用 不适用

(1) 收入确认原则

于合同开始日，公司对合同进行评估，识别合同所包含的各单项履约义务，并确定各单项履约义务是在某一时段内履行，还是在某一时点履行。

满足下列条件之一时，属于在某一时段内履行履约义务，否则，属于在某一时点履行履约义务：1) 客户在公司履约的同时即取得并消耗公司履约所带来的经济利益；2) 客户能够控制公司履约过程中在建商品；3) 公司履约过程中所产出的商品具有不可替代用途，且公司在整个合同期间内有权就累计至今已完成的履约部分收取款项。

对于在某一时段内履行的履约义务，公司在该段时间内按照履约进度确认收入。履约进度不能合理确定时，已经发生的成本预计能够得到补偿的，按照已经发生的成本金额确认收入，直到履约进度能够合理确定为止。对于在某一时点履行的履约义务，在客户取得相关商品或服务控制权时点确认收入。在判断客户是否已取得商品控制权时，公司考虑下列迹象：1) 公司就该商品享有现时收款权利，即客户就该商品负有现时付款义务；2) 公司已将该商品的法定所有权转移给客

户，即客户已拥有该商品的法定所有权；3)公司已将该商品实物转移给客户，即客户已实物占有该商品；4)公司已将该商品所有权上的主要风险和报酬转移给客户，即客户已取得该商品所有权上的主要风险和报酬；5)客户已接受该商品；6)其他表明客户已取得商品控制权的迹象。

(2) 收入计量原则

1)公司按照分摊至各单项履约义务的交易价格计量收入。交易价格是公司因向客户转让商品或服务而预期有权收取的对价金额，不包括代第三方收取的款项以及预期将退还给客户的款项。

2)合同中存在可变对价的，公司按照期望值或最可能发生金额确定可变对价的最佳估计数，但包含可变对价的交易价格，不超过在相关不确定性消除时累计已确认收入极可能不会发生重大转回的金额。

3)合同中存在重大融资成分的，公司按照假定客户在取得商品或服务控制权时即以现金支付的应付金额确定交易价格。该交易价格与合同对价之间的差额，在合同期间内采用实际利率法摊销。合同开始日，公司预计客户取得商品或服务控制权与客户支付价款间隔不超过一年的，不考虑合同中存在的重大融资成分。

4)合同中包含两项或多项履约义务的，公司于合同开始日，按照各单项履约义务所承诺商品的单独售价的相对比例，将交易价格分摊至各单项履约义务。

(3) 收入确认的具体方法

公司主要销售非 PVC 软袋、塑瓶大输液和注射器、输液器、体外诊断等产品以及提供医疗服务，属于在某一时刻履行履约义务。内销产品收入确认需满足以下条件：公司已根据合同约定将产品交付给购货方，且产品销售收入金额已确定，已经收回货款或取得了收款凭证且相关的经济利益很可能流入，商品所有权上的主要风险和报酬已转移，商品的法定所有权已转移，产品相关的成本能够可靠地计量。外销产品收入确认需满足以下条件：公司已根据合同约定将产品报关、离港，取得提单，且产品销售收入金额已确定，已经收回货款或取得了收款凭证且相关的经济利益很可能流入，商品所有权上的主要风险和报酬已转移，商品的法定所有权已转移，产品相关的成本能够可靠地计量。医疗服务收入确认需满足以下条件：已完成对客户的医疗服务，且收入金额已确定，已经获取了收回服务款的收款凭证且相关经济利益很可能流入。

(2). 同类业务采用不同经营模式导致收入确认会计政策存在差异的情况

适用 不适用

39. 合同成本

适用 不适用

与合同成本有关的资产包括合同取得成本和合同履约成本。

公司为取得合同发生的增量成本预期能够收回的，作为合同取得成本确认为一项资产。如果合同取得成本的摊销期限不超过一年，在发生时直接计入当期损益。

公司为履行合同发生的成本，不适用存货、固定资产或无形资产等相关准则的规范范围且同

时满足下列条件的，作为合同履约成本确认为一项资产：

- （1）该成本与一份当前或预期取得的合同直接相关，包括直接人工、直接材料、制造费用（或类似费用）、明确由客户承担的成本以及仅因该合同而发生的其他成本；
- （2）该成本增加了公司未来用于履行履约义务的资源；
- （3）该成本预期能够收回。

公司对于与合同成本有关的资产采用与该资产相关的商品或服务收入确认相同的基础进行摊销，计入当期损益。

如果与合同成本有关的资产的账面价值高于因转让与该资产相关的商品或服务预期能够取得的剩余对价减去估计将要发生的成本，公司对超出部分计提减值准备，并确认为资产减值损失。以前期间减值的因素之后发生变化，使得转让该资产相关的商品或服务预期能够取得的剩余对价减去估计将要发生的成本高于该资产账面价值的，转回原已计提的资产减值准备，并计入当期损益，但转回后的资产账面价值不超过假定不计提减值准备情况下该资产在转回日的账面价值。

40. 政府补助

适用 不适用

（1）政府补助在同时满足下列条件时予以确认：（1）公司能够满足政府补助所附的条件；（2）公司能够收到政府补助。政府补助为货币性资产的，按照收到或应收的金额计量。政府补助为非货币性资产的，按照公允价值计量；公允价值不能可靠取得的，按照名义金额计量。

（2）与资产相关的政府补助判断依据及会计处理方法

政府文件规定用于购建或以其他方式形成长期资产的政府补助划分为与资产相关的政府补助。政府文件不明确的，以取得该补助必须具备的基本条件为基础进行判断，以购建或以其他方式形成长期资产为基本条件的作为与资产相关的政府补助。与资产相关的政府补助，冲减相关资产的账面价值或确认为递延收益。与资产相关的政府补助确认为递延收益的，在相关资产使用寿命内按照合理、系统的方法分期计入损益。按照名义金额计量的政府补助，直接计入当期损益。相关资产在使用寿命结束前被出售、转让、报废或发生毁损的，将尚未分配的相关递延收益余额转入资产处置当期的损益。

（3）与收益相关的政府补助判断依据及会计处理方法

除与资产相关的政府补助之外的政府补助划分为与收益相关的政府补助。对于同时包含与资产相关部分和与收益相关部分的政府补助，难以区分与资产相关或与收益相关的，整体归类为与收益相关的政府补助。与收益相关的政府补助，用于补偿以后期间的相关成本费用或损失的，确认为递延收益，在确认相关成本费用或损失的期间，计入当期损益或冲减相关成本；用于补偿已发生的相关成本费用或损失的，直接计入当期损益或冲减相关成本。

（4）与公司日常经营活动相关的政府补助，按照经济业务实质，计入其他收益或冲减相关成本费用。与公司日常活动无关的政府补助，计入营业外收支。

41. 递延所得税资产/递延所得税负债

适用 不适用

(1) 根据资产、负债的账面价值与其计税基础之间的差额（未作为资产和负债确认的项目按照税法规定可以确定其计税基础的，该计税基础与其账面数之间的差额），按照预期收回该资产或清偿该负债期间的适用税率计算确认递延所得税资产或递延所得税负债。

(2) 确认递延所得税资产以很可能取得用来抵扣可抵扣暂时性差异的应纳税所得额为限。资产负债表日，有确凿证据表明未来期间很可能获得足够的应纳税所得额用来抵扣可抵扣暂时性差异的，确认以前会计期间未确认的递延所得税资产。

(3) 资产负债表日，对递延所得税资产的账面价值进行复核，如果未来期间很可能无法获得足够的应纳税所得额用以抵扣递延所得税资产的利益，则减记递延所得税资产的账面价值。在很可能获得足够的应纳税所得额时，转回减记的金额。

(4) 公司当期所得税和递延所得税作为所得税费用或收益计入当期损益，但不包括下列情况产生的所得税：1) 企业合并；2) 直接在所有者权益中确认的交易或者事项。

42. 租赁

(1). 经营租赁的会计处理方法

适用 不适用

公司为承租人时，在租赁期内各个期间按照直线法将租金计入相关资产成本或确认为当期损益，发生的初始直接费用，直接计入当期损益。或有租金在实际发生时计入当期损益。

公司为出租人时，在租赁期内各个期间按照直线法将租金确认为当期损益，发生的初始直接费用，除金额较大的予以资本化并分期计入损益外，均直接计入当期损益。或有租金在实际发生时计入当期损益。

(2). 融资租赁的会计处理方法

适用 不适用

公司为承租人时，在租赁期开始日，公司以租赁开始日租赁资产公允价值与最低租赁付款额现值中两者较低者作为租入资产的入账价值，将最低租赁付款额作为长期应付款的入账价值，其差额为未确认融资费用，发生的初始直接费用，计入租赁资产价值。在租赁期各个期间，采用实际利率法计算确认当期的融资费用。

公司为出租人时，在租赁期开始日，公司以租赁开始日最低租赁收款额与初始直接费用之和作为应收融资租赁款的入账价值，同时记录未担保余值；将最低租赁收款额、初始直接费用及未担保余值之和与其现值之和的差额确认为未实现融资收益。在租赁期各个期间，采用实际利率法计算确认当期的融资收入。

(3). 新租赁准则下租赁的确定方法及会计处理方法

适用 不适用

43. 其他重要的会计政策和会计估计

□适用 √不适用

44. 重要会计政策和会计估计的变更

(1). 重要会计政策变更

√适用 □不适用

会计政策变更的内容和原因	审批程序	备注(受重要影响的报表项目名称和金额)
2017年7月5日,财政部修订发布《企业会计准则第14号——收入》(财会[2017]22号,以下简称“新收入准则”),要求在境内外同时上市的企业以及在境外上市并采用国际财务报告准则或企业会计准则编制财务报表的企业,自2018年1月1日起施行;其他境内上市企业,自2020年1月1日起施行。	经本公司第四届董事会第七次会议及第四届监事会第五次会议,审议通过。	参见本节(3)“首次执行新金融工具准则、新收入准则、新租赁准则调整首次执行当年年初财务报表相关项目情况”。

其他说明

具体内容详见上交所网站(www.sse.com.cn)的公司公告(2020-047)

(2). 重要会计估计变更

□适用 √不适用

(3). 2020年起首次执行新收入准则、新租赁准则调整首次执行当年年初财务报表相关情况

√适用 □不适用

合并资产负债表

单位:元币种:人民币

项目	2019年12月31日	2020年1月1日	调整数
流动资产:			
货币资金	149,418,194.02	149,418,194.02	
结算备付金			
拆出资金			
交易性金融资产	134,412,073.84	134,412,073.84	
衍生金融资产			
应收票据			
应收账款	161,933,445.67	161,933,445.67	
应收款项融资	3,841,253.22	3,841,253.22	
预付款项	7,590,606.14	7,590,606.14	
应收保费			
应收分保账款			
应收分保合同准备金			
其他应收款	7,053,163.88	7,053,163.88	
其中:应收利息			
应收股利			
买入返售金融资产			
存货	105,176,314.04	105,176,314.04	
合同资产			
持有待售资产			
一年内到期的非流动资产	95,000,000.00	95,000,000.00	

其他流动资产	30,565,622.36	30,565,622.36	
流动资产合计	694,990,673.17	694,990,673.17	
非流动资产：			
发放贷款和垫款			
债权投资			
其他债权投资			
长期应收款			
长期股权投资			
其他权益工具投资			
其他非流动金融资产			
投资性房地产			
固定资产	730,789,343.45	730,789,343.45	
在建工程	299,624,580.85	299,624,580.85	
生产性生物资产			
油气资产			
使用权资产			
无形资产	216,531,014.25	216,531,014.25	
开发支出			
商誉	109,863,779.52	109,863,779.52	
长期待摊费用	4,669,935.37	4,669,935.37	
递延所得税资产	12,508,096.74	12,508,096.74	
其他非流动资产	15,512,741.89	15,512,741.89	
非流动资产合计	1,389,499,492.07	1,389,499,492.07	
资产总计	2,084,490,165.24	2,084,490,165.24	
流动负债：			
短期借款	272,421,390.08	272,421,390.08	
向中央银行借款			
拆入资金			
交易性金融负债			
衍生金融负债			
应付票据	21,643,000.00	21,643,000.00	
应付账款	171,733,630.65	171,733,630.65	
预收款项	26,598,588.77		-26,598,588.77
合同负债		24,907,244.18	24,907,244.18
卖出回购金融资产款			
吸收存款及同业存放			
代理买卖证券款			
代理承销证券款			
应付职工薪酬	16,899,751.05	16,899,751.05	
应交税费	10,899,379.01	10,899,379.01	
其他应付款	15,058,421.03	15,058,421.03	
其中：应付利息			
应付股利			
应付手续费及佣金			
应付分保账款			
持有待售负债			
一年内到期的非流动负债	119,761,383.78	119,761,383.78	
其他流动负债		1,691,344.59	1,691,344.59
流动负债合计	655,015,544.37	655,015,544.37	

非流动负债：			
保险合同准备金			
长期借款	333,600,667.59	333,600,667.59	
应付债券			
其中：优先股			
永续债			
租赁负债			
长期应付款	6,293,256.62	6,293,256.62	
长期应付职工薪酬			
预计负债			
递延收益	16,773,090.84	16,773,090.84	
递延所得税负债			
其他非流动负债			
非流动负债合计	356,667,015.05	356,667,015.05	
负债合计	1,011,682,559.42	1,011,682,559.42	
所有者权益（或股东权益）：			
实收资本（或股本）	320,000,000.00	320,000,000.00	
其他权益工具			
其中：优先股			
永续债			
资本公积	199,739,626.48	199,739,626.48	
减：库存股			
其他综合收益	1,938,343.52	1,938,343.52	
专项储备			
盈余公积	33,734,117.69	33,734,117.69	
一般风险准备			
未分配利润	316,673,472.73	316,673,472.73	
归属于母公司所有者权益（或 股东权益）合计	872,085,560.42	872,085,560.42	
少数股东权益	200,722,045.40	200,722,045.40	
所有者权益（或股东权益） 合计	1,072,807,605.82	1,072,807,605.82	
负债和所有者权益（或股 东权益）总计	2,084,490,165.24	2,084,490,165.24	

各项目调整情况的说明：

适用 不适用

母公司资产负债表

单位：元币种：人民币

项目	2019年12月31日	2020年1月1日	调整数
流动资产：			
货币资金	37,229,309.24	37,229,309.24	
交易性金融资产	134,412,073.84	134,412,073.84	
衍生金融资产			
应收票据			
应收账款	34,947,833.05	34,947,833.05	
应收款项融资	734,160.20	734,160.20	
预付款项	4,250,251.14	4,250,251.14	

其他应收款	10,542,067.29	10,542,067.29	
其中：应收利息			
应收股利			
存货	52,723,658.53	52,723,658.53	
合同资产			
持有待售资产			
一年内到期的非流动资产	95,000,000.00	95,000,000.00	
其他流动资产	542,974.45	542,974.45	
流动资产合计	370,382,327.74	370,382,327.74	
非流动资产：			
债权投资			
其他债权投资			
长期应收款			
长期股权投资	557,853,792.47	557,853,792.47	
其他权益工具投资			
其他非流动金融资产			
投资性房地产			
固定资产	221,071,104.82	221,071,104.82	
在建工程	11,051,345.81	11,051,345.81	
生产性生物资产			
油气资产			
使用权资产			
无形资产	80,688,382.84	80,688,382.84	
开发支出			
商誉			
长期待摊费用	233,359.92	233,359.92	
递延所得税资产	8,430,427.81	8,430,427.81	
其他非流动资产	738,539.89	738,539.89	
非流动资产合计	880,066,953.56	880,066,953.56	
资产总计	1,250,449,281.30	1,250,449,281.30	
流动负债：			
短期借款	237,341,181.75	237,341,181.75	
交易性金融负债			
衍生金融负债			
应付票据	9,296,000.00	9,296,000.00	
应付账款	37,415,022.26	37,415,022.26	
预收款项	1,778,176.76		-1,778,176.76
合同负债		1,573,607.75	1,573,607.75
应付职工薪酬	5,919,329.46	5,919,329.46	
应交税费	134,055.93	134,055.93	
其他应付款	3,133,535.20	3,133,535.20	
其中：应付利息			
应付股利			
持有待售负债			
一年内到期的非流动负债	68,100,974.70	68,100,974.70	
其他流动负债		204,569.01	204,569.01
流动负债合计	363,118,276.06	363,118,276.06	
非流动负债：			
长期借款	149,467,934.50	149,467,934.50	

应付债券			
其中：优先股			
永续债			
租赁负债			
长期应付款			
长期应付职工薪酬			
预计负债			
递延收益	16,702,257.51	16,702,257.51	
递延所得税负债			
其他非流动负债			
非流动负债合计	166,170,192.01	166,170,192.01	
负债合计	529,288,468.07	529,288,468.07	
所有者权益（或股东权益）：			
实收资本（或股本）	320,000,000.00	320,000,000.00	
其他权益工具			
其中：优先股			
永续债			
资本公积	199,739,626.48	199,739,626.48	
减：库存股			
其他综合收益			
专项储备			
盈余公积	33,734,118.69	33,734,118.69	
未分配利润	167,687,068.06	167,687,068.06	
所有者权益（或股东权益）合计	721,160,813.23	721,160,813.23	
负债和所有者权益（或股东权益）总计	1,250,449,281.30	1,250,449,281.30	

各项目调整情况的说明：

适用 不适用

(4). 2020 年起首次执行新收入准则、新租赁准则追溯调整前期比较数据的说明

适用 不适用

财政部于 2017 年颁布了新收入准则，要求在境内外同时上市的企业以及在境外上市并采用国际财务报告准则或企业会计准则编制财务报表的企业，自 2018 年 1 月 1 日起施行；其他境内上市企业，自 2020 年 1 月 1 日起施行。根据准则的衔接规定，公司无需重溯前期可比数，比较财务报表列报的信息与新收入准则要求不一致的，无须调整。

45. 其他

适用 不适用

五、税项

1. 主要税种及税率

主要税种及税率情况

适用 不适用

税种	计税依据	税率
----	------	----

增值税	以按税法规定计算的销售货物和应税劳务收入为基础计算销项税额,扣除当期允许抵扣的进项税额后,差额部分为应交增值税	13%、10%、9%、6%、21%; 出口货物享受“免、抵、退”税政策或退(免)税政策,退税率为13%;
城市维护建设税	实际缴纳的流转税税额	7%、5%、1%
企业所得税	应纳税所得额	15%、25%
房产税	从价计征的,按房产原值一次减除30%后余值的1.2%计缴;从租计征的,按租金收入的12%计缴	1.2%、12%
教育费附加	实际缴纳的流转税税额	3%
地方教育附加	实际缴纳的流转税税额	2%

存在不同企业所得税税率纳税主体的,披露情况说明

适用 不适用

纳税主体名称	所得税税率(%)
本公司	15%
聚民生物科技有限公司	15%
除上述以外的其他纳税主体	25%

2. 税收优惠

适用 不适用

(1)根据《关于浙江省2018年高新技术企业备案的复函》(国科火字〔2019〕70号),公司通过高新技术企业重新认定,自2018年起3年内减按15%的税率计缴企业所得税,2020年企业所得税的适用税率为15%。

(2)子公司聚民生物科技有限公司于2019年10月28日取得高新技术企业证书(证书编号为GR201931001425),通过复审被认定为高新技术企业,有效期为三年,2020年企业所得税的适用税率为15%。

(3)根据《财政部国家税务总局关于全面推开营业税改征增值税试点的通知》(财税〔2016〕36号),依据附件3《营业税改增值税试点过渡政策的规定》中的有关规定,子公司海南济民博鳌国际医院有限公司、鄂州二医院有限公司和郓城新友谊医院有限公司提供的医疗服务收入均免征增值税。

(4)根据财政部、税务总局联合发布的《关于支持新型冠状病毒感染的肺炎疫情防控有关税收政策的公告》(财政部税务总局公告2020年第8号)相关规定,子公司海南济民博鳌国际医院有限公司提供生活服务取得的收入,免征增值税。

3. 其他

适用 不适用

六、合并财务报表项目注释

1、货币资金

√适用 □不适用

单位：元币种：人民币

项目	期末余额	期初余额
库存现金	29,365.97	235,720.99
银行存款	231,796,294.70	141,450,103.44
其他货币资金	11,119,945.44	7,732,369.59
合计	242,945,606.11	149,418,194.02
其中：存放在境外的 款项总额	29,660,238.22	7,954,670.14

其他说明

期末货币资金中包含承兑汇票保证金 10,591,000.00 元，信用证保证金 342,523.65 元以及因未决诉讼被法院冻结的账户资金 15,355,349.50 元不属于现金及现金等价物；期初货币资金中包含承兑汇票保证金 5,809,200.00 元，信用证保证金 710,700.17 元，保函保证金 1,115,624.80 元以及因未决诉讼被法院冻结的账户资金 2,800,000.00 元不属于现金及现金等价物。

2、交易性金融资产

√适用 □不适用

单位：元币种：人民币

项目	期末余额	期初余额
指定以公允价值计量且其变动计入 当期损益的金融资产	128,588,209.20	134,412,073.84
其中：		
衍生金融资产	128,588,209.20	134,412,073.84
合计	128,588,209.20	134,412,073.84

其他说明：

√适用 □不适用

(1) 由于郓城新友谊医院有限公司（以下简称郓城新友谊医院）2018-2020 年度的累计扣除非经常性损益后的净利润总额未达到承诺的累计扣除非经常性损益后的净利润总额，邵品应以其拥有郓城新友谊医院 49.00%的股权进行补偿。2019 年 12 月 31 日，公司已根据郓城新友谊医院截至 2019 年 12 月 31 日的净资产公允价值及补偿的股权比例 33.49%确认交易性金融资产 54,392,073.84 元，本期根据郓城新友谊医院截至 2020 年 12 月 31 日的净资产公允价值及原已补偿的股权比例 33.49%调整确认-21,484,246.78 元，同时根据郓城新友谊医院截至 2020 年 12 月 31 日的净资产公允价值及本期应补偿的剩余股权比例 15.51%确认交易性金融资产 15,240,382.14 元。

(2) 由于鄂州二医院有限公司 2017-2019 年度的累计扣除非经常性损益后的净利润总额未达到当年承诺的累计扣除非经常性损益后的净利润总额，浙江尼尔迈特针织制衣有限公司以其拥有鄂州二医院有限公司 20%的股权进行补偿。2019 年 12 月 31 日，公司已根据鄂州二医院有限公司截至 2019 年 12 月 31 日的净资产公允价值及补偿的股权比例 20%确认交易性金融资产

80,020,000.00 元，本期根据鄂州二医院有限公司截至 2020 年 12 月 31 日的净资产公允价值及补偿的股权比例调整确认 420,000.00 元。

3、衍生金融资产

适用 不适用

4、应收票据

(1). 应收票据分类列示

适用 不适用

(2). 期末公司已质押的应收票据

适用 不适用

(3). 期末公司已背书或贴现且在资产负债表日尚未到期的应收票据

适用 不适用

(4). 期末公司因出票人未履约而将其转应收账款的票据

适用 不适用

(5). 按坏账计提方法分类披露

适用 不适用

按单项计提坏账准备：

适用 不适用

按组合计提坏账准备：

适用 不适用

如按预期信用损失一般模型计提坏账准备，请参照其他应收款披露：

适用 不适用

(6). 坏账准备的情况

适用 不适用

(7). 本期实际核销的应收票据情况

适用 不适用

其他说明

适用 不适用

5、应收账款

(1). 按账龄披露

适用 不适用

单位：元币种：人民币

账龄	期末账面余额
1 年以内	
其中：1 年以内分项	
1 年以内	194,350,841.92
1 年以内小计	194,350,841.92
1 至 2 年	15,629,144.39
2 至 3 年	2,898,604.22

3 年以上	5,194,335.38
合计	218,072,925.91

(2). 按坏账计提方法分类披露

√适用 □不适用

单位：元币种：人民币

类别	期末余额					期初余额				
	账面余额		坏账准备		账面价值	账面余额		坏账准备		账面价值
	金额	比例 (%)	金额	计提比例 (%)		金额	比例 (%)	金额	计提比例 (%)	
按组合计提坏账准备	218,072,925.91	100.00	19,487,008.47	8.94	198,585,917.44	177,626,946.91	100.00	15,693,501.24	8.84	161,933,445.67
其中：										
按组合计提坏账准备	218,072,925.91	100.00	19,487,008.47	8.94	198,585,917.44	177,626,946.91	100.00	15,693,501.24	8.84	161,933,445.67
合计	218,072,925.91	/	19,487,008.47	/	198,585,917.44	177,626,946.91	/	15,693,501.24	/	161,933,445.67

按单项计提坏账准备：

□适用 √不适用

按组合计提坏账准备：

√适用 □不适用

组合计提项目：按组合计提坏账准备

单位：元币种：人民币

名称	期末余额		
	应收账款	坏账准备	计提比例 (%)
1 年以内	194,350,841.92	9,717,542.12	5.00
1-2 年	15,629,144.39	3,125,828.86	20.00
2-3 年	2,898,604.22	1,449,302.11	50.00
3 年以上	5,194,335.38	5,194,335.38	100.00

合计	218,072,925.91	19,487,008.47	8.94
----	----------------	---------------	------

按组合计提坏账的确认标准及说明：

适用 不适用

如按预期信用损失一般模型计提坏账准备，请参照其他应收款披露：

适用 不适用

(3). 坏账准备的情况

适用 不适用

单位：元币种：人民币

类别	期初余额	本期变动金额				期末余额
		计提	收回或转回	转销或核销	其他变动	
按组合计提坏账准备	15,693,501.24	3,733,330.72		3,600.13	-63,776.64	19,487,008.47
合计	15,693,501.24	3,733,330.72		3,600.13	-63,776.64	19,487,008.47

说明：本期其他减少系子公司 LINEAR CHEMICALS S. L. U, 外币折算差额-63,776.64 元

其中本期坏账准备收回或转回金额重要的：

适用 不适用

(4). 本期实际核销的应收账款情况

适用 不适用

(5). 按欠款方归集的期末余额前五名的应收账款情况

适用 不适用

单位名称	账面余额	占应收账款余额的比例(%)	坏账准备
客户（一）	31,645,116.92	14.51	1,582,255.85
客户（二）	15,672,491.83	7.19	2,016,242.93
客户（三）	15,568,880.44	7.14	778,444.02
客户（四）	12,936,684.33	5.93	646,834.22
客户（五）	6,544,141.37	3.00	540,709.12
小计	82,367,314.89	37.77	5,564,486.14

(6). 因金融资产转移而终止确认的应收账款

适用 不适用

(7). 转移应收账款且继续涉入形成的资产、负债金额

适用 不适用

其他说明：

适用 不适用

6、 应收款项融资

√适用 □不适用

单位：元币种：人民币

项目	期末余额	期初余额
应收票据	1,985,064.88	3,841,253.22
合计	1,985,064.88	3,841,253.22

应收款项融资本期增减变动及公允价值变动情况：

□适用 √不适用

如按预期信用损失一般模型计提坏账准备，请参照其他应收款披露：

□适用 √不适用

其他说明：

√适用 □不适用

期末公司已背书或贴现且在资产负债表日尚未到期的应收票据情况

项目	期末终止确认金额
银行承兑汇票	12,171,987.98
小计	12,171,987.98

银行承兑汇票的承兑人是商业银行，由于商业银行具有较高的信用，银行承兑汇票到期不获支付的可能性较低，故本公司将已背书或贴现的银行承兑汇票予以终止确认。但如果该等票据到期不获支付，依据《票据法》之规定，公司仍将对持票人承担连带责任。

7、 预付款项**(1). 预付款项按账龄列示**

√适用 □不适用

单位：元币种：人民币

账龄	期末余额		期初余额	
	金额	比例(%)	金额	比例(%)
1 年以内	6,600,134.98	89.42	7,354,373.68	96.89
1 至 2 年	702,739.25	9.52	91,830.00	1.21
2 至 3 年	5,750.00	0.08	11,979.00	0.16
3 年以上	72,580.00	0.98	132,423.46	1.74
合计	7,381,204.23	100.00	7,590,606.14	100.00

账龄超过 1 年且金额重要的预付款项未及时结算原因的说明：

无

(2). 按预付对象归集的期末余额前五名的预付款情况

√适用 □不适用

单位名称	账面余额	占预付款项余额的比例(%)
供应商（一）	2,020,000.00	27.37
供应商（二）	688,679.25	9.33

供应商（三）	451,800.00	6.12
供应商（四）	233,969.38	3.17
供应商（五）	228,851.50	3.10
小计	3,623,300.13	49.09

其他说明

适用 不适用

8、其他应收款

项目列示

适用 不适用

单位：元币种：人民币

项目	期末余额	期初余额
其他应收款	28,214,195.64	7,053,163.88
合计	28,214,195.64	7,053,163.88

其他说明：

适用 不适用

应收利息

(1). 应收利息分类

适用 不适用

(2). 重要逾期利息

适用 不适用

(3). 坏账准备计提情况

适用 不适用

其他说明：

适用 不适用

应收股利

(1). 应收股利

适用 不适用

(2). 重要的账龄超过1年的应收股利

适用 不适用

(3). 坏账准备计提情况

适用 不适用

其他说明：

适用 不适用

其他应收款

(1). 按账龄披露

√适用 □不适用

单位：元币种：人民币

账龄	期末账面余额
1 年以内	
其中：1 年以内分项	
1 年以内	29,080,093.05
1 年以内小计	29,080,093.05
1 至 2 年	542,499.95
2 至 3 年	308,214.51
3 年以上	920,975.32
合计	30,851,782.83

(2). 按款项性质分类情况

√适用 □不适用

单位：元币种：人民币

款项性质	期末账面余额	期初账面余额
应收暂付款	19,520,486.75	1,189,169.56
应收出口退税	8,104,150.95	3,428,245.51
押金保证金	2,761,755.18	3,632,310.56
其他	465,389.95	184,831.26
应收股权转让款利息		974,842.43
合计	30,851,782.83	9,409,399.32

(3). 坏账准备计提情况

√适用 □不适用

单位：元币种：人民币

坏账准备	第一阶段	第二阶段	第三阶段	合计
	未来12个月预期信用损失	整个存续期预期信用损失(未发生信用减值)	整个存续期预期信用损失(已发生信用减值)	
2020年1月1日余额	270,159.58	62,242.04	2,023,833.82	2,356,235.44
2020年1月1日余额在本期				
--转入第二阶段	-27,125.00	27,125.00		
--转入第三阶段		-61,642.90	61,642.90	
--转回第二阶段				
--转回第一阶段				
本期计提	1,204,170.22	80,775.83	-1,010,394.14	274,551.91
本期转回				
本期转销				
本期核销				
其他变动	6,799.84			6,799.84
2020年12月31日余额	1,454,004.64	108,499.97	1,075,082.58	2,637,587.19

说明：其他变动为子公司 LINEAR CHEMICALS S.L.U, 外币折算差额 6,799.84 元。

对本期发生损失准备变动的其他应收款账面余额显著变动的情况说明：

适用 不适用

本期坏账准备计提金额以及评估金融工具的信用风险是否显著增加的采用依据:

适用 不适用

(4). 坏账准备的情况

适用 不适用

(5). 本期实际核销的其他应收款情况

适用 不适用

(6). 按欠款方归集的期末余额前五名的其他应收款情况

适用 不适用

单位: 元币种: 人民币

单位名称	款项的性质	期末余额	账龄	占其他应收款期末余额合计数的比例(%)	坏账准备期末余额
德玛克(长兴)自动化系统有限公司	应收暂付款	16,460,000.00	1年以内	53.35	823,000.00
国内应收出口退税	应收出口退税	6,302,791.72	1年以内	20.43	315,139.59
西班牙卫生局	押金保证金	1,847,499.45	1年以内	5.99	92,374.97
国外应收出口退税	应收出口退税	1,801,359.23	1年以内	5.84	90,067.96
台州市财政局	应收暂付款	820,334.00	1年以内	2.66	41,016.70
合计	/	27,231,984.40	/	88.27	1,361,599.22

(7). 涉及政府补助的应收款项

适用 不适用

(8). 因金融资产转移而终止确认的其他应收款

适用 不适用

(9). 转移其他应收款且继续涉入形成的资产、负债的金额

适用 不适用

其他说明:

适用 不适用

9、 存货

(1). 存货分类

适用 不适用

单位: 元币种: 人民币

项目	期末余额			期初余额		
	账面余额	存货跌价准备/合同履约成本减值准备	账面价值	账面余额	存货跌价准备/合同履约成本减值准备	账面价值
原材料	29,016,822.49	594,692.24	28,422,130.25	21,561,066.12		21,561,066.12
在产品	13,571,260.13		13,571,260.13	9,834,255.98		9,834,255.98
库存商品	77,917,545.73	3,041,961.98	74,875,583.75	69,414,254.01	512,864.37	68,901,389.64
自制半成品	3,192,873.30		3,192,873.30	4,879,602.30		4,879,602.30
合计	123,698,501.65	3,636,654.22	120,061,847.43	105,689,178.41	512,864.37	105,176,314.04

(2). 存货跌价准备及合同履约成本减值准备

√适用 □不适用

单位：元币种：人民币

项目	期初余额	本期增加金额		本期减少金额		期末余额
		计提	其他	转回或转销	其他	
原材料		594,692.24				594,692.24
库存商品	512,864.37	2,837,707.73		308,610.12		3,041,961.98
合计	512,864.37	3,432,399.97		308,610.12		3,636,654.22

(3). 存货期末余额含有借款费用资本化金额的说明

□适用 √不适用

(4). 合同履约成本本期摊销金额的说明

□适用 √不适用

其他说明

□适用 √不适用

10、合同资产

(1). 合同资产情况

□适用 √不适用

(2). 报告期内账面价值发生重大变动的金额和原因

□适用 √不适用

(3). 本期合同资产计提减值准备情况

□适用 √不适用

如按预期信用损失一般模型计提坏账准备，请参照其他应收款披露：

□适用 √不适用

其他说明：

□适用 √不适用

11、持有待售资产

□适用 √不适用

12、一年内到期的非流动资产

√适用 □不适用

单位：元币种：人民币

项目	期末余额	期初余额
应收股权转让款	60,800,000.00	95,000,000.00
合计	60,800,000.00	95,000,000.00

期末重要的债权投资和其他债权投资：

□适用 √不适用

其他说明

根据公司与赵选民于 2019 年 6 月 3 日共同签署的《关于白水县济民医院有限公司之股权回购协议》，并经 2019 年 6 月 3 日公司 2018 年度股东大会决议通过，自然人赵选民以现金 138,616,500.00 元的价格回购公司持有的白水县济民医院有限公司的 60%的股权，截至资产负债表日，公司已收到股权转让款 62,616,500.00 元，余额 76,000,000.00 元。根据其信用风险特征计提预期信用损失准备。

13、其他流动资产

√适用 □不适用

单位：元币种：人民币

项目	期末余额	期初余额
待抵扣增值税进项税	33,182,528.40	30,255,179.49
财产保险费		263,716.34
其他		46,726.53
合计	33,182,528.40	30,565,622.36

14、债权投资**(1). 债权投资情况**

□适用 √不适用

(2). 期末重要的债权投资

□适用 √不适用

(3). 减值准备计提情况

□适用 √不适用

本期减值准备计提金额以及评估金融工具的信用风险是否显著增加的采用依据

□适用 √不适用

其他说明

□适用 √不适用

15、其他债权投资**(1). 其他债权投资情况**

□适用 √不适用

(2). 期末重要的其他债权投资

□适用 √不适用

(3). 减值准备计提情况

□适用 √不适用

本期减值准备计提金额以及评估金融工具的信用风险是否显著增加的采用依据

□适用 √不适用

其他说明：

□适用 √不适用

16、长期应收款**(1). 长期应收款情况**

√适用 □不适用

单位：元币种：人民币

项目	期末余额			期初余额			折现率区间
	账面余额	坏账准备	账面价值	账面余额	坏账准备	账面价值	
融资租赁保证金	1,800,000.00		1,800,000.00				
合计	1,800,000.00		1,800,000.00				/

(2). 坏账准备计提情况

□适用 √不适用

本期坏账准备计提金额以及评估金融工具的信用风险是否显著增加的采用依据

□适用 √不适用

(3). 因金融资产转移而终止确认的长期应收款

□适用 √不适用

(4). 转移长期应收款且继续涉入形成的资产、负债金额

□适用 √不适用

其他说明

□适用 √不适用

17、长期股权投资

√适用 □不适用

单位：元币种：人民币

被投资单位	期初余额	本期增减变动								期末余额	减值准备期末余额
		追加投资	减少投资	权益法下确认的投	其他综合收益调整	其他权益变动	宣告发放现金股利	计提减值准备	其他		

				资损 益			或利 润				
一、合营企业											
二、联营企业											
无锡诺平 医药科技 有限公司				- 114,2 71.75						- 114,2 71.75	
小计				- 114,2 71.75						- 114,2 71.75	
合计				- 114,2 71.75						- 114,2 71.75	

18、其他权益工具投资**(1). 其他权益工具投资情况**

□适用 √不适用

(2). 非交易性权益工具投资的情况

□适用 √不适用

其他说明：

□适用 √不适用

19、其他非流动金融资产

□适用 √不适用

其他说明：

□适用 √不适用

20、投资性房地产

投资性房地产计量模式：无

21、固定资产**项目列示**

√适用 □不适用

单位：元币种：人民币

项目	期末余额	期初余额
固定资产	755,195,175.33	730,789,343.45
合计	755,195,175.33	730,789,343.45

其他说明：

□适用 √不适用

固定资产**(1). 固定资产情况**

√适用 □不适用

单位：元币种：人民币

项目	房屋及建筑	通用设备	专用设备	运输工具	其他设备	合计
----	-------	------	------	------	------	----

	物					
一、账面原值：						
1. 期初余额	445,550,380.20	42,565,364.97	471,798,307.03	7,500,912.38	9,263,098.39	976,678,062.97
2. 本期增加金额	35,508,176.85	4,634,853.47	45,849,960.22	2,423,465.48	961,840.53	89,378,296.55
(1) 购置	9,434,900.00	4,282,149.49	42,089,158.11	2,423,175.93	935,270.06	59,164,653.59
(2) 在建工程转入	25,804,149.93	306,930.69	3,572,295.13			29,683,375.75
(3) 企业合并增加						
(4) 外币折算	269,126.92	45,773.29	188,506.98	289.55	26,570.47	530,267.21
3. 本期减少金额		157,842.43	18,928,349.34	229,782.29	395,583.30	19,711,557.36
(1) 处置或报废		157,842.43	18,928,349.34	229,782.29	395,583.30	19,711,557.36
4. 期末余额	481,058,557.05	47,042,376.01	498,719,917.91	9,694,595.57	9,829,355.62	1,046,344,802.16
二、累计折旧						
1. 期初余额	54,121,660.89	24,563,885.15	157,172,272.88	3,917,619.16	6,113,281.44	245,888,719.52
2. 本期增加金额	13,502,402.57	3,012,132.41	44,151,547.95	1,255,945.65	931,514.74	62,853,543.32
(1) 计提	13,483,705.23	2,990,901.22	44,010,847.22	1,255,945.65	912,889.26	62,654,288.58
(2) 外币折算	18,697.34	21,231.19	140,700.73		18,625.48	199,254.74
3. 本期减少金额		107,776.30	17,164,790.11	218,293.18	356,643.65	17,847,503.24
(1) 处置或报废		107,776.30	17,164,790.11	218,293.18	356,643.65	17,847,503.24
4. 期末余额	67,624,063.46	27,468,241.26	184,159,030.72	4,955,271.63	6,688,152.53	290,894,759.60
三、减值准备						
1. 期						

初余额						
2. 本期增加金额			254,867.23			254,867.23
(1) 计提			254,867.23			254,867.23
3. 本期减少金额						
(1) 处置或报废						
4. 期末余额			254,867.23			254,867.23
四、账面价值						
1. 期末账面价值	413,434,49 3.59	19,574,13 4.75	314,306,01 9.96	4,739,32 3.94	3,141,20 3.09	755,195,175 .33
2. 期初账面价值	391,428,71 9.31	18,001,47 9.82	314,626,03 4.15	3,583,29 3.22	3,149,81 6.95	730,789,343 .45

(2). 暂时闲置的固定资产情况

□适用 √不适用

(3). 通过融资租赁租入的固定资产情况

√适用 □不适用

单位：元币种：人民币

项目	账面原值	累计折旧	减值准备	账面价值
房屋及建筑物	4,198,828.06	411,874.46		3,786,953.60
专用设备	83,483,045.07	21,629,420.85		61,853,624.22
小计	87,681,873.13	22,041,295.31		65,640,577.82

(4). 通过经营租赁租出的固定资产

□适用 √不适用

(5). 未办妥产权证书的固定资产情况

√适用 □不适用

单位：元币种：人民币

项目	账面价值	未办妥产权证书的原因
海南济民博鳌国际医院房屋及建筑	268,436,816.14	待综合验收后进行办理
郓城新友谊医院康养楼	8,957,083.33	正在办理
小计	277,393,899.47	

其他说明：

□适用 √不适用

固定资产清理

适用 不适用

22、在建工程

项目列示

适用 不适用

单位：元币种：人民币

项目	期末余额	期初余额
在建工程	349,176,190.87	299,624,580.85
合计	349,176,190.87	299,624,580.85

其他说明：

适用 不适用

在建工程

(1). 在建工程情况

适用 不适用

单位：元币种：人民币

项目	期末余额			期初余额		
	账面余额	减值准备	账面价值	账面余额	减值准备	账面价值
输液车间直软工程	16,663,032.25		16,663,032.25	10,619,469.03		10,619,469.03
海南济民博鳌国际医院项目	28,665,844.69		28,665,844.69	42,324,989.91		42,324,989.91
鄂州二医院公司新医院工程	297,567,231.88		297,567,231.88	244,599,488.14		244,599,488.14
医疗防护用品车间工程	7,714,243.79	3,760,658.70	3,953,585.09			
零星工程	2,326,496.96		2,326,496.96	2,080,633.77		2,080,633.77
合计	352,936,849.57	3,760,658.70	349,176,190.87	299,624,580.85		299,624,580.85

(2). 重要在建工程项目本期变动情况

适用 不适用

单位：元币种：人民币

项目名称	预算数	期初余额	本期增加金额	本期转入固定资产金额	本期其他减少金额	期末余额	工程累计投入占预算比例(%)	工程进度	利息资本化金额	其中：本期利息资本化金额	本期利息资本化率(%)	资金来源
输液车间直软工程	20,000.00	10,619.469.03	6,043,563.22			16,663,032.25	83.32	95.00				其他
海南民博国际医院项目	275,000.00	42,324,989.91	12,451,935.40	26,111,080.62		28,665,844.69	13.02	99.00	17,201,434.58	2,471,836.78	6.75	其他
鄂州二院公司新医院工程	530,710.40	244,599.414	52,967,743.74			297,567,231.88	56.07	59.50	4,489,841.47	1,512,229.67	7.50	募集资金、金融机构贷款及其他
医疗防护用品车间工程	9000.00		9,550,025.65	1,835,781.86		7,714,243.79	95.50	95.00				其他
零星工程		2,080,633.77	3,592,422.01	1,736,513.27	1,610,045.55	2,326,496.96						其他

	83	299		29,68	1,6	352,93	/	/	21,6	3,98	/	/
	4,	,62		3,375	10,	6,849.			91,2	4,12		
合计	71	4,5	84,605,6	.75	045	57			76.0	8.45		
	0,	80.	90.02		.55				5			
	40	85										
	0											

(3). 本期计提在建工程减值准备情况

√适用 □不适用

单位：元币种：人民币

项目	本期计提金额	计提原因
医疗防护用品车间工程	3,760,658.70	项目建设及后续产品生产、销售未达预期
合计	3,760,658.70	/

其他说明

□适用 √不适用

工程物资

(1). 工程物资情况

□适用 √不适用

23、生产性生物资产

(1). 采用成本计量模式的生产性生物资产

□适用 √不适用

(2). 采用公允价值计量模式的生产性生物资产

□适用 √不适用

其他说明

□适用 √不适用

24、油气资产

□适用 √不适用

25、使用权资产

□适用 √不适用

26、无形资产

(1). 无形资产情况

√适用 □不适用

单位：元币种：人民币

项目	土地使用权	软件使用权	客户营销网络	其他	合计
一、账面原值					
1.期初余额	235,474,376.99	11,213,089.85	15,145,974.06	4,112,144.24	265,945,585.14
2.本期增加金额	13,350,675.00	293,711.77	405,998.53	122,136.28	14,172,521.58

(1) 购置	13,350,675.00	289,420.65		11,685.52	13,651,781.17
(2) 内部研发					
(3) 企业合并增加					
(4) 外币折算		4,291.12	405,998.53	110,450.76	520,740.41
3. 本期减少金额					
(1) 处置					
4. 期末余额	248,825,051.99	11,506,801.62	15,551,972.59	4,234,280.52	280,118,106.72
二、累计摊销					
1. 期初余额	36,501,143.24	4,280,039.33	5,174,874.44	3,458,513.88	49,414,570.89
2. 本期增加金额	5,265,522.14	1,229,016.48	1,693,913.41	213,355.44	8,401,807.47
(1) 计提	5,265,522.14	1,227,754.12	1,526,226.24	118,400.04	8,137,902.54
(2) 外币折算		1,262.36	167,687.17	94,955.40	263,904.93
3. 本期减少金额					
(1) 处置					
4. 期末余额	41,766,665.38	5,509,055.81	6,868,787.85	3,671,869.32	57,816,378.36
三、减值准备					
1. 期初余额					
2. 本期增加金额					
(1) 计提					
3. 本期减少金额					
(1) 处置					
4. 期末余额					
四、账面价值					
1. 期末账面价值	207,058,386.61	5,997,745.81	8,683,184.74	562,411.20	222,301,728.36

2. 期初账面价值	198,973,233.75	6,933,050.52	9,971,099.62	653,630.36	216,531,014.25
-----------	----------------	--------------	--------------	------------	----------------

本期末通过公司内部研发形成的无形资产占无形资产余额的比例 0.00

(2). 未办妥产权证书的土地使用权情况

适用 不适用

其他说明：

适用 不适用

27、开发支出

适用 不适用

28、商誉

(1). 商誉账面原值

适用 不适用

单位：元币种：人民币

被投资单位名称或形成商誉的事项	期初余额	本期增加		本期减少		期末余额
		企业合并形成的		处置		
鄂州二医院有限公司	151,478,162.66					151,478,162.66
郅城新友谊医院有限公司	72,045,884.34					72,045,884.34
合计	223,524,047.00					223,524,047.00

(2). 商誉减值准备

适用 不适用

单位：元币种：人民币

被投资单位名称或形成商誉的事项	期初余额	本期增加		本期减少		期末余额
		计提		处置		
鄂州二医院有限公司	70,837,225.43					70,837,225.43
郅城新友谊医院有限公司	42,823,042.05	23,104,829.39				65,927,871.44
合计	113,660,267.48	23,104,829.39				136,765,096.87

(3). 商誉所在资产组或资产组组合的相关信息

适用 不适用

资产组或资产组组合的构成	鄂州二医院资产组	郅城新友谊医院资产组
资产组或资产组组合的账面价值	88,253,634.00	64,138,785.32
分摊至本资产组或资产组组合的商誉账面价值	100,801,171.54	57,299,690.76
包含商誉的资产组或资产组组合的账面价值	189,054,805.54	121,438,476.08
资产组或资产组组合是否与购买日、以前年度商誉减值测试时所确定的资产组或资产组组合一致	是	是

(4). 说明商誉减值测试过程、关键参数（例如预计未来现金流量现值时的预测期增长率、稳定期增长率、利润率、折现率、预测期等，如适用）及商誉减值损失的确认方法

√适用 □不适用

1) 鄂州二医院有限公司涉及商誉的可收回金额按照预计未来现金流量的现值计算，其预计现金流量根据子公司鄂州二医院有限公司管理层所做出的未来盈利预测确定，现金流量预测使用的折现率 14.15%（2019 年：13.49%），收益期的确定采用永续年期，其中 2021 年至 2025 年根据各资产组的经营情况及经营计划，收益状况处于变化中，2026 年起为永续经营，假设各资产组将保持稳定的盈利水平。

减值测试中采用的其他关键数据包括：门诊及医疗收入的增长率、医院运行人力成本等其他相关成本。公司根据历史经验及对市场发展的预测确定上述关键数据。公司采用的折现率是反映当前市场货币时间价值和相关资产组特定风险的税前利率。

根据公司聘请的坤元资产评估有限公司出具的《评估报告》（坤元评报〔2021〕269 号），包含商誉的资产组或资产组组合可收回金额为 190,500,000.00 元，高于账面价值 189,054,805.54 元，故本期无需进一步计提商誉减值损失。

2) 郢城新友谊医院商誉的可收回金额按照公允价值减去处置费用的净额确定。公允价值减去处置费用的净额，根据公平交易中销售协议价格减去可直接归属于该资产组处置费用的金额确定不存在销售协议但存在活跃市场的，按照该资产组的市场价格减去处置费用后的金额确定。在不存在销售协议和活跃市场的情况下，则以可获取的最佳信息为基础，估计资产组的公允价值减去处置费用后的净额，该净额参考同行业类似资产组的最近交易价格或者结果进行估计。减值测试时以子公司郢城新友谊医院有限公司申报的 2020 年 12 月 31 日的资产组清册为基础，以重置各项生产要素为假设前提，根据委托评估的分项资产的具体情况选用适宜的方法分别评定估算各分项资产的价值并累加求和，再扣减相关负债评估值，得出资产净额的评估价值。

根据公司聘请的坤元资产评估有限公司出具的《评估报告》（坤元评报〔2021〕266 号），包含商誉的资产组或资产组组合可收回金额为 76,134,889.04 元，低于账面价值 121,438,476.08 元，本期应确认商誉减值损失 45,303,587.04 元，其中归属于本公司应确认的商誉减值损失 23,104,829.39 元。

(5). 商誉减值测试的影响

√适用 □不适用

因新冠疫情及社保控费的影响，郢城新友谊医院本期收入不及预期，未完成承诺利润，并经商誉减值测试后计提商誉减值准备 23,104,829.39 元。郢城新友谊医院有限公司业绩完成情况详见本财务报表附注第十一节十五 7 所述。

其他说明

□适用 √不适用

29、长期待摊费用

√适用 □不适用

单位：元币种：人民币

项目	期初余额	本期增加金额	本期摊销金额	其他减少金额	期末余额
排污费	233,359.92		233,359.92		
装修费	3,327,544.89	3,871,796.93	1,669,953.65		5,529,388.17
医院物资	1,109,030.56		258,329.76		850,700.80
合计	4,669,935.37	3,871,796.93	2,161,643.33		6,380,088.97

30、递延所得税资产/递延所得税负债**(1). 未经抵销的递延所得税资产**

√适用 □不适用

单位：元币种：人民币

项目	期末余额		期初余额	
	可抵扣暂时性差异	递延所得税资产	可抵扣暂时性差异	递延所得税资产
资产减值准备	23,049,662.64	4,782,102.640	14,767,567.60	3,418,425.41
内部交易未实现利润	3,529,389.27	781,534.57	4,431,384.97	982,412.71
可抵扣亏损	61,612,252.84	9,657,280.40	37,346,133.33	5,601,920.00
递延收益	14,813,853.02	2,222,077.95	16,702,257.51	2,505,338.62
预计负债	15,975,280.72	3,993,820.18		
合计	118,980,438.49	21,436,815.74	73,247,343.41	12,508,096.74

(2). 未经抵销的递延所得税负债

√适用 □不适用

单位：元 币种：人民币

项目	期末余额		期初余额	
	应纳税暂时性差异	递延所得税负债	应纳税暂时性差异	递延所得税负债
固定资产加速折旧	4,332,222.14	649,833.32		
合计	4,332,222.14	649,833.32		

(3). 以抵销后净额列示的递延所得税资产或负债

□适用 √不适用

(4). 未确认递延所得税资产明细

√适用 □不适用

单位：元币种：人民币

项目	期末余额	期初余额
可抵扣暂时性差异	31,360,791.76	9,869,502.85
可抵扣亏损	15,990,395.06	5,085,603.13
合计	47,351,186.82	14,955,105.98

(5). 未确认递延所得税资产的可抵扣亏损将于以下年度到期

√适用 □不适用

单位：元币种：人民币

年份	期末金额	期初金额	备注
2021 年	1,310,252.54	1,310,252.54	

2022 年	3,098,518.64	3,098,518.64	
2023 年	27,396.67	120,575.50	
2024 年	374,937.80	556,256.45	
2025 年	11,179,289.41		
合计	15,990,395.06	5,085,603.13	/

其他说明：

适用 不适用

31、其他非流动资产

适用 不适用

单位：元币种：人民币

项目	期末余额			期初余额		
	账面余额	减值准备	账面价值	账面余额	减值准备	账面价值
预付土地款及相关费用	12,749,932.00		12,749,932.00	12,749,932.00		12,749,932.00
预付设备工程款	14,545,571.00		14,545,571.00	2,762,809.89		2,762,809.89
合计	27,295,503.00		27,295,503.00	15,512,741.89		15,512,741.89

32、短期借款

(1). 短期借款分类

适用 不适用

单位：元币种：人民币

项目	期末余额	期初余额
抵押借款	302,000,000.00	196,684,800.00
保证借款	46,430,000.00	35,000,000.00
信用借款	40,000,000.00	40,315,200.00
借款利息	682,616.77	421,390.08
合计	389,112,616.77	272,421,390.08

(2). 已逾期未偿还的短期借款情况

适用 不适用

其中重要的已逾期未偿还的短期借款情况如下：

适用 不适用

其他说明

适用 不适用

33、交易性金融负债

适用 不适用

34、衍生金融负债

适用 不适用

35、应付票据**(1). 应付票据列示**

√适用 □不适用

单位：元币种：人民币

种类	期末余额	期初余额
银行承兑汇票	20,582,000.00	21,643,000.00
合计	20,582,000.00	21,643,000.00

本期末已到期未支付的应付票据总额为 0.00 元。

36、应付账款**(1). 应付账款列示**

√适用 □不适用

单位：元币种：人民币

项目	期末余额	期初余额
工程设备款	137,841,729.04	124,022,300.26
货款	69,269,151.78	43,861,256.69
物流费	4,100,347.69	2,041,143.57
其他	9,246,409.29	1,808,930.13
合计	220,457,637.80	171,733,630.65

(2). 账龄超过 1 年的重要应付账款

□适用 √不适用

其他说明

□适用 √不适用

37、预收款项**(1). 预收账款项列示**

□适用 √不适用

(2). 账龄超过 1 年的重要预收款项

□适用 √不适用

其他说明

□适用 √不适用

38、合同负债**(1). 合同负债情况**

√适用 □不适用

单位：元币种：人民币

项目	期末余额	期初余额
医疗款	26,293,247.96	12,833,680.77
货款	12,290,484.80	12,073,563.41
合计	38,583,732.76	24,907,244.18

说明：期初数与上年年末数（2019 年 12 月 31 日）差异详见本报告第十一节四 44 之说明

(2). 报告期内账面价值发生重大变动的金额和原因

□适用 √不适用

其他说明:

√适用 □不适用

项 目	期末数	未偿还或结转的原因
代储药材预收款	5,944,539.52	未结算
小 计	5,944,539.52	

39、应付职工薪酬

(1). 应付职工薪酬列示

√适用 □不适用

单位：元币种：人民币

项目	期初余额	本期增加	本期减少	期末余额
一、短期薪酬	15,614,874.23	169,583,365.17	165,932,713.00	19,265,526.40
二、离职后福利-设定提存计划	1,284,876.82	3,294,135.29	4,579,012.11	
三、辞退福利		140,289.00	140,289.00	
四、一年内到期的其他福利				
合计	16,899,751.05	173,017,789.46	170,652,014.11	19,265,526.40

(2). 短期薪酬列示

√适用 □不适用

单位：元币种：人民币

项目	期初余额	本期增加	本期减少	期末余额
一、工资、奖金、津贴和补贴	14,462,272.04	149,137,098.52	146,069,960.48	17,529,410.08
二、职工福利费	288,358.94	7,597,095.45	7,597,095.45	288,358.94
三、社会保险费	111,987.64	7,418,735.47	6,970,155.11	560,568.00
其中：医疗保险费	97,455.79	7,286,783.92	6,823,671.71	560,568.00
工伤保险费	3,280.44	42,905.38	46,185.82	
生育保险费	11,251.41	89,046.17	100,297.58	
四、住房公积金		2,703,877.00	2,703,877.00	
五、工会经费和职工教育经费	752,255.61	2,726,558.73	2,591,624.96	887,189.38
六、短期带薪缺勤				
七、短期利润分享计划				
合计	15,614,874.23	169,583,365.17	165,932,713.00	19,265,526.40

(3). 设定提存计划列示

√适用 □不适用

单位：元币种：人民币

项目	期初余额	本期增加	本期减少	期末余额
1、基本养老保险	1,282,866.16	3,219,693.90	4,502,560.06	
2、失业保险费	2,010.66	74,441.39	76,452.05	
3、企业年金缴费				
合计	1,284,876.82	3,294,135.29	4,579,012.11	

其他说明：

适用 不适用

40、应交税费

适用 不适用

单位：元币种：人民币

项目	期末余额	期初余额
增值税	14,267,424.49	4,500,414.19
企业所得税	15,130,177.66	5,138,195.35
个人所得税	1,892,440.77	256,032.83
城市维护建设税	619,695.41	150,937.52
房产税	2,795,027.62	467,494.05
土地使用税	2,089,991.08	87,288.96
教育费附加	431,352.65	140,622.53
地方教育附加	287,568.43	93,748.35
印花税	105,694.72	64,645.23
合计	37,619,372.83	10,899,379.01

41、其他应付款

项目列示

适用 不适用

单位：元币种：人民币

项目	期末余额	期初余额
其他应付款	39,211,393.87	15,058,421.03
合计	39,211,393.87	15,058,421.03

其他说明：

适用 不适用

应付利息

(1). 分类列示

适用 不适用

应付股利

(1). 分类列示

适用 不适用

其他应付款

(1). 按款项性质列示其他应付款

适用 不适用

单位：元币种：人民币

项目	期末余额	期初余额
押金保证金	12,613,450.46	7,883,522.07
应付股权收购款	2,050,000.00	2,690,871.00
应计未付物流费	7,154,079.80	2,568,350.18
应付新冠疫情款项	2,403,931.67	
资金拆借款	12,000,000.00	431,668.22
其他	2,989,931.94	1,484,009.56
合计	39,211,393.87	15,058,421.03

(2). 账龄超过1年的重要其他应付款

√适用 □不适用

单位：元币种：人民币

项目	期末余额	未偿还或结转的原因
邵品	2,050,000.00	股权收购款未结算
合计	2,050,000.00	/

其他说明：

□适用 √不适用

42、持有待售负债

□适用 √不适用

43、1年内到期的非流动负债

√适用 □不适用

单位：元币种：人民币

项目	期末余额	期初余额
1年内到期的长期借款	209,760,626.18	119,000,000.00
1年内到期的长期应付款	9,324,523.71	455,127.83
一年内到期的长期借款利息	395,677.81	306,255.95
合计	219,480,827.70	119,761,383.78

44、其他流动负债

其他流动负债情况

√适用 □不适用

单位：元币种：人民币

项目	期末余额	期初余额
待转销项税额	2,376,558.99	1,691,344.59
合计	2,376,558.99	1,691,344.59

短期应付债券的增减变动：

□适用 √不适用

其他说明：

□适用 √不适用

45、长期借款

(1). 长期借款分类

√适用 □不适用

单位：元币种：人民币

项目	期末余额	期初余额
质押借款		103,720,000.00
抵押借款	230,727.50	359,196.55
保证借款	18,175,000.00	9,749,049.60
信用借款	11,471,375.65	45,500,000.00
抵押及保证借款	157,340,000.00	173,650,000.00
借款利息	356,748.16	622,421.44
合计	187,573,851.31	333,600,667.59

其他说明，包括利率区间：

适用 不适用**46、应付债券****(1). 应付债券**适用 不适用**(2). 应付债券的增减变动：（不包括划分为金融负债的优先股、永续债等其他金融工具）**适用 不适用**(3). 可转换公司债券的转股条件、转股时间说明**适用 不适用**(4). 划分为金融负债的其他金融工具说明**

期末发行在外的优先股、永续债等其他金融工具基本情况

适用 不适用

期末发行在外的优先股、永续债等金融工具变动情况表

适用 不适用

其他金融工具划分为金融负债的依据说明：

适用 不适用

其他说明：

适用 不适用**47、租赁负债**适用 不适用**48、长期应付款****项目列示**适用 不适用

单位：元币种：人民币

项目	期末余额	期初余额
长期应付款	39,957,544.74	6,293,256.62
合计	39,957,544.74	6,293,256.62

其他说明：

适用 不适用

长期应付款**(1). 按款项性质列示长期应付款**

√适用 □不适用

单位：元币种：人民币

项目	期初余额	期末余额
政府机构借款	2,227,704.72	1,820,092.07
融资租赁	4,065,551.90	38,137,452.67
合计	6,293,256.62	39,957,544.74

专项应付款**(1). 按款项性质列示专项应付款**

□适用 √不适用

49、长期应付职工薪酬

□适用 √不适用

50、预计负债

√适用 □不适用

单位：元币种：人民币

项目	期初余额	期末余额	形成原因
未决诉讼		15,975,280.72	鄂州二医院有限公司计提诉讼损失事项
合计		15,975,280.72	/

其他说明，包括重要预计负债的相关重要假设、估计说明：

详见本财务报表附注第十一节四35之说明。

51、递延收益

递延收益情况

√适用 □不适用

单位：元币种：人民币

项目	期初余额	本期增加	本期减少	期末余额	形成原因
政府补助	16,773,090.84	1,000,000.00	2,908,404.49	14,864,686.35	
合计	16,773,090.84	1,000,000.00	2,908,404.49	14,864,686.35	/

涉及政府补助的项目：

√适用 □不适用

单位：元币种：人民币

负债项目	期初余额	本期新增补助金额	本期计入营业外收入	本期计入其他收益金额	其他变动	期末余额	与资产相关 / 与收益相

			金额			关
产业转型升级项目资金	16,100,360.13			2,674,096.79		13,426,263.34
锅炉改造补助	369,230.71			92,307.72		276,922.99
循环经济专项资金	216,000.00			72,000.00		144,000.00
交通大物流扶持引导资金	16,666.67			16,666.67		
重点企业扩大口罩生产能力补助资金		1,000,000.00		33,333.31		966,666.69
健康小屋建设基金	70,833.33			20,000.00		50,833.33
小计	16,773,090.84	1,000,000.00		2,908,404.49		14,864,686.35

其他说明：

适用 不适用

(1)根据浙江省财政厅《关于下达2014年产业转型升级项目中央基建投资预算的通知》（浙财建〔2014〕183号），公司于2015年至2019年累计共收到2,614万元。该款项系与资产相关的政府补助，计入递延收益项目，按相关资产的预计使用年限摊销计入损益。

(2)根据台州市黄岩区发展和改革委员会《关于拨付黄岩区高污染燃料锅炉淘汰改造补助资金（第二批）的通知》（黄发改产业〔2016〕76号），公司于2017年收到锅炉改造补助60万元，该款项系与资产相关的政府补助，计入递延收益项目，按相关资产的预计使用年限摊销计入损益。

(3)根据台州市财政局和台州市经济和信息化委员会《关于转拨2013省节能与工业循环经济财政专项资金的通知》（台财企发〔2013〕29号），公司于2013年12月18日收到循环经济专项资金72万元。公司将该与资产相关的政府补助，计入递延收益项目，并随相关资产的折旧一并进行摊销计入其他收益科目。

(4)根据浙江省财政厅、浙江省交通运输厅《关于下达2013年交通大物流扶持引导资金的通知》（浙财建〔2013〕277号），公司于2015年收到交通大物流扶持引导资金50万元，该款项系与资产相关的政府补助，计入递延收益项目，按相关资产的预计使用年限摊销计入损益。

(5)根据台州市黄岩区财政局和台州市黄岩区经济信息化和科学技术局《关于下达支持重点企业扩大口罩生产能力补助资金的通知》（黄财企〔2020〕18号），公司于2020年收到重点企业扩大口罩生产能力补助资金100万元，该款项系与资产相关的政府补助，计入递延收益项目，按相关资产的预计使用年限摊销计入损益。

(6)子公司郛城新友谊医院有限公司于2018年收到郛城县卫生和计划生育局拨付的健康小屋建设基金100,000.00元，该款项系与资产相关的政府补助，计入递延收益项目，按相关资产的预

计使用年限摊销计入损益。

52、其他非流动负债

适用 不适用

53、股本

适用 不适用

单位：元币种：人民币

	期初余额	本次变动增减（+、-）					期末余额
		发行新股	送股	公积金转股	其他	小计	
股份总数	320,000,000.00						320,000,000.00

54、其他权益工具

(1). 期末发行在外的优先股、永续债等其他金融工具基本情况

适用 不适用

(2). 期末发行在外的优先股、永续债等金融工具变动情况表

适用 不适用

其他权益工具本期增减变动情况、变动原因说明，以及相关会计处理的依据：

适用 不适用

其他说明：

适用 不适用

55、资本公积

适用 不适用

单位：元币种：人民币

项目	期初余额	本期增加	本期减少	期末余额
资本溢价（股本溢价）	199,739,626.48			199,739,626.48
合计	199,739,626.48			199,739,626.48

56、库存股

适用 不适用

57、其他综合收益

适用 不适用

单位：元币种：人民币

项目	期初余额	本期发生金额					期末余额
		本期所得税前发生额	减：前期计入其他综合收益当期转入	减：前期计入其他综合收益当期转入留存收益	减：所得税费用	税后归属于母公司	

			损益					
一、不能重分类进损益的其他综合收益								
二、将重分类进损益的其他综合收益	1,938,343.52	1,622,277.54				1,622,277.54		3,560,621.06
其中：外币财务报表折算差额	1,938,343.52	1,622,277.54				1,622,277.54		3,560,621.06
其他综合收益合计	1,938,343.52	1,622,277.54				1,622,277.54		3,560,621.06

58、专项储备

□适用 √不适用

59、盈余公积

√适用 □不适用

单位：元币种：人民币

项目	期初余额	本期增加	本期减少	期末余额
法定盈余公积	33,734,117.69			33,734,117.69
合计	33,734,117.69			33,734,117.69

60、未分配利润

√适用 □不适用

单位：元币种：人民币

项目	本期	上期
调整前上期末未分配利润	316,673,472.73	258,954,037.51
调整期初未分配利润合计数（调增+，调减-）		
调整后期初未分配利润	316,673,472.73	258,954,037.51
加：本期归属于母公司所有者的净利润	6,397,219.80	69,198,689.17
减：提取法定盈余公积		4,759,253.95
提取任意盈余公积		
提取一般风险准备		
应付普通股股利	15,360,000.00	6,720,000.00
转作股本的普通股股利		
期末未分配利润	307,710,692.53	316,673,472.73

调整期初未分配利润明细：

- 1、由于《企业会计准则》及其相关新规定进行追溯调整，影响期初未分配利润 0.00 元。
- 2、由于会计政策变更，影响期初未分配利润 0.00 元。
- 3、由于重大会计差错更正，影响期初未分配利润 0.00 元。
- 4、由于同一控制导致的合并范围变更，影响期初未分配利润 0.00 元。
- 5、其他调整合计影响期初未分配利润 0.00 元。

61、营业收入和营业成本**(1). 营业收入和营业成本情况**

√适用 □不适用

单位：元币种：人民币

项目	本期发生额		上期发生额	
	收入	成本	收入	成本
主营业务	868,732,621.60	508,585,973.30	766,184,596.24	416,543,583.52
其他业务	8,907,397.07	8,742,767.87	5,094,634.69	3,335,787.68
合计	877,640,018.67	517,328,741.17	771,279,230.93	419,879,371.20

(2). 合同产生的收入的情况

□适用 √不适用

合同产生的收入说明：

□适用 √不适用

(3). 履约义务的说明

□适用 √不适用

(4). 分摊至剩余履约义务的说明

□适用 √不适用

62、税金及附加

√适用 □不适用

单位：元币种：人民币

项目	本期发生额	上期发生额
城市维护建设税	1,651,871.43	1,847,280.50
教育费附加	1,039,281.31	1,009,959.87
资源税	12,732.00	5,982.00
房产税	3,586,732.97	3,004,709.63
土地使用税	2,377,688.26	2,108,858.50
车船使用税	9,067.56	9,003.28
印花税	370,115.49	456,143.69
地方教育附加	692,854.25	633,678.78
企业经济活动税	11,766.25	11,542.18
环境保护税		2,990.30
合计	9,752,109.52	9,090,148.73

63、销售费用

√适用 □不适用

单位：元币种：人民币

项目	本期发生额	上期发生额
业务推广及宣传费	108,306,183.50	99,272,690.44
物流运输费[注]		16,554,156.65
差旅费	4,404,004.97	13,580,319.73
职工薪酬	10,843,330.39	11,363,099.33
办公费	3,530,372.65	5,259,815.17
业务招待费	101,205.72	190,306.60
其他	2,215,261.62	3,202,475.28
合计	129,400,358.85	149,422,863.20

[注] 2020 年度，根据新收入准则的相关要求，与收入相关的运输费由“销售费用”调整至

“营业成本”列示

64、管理费用

√适用 □不适用

单位：元币种：人民币

项目	本期发生额	上期发生额
职工薪酬	40,242,025.98	38,710,583.52
折旧和摊销	18,461,698.18	15,125,783.67
办公费	10,375,701.06	9,537,382.01
专业机构咨询费	5,493,541.96	4,388,343.01
差旅费	878,734.77	1,271,599.49
业务招待费	1,038,634.56	1,646,700.92
其他	4,175,703.59	3,003,601.14
合计	80,666,040.10	73,683,993.76

65、研发费用

√适用 □不适用

单位：元币种：人民币

项目	本期发生额	上期发生额
职工薪酬	15,895,558.85	15,379,512.46
直接投入	4,110,284.68	4,003,194.33
折旧费用	1,361,438.34	1,252,506.29
其他	1,070,520.40	706,453.84
合计	22,437,802.27	21,341,666.92

66、财务费用

√适用 □不适用

单位：元币种：人民币

项目	本期发生额	上期发生额
利息支出	39,842,778.77	32,799,829.17
手续费支出	520,907.09	545,886.90
利息收入	-898,070.75	-672,239.34
汇兑损益	3,181,927.75	-1,443,032.09
合计	42,647,542.86	31,230,444.64

67、其他收益

√适用 □不适用

单位：元币种：人民币

项目	本期发生额	上期发生额
与资产相关的政府补助	2,908,404.49	2,847,114.18
与收益相关的政府补助	2,667,596.25	2,647,986.60
代扣代缴个人所得税手续费返还	17,499.81	
合计	5,593,500.55	5,495,100.78

68、投资收益

√适用 □不适用

单位：元币种：人民币

项目	本期发生额	上期发生额
权益法核算的长期股权投资收益	-114,271.75	

处置长期股权投资产生的投资收益		5,295,642.88
资金拆借款利息	1,226,415.07	6,635,220.60
合计	1,112,143.32	11,930,863.48

69、净敞口套期收益

□适用 √不适用

70、公允价值变动收益

√适用 □不适用

单位：元币种：人民币

产生公允价值变动收益的来源	本期发生额	上期发生额
交易性金融资产	-5,823,864.64	57,612,073.84
其中：衍生金融工具产生的公允价值变动收益	-5,823,864.64	57,612,073.84
合计	-5,823,864.64	57,612,073.84

71、信用减值损失

√适用 □不适用

单位：元币种：人民币

项目	本期发生额	上期发生额
坏账损失	-14,207,882.63	-7,914,348.06
合计	-14,207,882.63	-7,914,348.06

72、资产减值损失

√适用 □不适用

单位：元币种：人民币

项目	本期发生额	上期发生额
一、坏账损失		
二、存货跌价损失及合同履约成本减值损失	-3,432,399.97	-204,332.58
三、长期股权投资减值损失		
四、投资性房地产减值损失		
五、固定资产减值损失	-254,867.23	
六、工程物资减值损失		
七、在建工程减值损失	-3,760,658.70	
八、生产性生物资产减值损失		
九、油气资产减值损失		
十、无形资产减值损失		
十一、商誉减值损失	-23,104,829.39	-42,823,042.05
十二、其他		
合计	-30,552,755.29	-43,027,374.63

73、资产处置收益

√适用 □不适用

单位：元币种：人民币

项目	本期发生额	上期发生额
固定资产处置收益	-41,310.43	-4,764.66
合计	-41,310.43	-4,764.66

74、 业外收入

营业外收入情况

√适用 □不适用

单位：元币种：人民币

项目	本期发生额	上期发生额	计入当期非经常性损益的金额
非流动资产处置利得合计		452.83	
其中：固定资产处置利得		452.83	
接受捐赠	3,445,644.00		3,445,644.00
保险赔款	449,608.00	2,744,273.32	449,608.00
无法支付的款项	737.00		737.00
其他	60,647.27	20,645.00	60,647.27
合计	3,956,636.27	2,765,371.15	3,956,636.27

计入当期损益的政府补助

□适用 √不适用

其他说明：

□适用 √不适用

75、 营业外支出

√适用 □不适用

单位：元币种：人民币

项目	本期发生额	上期发生额	计入当期非经常性损益的金额
非流动资产处置损失合计	287,704.59	87,612.60	287,704.59
其中：固定资产处置损失	287,704.59	87,612.60	287,704.59
对外捐赠	4,072,914.36	1,039,000.00	4,072,914.36
预提诉讼损失	25,290,666.67		25,290,666.67
罚款支出	104,424.60	187,618.95	104,424.60
税收滞纳金	5,134.45	52.71	5,134.45
其他	186,417.45	171,895.24	186,417.45
合计	29,947,262.12	1,486,179.50	29,947,262.12

76、 所得税费用

(1). 所得税费用表

√适用 □不适用

单位：元币种：人民币

项目	本期发生额	上期发生额
当期所得税费用	20,701,507.55	18,958,732.08
递延所得税费用	-8,278,885.68	-392,343.74
合计	12,422,621.87	18,566,388.34

(2). 会计利润与所得税费用调整过程

√适用 □不适用

单位：元币种：人民币

项目	本期发生额
利润总额	5,496,628.93
按法定/适用税率计算的所得税费用	824,494.34
子公司适用不同税率的影响	130,324.02
调整以前期间所得税的影响	611,626.23
非应税收入的影响	
不可抵扣的成本、费用和损失的影响	1,205,969.82
使用前期未确认递延所得税资产的可抵扣亏损的影响	-23,294.71
本期未确认递延所得税资产的可抵扣暂时性差异或可抵扣亏损的影响	9,798,018.58
加计扣除费用的影响	-1,938,264.78
其他	1,813,748.37
所得税费用	12,422,621.87

其他说明：

□适用 √不适用

77、其他综合收益

√适用 □不适用

详见附注

78、现金流量表项目

(1). 收到的其他与经营活动有关的现金

√适用 □不适用

单位：元币种：人民币

项目	本期发生额	上期发生额
履约保证金	11,569,513.70	6,645,472.09
收到新冠疫情有关款项	11,353,549.55	
收到政府补助	3,667,596.25	4,717,986.60
收回承兑汇票保证金	5,809,200.00	2,579,800.00
因未决诉讼被法院冻结的账户资金解冻	2,800,000.00	
收回信用证保证金	710,700.17	1,384,268.02
收到利息	898,070.75	672,239.34
其他	7,183,825.16	4,098,748.91
合计	43,992,455.58	20,098,514.96

(2). 支付的其他与经营活动有关的现金

√适用 □不适用

单位：元币种：人民币

项目	本期发生额	上期发生额
销售费用类支出	117,094,866.99	136,071,177.97
管理费用类支出	17,950,823.53	17,861,606.16
支付票据保证金	10,591,000.00	5,809,200.00
支付履约保证金	8,764,838.89	5,788,903.60
研发费用类支出	5,180,805.08	4,709,648.17

因未决诉讼被法院冻结的账户资金	15,355,349.50	2,800,000.00
对外捐赠支出	4,072,914.36	1,039,000.00
支付信用证保证金	342,523.65	710,700.17
诉讼损失执行款	9,402,190.25	
支付新冠疫情有关款项	8,950,155.19	
其他	4,124,509.90	2,594,163.46
合计	201,829,977.34	177,384,399.53

(3). 收到的其他与投资活动有关的现金

√适用 □不适用

单位：元币种：人民币

项目	本期发生额	上期发生额
收赵选民股权转让款利息	2,333,333.00	6,000,001.00
收回保函保证金	1,115,624.80	
收回工程施工相关保证金	2,689,717.00	
合计	6,138,674.80	6,000,001.00

(4). 支付的其他与投资活动有关的现金

□适用 √不适用

(5). 收到的其他与筹资活动有关的现金

√适用 □不适用

单位：元币种：人民币

项目	本期发生额	上期发生额
收回贷款保证金		2,104,444.42
收到融资租赁款	41,400,000.00	
收到山东泰铭城投应急转贷基金	12,000,000.00	
合计	53,400,000.00	2,104,444.42

(6). 支付的其他与筹资活动有关的现金

√适用 □不适用

单位：元币种：人民币

项目	本期发生额	上期发生额
支付赵选民拆借款及利息		8,000,000.00
支付融资租赁款	893,354.50	658,201.76
合计	893,354.50	8,658,201.76

79、现金流量表补充资料

(1). 现金流量表补充资料

√适用 □不适用

单位：元币种：人民币

补充资料	本期金额	上期金额
1. 将净利润调节为经营活动现金流量：		
净利润	-6,925,992.94	73,435,096.54
加：资产减值准备	30,552,755.29	43,027,374.63
信用减值损失	14,207,882.63	7,914,348.06

固定资产折旧、油气资产折耗、生产性生物资产折旧	62,654,288.58	57,866,147.03
无形资产摊销	8,137,902.54	8,536,427.10
长期待摊费用摊销	2,161,643.33	1,890,480.04
处置固定资产、无形资产和其他长期资产的损失(收益以“-”号填列)	41,310.43	4,764.66
固定资产报废损失(收益以“-”号填列)	287,704.59	87,159.77
公允价值变动损失(收益以“-”号填列)	5,823,864.64	-57,612,073.84
财务费用(收益以“-”号填列)	43,024,706.52	31,356,797.08
投资损失(收益以“-”号填列)	-1,112,143.32	-11,930,863.48
递延所得税资产减少(增加以“-”号填列)	-8,928,719.00	-347,743.21
递延所得税负债增加(减少以“-”号填列)	649,833.32	-44,600.53
存货的减少(增加以“-”号填列)	-19,432,390.37	-15,197,522.53
经营性应收项目的减少(增加以“-”号填列)	-71,164,614.20	-1,753,441.59
经营性应付项目的增加(减少以“-”号填列)	108,277,642.05	15,541,254.75
其他	-1,962,747.12	
经营活动产生的现金流量净额	166,292,926.97	152,773,604.48
2. 不涉及现金收支的重大投资和筹资活动:		
债务转为资本		
一年内到期的可转换公司债券		
融资租入固定资产		
3. 现金及现金等价物净变动情况:		
现金的期末余额	216,656,732.96	138,982,669.05
减: 现金的期初余额	138,982,669.05	132,214,533.21
加: 现金等价物的期末余额		
减: 现金等价物的期初余额		
现金及现金等价物净增加额	77,674,063.91	6,768,135.84

(2). 本期支付的取得子公司的现金净额

√适用 □不适用

单位: 元 币种: 人民币

	金额
本期发生的企业合并于本期支付的现金或现金等价物	
减: 购买日子公司持有的现金及现金等价物	
加: 以前期间发生的企业合并于本期支付的现金或现金等价物	640,871.00
其中: LINEAR CHEMICALS S. L. U,	640,871.00
取得子公司支付的现金净额	640,871.00

(3). 本期收到的处置子公司的现金净额

√适用 □不适用

单位: 元 币种: 人民币

	金额
本期处置子公司于本期收到的现金或现金等价物	
减：丧失控制权日子公司持有的现金及现金等价物	
加：以前期间处置子公司于本期收到的现金或现金等价物	24,000,000.00
其中：白水县济民医院有限公司	24,000,000.00
处置子公司收到的现金净额	24,000,000.00

(4). 现金和现金等价物的构成

√适用 □不适用

单位：元币种：人民币

项目	期末余额	期初余额
一、现金	216,656,732.96	138,982,669.05
其中：库存现金	29,365.97	235,720.99
可随时用于支付的银行存款	216,440,945.20	138,650,103.44
可随时用于支付的其他货币资金	186,421.79	96,844.62
二、现金等价物		
其中：三个月内到期的债券投资		
三、期末现金及现金等价物余额	216,656,732.96	138,982,669.05
其中：母公司或集团内子公司使用受限制的现金和现金等价物		

其他说明：

√适用 □不适用

期末货币资金中包含承兑汇票保证金 10,591,000.00 元，信用证保证金 342,523.65 元以及因未决诉讼被法院冻结的账户资金 15,355,349.5 元不属于现金及现金等价物；期初货币资金中包含承兑汇票保证金 5,809,200.00 元，信用证保证金 710,700.17 元，保函保证金 1,115,624.80 元以及因未决诉讼被法院冻结的账户资金 2,800,000.00 元不属于现金及现金等价物。

80、所有者权益变动表项目注释

说明对上年期末余额进行调整的“其他”项目名称及调整金额等事项：

□适用 √不适用

81、所有权或使用权受到限制的资产

√适用 □不适用

单位：元币种：人民币

项目	期末账面价值	受限原因
货币资金	26,288,873.15	法院冻结 1535.53 万元其余为保证金
固定资产	260,414,948.18	其中价值为 2,084,029.20 元人民币固定资产为子公司 LINEAR CHEMICALS S. L. U, 45,774.81 欧元的银行借款提供抵押担保；其他均系为公司银行授信提供最高额抵押担保。
无形资产	149,085,899.84	为公司银行授信提供最高额抵押担保
在建工程	26,804,571.50	为公司银行授信提供最高额抵押担保
长期股权投资[注]	307,200,000.00	为公司银行授信提供最高额质押担保。
合计	769,794,292.67	/

其他说明：

注：系母公司长期股权投资—鄂州二医院账面价值。

82、 外币货币性项目

(1). 外币货币性项目

√适用 □不适用

单位：元

项目	期末外币余额	折算汇率	期末折算人民币余额
货币资金	-	-	
其中：美元	1,396,311.17	6.5249	9,110,790.75
欧元	3,408,523.92	8.0250	27,353,404.46
应收账款	-	-	
其中：美元	2,067,155.32	6.5249	13,487,981.75
欧元	6,696,268.84	8.0250	53,737,557.44
长期借款	-	-	
其中：欧元	1,458,206.00	8.0250	11,702,103.15
其他应收款	-	-	
其中：欧元	532,905.50	8.0250	4,276,566.64
应付账款	-	-	
其中：欧元	2,529,334.21	8.0250	20,297,907.04
应交税费	-	-	
其中：欧元	979,720.30	8.0250	7,862,255.41
其他应付款	-	-	
其中：欧元	687,093.82	8.0250	5,513,927.91
一年内到期的非流动负债	-	-	
其中：欧元	456,876.00	8.0250	3,666,429.90
长期应付款	-	-	
其中：欧元	597,653.85	8.0250	4,796,172.15

(2). 境外经营实体说明，包括对于重要的境外经营实体，应披露其境外主要经营地、记账本位币及选择依据，记账本位币发生变化的还应披露原因

□适用 √不适用

83、 套期

□适用 √不适用

84、 政府补助

(1). 政府补助基本情况

√适用 □不适用

单位：元币种：人民币

种类	金额	列报项目	计入当期损益的金额
重点企业扩大口罩生产能力补助资金	1,000,000.00	递延收益	33,333.31
稳岗补贴	1,410,074.65	其他收益	1,410,074.65
扩大口罩产能补助	500,000.00	其他收益	500,000.00
企业技术中心补贴	200,000.00	其他收益	200,000.00
线上培训补贴	186,570.00	其他收益	186,570.00
地方教育附加专项资金	152,640.00	其他收益	152,640.00

专利授权补助	88,180.00	其他收益	88,180.00
促进发展专项基金	65,000.00	其他收益	65,000.00
其他小额补助	65,131.60	其他收益	65,131.60

(2). 政府补助退回情况

适用 不适用

85、其他

适用 不适用

七、合并范围的变更

1、非同一控制下企业合并

适用 不适用

2、同一控制下企业合并

适用 不适用

3、反向购买

适用 不适用

4、处置子公司

是否存在单次处置对子公司投资即丧失控制权的情形

适用 不适用

其他说明：

适用 不适用

是否存在通过多次交易分步处置对子公司投资且在本期丧失控制权的情形

适用 不适用

5、其他原因的合并范围变动

说明其他原因导致的合并范围变动（如，新设子公司、清算子公司等）及其相关情况：

适用 不适用

公司名称	股权取得方式	股权取得时点	出资额	出资比例
海南济民博鳌生物科技有限公司	投资设立	2020年9月27日	0.00	70.00%

6、其他

适用 不适用

八、在其他主体中的权益

1、在子公司中的权益

(1). 企业集团的构成

适用 不适用

子公司名称	主要经营地	注册地	业务性质	持股比例(%)		取得方式
				直接	间	

					接	
浙江济民堂医药贸易有限公司	台州	台州	批发和零售业	100.00		同一控制下企业合并
聚民生物科技有限公司	上海	上海	制造业	100.00		同一控制下企业合并
台州市聚瑞塑胶科技有限公司	台州	台州	制造业	100.00		同一控制下企业合并
上海铭迦医院管理有限公司	上海	上海	医疗服务业	51.00		投资设立
上海铭迦生物科技有限公司	上海	上海	技术服务业	100.00		投资设立
海南济民博鳌国际医院有限公司	琼海	琼海	医疗服务业	51.00		非同一控制下企业合并
LINEAR CHEMICALS S. L. U,	西班牙	西班牙	制造业	100.00		非同一控制下企业合并
鄂州二医院有限公司	鄂州	鄂州	医疗服务业	80.00		非同一控制下企业合并
郓城新友谊医院有限公司	郓城	郓城	医疗服务业	51.00		非同一控制下企业合并
海南济民博鳌生物科技有限公司	琼海	琼海	技术服务业	70.00		投资设立

在子公司的持股比例不同于表决权比例的说明：

无

持有半数或以下表决权但仍控制被投资单位、以及持有半数以上表决权但不控制被投资单位的依据：

无

对于纳入合并范围的重要的结构化主体，控制的依据：

无

确定公司是代理人还是委托人的依据：

无

(2). 重要的非全资子公司

√适用 □不适用

单位：元币种：人民币

子公司名称	少数股东持股比例	本期归属于少数股东的损益	本期向少数股东宣告分派的股利	期末少数股东权益余额
海南济民博鳌国际医院有限公司	49.00	-8,123,547.81		83,368,362.73
鄂州二医院有限公司	20.00	-943,198.76		56,737,115.97
郓城新友谊医院有限公司	49.00	-4,256,466.17	5,880,000.00	41,413,861.15
上海铭迦医院管理有限公司	49.00			-507.19

子公司少数股东的持股比例不同于表决权比例的说明：

□适用 √不适用

其他说明:

□适用 √不适用

(3). 重要非全资子公司的主要财务信息

√适用 □不适用

单位:元币种:人民币

子公司名称	期末余额						期初余额					
	流动资产	非流动资产	资产合计	流动负债	非流动负债	负债合计	流动资产	非流动资产	资产合计	流动负债	非流动负债	负债合计
海南济民博鳌国际医院有限公司	74,025,679.02	445,030,702.62	519,056,381.64	173,045,117.68	175,871,748.16	348,916,865.84	52,904,467.92	426,933,737.07	479,838,204.99	109,346,483.66	183,773,536.54	293,120,020.20
鄂州二医院有限公司	46,345,933.69	431,323,397.18	477,669,330.87	178,008,470.29	15,975,280.72	193,983,751.01	37,343,295.33	376,335,119.09	413,678,414.42	125,375,940.76		125,375,940.76
郓城新友谊医院有限公司	32,918,782.41	78,178,311.23	111,097,093.64	26,528,176.32	50,833.33	26,579,009.65	40,360,437.82	72,280,266.57	112,640,704.39	7,365,121.42	70,833.33	7,435,954.75
上海铭迦医院管理有限公司				1,035.09		1,035.09				1,035.09		1,035.09

子公司名称	本期发生额				上期发生额			
	营业收入	净利润	综合收益总额	经营活动现金流量	营业收入	净利润	综合收益总额	经营活动现金流量
海南济民博鳌国际医院有限公司	84,126,447.41	-16,578.69	-16,578.69	36,813,099.14	75,079,784.93	-7,588,864.19	-7,588,864.19	17,341,548.34
鄂州二医院有限公司	95,288,519.41	-4,715,993.80	-4,715,993.80	2,275,674.90	103,922,203.71	14,172,948.88	14,172,948.88	12,283,900.39
郓城新友谊医院有限公司	41,835.1	-8,688.68	-8,688.68	3,842,602.50	53,248,836.61	8,374,630.86	8,374,630.86	17,998,730.79

司	26.1 8	6,66 5.65	,665. 65					
上海铭迦医院管理有限公司								

(4). 使用企业集团资产和清偿企业集团债务的重大限制

适用 不适用

(5). 向纳入合并财务报表范围的结构化主体提供的财务支持或其他支持

适用 不适用

其他说明:

适用 不适用

2、 在子公司的所有者权益份额发生变化且仍控制子公司的交易

适用 不适用

3、 在合营企业或联营企业中的权益

适用 不适用

4、 重要的共同经营

适用 不适用

5、 在未纳入合并财务报表范围的结构化主体中的权益

未纳入合并财务报表范围的结构化主体的相关说明:

适用 不适用

6、 其他

适用 不适用

九、与金融工具相关的风险

适用 不适用

本公司从事风险管理的目标是在风险和收益之间取得平衡，将风险对本公司经营业绩的负面影响降至最低水平，使股东和其他权益投资者的利益最大化。基于该风险管理目标，本公司风险管理的基本策略是确认和分析本公司面临的各种风险，建立适当的风险承受底线和进行风险管理，并及时可靠地对各种风险进行监督，将风险控制在限定的范围内。

本公司在日常活动中面临各种与金融工具相关的风险，主要包括信用风险、流动风险及市场风险。管理层已审议并批准管理这些风险的政策，概括如下。

1. 信用风险

信用风险，是指金融工具的一方不能履行义务，造成另一方发生财务损失的风险。

(1) 信用风险管理实务**1) 信用风险的评价方法**

公司在每个资产负债表日评估相关金融工具的信用风险自初始确认后是否已显著增加。在确定信用风险自初始确认后是否显著增加时，公司考虑在无须付出不必要的额外成本或努力即可获得合理且有依据的信息，包括基于历史数据的定性和定量分析、外部信用风险评级以及前瞻性信息。公司以单项金融工具或者具有相似信用风险特征的金融工具组合为基础，通过比较金融工具在资产负债表日发生违约的风险与在初始确认日发生违约的风险，以确定金融工具预计存续期内发生违约风险的变化情况。

当触发以下一个或多个定量、定性标准时，公司认为金融工具的信用风险已发生显著增加：

①定量标准主要为资产负债表日剩余存续期违约概率较初始确认时上升超过一定比例；

②定性标准主要为债务人经营或财务情况出现重大不利变化、现存的或预期的技术、市场、经济或法律环境变化并将对债务人对公司的还款能力产生重大不利影响等。

2) 违约和已发生信用减值资产的定义

当金融工具符合以下一项或多项条件时，公司将该金融资产界定为已发生违约，其标准与已发生信用减值的定义一致：

①债务人发生重大财务困难；

②债务人违反合同中对债务人的约束条款；

③债务人很可能破产或进行其他财务重组；

④债权人出于与债务人财务困难有关的经济或合同考虑，给予债务人在任何其他情况下都不会做出的让步。

(2) 预期信用损失的计量

预期信用损失计量的关键参数包括违约概率、违约损失率和违约风险敞口。公司考虑历史统计数据(如交易对手评级、担保方式及抵质押物类别、还款方式等)的定量分析及前瞻性信息，建立违约概率、违约损失率及违约风险敞口模型。

(3) 金融工具损失准备期初余额与期末余额调节表详见本财务报表附注之说明。

(4) 信用风险敞口及信用风险集中度

本公司的信用风险主要来自货币资金和应收款项。为控制上述相关风险，本公司分别采取了以下措施。

1) 货币资金

本公司将银行存款和其他货币资金存放于信用评级较高的金融机构，故其信用风险较低。

2) 应收款项

本公司定期对采用信用方式交易的客户进行信用评估。根据信用评估结果，本公司选择与经认可的且信用良好的客户进行交易，并对其应收款项余额进行监控，以确保本公司不会面临重大坏账风险。

由于本公司的应收账款风险点分布于多个合作方和多个客户，截至 2020 年 12 月 31 日，本公司应收账款的 37.77%(2019 年 12 月 31 日：33.16%)源于余额前五名客户，本公司不存在重大的信

用集中风险。

本公司所承受的最大信用风险敞口为资产负债表中每项金融资产的账面价值。

2. 流动风险

流动风险，是指本公司在履行以交付现金或其他金融资产的方式结算的义务时发生资金短缺的风险。流动风险可能源于无法尽快以公允价值售出金融资产；或者源于对方无法偿还其合同债务；或者源于提前到期的债务；或者源于无法产生预期的现金流量。

为控制该项风险，本公司综合运用票据结算、银行借款等多种融资手段，并采取长、短期融资方式适当结合，优化融资结构的方法，保持融资持续性与灵活性之间的平衡。本公司已从多家商业银行取得银行授信额度以满足营运资金需求和资本开支。

金融负债按剩余到期日分类

项 目	期末数				
	账面价值	未折现合同金额	1 年以内	1-3 年	3 年以上
银行借款	786,842,772.07	842,853,337.51	639,922,624.28	159,491,265.60	43,593,439.83
应付票据	20,582,000.00	20,582,000.00	20,582,000.00		
应付账款	220,457,637.80	220,457,637.80	220,457,637.80		
其他应付款	39,211,393.87	39,211,393.87	39,211,393.87		
长期应付款	49,282,068.46	54,570,913.52	11,805,206.40	39,973,482.14	2,792,224.98
小 计	1,116,375,872.20	1,177,675,282.70	931,978,862.35	199,464,747.74	46,385,664.81

(续上表)

项 目	期初数				
	账面价值	未折现合同金额	1 年以内	1-3 年	3 年以上
银行借款	725,328,313.62	800,147,209.98	775,378,424.22	22,085,483.89	2,683,301.87
应付票据	21,643,000.00	21,643,000.00	21,643,000.00		
应付账款	171,733,630.65	171,733,630.65	171,733,630.65		
其他应付款	15,058,421.03	15,058,421.03	15,058,421.03		
长期应付款	6,293,256.62	6,997,054.98	1,130,118.80	2,171,767.70	3,695,168.48
小 计	940,056,621.92	1,015,579,316.64	984,943,594.7	24,257,251.59	6,378,470.35

3. 市场风险

市场风险，是指金融工具的公允价值或未来现金流量因市场价格变动而发生波动的风险。市场风险主要包括利率风险和外汇风险。

(1) 利率风险

利率风险，是指金融工具的公允价值或未来现金流量因市场利率变动而发生波动的风险。固定利率的带息金融工具使本公司面临公允价值利率风险，浮动利率的带息金融工具使本公司面临现金流量利率风险。本公司根据市场环境来决定固定利率与浮动利率金融工具的比例，并通过定期审阅与监控维持适当的金融工具组合。本公司面临的现金流量利率风险主要与本公司以浮动利率计息的银行借款有关。

截至2020年12月31日，本公司以浮动利率计息的银行借款和长期应付款2,512,735.85欧元(2019年12月31日：925,366.59欧元)，在其他变量不变的假设下，假定利率变动50个基准点，不会对本公司的利润总额和股东权益产生重大的影响。

(2) 外汇风险

外汇风险，是指金融工具的公允价值或未来现金流量因外汇汇率变动而发生波动的风险。本公司面临的汇率变动的风险主要与本公司外币货币性资产和负债有关。对于外币资产和负债，如果出现短期的失衡情况，本公司会在必要时按市场汇率买卖外币，以确保将净风险敞口维持在可接受的水平。因此，本公司所承担的外汇变动市场风险不重大。

本公司期末外币货币性资产和负债情况详见本财务报表附注之说明。

十、公允价值的披露

1、以公允价值计量的资产和负债的期末公允价值

√适用 □不适用

单位:元币种:人民币

项目	期末公允价值			
	第一层次公允价值计量	第二层次公允价值计量	第三层次公允价值计量	合计
一、持续的公允价值计量				
(一) 交易性金融资产			128,588,209.20	128,588,209.20
1.以公允价值计量且变动计入当期损益的金融资产			128,588,209.20	128,588,209.20
(1) 债务工具投资				
(2) 权益工具投资				
(3) 衍生金融资产			128,588,209.20	128,588,209.20
2.指定以公允价值计量且其变动计入当期损益的金融资产				
(1) 债务工具投资				
(2) 权益工具投资				
(二) 其他债权投资				
(三) 其他权益工具投				

资				
(四) 投资性房地产				
1.出租用的土地使用权				
2.出租的建筑物				
3.持有并准备增值后转让的土地使用权				
(五) 生物资产				
1.消耗性生物资产				
2.生产性生物资产				
(六) 应收款项融资			1,985,064.88	1,985,064.88
持续以公允价值计量的资产总额			130,573,274.08	130,573,274.08
(七) 交易性金融负债				
1.以公允价值计量且变动计入当期损益的金融负债				
其中：发行的交易性债券				
衍生金融负债				
其他				
2.指定为以公允价值计量且变动计入当期损益的金融负债				
持续以公允价值计量的负债总额				
二、非持续的公允价值计量				
(一) 持有待售资产				
非持续以公允价值计量的资产总额				
非持续以公允价值计量的负债总额				

2、持续和非持续第一层次公允价值计量项目市价的确定依据

适用 不适用

3、持续和非持续第二层次公允价值计量项目，采用的估值技术和重要参数的定性及定量信息

适用 不适用

4、持续和非持续第三层次公允价值计量项目，采用的估值技术和重要参数的定性及定量信息

适用 不适用

(1) 以公允价值计量且变动计入当期损益的金融资产系应收业绩补偿，其公允价值由专业评估机构按照估值模型计算得出。

(2) 对于持有的应收票据，采用票据金额确认其公允价值。

5、持续的第三层次公允价值计量项目，期初与期末账面价值间的调节信息及不可观察参数敏感性分析

适用 不适用

6、持续的公允价值计量项目，本期内发生各层级之间转换的，转换的原因及确定转换时点的政策

适用 不适用

7、本期内发生的估值技术变更及变更原因

适用 不适用

8、不以公允价值计量的金融资产和金融负债的公允价值情况

适用 不适用

9、其他

适用 不适用

十一、关联方及关联交易

1、本企业的母公司情况

适用 不适用

单位：万元币种：人民币

母公司名称	注册地	业务性质	注册资本	母公司对本企业的持股比例 (%)	母公司对本企业的表决权比例 (%)
双鸽集团有限公司	台州	实业投资	8,180.00	34.38	34.38

本企业的母公司情况的说明

双鸽集团有限公司（以下简称双鸽集团）前身为1984年设立的黄岩县城关塑料彩印厂，后发展成为黄岩市医用器材总厂。1994年，双鸽集团前身黄岩市医用器材总厂改制为以李仙玉为代表的股份合作企业（有限责任公司），后经多次股权结构调整、注册资本变更，双鸽集团现持有台州市工商行政管理局黄岩分局颁发的注册号为91331003148207964E的营业执照，注册资本8,180万元，其中李仙玉出资8,023万元，占98.08%；张雪琴出资141万元，占1.72%；李慧慧、李丽莎各出资8万元，各占0.1%。

本企业最终控制方是李仙玉家族，包括李仙玉及家族成员张雪琴、李慧慧、田云飞、李丽莎、别涌。

2、本企业的子公司情况

本企业子公司的情况详见附注

适用 不适用

详见第十一节八之说明

3、本企业合营和联营企业情况

本企业重要的合营或联营企业详见附注

适用 不适用

本期与本公司发生关联方交易，或前期与本公司发生关联方交易形成余额的其他合营或联营企业情况如下

适用 不适用

其他说明

适用 不适用

4、其他关联方情况

适用 不适用

其他关联方名称	其他关联方与本企业关系
上海双鸽实业有限公司	受实际控制人控制
赵选民	持有原重要子公司 10%以上股权的股东[注]
邱高鹏	公司关键管理人员
陈坤	公司关键管理人员
叶梵彬	公司关键管理人员

[注]白水县济民医院有限公司（以下简称白水济民医院）原为公司子公司，赵选民原持有其 40% 股权。因股权回购，白水济民医院于 2019 年 6 月开始不再是公司子公司，本期仍将赵选民作为关联方予以披露。

5、关联交易情况

(1). 购销商品、提供和接受劳务的关联交易

采购商品/接受劳务情况表

适用 不适用

单位：元币种：人民币

关联方	关联交易内容	本期发生额	上期发生额
上海双鸽实业有限公司	物业管理费	493,447.42	333,623.40

出售商品/提供劳务情况表

适用 不适用

单位：元币种：人民币

关联方	关联交易内容	本期发生额	上期发生额
关联自然人	医疗服务	993,661.00	1,736,766.90

购销商品、提供和接受劳务的关联交易说明

适用 不适用

(2). 关联受托管理/承包及委托管理/出包情况

本公司受托管理/承包情况表：

适用 不适用

关联托管/承包情况说明

适用 不适用

本公司委托管理/出包情况表

适用 不适用

关联管理/出包情况说明

适用 不适用

(3). 关联租赁情况

本公司作为出租方：

适用 不适用

本公司作为承租方：

√适用 □不适用

单位：元币种：人民币

出租方名称	租赁资产种类	本期确认的租赁费	上期确认的租赁费
上海双鸽实业有限公司	房屋建筑物	5,366,308.96	4,163,954.94

关联租赁情况说明

□适用 √不适用

(4). 关联担保情况

本公司作为担保方

□适用 √不适用

本公司作为被担保方

√适用 □不适用

单位：元币种：人民币

担保方	担保金额	担保起始日	担保到期日	担保是否已经履行完毕
双鸽集团有限公司、李仙玉、张雪琴	72,000,000.00	2019年3月29日	2024年3月15日	否
双鸽集团有限公司	114,350,000.00	2018年2月1日	2023年1月24日	否
双鸽集团有限公司	30,000,000.00	2018年9月3日	2023年1月24日	否
双鸽集团有限公司、李仙玉、邱高鹏	20,000,000.00	2020年9月23日	2025年8月27日	否
双鸽集团有限公司、李仙玉、邱高鹏	20,000,000.00	2020年9月27日	2023年8月27日	否
双鸽集团有限公司、李仙玉	27,050,000.00	2019年11月15日	2023年3月18日	否

关联担保情况说明

□适用 √不适用

(5). 关联方资金拆借

□适用 √不适用

(6). 关联方资产转让、债务重组情况

□适用 √不适用

(7). 关键管理人员报酬

√适用 □不适用

单位：万元币种：人民币

项目	本期发生额	上期发生额
关键管理人员报酬	393.20	378.32

(8). 其他关联交易

√适用 □不适用

1) 无锡诺平医药科技有限公司

2020年10月19日，子公司聚民生物科技有限公司与关联方双鸽集团有限公司、陈坤及非关联方自然人陈飏共同投资设立了无锡诺平医药科技有限公司，注册资本500万元，其中子公司聚民生物科技有限公司认缴150万元，于2021年1月8日实缴到位；双鸽集团有限公司认缴150万元，于2021年1月8日实缴到位；陈坤认缴25万元，于2020年11月25日、

2020 年 11 月 26 日实缴到位；陈飏认缴 175 万元，于 2020 年 11 月 16 日实缴到位。2021 年 4 月 13 日，无锡诺平以 0 元的价格受让了 2020 年 9 月 10 日子公司聚民生物科技有限公司与关联方双鸽集团有限公司、陈坤及非关联方自然人陈飏共同投资设立的上海诺平医药科技有限公司。上海诺平医药科技有限公司注册资本及股东结构与无锡诺平医药科技有限公司均一致，截至资产负债表日，上海诺平医药科技有限公司股东均未实缴出资。

2) 海南济民博鳌生物科技有限公司

2020 年 9 月 27 日，控股子公司海南济民博鳌国际医院有限公司与邱高鹏、陈坤、叶梵彬及其他 4 位自然人共同投资设立海南济民博鳌生物科技有限公司，注册资本 500 万元，截至资产负债表日，各股东均未实缴出资，且尚未开展运营，目前正在办理注销手续。

3) 本期向赵选民计收应收股权转让款利息 130 万元。

6、关联方应收应付款项

(1). 应收项目

适用 不适用

单位:元币种:人民币

项目名称	关联方	期末余额		期初余额	
		账面余额	坏账准备	账面余额	坏账准备
其他应收款	赵选民			974,842.43	48,742.12
一年内到期的非流动资产	赵选民	76,000,000.00	15,200,000.00	1,000,000,000.00	5,000,000.00
小计		76,000,000.00	15,200,000.00	100,974,842.43	5,048,742.12

(2). 应付项目

适用 不适用

单位:元币种:人民币

项目名称	关联方	期末账面余额	期初账面余额
合同负债	关联自然人	292,387.10	286,048.10
小计		292,387.10	286,048.10

7、关联方承诺

适用 不适用

8、其他

适用 不适用

十二、股份支付

1、股份支付总体情况

适用 不适用

2、以权益结算的股份支付情况

适用 不适用

3、以现金结算的股份支付情况

适用 不适用

4、股份支付的修改、终止情况

适用 不适用

5、其他

适用 不适用

十三、承诺及或有事项**1、重要承诺事项**

适用 不适用

2、或有事项**(1). 资产负债表日存在的重要或有事项**

适用 不适用

2019年7月，自然人姜松发向浙江省龙游县人民法院诉讼公司子公司鄂州二医院有限公司（以下简称二医院公司），要求二医院公司应作为鄂州二医院（非营利性）的担保继承方对龙游西联超市有限公司向姜松发取得的借款本金400万元及利息承担连带还款责任。浙江省龙游县人民法院于2019年12月一审判决姜松发胜诉。二医院公司于2020年1月向浙江省衢州市中级人民法院提起上诉，浙江省衢州市中级人民法院于2020年5月驳回上诉，维持原判。

2019年6月，翁雄祥向浙江省龙游县人民法院诉讼公司子公司二医院公司，要求二医院公司应作为鄂州二医院（非营利性）的担保继承方对龙游西联超市有限公司向翁雄祥取得的借款本金800万元及利息承担连带还款责任。浙江省龙游县人民法院于2020年6月一审判决翁雄祥胜诉。二医院公司于2020年7月向浙江省衢州市中级人民法院提起上诉，浙江省衢州市中级人民法院于2020年8月驳回上诉，维持原判。

截至资产负债表日，二医院公司按照上述案件二审判决书涉及金额的100%计提诉讼损失25,290,666.67元，已执行9,315,385.95元。

针对上述两项案件，二医院公司不服二审判决，向浙江省高级人民法院申请再审。浙江省高级人民法院已分别于2020年9月、11月裁定再审。截至本报告批准报出日，上述两项案件处于再审阶段。

(2). 公司没有需要披露的重要或有事项，也应予以说明：

适用 不适用

3、其他

适用 不适用

十四、资产负债表日后事项**1、重要的非调整事项**

适用 不适用

2、 利润分配情况

2021 年 4 月 27 日公司第四届董事会第十四次会议审议通过 2020 年度利润分配的预案，本期不进行利润分配，也不进行资本公积金转增。以上股利分配预案尚须提交 2020 年度公司股东大会审议通过后方可实施。

3、 销售退回

适用 不适用

4、 其他资产负债表日后事项说明

适用 不适用

根据公司第三届董事会第二十四次会议、2018 年第五次临时股东大会会议、第三届董事会第三十一次会议，第四届董事会第四次会议、2020 年第一次临时股东大会会议，第四届董事会第十二次会议及 2021 年第二次临时股东大会会议决议，并经中国证券监督管理委员会《关于核准济民健康管理股份有限公司非公开发行股票批复》（证监许可〔2020〕721 号）核准，公司获准非公开发行不超过 6,400 万股人民币普通股股票。2021 年 3 月，根据实际发行及询价情况，公司向 14 名特定投资者非公开发行人民币普通股股票 20,743,468 股，每股面值 1 元，每股发行价格为人民币 11.63 元，募集资金总额为 241,246,532.84 元，扣除相关发行费用后，募集资金净额为 234,104,302.00 元。此次发行的新增股份已于 2021 年 4 月 12 日在中国证券登记结算有限责任公司上海分公司办理完成股份登记手续。

十五、 其他重要事项

1、 前期会计差错更正

(1). 追溯重述法

适用 不适用

(2). 未来适用法

适用 不适用

2、 债务重组

适用 不适用

3、 资产置换

(1). 非货币性资产交换

适用 不适用

(2). 其他资产置换

适用 不适用

4、 年金计划

适用 不适用

5、 终止经营

□适用 √不适用

6、 分部信息**(1). 报告分部的确定依据与会计政策**

√适用 □不适用

公司主要业务包括医疗制造业、医疗服务业和医疗贸易，本公司按照业务分类的主营业务收入及主营业务成本明细如下：

(2). 报告分部的财务信息

√适用 □不适用

单位：元币种：人民币

项目	医药制造	医药贸易	医疗服务	合计
主营业务收入	626,974,072.20	21,113,408.70	220,645,140.70	868,732,621.60
主营业务成本	343,665,003.79	16,804,145.01	148,116,824.50	508,585,973.30

(3). 公司无报告分部的，或者不能披露各报告分部的资产总额和负债总额的，应说明原因

□适用 √不适用

(4). 其他说明

□适用 √不适用

7、 其他对投资者决策有影响的重要交易和事项

√适用 □不适用

(1) 公司控股股东、实际控制人及其一致行动人因双鸽集团有限公司融资需要，分次将其持有的本公司 9,300 万股股票质押给浙商银行股份有限公司台州分行等 2 家机构，合计占本公司总股本的 29.07%。截至本财务报告批准报出日，上述股份质押登记手续均已在中国证券登记结算有限责任公司上海分公司办理完毕。

质押人	质押权人	质押股数 (万股)	质押股份占 总股本比例 (%)	质押起始日	质押终止日
双鸽集团	浙商银行股份有限公司台州分行	1,500	4.69	2017年9月26日	2022年7月25日
	浙商银行股份有限公司台州分行	500	1.56	2016年11月17日	2022年7月25日
	浙商银行股份有限公司台州分行	400	1.25	2018年6月5日	2022年7月25日
	浙商银行股份有限公司台州分行	2,250	7.03	2018年10月8日	2023年9月28日
	浙商银行股份有限公司台州分行	2,050	6.41	2019年9月19日	2025年9月17日
张雪琴	浙商银行股份有限公司台州分行	1,200	3.75	2019年9月26日	2025年9月17日
台州梓铭贸易有限公司	上海浦东发展银行台州黄岩支行	1,400	4.38	2016年1月21日	2024年2月1日
合计		9,300	29.07		

2) 对外收购标的公司的承诺利润完成情况

2018 年 2 月，公司收购的自然人邵品持有郓城新友谊医院有限公司持有公司的 51% 股权。根据公司与自然人邵品签订的《郓城新友谊医院有限公司之股权转让协议》，业绩承诺期间，邵品承诺承诺郓城新友谊医院实现扣除非经常损益的净利润情况及业绩完成情况如下表所示，

	2018 年 5-12 月 (万元)	2019 年度 (万元)	2020 年度 (万元)	小计
扣除非经常性损益净利润承诺数	1,300.00	2,250.00	2,585.00	6,135.00
扣除非经常性损益净利润	1,307.77	835.02	-892.37	1,250.42

郓城新友谊医院 2019 年度实现扣除非经常性损益净利润为 835.02 万元，累计实现 2,142.79 万元，未达到累计承诺利润，按业绩补偿约定，自然人邵品已向公司补偿其持有郓城新友谊医院 33.49% 的股权。

郓城新友谊医院 2020 年度实现扣除非经常性损益净利润为 -892.37 万元，累计实现 1,250.42 万元未达到累计承诺利润，按业绩补偿约定，自然人邵品应向公司补偿其持有郓城新友谊医院 49.00% 的股权及现金 33,800.38 万元，扣除其已向公司补偿的 33.49% 股权，本期自然人邵品应向公司补偿其持有郓城新友谊医院剩余 15.51% 的股权及现金 33,800.38 万元。

(3) 根据公司与浙江尼尔迈特针织制衣有限公司（以下简称尼尔迈特公司）、王建松、叶晓庆签订关于二医院公司的《股权转让及增资协议》，由于二医院公司未完成 2018 年和 2019 年的业绩承诺，需向本公司无偿转让其持有的目标医院 20% 股权和支付现金补偿款 7,553.67 万元。公司于 2020 年 5 月 19 日向浙江省台州市中级人民法院提起诉讼，请求判令尼尔迈特公司向公司赔偿因二医院公司 20% 的股权不能变更登记过户至原告造成的损失，损失金额为尼尔迈特公司持有的二医院公司 20% 股权拍卖、变卖所得全部价款；请求判令拍卖、变卖尼尔迈特公司持有的二医院公司 20% 的股权，原告对拍卖、变卖所得价款全额享有优先受偿权；请求判令尼尔迈特公司向原告支付因未完成业绩承诺而需要支付的现金补偿款 7,553.67 万元，并支付逾期付款利息损失。浙江省台州市中级人民法院一审判决支持本公司的诉讼请求，尼尔迈特公司不服一审判决提起上诉。截至本报告批准报出日，该案件处于二审阶段。

8、其他

适用 不适用

十六、 母公司财务报表主要项目注释

1、 应收账款

(1). 按账龄披露

适用 不适用

单位：元币种：人民币

账龄	期末账面余额
1 年以内	
其中：1 年以内分项	

1 年以内	1,731,038.88
1 年以内小计	1,731,038.88
合计	1,731,038.88

(2). 按坏账计提方法分类披露

√适用 □不适用

单位：元币种：人民币

类别	期末余额					期初余额				
	账面余额		坏账准备		账面价值	账面余额		坏账准备		账面价值
	金额	比例 (%)	金额	计提比例 (%)		金额	比例 (%)	金额	计提比例 (%)	
按组合计提坏账准备	1,731,038.88	100.00	86,551.94	5.00	1,644,486.94	36,787,192.68	100.00	1,839,359.63	5.00	34,947,833.05
其中：										
按账龄组合计提坏账准备	1,731,038.88	100.00	86,551.94	5.00	1,644,486.94	36,787,192.68	100.00	1,839,359.63	5.00	34,947,833.05
合计	1,731,038.88	/	86,551.94	/	1,644,486.94	36,787,192.68	/	1,839,359.63	/	34,947,833.05

按单项计提坏账准备：

□适用 √不适用

按组合计提坏账准备：

√适用 □不适用

组合计提项目：按账龄组合计提坏账准备

单位：元币种：人民币

名称	期末余额		
	应收账款	坏账准备	计提比例 (%)
1 年以内	1,731,038.88	86,551.94	5.00

合计	1,731,038.88	86,551.94	5.00
----	--------------	-----------	------

按组合计提坏账的确认标准及说明：

适用 不适用

如按预期信用损失一般模型计提坏账准备，请参照其他应收款披露：

适用 不适用

(3). 坏账准备的情况

适用 不适用

单位：元币种：人民币

类别	期初余额	本期变动金额				期末余额
		计提	收回或转回	转销或核销	其他变动	
按组合计提坏账准备	1,839,359.63	-1,752,807.69				86,551.94
合计	1,839,359.63	-1,752,807.69				86,551.94

其中本期坏账准备收回或转回金额重要的：

适用 不适用

(4). 本期实际核销的应收账款情况

适用 不适用

其中重要的应收账款核销情况

适用 不适用

(5). 按欠款方归集的期末余额前五名的应收账款情况

适用 不适用

单位名称	账面余额	占应收账款余额的比例(%)	坏账准备
客户（一）	890,569.50	51.45	44,528.48
客户（二）	642,131.00	37.09	32,106.55
客户（三）	133,792.05	7.73	6,689.60
客户（四）	62,250.81	3.60	3,112.54
客户（五）	2,295.00	0.13	114.75
小计	1,731,038.36	100.00	86,551.92

(6). 因金融资产转移而终止确认的应收账款

适用 不适用

(7). 转移应收账款且继续涉入形成的资产、负债金额

适用 不适用

其他说明：

适用 不适用

2、其他应收款**项目列示**

√适用 □不适用

单位：元币种：人民币

项目	期末余额	期初余额
其他应收款	47,402,029.40	10,542,067.29
合计	47,402,029.40	10,542,067.29

其他说明：

□适用 √不适用

应收利息**(1). 应收利息分类**

□适用 √不适用

(2). 重要逾期利息

□适用 √不适用

(3). 坏账准备计提情况

□适用 √不适用

其他说明：

□适用 √不适用

应收股利**(1). 应收股利**

□适用 √不适用

(2). 重要的账龄超过1年的应收股利

□适用 √不适用

(3). 坏账准备计提情况

□适用 √不适用

其他说明：

□适用 √不适用

其他应收款**(1). 按账龄披露**

√适用 □不适用

单位：元币种：人民币

账龄	期末账面余额
1年以内	
其中：1年以内分项	
1年以内	49,896,873.05
1年以内小计	49,896,873.05
3年以上	266,646.82
合计	50,163,519.87

(2). 按款项性质分类情况

√适用 □不适用

单位：元币种：人民币

款项性质	期末账面余额	期初账面余额
拆借款	32,551,957.57	10,095,754.72
赵选民股权转让款利息		974,842.43
押金保证金	266,646.82	316,646.82
应收暂付款	17,344,915.48	
合计	50,163,519.87	11,387,243.97

(3). 坏账准备计提情况

√适用 □不适用

单位：元币种：人民币

坏账准备	第一阶段	第二阶段	第三阶段	合计
	未来12个月预期信用损失	整个存续期预期信用损失(未发生信用减值)	整个存续期预期信用损失(已发生信用减值)	
2020年1月1日余额	553,529.86		291,646.82	845,176.68
2020年1月1日余额在本期				
--转入第二阶段				
--转入第三阶段				
--转回第二阶段				
--转回第一阶段				
本期计提	1,941,313.79		-25,000.00	1,916,313.79
本期转回				
本期转销				
本期核销				
其他变动				
2020年12月31日余额	2,494,843.65		266,646.82	2,761,490.47

对本期发生损失准备变动的其他应收款账面余额显著变动的情况说明：

□适用 √不适用

本期坏账准备计提金额以及评估金融工具的信用风险是否显著增加的采用依据：

□适用 √不适用

(4). 坏账准备的情况

√适用 □不适用

单位：元币种：人民币

类别	期初余额	本期变动金额				期末余额
		计提	收回或转回	转销或核销	其他变动	
坏账准备	845,176.68	1,916,313.79				2,761,490.47
合计	845,176.68	1,916,313.79				2,761,490.47

其中本期坏账准备转回或收回金额重要的：

适用 不适用

(5). 本期实际核销的其他应收款情况

适用 不适用

(6). 按欠款方归集的期末余额前五名的其他应收款情况

适用 不适用

单位：元币种：人民币

单位名称	款项的性质	期末余额	账龄	占其他应收款期末余额合计数的比例(%)	坏账准备期末余额
鄂州二医院有限公司	拆借款	32,551,957.57	1年以内	64.89	1,627,597.88
德玛克(长兴)自动化系统有限公司	应收暂付款	16,460,000.00	1年以内	32.81	823,000.00
台州市黄岩区财政局	应收暂付款	820,334.00	1年以内	1.64	41,016.70
台州市黄岩区财政局	押金保证金	266,646.82	3年以上	0.53	266,646.82
代扣代缴住房公积金款项	应收暂付款	64,581.48	1年以内	0.13	3,229.07
合计	/	50,163,519.87	/	100.00	2,761,490.47

(7). 涉及政府补助的应收款项

适用 不适用

(8). 因金融资产转移而终止确认的其他应收款

适用 不适用

(9). 转移其他应收款且继续涉入形成的资产、负债金额

适用 不适用

其他说明：

适用 不适用

3、长期股权投资

适用 不适用

单位：元币种：人民币

项目	期末余额			期初余额		
	账面余额	减值准备	账面价值	账面余额	减值准备	账面价值
对子公司投资	657,425,440.76	132,282,206.06	525,143,234.70	657,425,440.76	99,571,648.29	557,853,792.47
合计	657,425,440.76	132,282,206.06	525,143,234.70	657,425,440.76	99,571,648.29	557,853,792.47

(1). 对子公司投资

适用 不适用

单位：元币种：人民币

被投资单位	期初余额	本期增加	本期减少	期末余额	本期计提减值准备	减值准备期末余额
浙江济民堂医药贸易有限公司	30,845,648.29			30,845,648.29		30,845,648.29
台州市聚瑞塑胶科技有限公司	1,000,000.00			1,000,000.00		
聚民生物科技有限公司	35,000,000.00			35,000,000.00		
海南济民博鳌国际医院有限公司	102,000,000.00			102,000,000.00		
LINEAR CHEMICALS S. L. U,	29,829,792.47			29,829,792.47		
鄂州二医院有限公司	344,000,000.00			344,000,000.00		36,800,000.00
郅城新友谊医院有限公司	114,750,000.00			114,750,000.00	32,710,557.77	64,636,557.77
上海铭迦医院管理有限公司						
上海铭迦生物科技有限公司						
合计	657,425,440.76			657,425,440.76	32,710,557.77	132,282,206.06

(2). 对联营、合营企业投资

□适用 √不适用

4、营业收入和营业成本

(1). 营业收入和营业成本情况

√适用 □不适用

单位：元币种：人民币

项目	本期发生额		上期发生额	
	收入	成本	收入	成本
主营业务	176,493,866.45	135,972,041.28	201,995,240.45	159,433,738.09
其他业务	8,272,921.86	8,102,162.57	2,070,676.66	1,172,478.07
合计	184,766,788.31	144,074,203.85	204,065,917.11	160,606,216.16

(2). 合同产生的收入的情况

适用 不适用

(3). 履约义务的说明

适用 不适用

(4). 分摊至剩余履约义务的说明

适用 不适用

5、投资收益

适用 不适用

单位：元币种：人民币

项目	本期发生额	上期发生额
处置长期股权投资产生的投资收益		6,946,500.00
子公司分红	21,120,000.00	25,000,000.00
资金拆借款利息	1,961,674.52	7,082,767.76
合计	23,081,674.52	39,029,267.76

6、其他

适用 不适用

十七、 补充资料

1、 当期非经常性损益明细表

适用 不适用

单位：元 币种：人民币

项目	金额	说明
非流动资产处置损益	-329,015.02	
计入当期损益的政府补助（与企业业务密切相关，按照国家统一标准定额或定量享受的政府补助除外）	5,576,000.74	
计入当期损益的对非金融企业收取的资金占用费	1,226,415.07	
除同公司正常经营业务相关的有效套期保值业务外，持有交易性金融资产、衍生金融资产、交易性金融负债、衍生金融负债产生的公允价值变动损益，以及处置交易性金融资产、衍生金融资产、交易性金融负债、衍生金融负债和其他债权投资取得的投资收益	-5,823,864.64	
除上述各项之外的其他营业外收入和支出	-25,702,921.26	
其他符合非经常性损益定义的损益项目	17,499.81	
所得税影响额	4,715,354.65	
少数股东权益影响额	4,225,300.78	
合计	-16,095,229.87	

对公司根据《公开发行证券的公司信息披露解释性公告第1号——非经常性损益》定义界定的非经常性损益项目，以及把《公开发行证券的公司信息披露解释性公告第1号——非经常性损益》中列举的非经常性损益项目界定为经常性损益的项目，应说明原因。

适用 不适用

2、净资产收益率及每股收益

√适用 □不适用

报告期利润	加权平均净资产 收益率（%）	每股收益	
		基本每股收益	稀释每股收益
归属于公司普通股股东的净利润	0.74	0.02	0.02
扣除非经常性损益后归属于公司普通股股东的净利润	2.59	0.07	0.07

3、境内外会计准则下会计数据差异

□适用 √不适用

4、其他

□适用 √不适用

第十二节 备查文件目录

备查文件目录	载有法定代表人、主管会计工作负责人、会计机构负责人签名并盖章的财务报表。
备查文件目录	载有会计师事务所盖章、注册会计师签名并盖章的审计报告原件。
备查文件目录	报告期内在中国证监会指定报纸上公开披露过的所有公司文件的正本及公告的原稿。

董事长：李丽莎

董事会批准报送日期：2021 年 4 月 29 日

修订信息

适用 不适用