

西安国际医学投资股份有限公司

2021 年年度报告



2022 年 04 月 28 日

## 第一节 重要提示、目录和释义

公司董事会、监事会及董事、监事、高级管理人员保证年度报告内容的真实、准确、完整，不存在虚假记载、误导性陈述或重大遗漏，并承担个别和连带的法律责任。

公司负责人史今、主管会计工作负责人王亚星及会计机构负责人(会计主管人员)卫子奇声明：保证本年度报告中财务报告的真实、准确、完整。

所有董事均已出席了审议本报告的董事会会议。

本年度报告涉及的未来计划、发展战略等前瞻性陈述，不构成公司对投资者的实质性承诺，请投资者注意投资风险。《证券时报》《中国证券报》《上海证券报》《证券日报》和巨潮资讯网（<http://www.cninfo.com.cn>）为本公司指定的信息披露媒体，本公司所发布信息均以上述媒体刊登的为准，敬请投资者注意投资风险。

公司在本报告第三节“管理层讨论与分析”中“十一、公司未来发展的展望”部分，详细描述了公司经营中可能存在的风险及应对措施，敬请投资者关注相关内容。

公司计划不派发现金红利，不送红股，不以公积金转增股本。

## 目 录

第一节 重要提示、目录和释义 .....	错误！未定义书签。
第二节 公司简介和主要财务指标 .....	6
第三节 管理层讨论与分析 .....	10
第四节 公司治理.....	35
第五节 环境和社会责任 .....	52
第六节 重要事项.....	56
第七节 股份变动及股东情况 .....	76
第八节 优先股相关情况 .....	84
第九节 债券相关情况 .....	85
第十节 财务报告.....	86

## 备查文件目录

下列文件备置于公司总部，以供股东和有关管理部门查阅：

- 1.载有董事长亲笔签署的 2021 年年度报告正本。
- 2.载有公司法定代表人、财务总监、会计机构负责人签名并盖章的 2021 年度会计报表。
- 3.载有会计师事务所盖章、注册会计师签名并盖章的 2021 年度审计报告原件。
- 4.报告期内在中国证监会指定网站上公开披露过的所有公司文件的正本及公告的原稿。

西安国际医学投资股份有限公司

董事长 史 今

二〇二二年四月二十八日

## 释义

释义项	指	释义内容
证监会、中国证监会	指	中国证券监督管理委员会
深交所	指	深圳证券交易所
公司、本公司、集团、本集团、国际医学	指	西安国际医学投资股份有限公司
世纪新元	指	陕西世纪新元商业管理有限公司
阿里健康	指	阿里健康科技（中国）有限公司
妙佑医疗	指	妙佑医疗国际（Mayo Clinic）
高新医院、西安高新医院	指	西安高新医院有限公司
国际医学中心、西安国际医学中心医院	指	西安国际医学中心有限公司
商洛医院、商洛国际医学中心医院	指	商洛国际医学中心医院有限公司
康复医院、西安国际康复医学中心医院	指	西安国际康复医学中心有限公司
《公司法》	指	《中华人民共和国公司法》
《证券法》	指	《中华人民共和国证券法》
《公司章程》	指	《西安国际医学投资股份有限公司章程》
报告期、本报告期	指	2021 年度

## 第二节 公司简介和主要财务指标

### 一、公司信息

股票简称	国际医学	股票代码	000516
股票上市证券交易所	深圳证券交易所		
公司的中文名称	西安国际医学投资股份有限公司		
公司的中文简称	国际医学		
公司的外文名称（如有）	XI'AN INTERNATIONAL MEDICAL INVESTMENT COMPANY LIMITED		
公司的外文名称缩写（如有）	IMIC		
公司的法定代表人	史今		
注册地址	陕西省西安市高新区团结南路 16 号保障楼 5 层		
注册地址的邮政编码	710075		
公司注册地址历史变更情况	1996 年 12 月公司首次工商登记注册地址为西安市东大街解放市场 6 号，2017 年 1 月公司注册地址变更为陕西省西安市高新区团结南路 16 号保障楼 5 层		
办公地址	西安市高新区西太路 777 号西安国际医学中心医院保障楼		
办公地址的邮政编码	710100		
公司网址	<a href="http://www.000516.cn">http://www.000516.cn</a>		
电子信箱	IMIC@000516.cn		

### 二、联系人和联系方式

	董事会秘书	证券事务代表
姓名	丁震	杜睿男
联系地址	西安市高新区西太路 777 号西安国际医学中心医院保障楼	西安市高新区西太路 777 号西安国际医学中心医院保障楼
电话	029-88330516	029-88330516
传真	029-88330170	029-88330170
电子信箱	IMIR@000516.cn	IMIR@000516.cn

### 三、信息披露及备置地点

公司披露年度报告的证券交易所网站	深圳证券交易所 <a href="http://www.szse.cn">http://www.szse.cn</a>
公司披露年度报告的媒体名称及网址	《证券时报》《中国证券报》《上海证券报》《证券日报》和巨潮资讯网（ <a href="http://www.cninfo.com.cn">www.cninfo.com.cn</a> ）

公司年度报告备置地点	西安市高新区西太路 777 号西安国际医学中心医院保障楼三层公司证券管理部
------------	---------------------------------------

#### 四、注册变更情况

组织机构代码	9161010322061133XP
公司上市以来主营业务的变化情况(如有)	自 1993 年公司上市以来,百货零售一直是公司的主营业务,2011 年公司全资收购西安高新医院有限公司,公司主营业务变更为医疗服务和百货零售。2018 年,公司将全资子公司开元商业有限公司 100%股权出售给银泰百货有限公司,剥离百货零售业务资产后,公司成功实现整体业务战略转型,公司主营业务为大健康医疗服务和现代医学技术转化应用。
历次控股股东的变更情况(如有)	1993 年 8 月公司上市时,第一大股东为西安市国有资产管理局,实际控制人为西安市国有资产管理局。2002 年 5 月西安高新医院有限公司受让公司第二大股东深圳市赛快投资发展有限公司持有的公司 17.54%股权,成为公司第二大股东;2003 年 12 月,西安高新医院有限公司受让陕西精诚投资有限公司和西安华融科技有限公司持有的本公司合计 5.57%股权,合计持有公司总股本的 23.11%,成为本公司控股股东。西安高新医院有限公司于 2009 年进行了分立,并更名为陕西世纪新元商业管理有限公司。

#### 五、其他有关资料

公司聘请的会计师事务所

会计师事务所名称	中审亚太会计师事务所(特殊普通合伙)
会计师事务所办公地址	北京市海淀区复兴路 47 号天行建商务大厦 20 层 2206
签字会计师姓名	王锋革、孙有航

公司聘请的报告期内履行持续督导职责的保荐机构

适用  不适用

保荐机构名称	保荐机构办公地址	保荐代表人姓名	持续督导期间
中信建投证券股份有限公司	上海市浦东南路 528 号上海证券大厦北塔 2203 室	刘海彬、魏乃平	自公司 2021 年非公开发行股票上市当年剩余时间及其后 1 个完整会计年度。

公司聘请的报告期内履行持续督导职责的财务顾问

适用  不适用

#### 六、主要会计数据和财务指标

公司是否需追溯调整或重述以前年度会计数据

是  否

	2021 年	2020 年	本年比上年增减	2019 年
营业收入(元)	2,921,127,110.49	1,606,986,016.51	81.78%	990,952,681.25

归属于上市公司股东的净利润 (元)	-822,169,217.83	45,360,469.97	-1,912.52%	-403,930,095.11
归属于上市公司股东的扣除非 经常性损益的净利润(元)	-751,278,828.82	-648,472,320.80	-15.85%	-468,766,710.35
经营活动产生的现金流量净额 (元)	456,338,668.29	41,329,510.62	1,004.15%	-34,324,017.47
基本每股收益(元/股)	-0.37	0.02	-1,950.00%	-0.21
稀释每股收益(元/股)	-0.37	0.02	-1,950.00%	-0.21
加权平均净资产收益率	-14.77%	0.91%	-15.68%	-7.48%
	2021 年末	2020 年末	本年末比上年末增减	2019 年末
总资产(元)	13,320,275,545.11	12,124,407,681.43	9.86%	10,031,088,456.30
归属于上市公司股东的净资产 (元)	5,325,517,348.40	5,000,813,442.21	6.49%	4,955,575,505.10

公司最近三个会计年度扣除非经常性损益前后净利润孰低者均为负值，且最近一年审计报告显示公司持续经营能力存在不确定性

是  否

扣除非经常损益前后的净利润孰低者为负值

是  否

项目	2021 年	2020 年	备注
营业收入(元)	2,921,127,110.49	1,606,986,016.51	医疗业、软件和信息技术服务业、商品流通业及其他社会服务业收入
营业收入扣除金额(元)	28,688,352.54	13,987,244.86	软件和信息技术服务业、商品流通收入、租赁业及正常经营之外的其他业务收入
营业收入扣除后金额(元)	2,892,438,757.95	1,592,998,771.65	医疗业收入

## 七、境内外会计准则下会计数据差异

### 1、同时按照国际会计准则与按照中国会计准则披露的财务报告中净利润和净资产差异情况

适用  不适用

公司报告期不存在按照国际会计准则与按照中国会计准则披露的财务报告中净利润和净资产差异情况。

### 2、同时按照境外会计准则与按照中国会计准则披露的财务报告中净利润和净资产差异情况

适用  不适用

公司报告期不存在按照境外会计准则与按照中国会计准则披露的财务报告中净利润和净资产差异情况。

## 八、分季度主要财务指标

单位：元



	第一季度	第二季度	第三季度	第四季度
营业收入	632,244,259.12	674,113,232.95	742,242,389.17	872,527,229.25
归属于上市公司股东的净利润	-183,074,645.82	-176,813,037.56	-225,030,976.63	-237,250,557.82
归属于上市公司股东的扣除非经常性损益的净利润	-130,392,184.42	-162,636,340.19	-207,303,288.89	-250,947,015.32
经营活动产生的现金流量净额	66,349,139.44	11,400,315.06	81,641,921.73	296,947,292.06

上述财务指标或其加总数是否与公司已披露季度报告、半年度报告相关财务指标存在重大差异

是  否

## 九、非经常性损益项目及金额

适用  不适用

单位：元

项目	2021 年金额	2020 年金额	2019 年金额	说明
非流动资产处置损益（包括已计提资产减值准备的冲销部分）	-210,813.10	-302,742.62	-175,029.96	--
计入当期损益的政府补助（与公司正常经营业务密切相关，符合国家政策规定、按照一定标准定额或定量持续享受的政府补助除外）	8,382,010.52	40,696,137.44	1,186,382.58	--
委托他人投资或管理资产的损益	39,670,970.48	14,879,038.56	57,164,196.24	--
除同公司正常经营业务相关的有效套期保值业务外，持有交易性金融资产、交易性金融负债产生的公允价值变动损益，以及处置交易性金融资产交易性金融负债和可供出售金融资产取得的投资收益	-104,359,979.22	37,614,566.32	34,025,382.33	--
除上述各项之外的其他营业外收入和支出	-13,492,773.54	-517,997.52	-5,857,244.20	--
其他符合非经常性损益定义的损益项目		719,842,009.58		--
减：所得税影响额	-879.65	117,550,752.44	21,390,259.53	--
少数股东权益影响额（税后）	880,683.80	827,468.55	116,812.22	--
合计	-70,890,389.01	693,832,790.77	64,836,615.24	--

其他符合非经常性损益定义的损益项目的具体情况：

适用  不适用

公司不存在其他符合非经常性损益定义的损益项目的具体情况。

将《公开发行证券的公司信息披露解释性公告第 1 号——非经常性损益》中列举的非经常性损益项目界定为经常性损益项目的情况说明

适用  不适用

公司不存在将《公开发行证券的公司信息披露解释性公告第 1 号——非经常性损益》中列举的非经常性损益项目界定为经常性损益的项目的情形。

## 第三节 管理层讨论与分析

### 一、报告期内公司所处的行业情况

医疗服务需求作为人类的基本需求，是一个与人民生命和健康息息相关的产业，具有显著的刚性特征，所属行业带有抗周期的属性。改革开放以来，我国医疗卫生行业发展迅速，但医疗服务需求的增长速度显著高于医疗资源供给的增长速度。

#### 1、社会经济变化，推动医疗行业发展

近年来，随着社会进步，医疗保障制度的完善和人民生活水平的提高，居民的医疗消费需求进一步释放。居民收入的增加助推了消费升级的需求，使得居民在医疗方面的支出也相应增加，且增速长期位居各项支出增速前列，疾病早期预防、及时筛查、就诊、术后康复等医疗、保健需求显著提高。同时，医改全面推进，医疗保障制度、城市社区和农村卫生服务体系不断完善，为公司所处的医疗服务行业的发展提供了有力的保障。

2021年第七次全国人口普查数据显示，2020年中国60岁人口占比达到18.17%，同期新生儿数量却持续下滑，2020年中国新生儿数量为1200万，出生率为0.85%，为建国后最低水平。伴随出生率下降、预期寿命提升，我国人口老龄化趋势日益加剧，人口的结构性问题日益突出。同时，我国慢性病患者率已达23%，过去10年，平均每年新增慢性病例接近2倍。心脏病和恶性肿瘤病例增加了近1倍。慢性病、恶性肿瘤正成为威胁中国人健康的致命疾病！人口老龄化、慢性病发病趋势加剧显著提升医疗服务需求。

在消费扩容以及消费升级大潮下，居民健康观念、医疗消费理念的转变，主动医疗、保健医疗、美容医疗、康复医养等新兴服务需求增长，更注重服务体验的社会办医院越来越受到医疗消费者的关注和认可。从1997年开始，中共中央、国务院陆续颁布《中共中央、国务院关于卫生改革发展的决定》《关于加快发展社会办医的若干意见》《关于促进社会办医加快发展的若干政策措施》《促进健康产业高质量发展行动纲要（2019-2022年）》等一系列重大政策，鼓励和引导社会力量依法举办医疗卫生机构，支持社会办医在基本医疗保险定点、专科建设、等级评审、医疗卫生人员职称评定等方面享有与政府举办的医疗卫生机构同等的权利。为公司这样掌握优质医生资源，同时具备优秀的管理能力的民营医疗服务机构迎来了前所未有的发展机遇。

后疫情时代中国经济继续保持增长态势，全国统一大市场的建设，将带动内需潜力加快释放。但全球新冠肺炎疫情起伏反复，世界经济形势中不稳定不确定因素仍然很多。从需求侧看，我国公共卫生安全形势仍然复杂严峻，突发急性传染病传播速度快、波及范围广、影响和危害大，慢性病负担日益沉重且发病呈现年轻化趋势。随着人民生活水平不断提高和人口老龄化加速，人民群众健康需求和品质要求持续快速增长。从供给侧看，医疗卫生服务体系结构性问题依然存在。2021年是我国“十四五”规划的开局之年，公司也进入高质量发展的新阶段。目前我国优质医疗资源总量仍有不足，区域配置不均衡；未来我国医疗卫生体系仍需不断进行扩容下沉和结构升级，这一进程有望为医疗服务行业带来可观的需求增量。

#### 2、支持社会办医，营造良好发展环境

2021年3月13日，中央人民政府网公布《中华人民共和国国民经济和社会发展第十四个五年规划和2035年远景目标纲要》，作为指导中国今后5年及15年国民经济和社会发展的纲领性文件，再次强调要坚持基本医疗卫生事业公益属性，以提高医疗质量和效率为导向，以公立医疗机构为主体、非公立医疗机构为补充，扩大医疗服务资源供给，肯定了社会办医的重要地位。

#### 3、多项政策出台，公司医疗业务获益

面对医疗卫生行业新局面，国家各级政府坚持以人民健康为中心，推动医疗卫生体制改革不断走向深入，更多利长远、惠民生的政策陆续出台。

2021年6月10日，国家卫健委等八部委联合发布《打击非法医疗美容服务专项整治工作方案》，严禁任

何不具备法定条件的单位和个人开展医疗美容服务，严格规范医疗美容服务行为，促进中国医美行业保持健康可持续发展。此次整顿行动，既有利于保障消费者权益，又有助于推动医美产品和服务的规范升级。在医美安全性提升的基础上，正规产品和服务需求上升，能够提高行业集中度，改善行业竞争格局，推动头部公司经营业绩提升。

2021年6月16日，国家卫生健康委、国家发展改革委等八部委制定了《关于加快推进康复医疗工作发展的意见》。《意见》指出，康复医疗工作是卫生健康事业的重要组成部分，要以人民健康为中心，以社会需求为导向健全完善康复医疗服务体系，加强康复医疗专业队伍建设，提高康复医疗服务能力，推进康复医疗领域改革创新，加大支持保障力度。支持和引导社会力量举办规模化、连锁化康复医疗中心，推动康复医疗服务高质量发展。《意见》奠定了康复行业高速发展的基调，确认康复医疗的地位，康复医疗行业迎来发展新机遇。

2021年7月20日，国务院发布了《关于优化生育政策促进人口长期均衡发展的决定》，进一步落实三孩生育配套政策，规范人类辅助生殖技术应用，强化规划引领，严格技术审批，建设供需平衡、布局合理的人类辅助生殖技术服务体系。加强人类辅助生殖技术服务监管，严格规范相关技术应用。开展孕育能力提升专项攻关，规范不孕不育诊治服务。三孩生育政策全面放开，标志着中国人口发展即将进入新时期。“三胎”政策的落地，高龄人群的生育需求或将增加，我国未来辅助生殖需求有望进一步提升。

#### 4、公司所处的行业地位

在党和国家关于鼓励社会办医各项政策的大力支持下，公司深耕医疗健康行业20余年，积累了丰富的医院建设、运营、管理经验，探索出适合社会资本举办综合性医院的高效率运营管理模式，在医疗品牌、经营体制、人才团队、医教研协同等方面形成了独具特色的核心竞争力。公司拥有全球超大单体医院西安国际医学中心医院，全国首家社会办三甲医院西安高新医院，汇聚了中国中西部地区优质医疗专家资源以及同步国际先进水平的医疗设备，形成了提供全生命周期高水平医疗健康服务平台，品牌影响力与日俱增，已发展成为国内大型医疗健康集团之一。国际医学中心医院、高新医院于2021年12月与“世界最佳医院”排名第一的妙佑医疗国际签约，正式成为妙佑医疗联盟成员医院（Mayo Clinic Care Network Member），医疗服务与国际先进水平接轨。在实施“健康中国”战略及“十四五”深化医疗卫生改革，推动医疗卫生事业发展的历史契机下，在国家鼓励社会办医及医疗行业相关利好政策的支持下，公司医疗服务业务规模将持续增长，迎来重大发展机遇。

## 二、报告期内公司从事的主要业务

### （一）主要业务

公司以大健康医疗服务和现代医学技术转化应用为主业。目前，公司正在运营西安高新医院、西安国际医学中心医院、商洛国际医学中心医院等大型综合性医疗机构，同时正按三甲标准建设西安国际康复医学中心医院。在医疗领域，公司探索发展的“综合医疗+特色专科”创新业务模式，能够满足多层次、多样化的医疗需求，充分发挥了综合性医疗机构的协同效应，提供高水平普惠医疗服务，重点开展肿瘤、心脏、脑科、胸科、消化、骨科等高水平、高技术价值的复杂型医疗项目，完成多项国内首例、世界首例手术；公司在医美整形、辅助生殖、康复、妇儿、特需、质子治疗等特色专科业务板块也进行了积极布局，打造特色专科，契合居民消费升级趋势，以三甲医院规范化的医疗品质，拓展高附加值医疗市场。此外，公司积极开拓医联体合作网络，打造“互联网医疗”模式。公司聚焦主业，集医疗、教学、科研、健康管理、康复保健于一体，充分依托现有的三级甲等、国际JCI认证，加入妙佑医疗联盟的高水平医疗服务平台，提供高质量综合医疗服务，满足多样化医疗健康需求，持续扩大业务规模，促进内生增长，推进外延扩张，不断增强核心竞争力与持续盈利能力，公司正在打造行业领先的提供全生命周期医疗健康服务的健康管理集团。

自1998年西安高新医院筹建，2002年正式开诊，2009年西安高新医院获批成为中国第一家社会办医三

级甲等医院。2019年9月25日，国内建成的超大单体医院——西安国际医学中心医院开诊，2021年5月27日，通过国际JCI认证，医疗质量与国际接轨。2021年3月28日商洛国际医学中心医院新院区正式开诊，三大医疗服务院区全面投用，旗下医疗机构成为5所大学的附属、教学医院。公司经过持续的运营与发展，形成了中国综合医疗机构改革发展的创新模式。

报告期内，公司业务保持高速增长，呈现良好发展态势，公司旗下医院学科实力显著增强，知名度与日俱增，门急诊量180.98万人次，同比增长36.10%，住院量12.26万人次，同比增长64.24%。公司集中行业优势资源，加快主业发展，医疗服务业务规模快速增长。国际医学中心医院高分通过国际JCI认证，医院医疗质量和管理水平达到国际标准，品牌影响力不断提升，业务规模持续增长；商洛医院新院区投用，就医环境、医疗服务水平不断提升；国际医学中心医院、高新医院于2021年12月与“世界最佳医院”排名第一的妙佑医疗国际签约，正式成为妙佑医疗联盟成员医院（Mayo Clinic Care Network Member），医疗服务与国际先进水平接轨。随着三大院区全部投用，对公司构建全生命周期医疗健康服务平台具有里程碑意义，使公司形成了近万张床位的大规模服务能力，并随着就诊量和床位使用率的不断提高，经营业绩稳步增长的势头已经显现。同时，为进一步建立、健全公司长效激励机制，吸引和留住优秀人才，促进各学科业务的全面发展，报告期内，公司启动核心医疗骨干和管理团队股权激励计划，共授予544名激励对象35,279,116股限制性股票，为公司医疗主业的跨越增长凝聚动力。经过这一年的努力，公司及子公司受到各级政府部门、社会表彰，先后荣获“全球秦商高质量发展领军企业”、“2021数字化发展创新奖”、“投资者关系管理奖”、“A股机构调研热度榜50强”、“陕西医学发展创新奖”、“2021年陕西最具满意度医生及医疗团队”、“陕西医疗技术飞跃奖”、“陕西医疗管理卓越奖”等众多荣誉。作为深交所主板上市公司，先后被纳入富时罗素全球股票指数及MSCI中盘概念指数、标普道琼斯中国指数系列。



## （二）经营模式

### 1、创新的运营模式

作为在深交所主板上市大型医疗服务集团，公司主要运营以大型三甲综合性医院为主的医疗服务机构，形成了“一个集团+三大院区”战略构架和“综合医疗+特色专科”的经营模式。公司深耕医疗健康行业20余年，积累了丰富的建设、运营、管理大型三甲综合性医院的经验，形成了集团化管理，分院区运营，医教研一体，上下游协同，网络化合作，以市场需求为导向的大型综合性医院创新运营模式。

### 2、高水平综合医疗平台

公司始终坚持高质量发展理念，加强医疗质量管控，保障医疗服务品质，秉承“让患者有尊严的生活，让医者有尊严的工作”的价值观，为患者打造“家门口”的国际化医院。公司旗下医疗机构建立了完善的现代化企业制度和医疗技术、人力资源、财务管理、信息管理及专业培训等管理体系，拥有来自国内知名军地医疗机构的行业权威专家团队，同步国际的先进诊疗设备，万张床位的大体量服务规模，构建起以三甲综合医院、国际JCI认证医院及妙佑医疗联盟成员医院为主体的高水平综合医疗平台。旗下高新医院经过19年发展，探索出适合综合性医院的高效率运营管理模式，被业内称之为“高新模式”。通过集团总部管理赋能，统一各院区采购流程、财务管理和运维保障，持续做好成本管控，提升医疗服务质效。

### 3、多样化特色专科板块

公司旗下大型医疗机构，针对医疗服务市场需求，设置了脑科、心血管、消化、胸科、肿瘤、血液病、骨科等大型专科医院，并布局了整形美容、辅助生殖、康复、妇儿、特需、质子治疗等特色专科医院及中心。一是依托拥有的强劲医疗实力，打造大型优势专科，提升业务规模，满足服务需求；二是打造特色专科，契合居民消费升级趋势，以三甲医院规范化的医疗品质，拓展高附加值医疗市场。

公司旗下专业医疗美容机构西安国际医学中心整形医院作为集医学美容、教学、科研为一体的现代化医学美容整形医院，汇聚医学美容临床实践经验，融合国内外技术精髓，为广大医美需求客户提供符合国际医疗标准的服务。公司辅助生殖医学项目目前正在运行夫精人工授精业务，待获得卫生主管部门批复后将启动IVF业务，该中心具备每年4万例IVF周期运行能力，将成为国内规模最大的生殖医学中心之一。按照国际JCI认证标准和国家三级甲等综合医院标准规划建设西安国际康复医学中心医院是一所集医疗、科研、教学、培训、康复于一体的全球超大规模专业康复医学中心，打造临床、康复一体化医疗服务模式，投用后将极大满足患者需求，有效填补市场空白。

### 4、开拓合作医联体网络

在构建分级诊疗体系方面，公司正依托健康中国战略，积极发力健康产业，充分利用现有优质医疗资源，积极拓展分级诊疗网点，全力打造新型医联体，扩大医疗服务业务规模。一是由旗下医院先后自主设立了西安蓝博社区卫生服务中心、三星、比亚迪医务站等，托管兵器工业204职工医院。二是与陕西省内的60余家基层医疗机构签署协议开展业务合作，并不断向中西部地区拓展基层合作医院网络，将优质医疗资源下沉到基层的同时，为更多的急危重症患者提供优质服务，加快构建立足西安，覆盖陕西，辐射中西部的医疗服务线下连锁网络。

### 5、打造互联网医疗网络

在互联网医院建设方面，公司持续推进“线上+线下”相结合的互联网医疗服务网络建设。公司充分利用互联网医院这一线上平台，提升院前、院中、院后的连续性便捷服务，提升患者就医体验，提升行业品牌影响力，将服务延伸到互联网医疗市场，积极促进实体医疗机构的诊疗业务。

### 6、医教研协同创新网络

公司深入开展与国际、国内知名医疗机构、医学院校的交流合作，引进国际先进技术和提升服务理念，建设优势学科、临床科研教学基地，加快科研创新，培养引入优秀人才，依托区域优质医疗资源，建立跨国跨地区的医疗合作机制，为广大患者提供高质量的医疗服务，满足不同患者差异化的就医需求。

### 三、核心竞争力分析

#### （1）医疗品牌优势

公司经营以三级甲等综合性医院为主体的医疗机构，公司旗下西安高新医院在陕西省内乃至全国享有较高的知名度与行业影响力。西安高新医院凭借其齐备的科室设置，高层次的专家与诊疗队伍，先进的医疗设备，成为全国第一家获批的社会资本兴办的三级甲等医院。旗下西安国际医学中心医院作为国内超大型单体医院，拥有中国中西部地区一流的软硬件实力，正处于业务快速发展期。公司的三大医疗服务院区完成布局，已发展成为国内大型上市医疗服务集团，成为中国资本市场综合医疗服务的标杆企业。

#### （2）经营体制及管理优势

公司在医院的运营与管理领域积累了丰富的成功经验，采用集团化管理，分院区经营的运营模式，旗下医疗机构建立了完善的现代化企业制度和专业的医疗技术、人力资源、财务管理、专业培训等管理体系，医院经过长期的创新发展，实现了技术、服务、管理水平的跨越。同时，在医院制度设计、成本控制、人员管理、激励机制等方面积累了丰富的经验，为公司专业化发展，为新增医疗服务机构的运营管理提供了强有力的保障。公司旗下医疗机构均实现医保覆盖，公司将以优质的医疗卫生服务和高效的运营管理服务患者回报社会。公司具备健全且运行良好的法人治理结构，已建立了健全的内部控制制度，能够有效保证公司运行的效率、提高公司的经营能力。

#### （3）人才团队优势

公司在多年的规范经营和不断发展中，聚集并培养了一大批优秀的、具有丰富医疗业务管理及临床诊疗经验的医疗专业人才队伍。公司旗下医院人才结构合理，优势突出，由自身培养和来自知名医疗机构、部队医院的“国之名医”、三级以上教授、国家突出贡献的中青年专家、享受政府特殊津贴专家等各学科带头人组成的专业高效的专家骨干团队是公司取得长远发展的重要保证。公司通过打造良好的人才培养、任用、评价、激励体系，努力营造人才辈出、人尽其才、才尽其用的良好环境，为企业未来发展提供强大支持。

#### （4）医教研协同优势

公司旗下医疗机构学科齐全，重点专科优势突出。作为高水平三级甲等综合性医院，公司旗下主要医疗机构各学科设置齐全，多个学科为国家、省、市级的重点和优势专科，是国家卫健委、国家药品监督管理局批准的干细胞临床试验机构、药物临床试验机构、质子放射治疗机构，也是西安交通大学、西北大学、陕西中医药大学、西安医学院附属医院、延安大学医学院教学医院和博士后工作站，每年承担大量临床教学、研究生教育和继续教育任务，并持续为公司发展培养输送专业人才。公司成立了由中科院院士领衔的生命科学研究院，在基因与干细胞领域展开临床研究。

公司积极搭建学术科研平台，每年发表大量专业学术论文，申报开展多项国家级、省市级科研项目，举办具有国内外行业影响力的专业学术会议。

#### （5）国际合作优势

“携手世界最佳，同步国际诊疗”，公司致力医疗健康产业，与海内外战略合作伙伴展开深度合作，共同推动中国大健康产业发展。以国际化视野擘画未来，通过与美国、英国、日本、德国、韩国等国家和地区的著名医疗服务机构、科技企业开展深度合作，同步国际先进医疗技术与服务，实施全人群、全生命周期医疗健康服务。

#### （6）资本整合优势

公司作为深交所主板上市公司，通过内部规范运作、完善公司治理，以专业为基础、以资本为纽带、以健康为目标，将充分借助资本市场的信息传播、资源配置功能，结合所处区域拥有的丰富、优质医疗资源与区位优势，通过产业基金等多种方式推动产业整合和优质医疗项目并购等资本运作，加快公司高质量发展。

## 四、主营业务分析

### 1、概述

#### 医疗服务主业经营情况

2021年，新冠肺炎疫情起伏反复，在党和政府的坚强领导下，医疗服务行业勇担责任、面临压力、迎接挑战。积极践行健康中国战略，全面加强疫情防控工作，已成为中国医疗行业发展的主要任务。随着医疗保障制度的完善和人民生活水平的提高，居民对高质量医疗消费的需求不断增长。普惠医疗市场不断扩大，在消费扩容以及消费升级大潮下，居民健康观念、医疗消费习惯转变，保健医疗、美容医疗、康复医养等需求也持续增长。同时，医改全面推进，医疗保障制度的完善、城乡多元卫生服务体系逐步建立，人口老龄化、慢性病发病趋势加剧为公司积极应对市场变化，抢抓机遇提供了发展的空间。

年度内，根据公司发展战略，在公司董事会和经营班子的坚强领导下，全体员工鼎力同心、拼搏进取，实现经营规模有效扩大，营业收入同比快速增长，社会品牌与影响力与日俱增。这一年，公司医疗服务主业进入快速发展的新阶段，西安高新医院在新的起点，实现各项业务快速发展，二期新医疗综合大楼已达到满负荷运营状态；西安国际医学中心医院高分通过国际最新版JCI认证，医疗质量与国际接轨；随着商洛国际医学中心医院新院区投用，该院就医环境、医疗服务水平不断提升。

具体业务方面，公司医疗服务主业在以下方面取得了新的成绩：

#### （1）西安高新医院

2021年，医院始终坚持以创新驱动引领高质量发展，以变革推动精细化管理，科技兴院、人才兴院，建设学习型医院、创新型医院。2021年，高新医院以综合医疗楼全面投用为契机，学科布局更加合理，品牌科室、专科医院特色逐步形成，科教研基础不断扎实，人文化关怀渗入服务。随着2021年底加入妙佑医疗联盟，医院综合实力、服务水平、服务环境、社会影响力节节攀升。

##### ①业务规模稳步增长

2021年，高新医院门急诊和住院量再创历史新高。

门急诊量103.10万人次，较去年同期增加10.06%；住院量5.01万人次，较去年同期增加47.14%；手术2.73万台次，较去年同期增长19.89%；体检6.64万人次，较去年同期增加10.13%；日最高门急诊4,218人次，日最高在院患者1,479人，各项重要医疗质量指标全部达标。

##### ②学科建设实力提升

呼吸与危重症医学科通过了国家级呼吸与危重症医学科规范化建设（PCCM）评审认证；药剂科获全国PCCM哮喘药学服务门诊（CWPC）认证；产科入选全省12家省级母婴安全优质服务单位；疼痛科获得准入，犬伤门诊通过验收；卒中中心、创伤中心通过省卫健委验收。成为国家神经系统疾病临床医学研究中心网络成员单位。干细胞临床研究进入实质性阶段。

开展第五批优秀医疗人才选拔，引进各领域专家6名，中高级职称人员67名、硕士及以上人员43名，护理人员352名。

##### ③2021年度临床科研成果

开展新技术51项，其中人工智能辅助治疗技术、激光角膜屈光手术获得陕西省限制类医疗技术备案。心血管内科开展了光学干涉断层扫描成像（OCT）技术及冠状动脉介入旋磨术；心脏大血管外科开展西北地区首例脑梗后微创左心耳夹闭术及二次复杂紫绀型先天性心脏病根治术；消化内科联合微创介入科成功完成胃底巨大静脉曲张B-RTO辅助内镜下组织胶治疗术；普外科完成首例腹腔镜直肠癌根治术+腹腔镜下肝转移癌射频消融术；胸外科独立完成了首例突下三孔胸腔镜胸腺肿瘤切除术；泌尿外科达芬奇手术机器人手术突破100台；眼科开展飞秒激光白内障手术等新技术，扩大了医院的影响力。

全年共申报各类科研项目18项，获批省市级科研项目6项；发表学术论文80篇，其中SCI10篇，核心期刊19篇，国家级及省级普刊53篇。

开展临床I期~IV期新药临床试验和医疗器械临床试验。心血管内科、消化内科、神经内科、血液内科、

呼吸内科、肾病学科、内分泌科、妇科、骨科、检验科等10余个专业完成备案，目前具备15个药物试验专业组和18个医疗器械专业组，2021年共承接新药临床试验31项，医疗器械临床试验5项。其中全球多中心项目2项、国内多中心项目34项。

#### ④ 落细落实常态化疫情防控措施

面对2021年底西安市严峻复杂的疫情防控形势，组织选派3批医疗队共175名医护人员驰援定点医院开展新冠肺炎医疗救治工作；分94批次共计2,857名医护人员，完成107.9余万人次的核酸检测工作；选派15批次共100人次医护人员，支援西安市公共卫生中心、新冠肺炎转运先锋队；组建4个病区，设置床位72张，抽调医务人员近81人成立专班，做好西安市风险人员省级定点医院有关专科患者的收治工作，圆满完成了疫情防控各项任务。

2021年度，西安高新医院实现收入115,214.84万元，较上年同期增长44.26%，净利润4,090.20万元，较上年同期下降32.58%。

### (2) 西安国际医学中心医院

2021年，西安国际医学中心医院能力建设稳步推进、成效突显。先后高分通过JCI国际认证，又成为妙佑医疗联盟成员医院，医疗实力显著提升，医保对接范围明显扩大，医疗数据增长显著、屡创新高，圆满完成了年度各项任务，也为2022年度各项工作的顺利开展打下了坚实的基础。

#### ① 医疗数据节节攀升

2021年，医院各项医疗数据增长迅猛。截止年底，门急诊量63.73万人次，同比增长130.40%；住院量6.25万人次，同比增长93.22%。住院患者中危重患者占32.81%；手术3.06万台次，同比增长207.86%。日最高门急诊3,104人次，日最高在院患者2,334人。

#### ② 人才队伍持续建强，学科建设再上新台阶

2021年引进各类人员671人，其中博、硕士112人，高级职称15人、中级职称25人。27人通过省、市卫健委卫生高级专业技术资格评审，聘用专业技术职务359人；认定西安市各类人才594人次。

新开营养科、心脏内科六病区、神经内科三病区、全科医学科、口腔科第二诊区。消化、麻醉、康复医学、妇科、重症医学、临床护理6个专业申报陕西省第三批临床重点专科；胸痛中心、卒中中心、创伤中心顺利通过省卫健委验收。

#### ③ 2021年度临床科研成果

获批国家结肠镜规范化培训项目优秀示范基地、国家冠心病介入培训基地；获批国家级、省级继续教育项目16项；发表SCI论文45篇，发表核心及统计源期刊217篇；主编、参编出版教材、专著、译著17部；获发明专利3项，实用新型专利124项；举办各类国际、国内学术会议99场次；专家团队中新增省级以上专业学会主委6名，副主委10名，现任省级及以上专业学会主委、副主委及常委252人，在国际学术组织担任职务5人，长江学者2人，享受国务院特殊津贴10人。

有序开展药物临床试验，备案呼吸内科、消化内科、神经内科、心血管内科、内分泌科、妇科、肿瘤科、血液科等8个专业，承接II、III、IV期药物临床试验。已受理项目57项，立项21项，其中全球多中心项目7项、国内多中心项目14项。

#### ④ 疫情防控成绩显著

2021年西安新冠疫情再次爆发，医院严把疫情防控流程，医疗工作有序开展，确保疫情期间人民群众正常就诊。针对新冠疫情下群众就医难的问题，医院安排100辆转运车24小时为患者提供便捷就医服务，为人民群众的生命安全和身体健康保驾护航。医院核酸采样队共出勤6,000余人次，完成核酸采样超330万人次。抽组了150人的新冠疫苗接种队，承接了7个社区及多个临时接种点的新冠疫苗接种和医疗救治保障任务，累计外出保障800余次，完成新冠疫苗院内接种12万余人次。

2021年度，西安国际医学中心医院实现收入164,388.57万元，较上年同期增长128.14%，净利润-54,008.65万元，较上年同期下降1,122.98%。

### (3) 商洛国际医学中心医院

2021年，医院紧扣“整体搬迁、全面开诊”中心工作，实现了从二级医院向三级综合医院的飞跃，二、



三级医院医保顺利对接，新增学科、优势专业齐头并进，蓬勃发展。

①业务规模稳步增长

2021年门诊量14.15万人次，同比增长21.63%；住院量1.00万人次，同比增长21.22%。

②内涵建设再上新台阶

CCU病房成立，多学科盆底康复室与家庭病床正式开诊。肿瘤放疗科的放疗专业、心脏病医院心脏外科、医疗美容科、高压氧治疗中心、精神科陆续开诊。现医院共开设临床科室41个，医技科室10个。

新生儿科开展首例无创呼吸机技术抢救早产儿；心血管内科自主开展冠状动脉造影及冠状动脉支架植入术及首例永久心脏起搏器植入术和髂静脉造影+支架植入术；呼吸科开展支气管镜镜下手术与治疗；神经外科开展首例颅底肿瘤切除手术；眼科二病区为高龄患者实施“左眼白内障超声乳化摘除+玻璃体切除+人工晶体植入+注气+电凝术”；肿瘤科开展立体定向放射治疗（SBRT）联合免疫治疗应用于晚期多发转移瘤；重症医学科成功开展CRRT血液净化治疗；消化内科开展消化内镜下早癌切除术；神经内科开展脑血管介入治疗等。

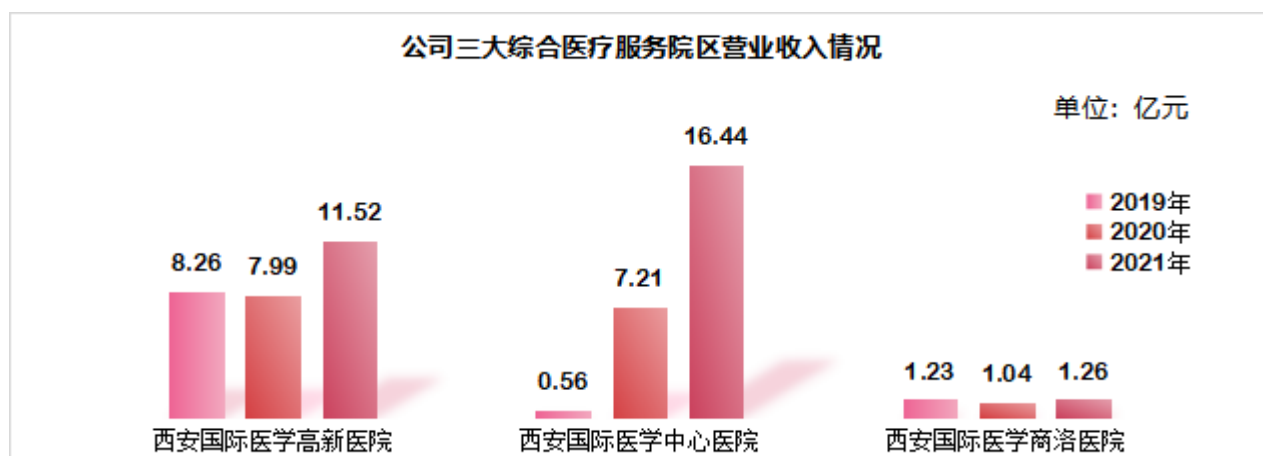
截止12月底，共招录入职员工324人，其中医生44人，副主任医师以上14人，医技36人，药剂8人，护士158人。

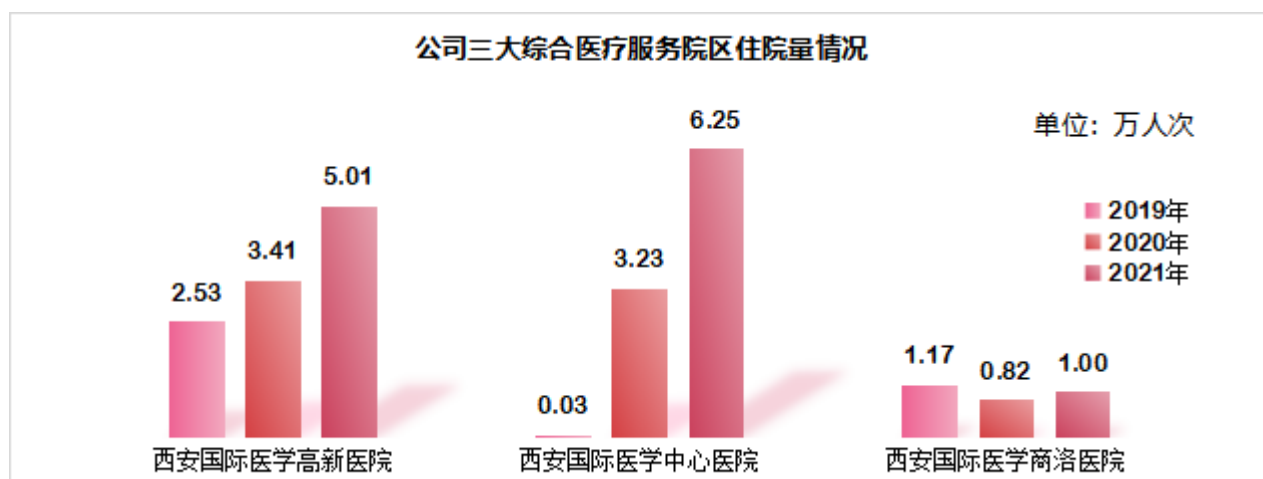
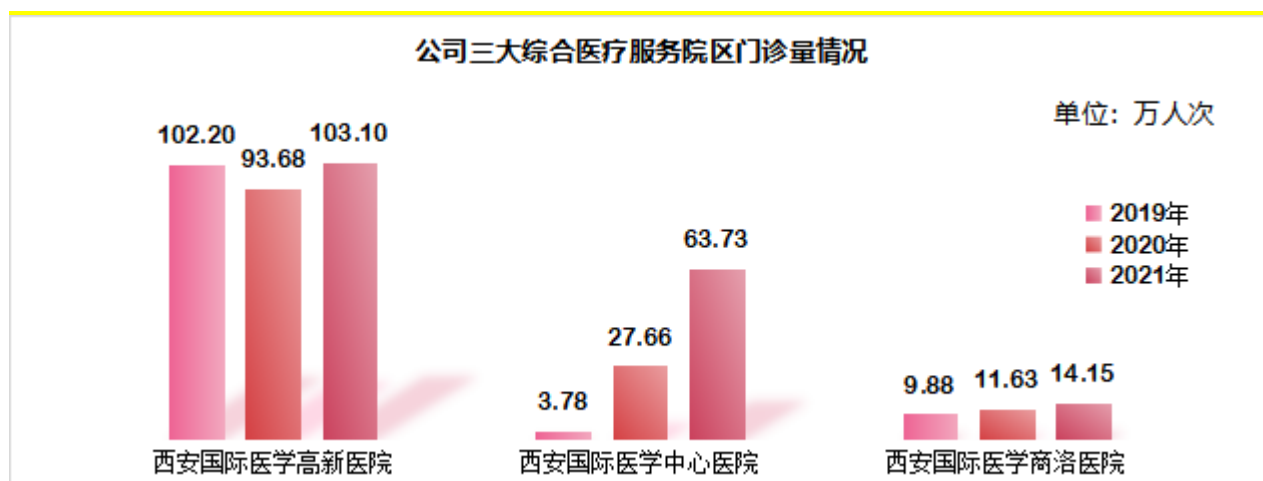
③持续做好疫情防控和扶贫工作

新冠病毒肺炎疫情发生以来，面对严峻的疫情防控形势，医院高度重视，严格依照商洛市卫健委的统一安排部署，全面统筹安排医院新冠肺炎防控工作。先后开展了针对社区、企业、学校、幼托机构、行政部门的核酸检测工作，2021年共采集核酸样本10万余份。西安新冠疫情爆发后，共派出151名工作人员驰援西安。

组织扶贫义诊5次，接诊1,500余人次，发放宣传材料3,000余份，发放价值12,000余元药品；参与市级“新冠疫苗接种救治”医疗保障工作，共计派出专业人员756人次。

2021年度，商洛国际医学中心医院实现收入12,560.65万元，较上年同期增长20.35%，净利润-17,047.96万元，较上年同期下降451.84%。





## 2、收入与成本

### (1) 营业收入构成

单位：元

	2021 年		2020 年		同比增减
	金额	占营业收入比重	金额	占营业收入比重	
营业收入合计	2,921,127,110.49	100%	1,606,986,016.51	100%	81.78%
分行业					
医疗业	2,892,438,757.95	99.02%	1,592,220,466.57	99.08%	81.66%
软件和信息技术服务业	5,641,845.47	0.19%	2,700,431.16	0.17%	108.92%
其他社会服务业	22,566,657.38	0.77%	11,701,854.47	0.73%	92.85%
商品流通业	479,849.69	0.02%	363,264.31	0.02%	32.09%

分产品					
	2,921,127,110.49		1,606,986,016.51		81.78%
分地区					
西安地区	2,795,520,633.91	95.70%	1,502,619,733.01	93.51%	86.04%
西安以外地区	125,606,476.58	4.30%	104,366,283.50	6.49%	20.35%
分销售模式					
	2,921,127,110.49		1,606,986,016.51		81.78%

## (2) 占公司营业收入或营业利润 10%以上的行业、产品、地区、销售模式的情况

√ 适用 □ 不适用

单位：元

	营业收入	营业成本	毛利率	营业收入比上年同期增减	营业成本比上年同期增减	毛利率比上年同期增减
分行业						
医疗业	2,892,438,757.95	2,868,196,779.58	0.84%	81.66%	64.39%	10.42%
分地区						
西安地区	2,795,520,633.91	2,676,077,010.25	4.27%	86.04%	62.09%	14.15%

公司主营业务数据统计口径在报告期发生调整的情况下，公司最近 1 年按报告期末口径调整后的主营业务数据

□ 适用 √ 不适用

## (3) 公司实物销售收入是否大于劳务收入

□ 是 √ 否

## (4) 公司已签订的重大销售合同、重大采购合同截至本报告期的履行情况

□ 适用 √ 不适用

## (5) 营业成本构成

行业分类

单位：元

行业分类	2021 年		2020 年		同比增减
	金额	占营业成本比重	金额	占营业成本比重	
医疗业	2,868,196,779.58	99.66%	1,744,742,967.80	99.42%	64.39%

软件和信息技术服务业	4,203,020.92	0.15%	2,331,586.66	0.13%	80.26%
其他社会服务业	4,837,048.71	0.17%	7,250,990.06	0.41%	-33.29%
商品流通业	477,407.12	0.02%	659,416.39	0.04%	-27.60%

说明

报告期内营业成本为2,877,714,256.33元，较上年同期增加63.97%。

#### (6) 报告期内合并范围是否发生变动

是  否

详见第十节 财务报告 八、合并范围的变更。

#### (7) 公司报告期内业务、产品或服务发生重大变化或调整有关情况

适用  不适用

#### (8) 主要销售客户和主要供应商情况

公司主要销售客户情况

适用  不适用

主要客户其他情况说明

适用  不适用

公司主要从事医疗服务业务，客户主要以个人为主且极为分散，无法准确统计前5名客户情况，但不存在高度依赖单一客户的情形。

公司主要供应商情况

前五名供应商合计采购金额（元）	796,745,115.27
前五名供应商合计采购金额占年度采购总额比例	59.66%
前五名供应商采购额中关联方采购额占年度采购总额比例	0.00%

公司前 5 名供应商资料

序号	供应商名称	采购额（元）	占年度采购总额比例
1	供应商 1	375,708,993.70	28.14%
2	供应商 2	261,094,361.01	19.55%
3	供应商 3	77,459,760.17	5.80%
4	供应商 4	50,902,138.55	3.81%
5	供应商 5	31,579,861.84	2.36%
合计	--	796,745,115.27	59.66%

主要供应商其他情况说明

适用  不适用

公司前五名供应商与公司不存在关联关系，公司董事、监事、高级管理人员、公司控股股东、实际控制人和其他关联方在主要供应商中未直接或间接拥有权益。

### 3、费用

单位：元

	2021 年	2020 年	同比增减	重大变动说明
销售费用	43,316,265.79	10,021,497.55	332.23%	主要原因是报告期内子公司广告宣传费增加影响所致。
管理费用	626,633,758.12	454,650,000.42	37.83%	主要原因是报告期内公司股权激励费用增加影响所致。
财务费用	176,416,759.13	151,740,639.69	16.26%	—
研发费用	12,795,886.98	9,692,879.90	32.01%	主要原因是报告期内子公司研发人员薪酬增加影响所致。

### 4、研发投入

适用  不适用

### 5、现金流

单位：元

项目	2021 年	2020 年	同比增减
经营活动现金流入小计	3,011,615,661.29	1,651,998,471.54	82.30%
经营活动现金流出小计	2,555,276,993.00	1,610,668,960.92	58.65%
经营活动产生的现金流量净额	456,338,668.29	41,329,510.62	1,004.15%
投资活动现金流入小计	4,003,117,309.60	2,074,501,232.23	92.97%
投资活动现金流出小计	5,202,816,329.53	3,178,789,336.14	63.67%
投资活动产生的现金流量净额	-1,199,699,019.93	-1,104,288,103.91	-8.64%
筹资活动现金流入小计	2,451,826,691.05	1,472,239,700.02	66.54%
筹资活动现金流出小计	1,148,314,133.38	535,297,483.47	114.52%
筹资活动产生的现金流量净额	1,303,512,557.67	936,942,216.55	39.12%
现金及现金等价物净增加额	560,152,206.03	-126,060,896.74	544.35%

相关数据同比发生重大变动的主要影响因素说明

适用  不适用

1.经营活动产生的现金流量净额较上年同期增加1,004.15%，主要原因是子公司西安国际医学中心有限公司及高新医院有限公司报告期内销售商品、提供劳务收到的现金增加影响所致；

2.筹资活动产生的现金流量净额较上年同期增加39.12%，主要原因是本报告期内非公开发行收到现金增加影响所致；

3.现金及现金等价物净增加额较上年同期增加544.35%，主要原因是本报告期内筹资活动现金流入增加影响所致。

报告期内公司经营活动产生的现金净流量与本年度净利润存在重大差异的原因说明

√ 适用 □ 不适用

1. 报告期内固定资产折旧对净利润的影响为52,828.80万元；
2. 报告期内公允价值变动损失对净利润的影响为10,436.00万元；
3. 报告期内经营性应付项目的增加对净利润的影响为48,685.11万元；
4. 报告期内股权激励产生的费用对净利润的影响为13,588.91万元。

以上金额不涉及现金净流量变动。

## 五、非主营业务分析

√ 适用 □ 不适用

单位：元

	金额	占利润总额比例	形成原因说明	是否具有可持续性
投资收益	39,062,739.65	4.25%	主要原因是公司交易性金融资产及理财产品在持有期产生投资收益影响所致。	否
公允价值变动损益	-104,359,979.22	11.35%	主要原因是公司报告期内交易性金融资产在持有期间公允价值变动产生的损失影响所致。	否
营业外收入	1,337,932.28	0.15%	主要原因是公司报告期内获得捐赠影响所致。	否
营业外支出	14,830,705.82	1.61%	主要原因是公司报告期内对外捐赠影响所致。	否

## 六、资产及负债状况分析

### 1、资产构成重大变动情况

单位：元

	2021 年末		2021 年初		比重增减	重大变动说明
	金额	占总资产比例	金额	占总资产比例		
货币资金	1,519,625,597.33	11.41%	1,036,746,764.16	8.55%	2.86%	—
应收账款	365,883,073.06	2.75%	260,127,749.73	2.15%	0.60%	—
存货	84,077,981.90	0.63%	57,445,774.17	0.47%	0.16%	—
投资性房地产	30,275,409.79	0.23%	11,027,325.68	0.09%	0.14%	—

长期股权投资	54,392,746.67	0.41%	5,665,524.65	0.05%	0.36%	—
固定资产	7,611,923,336.54	57.15%	6,229,045,269.32	51.38%	5.77%	—
在建工程	1,819,983,595.98	13.66%	2,270,005,107.34	18.72%	-5.06%	—
短期借款	225,840,472.52	1.70%	410,332,748.96	3.38%	-1.68%	—
合同负债	157,972,009.45	1.19%	110,478,596.73	0.91%	0.28%	—
长期借款	4,452,287,238.99	33.42%	3,905,874,613.61	32.21%	1.21%	—

境外资产占比较高

适用  不适用

## 2、以公允价值计量的资产和负债

适用  不适用

单位：元

项目	期初数	本期公允价值变动损益	计入权益的累计公允价值变动	本期计提的减值	本期购买金额	本期出售金额	其他变动	期末数
金融资产								
1.交易性金融资产（不含衍生金融资产）	736,617.70 3.28	-104,359.97 9.22			3,493,000.00 00.00		-3,581.68 5,616.44	543,572.10 07.62
金融资产小计	736,617.70 3.28	-104,359.97 9.22			3,493,000.00 00.00		-3,581.68 5,616.44	543,572.10 07.62
上述合计	736,617.70 3.28	-104,359.97 9.22			3,493,000.00 00.00		-3,581.68 5,616.44	543,572.10 07.62
金融负债	0.00							0.00

其他变动的内容

本报告期内收回理财产品3,580,000,000.00元，收回年初计提理财产品收益1,685,616.44元。

报告期内公司主要资产计量属性是否发生重大变化

是  否

## 3、截至报告期末的资产权利受限情况

无

## 七、投资状况分析

### 1、总体情况

适用  不适用

报告期投资额（元）	上年同期投资额（元）	变动幅度
181,000,000.00	211,947,552.40	-14.60%

### 2、报告期内获取的重大的股权投资情况

适用  不适用

### 3、报告期内正在进行的重大的非股权投资情况

适用  不适用

### 4、金融资产投资

#### （1）证券投资情况

适用  不适用

公司报告期不存在证券投资。

#### （2）衍生品投资情况

适用  不适用

公司报告期不存在衍生品投资。

### 5、募集资金使用情况

适用  不适用

#### （1）募集资金总体使用情况

适用  不适用

单位：万元

募集年份	募集方式	募集资金总额	本期已使用募集资金总额	已累计使用募集资金总额	报告期内变更用途的募集资金总额	累计变更用途的募集资金总额	累计变更用途的募集资金总额比例	尚未使用募集资金总额	尚未使用募集资金用途及去向	闲置两年以上募集资金金额
2020年	非公开发行	99,999.99	99,353.04	99,353.04	0	0	0.00%	0	不适用	0



合计	--	99,999.9 9	99,353.0 4	99,353.0 4	0	0	0.00%	0	--	0
----	----	---------------	---------------	---------------	---	---	-------	---	----	---

## 募集资金总体使用情况说明

经中国证券监督管理委员会《关于核准西安国际医学投资股份有限公司非公开发行股票的批复》（证监许可[2020]2954号）核准，公司向特定投资者非公开发行股票 304,878,048 股，发行价格为 3.28 元/股，募集资金总额为 999,999,997.44 元，扣除不含税发行费用 6,655,545.33 元后，募集资金净额为 993,344,452.11 元。上述募集资金到位情况已经希格玛会计师事务所（特殊普通合伙）审验，并于 2021 年 1 月 22 日出具了希会验字（2021）0006 号《验资报告》。

根据公司非公开发行股票方案的承诺，本次非公开发行股票募集资金将全部用于补充流动资金和偿还银行贷款。全部募集资金 993,344,452.11 元已于 2021 年 1 月 21 日存放于公司在银行开设的募集资金专户内。报告期内公司已将募集资金专项账户中的募集资金全部转入公司自有资金账户用于补充流动资金和偿还银行贷款，该募集资金专项账户不再使用，并于 2021 年 3 月 2 日将该募集资金专项账户注销。

## (2) 募集资金承诺项目情况

√ 适用 □ 不适用

单位：万元

承诺投资项目和超募资金投向	是否已变更项目(含部分变更)	募集资金承诺投资总额	调整后投资总额(1)	本报告期投入金额	截至期末累计投入金额(2)	截至期末投资进度(3)=(2)/(1)	项目达到预定可使用状态日期	本报告期实现的效益	是否达到预计效益	项目可行性是否发生重大变化
承诺投资项目										
补充流动资金和偿还银行贷款	否	99,334.45	99,334.45	99,353.04	99,353.04	100.02%	--	0	不适用	否
承诺投资项目小计	--	99,334.45	99,334.45	99,353.04	99,353.04	--	--	0	--	--
超募资金投向										
不适用										
合计	--	99,334.45	99,334.45	99,353.04	99,353.04	--	--	0	--	--
未达到计划进度或预计收益的情况和原因（分具体项目）	不适用									
项目可行性发生重大变化的情况说明	否									
超募资金的金额、用途及使用进展情况	不适用									
募集资金投资项目实施地点变更情况	不适用									

募集资金投资项目实施方式调整情况	不适用
募集资金投资项目先期投入及置换情况	不适用
用闲置募集资金暂时补充流动资金情况	不适用
项目实施出现募集资金结余的金额及原因	不适用
尚未使用的募集资金用途及去向	不适用
募集资金使用及披露中存在的问题或其他情况	不适用

### (3) 募集资金变更项目情况

适用  不适用

公司报告期不存在募集资金变更项目情况。

## 八、重大资产和股权出售

### 1、出售重大资产情况

适用  不适用

公司报告期末未出售重大资产。

### 2、出售重大股权情况

适用  不适用

## 九、主要控股参股公司分析

适用  不适用

主要子公司及对公司净利润影响达 10%以上的参股公司情况

单位：元

公司名称	公司类型	主要业务	注册资本	总资产	净资产	营业收入	营业利润	净利润
------	------	------	------	-----	-----	------	------	-----

西安高新医院有限公司	子公司	医疗服务	300,000,000	2,172,166,906.47	1,017,818,068.24	1,152,148,360.73	49,493,289.21	40,901,957.85
西安国际医学中心有限公司	子公司	医疗服务	1,000,000,000	5,517,797,313.12	1,020,119,139.96	1,643,885,673.29	-607,742,097.19	-540,086,498.64
商洛国际医学中心医院有限公司	子公司	医疗服务	500,000,000	1,838,074,185.57	285,201,444.90	125,606,476.58	-168,993,153.08	-170,479,639.96

报告期内取得和处置子公司的情况

√ 适用 □ 不适用

公司名称	报告期内取得和处置子公司方式	对整体生产经营和业绩的影响
海南圆梦健康管理有限公司	新设	有助于增强公司的核心竞争力和可持续发展能力。该项投资短期内不会对公司的利润带来重大影响。
西安国际医学胸科医院有限公司	新设	有助于增强公司的核心竞争力和可持续发展能力。该项投资短期内不会对公司的利润带来重大影响。
西安国际医学消化病医院有限公司	新设	有助于增强公司的核心竞争力和可持续发展能力。该项投资短期内不会对公司的利润带来重大影响。
西安国际医学妇科医院有限公司	新设	有助于增强公司的核心竞争力和可持续发展能力。该项投资短期内不会对公司的利润带来重大影响。
西安国际医学肿瘤医院有限公司	新设	有助于增强公司的核心竞争力和可持续发展能力。该项投资短期内不会对公司的利润带来重大影响。
西安国际医学血液病医院有限公司	新设	有助于增强公司的核心竞争力和可持续发展能力。该项投资短期内不会对公司的利润带来重大影响。
西安国际医学脑科医院有限公司	新设	有助于增强公司的核心竞争力和可持续发展能力。该项投资短期内不会对公司的利润带来重大影响。
西安国际医学骨科医院有限公司	新设	有助于增强公司的核心竞争力和可持续发展能力。该项投资短期内不会对公司的利润带来重大影响。
西安国际医学整形医院有限公司	新设	有助于增强公司的核心竞争力和可持续发展能力。该项投资短期内不会对公司的利润带来重大影响。
西安国际医学康复医院有限公司	新设	有助于增强公司的核心竞争力和可持续发展能力。该项投资短期内不会对公

		司的利润带来重大影响。
西安国际医学儿童医院有限公司	新设	有助于增强公司的核心竞争力和可持续发展能力。该项投资短期内不会对公司的利润带来重大影响。
西安国际医学心脏病医院有限公司	新设	有助于增强公司的核心竞争力和可持续发展能力。该项投资短期内不会对公司的利润带来重大影响。
西安国际医学妇女儿童医院有限公司	新设	有助于增强公司的核心竞争力和可持续发展能力。该项投资短期内不会对公司的利润带来重大影响。
西安国际医学妇科肿瘤医院有限公司	新设	有助于增强公司的核心竞争力和可持续发展能力。该项投资短期内不会对公司的利润带来重大影响。
西安国际医学生命养护中心有限公司	新设	有助于增强公司的核心竞争力和可持续发展能力。该项投资短期内不会对公司的利润带来重大影响。
汉氏联合(西安)生物技术应用有限公司	注销	此次处置对本公司未产生实质性影响。

#### 主要控股参股公司情况说明

(1) 西安高新医院有限公司，注册资本30,000万元，为公司的全资子公司；主要经营范围：内科；呼吸内科；消化内科；神经内科；心血管内科；血液内科；外科；普通外科；神经外科；骨科；泌尿外科；胸外科；心脏大血管外科；妇产科；儿科；肿瘤科；康复医学科；医学影像科；心血管疾病介入诊疗技术；重症医学科；健康体检、血液透析室；生殖医学科；医学美容等。

(2) 西安国际医学中心有限公司，注册资本100,000万元，为公司的全资子公司；主要经营范围：预防保健科；急诊科；内科；外科；妇产科；儿科；眼科；耳鼻喉科；口腔科；皮肤科；感染性疾病科；肿瘤科；康复医学科；重症医学科；麻醉科；中医科；医学检验科；医学影像科；病理科；输血科；营养科；临床医学技术研发；健康体检科等。

(3) 商洛国际医学中心医院有限公司，注册资本50,000万元，为公司的控股子公司，本公司占其总股本的99.00%；主要经营范围：内科；外科；骨科；烧伤科；整形外科；妇产科；生殖健康与不孕症；妇女保健科；儿科；耳科；鼻科；咽喉科；口腔科；皮肤病；医疗美容科；传染科；肠道传染病；呼吸道传染病；肝炎；医学影像科；老年病科；针灸科；康复医学；重症医学科；健康体检科等。

## 十、公司控制的结构化主体情况

适用  不适用

## 十一、公司未来发展的展望

### (一) 行业竞争格局和发展趋势

2022年，是进入全面建设社会主义现代化国家、向第二个百年奋斗目标进军新征程的重要一年。当前，中国经济面临新冠肺炎疫情的不利影响，且处于转变经济发展方式、优化经济结构、转换增长动力的攻关期，结构性、体制性、周期性问题相互交织，国内外风险交叉传递，给国内经济发展和民生改善带来严重挑战。医疗服务需求作为人类的基本需求，具有显著的刚性、抗周期特征。改革开放以来，我国医疗卫生

行业获得快速发展，但医疗服务需求的增长速度显著高于医疗资源供给的增长速度，随着我国经济的不断增长和人民生活水平的提高，居民的医疗消费需求将进一步释放。

随着我国经济社会发展和卫生健康服务水平的不断提高，居民人均预期寿命、慢性病人口不断增长，加之人口老龄化、城镇化、工业化进程加快和居民健康意识水平以及居民可支配收入的提升，疾病及时筛查、就诊、康养等医疗服务需求显著提升。同时，在消费扩容以及消费升级大潮下，居民健康观念、医疗消费习惯转变，主动医疗、保健医疗、美容医疗、辅助生殖、特需医疗等新兴服务业务越来越受到医疗消费者的关注。

## （二）公司发展规划

2022年，公司将通过对标国内外医疗行业知名机构，在学科建设、临床科研、人才引进、医疗服务、精益管理和激励机制等方面进行持续优化和不断提升。通过与JCI组织、妙佑医疗、泰格医药等国际高水平专业机构的合作，将全面提升公司下属医疗机构综合实力、服务能力。公司秉承“让患者有尊严的生活，让医者有尊严的工作”的核心价值观，通过向“汇聚人类生命科学智慧，同步国际先进诊疗水平”这一愿景不断奋进，初步实现让国际医学服务的患者不出国门就能享受到先进的国际化医疗服务，为患者提供更好的差异化选择。

公司专注大健康医疗服务和现代医学技术转化应用，坚持“综合医疗+特色专科”的经营模式；构建“医疗+健康”服务模式。积极探索线上线下相结合，推进干细胞等前沿医学技术转化应用，促进内生增长，推进外延扩张，增强核心竞争力与持续盈利能力，持续打造具有行业领先地位的提供全生命周期医疗健康服务的健康管理集团这一发展战略。

## （三）经营目标和计划

### 1、集中资源、因院施策，加快现有医疗服务主业发展

#### （1）西安高新医院各项工作持续提升

2022年，西安高新医院以党的十九届六中全会精神为纲领，以患者为中心、质量为核心、服务为导向，深耕医院内涵建设；以学科建设为龙头，通过科技兴院、人才兴院，持续推进医院高质量发展；坚持低成本高效运营，务实精细化管理，建设研究型医院，在服务品质上做文章，向区域化医疗中心建设集中发力，为国际医学打造世界知名、行业领先的健康医疗服务集团贡献力量。

主要任务及措施：

#### ①驰而不息强学科，凝聚全员合力，涵养发展生态，建设一流学科

大力扶持医院首批重点学科、优势专科，重视技术创新，形成品牌效应；持续打造特色专科，发挥学科带头人作用；积极申报省、市级重点专科及优势学科；成立康复病院，做好康复病院开诊前的筹备工作；继续推进消化病院、心血管病院、甲状腺病院及病区的建设。

继续加强五大中心建设，以危急重症为重点，为患者提供医疗救治绿色通道和一体化综合救治服务，提升重大急性病医疗救治质量和效率。在做好胸痛中心日常监管工作的同时，积极组织参与国家高级卒中中心和高级创伤中心的创建，争取2022年内通过国家验收。

#### ②矢志不渝抓队伍，超前主动谋划，引育多措并举，形成衔接有序、梯次配备的合理人才结构

完善顺应医院发展战略的人力资源规划，不断拓宽招聘渠道，引进符合医院发展目标及学科建设发展要求的高层次人才，进行及时高效的人力资源配。加强第五批优秀人才的后续培养计划执行工作和考核评估工作。继续与西安交通大学、兰州大学、延安大学等建立合作关系。

重视学习型医院建设，鼓励并加强现有员工的继续教育，重视各类培训和进修工作，广开思路，促进科室建设和业务素质的提高。组织院内外专家及中青年骨干医师进行专业、科技项目申报、论文写作、教学经验分享等相关内容培训讲座。鼓励科室举办有影响力的大、中、小型学术会议；推动更深层次的国内外技术交流，鼓励、助力员工参与学会社会任职，扩大医院品牌影响力。

#### ③蓄势积能推科教，夯实科技兴院根基，融入医院发展大局，形成崭新局面

稳步推进教学工作，规范教学活动；加强青年教师培养工作，将带教课时数等教学活动表现纳入评选要求，加强临床医师对教学工作的重视程度，推动教学相长。制定临床教学查房规范，邀请教学医院专家

开展临床教学查房示教；在全院范围内开展教学查房，举办临床教学查房比赛。加强国、省、市级继续教育项目的申报，提高申报数量及质量。

加强干细胞临床试验工作，推动新备案项目的试验设计和基础动物实验，力争完成2项干细胞备案项目。提高临床试验管理和临床试验技能，提高项目立项和项目完成率，为临床试验机构实行项目效益责任化核算打下基础。

④行而不辍优服务，擦亮实干底色，践行初心使命，全面提升服务品质

坚持以病人为中心，加强门急诊服务管理，优化诊室布局流程，改善便民服务设施；充分发挥“24小时一站式服务中心”作用，不定期开展门诊、住院患者“就医体验”，改善服务态度。

进一步深化优质护理服务，关注患者感受，提供全程、全方位、无缝隙、专业的优质服务。继续推进互联网+护理服务，解决行动不便患者的就医需求。

做好医保“四合理”工作，继续开展医保控费宣教，指导科室根据病种费率及病种费用结构，降低耗材、药品、检查、住院等费用，提高收益。

⑤旗帜鲜明抓落实，提高履职效能，拧紧责任螺丝，精细化服务推动高质量发展

扎实推进服务型党组织建设，继续深入开展党史学习教育，转变作风，攻坚克难，助力医院发展获得新成就。

继续大力开展“6S管理”工作，改善工作环境，提高工作效率，做好开源节流，避免浪费现象发生。切实提高设备使用率，发挥引进设备的最大效能，加强医疗设备尤其是万元以上诊疗设备的使用率追踪。

做好财务、医保和信息化保障。加强DRG体系下的多部门合作，按照国家医保统一编码，实现DRG付费标准与结算。积极推进医保支付方式改革，控制费用不合理增长。开展贯标工作。做好医保平台的切换，推行2017版服务项目价格收费标准，做好医保患者系统结算。

全面做好药品、耗材供应保障。对已公示的卫生材料阳光采购价格进一步核对，关注带量采购的药品、耗材情况，及时参考执行。不定期核查供应商资质证件，确保供货安全。

继续重视并做好常态化疫情防控工作，持续做好预检分诊、发热门诊、病房患者及陪人的管理工作。根据上级部门要求，继续开展新冠疫苗接种、核酸检测工作。

(2) 西安国际医学中心医院各项工作取得新突破

2022年，医院将紧紧围绕陕西省、西安市“十四五”发展规划和医院五年发展规划，扎实推进决策部署落到实处，推动医院各项工作全面突破。通过全院员工共同的努力，使医院在学科人才建设、内涵质量建设、品牌服务建设等方面显著提升，持续推动医院快速发展。

①大力提升学科实力水平，增强学科核心竞争力

探索、完善专科医院建设模式，设立重点专科建设专项基金，扶持专科医院积极创建国家、省部级重点学（专）科；鼓励科室凝练学科方向，突出特色优势，建强队伍团队，推动多学科合作和医疗资源整合，支持与国内外顶尖医院、学科建立合作关系，全力打造省部级重点专科和优势学科。

根据市场需求、学科实力、工作业绩、发展潜力等因素，进一步优化学科架构，使资源向优势学科、重点学科集中，实现资源最优配置推进学科快速发展；鼓励和扶持一批高、精、尖，且能代表当今专科、专业一流技术水平的新技术、新业务，进一步拓展医院影响力。

实施品牌学科建设计划，以指标体系牵引学科建设发展，持续开展学科综合评估，明确发展方向及要求，了解现状差距不足，研究解决突出问题，督导规划执行推进，把评估结果作为人员、经费、设备等资源投入的重要依据。

②持续加大优秀人才引进，优化队伍结构

全力推进“精英人才梯队建设计划”，面向国际、国内积极引进知名院士、长江学者、杰青等高端医学人才、后备骨干人才、博硕士生、全国百强医院规培人员及高学历护理人员。全力搭建各类人才培养、选拔、使用、激励平台；优化全系列、各层级员工考评、专业职务晋升、续任体系；坚持“缺什么补什么、弱什么强什么”的原则，落实各类人员培训，按计划有序组织专业骨干外出参观见学、进修学习。

优化实行薪酬绩效方案；确定以学历职称、实际能力和工作业绩等为核心的综合薪酬绩效体系；鼓励

员工攻读在职研究生，选送优秀骨干人才赴国内一流院校、医疗机构进修学习，遴选杰出后备人才到境外、国外顶尖医学院校研修学习。

③全面推进标准体系建设，强化医院内涵质量

建立健全组织架构体系。完善四级医疗质量管理组织体系，构建以质量安全提升为核心目标，全方位、多层次、全员参与的质量管理组织体系；完善医疗质量控制和持续改进体系，优化特殊患者、危重患者报告处置制度。

建立健全制度标准体系。以三甲评审为契机，完善各项质量制度、流程规范和工作标准；按照“三甲”标准，健全涵盖环节、终末等全过程的质量考评体系，完善医疗质量量化考核标准。

建立健全质量培训体系。强化医疗质量教育，规范医疗文书书写，进一步加强专科技能、急救技能和员工岗前、在职培训，建立制度学习、示范查房、病例讨论、规范交班等工作机制，使遵从制度规范成为国医人的自觉行为。

④深化细化优质服务体系，提升优质服务水平

将服务质量与服务水平上升到医院核心竞争要素层次，完善优质服务管理架构、规范、流程、标准和评价体系。梳理优化预检分诊、导诊分诊、检查候诊、住院诊疗、出入院办理等环节的制度及流程。

积极探索开展医护一体化、多学科合作模式，深入开展特色优质护理服务；全面推行“无陪护”管理模式，探索延续性医疗护理服务模式，创造超预期的服务体验。

⑤积极顺应国家医疗改革，优化医保绩效体系

优化绩效考评体系，建立院、科、员工三级绩效核算体系，搭建智能化、数字化、系统化考核体系，完善院、科两级绩效精细化管理，实现员工个人绩效精准化管理。

全力推进DRG核算体系，强化医保质控，实施临床科室定额、超定额统筹方案，建立医保智能风险预警系统；模拟测试DRG数据，逐科分析指导测试，确保DRG付费顺利实施。

⑥扎实开展三甲评审准备工作，提升医疗服务质量

严格按照评审标准持续分析并整改各监测指标存在问题，组织院、科两级持续开展PDCA项目管理提升活动，扎实开展住院患者单病种质量监测。细化、优化院、科两级核心制度，组织全员培训及演练，全力确保顺利通过三甲评审。

(3) 商洛国际医学中心医院平稳完成股权转让

为实现集团战略目标，商洛医院将在集团的领导下，转理念、强管理、聚人心，平稳度过股权转让过渡期，继续服务商洛人民。

①依托自身优势，打造区域医疗中心

进一步做好帮扶工作，依据自身发展、区域医疗现状等实际，制定详细、可行、科学的发展计划，快速提升综合诊疗能力；借鉴兄弟医院的管理理念、管理模式等，结合自身实际，制定出科学、高效的管理机制。

②全力提升服务能力和服务水平。

以学科建设为抓手，补短板，强基础，对弱势学科以政策倾斜、人员帮扶等多种方式助力前行，形成百花齐放、各学科齐头并进的形势；全面开展运营中心工作，强化外联、重心下沉，建立科学的上引下联机制。创新宣传方式，注重实效，打造医院良好的社会声誉。

(4) 完成西安国际康复医学中心医院建设

2022年，医院将继续在集团的领导和部署下，以开业为节点，周密部署、压茬推进，为正式开诊做好准备。

①加强人才引进计划，大力发展学科建设

进一步优化人才梯队结构，引进一批技术有专长、患者有口碑、业界有影响的学科带头人和技术过硬、具有发展潜力的临床中青年骨干，有计划地分批开展招聘工作，加快推进人员储备工作进度。

②继续建立健全各项规章制度

加强制度约束，加大制度考核力度，加大责任追究力度。强化制度管人、管事的规矩意识，坚持用制

度管人，靠制度管事。细化各项制度涉及的条目，深化制度条款的落实和学习，提高制度执行力。

### ③继续加强员工培训、考核工作

完善考核机制，形成多角度、全方位的考评体系。进一步加强新员工培训和各类专项培训，强化制度落实，塑造医院核心文化和价值观，培养员工主人翁意识。打造一支作风优良、能力过硬、实绩突出的队伍，为医院经济效益和社会效益双丰收，提供坚实有力的保障。

### ④扎实推进运营和宣传工作

加强医院品牌的营销，加大名院、名科、名医的宣传力度。充分利用院、内外各种资源手段，进行宣传和公关；改变一个部门单打独斗的局面，打破科室之间的壁垒和限制，打破部门的条条框框，充分发挥各自优势；成立对内、对外的“大外联、大宣传”平台。同时利用多方平台，整合资源，逐步提高医院社会知名度和网络影响力。

## 2、提升公司治理水平，全面强化公司管理体系

2022年，随着公司业务的进一步发展，外部环境的变化和管理要求的提高，公司将积极对照国家疫情防控和医疗救治规定，查找问题、完善制度、优化流程、加强医院管理、强化人文关怀、提高服务质量，将习总书记关于“人民至上、生命至上”的重要指示精神贯彻落实到医疗救治具体工作中去，坚持患者生命健康高于一切的理念，履行救死扶伤的职责，更好的为广大患者服务。2022年公司要深刻吸取旗下医院停业整顿教训，把保障人民健康这一目标置于公司全局工作的重要位置，不断强化公司管理体系，严格管控各子公司经营行为，统一各级单位思想认识，聚焦于公司发展战略，工作“不走样”，任务不“轻谈”。

## 3、紧密围绕大健康产业，投资培育创新项目

2022年，公司将根据国家宏观经济形势、产业政策、银行信贷政策及资本市场的发展与变化，结合公司发展的实际情况，加强在建项目管理，确保顺利开业，并充分利用各方面渠道，积极、稳妥地推进新投资项目的开发，培育新的利润增长点。

## 4、加强人力资本投入，服务公司发展大局

2022年，公司将持续推进人才战略，广泛引进高端医疗人才，拥有以“国之名医”、三级以上教授、国家突出贡献的中青年专家及享受政府特殊津贴专家等各学科带头人为核心的人才队伍，形成相应的人才储备。

继续在学习培训、事业平台、工作氛围、福利待遇等方面创造条件，尊重人才、关心人才、爱护人才、培养人才、发展人才，构建学习型组织，继续积极引进高学历专业人才、高层次实用人才和医院学科带头人，建立起有责任、有权利、有激励、有约束、有竞争的运行机制。进一步提高员工的综合素质和综合能力，打造一支职业化、专业化和高层次的现代管理团队，为企业综合提质增效升级提供有力支撑。

### （四）维持当前业务并完成在建投资项目公司所需的资金需求

公司将根据国家宏观经济形势、产业政策、银行信贷政策及资本市场的发展与变化，结合公司发展的实际情况，研究制定资金筹措计划和资金使用计划；合理利用公司自有资金及各种融资方式筹集资金。

### （五）可能面对的风险

#### 1、医疗政策风险

医疗服务行业是我国重点发展的行业之一，也是受监管程度较高的行业。国家及各级地方卫生部门在各自的权限范围内，制订相关的政策法规，对整个行业实施监管。随着我国医疗卫生体制改革的不断深入和社会医疗保障体制的逐步完善，行业相关的监管政策将不断调整和完善，公司所处的医疗服务行业的政策环境可能面临变化。如果公司不能及时改变经营理念和策略以适应医疗卫生体制改革带来的市场规则和监管政策的变化，可能会对公司的经营产生一定不利影响。

#### 2、市场竞争风险

近年来，公司依托自身医疗品牌、经营体制、人才团队、医教研协同、国际合作、资源整合等优势，坚持科技创新和稳健经营相结合的发展策略，现已发展成为国内大型上市医疗产业集团之一，具有较大的市场影响力。但是随着医疗卫生体制的不断改革和社会医疗理念的持续变化，公司未来发展仍将面临包括公立医院在内的诸多竞争。



### 3、管理运营风险

公司建立了完整的现代化企业制度，具备直接面向市场独立经营的能力，在制度设计、成本控制、人员管理、激励机制等方面积累了丰富的经验，公司经营管理运转情况良好。但是由于医学事业发展水平的局限、患者个体差异、病况的差异、医生素质的差异，以及其它不可抗因素的影响，在实施各类诊疗服务过程中存在出现意外情况的可能，给公司旗下医疗机构的管理运营带来一定的风险。

### 4、人力资源短缺风险

公司持续推进人才战略，广泛引进高端医疗人才，拥有以“国之名医”、三级以上教授、国家突出贡献的中青年专家及享受政府特殊津贴专家等各学科带头人为核心的人才队伍，形成了相应的人才储备。但随着医疗服务业务的迅速扩张，公司仍然需要及时补充中高级医疗、管理和技术人才，如果公司不能持续吸引所需的人才，可能存在人力资源短缺的风险。

针对以上风险，公司将进一步完善内部控制，切实提高规范运作水平，提高医疗技术水平和职业道德素养，加强风险教育，采取积极的应对措施，通过办理医疗责任保险，在一定程度上化解医疗风险带来的损失；紧紧抓住国家加大支持社会办医力度，拓展社会办医空间的各项利好政策，以医疗服务业务为重心，坚持医疗服务业务作为公司未来发展的主要方向，站在各项工作平稳发展的基础上，积极做好医疗服务产业的管控工作，继续加强医疗服务队伍的建设，通过培育和引入高水平医疗人才，提升公司的整体医疗服务、健康管理水平，建立专业的医疗服务团队；加快推进新医疗项目的建设，不断增强企业核心竞争力。

## 十二、报告期内接待调研、沟通、采访等活动

√ 适用 □ 不适用

接待时间	接待地点	接待方式	接待对象类型	接待对象	谈论的主要内容及提供的资料	调研的基本情况索引
2021年01月13日	电话会议	电话沟通	机构	机构	公司的经营发展情况	《2021年1月13日投资者关系活动记录表》，刊登于巨潮资讯网 ( <a href="http://www.cninfo.com.cn">http://www.cninfo.com.cn</a> )
2021年02月26日	电话会议	电话沟通	机构	机构	公司的经营发展情况	2021年2月26日投资者关系活动记录表》，刊登于巨潮资讯网 ( <a href="http://www.cninfo.com.cn">http://www.cninfo.com.cn</a> )
2021年03月06日	西安国际医学中心医院	实地调研	机构	机构	公司的经营发展情况	2021年3月6日投资者关系活动记录表》，刊登于巨潮资讯网 ( <a href="http://www.cninfo.com.cn">http://www.cninfo.com.cn</a> )
2021年03月24日	电话会议	电话沟通	机构	机构	公司的经营发展情况	2021年3月24日投资者关系活动记录表》，刊登于巨潮资讯网 ( <a href="http://www.cninfo.com.cn">http://www.cninfo.com.cn</a> )
2021年03月26日	西安国际医学高新医院、西安国际医学中心医院	实地调研	机构	机构	公司的经营发展情况	2021年3月26日投资者关系活动记录表》，刊登于巨潮资讯网 ( <a href="http://www.cninfo.com.cn">http://www.cninfo.com.cn</a> )
2021年06月04日	电话会议	电话沟通	机构	机构	公司的经营发展情况	2021年6月4日投资者关系活动记录表》，刊登于巨潮资讯网 ( <a href="http://www.cninfo.com.cn">http://www.cninfo.com.cn</a> )

2021 年 07 月 13 日	电话会议	电话沟通	机构	机构	公司的经营发 展情况	2021 年 7 月 13 日投资者关系活动 记录表》，刊登于巨潮资讯网 ( <a href="http://www.cninfo.com.cn">http://www.cninfo.com.cn</a> )
2021 年 08 月 27 日	电话会议	电话沟通	机构	机构	公司的经营发 展情况	2021 年 8 月 27 日投资者关系活动 记录表》，刊登于巨潮资讯网 ( <a href="http://www.cninfo.com.cn">http://www.cninfo.com.cn</a> )
2021 年 09 月 15 日	西安国际医学 中心医院	实地调研	机构	机构	公司的经营发 展情况	2021 年 9 月 15 日投资者关系活动 记录表》，刊登于巨潮资讯网 ( <a href="http://www.cninfo.com.cn">http://www.cninfo.com.cn</a> )
2021 年 10 月 28 日	电话会议	电话沟通	机构	机构	公司的经营发 展情况	2021 年 10 月 28 日投资者关系活动 记录表》，刊登于巨潮资讯网 ( <a href="http://www.cninfo.com.cn">http://www.cninfo.com.cn</a> )
2021 年 11 月 22 日	西安国际医学 中心医院	实地调研	机构	机构	公司的经营发 展情况	2021 年 11 月 22 日投资者关系活动 记录表》，刊登于巨潮资讯网 ( <a href="http://www.cninfo.com.cn">http://www.cninfo.com.cn</a> )
2021 年 12 月 10 日	电话会议	电话沟通	机构	机构	公司的经营发 展情况	2021 年 12 月 10 日投资者关系活动 记录表》，刊登于巨潮资讯网 ( <a href="http://www.cninfo.com.cn">http://www.cninfo.com.cn</a> )

## 第四节 公司治理

### 一、公司治理的基本状况

报告期内，公司严格按照《公司法》《证券法》《深圳证券交易所股票上市规则》《深圳证券交易所上市公司自律监管指引第1号——主板上市公司规范运作》等相关法律法规和规范性文件的规定，不断改进和完善公司的法人治理结构，建立健全内部管理和控制制度体系，进一步规范公司运作，提高公司治理水平。公司治理的实际情况符合中国证监会发布的有关上市公司治理规范性文件的要求。

#### （一）关于股东与股东大会

报告期内，公司严格按照《上市公司股东大会规则》《公司章程》和《股东大会议事规则》等规定和要求，召集、召开股东大会，平等对待所有股东，确保股东特别是中小股东能充分行使其权利。报告期内的股东大会均由董事会召集召开，出席股东大会的人员资格及股东大会的召开和表决程序合法。

#### （二）关于公司与控股股东

公司具有独立的业务、经营能力和完备的运营体系，在业务、人员、资产、机构、财务上均独立于控股股东，公司董事会、监事会和内部机构根据其议事规则或公司制度独立运作。

公司控股股东、实际控制人能严格规范自己的行为，未出现越过公司股东大会直接或间接干预公司决策和经营活动的行为。

#### （三）关于董事与董事会

公司严格按照《公司法》《公司章程》的规定，严格董事的选聘程序，确保公司董事选聘公开、公平、公正、独立。公司董事会设董事9名，其中独立董事3名，占全体董事的三分之一，董事会人数及人员构成符合有关法律、法规的要求，并且能够确保董事会作出科学决策。公司全体董事能够依据《董事会议事规则》等制度的要求开展工作，出席董事会和股东大会，积极参加相关知识的培训，熟悉并掌握有关法律法规，认真履行董事诚实守信、勤勉尽责的义务。

#### （四）关于监事与监事会

公司严格按照《公司法》《公司章程》等有关规定选举产生监事，监事会的人数与人员符合法律法规与《公司章程》的要求。公司监事能够按照《公司法》《公司章程》《监事会议事规则》等要求，认真履行自己的职责，对公司重大事项、关联交易、财务状况、募集资金使用情况等进行有效监督并发表意见。

#### （五）关于绩效考评与激励机制

公司对高层及中层干部依照相关制度进行考核，并以此为依据作为薪酬发放及职位晋升的考核标准，对其他员工，公司建立了规范化的管理制度和奖惩制度，根据员工的工作业绩等进行评审，将职称与工资挂钩、与行政职务挂钩，吸引了大批的优秀人才，稳定了员工队伍。同时公司鼓励员工对公司管理等方面提出建议，并作为评定优秀员工的标准。

#### （六）关于相关利益者

公司能够充分尊重和维护相关利益者的合法权益，实现股东、员工、社会等各方面利益的协调平衡，共同推动公司持续、健康发展。

#### （七）关于内部审计制度

公司已建立内部审计制度，设置内部审计部门，聘任了内部审计负责人，对公司的日常运行进行有效的内部控制。

#### （八）关于信息披露与透明度

公司严格按照有关法律法规及公司《信息披露管理制度》《重大信息内部报告制度》的要求，真实、准确、完整、及时地披露信息，确保所有股东有平等的机会获得信息。公司注重与投资者沟通交流，公司指定董事会秘书负责信息披露工作，协调公司与投资者的关系、接待股东来访、回答投资者咨询并指定《证券时报》《中国证券报》《上海证券报》《证券日报》和巨潮资讯网（www.cninfo.com.cn）为公司信息披露的媒体和网站。

公司治理的实际状况与法律、行政法规和中国证监会发布的关于上市公司治理的规定是否存在重大差异

是  否

公司治理的实际状况与法律、行政法规和中国证监会发布的关于上市公司治理的规定不存在重大差异。

## 二、公司相对于控股股东、实际控制人在保证公司资产、人员、财务、机构、业务等方面的独立情况

公司自成立以来，严格按照《公司法》《证券法》等有关法律、法规和《公司章程》的要求规范运作。公司在业务、资产、人员、机构、财务等方面与控股股东、实际控制人之间完全分开，具有独立、完整的资产和业务，独立运作、自主经营，独立承担责任和风险，具备完整的业务体系和面向市场自主独立经营的能力。

### （一）业务独立情况

本公司在业务方面独立于控股股东、实际控制人，具有独立完整的业务及自主经营能力，不存在依赖公司控股股东、实际控制人的情况。

### （二）资产独立情况

公司资产独立完整、权属清晰，不存在被控股股东、实际控制人占用或者支配的情形，也不存在以公司有形资产或无形资产为公司控股股东、实际控制人提供担保的情形。

### （三）人员独立情况

本公司在劳动、人事及工资管理等方面完全独立。公司董事、监事及高级管理人员均依合法程序选举或聘任，不存在股东超越公司董事会和股东大会做出人事任免决定的情形。公司总裁、副总裁、董事会秘书、财务负责人等高级管理人员均在本公司领取薪酬，未在股东单位担任职务。

### （四）财务独立情况

公司设立了独立的财务部门，建立了独立的会计核算体系和财务管理制度及内审制度，独立进行财务决策，独立在银行开户，依法独立纳税。

### （五）机构独立情况

公司设有健全的组织机构体系，股东大会、董事会、监事会、经理层等职能部门独立运作，并制定了相应管理和控制制度，保证了公司的依法运作。不存在与控股股东、实际控制人合署办公的情况。

## 三、同业竞争情况

适用  不适用

## 四、报告期内召开的年度股东大会和临时股东大会的有关情况

### 1、本报告期股东大会情况

会议届次	会议类型	投资者参与比例	召开日期	披露日期	会议决议
2021年第一次临时股东大会	临时股东大会	33.57%	2021年01月25日	2021年01月26日	详见公司《2021年第一次临时股东大会决议公告》，公告编号为：2021-005，披露网站为巨潮资讯网。
2021年第二次临时股东大会	临时股东大会	43.19%	2021年04月12日	2021年04月13日	详见公司《2021年第二次临时股东大会决议公告》，公告编号为：2021-021，披露网站为巨潮资讯网。

2020 年度股东大会	年度股东大会	38.24%	2021 年 05 月 19 日	2021 年 05 月 20 日	详见公司《2020 年度股东大会决议公告》，公告编号为：2021-043，披露网站为巨潮资讯网。
-------------	--------	--------	------------------	------------------	--

## 2、表决权恢复的优先股股东请求召开临时股东大会

适用  不适用

## 五、董事、监事和高级管理人员情况

### 1、基本情况

姓名	职务	任职状态	性别	年龄	任期起始日期	任期终止日期	期初持股数 (股)	本期增持股份数量 (股)	本期减持股份数量 (股)	其他增减变动 (股)	期末持股数 (股)	股份增减变动的原因
史今	董事长	现任	女	46	2021 年 05 月 19 日	2024 年 05 月 18 日	227,000	0	0	194,735	421,735	股权激励
王爱萍	副董事长	现任	女	52	2021 年 05 月 19 日	2024 年 05 月 18 日	130,000	0	0	161,729	291,729	股权激励
曹鹤玲	副董事长	现任	女	63	2021 年 05 月 19 日	2024 年 05 月 18 日	54,397,770	0	0	0	54,397,770	无
刘旭	副董事长	现任	男	37	2021 年 05 月 19 日	2024 年 05 月 18 日	0	0	0	0	0	无
刘瑞轩	董事、总裁	现任	男	52	2021 年 05 月 19 日	2024 年 05 月 18 日	590,000	50,000	0	198,035	838,035	股权激励、竞价交易
孙文国	董事、副总裁	现任	男	46	2021 年 05 月 19 日	2024 年 05 月 18 日	150,000	10,000	0	161,729	321,729	股权激励、竞价交易
李富有	独立董事	现任	男	68	2021 年 05 月 19 日	2024 年 05 月 18 日	1,631	0	0	0	1,631	无

师萍	独立董事	现任	女	73	2021年 05月19 日	2024年 05月18 日	0	0	0	0	0	0	无
张宝通	独立董事	现任	男	75	2021年 05月19 日	2021年 05月18 日	0	0	0	0	0	0	无
曹建安	监事会 主席	现任	男	53	2021年 05月19 日	2024年 05月18 日	0	0	0	0	0	0	无
王志峰	监事	现任	男	68	2021年 05月19 日	2024年 05月18 日	0	0	0	0	0	0	无
李凯	监事	现任	男	37	2021年 05月19 日	2024年 05月18 日	0	0	0	0	0	0	无
廖勇	监事	现任	男	52	2021年 05月19 日	2024年 05月18 日	0	0	0	0	0	0	无
赵璐	监事	现任	男	40	2021年 05月19 日	2024年 05月18 日	1,100	0	0	0	1,100	1,100	无
丁震	副总裁、 董事会 秘书	现任	男	51	2021年 05月19 日	2024年 05月18 日	0	0	0	151,827	151,827	151,827	股权激励
王杲	副总裁	现任	男	53	2021年 05月19 日	2024年 05月18 日	0	0	0	158,428	158,428	158,428	股权激励
孙义宽	副总裁	现任	男	50	2021年 05月19 日	2024年 05月18 日	0	0	0	0	0	0	无
王亚星	财务总监	现任	女	47	2021年 05月19 日	2024年 05月18 日	0	0	0	158,428	158,428	158,428	股权激励
杨乃定	独立董事	离任	男	57	2018年 06月01 日	2021年 05月19 日	0	0	0	0	0	0	无
常晓波	独立董事	离任	男	51	2018年 06月01 日	2021年 05月19 日	0	0	0	0	0	0	无
孙义	监事	离任	男	50	2018年	2021年	0	0	0	0	0	0	无

宽					06月01日	05月19日						
合计	--	--	--	--	--	--	55,497,501	60,000	0	1,184,911	56,742,412	--

报告期是否存在任期内董事、监事离任和高级管理人员解聘的情况

是  否

公司董事、监事、高级管理人员变动情况

适用  不适用

姓名	担任的职务	类型	日期	原因
史今	董事长	被选举	2021年05月19日	董事会换届
王爱萍	副董事长	被选举	2021年05月19日	董事会换届
曹鹤玲	副董事长	被选举	2021年05月19日	董事会换届
刘旭	副董事长	被选举	2021年05月19日	董事会换届
刘瑞轩	董事、总裁	被选举	2021年05月19日	董事会换届
孙文国	董事、副总裁	被选举	2021年05月19日	董事会换届
李富有	独立董事	被选举	2021年05月19日	董事会换届
师萍	独立董事	被选举	2021年05月19日	董事会换届
张宝通	独立董事	被选举	2021年05月19日	董事会换届
丁震	副总裁、董事会秘书	聘任	2021年05月19日	董事会换届
王杲	副总裁	聘任	2021年05月19日	董事会换届
孙义宽	副总裁	聘任	2021年05月19日	董事会换届
王亚星	财务总监	聘任	2021年05月19日	董事会换届
曹建安	监事会主席	被选举	2021年05月19日	监事会换届
王志峰	监事	被选举	2021年05月19日	监事会换届
李凯	监事	被选举	2021年05月19日	监事会换届
廖勇	监事	被选举	2021年05月19日	监事会换届
赵璐	监事	被选举	2021年05月19日	监事会换届
杨乃定	独立董事	任期满离任	2021年05月19日	董事会换届
常晓波	独立董事	任期满离任	2021年05月19日	董事会换届
孙义宽	监事	任期满离任	2021年05月19日	监事会换届

## 2、任职情况

公司现任董事、监事、高级管理人员专业背景、主要工作经历以及目前在公司的主要职责

### （一）董事会成员

史今，女，九三学社社员，工商管理硕士。曾就职于南昌西奇红谷广场有限公司、香港建毅控股有限公司。现任本公司第十二届董事会董事、董事长。

王爱萍，女，九三学社社员，工商管理硕士。曾就职于美国ALL LIFE INC公司、香港EAST MILE INVESTMENT LIMITED公司、西安高新医院有限公司。现任本公司第十二届董事会董事、副董事长。

曹鹤玲，女，大专学历。曾就职于西安晶体管厂、深圳蒙特利尔投资有限公司。现任陕西世纪新元商业管理有限公司董事长、中华控股集团有限公司董事长、深圳市元帆信息咨询有限公司董事长，本公司第十二届董事会董事、副董事长。

刘旭，男，EMBA。曾就职于美国银行，现任中华控股集团有限公司副总裁；上海陕西商会常务副会长，西安国际商会副会长；本公司第十二届董事会董事、副董事长。

刘瑞轩，男，中共党员，工商管理硕士，高级会计师。曾就职于西安市石油公司、西安民生集团股份有限公司、西安高新医院有限公司。现任本公司第十二届董事会董事、总裁、党委书记。

孙文国，男，研究生学历，曾就职于中国工商银行大连分行国际业务部、西安高新医院有限公司。现任本公司第十二届董事会董事、副总裁。

李富有，男，中共党员，经济学博士，西安交通大学二级教授、金融专业学术带头人，博士生导师。1995年以来先后担任陕西省金融学会常务理事、理事；中国金融学会会员。曾担任西安翻译学院、温州商学院兼职教授；浩云科技股份有限公司、西安泉佑集团公司、富晨创投公司的经济顾问。2015年6月和2018年6月先后担任未来金融科技公司和晨曦航空股份有限公司独立董事。现任本公司第十二届董事会独立董事。

师萍，女，中共党员，博士、教授、博士生导师、中国注册会计师。主要从事管理学、财务会计的教学和科研工作，先后主持、完成国家多项课题，是陕西省会计学学科带头人。曾就职于在西安晶体管厂、西安市政府冶金机电局，曾任陕西秦岭水泥(集团)股份有限公司、广誉远中药股份有限公司、海星科技股份有限公司、宏盛科技股份有限公司及本公司第九届、第十届董事会独立董事。现任西北大学经济管理学院教授、博士生导师，金花企业(集团)股份有限公司、海天天线科技股份有限公司独立董事。同时兼任国家自然科学基金委员会项目评议人、陕西会计学会常务理事、陕西省成本研究会副会长、西安会计学顾问等。现任本公司第十二届董事会独立董事。

张宝通，男，研究生学历，高级注册咨询师。主要从事经济研究工作，是陕西省有突出贡献专家。主持承担国家社会科学基金、国家自然科学基金和省部级课题等50余项，是陕西省第一个发展战略的主要执笔人和陕西省西部大开发总思路课题主持人、构建大西安为中心的大关中城市群课题策划者和完成者。自1982年11月在陕西省社会科学院工作，现任陕西省社会科学院研究员；曾任彩虹显示器股份有限公司、西安银行股份有限公司独立董事及本公司第九届、第十届董事会独立董事。同时兼任西安市唐皇城复兴促进会会长、西安市决策咨询委员会咨询委员、联合国世界丝路论坛中国委员会高级顾问、一带一路国际智库首席经济学家、中国贸促会专家委员会委员。现任本公司第十二届董事会独立董事。

## (二) 监事会成员

曹建安，男，大学本科学历。曾就职于陕西惠邦电子科技有限公司、美国ALL LIFE INC公司、香港信达管理有限公司。现任本公司第十一届监事会主席、本公司全资子公司西安泰尚投资管理有限公司副总经理。

王志峰，男，大学本科学历、经济师，中共党员，曾就职于核工业部215医院、西安高新医院有限公司。现任本公司第十一届监事会监事、本公司全资子公司西安国际医学中心有限公司总经理。

李凯，男，工商管理硕士。曾在北京EQ唱片公司任录音师、创作班底。现任西安凯文影视传媒股份有限公司董事长、本公司第十一届监事会监事。

廖勇，男，中共党员，研究生学历。曾就职于华夏证券、大鹏证券、开元商城咸阳有限公司。现任本公司第十一届监事会监事、行政管理部总经理。

赵璐，男，中共党员，本科学历，曾就职于延长壳牌石油有限公司，现任本公司第十一届监事会监事、公司管理部项目经理。

## (三) 高级管理人员



丁震，男，中共党员，工商管理硕士，博士研究生在读，曾就职于西安市医药保健品进出口公司、西安高新技术产业开发区管委会。现任本公司副总裁兼董事会秘书。

王杲，男，中共党员，大学学历，会计师。曾就职于西安民生集团股份有限公司、西安开元商业地产发展有限公司。现任本公司副总裁。

孙义宽，男，大学本科学历。曾就职于海口大信城市信用社、海南港澳国际信托投资有限公司、西部投资集团实业有限公司、陕西省产业投资管理有限公司、开元商城宝鸡有限公司。现任本公司副总裁、投资管理部总经理。

王亚星，女，中共党员，大学学历，会计师。曾就职于开元商业有限公司。现任本公司财务总监。

在股东单位任职情况

适用  不适用

任职人员姓名	股东单位名称	在股东单位担任的职务	任期起始日期	任期终止日期	在股东单位是否领取报酬津贴
曹鹤玲	陕西世纪新元商业管理有限公司、中华控股集团有限公司、深圳市元帆信息咨询有限公司	董事长	2009年11月02日		否
刘旭	中华控股集团有限公司	副总裁	2010年07月05日		否

在其他单位任职情况

适用  不适用

任职人员姓名	其他单位名称	在其他单位担任的职务	任期起始日期	任期终止日期	在其他单位是否领取报酬津贴
李凯	西安凯文影视传媒股份有限公司	董事长	2008年01月02日		否

公司现任及报告期内离任董事、监事和高级管理人员近三年证券监管机构处罚的情况

适用  不适用

### 3、董事、监事、高级管理人员报酬情况

董事、监事、高级管理人员报酬的决策程序、确定依据、实际支付情况

公司董事、监事及高级管理人员报酬的决策程序是按照公司章程的有关规定，董事、监事的报酬由股东大会决定，高级管理人员的报酬由董事会决定。报酬的确定依据是按照股东大会批准的《公司高层管理人员薪资报酬及激励与约束方案》的规定，确定董事、监事及高级管理人员的报酬。公司现任董事、监事、高级管理人员共18人，实际在公司领取报酬有18人，根据薪酬计划按月发放薪酬。

公司报告期内董事、监事和高级管理人员报酬情况

单位：万元

姓名	职务	性别	年龄	任职状态	从公司获得的税前报酬总额	是否在公司关联方获取报酬
史今	董事长	女	46	现任	70	否
王爱萍	副董事长	女	52	现任	60	否

曹鹤玲	副董事长	女	63	现任	50	否
刘旭	副董事长	男	37	现任	45	否
刘瑞轩	董事、总裁	男	52	现任	60	否
孙文国	董事、副总裁	男	46	现任	45	否
李富有	独立董事	男	68	现任	8	否
师萍	独立董事	女	73	现任	8	否
张宝通	独立董事	男	75	现任	8	否
曹建安	监事会主席	男	53	现任	25	否
王志峰	监事会	男	68	现任	40	否
李凯	监事会	男	37	现任	15	否
廖勇	监事会	男	52	现任	15	否
赵璐	监事会	男	40	现任	10	否
丁震	副总裁、董事会秘书	男	51	现任	45	否
王杲	副总裁	男	53	现任	45	否
王亚星	财务总监	女	47	现任	45	否
孙义宽	监事会	男	50	现任	41.67	否
合计	--	--	--	--	635.67	--

## 六、报告期内董事履行职责的情况

### 1、本报告期董事会情况

会议届次	召开日期	披露日期	会议决议
第十一届董事会第十九次会议决议	2021年01月08日	2021年01月09日	详见公司《第十一届董事会第十九次会议决议公告》，公告编号为：2021-001，巨潮资讯网（www.cninfo.com.cn）
第十一届董事会第二十次会议决议	2021年03月22日	2021年03月23日	详见公司《第十一届董事会第二十次会议决议公告》，公告编号为：2021-012，巨潮资讯网（www.cninfo.com.cn）
第十一届董事会第二十一次会议决议	2021年04月27日	2021年04月29日	详见公司《第十一届董事会第二十一次会议决议公告》，公告编号为：2021-025，巨潮资讯网（www.cninfo.com.cn）
第十一届董事会第二十二次会议决议	2021年05月07日	2021年05月11日	详见公司《第十一届董事会第二十二次会议决议公告》，公告编号为：2021-037，巨潮资讯网（www.cninfo.com.cn）
第十二届董事会第一次会议	2021年05月19日	2021年05月20日	详见公司《第十二届董事会第一次会议决议公告》，公告编号为：2021-044，巨潮资讯网（www.cninfo.com.cn）

第十二届董事会第二次会议	2021 年 08 月 25 日	2021 年 08 月 27 日	详见公司《第十二届董事会第二次会议决议》，审议通过《2021 年半年度报告》，巨潮资讯网（www.cninfo.com.cn）
第十二届董事会第三次会议	2021 年 09 月 14 日	2021 年 09 月 15 日	详见公司《第十二届董事会第三次会议决议公告》，公告编号为：2021-055，巨潮资讯网（www.cninfo.com.cn）
第十二届董事会第四次会议	2021 年 10 月 26 日	2021 年 10 月 28 日	详见公司《第十二届董事会第四次会议决议》，审议通过《2021 年第三季度报告》，巨潮资讯网（www.cninfo.com.cn）

## 2、董事出席董事会及股东大会的情况

董事出席董事会及股东大会的情况							
董事姓名	本报告期应参加董事会次数	现场出席董事会次数	以通讯方式参加董事会次数	委托出席董事会次数	缺席董事会次数	是否连续两次未亲自参加董事会会议	出席股东大会次数
史今	8	6	2	0	0	否	3
王爱萍	8	6	2	0	0	否	3
曹鹤玲	8	6	2	0	0	否	3
刘旭	8	6	2	0	0	否	3
刘瑞轩	8	6	2	0	0	否	3
孙文国	8	6	2	0	0	否	3
杨乃定	4	3	1	0	0	否	2
常晓波	4	3	1	0	0	否	2
李富有	8	6	2	0	0	否	3
师萍	4	3	1	0	0	否	1
张宝通	4	3	1	0	0	否	1

连续两次未亲自出席董事会的说明

公司董事不存在连续两次未亲自出席董事会的情况。

## 3、董事对公司有关事项提出异议的情况

董事对公司有关事项是否提出异议

是  否

报告期内董事对公司有关事项未提出异议。

#### 4、董事履行职责的其他说明

董事对公司有关建议是否被采纳

√ 是 □ 否

董事对公司有关建议被采纳或未被采纳的说明

报告期内，公司董事严格按照国家相关法律法规、《公司章程》的规定和要求，认真履行职责，积极出席相关会议，对各项议案进行认真审议，公司董事对报告期内历次会议审议的议案未提出异议，公司对董事提出的合理建议均积极听取并采纳。

#### 七、董事会下设专门委员会在报告期内的情况

委员会名称	成员情况	召开会议次数	召开日期	会议内容	提出的重要意见和建议	其他履行职责的情况	异议事项具体情况（如有）
第十一届董事会战略决策委员会	史今、王爱萍、刘瑞轩、孙文国、李富有	1	2021年04月16日	公司发展现状及2021年重点工作	2021年，公司要优化业务流程和提高管理效能，推动公司各项业务快速发展，实现运营规模与经营业绩的跨越增长。	无	无
第十一届董事会审计委员会	常晓波、曹鹤玲、李富有	3	2021年02月01日	公司管理层向董事会审计委员会委员就公司2020年度经营情况、财务状况和重大事项的进展情况作了全面汇报。	同意	无	无
			2021年04月06日	审阅公司2020年度财务报表，形成书面意见。	同意	无	无
			2021年04月26日	1、审议公司2020年度财务报告事项；2、审议《公司2020年度内部控制评价报告》；3、审议《关于续聘中审亚太会计师事务所（特殊普通合伙）的提案》	同意	无	无
第十二届董事会审计委员会	师萍、曹鹤玲、李富有	2	2021年08月25日	审议《2021年半年度报告》	同意	无	无
			2021年10月26日	审议《2021年第三季度报告》	同意	无	无
第十一届	杨乃定、史	1	2021年04	审议第十二届董事会	提名委员会严格按	无	无

董事会提名委员会	今、常晓波		月 16 日	换届选举事项	照《公司法》、中国证监会监管规则以及《公司章程》《董事会提名委员会工作细则》开展工作，勤勉尽责，根据公司的实际情况，提出相关方案。		
第十一届董事会薪酬与考核委员会	李富有、刘旭、刘瑞轩、杨乃定、常晓波	1	2021 年 04 月 26 日	审议 2020 年度对公司高管人员考核和奖励的事项	报告期内，薪酬与考核委员会对董事、高级管理人员的年度业绩考核指标、考核结果、年度薪酬激励奖金分配方案等提出建议，为董事会确认年度激励奖金计提提供决策支持。	无	无

## 八、监事会工作情况

监事会在报告期内的监督活动中发现公司是否存在风险

是  否

监事会对报告期内的监督事项无异议。

## 九、公司员工情况

### 1、员工数量、专业构成及教育程度

报告期末母公司在职员工的数量（人）	117
报告期末主要子公司在职员工的数量（人）	7,999
报告期末在职员工的数量合计（人）	8,116
当期领取薪酬员工总人数（人）	8,116
母公司及主要子公司需承担费用的离退休职工人数（人）	7
专业构成	
专业构成类别	专业构成人数（人）
生产人员	0
销售人员	54
技术人员	6,793
财务人员	191
行政人员	1,078

合计	8,116
教育程度	
教育程度类别	数量（人）
本科以上学历	4,490
大专学历	2,534
中专及高中文化程度	1,092
合计	8,116

## 2、薪酬政策

报告期内，公司薪酬政策严格遵照《劳动法》，服务于公司战略，员工薪酬分配根据公司年度经营计划按月分解目标，进行经营绩效综合考核确定。坚持质量、安全、效率优先、兼顾公平的原则。针对下属子公司管理团队采取考核激励政策，以公司整体战略目标为导向，以实际结果为考核依据。充分分析外部市场环境薪酬水平，采用公司特定实施策略，保持公司整体薪酬水平对外部具有竞争性，提升人才引进效率，促进公司人才梯队结构优化。

公司在科学合理控制人工成本的基础上，将员工工资和其岗位职责、工作绩效相结合，着重体现员工岗位价值和个人在岗位贡献。同时，公司鼓励员工长期为企业服务，实施限制性股权激励计划，激励员工共同致力于企业不断成长和可持续发展，共享企业发展成果。进一步完善员工福利、体现公司人文关怀，增强员工的满足感和归属感。

## 3、培训计划

在报告期内，结合公司发展战略，以公司医疗业务板块为主，依托优秀医疗资源和培训设施，按需施教，满足员工开展各项业务所需求的知识与技能，提高个人整体素质水平，为公司稳步发展及战略目标的实现提供强有力的人才技能保障。

公司着眼于全面提升员工队伍的素质能力和整体能力，采取内训与外训相结合的培训方式，实行需求化培训。针对新进员工进行新员工入职培训，针对在岗员工进行岗位特殊化技能培训，针对管理人员开展管理提高培训等形式多样化的培训课程，并注重培训与岗位实践锻炼相结合，强化终身教育的学习理念，从而促进员工在岗不断学习和成长，为企业的可持续化发展提供新的动力和活力。

## 4、劳务外包情况

适用  不适用

## 十、公司利润分配及资本公积金转增股本情况

报告期内利润分配政策，特别是现金分红政策的制定、执行或调整情况

适用  不适用

报告期内，公司利润分配政策无变化，独立董事对于公司利润分配方案进行了严格审查并发表独立意见。

现金分红政策的专项说明	
是否符合公司章程的规定或股东大会决议的要求：	是
分红标准和比例是否明确和清晰：	是
相关的决策程序和机制是否完备：	是

独立董事是否履职尽责并发挥了应有的作用：	是
中小股东是否有充分表达意见和诉求的机会，其合法权益是否得到了充分保护：	是
现金分红政策进行调整或变更的，条件及程序是否合规、透明：	不适用

公司报告期内盈利且母公司可供股东分配利润为正但未提出现金红利分配预案

适用  不适用

本报告期利润分配及资本公积金转增股本情况

适用  不适用

公司计划年度不派发现金红利，不送红股，不以公积金转增股本。

## 十一、公司股权激励计划、员工持股计划或其他员工激励措施的实施情况

适用  不适用

### 1、股权激励

为了进一步建立、健全公司长效激励机制，吸引和留住优秀人才，充分调动公司董事、高级管理人员、核心技术（业务）人员及其他管理骨干的积极性，为公司医疗主业的跨越增长凝聚团队力量，并有效地将股东利益、公司利益和核心团队个人利益结合在一起，使各方共同关注公司的长远发展和长期价值创造，树立对公司高质量发展的信心。在充分保障股东利益的前提下，按照收益与贡献对等的原则，根据《公司法》《证券法》《管理办法》等有关法律、法规和规范性文件以及《公司章程》的规定，公司于2021年3月22日召开第十一届董事会第二十次会议、第十届监事会第十一次会议，2021年4月12日召开2021年第二次临时股东大会，审议通过了《2021年限制性股票激励计划（草案）》及其摘要等相关议案，决定向公司董事、高级管理人员及核心技术（业务）人员、其他管理骨干授予限制性股票。

本次激励计划授予的激励对象共544人，授予数量为35,279,116股，自限制性股票激励计划实施以来至报告期末，公司完成了限制性股票的人员调整、授予、上市登记等事宜。

（1）2021年3月22日，公司召开第十一届董事会第二十次会议和第十届监事会第十一次，审议通过了《2021年限制性股票激励计划（草案）》及其摘要等相关议案。

（2）2021年3月23日至2021年4月1日，公司本次激励对象名单在公司内部OA办公系统中进行公示。2021年4月7日，公司披露《监事会关于公司2021年限制性股票激励计划激励对象名单的审核及公示情况说明》。

（3）2021年4月12日，公司召开2021年第二次临时股东大会，审议通过了《2021年限制性股票激励计划（草案）》及其摘要等相关议案。

（4）2021年5月7日，公司召开第十一届董事会第二十二次会议和第十届监事会第十三次会议，审议通过了《关于调整2021年限制性股票激励计划激励对象名单的议案》《关于向2021年限制性股票激励计划激励对象授予限制性股票的议案》，确定公司本次限制性股票激励计划授予日为2021年5月7日，授予对象由571名调整为545名，授予的限制性股票总股数保持不变，仍然为35,299,176股A股普通股，公司独立董事发表了独立意见。

（5）公司董事会确定限制性股票授予日后，在后续办理登记的过程中，1名激励对象因个人原因自愿放弃公司拟授予其的全部限制性股票共计20,060股。因此，公司限制性股票激励对象人数由545人调整为544人，限制性股票授予数量由35,299,176股调整为35,279,116股。

（6）2021年6月9日，本次限制性股票激励计划授予登记完成。

上述具体内容详见公司刊登在巨潮资讯网的相关公告。

公司董事、高级管理人员获得的股权激励情况

适用  不适用

单位：股

姓名	职务	年初持有股票期权数量	报告期新授予股票期权数量	报告期内可行权股数	报告期内已行权股数	报告期内已行权股数行权价格(元/股)	期末持有股票期权数量	报告期末市价(元/股)	期初持有限制性股票数量	本期已解锁股份数量	报告期新授予限制性股票数量	限制性股票的授予价格(元/股)	期末持有限制性股票数量
史今	董事长	0	0	0	0	0	0	0	0	0	194,735	5.86	194,735
王爱萍	副董事长	0	0	0	0	0	0	0	0	0	161,729	5.86	161,729
刘瑞轩	董事、总裁	0	0	0	0	0	0	0	0	0	198,035	5.86	198,035
孙文国	董事、副总裁	0	0	0	0	0	0	0	0	0	161,729	5.86	161,729
丁震	副总裁、董事会秘书	0	0	0	0	0	0	0	0	0	151,827	5.86	151,827
王杲	副总裁	0	0	0	0	0	0	0	0	0	158,428	5.86	158,428
王亚星	财务总监	0	0	0	0	0	0	0	0	0	158,428	5.86	158,428
合计	--	0	0	0	0	--	0	--	0	0	1,184,911	--	1,184,911

高级管理人员的考评机制及激励情况

报告期内，公司继续实施股东大会审议批准的《公司高层管理人员薪资报酬及激励与约束方案》，对高管人员实施以目标利润为综合指标进行绩效考核的管理制度，年终依据目标利润完成的情况对公司高管人员履行职责情况和绩效进行考评，按照《公司高层管理人员薪资报酬及激励与约束方案》的规定予以执行。

## 2、员工持股计划的实施情况

适用  不适用



### 3、其他员工激励措施

适用  不适用

## 十二、报告期内的内部控制制度建设及实施情况

### 1、内部控制建设及实施情况

公司按照《公司法》《证券法》《深圳证券交易所股票上市规则》《主板上市公司规范运作》等相关法律法规的要求，结合自身经营情况及管理需求，已建立一套完整的适合自身发展及管理需求的内部控制制度，并在实际执行过程中不断优化完善，形成了较为科学的决策、执行及监督机制，能对公司的各项业务的正常运行和经营风险的有效控制提供保障。

(1) 内部环境：公司建立了与业务相适应的组织结构，组织机构分工明确、职能健全清晰、相互牵制，全面贯彻不相容职务相互分离的原则，形成相互制衡机制。

(2) 风险评估：公司根据战略目标及发展思路，结合行业特点全面系统地收集相关信息及时进行风险评估，权衡风险与收益，确定风险应对策略，做到风险可控。

(3) 控制活动：结合公司管理现状及发展需要，坚持合法性、规范性、可行性、可操作性相结合的原则，持续推进执行内部控制各项制度。

(4) 信息与沟通：证券管理部是负责公司信息披露工作的专门机构，依法依规开展信息披露。

(5) 监督：公司建立了法人治理机制，独立董事、监事会能充分、独立地对公司管理层履行监督职责作出独立评价及建议。并由公司内部审计部门和审计委员会共同组成公司的风险内控管理组织体系，对公司的内部控制管理进行实施、监督与评价。公司通过内部控制体系的运行、分析与评价，有效防范了经营管理中的风险，促进了内部控制目标的实现。

### 2、报告期内发现的内部控制重大缺陷的具体情况

是  否

## 十三、公司报告期内对子公司的管理控制情况

公司名称	整合计划	整合进展	整合中遇到的问题	已采取的解决措施	解决进展	后续解决计划
不适用	不适用	不适用	不适用	不适用	不适用	不适用

## 十四、内部控制自我评价报告或内部控制审计报告

### 1、内控自我评价报告

内部控制评价报告全文披露日期	2022 年 04 月 28 日
内部控制评价报告全文披露索引	内容详见巨潮资讯网（www.cninfo.com.cn）
纳入评价范围单位资产总额占公司合并财务报表资产总额的比例	86.96%
纳入评价范围单位营业收入占公司合并财务报表营业收入的比例	99.92%
缺陷认定标准	

类别	财务报告	非财务报告
定性标准	<p>1) 重大缺陷</p> <p>①控制环境无效； ②董事、监事和高级管理人员舞弊行为； ③已经发现并报告给管理层的重大缺陷在合理的时间后未加以改正； ④决策程序导致重大失误； ⑤违反国家法律法规并受到处罚； ⑥中高级管理人员和高级技术人员流失严重； ⑦媒体频现负面新闻，涉及面广； ⑧重要业务缺乏制度控制或制度体系失效； ⑨其他可能影响报表使用者正确判断的缺陷。</p> <p>2) 重要缺陷</p> <p>①决策程序导致出现一般失误； ②违反企业内部规章，形成损失； ③关键岗位业务人员流失严重； ④媒体出现负面新闻，波及局部区域； ⑤重要业务制度或系统存在缺陷； ⑥内部控制重要或一般缺陷未得到整改。</p> <p>3) 一般缺陷</p> <p>不构成重大缺陷或重要缺陷的其他内部控制缺陷。</p>	<p>1) 重大缺陷</p> <p>①决策程序导致重大失误； ②违反国家法律法规并受到处罚； ③中高级管理人员和高级技术人员流失严重； ④媒体频现负面新闻，涉及面广； ⑤重要业务缺乏制度控制或制度体系失效； ⑥其他对公司负面影响重大的情形。</p> <p>2) 重要缺陷</p> <p>①决策程序导致出现一般失误； ②违反企业内部规章，形成损失； ③关键岗位业务人员流失严重； ④媒体出现负面新闻，波及局部区域； ⑤重要业务制度或系统存在缺陷； ⑥内部控制重要或一般缺陷未得到整改。</p> <p>3) 一般缺陷</p> <p>不构成重大缺陷或重要缺陷的其他内部控制缺陷。</p>
定量标准	<p>1) 重大缺陷：错报影响或财产损失大于或等于合并财务报表税前净利润的 10%；</p> <p>2) 重要缺陷：错报影响或财产损失大于或等于合并财务报表税前净利润的 5%，但小于 10%；</p> <p>3) 一般缺陷：错报影响或财产损失小于合并财务报表税前净利润的 5%。</p>	<p>1) 重大缺陷：该缺陷造成财产损失大于或等于合并财务报表资产总额的 1%；</p> <p>2) 重要缺陷：该缺陷造成财产损失大于或等于合并财务报表资产总额的 0.5%，但小于 1%；</p> <p>3) 一般缺陷：该缺陷造成财产损失小于合并财务报表资产总额的 0.5%。</p>
财务报告重大缺陷数量（个）		0
非财务报告重大缺陷数量（个）		0
财务报告重要缺陷数量（个）		0
非财务报告重要缺陷数量（个）		0

## 2、内部控制审计报告

√ 适用 □ 不适用

内部控制审计报告中的审议意见段
我们认为，公司于 2021 年 12 月 31 日按照《企业内部控制基本规范》和相关规定在所有重大方面保持了有效的财务报告内部控制。

内控审计报告披露情况	披露
内部控制审计报告全文披露日期	2022 年 04 月 28 日
内部控制审计报告全文披露索引	内容详见巨潮资讯网（www.cninfo.com.cn）
内控审计报告意见类型	标准无保留意见
非财务报告是否存在重大缺陷	否

会计师事务所是否出具非标准意见的内部控制审计报告

是  否

会计师事务所出具的内部控制审计报告与董事会的自我评价报告意见是否一致

是  否

## 十五、上市公司治理专项行动自查问题整改情况

根据中国证券监督管理委员会上市公司治理专项自查清单填报系统，公司本着实事求是的原则，严格对照《公司法》《证券法》《主板上市公司规范运作》等有关法律法规、以及内部规章制度，对专项活动的自查事项进行了自查，并进行了认真地梳理填报。通过本次自查，公司治理实际情况符合《公司法》《证券法》《主板上市公司规范运作》等法律、法规的要求，公司治理结构较为完善，运作规范。今后，公司将进一步规范公司治理和内部控制，强化内部控制有效实施，不断提高公司治理水平，推动实现公司高质量发展。

## 第五节 环境和社会责任

### 一、重大环保问题

上市公司及其子公司是否属于环境保护部门公布的重点排污单位

√ 是 □ 否

公司或子公司名称	主要污染物及特征污染物的名称	排放方式	排放口数量	排放口分布情况	排放浓度	执行的污染物排放标准	排放总量	核定的排放总量	超标排放情况
商洛国际医学中心医院	二氧化硫	有组织废气排放	6	动力中心锅炉房旁并排分布	20mg/Nm <sup>3</sup>	《锅炉大气污染物排放标准》DB61/1226-2018	-	-	无
商洛国际医学中心医院	颗粒物	有组织废气排放	6	动力中心锅炉房旁并排分布	10mg/Nm <sup>3</sup>	《锅炉大气污染物排放标准》DB61/1226-2018	-	-	无
商洛国际医学中心医院	氮氧化物	有组织废气排放	6	动力中心锅炉房旁并排分布	50mg/Nm <sup>3</sup>	《锅炉大气污染物排放标准》DB61/1226-2018	0.79t/a	-	无
商洛国际医学中心医院	烟气黑度	有组织废气排放	6	动力中心锅炉房旁并排分布	1级	《锅炉大气污染物排放标准》DB61/1226-2018	-	-	无
商洛国际医学中心医院	氨(氨气)	有组织废气排放(恶臭)	1	发烧门诊楼顶	4.9kg/h	《恶臭污染物排放标准》GB14554-93	-	-	无
商洛国际医学中心医院	臭气浓度	有组织废气排放(恶臭)	1	发烧门诊楼顶	2000	《恶臭污染物排放标准》GB14554-93	-	-	无
商洛国际医学中心医院	硫化氢	有组织废气排放(恶臭)	1	发烧门诊楼顶	0.33kg/h	《恶臭污染物排放标准》GB14554-93	-	-	无
商洛国际医学中心医院	总α放射性	放射污水排放口(连续排放)	1	院内行政楼附近	1Bq/L	《医疗机构水污染物排放标准》GB18466-2005	-	-	无
商洛国际医学中心医院	总β放射性	放射污水排放口(连续排放)	1	院内行政楼附近	10Bq/L	《医疗机构水污染物排放标准》GB18466-2005	-	-	无

商洛国际医学中心医院	化学需氧量	污水总排口（连续排放）	1	发烧门诊外（生产生活一体化）	250mg/L	医疗机构水污染物排放标准 GB18466-2005	-	-	无
商洛国际医学中心医院	五日生化需氧量	污水总排口（连续排放）	1	发烧门诊外（生产生活一体化）	100mg/L	医疗机构水污染物排放标准 GB18466-2005	-	-	无
商洛国际医学中心医院	志贺氏菌	污水总排口（连续排放）	1	发烧门诊外（生产生活一体化）	/个/L	医疗机构水污染物排放标准 GB18466-2005	-	-	无
商洛国际医学中心医院	总氰化物	污水总排口（连续排放）	1	发烧门诊外（生产生活一体化）	0.5mg/L	医疗机构水污染物排放标准 GB18466-2005	-	-	无
商洛国际医学中心医院	阴离子表面活性剂	污水总排口（连续排放）	1	发烧门诊外（生产生活一体化）	10mg/L	医疗机构水污染物排放标准 GB18466-2005	-	-	无
商洛国际医学中心医院	总余氯（以 Cl 计）	污水总排口（连续排放）	1	发烧门诊外（生产生活一体化）	8mg/L	污水排入城镇下水道水质标准 GB/T 31962-2015	-	-	无
商洛国际医学中心医院	色度	污水总排口（连续排放）	1	发烧门诊外（生产生活一体化）	64	污水排入城镇下水道水质标准 GB/T 31962-2015	-	-	无
商洛国际医学中心医院	氨氮（NH <sub>3</sub> -N）	污水总排口（连续排放）	1	发烧门诊外（生产生活一体化）	45mg/L	污水排入城镇下水道水质标准 GB/T 31962-2015	-	-	无
商洛国际医学中心医院	悬浮物	污水总排口（连续排放）	1	发烧门诊外（生产生活一体化）	60mg/L	医疗机构水污染物排放标准 GB18466-2005	-	-	无
商洛国际医学中心医院	石油类	污水总排口（连续排放）	1	发烧门诊外（生产生活一体化）	20mg/L	医疗机构水污染物排放标准 GB18466-2005	-	-	无
商洛国际医学中心医院	挥发酚	污水总排口（连续排放）	1	发烧门诊外（生产生活一体化）	1.0mg/L	医疗机构水污染物排放标准 GB18466-2005	-	-	无
商洛国际医学中心医院	动植物油	污水总排口（连续排放）	1	发烧门诊外（生产生活一体化）	20mg/L	医疗机构水污染物排放标准 GB18466-2005	-	-	无
商洛国际医学中心医院	结核杆菌	污水总排口（连续排放）	1	发烧门诊外（生产生活一体化）	不得检出	医疗机构水污染物排放标准 GB18466-2005	-	-	无
商洛国际	pH 值	污水总排	1	发烧门诊外	6-9	医疗机构水污染	-	-	无

医学中心 医院		口（连续 排放）		（生产生活 一体化）		物排放标准 GB18466-2005			
商洛国际 医学中心 医院	肠道病毒	污水总排 口（连续 排放）	1	发烧门诊外 （生产生活 一体化）	不得检 出	医疗机构水污染 物排放标准 GB18466-2005	-	-	无
商洛国际 医学中心 医院	粪大肠菌 群数/ （MPN/L ）	污水总排 口（连续 排放）	1	发烧门诊外 （生产生活 一体化）	5000 个 /L	医疗机构水污染 物排放标准 GB18466-2005	-	-	无
商洛国际 医学中心 医院	沙门氏菌	污水总排 口（连续 排放）	1	发烧门诊外 （生产生活 一体化）	不得检 出	医疗机构水污染 物排放标准 GB18466-2005	-	-	无

防治污染设施的建设和运行情况

商洛国际医学中心医院投资对原废水处理系统进行更换，污水处理设施均为地埋式。污水通过三级沉淀、曝气、混合，采用盐酸和氯化钠反应产生二氧化氯进行消毒，经脱氯等流程对医院污水进行达标处理后，排入城市管网。运行情况正常。

建设项目环境影响评价及其他环境保护行政许可情况

商洛国际医学中心医院新建设商洛国际医学中心项目环境影响报告已经通过商洛市商丹园区规划局审批[商丹规建发 2017年75号文件。商洛国际医学中心医院（新院区）于2021年8月20日取得排污许可证。

突发环境事件应急预案

2021年4月商洛国际医学中心医院对原突发环境应急预案进行补充修订并定期组织应急预案演练。

环境自行监测方案

商洛国际医学中心医院根据当地环保部门要求，废水专项监测每月进行一次。上述监测均委托独立并具有相应资质的第三方监测机构执行。

报告期内因环境问题受到行政处罚的情况

公司或子公司名 称	处罚原因	违规情形	处罚结果	对上市公司生 产经营的影响	公司的整改措施
商洛国际医学中 心医院	未取得化学需氧量和氨 氮污染物总量控制指标	轻度	限期整改，依法依 规取得化学需氧量 和氨氮污染物总量 控制指标	无	限期内依法取得 化学需氧量和氨 氮污染物总量控 制指标。

其他应当公开的环境信息

商洛国际医学中心医院按照环保排放标准严格管控，2021年度无超标排放情况。

在报告期内为减少其碳排放所采取的措施及效果

适用  不适用

其他环保相关信息

本公司未发生环境事故

## 二、社会责任情况

报告期内公司重视并积极履行社会责任，依据公司实际经营情况，在保护全体股东、债权人权益、公司员工权益、供应商及患者的合法权益方面积极行动，同时积极倡导并践行环境保护理念，响应党和政府的号召，积极参与社会公益活动等方面的实践，促进了公司和区域经济和谐发展，为股东创造价值。

### （1）完善公司治理，保护股东权益

公司严格按照《公司法》《上市公司治理准则》《深圳证券交易所股票上市规则》等有关法律法规及《公司章程》等相关要求，进一步完善法人治理结构及企业内部控制相关制度，确保公司各项管理有法可依、有章可循，防范经营风险，切实保障全体股东的合法权益。公司严格按照《公司章程》的规定，制定现金分红政策，分红标准和比例，明确、清晰，决策程序完备，独立董事履职尽责，中小投资者的合法权益得到充分维护。

### （2）患者、供应商的权益保护

公司在做好运营工作的同时，充分考虑相关利益者的不同需求，把维护人民生命健康摆在各项工作的重要位置，与供应商建立长期稳定的合作伙伴关系，努力维护患者、供应商的权益。

### （3）职工权益保护

公司严格遵守《劳动法》《劳动合同法》等法律法规，严格执行员工社会保障制度，保障职工合法权益，建立了一整套符合法律要求的人力资源管理体系和规范的员工社会保险管理体系；公司尊重和维护员工的个人权益，与全员签订劳动合同，建立完善的薪酬体系、激励机制、社保、医保、公积金等薪酬与福利待遇制度，按时发放工资，按照国家规定为员工缴纳各项保险，依法保护员工合法权益。

### （4）环境保护与可持续发展

公司自成立以来一直坚持绿色环保的理念，公司也将在将来进一步督促员工养成低碳节能的工作及生活方式，践行环境保护和可持续发展的理念。

公司《2021年度社会责任报告》已披露，详情请查询巨潮资讯网（<http://www.cninfo.com.cn>）。

## 三、巩固拓展脱贫攻坚成果、乡村振兴的情况

不适用

## 第六节 重要事项

### 一、承诺事项履行情况

#### 1、公司实际控制人、股东、关联方、收购人以及公司等承诺相关方在报告期内履行完毕及截至报告期末尚未履行完毕的承诺事项

√ 适用 □ 不适用

承诺事由	承诺方	承诺类型	承诺内容	承诺时间	承诺期限	履行情况
股改承诺	陕西世纪新元商业管理有限公司	股份减持承诺	自公司股权分置改革方案实施之日起六十个月内，所持有的原非流通股股份不通过证券交易所挂牌出售；禁售期满后，通过深圳证券交易所挂牌交易出售原非流通股股份的价格不低于 12.00 元/股（若此期间或之前有派息、送股、资本公积金转增股份等事项，应对该价格进行除权除息处理）。如有违反承诺的卖出行为，所卖出资金归上市公司所有。	2006 年 01 月 05 日	股权分置改革方案实施 60 个月内及禁售期满后。	严格履行承诺
收购报告书或权益变动报告书中所作承诺						
资产重组时所作承诺						
首次公开发行或再融资时所作承诺	陕西世纪新元商业管理有限公司	股份限售承诺	1、世纪新元通过本次非公开发行取得的上市公司股票自本次非公开发行结束之日起锁定 36 个月，在此期间不进行转让。本次非公开发行结束后，世纪新元由于上市公司送红股、转增股本等原因增持的上市公司股票，亦遵照前述锁定期进行锁定；2、相关法律法规和规范性文件对股份锁定期安排有特别要求的，以相关法律法规和规范性文件规定为准；3、若上述锁定期与证券监管机构的最新监管要求不相符，世纪新元同意根据监管机构的最新监管意见进行相应调整，锁定期届满后按中国证券监督管理委员会和深圳证券交易所的有关规定执行。	2020 年 07 月 03 日	2021 年非公开发行股票上市后 36 个月内	正常履行中
	陕西世纪新元商业管理	股份限售承诺	1、自上市公司本次非公开发行股票定价基准日前六个月（2020 年 1 月 6 日）至	2020 年 07 月 03 日	2021 年非公开发行	已履行完毕



	有限公司、 申华控股集团有限公 司、深圳市 元帆信息咨 询有限公 司、曹鹤玲		本承诺函出具日，本公司/本人未以任何方式减持上市公司股票；2、自本承诺函出具日起至上市公司本次非公开发行完成后六个月内，本公司/本人将不会以任何方式减持所持有的上市公司股票；3、本承诺为不可撤销承诺，本承诺函自签署之日起对本公司/本人具有约束力，若本公司/本人违反上述承诺发生减持情况，则减持所得全部收益归上市公司所有，同时本公司/本人将依法承担由此产生的法律责任。		股票上市 后 6 个月 内	
股权激励承诺						
其他对公司中小股东所作承诺	刘建申	其他承诺	公司和公司的全资子公司及控股子公司的全体员工积极买入国际医学股票。刘建申先生承诺，按照倡议的相关操作细则，凡 2021 年 9 月 17 日至 10 月 11 日期间通过员工本人证券账户以二级市场竞价交易方式净买入国际医学的股票，且连续持有 12 个月以上并在职的员工，若因在前述时间期间内增持国际医学股票产生的亏损，刘建申先生或其指定的下属公司将以其自有资金予以补偿；若有股票增值收益则归员工个人所有。	2021 年 09 月 17 日	2021-09-17 至 2022-11-11	正常履行中
承诺是否按时履行	是					
如承诺超期未履行完毕的，应当详细说明未完成履行的具体原因及下一步的工作计划	不适用					

## 2、公司资产或项目存在盈利预测，且报告期仍处在盈利预测期间，公司就资产或项目达到原盈利预测及其原因做出说明

适用  不适用

## 二、控股股东及其他关联方对上市公司的非经营性占用资金情况

适用  不适用

公司报告期不存在控股股东及其他关联方对上市公司的非经营性占用资金。

### 三、违规对外担保情况

适用  不适用

公司报告期无违规对外担保情况。

### 四、董事会对最近一期“非标准审计报告”相关情况的说明

适用  不适用

### 五、董事会、监事会、独立董事（如有）对会计师事务所本报告期“非标准审计报告”的说明

适用  不适用

### 六、与上年度财务报告相比，会计政策、会计估计变更或重大会计差错更正的情况说明

适用  不适用

财政部于 2018 年 12 月 7 日发布了《企业会计准则第 21 号——租赁（2018 年修订）》（财会[2018]35 号）（以下简称“新租赁准则”）。经本集团第十一届董事会第二十一次会议于 2021 年 4 月 27 日决议通过，本集团于 2021 年 1 月 1 日起执行前述新租赁准则，并依据新租赁准则的规定对相关会计政策进行变更。执行新租赁准则，对本集团及母公司 2021 年 1 月 1 日财务报表无影响。

### 七、与上年度财务报告相比，合并报表范围发生变化的情况说明

适用  不适用

详见第十节 财务报告 八、合并范围的变更。

### 八、聘任、解聘会计师事务所情况

现聘任的会计师事务所

境内会计师事务所名称	中审亚太会计师事务所（特殊普通合伙）
境内会计师事务所报酬（万元）	50
境内会计师事务所审计服务的连续年限	2
境内会计师事务所注册会计师姓名	王锋革、孙有航
境内会计师事务所注册会计师审计服务的连续年限	1、1

当期是否改聘会计师事务所

是  否

聘请内部控制审计会计师事务所、财务顾问或保荐人情况

适用  不适用

1、报告期内，公司为了加强内部控制管理，聘请中审亚太会计师事务所（特殊普通合伙）进行内控审计，期间共支付的审计会计师费用50万元。

2、报告期内，公司向控股股东陕西世纪新元商业管理有限公司非公开发行股票，聘请中信建投证券股份有限公司为保荐

机构。

## 九、年度报告披露后面临退市情况

适用  不适用

## 十、破产重整相关事项

适用  不适用

公司报告期末未发生破产重整相关事项。

## 十一、重大诉讼、仲裁事项

适用  不适用

本报告期公司无重大诉讼、仲裁事项。

## 十二、处罚及整改情况

适用  不适用

公司报告期不存在处罚及整改情况。

## 十三、公司及其控股股东、实际控制人的诚信状况

适用  不适用

报告期内，公司及其控股股东、实际控制人不存在未履行法院生效判决、所负数额较大的债务到期未清偿等情况。

## 十四、重大关联交易

### 1、与日常经营相关的关联交易

适用  不适用

公司报告期末未发生与日常经营相关的关联交易。

### 2、资产或股权收购、出售发生的关联交易

适用  不适用

公司报告期末未发生资产或股权收购、出售的关联交易。

### 3、共同对外投资的关联交易

适用  不适用

公司报告期末未发生共同对外投资的关联交易。

#### 4、关联债权债务往来

适用  不适用

公司报告期不存在关联债权债务往来。

#### 5、与存在关联关系的财务公司的往来情况

适用  不适用

公司与存在关联关系的财务公司与关联方之间不存在存款、贷款、授信或其他金融业务。

#### 6、公司控股的财务公司与关联方的往来情况

适用  不适用

公司控股的财务公司与关联方之间不存在存款、贷款、授信或其他金融业务。

#### 7、其他重大关联交易

适用  不适用

公司报告期无其他重大关联交易。

### 十五、重大合同及其履行情况

#### 1、托管、承包、租赁事项情况

##### (1) 托管情况

适用  不适用

公司报告期不存在托管情况。

##### (2) 承包情况

适用  不适用

公司报告期不存在承包情况。

##### (3) 租赁情况

适用  不适用

租赁情况说明

公司部分营业场地对外租赁

为公司带来的损益达到公司报告期利润总额 10%以上的项目

适用  不适用

公司报告期不存在为公司带来的损益达到公司报告期利润总额 10%以上的租赁项目。

## 2、重大担保

√ 适用 □ 不适用

单位：万元

公司及其子公司对外担保情况（不包括对子公司的担保）										
担保对象名称	担保额度相关公告披露日期	担保额度	实际发生日期	实际担保金额	担保类型	担保物（如有）	反担保情况（如有）	担保期	是否履行完毕	是否为关联方担保
报告期内审批的对外担保额度合计（A1）		0		报告期内对外担保实际发生额合计（A2）		0				
报告期末已审批的对外担保额度合计（A3）		0		报告期末实际对外担保余额合计（A4）		0				
公司对子公司的担保情况										
担保对象名称	担保额度相关公告披露日期	担保额度	实际发生日期	实际担保金额	担保类型	担保物（如有）	反担保情况（如有）	担保期	是否履行完毕	是否为关联方担保
西安高新医院有限公司	2021年03月23日	80,000	2020年06月29日	4,000	连带责任保证	无	无	1年	是	否
			2020年02月26日	2,900	连带责任保证	无	无	1年	是	否
			2020年03月30日	3,100	连带责任保证	无	无	1年	是	否
			2020年09月23日	3,000	连带责任保证	无	无	1年	是	否
			2018年08月29日	250	连带责任保证	无	无	30个月	是	否
			2018年08月29日	250	连带责任保证	无	无	31个月	是	否
			2018年09月13日	1,000	连带责任保证	无	无	30个月	是	否
			2019年01月31日	1,000	连带责任保证	无	无	26个月	是	否
			2019年03月18日	150	连带责任保证	无	无	28个月	是	否
			2019年03月	150	连带责任保证	无	无	34个月	是	否

月 18 日					月		
2019 年 04 月 26 日	150	连带责任保证	无	无	26 个月	是	否
2019 年 04 月 26 日	150	连带责任保证	无	无	32 个月	是	否
2019 年 06 月 14 日	500	连带责任保证	无	无	25 个月	是	否
2019 年 06 月 14 日	500	连带责任保证	无	无	31 个月	是	否
2020 年 04 月 01 日	500	连带责任保证	无	无	1 年	是	否
2020 年 04 月 01 日	500	连带责任保证	无	无	1 年	是	否
2020 年 04 月 01 日	4,000	连带责任保证	无	无	1 年	是	否
2020 年 11 月 24 日	3,000	连带责任保证	无	无	1 年	是	否
2021 年 06 月 28 日	4,000	连带责任保证	无	无	1 年	否	否
2019 年 01 月 25 日	600	连带责任保证	无	无	7 年	否	否
2019 年 05 月 14 日	29,400	连带责任保证	无	无	81 个月	否	否
2019 年 09 月 26 日	3,770	连带责任保证	无	无	46 个月	否	否
2019 年 03 月 18 日	200	连带责任保证	无	无	40 个月	否	否
2019 年 03 月 18 日	200	连带责任保证	无	无	46 个月	否	否
2019 年 03 月 18 日	2,300	连带责任保证	无	无	85 个月	否	否
2019 年 04 月 26 日	200	连带责任保证	无	无	38 个月	否	否
2019 年 04 月 26 日	200	连带责任保证	无	无	44 个月	否	否
2019 年 04 月 26 日	2,300	连带责任保证	无	无	7 年	否	否
2019 年 06 月 14 日	670	连带责任保证	无	无	37 个月	否	否

			2019年06月14日	670	连带责任保证	无	无	43个月	否	否
			2019年06月14日	7,660	连带责任保证	无	无	82个月	否	否
西安国际医学中心有限公司	2019年03月02日	300,000	2019年05月29日	525	连带责任保证	无	无	25个月	是	否
			2019年05月29日	525	连带责任保证	无	无	31个月	是	否
			2019年06月28日	451	连带责任保证	无	无	2年	是	否
			2019年06月28日	451	连带责任保证	无	无	30个月	是	否
			2019年07月15日	190	连带责任保证	无	无	2年	是	否
			2019年07月15日	190	连带责任保证	无	无	30个月	是	否
			2019年08月22日	583	连带责任保证	无	无	23个月	是	否
			2019年08月22日	583	连带责任保证	无	无	29个月	是	否
			2019年06月21日	945	连带责任保证	无	无	30个月	是	否
			2019年07月10日	274	连带责任保证	无	无	30个月	是	否
			2019年07月29日	128	连带责任保证	无	无	29个月	是	否
			2019年09月18日	800	连带责任保证	无	无	21个月	是	否
			2019年09月18日	1,200	连带责任保证	无	无	27个月	是	否
			2020年03月06日	300	连带责任保证	无	无	1年	是	否
			2020年03月06日	300	连带责任保证	无	无	18个月	是	否
			2020年10月30日	70	连带责任保证	无	无	6个月	是	否
2020年10月30日	70	连带责任保证	无	无	1年	是	否			

2020年05月07日	5,000	连带责任保证	无	无	1年	是	否
2020年09月25日	5,000	连带责任保证	无	无	1年	是	否
2020年07月30日	4,975.8	连带责任保证	无	无	1年	是	否
2020年12月16日	5,055.75	连带责任保证	无	无	1年	是	否
2016年02月03日	2,000	连带责任保证	无	无	98个月	否	否
2016年09月26日	5,000	连带责任保证	无	无	90个月	否	否
2017年11月28日	5,000	连带责任保证	无	无	76个月	否	否
2018年11月14日	10,000	连带责任保证	无	无	65个月	否	否
2018年12月06日	20,000	连带责任保证	无	无	64个月	否	否
2019年01月31日	6,000	连带责任保证	无	无	4年	否	否
2019年01月31日	2,000	连带责任保证	无	无	42个月	否	否
2019年03月25日	3,300	连带责任保证	无	无	34个月	否	否
2019年03月25日	4,000	连带责任保证	无	无	40个月	否	否
2018年08月24日	8.33	连带责任保证	无	无	42个月	否	否
2018年08月24日	8.33	连带责任保证	无	无	4年	否	否
2018年08月24日	483.34	连带责任保证	无	无	67个月	否	否
2018年11月20日	133.33	连带责任保证	无	无	40个月	否	否
2018年11月20日	133.33	连带责任保证	无	无	46个月	否	否
2018年11月20日	7,733.34	连带责任保证	无	无	64个月	否	否



2018年12月21日	75	连带责任保证	无	无	39个月	否	否
2018年12月21日	75	连带责任保证	无	无	45个月	否	否
2018年12月21日	4,350	连带责任保证	无	无	63个月	否	否
2019年01月16日	128.33	连带责任保证	无	无	38个月	否	否
2019年01月16日	128.33	连带责任保证	无	无	44个月	否	否
2019年01月16日	7,443.34	连带责任保证	无	无	63个月	否	否
2019年02月01日	200	连带责任保证	无	无	37个月	否	否
2019年02月01日	200	连带责任保证	无	无	43个月	否	否
2019年02月01日	11,600	连带责任保证	无	无	62个月	否	否
2019年05月29日	525	连带责任保证	无	无	37个月	否	否
2019年05月29日	525	连带责任保证	无	无	43个月	否	否
2019年05月29日	6,150	连带责任保证	无	无	58个月	否	否
2019年06月28日	451	连带责任保证	无	无	3年	否	否
2019年06月28日	451	连带责任保证	无	无	42个月	否	否
2019年06月28日	5,290	连带责任保证	无	无	57个月	否	否
2019年07月15日	190	连带责任保证	无	无	3年	否	否
2019年07月15日	190	连带责任保证	无	无	42个月	否	否
2019年07月15日	2,228	连带责任保证	无	无	57个月	否	否
2019年08月22日	583	连带责任保证	无	无	35个月	否	否

2019年08月22日	583	连带责任保证	无	无	41个月	否	否
2019年08月22日	6,832	连带责任保证	无	无	55个月	否	否
2019年06月21日	945	连带责任保证	无	无	3年	否	否
2019年06月21日	1,575	连带责任保证	无	无	42个月	否	否
2019年06月21日	34,345	连带责任保证	无	无	57个月	否	否
2019年07月10日	274	连带责任保证	无	无	3年	否	否
2019年07月10日	456	连带责任保证	无	无	42个月	否	否
2019年07月10日	9,956	连带责任保证	无	无	57个月	否	否
2019年07月29日	128	连带责任保证	无	无	35个月	否	否
2019年07月29日	214	连带责任保证	无	无	41个月	否	否
2019年07月29日	4,670	连带责任保证	无	无	56个月	否	否
2021年03月12日	153	连带责任保证	无	无	16个月	否	否
2021年03月12日	255	连带责任保证	无	无	22个月	否	否
2021年03月12日	5,529	连带责任保证	无	无	37个月	否	否
2019年09月18日	560	连带责任保证	无	无	33个月	否	否
2019年09月27日	940	连带责任保证	无	无	32个月	否	否
2019年09月27日	1,500	连带责任保证	无	无	38个月	否	否
2019年09月27日	1,450	连带责任保证	无	无	44个月	否	否
2019年10月28日	3,230	连带责任保证	无	无	49个月	否	否

2019年11月19日	2,260	连带责任保证	无	无	52个月	否	否
2019年12月11日	4,470	连带责任保证	无	无	52个月	否	否
2019年12月27日	4,310	连带责任保证	无	无	51个月	否	否
2020年01月17日	12,000	连带责任保证	无	无	50个月	否	否
2020年03月13日	3,450	连带责任保证	无	无	49个月	否	否
2020年04月10日	5,260	连带责任保证	无	无	4年	否	否
2020年04月23日	2,400	连带责任保证	无	无	47个月	否	否
2020年06月05日	2,860	连带责任保证	无	无	46个月	否	否
2020年07月15日	2,430	连带责任保证	无	无	45个月	否	否
2020年08月18日	4,780	连带责任保证	无	无	43个月	否	否
2020年09月15日	5,100	连带责任保证	无	无	43个月	否	否
2020年03月06日	4,100	连带责任保证	无	无	2年	否	否
2020年10月30日	70	连带责任保证	无	无	18个月	否	否
2020年10月30日	1,190	连带责任保证	无	无	22个月	否	否
2021年04月12日	3,000	连带责任保证	无	无	1年	否	否
2021年07月26日	100	连带责任保证	无	无	6个月	否	否
2021年07月26日	100	连带责任保证	无	无	1年	否	否
2021年07月26日	2,800	连带责任保证	无	无	32个月	否	否
2021年09月09日	5,000	连带责任保证	无	无	1年	否	否

西安国际 康复医学 中心有限 公司	2019 年 03 月 02 日	280,000	2020 年 01 月 16 日	2,500	连带责任保证	无	无	1 年	是	否
			2020 年 01 月 19 日	2,500	连带责任保证	无	无	1 年	是	否
			2020 年 01 月 20 日	2,500	连带责任保证	无	无	1 年	是	否
			2021 年 01 月 14 日	75	连带责任保证	无	无	19 个 月	否	否
			2021 年 01 月 14 日	7,425	连带责任保证	无	无	39 个 月	否	否
			2020 年 08 月 21 日	33.8	连带责任保证	无	无	23 个 月	否	否
			2020 年 08 月 21 日	3,346.2	连带责任保证	无	无	43 个 月	否	否
			2020 年 10 月 20 日	36.6	连带责任保证	无	无	21 个 月	否	否
			2020 年 10 月 20 日	3,623.4	连带责任保证	无	无	41 个 月	否	否
			2020 年 12 月 04 日	18.3	连带责任保证	无	无	20 个 月	否	否
			2020 年 12 月 04 日	1,811.7	连带责任保证	无	无	40 个 月	否	否
			2021 年 02 月 07 日	217.6	连带责任保证	无	无	18 个 月	否	否
			2021 年 02 月 07 日	21,542. 4	连带责任保证	无	无	38 个 月	否	否
			2021 年 08 月 17 日	47.2	连带责任保证	无	无	11 个 月	否	否
			2021 年 08 月 17 日	4,672.8	连带责任保证	无	无	31 个 月	否	否
			2021 年 11 月 23 日	95.1	连带责任保证	无	无	8 个 月	否	否
			2021 年 11 月 23 日	9,414.9	连带责任保证	无	无	28 个 月	否	否
			2020 年 07 月 28 日	13,260	连带责任保证	无	无	44 个 月	否	否
2020 年 08 月 21 日	7,988	连带责任保证	无	无	43 个 月	否	否			

			2021年04月23日	1,260	连带责任保证	无	无	35个月	否	否
			2021年06月30日	2,480	连带责任保证	无	无	33个月	否	否
			2021年08月23日	10,840	连带责任保证	无	无	31个月	否	否
			2021年10月21日	12,990	连带责任保证	无	无	29个月	否	否
商洛国际医学中心医院有限公司	2018年08月24日	160,000	2019年03月29日	71.33	连带责任保证	无	无	30个月	是	否
			2019年03月29日	356.67	连带责任保证	无	无	33个月	是	否
			2019年04月29日	20	连带责任保证	无	无	29个月	是	否
			2019年04月29日	100	连带责任保证	无	无	32个月	是	否
			2019年05月30日	19	连带责任保证	无	无	28个月	是	否
			2019年05月30日	95	连带责任保证	无	无	31个月	是	否
			2019年06月19日	12.33	连带责任保证	无	无	27个月	是	否
			2019年06月19日	61.67	连带责任保证	无	无	30个月	是	否
			2019年06月27日	11	连带责任保证	无	无	27个月	是	否
			2019年06月27日	55	连带责任保证	无	无	30个月	是	否
			2019年09月30日	27.33	连带责任保证	无	无	2年	是	否
			2019年09月30日	136.67	连带责任保证	无	无	27个月	是	否
			2019年12月31日	59.6	连带责任保证	无	无	21个月	是	否
			2019年12月31日	298.01	连带责任保证	无	无	2年	是	否
			2020年01月19日	76.63	连带责任保证	无	无	20个月	是	否

2020年01月19日	383.13	连带责任保证	无	无	23个月	是	否
2020年05月20日	6.68	连带责任保证	无	无	16个月	是	否
2020年05月20日	33.42	连带责任保证	无	无	19个月	是	否
2020年06月15日	29.89	连带责任保证	无	无	15个月	是	否
2020年06月15日	149.45	连带责任保证	无	无	18个月	是	否
2020年07月30日	17.68	连带责任保证	无	无	14个月	是	否
2020年07月30日	88.42	连带责任保证	无	无	17个月	是	否
2020年12月28日	5.48	连带责任保证	无	无	9个月	是	否
2020年12月28日	27.39	连带责任保证	无	无	1年	是	否
2019年06月28日	320	连带责任保证	无	无	21个月	是	否
2019年06月28日	320	连带责任保证	无	无	2年	是	否
2019年06月28日	320	连带责任保证	无	无	27个月	是	否
2019年06月28日	320	连带责任保证	无	无	30个月	是	否
2021年06月15日	3.09	连带责任保证	无	无	3个月	是	否
2021年06月15日	15.46	连带责任保证	无	无	6个月	是	否
2021年06月29日	136.67	连带责任保证	无	无	3个月	是	否
2021年06月29日	683.33	连带责任保证	无	无	6个月	是	否
2019年03月29日	428	连带责任保证	无	无	39个月	否	否
2019年03月29日	428	连带责任保证	无	无	45个月	否	否

2019年03月29日	7,260.07	连带责任保证	无	无	55个月	否	否
2019年04月29日	120	连带责任保证	无	无	38个月	否	否
2019年04月29日	120	连带责任保证	无	无	44个月	否	否
2019年04月29日	2,022.61	连带责任保证	无	无	54个月	否	否
2019年05月30日	113	连带责任保证	无	无	37个月	否	否
2019年05月30日	113	连带责任保证	无	无	43个月	否	否
2019年05月30日	1,911.3	连带责任保证	无	无	53个月	否	否
2019年06月19日	73	连带责任保证	无	无	3年	否	否
2019年06月19日	73	连带责任保证	无	无	42个月	否	否
2019年06月19日	1,233.22	连带责任保证	无	无	53个月	否	否
2019年06月27日	66	连带责任保证	无	无	3年	否	否
2019年06月27日	66	连带责任保证	无	无	42个月	否	否
2019年06月27日	1,123.42	连带责任保证	无	无	52个月	否	否
2019年09月30日	164	连带责任保证	无	无	33个月	否	否
2019年09月30日	164	连带责任保证	无	无	39个月	否	否
2019年09月30日	2,780.09	连带责任保证	无	无	49个月	否	否
2019年12月31日	357.61	连带责任保证	无	无	30个月	否	否
2019年12月31日	357.61	连带责任保证	无	无	3年	否	否
2019年12月31日	6,079.45	连带责任保证	无	无	46个月	否	否

2020年01月19日	459.76	连带责任保证	无	无	29个月	否	否
2020年01月19日	459.76	连带责任保证	无	无	35个月	否	否
2020年01月19日	7,815.9	连带责任保证	无	无	46个月	否	否
2020年05月20日	40.1	连带责任保证	无	无	25个月	否	否
2020年05月20日	40.1	连带责任保证	无	无	31个月	否	否
2020年05月20日	681.71	连带责任保证	无	无	42个月	否	否
2020年06月15日	179.34	连带责任保证	无	无	2年	否	否
2020年06月15日	179.34	连带责任保证	无	无	30个月	否	否
2020年06月15日	3,048.74	连带责任保证	无	无	41个月	否	否
2020年07月30日	106.1	连带责任保证	无	无	23个月	否	否
2020年07月30日	106.1	连带责任保证	无	无	29个月	否	否
2020年07月30日	1,803.72	连带责任保证	无	无	39个月	否	否
2020年12月28日	32.86	连带责任保证	无	无	18个月	否	否
2020年12月28日	32.86	连带责任保证	无	无	2年	否	否
2020年12月28日	558.68	连带责任保证	无	无	34个月	否	否
2021年06月15日	18.55	连带责任保证	无	无	1年	否	否
2021年06月15日	18.55	连带责任保证	无	无	18个月	否	否
2021年06月15日	315.42	连带责任保证	无	无	29个月	否	否
2021年06月29日	820	连带责任保证	无	无	1年	否	否



		2021年06月29日	820	连带责任保证	无	无	18个月	否	否	
		2021年06月29日	13,940	连带责任保证	无	无	28个月	否	否	
		2019年06月28日	320	连带责任保证	无	无	33个月	否	否	
		2019年06月28日	400	连带责任保证	无	无	3年	否	否	
		2019年06月28日	400	连带责任保证	无	无	39个月	否	否	
		2019年06月28日	400	连带责任保证	无	无	42个月	否	否	
		2019年06月28日	36,560	连带责任保证	无	无	52个月	否	否	
		2021年05月06日	950	连带责任保证	无	无	1年	否	否	
		2021年06月29日	2,862.17	连带责任保证	无	无	1年	否	否	
报告期内审批对子公司担保额度合计 (B1)		80,000	报告期内对子公司担保实际发生额合计 (B2)	111,741.69						
报告期末已审批的对子公司担保额度合计 (B3)		820,000	报告期末对子公司实际担保余额合计 (B4)	497,629.14						
子公司对子公司的担保情况										
担保对象名称	担保额度相关公告披露日期	担保额度	实际发生日期	实际担保金额	担保类型	担保物 (如有)	反担保情况 (如有)	担保期	是否履行完毕	是否为关联方担保
报告期内审批对子公司担保额度合计 (C1)		0	报告期内对子公司担保实际发生额合计 (C2)	0						
报告期末已审批的对子公司担保额度合计 (C3)		0	报告期末对子公司实际担保余额合计 (C4)	0						
公司担保总额 (即前三大项的合计)										
报告期内审批担保额度合计 (A1+B1+C1)		80,000	报告期内担保实际发生额合计	111,741.69						

		(A2+B2+C2)	
报告期末已审批的担保额度合计 (A3+B3+C3)	820,000	报告期末实际担保余额合计 (A4+B4+C4)	497,629.14
实际担保总额 (即 A4+B4+C4) 占公司净资产的比例			93.44%
其中:			
为股东、实际控制人及其关联方提供担保的余额 (D)			0
直接或间接为资产负债率超过 70% 的被担保对象提供的债务担保余额 (E)			344,281.14
担保总额超过净资产 50% 部分的金额 (F)			78,005.27
上述三项担保金额合计 (D+E+F)			422,286.41
对未到期担保合同, 报告期内已发生担保责任或有证据表明有可能承担连带清偿责任的情况说明 (如有)			无
违反规定程序对外提供担保的说明 (如有)			无

采用复合方式担保的具体情况说明

无

### 3、委托他人进行现金资产管理情况

#### (1) 委托理财情况

适用  不适用

报告期内委托理财概况

单位：万元

具体类型	委托理财的资金来源	委托理财发生额	未到期余额	逾期未收回的金额	逾期未收回理财已计提减值金额
银行理财产品	自有资金	98,000	16,300	0	0
信托理财产品	自有资金	45,000	0	0	0
合计		143,000	16,300	0	0

单项金额重大或安全性较低、流动性较差的高风险委托理财具体情况

适用  不适用

委托理财出现预期无法收回本金或存在其他可能导致减值的情形

适用  不适用

#### (2) 委托贷款情况

适用  不适用

公司报告期不存在委托贷款。

#### 4、其他重大合同

适用  不适用

公司报告期不存在其他重大合同。

### 十六、其他重大事项的说明

适用  不适用

1、因公司第十一届董事会、第十届监事会任期届满，公司于2021年4月27日召开第十一届董事会第二十一次会议、第十届监事会第十二次，审议通过了《关于换届选举第十二届董事会非独立董事、独立董事的议案》《关于换届选举第十一届监事会股东代表监事的议案》，并于2021年5月19日召开2020年度股东大会审议批准上述议案。公司于2021年5月19日召开第十二届董事会第一次会议、第十一届监事会第一次会议，审议通过了选举公司董事长、副董事长、监事会主席及聘任公司高级管理人员等相关议案，完成了董事会、监事会换届选举。

2、2021年5月18日，经本公司执行委员会审议通过，由子公司西安国际康复医学中心有限公司出资10,000万元设立西安国际医学生命养护中心有限公司。该公司于2021年5月26日完成工商注册。

3、经公司执行委员会审议通过，2021年6月24日，公司与新长安投资（集团）有限责任公司签订股权转让协议，以5,000万元人民币的价格受让其持有的西安新长安再生医学科技研发有限公司10%的股权。通过此次收购，公司间接享有iNKT细胞联合PD-1+CD8+T细胞技术、溶瘤病毒技术、诱导细胞外囊泡（IEVs）技术、口腔干细胞等技术的专利所有权，将对公司旗下医院诊疗能力和临床科研能力提升起到促进作用，有利于公司医疗服务主业未来发展。

### 十七、公司子公司重大事项

适用  不适用

1、2021年3月28日，西安国际医学投资股份有限公司医疗服务主业布局重大项目，商洛国际医学中心医院新院区正式开诊。商洛国际医学中心医院是公司继西安高新医院、西安国际医学中心医院之后，按三级甲等医院标准重点建设的服务陕南地区患者的大型现代化区域性医疗中心。医院建筑面积22万平方米，规划床位1800张。设有神经内科、神经外科、肿瘤科、心血管内科、心胸外科、消化内科、骨科、眼科、产科、肛肠科、儿科、耳鼻喉科、重症医学科、微创介入科等41个临床科室，医学影像科、核医学科、放射治疗、高压氧舱等10个医技科室。随着商洛国际医学中心医院新院区正式启用、开诊，将为该医院就医环境、医疗服务水平带来全面提升，并大幅增强该院在所在区域的市场竞争力。

2、2021年5月27日，西安国际医学中心医院高分通过获得JCI认证，这标志着该院医疗质量和医院管理水平与国际先进标准接轨，跻身全球医院管理先进行列，将从医院管理体系构建、医院各级人员的职业素养提升、医疗服务质量和患者满意度提升、医院品牌影响力提升、助力国际化高质量发展等几个方面对国际医学中心及公司发展产生积极和深远的影响。

3、2021年12月8日，西安国际医学中心医院、西安高新医院加入妙佑医疗联盟，正式成为妙佑医疗联盟成员医院（Mayo Clinic Care Network Member），并获特别授权共享妙佑医疗联盟拥有的资源与服务，包括获取妙佑医疗国际领先的医疗服务信息、分享妙佑医疗国际具有原创性的学术成果及其患者教育资料，参与妙佑医疗组织的国际医疗学术研讨会，可以根据患者需求，与妙佑医疗联盟的专家团队进行会诊，共享妙佑医疗国际的最新研究、诊断和治疗资源。

## 第七节 股份变动及股东情况

### 一、股份变动情况

#### 1、股份变动情况

单位：股

	本次变动前		本次变动增减（+，-）					本次变动后	
	数量	比例	发行新股	送股	公积金转股	其他	小计	数量	比例
一、有限售条件股份	42,114,618	2.14%	304,878,048			35,324,533	340,202,581	382,317,199	16.80%
1、国家持股									
2、国有法人持股									
3、其他内资持股	42,114,618	2.14%	304,878,048			35,324,533	340,202,581	382,317,199	16.80%
其中：境内法人持股	491,910	0.02%	304,878,048				304,878,048	305,369,958	13.42%
境内自然人持股	41,622,708	2.11%				35,324,533	35,324,533	76,947,241	3.38%
4、外资持股									
其中：境外法人持股									
境外自然人持股									
二、无限售条件股份	1,928,934,684	97.86%				-35,324,533	-35,324,533	1,893,610,151	83.20%
1、人民币普通股	1,928,934,684	97.86%				-35,324,533	-35,324,533	1,893,610,151	83.20%
2、境内上市的外资股									
3、境外上市的外资股									
4、其他									
三、股份总数	1,971,049,302	100.00%	304,878,048			0	304,878,048	2,275,927,350	100.00%

股份变动的原因

√ 适用 □ 不适用

1、2021年1月，公司向控股股东陕西世纪新元非公开发行普通股304,878,048股，本次新增股份性质为有限售条件流通股，限售期为36个月；

2、2021年5月7日，公司向544名激励对象授予35,279,116股限制性股票。本次授予的限制性股票限售期分别为自激励对象获授的限制性股票登记完成之日起12个月、24个月、36个月。

股份变动的批准情况

适用  不适用

本次非公开发行股票事项，已经公司第十一届董事会第十三次会议及2020年第一次临时股东大会审议通过；2020年11月11日，公司收到中国证监会出具的《关于核准西安国际医学投资股份有限公司非公开发行股票的批复》（证监许可[2020]2954号），核准公司非公开发行不超过304,878,048股新股。

股份变动的过户情况

适用  不适用

2021年1月26日，公司向中国证券登记结算有限责任公司深圳分公司提交相关登记材料，2021年2月1日，本次非公开发行新增股份304,878,048股在深圳证券交易所上市。

股份变动对最近一年和最近一期基本每股收益和稀释每股收益、归属于公司普通股股东的每股净资产等财务指标的影响

适用  不适用

项目	2021年年度		2021年第三季度	
	股份变动前	股份变动后	股份变动前	股份变动后
基本每股收益（元/股）	-0.42	-0.37	-0.30	-0.26
稀释每股收益（元/股）	-0.42	-0.37	-0.30	-0.26
归属于上市公司普通股股东的每股净资产	2.36	2.47	2.40	2.49

公司认为必要或证券监管机构要求披露的其他内容

适用  不适用

## 2、限售股份变动情况

适用  不适用

单位：股

股东名称	期初限售股数	本期增加限售股数	本期解除限售股数	期末限售股数	限售原因	解除限售日期
陕西世纪新元商业管理有限公司	0	304,878,048	0	304,878,048	首发后限售股	陕西世纪新元认购的本次非公开发行股份，自发行结束之日起36个月内不得转让。
公司2021年首期544名股权激励对象	822,750	35,279,116	0	36,101,866	股权激励限售	本次授予的限制性股票限售期分别为自激励对象获授的限制性股票登记完成之日起12个月、24个月、36个月。
刘瑞轩	442,500	37,500	0	480,000	高管锁定股	每年按所持总股数的25%计算本年度可转让股份法定额度；同时，对其所持在本年度可转让股份额度内的无限售条件流

						流通股进行解锁。
孙文国	112,500	7,500	0	120,000	高管锁定股	每年按所持总股数的 25%计算本年度可转让股份法定额度；同时，对其所持在本年度可转让股份额度内的无限售条件流通股进行解锁。
李富有	1,631	0	408	1,223	高管锁定股	每年按所持总股数的 25%计算本年度可转让股份法定额度；同时，对其所持在本年度可转让股份额度内的无限售条件流通股进行解锁。
赵璐	0	825	0	825	高管锁定股	每年按所持总股数的 25%计算本年度可转让股份法定额度；同时，对其所持在本年度可转让股份额度内的无限售条件流通股进行解锁。
合计	1,379,381	340,202,989	408	341,581,962	--	--

## 二、证券发行与上市情况

### 1、报告期内证券发行（不含优先股）情况

√ 适用 □ 不适用

股票及其衍生证券名称	发行日期	发行价格（或利率）	发行数量	上市日期	获准上市交易数量	交易终止日期	披露索引	披露日期
股票类								
A 股普通股	2021 年 01 月 27 日	3.28（元/股）	304,878,048	2021 年 02 月 01 日	304,878,048	—	详见公司于 2021 年 1 月 29 号在巨潮资讯网披露的《非公开发行股票发行情况报告书暨上市公告书》。	2021 年 01 月 29 日
可转换公司债券、分离交易的可转换公司债券、公司债类								
其他衍生证券类								

报告期内证券发行（不含优先股）情况的说明

经公司第十一届董事会第十三次会议及2020年第一次临时股东大会审议通过，并根据中国证监会出具的《关于核准西安国际医学投资股份有限公司非公开发行业股票的批复》（证监许可[2020]2954号），2021年1月，公司以3.28元/股的发行价格，向控股股东陕西世纪新元商业管理有限公司非公开发行股票304,878,048股，募集资金总额为999,999,997.44元，募集资金

净额为993,344,452.11元，全部用于补充流动资金和偿还银行贷款。本次非公开发行新增股份已于2021年2月1日在深圳证券交易所上市。

## 2、公司股份总数及股东结构的变动、公司资产和负债结构的变动情况说明

√ 适用 □ 不适用

### (1) 对公司股本结构的影响

本次非公开发行完成后，公司股份增加304,878,048股。本次发行前后公司的股本结构变动如下：

项目	本次发行前		本次发行后	
	股份数量（股）	持股比例（%）	股份数量（股）	持股比例（%）
无限售条件股份	1,928,934,684	97.86%	1,928,934,684	84.75%
有限售条件股份	42,114,618	2.14%	346,992,666	15.25%
<b>合计</b>	<b>1,971,049,302</b>	<b>100.00%</b>	<b>2,275,927,350</b>	<b>100.00%</b>

本次发行前，上市公司的控股股东陕西世纪新元持有上市公司372,093,150股股份，占上市公司总股本的18.88%；陕西世纪新元的一致行动人申华控股、曹鹤玲、深圳元帆合计持有上市公司190,220,216股股份，占上市公司总股本的9.65%；陕西世纪新元及其一致行动人合计持有上市公司562,313,366股股份，占上市公司总股本的28.53%。

本次发行完成后，陕西世纪新元持有上市公司676,971,198股股份，占本次发行完成后上市公司总股本的29.74%，仍为上市公司的控股股东；陕西世纪新元的一致行动人申华控股、曹鹤玲、深圳元帆合计持有上市公司190,220,216股股份，占本次发行完成后上市公司总股本的8.36%。本次发行完成后，陕西世纪新元及其一致行动人合计持有上市公司867,191,414股股份，占上市公司总股本的38.10%。刘建申先生仍为上市公司的实际控制人。

### (2) 对公司资产结构的影响

本次发行完成后，公司资产负债率有所下降，财务结构更加稳健，抗风险能力进一步加强。公司不存在通过本次发行大量增加负债（包括或有负债）的情况，也不存在负债比例过低或财务成本不合理的情况。

## 3、现存的内部职工股情况

□ 适用 √ 不适用

## 三、股东和实际控制人情况

### 1、公司股东数量及持股情况

单位：股

报告期末普通股股东总数	118,005	年度报告披露日前上一月末普通股股东总数	125,098	报告期末表决权恢复的优先股股东总数（如有）（参见注8）	0	年度报告披露日前上一月末表决权恢复的优先股股东总数（如有）（参见注8）	0
持股 5%以上的股东或前 10 名股东持股情况							
股东名称	股东性质	持股比	报告期末持	报告期内	持有有限	持有无限售	质押、标记或冻结情

		例	股数量	增减变动情况	售条件的股份数量	条件的股份数量	况	
							股份状态	数量
陕西世纪新元商业管理有限公司	境内非国有法人	29.74%	676,971,198	+304878048	304,878,048	372,093,150	质押	303,740,000
中华控股集团有限公司	境内非国有法人	4.02%	91,486,283	0	0	91,486,283	质押	45,568,800
曹鹤玲	境内自然人	2.39%	54,397,770	0	40,798,327	13,599,443		0
深圳市元帆信息咨询有限公司	境内非国有法人	1.95%	44,336,163	0	0	44,336,163		0
中国建设银行股份有限公司—广发成长精选混合型证券投资基金	其他	1.32%	30,000,079	+30,000,079	0	30,000,079		0
香港中央结算有限公司	境外法人	0.96%	21,739,598	+5,312,940	0	21,739,598		0
中国邮政储蓄银行股份有限公司—易方达新收益灵活配置混合型证券投资基金	其他	0.74%	16,840,695	+16,840,695	0	16,840,695		0
中国工商银行—广发聚丰混合型证券投资基金	其他	0.70%	16,000,014	+16,000,014	0	16,000,014		0
中国银行股份有限公司—华宝中证医疗交易型开放式指数证券投资基金	其他	0.70%	15,961,090	+15,961,090		15,961,090		0
西安商业科技开发公司	境内非国有法人	0.64%	14,543,928	+598,850		14,543,928		0
战略投资者或一般法人因配售新股成为前 10 名股东的情况(如有)(参见注 3)	无							
上述股东关联关系或一致行动的说明	申华控股集团有限公司为陕西世纪新元商业管理有限公司控股股东，深圳市元帆信息咨询有限公司为申华控股集团有限公司控股子公司，曹鹤玲为上述三家企业的法定代表人；除此之外，公司控股股东与其他前 10 名股东之间不存在关联关系，也不属于《上市公司收购管理办法》规定的一致行动人；未知其他股东之间是否存在关联关系或一致行动关系。							
上述股东涉及委托/受托表决	无							



权、放弃表决权情况的说明			
前 10 名无限售条件股东持股情况			
股东名称	报告期末持有无限售条件股份数量	股份种类	
		股份种类	数量
陕西世纪新元商业管理有限公司	372,093,150	人民币普通股	372,093,150
中华控股集团有限公司	91,486,283	人民币普通股	91,486,283
深圳市元帆信息咨询有限公司	44,336,163	人民币普通股	44,336,163
中国建设银行股份有限公司—广发成长精选混合型证券投资基金	30,000,079	人民币普通股	30,000,079
香港中央结算有限公司	21,739,598	人民币普通股	21,739,598
中国邮政储蓄银行股份有限公司—易方达新收益灵活配置混合型证券投资基金	16,840,695	人民币普通股	16,840,695
中国工商银行—广发聚丰混合型证券投资基金	16,000,014	人民币普通股	16,000,014
中国银行股份有限公司—华宝中证医疗交易型开放式指数证券投资基金	15,961,090	人民币普通股	15,961,090
西安商业科技开发公司	14,543,928	人民币普通股	14,543,928
曹鹤玲	13,599,443	人民币普通股	13,599,443
前 10 名无限售流通股股东之间，以及前 10 名无限售流通股股东和前 10 名股东之间关联关系或一致行动的说明	中华控股集团有限公司为陕西世纪新元商业管理有限公司控股股东，深圳市元帆信息咨询有限公司为中华控股集团有限公司控股子公司，曹鹤玲为上述三家企业的法定代表人；除此之外，公司控股股东与其他前 10 名无限售条件普通股股东之间不存在关联关系，也不属于《上市公司收购管理办法》规定的一致行动人；未知其他股东之间是否存在关联关系或一致行动关系。		
前 10 名普通股股东参与融资融券业务情况说明（如有）（参见注 4）	上述股东中，法人股东深圳市元帆信息咨询有限公司通过信用交易担保证券账户分别持有 44,336,163 股，占公司股份总数的 1.95%		

公司前 10 名普通股股东、前 10 名无限售条件普通股股东在报告期内是否进行约定购回交易

是  否

公司前 10 名普通股股东、前 10 名无限售条件普通股股东在报告期内未进行约定购回交易。

## 2、公司控股股东情况

控股股东性质：自然人控股

控股股东类型：法人

控股股东名称	法定代表人/单位负责人	成立日期	组织机构代码	主要经营业务
陕西世纪新元商业管理有限公司	曹鹤玲	2002 年 09 月 30 日	916100007379501748	商业企业的投资与管理；物业租赁与管理；商业企业发展战略规划、营销策划；广告策划、制作与代理；商业软件的开发与咨询

				服务；进出口业务代理；企业投融资的论证咨询与服务。
控股股东报告期内控股和参股的其他境内外上市公司的股权情况	无			

控股股东报告期内变更

适用  不适用

公司报告期控股股东未发生变更。

### 3、公司实际控制人及其一致行动人

实际控制人性质：境内自然人

实际控制人类型：自然人

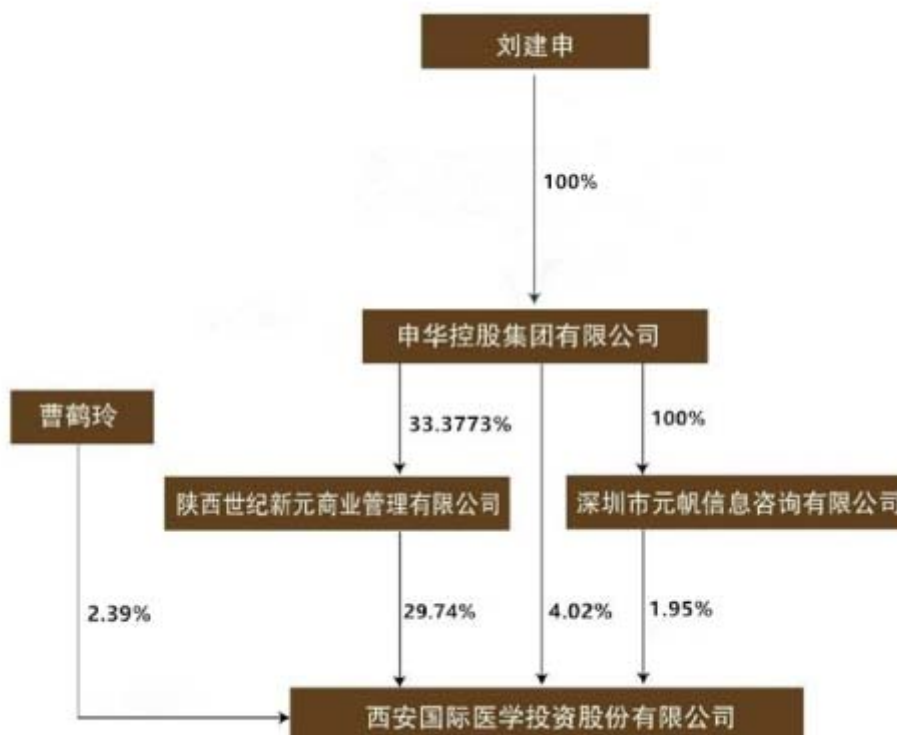
实际控制人姓名	与实际控制人关系	国籍	是否取得其他国家或地区居留权
刘建申	本人	中国	否
主要职业及职务	现任中华控股集团有限公司投资委员会主席。刘建申先生是第十届、第十一届全国人大代表，第十二届、第十三届陕西省人大常委会委员。		
过去 10 年曾控股的境内外上市公司情况	无		

实际控制人报告期内变更

适用  不适用

公司报告期实际控制人未发生变更。

公司与实际控制人之间的产权及控制关系的方框图



实际控制人通过信托或其他资产管理方式控制公司

适用  不适用

4、公司控股股东或第一大股东及其一致行动人累计质押股份数量占其所持公司股份数量比例达到 80%

适用  不适用

5、其他持股在 10%以上的法人股东

适用  不适用

6、控股股东、实际控制人、重组方及其他承诺主体股份限制减持情况

适用  不适用

#### 四、股份回购在报告期的具体实施情况

股份回购的实施进展情况

适用  不适用

采用集中竞价方式减持回购股份的实施进展情况

适用  不适用

## 第八节 优先股相关情况

适用  不适用

报告期公司不存在优先股。

## 第九节 债券相关情况

适用  不适用

## 第十节 财务报告

### 一、审计报告

审计意见类型	标准的无保留意见
审计报告签署日期	2022 年 04 月 26 日
审计机构名称	中审亚太会计师事务所（特殊普通合伙）
审计报告文号	中审亚太审字（2022）003704 号
注册会计师姓名	王锋革、孙有航

### 审计报告正文

西安国际医学投资股份有限公司全体股东：

#### 一、审计意见

我们审计了西安国际医学投资股份有限公司（以下简称“国际医学”）财务报表，包括 2021 年 12 月 31 日的合并及母公司资产负债表，2021 年度的合并及母公司利润表、合并及母公司现金流量表、合并及母公司股东权益变动表以及相关财务报表附注。

我们认为，后附的财务报表在所有重大方面按照企业会计准则的规定编制，公允反映了国际医学 2021 年 12 月 31 日合并及母公司的财务状况以及 2021 年度合并及母公司的经营成果和现金流量。

#### 二、形成审计意见的基础

我们按照中国注册会计师审计准则的规定执行了审计工作。审计报告的“注册会计师对财务报表审计的责任”部分进一步阐述了我们在这些准则下的责任。按照中国注册会计师职业道德守则，我们独立于国际医学，并履行了职业道德方面的其他责任。我们相信，我们获取的审计证据是充分、适当的，为发表审计意见提供了基础。

#### 三、关键审计事项

关键审计事项是我们根据职业判断，认为对本期财务报表审计最为重要的事项。这些事项的应对以对财务报表整体进行审计并形成审计意见为背景，我们不对这些事项单独发表意

见。我们确定下列事项是需要我们在审计报告中沟通的关键审计事项。

## （一）收入确认

### 1、事项描述

如财务报表附注“4、重要会计政策及会计估计”4.25 收入所述的会计政策以及“6、合并财务报表主要项目注释”6.35 营业收入、营业成本。

2021 年度，国际医学营业收入 29.21 亿元，较上期全年增长 81.78%，其中医疗收入 28.92 亿元，占营业收入 99.02%；由于营业收入是国际医学的关键绩效考核指标之一，存在较高的固有风险，因此我们将营业收入的确认识别为关键审计事项。

### 2、审计应对

相关的审计程序包括但不限于：

- （1）了解、评价和测试与收入确认相关的关键内部控制的设计和运行有效性；
- （2）了解公司的收入确认政策并评价公司实际执行的收入确认政策是否适当，复核相关会计政策是否一贯的执行；
- （3）对医院信息系统进行了解，对业务数据和财务数据的一致性、完整性、真实性进行分析、验证；
- （4）核对账面收入与医院信息系统的收费记录，并抽取部分明细检查相应的收款记录、医保卡刷卡记录等，同时检查相关的诊疗记录等支持性证据；
- （5）实施分析性程序，识别是否存在重大或异常波动，并查明波动原因；
- （6）检查各期账面医保收入确认依据，包括核对医保系统与医院信息系统的申报记录、检查医保回款银行回单等；
- （7）对资产负债表日前后确认的营业收入实施截止测试，评价营业收入是否在恰当期间确认。

## （二）在建工程及固定资产的确认事项

### 1、事项描述

如财务报表附注“4、重要会计政策及会计估计”4.15 固定资产、4.16 在建工程会计政策以及“6、合并财务报表主要项目注释”6.11 固定资产及 6.12 在建工程。

截至 2021 年 12 月 31 日国际医学在建工程与固定资产合计 94.32 亿元，占资产总额的 70.81%。在建工程达到预定可使用状态的标准、相应固定资产的使用寿命及残值等事项需依

赖管理层的判断，且其对合并财务报表具有重要性，因此，我们将固定资产及在建工程的确认作为关键审计事项。

## 2、审计应对

相关的审计程序包括但不限于：

(1) 了解及评价与固定资产、在建工程相关的内部控制设计的有效性，并测试关键控制执行的有效性；

(2) 抽查大额资产的采购合同、付款单据、发票以及验收单等资料；

(3) 抽样选取大额固定资产项目，检查固定资产达到预定可使用状态的时点，复核固定资产使用寿命及残值率等政策是否保持一贯性；

(4) 实地查看在建工程现场，了解和评价工程进度，与入账记录进行核对；

(5) 获取固定产权属证书以及公司盘点表，对重要资产进行现场抽盘；

(6) 获取固定资产折旧计提表，重新计算折旧计提是否准确；

(7) 获取估值专家关于减值事项出具的报告，复核固定资产及在建工程减值测试时采用的关键假设的合理性，复核可回收金额确定原则、方法及减值计提的过程；

(8) 检查与固定资产、在建工程相关的信息是否已在财务报表中作出恰当的列报与披露。

## 四、其他信息

国际医学管理层对其他信息负责。其他信息包括报告中涵盖的信息，但不包括财务报表和我们的审计报告。

我们对财务报表发表的审计意见不涵盖其他信息，我们也不对其他信息发表任何形式的鉴证结论。

结合我们对财务报表的审计，我们的责任是阅读其他信息，在此过程中，考虑其他信息是否与财务报表或我们在审计过程中了解到的情况存在重大不一致或者似乎存在重大错报。

基于我们已执行的工作，如果我们确定其他信息存在重大错报，我们应当报告该事实。在这方面，我们无任何事项需要报告。

## 五、管理层和治理层对财务报表的责任

国际医学管理层（以下简称“管理层”）负责按照企业会计准则的规定编制财务报表，使其实现公允反映，并设计、执行和维护必要的内部控制，以使财务报表不存在由于舞弊或错



误导导致的重大错报。

在编制财务报表时，管理层负责评估国际医学的持续经营能力，披露与持续经营相关的事项（如适用），并运用持续经营假设，除非管理层计划清算国际医学、终止运营或别无其他现实的选择。

治理层负责监督国际医学的财务报告过程。

## 六、注册会计师对财务报表审计的责任

我们的目标是对财务报表整体是否不存在由于舞弊或错误导致的重大错报获取合理保证，并出具包含审计意见的审计报告。合理保证是高水平的保证，但并不能保证按照审计准则执行的审计在某一重大错报存在时总能发现。错报可能由于舞弊或错误所导致，如果合理预期错报单独或汇总起来可能影响财务报表使用者依据财务报表作出的经济决策，则通常认为错报是重大的。

在按照审计准则执行审计的过程中，我们运用职业判断，并保持职业怀疑。同时，我们也执行以下工作：

（一）识别和评估由于舞弊或错误导致的财务报表重大错报风险，设计和实施审计程序以应对这些风险，并获取充分、适当的审计证据，作为发表审计意见的基础。由于舞弊可能涉及串通、伪造、故意遗漏、虚假陈述或凌驾于内部控制之上，未能发现由于舞弊导致的重大错报的风险高于未能发现由于错误导致的重大错报的风险。

（二）了解与审计相关的内部控制，以设计恰当的审计程序。

（三）评价管理层选用会计政策的恰当性和作出会计估计及相关披露的合理性。

（四）对管理层使用持续经营假设的恰当性得出结论。同时，根据获取的审计证据，就可能导致对国际医学持续经营能力产生重大疑虑的事项或情况是否存在重大不确定性得出结论。如果我们得出结论认为存在重大不确定性，审计准则要求我们在审计报告中提请报表使用者注意财务报表中的相关披露；如果披露不充分，我们应当发表非无保留意见。我们的结论基于截至审计报告日可获得的信息。然而，未来的事项或情况可能导致国际医学不能持续经营。

（五）评价财务报表的总体列报、结构和内容，并评价财务报表是否公允反映相关交易和事项。

（六）就国际医学中实体或业务活动的财务信息获取充分、适当的审计证据，以对合并

财务报表发表审计意见。我们负责指导、监督和执行集团审计，并对审计意见承担全部责任。

我们与治理层就计划的审计范围、时间安排和重大审计发现等事项进行沟通，包括沟通我们在审计中识别出的值得关注的内部控制缺陷。

我们还就已遵守与独立性相关的职业道德要求向治理层提供声明，并与治理层沟通可能被合理认为影响我们独立性的所有关系和其他事项，以及相关的防范措施。

从与治理层沟通过的事项中，我们确定哪些事项对本期财务报表审计最为重要，因而构成关键审计事项。我们在审计报告中描述这些事项，除非法律法规禁止公开披露这些事项，或在极少数情形下，如果合理预期在审计报告中沟通某事项造成的负面后果超过在公众利益方面产生的益处，我们确定不应在审计报告中沟通该事项。

中审亚太会计师事务所（特殊普通合伙）

中国注册会计师：王锋革

中国注册会计师：孙有航

中国·北京

二〇二二年四月二十六日

## 二、财务报表

财务附注中报表的单位为：元

### 1、合并资产负债表

编制单位：西安国际医学投资股份有限公司

2021 年 12 月 31 日

单位：元

项目	2021 年 12 月 31 日	2020 年 12 月 31 日
流动资产：		
货币资金	1,519,625,597.33	1,036,746,764.16
结算备付金		
拆出资金		
交易性金融资产	294,938,478.41	517,657,284.44
衍生金融资产		
应收票据		
应收账款	365,883,073.06	260,127,749.73
应收款项融资		
预付款项	9,789,583.36	15,922,785.12
应收保费		
应收分保账款		
应收分保合同准备金		
其他应收款	32,677,139.04	435,030,472.61
其中：应收利息		28,273.96
应收股利	1,046,677.95	
买入返售金融资产		
存货	84,077,981.90	57,445,774.17
合同资产		
持有待售资产		
一年内到期的非流动资产		
其他流动资产	24,011,450.35	14,512,889.52
流动资产合计	2,331,003,303.45	2,337,443,719.75
非流动资产：		
发放贷款和垫款		
债权投资		

其他债权投资		
长期应收款		
长期股权投资	54,392,746.67	5,665,524.65
其他权益工具投资		
其他非流动金融资产	248,633,629.21	218,960,418.84
投资性房地产	30,275,409.79	11,027,325.68
固定资产	7,611,923,336.54	6,229,045,269.32
在建工程	1,819,983,595.98	2,270,005,107.34
生产性生物资产		
油气资产		
使用权资产		
无形资产	690,451,942.35	689,617,572.68
开发支出		
商誉		
长期待摊费用	56,955,976.15	45,972,867.17
递延所得税资产	151,382,722.89	68,830,195.40
其他非流动资产	325,272,882.08	247,839,680.60
非流动资产合计	10,989,272,241.66	9,786,963,961.68
资产总计	13,320,275,545.11	12,124,407,681.43
流动负债：		
短期借款	225,840,472.52	410,332,748.96
向中央银行借款		
拆入资金		
交易性金融负债		
衍生金融负债		
应付票据		150,000,000.00
应付账款	2,098,732,547.18	1,902,756,075.75
预收款项	312,039.34	292,235.40
合同负债	157,972,009.45	110,478,596.73
卖出回购金融资产款		
吸收存款及同业存放		
代理买卖证券款		
代理承销证券款		
应付职工薪酬	203,685,953.36	146,057,756.56

应交税费	23,232,950.66	12,074,343.63
其他应付款	365,808,659.41	103,651,984.34
其中：应付利息		
应付股利	1,209,363.18	1,209,363.18
应付手续费及佣金		
应付分保账款		
持有待售负债		
一年内到期的非流动负债	420,002,150.78	305,287,692.96
其他流动负债		
流动负债合计	3,495,586,782.70	3,140,931,434.33
非流动负债：		
保险合同准备金		
长期借款	4,452,287,238.99	3,905,874,613.61
应付债券		
其中：优先股		
永续债		
租赁负债		
长期应付款	20,099,597.00	20,099,597.00
长期应付职工薪酬		
预计负债	8,534,229.16	5,500,000.00
递延收益	4,743,525.38	3,016,433.73
递延所得税负债	7,541,969.56	15,712,195.87
其他非流动负债		
非流动负债合计	4,493,206,560.09	3,950,202,840.21
负债合计	7,988,793,342.79	7,091,134,274.54
所有者权益：		
股本	2,275,927,350.00	1,971,049,302.00
其他权益工具		
其中：优先股		
永续债		
资本公积	1,059,797,817.41	217,802,741.39
减：库存股	230,053,548.80	230,053,548.80
其他综合收益		
专项储备		

盈余公积	400,702,384.75	400,702,384.75
一般风险准备		
未分配利润	1,819,143,345.04	2,641,312,562.87
归属于母公司所有者权益合计	5,325,517,348.40	5,000,813,442.21
少数股东权益	5,964,853.92	32,459,964.68
所有者权益合计	5,331,482,202.32	5,033,273,406.89
负债和所有者权益总计	13,320,275,545.11	12,124,407,681.43

法定代表人：史今

主管会计工作负责人：王亚星

会计机构负责人：卫子奇

## 2、母公司资产负债表

单位：元

项目	2021 年 12 月 31 日	2020 年 12 月 31 日
流动资产：		
货币资金	958,854,499.69	339,249,442.37
交易性金融资产	274,938,478.41	517,657,284.44
衍生金融资产		
应收票据		
应收账款		
应收款项融资		
预付款项	685,995.51	1,727,416.78
其他应收款	1,282,549,553.13	951,200,930.97
其中：应收利息		
应收股利	1,046,677.95	
存货		
合同资产		
持有待售资产		
一年内到期的非流动资产		
其他流动资产	57,030.36	81,793.97
流动资产合计	2,517,085,557.10	1,809,916,868.53
非流动资产：		
债权投资		
其他债权投资		
长期应收款		
长期股权投资	3,472,994,320.11	3,278,353,114.62

其他权益工具投资		
其他非流动金融资产	216,173,629.21	218,900,418.84
投资性房地产	3,110,230.61	3,635,815.49
固定资产	155,788,635.18	178,272,664.21
在建工程		
生产性生物资产		
油气资产		
使用权资产		
无形资产	3,363,502.34	3,823,283.30
开发支出		
商誉		
长期待摊费用	33,686,474.87	31,488,081.04
递延所得税资产	6,941,969.56	
其他非流动资产		
非流动资产合计	3,892,058,761.88	3,714,473,377.50
资产总计	6,409,144,318.98	5,524,390,246.03
流动负债：		
短期借款		
交易性金融负债		
衍生金融负债		
应付票据		50,000,000.00
应付账款	21,281,070.96	46,258,420.96
预收款项	281,532.07	281,532.04
合同负债		
应付职工薪酬	34,385,990.16	34,024,060.30
应交税费	549,086.61	135,854.94
其他应付款	476,280,547.66	361,131,958.00
其中：应付利息		
应付股利	1,209,363.18	1,209,363.18
持有待售负债		
一年内到期的非流动负债	47,063,649.32	148,262,900.00
其他流动负债		
流动负债合计	579,841,876.78	640,094,726.24
非流动负债：		

长期借款		47,000,000.00
应付债券		
其中：优先股		
永续债		
租赁负债		
长期应付款	99,597.00	99,597.00
长期应付职工薪酬		
预计负债		
递延收益		
递延所得税负债	6,941,969.56	15,712,195.87
其他非流动负债		
非流动负债合计	7,041,566.56	62,811,792.87
负债合计	586,883,443.34	702,906,519.11
所有者权益：		
股本	2,275,927,350.00	1,971,049,302.00
其他权益工具		
其中：优先股		
永续债		
资本公积	1,052,932,725.40	210,381,279.62
减：库存股	230,053,548.80	230,053,548.80
其他综合收益		
专项储备		
盈余公积	400,586,191.90	400,586,191.90
未分配利润	2,322,868,157.14	2,469,520,502.20
所有者权益合计	5,822,260,875.64	4,821,483,726.92
负债和所有者权益总计	6,409,144,318.98	5,524,390,246.03

### 3、合并利润表

单位：元

项目	2021 年度	2020 年度
一、营业总收入	2,921,127,110.49	1,606,986,016.51
其中：营业收入	2,921,127,110.49	1,606,986,016.51
利息收入		
已赚保费		



手续费及佣金收入		
二、营业总成本	3,765,476,918.45	2,391,833,745.64
其中：营业成本	2,877,714,256.33	1,754,984,960.91
利息支出		
手续费及佣金支出		
退保金		
赔付支出净额		
提取保险责任合同准备金净额		
保单红利支出		
分保费用		
税金及附加	28,599,992.10	10,743,767.17
销售费用	43,316,265.79	10,021,497.55
管理费用	626,633,758.12	454,650,000.42
研发费用	12,795,886.98	9,692,879.90
财务费用	176,416,759.13	151,740,639.69
其中：利息费用	190,773,439.92	154,026,116.12
利息收入	20,810,399.94	5,927,618.90
加：其他收益	8,382,010.52	40,696,137.44
投资收益（损失以“-”号填列）	39,062,739.65	738,915,923.78
其中：对联营企业和合营企业的投资收益	-566,201.77	-9,306,251.88
以摊余成本计量的金融资产终止确认收益		
汇兑收益（损失以“-”号填列）		
净敞口套期收益（损失以“-”号填列）		
公允价值变动收益（损失以“-”号填列）	-104,359,979.22	24,113,438.80
信用减值损失（损失以“-”号填列）	-4,640,281.83	-10,705,004.59
资产减值损失（损失以“-”号填列）		
资产处置收益（损失以“-”号填列）	-168,784.04	-302,742.62

号填列)		
三、营业利润(亏损以“—”号填列)	-906,074,102.88	7,870,023.68
加: 营业外收入	1,337,932.28	9,855,137.87
减: 营业外支出	14,830,705.82	10,373,135.39
四、利润总额(亏损总额以“—”号填列)	-919,566,876.42	7,352,026.16
减: 所得税费用	-74,425,472.31	-27,484,788.35
五、净利润(净亏损以“—”号填列)	-845,141,404.11	34,836,814.51
(一) 按经营持续性分类		
1.持续经营净利润(净亏损以“—”号填列)	-845,141,404.11	34,836,814.51
2.终止经营净利润(净亏损以“—”号填列)		
(二) 按所有权归属分类		
1.归属于母公司股东的净利润	-822,169,217.83	45,360,469.97
2.少数股东损益	-22,972,186.28	-10,523,655.46
六、其他综合收益的税后净额		-122,532.86
归属母公司所有者的其他综合收益的税后净额		-122,532.86
(一) 不能重分类进损益的其他综合收益		
1.重新计量设定受益计划变动额		
2.权益法下不能转损益的其他综合收益		
3.其他权益工具投资公允价值变动		
4.企业自身信用风险公允价值变动		
5.其他		
(二) 将重分类进损益的其他综合收益		-122,532.86
1.权益法下可转损益的其他综合收益		-122,532.86
2.其他债权投资公允价值变动		
3.金融资产重分类计入其		

他综合收益的金额		
4.其他债权投资信用减值准备		
5.现金流量套期储备		
6.外币财务报表折算差额		
7.其他		
归属于少数股东的其他综合收益的税后净额		
七、综合收益总额	-845,141,404.11	34,714,281.65
归属于母公司所有者的综合收益总额	-822,169,217.83	45,237,937.11
归属于少数股东的综合收益总额	-22,972,186.28	-10,523,655.46
八、每股收益：		
（一）基本每股收益	-0.37	0.02
（二）稀释每股收益	-0.37	0.02

本期发生同一控制下企业合并的，被合并方在合并前实现的净利润为：元，上期被合并方实现的净利润为：元。

法定代表人：史今

主管会计工作负责人：王亚星

会计机构负责人：卫子奇

#### 4、母公司利润表

单位：元

项目	2021 年度	2020 年度
一、营业收入	2,045,354.35	1,575,327.42
减：营业成本	705,967.82	631,378.13
税金及附加	1,354,147.51	439,650.97
销售费用		
管理费用	91,196,585.71	70,338,132.81
研发费用		
财务费用	-17,892,091.80	-5,588,342.12
其中：利息费用	14,041,521.42	15,839,373.30
利息收入	31,953,539.53	21,441,153.93
加：其他收益	338,496.05	1,181,620.25
投资收益（损失以“—”号填列）	29,154,154.17	27,728,757.91
其中：对联营企业和合营	-142,529.45	

企业的投资收益		
以摊余成本计量的金融资产终止确认收益（损失以“-”号填列）		
净敞口套期收益（损失以“-”号填列）		
公允价值变动收益（损失以“-”号填列）	-106,759,979.22	24,113,438.80
信用减值损失（损失以“-”号填列）	-4,608,827.40	1,168,659.03
资产减值损失（损失以“-”号填列）		
资产处置收益（损失以“-”号填列）	-163,352.84	-5,850.00
二、营业利润（亏损以“-”号填列）	-155,358,764.13	-10,058,866.38
加：营业外收入	2,240.00	
减：营业外支出	7,008,016.80	201,062.40
三、利润总额（亏损总额以“-”号填列）	-162,364,540.93	-10,259,928.78
减：所得税费用	-15,712,195.87	21,036,752.17
四、净利润（净亏损以“-”号填列）	-146,652,345.06	-31,296,680.95
（一）持续经营净利润（净亏损以“-”号填列）	-146,652,345.06	-31,296,680.95
（二）终止经营净利润（净亏损以“-”号填列）		
五、其他综合收益的税后净额		-122,532.86
（一）不能重分类进损益的其他综合收益		
1.重新计量设定受益计划变动额		
2.权益法下不能转损益的其他综合收益		
3.其他权益工具投资公允价值变动		
4.企业自身信用风险公允价值变动		

5.其他		
(二) 将重分类进损益的其他综合收益		-122,532.86
1.权益法下可转损益的其他综合收益		-122,532.86
2.其他债权投资公允价值变动		
3.金融资产重分类计入其他综合收益的金额		
4.其他债权投资信用减值准备		
5.现金流量套期储备		
6.外币财务报表折算差额		
7.其他		
六、综合收益总额	-146,652,345.06	-31,419,213.81
七、每股收益：		
(一) 基本每股收益		
(二) 稀释每股收益		

## 5、合并现金流量表

单位：元

项目	2021 年度	2020 年度
一、经营活动产生的现金流量：		
销售商品、提供劳务收到的现金	2,866,638,181.41	1,476,627,423.77
客户存款和同业存放款项净增加额		
向中央银行借款净增加额		
向其他金融机构拆入资金净增加额		
收到原保险合同保费取得的现金		
收到再保业务现金净额		
保户储金及投资款净增加额		
收取利息、手续费及佣金的现		

金		
拆入资金净增加额		
回购业务资金净增加额		
代理买卖证券收到的现金净额		
收到的税费返还	78,437,504.22	111,997,873.73
收到其他与经营活动有关的现金	66,539,975.66	63,373,174.04
经营活动现金流入小计	3,011,615,661.29	1,651,998,471.54
购买商品、接受劳务支付的现金	1,215,035,456.14	598,093,968.85
客户贷款及垫款净增加额		
存放中央银行和同业款项净增加额		
支付原保险合同赔付款项的现金		
拆出资金净增加额		
支付利息、手续费及佣金的现金		
支付保单红利的现金		
支付给职工以及为职工支付的现金	1,120,195,221.34	876,998,773.46
支付的各项税费	37,662,292.38	32,486,492.40
支付其他与经营活动有关的现金	182,384,023.14	103,089,726.21
经营活动现金流出小计	2,555,276,993.00	1,610,668,960.92
经营活动产生的现金流量净额	456,338,668.29	41,329,510.62
二、投资活动产生的现金流量：		
收回投资收到的现金	3,960,657,930.35	2,044,239,681.20
取得投资收益收到的现金	41,984,229.25	30,210,904.94
处置固定资产、无形资产和其他长期资产收回的现金净额	475,150.00	50,646.09
处置子公司及其他营业单位收到的现金净额		
收到其他与投资活动有关的现金		
投资活动现金流入小计	4,003,117,309.60	2,074,501,232.23
购建固定资产、无形资产和其	1,659,816,329.53	1,337,920,859.79

他长期资产支付的现金		
投资支付的现金	3,543,000,000.00	1,840,668,476.35
质押贷款净增加额		
取得子公司及其他营业单位支付的现金净额		
支付其他与投资活动有关的现金		200,000.00
投资活动现金流出小计	5,202,816,329.53	3,178,789,336.14
投资活动产生的现金流量净额	-1,199,699,019.93	-1,104,288,103.91
三、筹资活动产生的现金流量：		
吸收投资收到的现金	1,201,109,132.82	2,450,000.00
其中：子公司吸收少数股东投资收到的现金		2,450,000.00
取得借款收到的现金	1,174,710,766.19	1,469,789,700.02
收到其他与筹资活动有关的现金	76,006,792.04	
筹资活动现金流入小计	2,451,826,691.05	1,472,239,700.02
偿还债务支付的现金	914,983,301.29	262,940,000.00
分配股利、利润或偿付利息支付的现金	232,335,664.12	196,350,691.43
其中：子公司支付给少数股东的股利、利润		
支付其他与筹资活动有关的现金	995,167.97	76,006,792.04
筹资活动现金流出小计	1,148,314,133.38	535,297,483.47
筹资活动产生的现金流量净额	1,303,512,557.67	936,942,216.55
四、汇率变动对现金及现金等价物的影响		-44,520.00
五、现金及现金等价物净增加额	560,152,206.03	-126,060,896.74
加：期初现金及现金等价物余额	959,473,391.30	1,085,534,288.04
六、期末现金及现金等价物余额	1,519,625,597.33	959,473,391.30

## 6、母公司现金流量表

单位：元

项目	2021 年度	2020 年度
----	---------	---------

一、经营活动产生的现金流量：		
销售商品、提供劳务收到的现金	2,356,022.68	1,077,324.58
收到的税费返还		
收到其他与经营活动有关的现金	705,741,563.18	1,191,311,343.32
经营活动现金流入小计	708,097,585.86	1,192,388,667.90
购买商品、接受劳务支付的现金		
支付给职工以及为职工支付的现金	55,979,681.67	49,099,459.82
支付的各项税费	2,351,493.62	5,267,618.62
支付其他与经营活动有关的现金	1,119,690,366.09	767,939,021.47
经营活动现金流出小计	1,178,021,541.38	822,306,099.91
经营活动产生的现金流量净额	-469,923,955.52	370,082,567.99
二、投资活动产生的现金流量：		
收回投资收到的现金	2,830,000,000.00	1,504,239,681.20
取得投资收益收到的现金	28,250,005.67	29,441,237.87
处置固定资产、无形资产和其他长期资产收回的现金净额	461,150.00	
处置子公司及其他营业单位收到的现金净额		
收到其他与投资活动有关的现金		
投资活动现金流入小计	2,858,711,155.67	1,533,680,919.07
购建固定资产、无形资产和其他长期资产支付的现金	439,090.53	200,280,050.00
投资支付的现金	2,763,070,000.00	2,187,018,795.15
取得子公司及其他营业单位支付的现金净额		
支付其他与投资活动有关的现金		
投资活动现金流出小计	2,763,509,090.53	2,387,298,845.15
投资活动产生的现金流量净额	95,202,065.14	-853,617,926.08
三、筹资活动产生的现金流量：		
吸收投资收到的现金	1,201,109,132.82	



取得借款收到的现金		150,000,000.00
收到其他与筹资活动有关的现金		
筹资活动现金流入小计	1,201,109,132.82	150,000,000.00
偿还债务支付的现金	198,000,000.00	5,000,000.00
分配股利、利润或偿付利息支付的现金	6,708,250.03	7,583,765.24
支付其他与筹资活动有关的现金	995,167.97	
筹资活动现金流出小计	205,703,418.00	12,583,765.24
筹资活动产生的现金流量净额	995,405,714.82	137,416,234.76
四、汇率变动对现金及现金等价物的影响		
五、现金及现金等价物净增加额	620,683,824.44	-346,119,123.33
加：期初现金及现金等价物余额	338,170,675.25	684,289,798.58
六、期末现金及现金等价物余额	958,854,499.69	338,170,675.25

## 7、合并所有者权益变动表

本期金额

单位：元

项目	2021 年度														少数 股东 权益	所有 者权 益合 计
	归属于母公司所有者权益															
	股 本	其他权益工具			资 本 公 积	减： 库 存 股	其 他 综 合 收 益	专 项 储 备	盈 余 公 积	一 般 风 险 准 备	未 分 配 利 润	其 他	小 计			
	优 先 股	永 续 债	其 他													
一、上年期末 余额	1,971,049,302.00				217,802,741.39	230,053,548.80			400,702,384.75		2,641,312,562.87		5,000,813,442.21	32,459,964.68	5,033,273,406.89	
加：会计 政策变更																
前 期差错更正																

同一控制下企业合并														
其他														
二、本年期初余额	1,971,049.30			217,802,741.39	230,053,548.80			400,702,384.75		2,641,312,562.87		5,000,813,442.21	32,459,964.68	5,033,273,406.89
三、本期增减变动金额(减少以“－”号填列)	304,878.00			841,995,076.02						-822,169,217.83		324,703,906.19	-26,495,110.76	298,208,795.43
(一) 综合收益总额										-822,169,217.83		-822,169,217.83	-22,972,186.28	-845,141,404.11
(二) 所有者投入和减少资本	304,878.00			841,995,076.02								1,146,873,124.02	-3,522,924.8	1,143,350,199.54
1. 所有者投入的普通股	304,878.00			688,466,404.11								993,344,452.11	-3,522,924.8	989,821,527.63
2. 其他权益工具持有者投入资本														
3. 股份支付计入所有者权益的金额				153,528,671.91								153,528,671.91		153,528,671.91
4. 其他														
(三) 利润分配														
1. 提取盈余														

公积															
2. 提取一般 风险准备															
3. 对所有 者（或股 东）的 分配															
4. 其他															
（四）所有者 权益内部结 转															
1. 资本公 积转增资 本（或股 本）															
2. 盈余公 积转增资 本（或股 本）															
3. 盈余公 积弥补亏 损															
4. 设定受 益计划变 动额结转 留存收益															
5. 其他综 合收益结 转留存收 益															
6. 其他															
（五）专项 储备															
1. 本期提 取															
2. 本期使 用															
（六）其他															
四、本期 期末余额	2,275,927,350.00			1,059,797,817.41	230,053,548.80			400,702,384.75		1,819,143,345.04		5,325,517,348.40	5,964,853.92	5,331,482,202.32	

上期金额

单位：元

项目	2020 年年度														
	归属于母公司所有者权益												少数 股东 权益	所有 者权 益合 计	
	股 本	其他权益工具			资本 公积	减： 库存 股	其他 综合 收益	专项 储备	盈余 公积	一般 风险 准备	未分 配利 润	其他			小 计
优 先 股		永 续 债	其 他												
一、上年期末 余额	1,971,049,302.00				217,802,741.39	230,053,548.80	122,532,866		400,702,384.75		2,595,952,092.90		4,955,575,505.10	40,533,620.14	4,996,109,125.24
加：会计 政策变更															
前期差错更正															
同一控制下企业合并															
其他															
二、本年期初 余额	1,971,049,302.00				217,802,741.39	230,053,548.80	122,532,866		400,702,384.75		2,595,952,092.90		4,955,575,505.10	40,533,620.14	4,996,109,125.24
三、本期增减 变动金额(减少以“-”号 填列)							-122,532,866				45,360,469.97		45,237,937.11	-8,073,655.46	37,164,281.65
(一)综合收 益总额							-122,532,866				45,360,469.97		45,237,937.11	-10,523,655.46	34,714,281.65
(二)所有者 投入和减少 资本														2,450,000.00	2,450,000.00
1. 所有者投 入的普通股														2,450,000.00	2,450,000.00

															00	00
2. 其他权益工具持有者投入资本																
3. 股份支付计入所有者权益的金额																
4. 其他																
(三)利润分配																
1. 提取盈余公积																
2. 提取一般风险准备																
3. 对所有者(或股东)的分配																
4. 其他																
(四)所有者权益内部结转																
1. 资本公积转增资本(或股本)																
2. 盈余公积转增资本(或股本)																
3. 盈余公积弥补亏损																
4. 设定受益计划变动额结转留存收益																
5. 其他综合收益结转留存收益																
6. 其他																
(五)专项储备																

1. 本期提取															
2. 本期使用															
(六) 其他															
四、本期期末余额	1,971,049.30				217,802,741.39	230,053,548.80			400,702,384.75		2,641,312,562.87		5,000,813,442.21	32,459,964.68	5,033,273,406.89

## 8、母公司所有者权益变动表

本期金额

单位：元

项目	2021 年度											所有者权益合计
	股本	其他权益工具			资本公积	减：库存股	其他综合收益	专项储备	盈余公积	未分配利润	其他	
		优先股	永续债	其他								
一、上年期末余额	1,971,049,302.00				210,381,279.62	230,053,548.80			400,586,191.90	2,469,520,502.20		4,821,483,726.92
加：会计政策变更												
前期差错更正												
其他												
二、本年期初余额	1,971,049,302.00				210,381,279.62	230,053,548.80			400,586,191.90	2,469,520,502.20		4,821,483,726.92
三、本期增减变动金额（减少以“－”号填列）	304,878,048.00				842,551,445.78					-146,652,345.06		1,000,777,148.72
（一）综合收益总额										-146,652,345.06		-146,652,345.06
（二）所有者	304,878,048.00				842,551,445.78							1,147,429,421.68

投入和减少资本	78,048.00				1,445.78							9,493.78
1.所有者投入的普通股	304,878,048.00				688,466,404.11							993,344,452.11
2.其他权益工具持有者投入资本												
3.股份支付计入所有者权益的金额					153,528,671.91							153,528,671.91
4.其他					556,369.76							556,369.76
(三)利润分配												
1.提取盈余公积												
2.对所有者(或股东)的分配												
3.其他												
(四)所有者权益内部结转												
1.资本公积转增资本(或股本)												
2.盈余公积转增资本(或股本)												
3.盈余公积弥补亏损												
4.设定受益计划变动额结转留存收益												
5.其他综合收益结转留存收益												
6.其他												
(五)专项储												

备												
1. 本期提取												
2. 本期使用												
(六) 其他												
四、本期期末余额	2,275,927,350.00				1,052,932,725.40	230,053,548.80			400,586,191.90	2,322,868,157.14		5,822,260,875.64

上期金额

单位：元

项目	2020 年年度											
	股本	其他权益工具			资本公积	减：库存股	其他综合收益	专项储备	盈余公积	未分配利润	其他	所有者权益合计
		优先股	永续债	其他								
一、上年期末余额	1,971,049,302.00				210,381,279.62	230,053,548.80	122,532.86		400,586,191.90	2,500,817,183.15		4,852,902,940.73
加：会计政策变更												
前期差错更正												
其他												
二、本年期初余额	1,971,049,302.00				210,381,279.62	230,053,548.80	122,532.86		400,586,191.90	2,500,817,183.15		4,852,902,940.73
三、本期增减变动金额(减少以“－”号填列)							-122,532.86			-31,296,680.95		-31,419,213.81
(一)综合收益总额							-122,532.86			-31,296,680.95		-31,419,213.81
(二)所有者投入和减少资本												
1. 所有者投												



入的普通股												
2. 其他权益 工具持有者 投入资本												
3. 股份支付 计入所有者 权益的金额												
4. 其他												
(三) 利润分 配												
1. 提取盈余 公积												
2. 对所有 者(或股 东)的分 配												
3. 其他												
(四) 所有 者权益 内部结 转												
1. 资本公 积转增 资本(或 股本)												
2. 盈余公 积转增 资本(或 股本)												
3. 盈余公 积弥补 亏损												
4. 设定受 益计划 变动额 结转留 存收益												
5. 其他综 合收益 结转留 存收益												
6. 其他												
(五) 专项 储备												
1. 本期提 取												
2. 本期使 用												

(六) 其他												
四、本期期末 余额	1,97				210,3	230,0			400,5	2,469,5		4,821,48
	1,04				81,27	53,54			86,19	20,502.		3,726.92
	9,30				9.62	8.80			1.90	20		
	2.00											

### 三、公司基本情况

西安国际医学投资股份有限公司（以下简称“本集团”或“集团”）于1986年12月经西安市第一商业局市一商局集字（1986）398号文件批准设立。1992年11月经国家经济体制改革委员会体改生（1992）089号文件同意公司继续进行股份制企业试点。1993年7月经中国证监会证监发审字（1993）13号文和深圳证券交易所深证所字（1993）181号文批准，本集团股票于1993年8月9日正式在深圳证券交易所挂牌上市交易。1996年12月经西安市人民政府以市政函（1996）61号文件批准，并经西安市工商行政管理局核准，公司名称由原“西安市解放百货股份有限公司”更改为“西安解放集团股份有限公司”。2007年6月经西安市工商行政管理局核准，公司名称由原“西安解放集团股份有限公司”更名为“西安开元控股集团股份有限公司”。2011年6月经西安市工商行政管理局核准，公司名称由原“西安开元控股集团股份有限公司”更名为“西安开元投资集团股份有限公司”。2015年1月经西安市工商行政管理局核准，公司名称由原“西安开元投资集团股份有限公司”更名为“西安国际医学投资股份有限公司”。

公司法定代表人为史今。

截止2021年12月31日公司注册资本 227,592.7350万元人民币。

公司注册地址为陕西省西安市高新区团结南路16号保障楼5层。

企业统一社会信用代码：9161010322061133XP。

公司经营范围：一般项目：以自有资金从事投资活动；医院管理；企业总部管理；商业综合体管理服务；物业管理；非居住房地产租赁；日用产品修理；停车场服务；信息咨询服务（不含许可类信息咨询服务）；非融资担保服务。（除依法须经批准的项目外，凭营业执照依法自主开展经营活动）。

本财务报表业经本公司董事会于2022年4月26日决议批准报出。

本集团2021年度纳入合并范围的子公司共59户，详见本附注“九、在其他主体中的权益”。本集团本期合并范围比上期增加15户，减少1户，详见本附注“八、合并范围的变更”。

### 四、财务报表的编制基础

#### 1、编制基础

本集团财务报表以持续经营假设为基础，根据实际发生的交易和事项，按照财政部发布的《企业会计准则——基本准则》（财政部令第33号发布、财政部令第76号修订）、于2006年2月15日及其后颁布和修订的42项具体会计准则、企业会计准则应用指南、企业会计准则解释及其他相关规定（以下合称“企业会计准则”），以及中国证券监督管理委员会《公开发行证券的公司信息披露编报规则第15号——财务报告的一般规定》（2014年修订）的披露规定编制。

根据企业会计准则的相关规定，本集团会计核算以权责发生制为基础。除某些金融工具外，本财务报表均以历史成本为计量基础。资产如果发生减值，则按照相关规定计提相应的减值准备。

## 2、持续经营

本集团自报告期末起12个月不存在对本集团持续经营假设产生重大疑虑的事项或情况。

## 五、重要会计政策及会计估计

具体会计政策和会计估计提示：

无。

### 1、遵循企业会计准则的声明

集团所编制的财务报表符合企业会计准则的要求，真实、完整地反映了报告期合并及公司的财务状况、经营成果、现金流量等有关信息。此外，本集团的财务报表在所有重大方面符合中国证券监督管理委员会2014年修订的《公开发行证券的公司信息披露编报规则第15号——财务报告的一般规定》有关财务报表及其附注的披露要求。

### 2、会计期间

本集团的会计期间分为年度和中期，会计中期指短于一个完整的会计年度的报告期间。本集团会计年度采用公历年度，即每年自1月1日起至12月31日止。

### 3、营业周期

正常营业周期是指本集团从购买用于加工的资产起至实现现金或现金等价物的期间。本集团以12个月作为一个营业周期，并以其作为资产和负债的流动性划分标准。

### 4、记账本位币

人民币为本集团及境内子公司经营所处的主要经济环境中的货币，本集团及境内子公司以人民币为记账本位币。本集团编制本财务报表时所采用的货币为人民币。

### 5、同一控制下和非同一控制下企业合并的会计处理方法

企业合并，是指将两个或两个以上单独的企业合并形成一个报告主体的交易或事项。企业合并分为同一控制下企业合并和非同一控制下企业合并。

#### 1. 同一控制下企业合并

同一控制下的企业合并，指参与合并的公司合并前后均受同一方或相同的多方最终控制且该控制并非暂时性的企业合并。

按照被合并方所有者权益在最终控制方合并财务报表中的账面价值计量。被合并方在合并日的净资产账面价值为负数的，长期股权投资成本按零确定。如果被合并方在被合并以前，是最终控制方通过非同一控制下的企业合并所控制的，则合并方长期股权投资的初始投资成本还应包含相关的商誉金额。公司取得的净资产账面价值与支付的合并对价账面价值的差额，应当调整资本公积；资本公积不足冲减的，调整留

存收益。

公司为进行企业合并发生的各项直接相关费用，包括为进行企业合并而支付的审计费用、评估费用、法律服务费用等，应当于发生时计入当期管理费用。与发行权益性工具作为合并对价直接相关的交易费用，冲减资本公积（股本溢价），资本公积（股本溢价）不足冲减的，依次冲减盈余公积和未分配利润。与发行债务性工具作为合并对价直接相关的交易费用，计入债务性工具的初始确认金额。

在合并财务报表中，合并方在达到合并之前持有的长期股权投资，在取得日与合并方与被合并方向处于同一最终控制之日孰晚日与合并日之间已确认有关损益、其他综合收益和其他所有者权益变动，应分别冲减比较报表期间的期初留存收益或当期损益。

## 2. 非同一控制下企业合并

参与合并的企业在合并前后不受同一方或相同的多方最终控制的，为非同一控制下的企业合并。非同一控制下的企业合并，在购买日取得对其他参与合并企业控制权的一方为购买方，参与合并的其他企业为被购买方。购买日，是指为购买方实际取得对被购买方控制权的日期。

对于非同一控制下的企业合并，合并成本包含购买日购买方为取得对被购买方的控制权而付出的资产、发生或承担的负债以及发行的权益性证券的公允价值，为企业合并发生的审计、法律服务、评估咨询等中介费用以及其他管理费用于发生时计入当期损益。购买方作为合并对价发行的权益性证券或债务性证券的交易费用，计入权益性证券或债务性证券的初始确认金额。所涉及的或有对价按其在购买日的公允价值计入合并成本，购买日后12个月内出现对购买日已存在情况的新的或进一步证据而需要调整或有对价的，相应调整合并商誉。购买方发生的合并成本及在合并中取得的可辨认净资产按购买日的公允价值计量。合并成本大于合并中取得的被购买方于购买日可辨认净资产公允价值份额的差额，确认为商誉。合并成本小于合并中取得的被购买方可辨认净资产公允价值份额的，首先对取得的被购买方各项可辨认资产、负债及或有负债的公允价值以及合并成本的计量进行复核，复核后合并成本仍小于合并中取得的被购买方可辨认净资产公允价值份额的，其差额计入当期损益。

购买方取得被购买方的可抵扣暂时性差异，在购买日因不符合递延所得税资产确认条件而未予确认的，在购买日后12个月内，如取得新的或进一步的信息表明购买日的相关情况已经存在，预期被购买方在购买日可抵扣暂时性差异带来的经济利益能够实现的，则确认相关的递延所得税资产，同时减少商誉，商誉不足冲减的，差额部分确认为当期损益；除上述情况以外，确认与企业合并相关的递延所得税资产的，计入当期损益。

通过多次交易分步实现的非同一控制下企业合并，根据《财政部关于印发企业会计准则解释第5号的通知》（财会【2012】19号）和《企业会计准则第33号——合并财务报表》第五十一条关于“一揽子交易”的判断标准，判断该多次交易是否属于“一揽子交易”。属于“一揽子交易”的，参考本部分前面各段描述及本附注“五、（十四）长期股权投资”进行会计处理；不属于“一揽子交易”的，区分个别财务报表和合并财务报表进行相关会计处理：

在个别财务报表中，以购买日之前所持被购买方的股权投资的账面价值与购买日新增投资成本之和，作为该项投资的初始投资成本；购买日之前持有的被购买方的股权涉及其他综合收益的，在处置该项投资时将与其相关的其他综合收益采用与被购买方直接处置相关资产或负债相同的基础进行会计处理（即，除了按照权益法核算的在被购买方重新计量设定受益计划净负债或净资产导致的变动中的相应份额以外，其余转入当期投资收益）。

在合并财务报表中，对于购买日之前持有的被购买方的股权，按照该股权在购买日的公允价值进行重新计量，公允价值与其账面价值的差额计入当期投资收益；购买日之前持有的被购买方的股权涉及其他综合收益的，与其相关的其他综合收益应当采用与被购买方直接处置相关资产或负债相同的基础进行会计处理（即，除了按照权益法核算的在被购买方重新计量设定受益计划净负债或净资产导致的变动中的相应份额以外，其余转为购买日所属当期投资收益）。

## 6、合并财务报表的编制方法

### 1. 合并财务报表范围的确定原则

合并财务报表的合并范围以控制为基础予以确定。控制是指本集团拥有对被投资方的权力，通过参与被投资方的相关活动而享有可变回报，并且有能力运用对被投资方的权力影响该回报金额。合并范围包括本集团及全部子公司。子公司，是指被本集团控制的主体。

一旦相关事实和情况的变化导致上述控制定义涉及的相关要素发生了变化，本集团将进行重新评估。

### 2. 合并财务报表编制的方法

从取得子公司的净资产和生产经营决策的实际控制权之日起，本集团开始将其纳入合并范围；从丧失实际控制权之日起停止纳入合并范围。对于处置的子公司，处置日前的经营成果和现金流量已经适当地包括在合并利润表和合并现金流量表中；当期处置的子公司，不调整合并资产负债表的期初数。非同一控制下企业合并增加的子公司，其购买日后的经营成果及现金流量已经适当地包括在合并利润表和合并现金流量表中，且不调整合并财务报表的期初数和对比数。同一控制下企业合并增加的子公司，其自合并当期期初至合并日的经营成果和现金流量已经适当地包括在合并利润表和合并现金流量表中，并且同时调整合并财务报表的对比数。

同一控制下的吸收合并中，合并方在合并当期期末比较报表的编制应区别不同的情况，如果合并方在合并当期期末，仅需要编制个别财务报表、不需要编制合并财务报表的，合并方在编制前期比较报表时，无须对以前期间已经编制的比较报表进行调整；如果合并方在合并当期期末需要编制合并财务报表的，在编制前期比较合并财务报表时，应将吸收合并取得的被合并方前期有关财务状况、经营成果及现金流量等并入合并方前期合并财务报表。前期比较报表的具体编制原则比照同一控制下控股合并比较报表的编制。

在编制合并财务报表时，子公司与本集团采用的会计政策或会计期间不一致的，按照本集团的会计政策和会计期间对子公司财务报表进行必要的调整。对于非同一控制下企业合并取得的子公司，以购买日可辨认净资产公允价值为基础对其财务报表进行调整。

公司内所有重大往来余额、交易及未实现利润在合并财务报表编制时予以抵销。

子公司的股东权益及当期净损益中不属于本集团所拥有的部分分别作为少数股东权益及少数股东损益在合并财务报表中股东权益及净利润项下单独列示。子公司当期净损益中属于少数股东权益的份额，在合并利润表中净利润项目下以“少数股东损益”项目列示。少数股东分担的子公司的亏损超过了少数股东在该子公司期初股东权益中所享有的份额，仍冲减少数股东权益。

当因处置部分股权投资或其他原因丧失了对原有子公司的控制权时，对于剩余股权，按照其在丧失控制权日的公允价值进行重新计量。处置股权取得的对价与剩余股权公允价值之和，减去按原持股比例计算应享有原有子公司自购买日开始持续计算的净资产的份额之间的差额，计入丧失控制权当期的投资收益。与原有子公司股权投资相关的其他综合收益，在丧失控制权时采用与被购买方直接处置相关资产或负债相同的基础进行会计处理（即，除了在该原有子公司重新计量设定受益计划净负债或净资产导致的变动以外，其余一并转为当期投资收益）。其后，对该部分剩余股权按照《企业会计准则第2号——长期股权投资》或《企业会计准则第22号——金融工具确认和计量》等相关规定进行后续计量，详见本附注“五、（十四）长期股权投资”或本附注“五、（十）金融工具”。

本集团通过多次交易分步处置对子公司股权投资直至丧失控制权的，需区分处置对子公司股权投资直至丧失控制权的各项交易是否属于一揽子交易。处置对子公司股权投资的各项交易的条款、条件以及经济影响符合以下一种或多种情况，通常表明应将多次交易事项作为一揽子交易进行会计处理：①这些交易是同时或者在考虑了彼此影响的情况下订立的；②这些交易整体才能达成一项完整的商业结果；③一项交易的发生取决于其他至少一项交易的发生；④一项交易单独看是不经济的，但是和其他交易一并考虑时是经济的。不属于一揽子交易的，对其中的每一项交易视情况分别按照“不丧失控制权的情况下部分处置对子公司的长期股权投资”和“因处置部分股权投资或其他原因丧失了对原有子公司的控制权”（详见前段）适用的原则进行会计处理。处置对子公司股权投资直至丧失控制权的各项交易属于一揽子交易的，将各项

交易作为一项处置子公司并丧失控制权的交易进行会计处理；但是，在丧失控制权之前每一次处置价款与处置投资对应的享有该子公司净资产份额的差额，在合并财务报表中确认为其他综合收益，在丧失控制权时一并转入丧失控制权当期的损益。

## 7、合营安排分类及共同经营会计处理方法

合营安排，是指一项由两个或两个以上的参与方共同控制的安排。本集团根据在合营安排中享有的权利和承担的义务，将合营安排分为共同经营和合营企业。共同经营，是指本集团享有该安排相关资产且承担该安排相关负债的合营安排。合营企业，是指本集团仅对该安排的净资产享有权利的合营安排。

本集团对合营企业的投资采用权益法核算，按照本附注“五、（十四）、2、（1）长期股权投资的后续计量②”中所述的会计政策处理。

本集团作为合营方对共同经营，确认本集团单独持有的资产、单独所承担的负债，以及按本集团份额确认共同持有的资产和共同承担的负债；确认出售本集团享有的共同经营产出份额所产生的收入；按本集团份额确认共同经营因出售产出所产生的收入；确认本集团单独所发生的费用，以及按本集团份额确认共同经营发生的费用。

当本集团作为合营方向共同经营投出或出售资产（该资产不构成业务，下同）、或者自共同经营购买资产时，在该等资产出售给第三方之前，本集团仅确认因该交易产生的损益中归属于共同经营其他参与方的部分。该等资产发生符合《企业会计准则第8号——资产减值》等规定的资产减值损失的，对于由本集团向共同经营投出或出售资产的情况，本集团全额确认该损失；对于本集团自共同经营购买资产的情况，本集团按承担的份额确认该损失。

## 8、现金及现金等价物的确定标准

本集团现金及现金等价物包括库存现金、可以随时用于支付的存款以及本集团持有的期限短（一般为从购买日起三个月内到期）、流动性强、易于转换为已知金额现金、价值变动风险很小的投资。

## 9、外币业务和外币报表折算

### 1. 外币交易的折算方法

本集团发生的外币交易在初始确认时，按交易日的即期汇率（通常指中国人民银行公布的当日外汇牌价的中间价，下同）折算为记账本位币金额，但公司发生的外币兑换业务或涉及外币兑换的交易事项，按照实际采用的汇率折算为记账本位币金额。

### 2. 对于外币货币性项目和外币非货币性项目的折算方法

资产负债表日，对于外币货币性项目采用资产负债表日即期汇率折算，由此产生的汇兑差额，除：①属于与购建符合资本化条件的资产相关的外币专门借款产生的汇兑差额按照借款费用资本化的原则处理；以及②可供出售的外币货币性项目除摊余成本之外的其他账面余额变动产生的汇兑差额计入其他综合收益之外，均计入当期损益。

编制合并财务报表涉及境外经营的，如有实质上构成对境外经营净投资的外币货币性项目，因汇率变动而产生的汇兑差额，计入其他综合收益；处置境外经营时，转入处置当期损益。

以历史成本计量的外币非货币性项目，仍采用交易发生日的即期汇率折算的记账本位币金额计量。以公允价值计量的外币非货币性项目，采用公允价值确定日的即期汇率折算，折算后的记账本位币金额与原记账本位币金额的差额，作为公允价值变动（含汇率变动）处理，计入当期损益或确认为其他综合收益。

### 3. 外币财务报表的折算方法

编制合并财务报表涉及境外经营的，如有实质上构成对境外经营净投资的外币货币性项目，因汇率变动而产生的汇兑差额，作为“外币报表折算差额”确认为其他综合收益；处置境外经营时，计入处置当期损益。

境外经营的外币财务报表按以下方法折算为人民币报表：资产负债表中的资产和负债项目，采用资产负债表日的即期汇率折算；股东权益类项目除“未分配利润”项目外，其他项目采用发生时的即期汇率折算。利润表中的收入和费用项目，采用交易发生日的即期汇率折算。年初未分配利润为上一年折算后的期末未分配利润；期末未分配利润按折算后的利润分配各项目计算列示；折算后资产类项目与负债类项目和股东权益类项目合计数的差额，作为外币报表折算差额，确认为其他综合收益。处置境外经营并丧失控制权时，将资产负债表中股东权益项目下列示的、与该境外经营相关的外币报表折算差额，全部或按处置该境外经营的比例转入处置当期损益。

外币现金流量，采用现金流量发生日的即期汇率折算。汇率变动对现金的影响额作为调节项目，在现金流量表中单独列报。

年初数和上年实际数按照上年财务报表折算后的数额列示。

在处置本集团在境外经营的全部所有者权益或因处置部分股权投资或其他原因丧失了对境外经营控制权时，将资产负债表中股东权益项目下列示的、与该境外经营相关的归属于母公司所有者权益的外币报表折算差额，全部转入处置当期损益。

## 10、金融工具

金融工具，是指形成一个企业的金融资产，并形成其他单位的金融负债或权益工具的合同。

### 1. 金融工具的确认和终止确认

(1) 当本集团成为金融工具合同的一方时，确认相关的金融资产或金融负债。

(2) 金融资产满足下列条件之一的，终止确认：

①收取金融资产现金流量的合同权利终止；

②金融资产已转移，并且实质上转让了金融资产所有权上几乎所有的风险和报酬；

③金融资产已转移，虽然既没有转移也没有保留金融资产所有权上几乎所有的风险和报酬，但放弃了对该金融资产的控制。

(3) 如果金融负债的责任已履行、撤销或届满，则对金融负债进行终止确认。如果现有金融负债被同一债权人以实质上几乎完全不同条款的另一金融负债所取代，或现有负债的条款几乎全部被实质性修改，则此类替换或修改作为终止确认原负债和确认新负债处理，差额计入当期损益。

以常规方式买卖金融资产，按交易日会计进行确认和终止确认。常规方式买卖金融资产，是指按照合同条款的约定，在法规或通行惯例规定的期限内收取或交付金融资产。交易日，是指本集团承诺买入或卖出金融资产的日期。

### 2. 金融资产的分类与初始计量

本集团金融资产于初始确认时根据本集团管理金融资产的业务模式和金融资产的合同现金流量特征分类为：(1) 以摊余成本计量的金融资产；(2) 以公允价值计量且其变动计入其他综合收益的金融资产；(3) 以公允价值计量且其变动计入当期损益的金融资产。

金融资产在初始确认时以公允价值计量。对于以公允价值计量且其变动计入当期损益的金融资产，相关交易费用直接计入当期损益；对于其他类别的金融资产，相关交易费用计入初始确认金额。因销售商品或提供服务等产生的、未包含或不考虑重大融资成分的应收账款或应收票据，按照预期有权收取的对价金额作为初始确认金额。

### 3. 金融资产的后续计量

(1) 以摊余成本计量的债务工具投资

金融资产同时符合下列条件的，分类为以摊余成本计量的金融资产：管理该金融资产的业务模式是以收取合同现金流量为目标；该金融资产的合同条款规定，在特定日期产生的现金流量仅为对本金和以未偿付本金金额为基础的利息的支付。此类金融资产采用实际利率法确认利息收入，其终止确认、修改或减值产生的利得或损失，均计入当期损益。此类金融资产主要包含货币资金、应收账款、其他应收款、债权投资和长期应收款等。本集团将自资产负债表日起一年内（含一年）到期的债权投资和长期应收款，列示为一年内到期的非流动资产；取得时期限在一年内（含一年）的债权投资列示为其他流动资产。

(2) 以公允价值计量且其变动计入其他综合收益的债务工具投资

金融资产同时符合下列条件的，分类为以公允价值计量且其变动计入其他综合收益的金融资产：本集团管理该金融资产的业务模式是既以收取合同现金流量为目标又以出售金融资产为目标；该金融资产的合同条款规定，在特定日期产生的现金流量仅为对本金和以未偿付本金金额为基础的利息的支付。此类金融资产采用实际利率法确认利息收入。除利息收入、减值损失及汇兑差额确认为当期损益外，其余公允价值变动计入其他综合收益。当金融资产终止确认时，之前计入其他综合收益的累计利得或损失从其他综合收益转出，计入当期损益。此类金融资产列报为其他债权投资，自资产负债表日起一年内到期的其他债权投资列报为一年内到期的非流动资产，原到期日在一年以内的其他债权投资列报为其他流动资产。

(3) 以公允价值计量且其变动计入当期损益的债务工具投资

上述以摊余成本计量的金融资产和以公允价值计量且其变动计入其他综合收益的金融资产之外的金融资产，分类为以公允价值计量且其变动计入当期损益的金融资产。对于此类金融资产，采用公允价值进行后续计量，所有公允价值变动计入当期损益。此类金融资产列报为交易性金融资产，自资产负债表日起超过一年到期且预期持有超过一年的，列报为其他非流动金融资产。

(4) 权益工具投资

本集团将对其没有控制、共同控制和重大影响的权益工具投资按照公允价值计量且其变动计入当期损益，列报为交易性金融资产；自资产负债表日起预期持有超过一年的，列报为其他非流动金融资产。此外，对于部分非交易性权益工具投资指定为以公允价值计量且其变动计入其他综合收益的金融资产，列报为其他权益工具投资。该类金融资产的相关股利收入计入当期损益。

#### 4. 金融资产的减值

本集团对于以摊余成本计量的金融资产、以公允价值计量且其变动计入其他综合收益的债务工具投资和财务担保合同等，以预期信用损失为基础确认损失准备。

本集团考虑有关的过去事项、当前状况以及对未来经济状况的预测等合理且有依据的信息，以发生违约的风险为权重，计算合同应收的现金流量与预期能收到的现金流量之间差额的现值的概率加权金额，确认预期信用损失。

于每个资产负债表日，本集团对于处于不同阶段的金融工具的预期信用损失分别进行计量。评估其信用风险自初始确认后是否已经显著增加，如果信用风险自初始确认后未显著增加，处于第一阶段，本集团按照相当于未来12个月内预期信用损失的金额计量损失准备，并按照账面余额和实际利率计算利息收入；如果信用风险自初始确认后已显著增加但尚未发生信用减值的，处于第二阶段，本集团按照相当于整个存续期内预期信用损失的金额计量损失准备，并按照账面余额和实际利率计算利息收入；如果初始确认后发生信用减值的，处于第三阶段，本集团按照相当于整个存续期内预期信用损失的金额计量损失准备，并按照摊余成本和实际利率计算利息收入。对于资产负债表日只具有较低信用风险的金融工具，本集团假设其信用风险自初始确认后并未显著增加，按照相当于未来12个月内预期信用损失的金额计量损失准备。

对于因销售商品、提供劳务等日常经营活动形成的应收票据、应收账款和应收款项融资，无论是否存在重大融资成分，本集团均按照整个存续期的预期信用损失计量损失准备。

除上述款项外，本集团对满足下列情形的金融工具按照相当于未来12个月内预期信用损失的金额计量其损失准备，对其他金融工具按照相当于整个存续期内预期信用损失的金额计量其损失准备：

(1) 该金融工具在资产负债表日只具有较低的信用风险；



(2) 该金融工具的信用风险自初始确认后并未显著增加。

具有较低的信用风险：

如果金融工具的违约风险较低，借款人在短期内履行其合同现金流量义务的能力很强，并且即便较长时期内经济形势和经营环境存在不利变化但未必一定降低借款人履行其合同现金流量义务的能力，该金融工具被视为具有较低的信用风险。

信用风险显著增加：

本集团通过比较金融工具在资产负债表日发生违约的风险与在初始确认日发生违约的风险，以确定金融工具预计存续期内发生违约风险的相对变化，以评估金融工具的信用风险自初始确认后是否已显著增加。

在确定信用风险自初始确认后是否显著增加时，本集团考虑无须付出不必要的额外成本或努力即可获得合理且有依据的信息，包括前瞻性信息。本集团考虑的信息包括：

- (1) 债务人未能按合同到期日支付本金和利息的情况；
- (2) 已发生的或预期的金融工具的外部或内部信用评级（如有）的严重恶化；
- (3) 已发生的或预期的债务人经营成果的严重恶化；
- (4) 现存的或预期的技术、市场、经济或法律环境变化，并将对债务人对本集团的还款能力产生重大不利影响。

根据金融工具的性质，本集团以单项金融工具或金融工具组合为基础评估信用风险是否显著增加。以金融工具组合为基础进行评估时，本集团可基于共同信用风险特征对金融工具进行分类，例如逾期信息和信用风险评级。通常情况下，如果逾期超过30日，本集团确定金融工具的信用风险已经显著增加。除非本集团无需付出过多成本或努力即可获得合理且有依据的信息，证明虽然超过合同约定的付款期限30天，但信用风险自初始确认以来并未显著增加。本集团认为金融资产在下列情况发生损失：借款人不大可能全额支付其对本集团的欠款，该评估不考虑本集团采取例如变现抵押品（如果持有）等追索行动；或金融资产逾期超过365天。

已发生信用减值的金融资产：

本集团在资产负债表日评估以摊余成本计量的金融资产和以公允价值计量且其变动计入其他综合收益的债权投资是否已发生信用减值。当对金融资产预期未来现金流量具有不利影响的一项或多项事件发生时，该金融资产成为已发生信用减值的金融资产。金融资产已发生信用减值的证据包括下列可观察信息：

- (1) 发行方或债务人发生重大财务困难；
- (2) 债务人违反合同，如偿付利息或本金违约或逾期等；
- (3) 本集团出于与债务人财务困难有关的经济或合同考虑，给予债务人在任何其他情况下都不会做出的让步；
- (4) 债务人很可能破产或进行其他财务重组；
- (5) 发行方或债务人财务困难导致该金融资产的活跃市场消失。

对于单项金融资产可以以合理成本评估预期信用损失的信息时，本集团按照单项进行评估并计量其损失准备；当单项金融资产无法以合理成本评估预期信用损失的信息时，本集团依据信用风险特征将应收款项划分为若干组合，在组合的基础上计算预期信用损失，确定的组合如下：

- 组合一 应收合并范围内公司款项
- 组合二 应收医疗业务款项
- 组合三 应收其他业务款项
- 组合四 其他应收款项

对于划分为组合的应收账款，本集团参考历史信用损失经验，结合当前状况以及对未来经济状况的预测，编制应收账款客户信用组合与整个存续期预期信用损失率对照表，计算预期信用损失。

对于划分为组合的因销售商品、提供劳务等日常经营活动形成的应收票据和应收款项融资，本集团参考历史信用损失经验，结合当前状况以及对未来经济状况的预测，通过违约风险敞口和整个存续期预期信

用损失率，计算预期信用损失。除此以外的应收票据、应收款项融资和划分为组合的其他应收款，本集团参考历史信用损失经验，结合当前状况以及对未来经济状况的预测，通过违约风险敞口和未来12个月内或整个存续期预期信用损失率，计算预期信用损失。

本集团将计提或转回的损失准备计入当期损益。对于持有的以公允价值计量且其变动计入其他综合收益的债务工具，本集团在将减值损失或利得计入当期损益的同时调整其他综合收益。

#### 5. 金融负债的分类与计量

金融负债于初始确认时分类为以摊余成本计量的金融负债和以公允价值计量且其变动计入当期损益的金融负债。

本集团的金融负债主要为以摊余成本计量的金融负债，包括应付账款、其他应付款以及借款等。该类金融负债按其公允价值扣除交易费用后的金额进行初始计量，并采用实际利率法进行后续计量。期限在一年以下（含一年）的，列报为流动负债；期限在一年以上但自资产负债表日起一年内（含一年）到期的，列报为一年内到期的非流动负债；其余列报为非流动负债。

#### 6. 金融工具的公允价值确定

存在活跃市场的金融工具，以活跃市场中的报价确定其公允价值。不存在活跃市场的金融工具，采用估值技术确定其公允价值。在估值时，本集团采用在当前情况下适用并且有足够可利用数据和其他信息支持的估值技术，选择与市场参与者在相关资产或负债的交易中心所考虑的资产或负债特征相一致的输入值，并尽可能优先使用相关可观察输入值。在相关可观察输入值无法取得或取得不切实可行的情况下，使用不可观察输入值。

## 11、存货

### 1. 存货的分类

存货主要包括原材料、包装物、低值易耗品（在库）、库存商品、药品、委托代销商品、周转材料等。

### 2. 存货取得和发出的计价方法

存货在取得时按实际成本计价，存货成本包括采购成本、加工成本和其他成本。

除药品外销售发出商品按照先进先出法确定发出存货的实际成本。

原材料按取得时的实际成本记账，原材料发出时按实际成本转入当期损益。

购买药品按售价法计价同时确认进销差价，药品的发出成本按售价结转并同时按加权平均法结转进销差价。

### 3. 存货可变现净值的确认和跌价准备的计提方法

（1）公司在资产负债表日存货按成本与可变现净值孰低原则进行计量，当存货成本高于可变现净值时，按照成本高于可变现净值的差额计提存货跌价准备，计入当期损益。

库存商品、在产品和用于出售的材料等直接用于出售的商品存货，其可变现净值按该存货的估计售价减去估计的销售费用和相关税费后的金额确定；用于生产而持有的材料存货，其可变现净值按所生产的产成品的估计售价减去至完工时估计将要发生的成本、估计的销售费用和相关税费后的金额确定。

（2）由于公司存货数量繁多、单价较低的存货，期末按照存货类别计提存货跌价准备。

（3）存货存在下列情形之一的，通常表明存货的可变现净值低于成本：

①该存货的市场价格持续下跌，并且在可预见的未来无回升的希望。

②企业使用该项原材料生产的产品的成本大于产品的销售价格。

③企业因产品更新换代，原有库存原材料已不适应新产品的需要，而该原材料的市场价格又低于其账面成本。

④因企业所提供的商品或劳务过时或消费者偏好改变而使市场的需求发生变化，导致市场价格逐渐下跌。

⑤其他足以证明该项存货实质上已经发生减值的情形。

(4) 存货存在下列情形之一的，存货的可变现净值为零：

①已毁损的存货；

②已霉烂变质的存货；

③已过期不可退货的存货；

④生产中已不再需要，并且已无转让价值的存货；

⑤其他足以证明已无使用价值和转让价值的存货。

4. 存货的盘存制度为永续盘存制，盘盈利得和盘亏损失计入当期损益。

5. 低值易耗品和包装物的摊销方法

低值易耗品和包装物采用一次摊销法核算，摊销金额计入相关资产的成本或当期损益。

## 12、合同资产

本集团将客户尚未支付合同对价，但本集团已经依据合同履行了履约义务，且不属于无条件（即仅取决于时间流逝）向客户收款的权利，在资产负债表中列示为合同资产。同一合同下的合同资产和合同负债以净额列示，不同合同下的合同资产和合同负债不予抵销。合同资产预期信用损失的确定方法和会计处理方法参见附注“五、(十)、4. 金融资产的减值”。

## 13、持有待售资产

本集团若主要通过出售（包括具有商业实质的非货币性资产交换，下同）而非持续使用一项非流动资产或处置组收回其账面价值的，则将其划分为持有待售类别。具体标准为同时满足以下条件：某项非流动资产或处置组根据类似交易中出售此类资产或处置组的惯例，在当前状况下即可立即出售；本集团已经就出售计划作出决议且获得确定的购买承诺；预计出售将在一年内完成。其中，处置组是指在一项交易中作为整体通过出售或其他方式一并处置的一组资产，以及在该交易中转让的与这些资产直接相关的负债。处置组所属的资产组或资产组组合按照《企业会计准则第 8 号——资产减值》分摊了企业合并中取得的商誉的，该处置组应当包含分摊至处置组的商誉。

本集团初始计量或在资产负债表日重新计量划分为持有待售的非流动资产和处置组时，其账面价值高于公允价值减去出售费用后的净额的，将账面价值减记至公允价值减去出售费用后的净额，减记的金额确认为资产减值损失，计入当期损益，同时计提持有待售资产减值准备。对于处置组，所确认的资产减值损失先抵减处置组中商誉的账面价值，再按比例抵减该处置组内适用《企业会计准则第42号——持有待售的非流动资产、处置组和终止经营》（以下简称“持有待售准则”）的计量规定的各项非流动资产的账面价值。后续资产负债表日持有待售的处置组公允价值减去出售费用后的净额增加的，以前减记的金额应当予以恢复，并在划分为持有待售类别后适用持有待售准则计量规定的非流动资产确认的资产减值损失金额内转回，转回金额计入当期损益，并根据处置组中除商誉外适用持有待售准则计量规定的各项非流动资产账面价值所占比重按比例增加其账面价值；已抵减的商誉账面价值，以及适用持有待售准则计量规定的非流动资产在划分为持有待售类别前确认的资产减值损失不得转回。

持有待售的非流动资产或处置组中的非流动资产不计提折旧或摊销，持有待售的处置组中负债的利息和其他费用继续予以确认。

非流动资产或处置组不再满足持有待售类别的划分条件时，本集团不再将其继续划分为持有待售类别或将非流动资产从持有待售的处置组中移除，并按照以下两者孰低计量：（1）划分为持有待售类别前的账面价值，按照假定不划分为持有待售类别情况下本应确认的折旧、摊销或减值等进行调整后的金额；（2）

可收回金额。

## 14、长期股权投资

本部分所指的长期股权投资是指本集团对被投资单位具有控制、共同控制或重大影响的长期股权投资。

### 1. 投资成本的确定

#### (1) 同一控制下企业合并形成的长期股权投资

合并方以支付现金、转让非现金资产或承担债务方式作为合并对价的，在合并日按取得被合并方所有者权益账面价值的份额作为投资成本；投资成本与支付的现金、转让的非现金资产以及所承担债务价值之间的差额调整资本公积，资本公积不足冲减的，调整留存收益。以发行权益性证券作为合并对价的，在合并日按照被合并方股东权益/所有者权益在最终控制方合并财务报表中的账面价值的份额作为长期股权投资的初始投资成本，按照发行股份的面值总额作为股本，长期股权投资初始投资成本与所发行股份面值总额之间的差额，调整资本公积；资本公积不足冲减的，调整留存收益。通过多次交易分步取得同一控制下被合并方的股权，最终形成同一控制下企业合并的，应分别是否属于“一揽子交易”进行处理：属于“一揽子交易”的，将各项交易作为一项取得控制权的交易进行会计处理。不属于“一揽子交易”的，在合并日按照应享有被合并方股东权益/所有者权益在最终控制方合并财务报表中的账面价值的份额作为长期股权投资的初始投资成本，长期股权投资初始投资成本与达到合并前的长期股权投资账面价值加上合并日进一步取得股份新支付对价的账面价值之和的差额，调整资本公积；资本公积不足冲减的，调整留存收益。

#### (2) 非同一控制下企业合并形成的长期股权投资

对于非同一控制下的企业合并取得的长期股权投资，在购买日按照合并成本作为长期股权投资的初始投资成本，合并成本包括购买方付出的资产、发生或承担的负债、发行的权益性证券的公允价值之和。通过多次交易分步取得被购买方的股权，最终形成非同一控制下的企业合并的，应分别是否属于“一揽子交易”进行处理：属于“一揽子交易”的，将各项交易作为一项取得控制权的交易进行会计处理。不属于“一揽子交易”的，按照原持有被购买方的股权投资账面价值加上新增投资成本之和，作为改按成本法核算的长期股权投资的初始投资成本。原持有的股权采用权益法核算的，相关其他综合收益暂不进行会计处理。原持有股权投资为可供出售金融资产的，其公允价值与账面价值之间的差额，以及原计入其他综合收益的累计公允价值变动转入当期损益。

#### (3) 其他方式取得的长期股权投资

①以支付现金方式取得，按实际支付的购买价款（包括与取得长期股权投资直接相关的费用、税金及其他必要支出）确认初始投资成本。

②以发行权益性证券取得的长期股权投资，按发行权益性证券的公允价值确认初始投资成本。

③投资者投入的长期股权投资，按投资合同或协议约定的价值确认初始投资成本。

(4) 取得长期股权投资的实际支付价款或对价中，如包含已宣告但尚未发放的现金股利或利润，作为应收项目处理，不计入长期股权投资初始成本。

### 2. 后续计量及损益确认方法

#### (1) 长期股权投资的后续计量

##### ①成本法核算

对具有控制权，纳入合并报表范围子公司的长期股权投资。

除取得投资时实际支付的价款或对价中包含的已宣告但尚未发放的现金股利或利润外，公司按照享有被投资单位宣告发放的现金股利或利润确认当期投资收益。

②权益法核算：对被投资单位具有共同控制或重大影响的长期股权投资（如合营企业投资与联营企业投资）。

初始投资成本大于投资时应享有被投资单位可辨认净资产公允价值份额的差额，不调整长期股权投资的初始投资成本；初始投资成本小于投资时应享有被投资单位可辨认净资产公允价值份额的差额，计入当期损益。

## （2）投资损益的确认

### ①成本法

被投资单位宣告分派的现金股利或利润确认为投资收益。

### ②权益法

当取得长期股权投资后，按照应享有或应分担的被投资单位实现的净损益和其他综合收益的份额，分别确认投资损益和其他综合收益，并调整长期股权投资的账面价值。被投资单位除净损益、其他综合收益以及利润分配以外的所有者权益的其他变动，投资方应按所持股权比例计算应享有的份额，调整长期股权投资的账面价值，同时计入资本公积（其他资本公积）。

A. 以取得投资时被投资单位各项可辨认资产等的公允价值为基础，对被投资单位账面净利润进行调整后确认投资损益。

B. 存在下列情况之一的，按被投资单位账面净损益与持股比例计算确认投资损益，并在附注中说明这一事实及其原因：

（a）无法可靠确定投资时被投资单位各项可辨认资产等的公允价值。

（b）投资时被投资单位各项可辨认资产等的公允价值与其账面价值之间差额较小。

（c）其他原因导致无法对被投资单位净损益进行调整。

（3）确认应分担被投资单位发生的亏损时，首先冲减长期股权投资账面价值，其账面价值如不足冲减，则继续以其他实质上构成对被投资单位净投资的长期权益账面价值为限确认投资损失，冲减其账面价值。经上述处理后，如按合同或协议约定仍应承担额外义务，则按预计承担的义务确认预计负债，计入当期投资损失。

## 3. 确定对被投资单位具有共同控制、重大影响的依据

共同控制的确定依据主要包括：任何一个合营方均不能单独控制合营企业的生产经营活动；涉及合营企业基本经营活动的决策需要各合营方一致同意等。

重大影响的确定依据主要包括：当本集团直接或通过子公司间接拥有被投资单位20%（含）以上但低于50%的表决权股份时，除非有明确证据表明该种情况下不能参与被投资单位的生产经营决策，不形成重大影响外，均确定对被投资单位具有重大影响；本集团拥有被投资单位20%（不含）以下的表决权股份，一般不认为对被投资单位具有重大影响。

## 4. 长期股权投资的处置

处置长期股权投资，其账面价值与实际取得价款的差额，计入当期损益。

（1）采用权益法核算的长期股权投资，在处置该项投资时，采用与被投资单位直接处置相关资产或负债相同的基础，按相应比例对原计入其他综合收益的部分进行会计处理。因被投资单位除净损益、其他综合收益和利润分配以外的其他所有者权益变动而确认的所有者权益，按比例结转入当期损益，由于被投资方重新计量设定受益计划净负债或净资产变动而产生的其他综合收益除外。

（2）因处置部分股权投资等原因丧失了对被投资单位的共同控制或重大影响的，处置后的剩余股权改按金融工具确认和计量准则核算，其在丧失共同控制或重大影响之日的公允价值与账面价值之间的差额计入当期损益。原股权投资因采用权益法核算而确认的其他综合收益，在终止采用权益法核算时采用与被投资单位直接处置相关资产或负债相同的基础进行会计处理。因被投资方除净损益、其他综合收益和利润分配以外的其他所有者权益变动而确认的所有者权益，在终止采用权益法核算时全部转入当期损益。

（3）因处置部分股权投资等原因丧失了对被投资单位控制权的，在编制个别财务报表时，处置后的剩余股权能够对被投资单位实施共同控制或重大影响的，改按权益法核算，并对该剩余股权视同自取得时即采用权益法核算进行调整；处置后的剩余股权不能对被投资单位实施共同控制或施加重大影响的，改按金融工具确认和计量准则的有关规定进行会计处理，其在丧失控制之日的公允价值与账面价值间的差额计入

当期损益。

(4) 处置的股权是因追加投资等原因通过企业合并取得的，在编制个别财务报表时，处置后的剩余股权采用成本法或权益法核算的，购买日之前持有的股权投资因采用权益法核算而确认的其他综合收益和其他所有者权益按比例结转；处置后的剩余股权改按金融工具确认和计量准则进行会计处理的，其他综合收益和其他所有者权益全部结转。

#### 5. 减值测试方法及减值准备计提方法

长期股权投资减值测试方法和减值准备计提方法详见本附注“五、(二十)长期资产减值”。

## 15、投资性房地产

投资性房地产计量模式

成本法计量

折旧或摊销方法

投资性房地产是指为赚取租金或资本增值，或两者兼有而持有的房地产。包括已出租的土地使用权、持有并准备增值后转让的土地使用权、已出租的建筑物等。

投资性房地产按成本进行初始计量。与投资性房地产有关的后续支出，如果与该资产有关的经济利益很可能流入且其成本能可靠地计量，则计入投资性房地产成本。其他后续支出，在发生时计入当期损益。

本集团采用成本模式对投资性房地产进行后续计量，并按照与房屋建筑物或土地使用权一致的政策进行折旧或摊销。

投资性房地产的减值测试方法和减值准备计提方法详见附注“五、(二十)长期资产减值”。

自用房地产或存货转换为投资性房地产或投资性房地产转换为自用房地产时，按转换前的账面价值作为转换后的入账价值。

投资性房地产的用途改变为自用时，自改变之日起，将该投资性房地产转换为固定资产或无形资产。自用房地产的用途改变为赚取租金或资本增值时，自改变之日起，将固定资产或无形资产转换为投资性房地产。发生转换时，转换为采用成本模式计量的投资性房地产的，以转换前的账面价值作为转换后的入账价值；转换为以公允价值模式计量的投资性房地产的，以转换日的公允价值作为转换后的入账价值。

当投资性房地产被处置、或者永久退出使用且预计不能从其处置中取得经济利益时，终止确认该项投资性房地产。投资性房地产出售、转让、报废或毁损的处置收入扣除其账面价值和相关税费后计入当期损益。

## 16、固定资产

### (1) 确认条件

固定资产是指为生产商品、提供劳务、出租或经营管理而持有的，使用寿命超过一个会计年度的有形资产。固定资产仅在与有关的经济利益很可能流入本集团，且其成本能够可靠地计量时才予以确认。固定资产按成本并考虑预计弃置费用因素的影响进行初始计量。

单位价值在 5,000.00 元以上，使用期限在一年以上确认为固定资产。对单位价值在 5,000.00 元以下 2,000.00 元以上，但使用期限超过两年的也作为固定资产。

## (2) 折旧方法

类别	折旧方法	折旧年限	残值率	年折旧率
房屋及建筑物	年限平均法	5-35	5.00	19.00-2.71
通用设备	年限平均法	3-15	5.00	31.67-6.33
专用设备	年限平均法	5-15	5.00	19.00-6.33
运输设备	年限平均法	8	5.00	11.88

预计净残值是指假定固定资产预计使用寿命已满并处于使用寿命终了时的预期状态，本集团目前从该项资产处置中获得的扣除预计处置费用后的金额。

## (3) 固定资产的减值测试方法及减值准备计提方法

详见附注“五、(二十)长期资产减值”。

## (4) 融资租入固定资产的认定依据、计价和折旧方法

融资租赁为实质上转移了与资产所有权有关的全部风险和报酬的租赁，其所有权最终可能转移，也可能不转移。以融资租赁方式租入的固定资产采用与自有固定资产一致的政策计提租赁资产折旧。能够合理确定租赁期届满时取得租赁资产所有权的，在租赁资产使用寿命内计提折旧；无法合理确定租赁期届满能够取得租赁资产所有权的，在租赁期与租赁资产使用寿命两者中较短的期间内计提折旧。

## (5) 其他说明

公司固定资产按照成本进行初始计量。其中外购固定资产成本包括买价、进口关税及相关税费等，以及为使固定资产达到预期可使用状态前所发生的可直接归属于该项资产的其他支出。自行建造的固定资产成本，由建造该项资产达到预期可使用状态前所发生的必要支出构成。投资者投入固定资产的成本，按照投资合同或协议约定的价值确定，但合同或协议约定价值不公允的按照公允价值入账。

当固定资产被处置或预期不能通过使用产生经济利益时，终止确认该固定资产。固定资产出售、转让、报废或发生毁损以及固定资产盘亏造成的处置收入扣除其账面价值和相关税费后的金额，计入当期损益。

本集团至少于年度终了对固定资产的使用寿命、预计净残值和折旧方法进行复核，如发生改变则作为会计估计变更处理。

## 17、在建工程

### 1. 在建工程的类别

在建工程以立项项目分类核算。

### 2. 在建工程结转为固定资产的标准和时点

在建工程项目按建造该项资产达到预定可使用状态前所发生的全部支出，作为固定资产的入账价值。在建工程已达到可使用状态但尚未办理竣工决算的，在交付使用后，按工程预算造价或工程实际成本等估计的价值暂估入账，确认为固定资产；如与竣工决算办理后的实际成本价值有差额，则调整原来的暂估价

值。

3. 在建工程的减值测试方法、减值准备计提方法

在建工程的减值测试方法和减值准备计提方法详见本附注“五、(二十)长期资产减值”。

## 18、借款费用

1. 借款费用资本化的确认原则为：发生的借款费用，可直接归属于符合资本化条件的资产购建或者生产的予以资本化，计入相关资产成本；其他借款费用，在发生时根据其发生额确认为费用，计入当期损益。

符合资本化条件的资产，是指需要经过相当长时间的购建或者生产活动才能达到预定可使用或者可销售状态的固定资产、投资性房地产和存货等资产。

借款费用同时满足下列条件时开始资本化：

(1) 资产支出已经发生，资产支出包括为购建或者生产符合资本化条件的资产而已支付现金、转移非现金资产或者承担带息债务形式发生的支出。

(2) 借款费用已经发生。

(3) 为使资产达到预定可使用或者可销售状态所必要的购建或者生产活动已经开始。

2. 借款费用资本化期间：资本化期间，指从借款费用开始资本化时点到停止资本化时点的期间，借款费用暂停资本化的期间不包括在内。

当购建或者生产符合资本化条件的资产达到预定可使用或者可销售状态时，借款费用停止资本化。

当购建或者生产符合资本化条件的资产中部分项目分别完工且可单独使用时，该部分资产借款费用停止资本化。

购建或者生产的资产的各部分分别完工，但必须等到整体完工后才可使用或可对外销售的，在该资产整体完工时停止借款费用资本化。

3. 暂停资本化期间：符合资本化条件的资产在购建或者生产过程中发生非正常中断、中断时间连续超过3个月，暂停借款费用资本化，发生的借款费用计入当期损益。

4. 借款费用资本化计算公式：

(1) 专门借款的利息费用（扣除尚未动用的借款资金存入银行取得的利息收入或者进行暂时性投资取得的投资收益）及其辅助费用在所购建或者生产的符合资本化条件的资产达到预定可使用或者可销售状态前，予以资本化。

每一会计期间利息资本化金额=至期末止为购建或生产专门借款实际利息费用—专门存款利息收入（或暂时性投资取得收益）金额

(2) 一般借款的资本化金额根据累计资产支出超过专门借款部分的资产支出加权平均数乘以所占用一般借款的资本化率，计算确定一般借款应予资本化的利息金额。资本化率根据一般借款加权平均利率计算确定。

每一会计期间利息资本化金额=（至期末止累计为购建或生产支出—超过专门借款部分的资产支出加权平均数）×占用一般借款的资本化率

资本化率=一般借款当期实际发生的利息之和÷一般借款本金加权平均数

## 19、无形资产

### (1) 计价方法、使用寿命、减值测试

1. 无形资产按照成本进行初始计量，并遵循以下原则：



(1) 外购无形资产的成本，包括购买价款、相关税费以及直接归属于使该项资产达到预定用途所发生的其他支出。

(2) 购买无形资产的价款超过正常信用条件延期支付，无形资产的成本以购买价款的现值为基础确定。实际支付的价款与购买价款的现值之间的差额，按照应予资本化的金额以外，在信用期间内计入当期损益。

(3) 自行开发的无形资产必须满足确认条件方可确认成本。

2. 投资者投入无形资产的成本，按照投资合同或协议约定的价值确定。

3. 非货币性资产交换、债务重组、政府补助和企业合并取得的无形资产的成本，按照有关具体准则规定确定。

4. 使用寿命有限的无形资产的使用寿命估计情况

对于使用寿命有限的无形资产本集团在取得时判定其使用寿命并在以后期间在使用寿命内系统合理摊销，摊销金额按受益项目计入相关成本、费用核算。

项目	预计使用寿命	依据
土地使用权	40-70年	法定使用权
计算机软件	3-10年	合同约定或参考能为公司带来经济利益的期限确定使用寿命

5. 使用寿命不确定的无形资产的判断依据

无法预见无形资产为企业带来经济利益期限的，视为使用寿命不确定的无形资产。

6. 每年年度终了，对使用寿命有限的无形资产的使用寿命及摊销方法进行复核。无形资产的使用寿命及摊销方法与以前估计不同的，改变摊销期限和摊销方法。

7. 无形资产减值准备

无形资产的减值测试方法和减值准备计提方法详见本附注“五、(二十)长期资产减值”。

## (2) 内部研究开发支出会计政策

### 20、长期资产减值

对于固定资产、在建工程、使用寿命有限的无形资产、以成本模式计量的投资性房地产及对子公司、合营企业、联营企业的长期股权投资等非流动非金融资产，本集团于资产负债表日判断是否存在减值迹象。如存在减值迹象的，则估计其可收回金额，进行减值测试。商誉、使用寿命不确定的无形资产和尚未达到可使用状态的无形资产，无论是否存在减值迹象，每年均进行减值测试。

减值测试结果表明资产的可收回金额低于其账面价值的，按其差额计提减值准备并计入减值损失。可收回金额为资产的公允价值减去处置费用后的净额与资产预计未来现金流量的现值两者之间的较高者。资产的公允价值根据公平交易中销售协议价格确定；不存在销售协议但存在资产活跃市场的，公允价值按照该资产的买方出价确定；不存在销售协议和资产活跃市场的，则以可获取的最佳信息为基础估计资产的公允价值。处置费用包括与资产处置有关的法律费用、相关税费、搬运费以及为使资产达到可销售状态所发生的直接费用。资产预计未来现金流量的现值，按照资产在持续使用过程中和最终处置时所产生的预计未来现金流量，选择恰当的折现率对其进行折现后的金额加以确定。资产减值准备按单项资产为基础计算并确认，如果难以对单项资产的可收回金额进行估计的，以该资产所属的资产组确定资产组的可收回金额。资产组是能够独立产生现金流入的最小资产组合。

在财务报表中单独列示的商誉，在进行减值测试时，将商誉的账面价值分摊至预期从企业合并的协同效应中受益的资产组或资产组组合。测试结果表明包含分摊的商誉的资产组或资产组组合的可收回金额低于其账面价值的，确认相应的减值损失。减值损失金额先抵减分摊至该资产组或资产组组合的商誉的账面

价值，再根据资产组或资产组组合中除商誉以外的其他各项资产的账面价值所占比重，按比例抵减其他各项资产的账面价值。

上述资产减值损失一经确认，以后期间不予转回价值得以恢复的部分。

资产减值损失确认后，减值资产的折旧或者摊销费用在未来期间作相应调整，以使该资产在剩余使用寿命内，系统地分摊调整后的资产账面价值（扣除预计净残值）。

## 21、长期待摊费用

长期待摊费用为已经发生但应由报告期和以后各期负担的分摊期限在一年以上的各项费用。本集团的长期待摊费用主要包括医疗领军人才专家住房补贴、设备租赁、装修改造等费用。长期待摊费用在预计受益期间按直线法摊销。如果长期待摊的费用项目不能使以后会计期间受益则将尚未摊销的该项目的摊余价值全部转入当期损益。

类别	摊销年限(年)
医疗领军人才专家住房补贴	10
装修改造	3-10
其他	5-10

## 22、合同负债

合同负债，是指本集团已收或应收客户对价而应向客户转让商品的义务。如果在本集团向客户转让商品之前，客户已经支付了合同对价或本集团已经取得了无条件收款权，本集团在客户实际支付款项和到期应支付款项孰早时点，将该已收或应收款项列示为合同负债。同一合同下的合同资产和合同负债以净额列示，不同合同下的合同资产和合同负债不予抵销。

## 23、职工薪酬

### （1）短期薪酬的会计处理方法

短期薪酬主要包括工资、奖金、津贴和补贴、职工福利费、医疗保险费、生育保险费、工伤保险费、住房公积金、工会经费和职工教育经费、非货币性福利等。本集团在职工为本集团提供服务的会计期间将实际发生的短期职工薪酬确认为负债，并计入当期损益或相关资产成本。其中非货币性福利按公允价值计量。

### （2）离职后福利的会计处理方法

离职后福利主要包括基本养老保险、失业保险以及年金等。离职后福利计划包括设定提存计划及设定受益计划。采用设定提存计划的，相应的应缴存金额于发生时计入相关资产成本或当期损益。

### (3) 辞退福利的会计处理方法

在职工劳动合同到期之前解除与职工的劳动关系，或为鼓励职工自愿接受裁减而提出给予补偿的建议，在本集团不能单方面撤回因解除劳动关系计划或裁减建议所提供的辞退福利时，和本集团确认与涉及支付辞退福利的重组相关的成本两者孰早日，确认辞退福利产生的职工薪酬负债，并计入当期损益。但辞退福利预期在年度报告期结束后十二个月不能完全支付的，按照其他长期职工薪酬处理。

职工内部退休计划采用与上述辞退福利相同的原则处理。本集团将自职工停止提供服务日至正常退休日的期间拟支付的内退人员工资和缴纳的社会保险费等，在符合预计负债确认条件时，计入当期损益（辞退福利）。

### (4) 其他长期职工福利的会计处理方法

本集团向职工提供的其他长期职工福利，符合设定提存计划的，按照设定提存计划进行会计处理，除此之外按照设定受益计划进行会计处理。

## 24、预计负债

### 1. 预计负债主要包括

- (1) 很可能发生的产品质量保证而形成的负债；
- (2) 很可能发生的未决诉讼或仲裁而形成的负债；
- (3) 很可能发生的债务担保而形成的负债。

### 2. 预计负债确认原则

如果与或有事项相关的义务同时符合以下条件，公司将其确认为预计负债：

- (1) 该义务是公司承担的现时义务；
- (2) 该义务的履行很可能导致经济利益流出公司；
- (3) 该义务的金额能够可靠地计量。

### 3. 预计负债计量方法

按照履行相关现时义务所需支出的最佳估计进行初始计量。所需支出存在一个连续范围，且该范围内各种结果发生的可能性相同的，最佳估计数按照该范围内的中间值确定。

如果清偿预计负债所需支出全部或部分预期由第三方补偿的，补偿金额在基本确定能够收到时，作为资产单独确认，且确认的补偿金额不超过预计负债的账面价值。

## 25、股份支付

### 1. 股份支付的会计处理方法

股份支付是为了获取职工或其他方提供服务而授予权益工具或者承担以权益工具为基础确定的负债的交易。股份支付分为以权益结算的股份支付。

#### 以权益结算的股份支付

用以换取职工提供的服务的权益结算的股份支付，以授予职工权益工具在授予日的公允价值计量。该公允价值的金额在完成等待期内的服务或达到规定业绩条件才可行权的情况下，在等待期内以对可行权权益工具数量的最佳估计为基础，按直线法计算计入相关成本或费用/在授予后立即可行权时，在授予日计入相关成本或费用，相应增加资本公积。

在等待期内每个资产负债表日，本集团根据最新取得的可行权职工人数变动等后续信息做出最佳估计，修正预计可行权的权益工具数量。上述估计的影响计入当期相关成本或费用，并相应调整资本公积。

用以换取其他方服务的权益结算的股份支付，如果其他方服务的公允价值能够可靠计量，按照其他方服务在取得日的公允价值计量，如果其他方服务的公允价值不能可靠计量，但权益工具的公允价值能够可靠计量的，按照权益工具在服务取得日的公允价值计量，计入相关成本或费用，相应增加股东权益。

在极少数情况下，当授予权益工具公允价值无法可靠计量时，可以参考以下表述：

当授予权益工具的公允价值无法可靠计量时，在服务取得日、后续每个资产负债表日以及结算日，按权益工具的内在价值计量，内在价值变动计入当期损益。

## 2. 修改、终止股份支付计划的相关会计处理

本集团对股份支付计划进行修改时，若修改增加了所授予权益工具的公允价值，按照权益工具公允价值的增加相应确认取得服务的增加。权益工具公允价值的增加是指修改前后的权益工具在修改日的公允价值之间的差额。若修改减少了股份支付公允价值总额或采用了其他不利于职工的方式，则仍继续对取得的服务进行会计处理，视同该变更从未发生，除非本集团取消了部分或全部已授予的权益工具。

在等待期内，如果取消了授予的权益工具，本集团对取消所授予的权益性工具作为加速行权处理，将剩余等待期内应确认的金额立即计入当期损益，同时确认资本公积。职工或其他方能够选择满足非可行权条件但在等待期内未满足的，本集团将其作为授予权益工具的取消处理。

## 26、收入

### 收入确认和计量所采用的会计政策

#### 1. 收入确认和计量所采用的会计政策

本集团与客户之间的合同同时满足下列条件时，在客户取得相关商品控制权时确认收入：合同各方已批准该合同并承诺将履行各自义务；合同明确了合同各方与所转让商品或提供劳务相关的权利和义务；合同有明确的与所转让商品相关的支付条款；合同具有商业实质，即履行该合同将改变本集团未来现金流量的风险、时间分布或金额；本集团因向客户转让商品而有权取得的对价很可能收回。

在合同开始日，本集团识别合同中存在的各单项履约义务，并将交易价格按照各单项履约义务所承诺商品的单独售价的相对比例分摊至各单项履约义务。在确定交易价格时考虑了可变对价、合同中存在的重大融资成分、非现金对价、应付客户对价等因素的影响。

对于合同中的每个单项履约义务，如果满足下列条件之一的，本集团在相关履约时段内按照履约进度将分摊至该单项履约义务的交易价格确认为收入：客户在本集团履约的同时即取得并消耗本集团履约所带来的经济利益；客户能够控制本集团履约过程中在建的商品；本集团履约过程中所产出的商品具有不可替代用途，且本集团在整个合同期间内有权就累计至今已完成的履约部分收取款项。履约进度根据所转让商品的性质采用投入法或产出法确定，当履约进度不能合理确定时，本集团已经发生的成本预计能够得到补偿的，按照已经发生的成本金额确认收入，直到履约进度能够合理确定为止。

如果不满足上述条件之一，则本集团在客户取得相关商品控制权的时点将分摊至该单项履约义务的交易价格确认收入。在判断客户是否已取得商品控制权时，本集团考虑下列迹象：企业就该商品享有现时收款权利，即客户就该商品负有现时付款义务；企业已将该商品的法定所有权转移给客户，即客户已拥有该商品的法定所有权；企业已将该商品实物转移给客户，即客户已实物占有该商品；企业已将该商品所有权上的主要风险和报酬转移给客户，即客户已取得该商品所有权上的主要风险和报酬；客户已接受该商品；其他表明客户已取得商品控制权的迹象。

#### 2. 收入确认具体原则：

本集团的主营业务收入主要包括医疗服务收入：

门诊检查及治疗收入：公司在收到患者检查治疗费用的同时，并在提供治疗服务完毕后，确认门诊检

查及治疗收入。

住院检查及治疗收入：公司为患者提供相关医疗服务，根据已提供的住院治疗服务，确认相关收入。

药品销售收入：对于门诊患者，公司在收到患者药费的同时，并在药品已经提供后，确认药品销售收入；对于住院患者，公司在已提供药品服务后，根据已提供的药品清单确认药品销售收入。

同类业务采用不同经营模式导致收入确认会计政策存在差异的情况

## 27、政府补助

### 1. 政府补助类型

政府补助，是公司从政府无偿取得的货币性资产与非货币性资产。分为与资产相关的政府补助和与收益相关的政府补助。

与资产相关的政府补助，是指企业取得的、用于购建或以其他方式形成长期资产的政府补助。与收益相关的政府补助，是指除与资产相关的政府补助之外的政府补助。对于同时包含与资产相关部分和与收益相关部分的政府补助，应当区分不同部分分别进行会计处理；难以区分的，应当整体归类为与收益相关的政府补助。

2. 政府补助同时满足下列条件的，才能予以确认：

- (1) 企业能够满足政府补助所附条件；
- (2) 企业能够收到政府补助。

政府补助为货币性资产的，应当按照收到或应收的金额计量。

政府补助为非货币性资产的，应当按照公允价值计量；公允价值不能可靠取得的，按照名义金额计量。

### 3. 会计处理

根据每项政府补助的性质采用总额法或净额法；对于性质相同的政府补助应采用相同的方法；方法一旦选用，不得随意变更。

与资产相关的政府补助，应当冲减相关资产的账面价值或确认为递延收益。与资产相关的政府补助确认为递延收益的，应当在相关资产使用寿命内按照合理、系统的方法分期计入损益。按照名义金额计量的政府补助，直接计入当期损益。相关资产在使用寿命结束前被出售、转让、报废或发生毁损的，应当将尚未分配的相关递延收益余额转入资产处置当期的损益。

与收益相关的政府补助，应当分情况按照以下规定进行会计处理：

- (1) 用于补偿企业以后期间的相关成本费用或损失的，确认为递延收益，并在确认相关成本费用或损失的期间，计入当期损益或冲减相关成本；
- (2) 用于补偿企业已发生的相关成本费用或损失的，直接计入当期损益或冲减相关成本。

与公司日常活动相关的政府补助，应当按照经济业务实质，计入其他收益或冲减相关成本费用。与公司日常活动无关的政府补助，应当计入营业外收入。

## 28、递延所得税资产/递延所得税负债

### 1. 当期所得税

资产负债表日，对于当期和以前期间形成的当期所得税负债（或资产），以按照税法规定计算的预期应交纳（或返还）的所得税金额计量。计算当期所得税费用所依据的应纳税所得额系根据有关税法规定对本年度税前会计利润作相应调整后计算得出。

### 2. 递延所得税资产及递延所得税负债

某些资产、负债项目的账面价值与其计税基础之间的差额，以及未作为资产和负债确认但按照税法规

定可以确定其计税基础的项目的账面价值与计税基础之间的差额产生的暂时性差异，采用资产负债表债务法确认递延所得税资产及递延所得税负债。

与商誉的初始确认有关，以及与既不是企业合并、发生时也不影响会计利润和应纳税所得额（或可抵扣亏损）的交易中产生的资产或负债的初始确认有关的应纳税暂时性差异，不予确认有关的递延所得税负债。此外，对与子公司、联营企业及合营企业投资相关的应纳税暂时性差异，如果本集团能够控制暂时性差异转回的时间，而且该暂时性差异在可预见的未来很可能不会转回，也不予确认有关的递延所得税负债。除上述例外情况，本集团确认其他所有应纳税暂时性差异产生的递延所得税负债。

与既不是企业合并、发生时也不影响会计利润和应纳税所得额（或可抵扣亏损）的交易中产生的资产或负债的初始确认有关的可抵扣暂时性差异，不予确认有关的递延所得税资产。此外，对与子公司、联营企业及合营企业投资相关的可抵扣暂时性差异，如果暂时性差异在可预见的未来不是很可能转回，或者未来不是很可能获得用来抵扣可抵扣暂时性差异的应纳税所得额，不予确认有关的递延所得税资产。除上述例外情况，本集团以很可能取得用来抵扣可抵扣暂时性差异的应纳税所得额为限，确认其他可抵扣暂时性差异产生的递延所得税资产。

对于能够结转以后年度的可抵扣亏损和税款抵减，以很可能获得用来抵扣可抵扣亏损和税款抵减的未来应纳税所得额为限，确认相应的递延所得税资产。

资产负债表日，对于递延所得税资产和递延所得税负债，根据税法规定，按照预期收回相关资产或清偿相关负债期间的适用税率计量。

于资产负债表日，对递延所得税资产的账面价值进行复核，如果未来很可能无法获得足够的应纳税所得额用以抵扣递延所得税资产的利益，则减记递延所得税资产的账面价值。在很可能获得足够的应纳税所得额时，减记的金额予以转回。

### 3. 所得税费用

所得税费用包括当期所得税和递延所得税。

除确认为其他综合收益或直接计入股东权益的交易和事项相关的当期所得税和递延所得税计入其他综合收益或股东权益，以及企业合并产生的递延所得税调整商誉的账面价值外，其余当期所得税和递延所得税费用或收益计入当期损益。

### 4. 所得税的抵销

当拥有以净额结算的法定权利，且意图以净额结算或取得资产、清偿负债同时进行，本集团当期所得税资产及当期所得税负债以抵销后的净额列报。

当拥有以净额结算当期所得税资产及当期所得税负债的法定权利，且递延所得税资产及递延所得税负债是与同一税收征管部门对同一纳税主体征收的所得税相关或者是对不同的纳税主体相关，但在未来每一具有重要性的递延所得税资产及负债转回的期间内，涉及的纳税主体意图以净额结算当期所得税资产和负债或是同时取得资产、清偿负债时，本集团递延所得税资产及递延所得税负债以抵销后的净额列报。

## 29、租赁

### （1）经营租赁的会计处理方法

1. 本集团为承租人时，在租赁期开始日，除选择采用简化处理的短期租赁和低价值资产租赁外，对租赁确认使用权资产和租赁负债。

在租赁期开始日后，本集团采用成本模式对使用权资产进行后续计量。参照《企业会计准则第4号——固定资产》有关折旧规定，对使用权资产计提折旧。承租人能够合理确定租赁期届满时取得租赁资产所有权的，应当在租赁资产剩余使用寿命内计提折旧。无法合理确定租赁期届满时能够取得租赁资产所有权的，应当在租赁期与租赁资产剩余使用寿命两者孰短的期间内计提折旧。本集团按照《企业会计准则第8号——

资产减值》的规定，确定使用权资产是否发生减值，并对已识别的减值损失进行会计处理。

本集团按照固定的周期性利率计算租赁负债在租赁期内各期间的利息费用，并计入当期损益。按照《企业会计准则第17号——借款费用》等其他准则规定应当计入相关资产成本的，从其规定。

本集团对于短期租赁和低价值资产租赁，选择不确认使用权资产和租赁负债，将短期租赁和低价值资产租赁的租赁付款额，在租赁期内各个期间按照直线法的方法计入相关资产成本或当期损益。

2. 本集团作为出租人的，在租赁期内各个期间，采用直线法的方法，将经营租赁的租赁收款额确认为租金收入。将发生的与经营租赁有关的初始直接费用进行资本化，在租赁期内按照与租金收入确认相同的基础进行分摊，分期计入当期损益。

对于经营租赁资产中的固定资产，本集团应当采用类似资产的折旧政策计提折旧；对于其他经营租赁资产，应当根据该资产适用的企业会计准则，采用系统合理的方法进行摊销。本集团按照《企业会计准则第8号——资产减值》的规定，确定经营租赁资产是否发生减值，并进行相应会计处理。

## (2) 融资租赁的会计处理方法

本集团作为出租人的，在租赁期开始日，对融资租赁确认应收融资租赁款，并终止确认融资租赁资产，并按照固定的周期性利率计算并确认租赁期内各个期间的利息收入。

## 30、公允价值计量

公允价值，是指市场参与者在计量日发生的有序交易中，出售一项资产所能收到或者转移一项负债所需支付的价格。本集团以公允价值计量相关资产或负债，考虑该资产或负债的特征；假定市场参与者在计量日出售资产或者转移负债的交易，是在当前市场条件下的有序交易；假定出售资产或者转移负债的有序交易在相关资产或负债的主要市场进行；不存在主要市场的，假定该交易在相关资产或负债的最有利市场进行。本集团采用市场参与者在对该资产或负债定价时为实现其经济利益最大化所使用的假设。

本集团根据交易性质和相关资产或负债的特征等，判断初始确认时的公允价值是否与其交易价格相等；交易价格与公允价值不相等的，将相关利得或损失计入当期损益，但相关会计准则另有规定的除外。

本集团采用在当前情况下适用并且有足够可利用数据和其他信息支持的估值技术，使用的估值技术主要包括市场法、收益法和成本法。在估值技术的应用中，优先使用相关可观察输入值，只有在相关可观察输入值无法取得或取得不切实可行的情况下，才可以使用不可观察输入值。

本集团公允价值计量所使用的输入值划分为三个层次，并首先使用第一层次输入值，其次使用第二层次输入值，最后使用第三层次输入值。第一层次输入值是在计量日能够取得的相同资产或负债在活跃市场上未经调整的报价；第二层次输入值是除第一层次输入值外相关资产或负债直接或间接可观察的输入值；第三层次输入值是相关资产或负债的不可观察输入值。

本集团以公允价值计量非金融资产，考虑市场参与者将该资产用于最佳用途产生经济利益的能力，或者将该资产出售给能够用于最佳用途的其他市场参与者产生经济利益的能力。以公允价值计量负债，假定在计量日将该负债转移给其他市场参与者，而且该负债在转移后继续存在，并由作为受让方的市场参与者履行义务。以公允价值计量自身权益工具，假定在计量日将该自身权益工具转移给其他市场参与者，而且该自身权益工具在转移后继续存在，并由作为受让方的市场参与者取得与该工具相关的权利、承担相应的义务。

### 31、重要会计政策和会计估计变更

#### (1) 重要会计政策变更

适用  不适用

会计政策变更的内容和原因	审批程序	备注
财政部于 2018 年 12 月 7 日发布了《企业会计准则第 21 号——租赁（2018 年修订）》（财会[2018]35 号）（以下简称“新租赁准则”）。经本集团第十一届董事会第二十一次会议于 2021 年 4 月 27 日决议通过，本集团于 2021 年 1 月 1 日起执行前述新租赁准则，并依据新租赁准则的规定对相关会计政策进行变更。	经本集团第十一届董事会第二十一次会议于 2021 年 4 月 27 日决议通过	

#### (2) 重要会计估计变更

适用  不适用

#### (3) 2021 年起首次执行新租赁准则调整首次执行当年年初财务报表相关项目情况

适用  不适用

是否需要调整年初资产负债表科目

是  否

不需要调整年初资产负债表科目的原因说明

执行新租赁准则，对本集团及母公司2021年1月1日财务报表无影响。

#### (4) 2021 年起首次执行新租赁准则追溯调整前期比较数据说明

适用  不适用

### 32、其他

无。

## 六、税项

### 1、主要税种及税率

税种	计税依据	税率
增值税	应纳税增值额	13%、9%、6%、5%、3%
城市维护建设税	缴纳的流转税税额	7%



企业所得税	应纳税所得额	25%、20%、15%
教育费附加	缴纳的流转税税额	3%
地方教育费附加	缴纳的流转税税额	2%

存在不同企业所得税税率纳税主体的，披露情况说明

纳税主体名称	所得税税率
西安高新医院有限公司	15%
商洛国际医学中心医院有限公司	15%
西安佑君健餐饮管理有限公司	20%
西安国际影像医学中心有限公司	20%
咸阳国际医学中心有限公司	20%
西安国际医学生命养护中心有限公司	20%

## 2、税收优惠

1. 本集团子公司西安国际医学中心有限公司、西安高新医院有限公司、商洛国际医学中心医院有限公司根据《关于全面推开营业税改征增值税试点的通知》（财税【2016】36号）的规定，医院、诊所和其他医疗机构提供的医疗服务免征增值税。

2. 根据《国家发展改革委产业结构调整指导目录（2011年本）》（国家发改委令第9号）、《财政部、海关总署、国家税务总局关于深入实施西部大开发战略有关税收优惠问题的通知》（财税【2011】58号西部大开发15%的企业所得税税收优惠。

同时根据《关于延续西部大开发企业所得税政策的公告》（财政部 税务总局 国家发展改革委公告2020年第23号）为贯彻落实党中央、国务院关于新时代推进西部大开发形成新格局有关精神，现将延续西部大开发企业所得税政策。自2021年1月1日至2030年12月31日，对设在西部地区的鼓励类产业企业减按15%的税率征收企业所得税。本公告自2021年1月1日起执行。

本集团子公司西安高新医院有限公司、商洛国际医学中心医院有限公司享受以上税收优惠。

3. 根据国家税务总局《国家税务总局公告2019年第2号》，自2019年1月1日起至2021年12月31日对小型微利企业年应纳税所得额不超过100万元的部分，减按25%计入应纳税所得额，按20%的税率缴纳企业所得税；对年应纳税所得额超过100万元但不超过300万元的部分，减按50%计入应纳税所得额，按20%的税率缴纳企业所得税。另根据国家税务总局《国家税务总局公告2021年第8号》，自2021年1月1日起至2022年12月31日对小型微利企业年应纳税所得额不超过100万元的部分，减按12.5%计入应纳税所得额，按20%的税率缴纳企业所得税。

本集团子公司西安国际影像医学中心有限公司、咸阳国际医学中心有限公司、西安国际医学生命养护中心有限公司、西安佑君健餐饮管理有限公司符合相关规定。

4. 根据国家税务总局《财政部 税务总局关于实施小微企业普惠性税收减免政策的通知》（财税[2019]13号）由省、自治区、直辖市人民政府根据本地区实际情况，以及宏观调控需要确定，对增值税小规模纳税人可以在50%的税额幅度内减征资源税、城市维护建设税、房产税、城镇土地使用税、印花税（不含证券交易印花税）、耕地占用税和教育费附加、地方教育附加。执行期限为2019年1月1日至2021年12月31日。

5. 根据国家税务总局《财政部 税务总局关于明确增值税小规模纳税人免征增值税政策的公告》，自2019年1月1日起，小规模纳税人发生增值税应税销售行为，合计月销售额未超过10万元（以1个季度为1个纳税期的，季度销售额未超过30万元，下同）的，免征增值税。自2021年4月1日起小规模纳税人发生增值

税应税销售行为，合计月销售额未超过15万元（以1个季度为1个 纳税期的，季度销售额未超过45万元，下同）的，免征增值税。小规模纳税人发生增值税应税销售行为，合计月销售额超过15万元，但扣除本期发生的销售不 动产的销售额后未超过15万元的，其销售货物、劳务、服务、无形资产取得的销售额免征增值税

本集团子公司西安佑君健康产业服务有限公司、西安国际医学生物技术有限公司符合相关规定。

### 3、其他

## 七、合并财务报表项目注释

### 1、货币资金

单位：元

项目	期末余额	期初余额
库存现金	11,178,899.43	3,797,366.20
银行存款	1,508,335,446.26	956,853,558.79
其他货币资金	111,251.64	76,095,839.17
合计	1,519,625,597.33	1,036,746,764.16

其他说明

注：本集团本期不存在受限货币资金。

### 2、交易性金融资产

单位：元

项目	期末余额	期初余额
以公允价值计量且其变动计入当期损益的金融资产	294,938,478.41	517,657,284.44
其中：		
权益工具投资	129,642,744.00	215,971,668.00
理财产品本金	163,000,000.00	300,000,000.00
理财产品利息	2,295,734.41	1,685,616.44
其中：		
合计	294,938,478.41	517,657,284.44

其他说明：

### 3、应收账款

#### (1) 应收账款分类披露

单位：元

类别	期末余额					期初余额				
	账面余额		坏账准备		账面价值	账面余额		坏账准备		账面价值
	金额	比例	金额	计提比例		金额	比例	金额	计提比例	
按单项计提坏账准备的应收账款	53,200.38	0.01%	53,200.38	100.00%		53,200.38	0.02%	53,200.38	100.00%	
其中：										
按组合计提坏账准备的应收账款	385,443,163.75	99.99%	19,560,090.69	5.07%	365,883,073.06	274,039,074.43	99.98%	13,911,324.70	5.08%	260,127,749.73
其中：										
应收医疗业务款项	384,577,230.16	99.76%	19,516,794.00	5.07%	365,060,436.16	273,307,508.12	99.71%	13,876,854.87	5.08%	259,430,653.25
应收其他业务款项	865,933.59	0.23%	43,296.69	5.00%	822,636.90	731,566.31	0.27%	34,469.83	4.71%	697,096.48
合计	385,496,364.13	100.00%	19,613,291.07	5.09%	365,883,073.06	274,092,274.81	100.00%	13,964,525.08	5.09%	260,127,749.73

按单项计提坏账准备：

单位：元

名称	期末余额			
	账面余额	坏账准备	计提比例	计提理由
5 年以上应收账款	53,200.38	53,200.38	100.00%	预计收回可能性小
合计	53,200.38	53,200.38	--	--

按单项计提坏账准备：

单位：元

名称	期末余额			
	账面余额	坏账准备	计提比例	计提理由

按组合计提坏账准备：应收医疗业务款项

单位：元

名称	期末余额		
	账面余额	坏账准备	计提比例

1 年以内	380,379,946.04	19,018,997.30	5.00%
1 至 2 年	3,416,601.23	341,660.12	10.00%
2 至 3 年	780,682.89	156,136.58	20.00%
合计	384,577,230.16	19,516,794.00	--

确定该组合依据的说明：

根据形成应收款项的业务性质，将应收账款划分为应收医疗业务款项组合和应收其他业务款项组合。参考公司历史信用损失经验，结合当前状况以及对未来经济状况的预测，编制应收账款客户信用组合与整个存续期预期信用损失率对照表，计算预期信用损失。

按组合计提坏账准备：应收其他业务款项

单位：元

名称	期末余额		
	账面余额	坏账准备	计提比例
应收其他业务款项	865,933.59	43,296.69	5.00%
合计	865,933.59	43,296.69	--

确定该组合依据的说明：

按组合计提坏账准备：

单位：元

名称	期末余额		
	账面余额	坏账准备	计提比例

确定该组合依据的说明：

如是按照预期信用损失一般模型计提应收账款坏账准备，请参照其他应收款的披露方式披露坏账准备的相关信息：

适用  不适用

按账龄披露

单位：元

账龄	账面余额
1 年以内（含 1 年）	381,245,879.63
1 至 2 年	3,416,601.23
2 至 3 年	780,682.89
3 年以上	53,200.38
5 年以上	53,200.38
合计	385,496,364.13

## （2）本期计提、收回或转回的坏账准备情况

本期计提坏账准备情况：

单位：元

类别	期初余额	本期变动金额				期末余额
		计提	收回或转回	核销	其他	
单项计提	53,200.38					53,200.38
应收医疗业务款项	13,876,854.87	5,925,524.53		285,585.40		19,516,794.00
应收其他业务款项	34,469.83	8,826.86				43,296.69
合计	13,964,525.08	5,934,351.39		285,585.40		19,613,291.07

其中本期坏账准备收回或转回金额重要的：

单位：元

单位名称	收回或转回金额	收回方式

### (3) 本期实际核销的应收账款情况

单位：元

项目	核销金额
实际核销的应收账款	285,585.40

其中重要的应收账款核销情况：

单位：元

单位名称	应收账款性质	核销金额	核销原因	履行的核销程序	款项是否由关联交易产生
病人欠款	医疗款	285,585.40	无法收回	内部审批	否
合计	--	285,585.40	--	--	--

应收账款核销说明：

### (4) 按欠款方归集的期末余额前五名的应收账款情况

单位：元

单位名称	应收账款期末余额	占应收账款期末余额合计数的比例	坏账准备期末余额
医保-跨省异地	61,099,552.16	15.85%	3,054,977.61
医保-西安市医保	57,543,936.19	14.93%	2,878,539.09
医保-居民医保	52,442,282.80	13.60%	2,622,114.14
医保-渭南市医保	25,046,855.15	6.50%	1,252,342.76
医保-陕西省医保	23,274,901.81	6.04%	1,163,745.09
合计	219,407,528.11	56.92%	

(5) 转移应收账款且继续涉入形成的资产、负债金额

其他说明：

(6) 因金融资产转移而终止确认的应收账款

4、预付款项

(1) 预付款项按账龄列示

单位：元

账龄	期末余额		期初余额	
	金额	比例	金额	比例
1 年以内	8,963,647.68	91.56%	11,686,760.20	73.40%
1 至 2 年	16,502.00	0.17%	4,160,553.22	26.13%
2 至 3 年	809,433.68	8.27%	75,471.70	0.47%
合计	9,789,583.36	--	15,922,785.12	--

账龄超过 1 年且金额重要的预付款项未及时结算原因的说明：

单位名称	期末余额	占预付账款期末余额的比例 (%)	预付时间	未结算原因
西安斯特威恩节能科技有限公司	449,933.68	4.60	2019年1月	未结算
深圳市滔视影业有限公司	358,000.00	3.66	2019年6月	未结算
合计	807,933.68	8.26		

(2) 按预付对象归集的期末余额前五名的预付款情况

单位名称	期末余额	占预付账款期末余额比例 (%)
西安市长安天然气有限公司	3,000,000.00	30.64
建信融通有限责任公司	838,131.43	8.56
西安市安居建设管理集团有限公司	788,128.32	8.05
通力电梯有限公司西安分公司	750,000.00	7.66
西安斯特威恩节能科技有限公司	449,933.68	4.60
合计	5,826,193.43	59.51

其他说明：

5、其他应收款

单位：元

项目	期末余额	期初余额
应收利息		28,273.96
应收股利	1,046,677.95	
其他应收款	31,630,461.09	435,002,198.65
合计	32,677,139.04	435,030,472.61

### (1) 应收利息

#### 1) 应收利息分类

单位：元

项目	期末余额	期初余额
理财产品		28,273.96
合计		28,273.96

#### 2) 重要逾期利息

单位：元

借款单位	期末余额	逾期时间	逾期原因	是否发生减值及其判断依据

其他说明：

#### 3) 坏账准备计提情况

适用  不适用

### (2) 应收股利

#### 1) 应收股利分类

单位：元

项目(或被投资单位)	期末余额	期初余额
东方富海(芜湖)股权投资基金管理企业(有限合伙)	1,046,677.95	
合计	1,046,677.95	

#### 2) 重要的账龄超过 1 年的应收股利

单位：元

项目(或被投资单位)	期末余额	账龄	未收回的原因	是否发生减值及其判断依据

				断依据
--	--	--	--	-----

### 3) 坏账准备计提情况

适用  不适用

其他说明：

#### (3) 其他应收款

##### 1) 其他应收款按款项性质分类情况

单位：元

款项性质	期末账面余额	期初账面余额
代垫款	13,539,014.91	1,210,259.78
备用金借支	1,328,883.00	534,833.52
保证金押金	5,382,685.83	4,789,735.88
股权转让款		380,000,000.00
往来款	38,774,213.71	77,155,775.39
合计	59,024,797.45	463,690,604.57

##### 2) 坏账准备计提情况

单位：元

坏账准备	第一阶段	第二阶段	第三阶段	合计
	未来 12 个月预期信用损失	整个存续期预期信用损失(未发生信用减值)	整个存续期预期信用损失(已发生信用减值)	
2021 年 1 月 1 日余额	4,086,543.72	889,975.60	23,711,886.60	28,688,405.92
2021 年 1 月 1 日余额 在本期	—	—	—	—
本期计提	-4,020,491.32	2,493,396.96	233,024.80	-1,294,069.56
2021 年 12 月 31 日余额	66,052.40	3,383,372.56	23,944,911.40	27,394,336.36

损失准备本期变动金额重大的账面余额变动情况

适用  不适用

按账龄披露

单位：元

账龄	账面余额
1 年以内（含 1 年）	13,580,198.67
1 至 2 年	17,477,549.38



2至3年	3,294,696.37
3年以上	24,672,353.03
3至4年	189,543.73
4至5年	537,897.90
5年以上	23,944,911.40
合计	59,024,797.45

### 3) 本期计提、收回或转回的坏账准备情况

本期计提坏账准备情况：

单位：元

类别	期初余额	本期变动金额				期末余额
		计提	收回或转回	核销	其他	
其他应收款项	28,688,405.92	-1,294,069.56				27,394,336.36
合计	28,688,405.92	-1,294,069.56				27,394,336.36

其中本期坏账准备转回或收回金额重要的：

单位：元

单位名称	转回或收回金额	收回方式

### 4) 本期实际核销的其他应收款情况

单位：元

项目	核销金额

其中重要的其他应收款核销情况：

单位：元

单位名称	其他应收款性质	核销金额	核销原因	履行的核销程序	款项是否由关联交易产生

其他应收款核销说明：

### 5) 按欠款方归集的期末余额前五名的其他应收款情况

单位：元

单位名称	款项的性质	期末余额	账龄	占其他应收款期末余额合计数的比例	坏账准备期末余额
西安海星科技投资控股(集团)有	往来款	21,500,000.00	5年以上	36.43%	21,500,000.00

限公司					
西安高新区蓝博社区卫生服务中心	往来款	10,575,721.32	1 年以内、 1-2 年	17.92%	767,768.35
个人 A (医疗人才住房款)	往来款	4,499,250.00	1-2 年	7.62%	449,925.00
个人 B (医疗人才住房款)	往来款	2,999,250.00	1-2 年	5.08%	299,925.00
个人 C (医疗人才住房款)	往来款	2,973,000.00	1 年以内	5.04%	148,650.00
合计	--	42,547,221.32	--	72.09%	23,166,268.35

#### 6) 涉及政府补助的应收款项

单位：元

单位名称	政府补助项目名称	期末余额	期末账龄	预计收取的时间、金额及依据

#### 7) 因金融资产转移而终止确认的其他应收款

#### 8) 转移其他应收款且继续涉入形成的资产、负债金额

其他说明：

### 6、存货

公司是否需要遵守房地产行业的披露要求

否

#### (1) 存货分类

单位：元

项目	期末余额			期初余额		
	账面余额	存货跌价准备或合同履约成本减值准备	账面价值	账面余额	存货跌价准备或合同履约成本减值准备	账面价值
原材料	387,132.18		387,132.18	81,351.00		81,351.00
在产品	2,529.76		2,529.76	2,784.77		2,784.77
库存商品	81,502,900.98		81,502,900.98	55,900,611.20		55,900,611.20
低值易耗品	2,185,418.98		2,185,418.98	1,461,027.20		1,461,027.20

合计	84,077,981.90		84,077,981.90	57,445,774.17		57,445,774.17
----	---------------	--	---------------	---------------	--	---------------

## (2) 存货跌价准备和合同履约成本减值准备

单位：元

项目	期初余额	本期增加金额		本期减少金额		期末余额
		计提	其他	转回或转销	其他	

## (3) 存货期末余额含有借款费用资本化金额的说明

## (4) 合同履约成本本期摊销金额的说明

## 7、其他流动资产

单位：元

项目	期末余额	期初余额
待抵扣进项税额	23,954,419.99	14,450,156.06
待认证进项税额	57,030.36	62,733.46
合计	24,011,450.35	14,512,889.52

其他说明：

## 8、长期股权投资

单位：元

被投资单位	期初余额(账面价值)	本期增减变动								期末余额(账面价值)	减值准备期末余额	
		追加投资	减少投资	权益法下确认的投资损益	其他综合收益调整	其他权益变动	宣告发放现金股利或利润	计提减值准备	其他			
一、合营企业												
西安国际健康云中心有限公司	1,968,929.99			-21,409.32							1,947,520.67	
小计	1,968,929.99			-21,409.32							1,947,520.67	
二、联营企业												
汉氏联合(西)	2,990,018.48			-402,263.03							2,587,755.45	

安) 生物科技 有限公司										
阿里健康 西安高新互 联网医院有 限公司	706,57 6.18		657,93 0.35	-48,645 .83						
西安新 长安再生医 学科技研 发有限公 司		50,000, 000.00		-142,52 9.45					49,857, 470.55	
小计	3,696,5 94.66	50,000, 000.00	657,93 0.35	-593,43 8.31					52,445, 226.00	
合计	5,665,5 24.65	50,000, 000.00	657,93 0.35	-614,84 7.63					54,392, 746.67	

其他说明

注：西安国际医学投资股份有限公司执行委员会于2021年6月24日召开2021年第三次会议，同意以5,000.00万元人民币的价格受让新长安投资（集团）有限责任公司持有的西安新长安再生医学科技研发有限公司10.00%的股权。

## 9、其他非流动金融资产

单位：元

项目	期末余额	期初余额
分类为以公允价值计量且其变动计入当期损益的金融资产		
其中：债务工具投资		
权益工具投资	248,633,629.21	218,960,418.84
合计	248,633,629.21	218,960,418.84

其他说明：

项目	期末公允价值	期末成本	累计计入公允价值的变动损益
广东华兴银行股份有限公司	178,851,714.05	156,000,000.00	22,851,714.05
西安海天天线科技股份有限公司	16,196,819.52	14,600,000.00	1,596,819.52

申万宏源集团股份有限公司	1,119,344.64	200,000.00	919,344.64
上海宝鼎投资股份有限公司	5,751.00	5,751.00	
中国改革实业股份有限公司		75,000.00	-75,000.00
陕西秦农农村商业银行股份有限公司	60,000.00	60,000.00	
平阳融泰高德股权投资合伙企业(有限合伙)	20,000,000.00	20,000,000.00	
北京二期中科创星硬科技创业投资合伙企业(有限合伙)	32,400,000.00	30,000,000.00	2,400,000.00
<b>合计</b>	<b>248,633,629.21</b>	<b>220,940,751.00</b>	<b>27,692,878.21</b>

## 10、投资性房地产

### (1) 采用成本计量模式的投资性房地产

√ 适用 □ 不适用

单位：元

项目	房屋、建筑物	土地使用权	在建工程	合计
一、账面原值				
1.期初余额	15,463,958.87			15,463,958.87
2.本期增加金额	21,097,823.80			21,097,823.80
(1) 外购				
(2) 存货\固定资产\在建工程转入	21,097,823.80			21,097,823.80
(3) 企业合并增加				
3.本期减少金额				
(1) 处置				
(2) 其他转出				
4.期末余额	36,561,782.67			36,561,782.67
二、累计折旧和累计摊销				
1.期初余额	4,436,633.19			4,436,633.19
2.本期增加金额	1,849,739.69			1,849,739.69
(1) 计提或摊销	1,311,041.93			1,311,041.93
(2) 固定资产	538,697.76			538,697.76

转入				
3.本期减少金额				
(1) 处置				
(2) 其他转出				
4.期末余额	6,286,372.88			6,286,372.88
三、减值准备				
1.期初余额				
2.本期增加金额				
(1) 计提				
3、本期减少金额				
(1) 处置				
(2) 其他转出				
4.期末余额				
四、账面价值				
1.期末账面价值	30,275,409.79			30,275,409.79
2.期初账面价值	11,027,325.68			11,027,325.68

(2) 采用公允价值计量模式的投资性房地产

适用  不适用

(3) 未办妥产权证书的投资性房地产情况

单位：元

项目	账面价值	未办妥产权证书原因
----	------	-----------

其他说明

注：未办理产权证的投资性房地产账面价值 27,165,179.18 元。

11、固定资产

单位：元

项目	期末余额	期初余额
固定资产	7,611,923,336.54	6,229,045,269.32

合计	7,611,923,336.54	6,229,045,269.32
----	------------------	------------------

## (1) 固定资产情况

单位：元

项目	房屋及建筑物	专用设备	通用设备	运输设备	合计
一、账面原值：					
1.期初余额	5,288,681,981.96	1,154,299,633.06	505,182,158.56	63,128,385.81	7,011,292,159.39
2.本期增加金额	1,491,184,704.94	351,994,100.69	145,203,494.18	-2,631,393.00	1,985,750,906.81
(1) 购置	8,115,363.93	221,487,309.29	90,020,027.72	3,530,607.00	323,153,307.94
(2) 在建工程转入	1,483,069,341.01	104,943,825.53	74,584,432.33		1,662,597,598.87
(3) 企业合并增加					
(4) 其他		25,562,965.87	-19,400,965.87	-6,162,000.00	
3.本期减少金额	76,180,518.17	20,025,535.00	6,533,733.18	119,156.84	102,858,943.19
(1) 处置或报废	227,209.00	19,836,035.00	6,519,237.45	115,600.00	26,698,081.45
(2) 出售	17,831,179.19	189,500.00	14,495.73	3,556.84	18,038,731.76
(3) 转入投资性房地产	21,097,823.80				21,097,823.80
(4) 其他	37,024,306.18				37,024,306.18
4.期末余额	6,703,686,168.73	1,486,268,198.75	643,851,919.56	60,377,835.97	8,894,184,123.01
二、累计折旧					
1.期初余额	366,959,763.41	330,876,822.78	69,921,196.26	14,489,107.62	782,246,890.07
2.本期增加金额	243,624,288.29	203,498,004.14	73,770,115.81	6,084,523.19	526,976,931.43
(1) 计提	243,702,563.97	193,452,614.71	77,687,769.61	12,133,983.14	526,976,931.43
(2) 其他	-78,275.68	10,045,389.43	-3,917,653.80	-6,049,459.95	
3.本期减少金额	1,710,650.20	18,953,176.98	6,186,008.85	113,199.00	26,963,035.03
(1) 处置或报废	210,651.88	18,843,568.25	6,180,156.09	109,820.00	25,344,196.22
(2) 出售	961,300.56	109,608.73	5,852.76	3,379.00	1,080,141.05
(3) 转入	538,697.76				538,697.76

投资性房地产					
4.期末余额	608,873,401.50	515,421,649.94	137,505,303.22	20,460,431.81	1,282,260,786.47
三、减值准备					
1.期初余额					
2.本期增加金额					
(1) 计提					
3.本期减少金额					
(1) 处置或报废					
4.期末余额					
四、账面价值					
1.期末账面价值	6,094,812,767.23	970,846,548.81	506,346,616.34	39,917,404.16	7,611,923,336.54
2.期初账面价值	4,921,722,218.55	823,422,810.28	435,260,962.30	48,639,278.19	6,229,045,269.32

## (2) 暂时闲置的固定资产情况

单位：元

项目	账面原值	累计折旧	减值准备	账面价值	备注
----	------	------	------	------	----

## (3) 通过经营租赁租出的固定资产

单位：元

项目	期末账面价值
----	--------

## (4) 未办妥产权证书的固定资产情况

单位：元

项目	账面价值	未办妥产权证书的原因
国际医学购置自在苑房屋	153,730,824.56	正在办理
康复中心科研楼	135,331,476.21	正在办理
高新医院购置自在苑房屋	30,017,097.33	正在办理
高新医院综合医疗楼	642,891,307.42	正在办理



高新医院地下核医楼	6,395,962.65	正在办理
高新医院发热门诊	19,835,990.94	正在办理
高新医院附属用房	6,100,072.62	正在办理
医学中心房屋建筑物	3,451,389,082.95	正在办理
商洛医院房屋建筑物	1,416,609,744.85	正在办理
汉城湖房屋	37,015,806.98	正在办理

其他说明

注：本报告期未发现固定资产存在减值迹象，故未计提减值准备。

## (5) 固定资产清理

单位：元

项目	期末余额	期初余额
----	------	------

其他说明

## 12、在建工程

单位：元

项目	期末余额	期初余额
在建工程	1,819,983,595.98	2,270,005,107.34
合计	1,819,983,595.98	2,270,005,107.34

### (1) 在建工程情况

单位：元

项目	期末余额			期初余额		
	账面余额	减值准备	账面价值	账面余额	减值准备	账面价值
西安国际医学中心有限公司医院项目	4,547,395.77		4,547,395.77	28,591,845.93		28,591,845.93
西安泰尚投资管理有限公司黄峪寺工程项目	44,048,599.83	44,048,599.83		44,048,599.83	44,048,599.83	
商洛国际医学中心医院有限公司医院项目				1,296,016,765.27		1,296,016,765.27
西安国际康复	1,774,158,647.		1,774,158,647.	932,633,888.08		932,633,888.08

医学中心有限公司项目	31		31			
西安高新医院有限公司医院扩建项目				6,085,761.46		6,085,761.46
西安国际老年病医学中心有限公司项目	850,175.09		850,175.09	850,175.09		850,175.09
西安高新中医医院有限公司项目	855,725.28		855,725.28	855,725.28		855,725.28
在安装设备	23,037,316.44		23,037,316.44	3,448,000.00		3,448,000.00
高新医院发热门诊				315,074.43		315,074.43
西安国际医学中心有限公司制剂中心项目	15,473,619.11		15,473,619.11	606,777.46		606,777.46
西安国际医学中心有限公司益生菌项目	1,060,716.98		1,060,716.98	601,094.34		601,094.34
合计	1,864,032,195.81	44,048,599.83	1,819,983,595.98	2,314,053,707.17	44,048,599.83	2,270,005,107.34

## (2) 重要在建工程项目本期变动情况

单位：元

项目名称	预算数	期初余额	本期增加金额	本期转入固定资产金额	本期其他减少金额	期末余额	工程累计投入占预算比例	工程进度	利息资本化累计金额	其中：本期利息资本化金额	本期利息资本化率	资金来源
西安泰尚投资管理 有限公司黄峪寺工程项		44,048,599.83				44,048,599.83		项目立项阶段				自筹资金

目												
商洛国际医学中心医院有限公司医院项目	1,798,000.00	1,296,016.76	324,038,992.25	1,613,619,685.41	6,436,072.11		100.00%	完工	56,857,125.70	9,781,617.83	4.90%	自筹资金/银行借款
西安国际康复医学中心有限公司项目	3,496,000.00	932,573,996.03	851,246,751.72	6,214,666.50	3,447,433.94	1,774,158,647.31	50.75%	进入室外幕墙装修阶段	39,304,759.75	33,919,950.59	4.90%	自筹资金/银行借款
西安国际医学制剂项目	1,516,000.00	606,777.46	14,866,841.65			15,473,619.11	1.02%					自筹资金/银行借款
合计	6,810,000.00	2,273,246.13	1,190,152,585.62	1,619,834,351.91	9,883,506.05	1,833,680,866.25	--	--	96,161,885.45	43,701,568.42		--

### (3) 本期计提在建工程减值准备情况

单位：元

项目	本期计提金额	计提原因
----	--------	------

其他说明

注：本期在建工程其他减少主要为转入无形资产9,883,506.05元。

### (4) 工程物资

单位：元

项目	期末余额			期初余额		
	账面余额	减值准备	账面价值	账面余额	减值准备	账面价值

其他说明：

## 13、无形资产

## (1) 无形资产情况

单位：元

项目	土地使用权	专利权	非专利技术	软件	合计
一、账面原值					
1.期初余额	684,779,427.03			107,287,063.19	792,066,490.22
2.本期增加 金额		580,000.00		41,045,989.15	41,625,989.15
(1) 购置		580,000.00		17,704,373.44	18,284,373.44
(2) 内部 研发					
(3) 企业 合并增加					
(4) 在建工程转入				23,341,615.71	23,341,615.71
3.本期减少金 额				5,699,195.00	5,699,195.00
(1) 处置				5,699,195.00	5,699,195.00
4.期末余额	684,779,427.03	580,000.00		142,633,857.34	827,993,284.37
二、累计摊销					
1.期初余额	84,326,341.99			18,122,575.55	102,448,917.54
2.本期增加 金额	14,699,332.52	116,050.00		25,534,658.58	40,350,041.10
(1) 计提	14,699,332.52	116,050.00		25,534,658.58	40,350,041.10
3.本期减少 金额				5,257,616.62	5,257,616.62
(1) 处置				5,257,616.62	5,257,616.62
4.期末余额	99,025,674.51	116,050.00		38,399,617.51	137,541,342.02
三、减值准备					
1.期初余额					
2.本期增加 金额					

(1) 计提					
3.本期减少 金额					
(1) 处置					
4.期末余额					
四、账面价值					
1.期末账面 价值	585,753,752.52	463,950.00		104,234,239.83	690,451,942.35
2.期初账面 价值	600,453,085.04			89,164,487.64	689,617,572.68

本期末通过公司内部研发形成的无形资产占无形资产余额的比例。

## (2) 未办妥产权证书的土地使用权情况

单位：元

项目	账面价值	未办妥产权证书的原因
康复中心西地块	71,589,635.29	正在办理

其他说明：

## 14、长期待摊费用

单位：元

项目	期初余额	本期增加金额	本期摊销金额	其他减少金额	期末余额
医疗领军人才专家住房补贴	30,999,125.20	5,840,675.79	3,291,942.52		33,547,858.47
生殖医学中心装修工程项目	5,640,870.23		835,684.46		4,805,185.77
医院科室装修费	1,755,343.18	4,850,000.00	1,199,376.93		5,405,966.25
门诊二楼生殖医学装修改造项目	1,000,000.03		1,000,000.03		
204 医院综合楼室内、外装修	1,297,445.72		183,168.84		1,114,276.88
办公区装修改造工程	235,999.84		235,999.84		
科研楼高低压配电工程	3,563,116.91		527,869.20		3,035,247.71

其他	1,480,966.06	9,058,180.53	1,491,705.52		9,047,441.07
合计	45,972,867.17	19,748,856.32	8,765,747.34		56,955,976.15

其他说明

**15、递延所得税资产/递延所得税负债****(1) 未经抵销的递延所得税资产**

单位：元

项目	期末余额		期初余额	
	可抵扣暂时性差异	递延所得税资产	可抵扣暂时性差异	递延所得税资产
内部交易未实现利润	16,067,555.00	3,704,288.83	11,294,427.68	2,481,986.70
可抵扣亏损	817,830,230.84	125,456,057.72	401,786,925.77	60,268,038.86
信用减值准备	41,557,566.47	6,249,499.20	35,036,258.26	5,255,169.84
预计负债	8,498,229.16	1,274,734.39	5,500,000.00	825,000.00
权益性结算股份支付	97,987,618.28	14,698,142.75		
合计	981,941,199.75	151,382,722.89	453,617,611.71	68,830,195.40

**(2) 未经抵销的递延所得税负债**

单位：元

项目	期末余额		期初余额	
	应纳税暂时性差异	递延所得税负债	应纳税暂时性差异	递延所得税负债
交易性金融资产公允价值变动	30,167,878.21	7,541,969.56	62,848,783.44	15,712,195.87
合计	30,167,878.21	7,541,969.56	62,848,783.44	15,712,195.87

**(3) 以抵销后净额列示的递延所得税资产或负债**

单位：元

项目	递延所得税资产和负债期末互抵金额	抵销后递延所得税资产或负债期末余额	递延所得税资产和负债期初互抵金额	抵销后递延所得税资产或负债期初余额
递延所得税资产		151,382,722.89		68,830,195.40
递延所得税负债		7,541,969.56		15,712,195.87

**(4) 未确认递延所得税资产明细**

单位：元

项目	期末余额	期初余额
----	------	------

可抵扣暂时性差异	87,511,156.42	119,962,370.46
可抵扣亏损	699,017,507.11	173,585,961.72
合计	786,528,663.53	293,548,332.18

(5) 未确认递延所得税资产的可抵扣亏损将于以下年度到期

单位：元

年份	期末金额	期初金额	备注
2026	380,309,813.40		
2025	260,933,523.40	91,041,135.03	
2024	31,246,402.81	44,196,915.90	
2023	17,195,244.60	19,907,938.51	
2022	9,332,522.90	5,781,630.55	
2021		12,658,341.73	
合计	699,017,507.11	173,585,961.72	--

其他说明：

16、其他非流动资产

单位：元

项目	期末余额			期初余额		
	账面余额	减值准备	账面价值	账面余额	减值准备	账面价值
待抵扣基建项目增值税进项税	210,321,128.55		210,321,128.55	206,619,398.56		206,619,398.56
西安高新区兰博社区卫生服务中心投资款	2,166,666.67		2,166,666.67	2,666,666.67		2,666,666.67
预付工程款、设备款	112,785,086.86		112,785,086.86	37,345,615.37		37,345,615.37
医疗机构制剂项目				1,096,000.00		1,096,000.00
漱口水及保健茶项目				112,000.00		112,000.00
合计	325,272,882.08		325,272,882.08	247,839,680.60		247,839,680.60

其他说明：

## 17、短期借款

## (1) 短期借款分类

单位：元

项目	期末余额	期初余额
保证借款	158,121,693.37	408,556,402.80
信用借款	67,520,000.00	
应付利息	198,779.15	1,776,346.16
合计	225,840,472.52	410,332,748.96

短期借款分类的说明：

贷款银行	借款起始日	借款到期日	利率 (%)	期末本金余额	期初本金余额	保证方或抵押内容
浙商银行西安分行	2020/12/16	2021/11/30	1.20		50,557,500.00	集团担保
中国民生银行西安分行	2020/9/25	2021/9/25	4.35		50,000,000.00	集团担保
浙商银行西安分行	2020/7/30	2021/7/15	1.30		49,758,000.00	集团担保
中国民生银行西安分行	2020/5/7	2021/5/7	3.47		48,240,902.80	集团担保
中国民生银行西安分行	2021/9/9	2022/9/9	4.30	50,000,000.00		集团担保
宁夏银行西安分行	2021/4/12	2022/4/7	4.35	30,000,000.00		集团担保
交通银行陕西省分行	2020/6/29	2021/6/28	3.60		40,000,000.00	集团担保
交通银行陕西省分行	2020/2/26	2021/2/25	3.35		29,000,000.00	集团担保
交通银行陕西省分行	2020/3/30	2021/3/29	3.55		31,000,000.00	集团担保
浦发银行西安分行	2020/11/24	2021/11/24	4.20		30,000,000.00	集团担保
兴业银行西安分行	2020/4/1	2021/3/27	3.60		40,000,000.00	集团担保
兴业银行西安分行	2020/4/1	2021/3/27	3.60		5,000,000.00	集团担保
兴业银行西安分行	2020/4/1	2021/3/27	3.60		5,000,000.00	集团担保
中国银行团结南路支行	2020/9/23	2021/9/23	4.35		30,000,000.00	集团担保
交通银行陕西省分行	2021/6/28	2022/6/28	3.85	40,000,000.00		集团担保
招商银行西安分行	2021/10/20	2022/10/19	3.80	30,000,000.00		信用
建设银行商洛分行	2021/5/6	2022/5/5	3.90	9,500,000.00		集团担保
建设银行商洛分行	2021/6/29	2022/6/28	3.90	28,621,693.37		集团担保
招商银行西安分行	2021/9/27	2022/9/27	3.45	10,000,000.00		信用
招商银行西安分行	2021/10/15	2022/10/15	3.45	11,000,000.00		信用
招商银行西安分行	2021/11/22	2022/11/18	3.30	15,800,000.00		信用
招商银行西安分行	2021/12/28	2022/12/27	3.15	720,000.00		信用



贷款银行	借款起始日	借款到期日	利率 (%)	期末本金余额	期初本金余额	保证方或抵押内容
合计				225,641,693.37	408,556,402.80	

## (2) 已逾期未偿还的短期借款情况

本期末已逾期未偿还的短期借款总额为元，其中重要的已逾期未偿还的短期借款情况如下：

单位：元

借款单位	期末余额	借款利率	逾期时间	逾期利率
------	------	------	------	------

其他说明：

本期末无已逾期未偿还的短期借款。

## 18、应付票据

单位：元

种类	期末余额	期初余额
银行承兑汇票		150,000,000.00
合计		150,000,000.00

本期末已到期未支付的应付票据总额为 0.00 元。

## 19、应付账款

### (1) 应付账款列示

单位：元

项目	期末余额	期初余额
药品款	365,293,703.64	223,082,378.99
材料款	333,243,038.41	205,197,132.71
维修款	5,355,579.34	433,488.88
工程设备款	1,333,292,408.46	1,413,900,748.97
购置固定资产款	13,991,653.20	38,969,003.20
其他	47,556,164.13	21,173,323.00
合计	2,098,732,547.18	1,902,756,075.75

### (2) 账龄超过 1 年的重要应付账款

单位：元

项目	期末余额	未偿还或结转的原因
----	------	-----------

江苏环亚医用科技集团股份有限公司	231,454,899.87	工程设备款尚未结算
中建三局集团有限公司	151,349,638.69	工程设备款尚未结算
陕西信成建设工程有限公司	33,092,320.00	工程设备款尚未结算
上海联影智慧医疗投资管理有限公司	16,813,200.00	设备款尚未结算
西安自在置业有限公司	13,991,653.20	未结算
合计	446,701,711.76	--

其他说明：

## 20、预收款项

### (1) 预收款项列示

单位：元

项目	期末余额	期初余额
预收租赁费	312,039.34	292,235.40
合计	312,039.34	292,235.40

### (2) 账龄超过 1 年的重要预收款项

单位：元

项目	期末余额	未偿还或结转的原因

## 21、合同负债

单位：元

项目	期末余额	期初余额
预收医疗款	157,928,079.45	109,655,865.16
预收软件服务款		822,731.57
预收培训费	43,930.00	
合计	157,972,009.45	110,478,596.73

报告期内账面价值发生重大变动的金额和原因

单位：元

项目	变动金额	变动原因

## 22、应付职工薪酬

### (1) 应付职工薪酬列示

单位：元

项目	期初余额	本期增加	本期减少	期末余额
一、短期薪酬	145,779,001.74	1,132,499,343.79	1,074,943,421.27	203,334,924.26
二、离职后福利-设定提存计划	278,754.82	65,114,689.60	65,042,415.32	351,029.10
合计	146,057,756.56	1,197,614,033.39	1,139,985,836.59	203,685,953.36

**(2) 短期薪酬列示**

单位：元

项目	期初余额	本期增加	本期减少	期末余额
1、工资、奖金、津贴和补贴	120,492,074.42	1,034,571,619.79	975,718,020.29	179,345,673.92
2、职工福利费	88,530.00	24,107,642.01	24,172,172.01	24,000.00
3、社会保险费	24,196.61	30,834,744.42	30,726,232.24	132,708.79
其中：医疗保险费	23,965.00	30,068,868.15	29,965,001.71	127,831.44
工伤保险费	132.51	765,876.27	761,131.43	4,877.35
生育保险费	99.10		99.10	
4、住房公积金	9,359.00	23,004,154.00	22,999,922.55	13,590.45
5、工会经费和职工教育经费	25,164,841.71	19,981,183.57	21,327,074.18	23,818,951.10
合计	145,779,001.74	1,132,499,343.79	1,074,943,421.27	203,334,924.26

**(3) 设定提存计划列示**

单位：元

项目	期初余额	本期增加	本期减少	期末余额
1、基本养老保险	192,950.74	61,225,705.58	61,196,034.26	222,622.06
2、失业保险费	746.62	2,524,510.90	2,514,695.64	10,561.88
3、企业年金缴费	85,057.46	1,364,473.12	1,331,685.42	117,845.16
合计	278,754.82	65,114,689.60	65,042,415.32	351,029.10

其他说明：

**23、应交税费**

单位：元

项目	期末余额	期初余额
增值税	1,225,991.29	410,332.14
企业所得税	4,638,651.73	4,552,227.73
个人所得税	6,617,304.09	4,188,835.30
城市维护建设税	12,402.04	1,497.11
水资源税	218,464.00	192,640.00
房产税	9,854,209.16	1,548,575.85
印花税	116,677.78	165,282.24
教育费附加	8,858.59	1,069.36
水利建设基金	1,208.35	3,529.23
土地使用税	538,883.63	538,883.64
残疾人保障金		471,171.03
车船税	300.00	300.00
合计	23,232,950.66	12,074,343.63

其他说明：

## 24、其他应付款

单位：元

项目	期末余额	期初余额
应付股利	1,209,363.18	1,209,363.18
其他应付款	364,599,296.23	102,442,621.16
合计	365,808,659.41	103,651,984.34

### (1) 应付利息

单位：元

项目	期末余额	期初余额

重要的已逾期未支付的利息情况：

单位：元

借款单位	逾期金额	逾期原因

其他说明：

### (2) 应付股利

单位：元

项目	期末余额	期初余额

普通股股利	1,209,363.18	1,209,363.18
合计	1,209,363.18	1,209,363.18

其他说明，包括重要的超过 1 年未支付的应付股利，应披露未支付原因：

### (3) 其他应付款

#### 1) 按款项性质列示其他应付款

单位：元

项目	期末余额	期初余额
押金及保证金	11,145,771.69	20,458,192.72
往来款	50,785,626.26	34,511,770.03
医疗基金款	8,734,878.23	2,407,447.78
应付各类费用	11,053,753.17	744,876.13
质保金	80,504,985.04	38,316,413.71
其他	13,278,220.08	6,003,920.79
应付限制性股票激励对象款	189,096,061.76	
合计	364,599,296.23	102,442,621.16

#### 2) 账龄超过 1 年的重要其他应付款

单位：元

项目	期末余额	未偿还或结转的原因
江苏环亚医用科技集团股份有限公司	39,990,602.33	尚未达到付款条件
陕西世纪新元商业管理有限公司	22,772,244.95	尚未达到付款条件
西安弩健医疗器械有限公司	5,702,820.00	尚未达到付款条件
陕西省阳光慈善基金会	1,544,050.00	尚无合适救助对象
杭州玳数科技有限公司	1,652,181.50	尚未达到付款条件
合计	71,661,898.78	--

其他说明

### 25、一年内到期的非流动负债

单位：元

项目	期末余额	期初余额
一年内到期的长期借款	412,882,602.48	299,067,762.96
一年内到期的长期借款利息	7,119,548.30	6,219,930.00

合计	420,002,150.78	305,287,692.96
----	----------------	----------------

其他说明：

## 26、长期借款

### (1) 长期借款分类

单位：元

项目	期末余额	期初余额
保证借款	4,452,287,238.99	3,858,874,613.61
信用借款		47,000,000.00
合计	4,452,287,238.99	3,905,874,613.61

长期借款分类的说明：

贷款银行	借款 起始日	借款 到期日	利率 (%)	期末本金余额	期初本金余额	保证方或抵押 内容
招商银行西安分行	2019-9-30	2021-3-30	4.75		1,000,000.00	信用
招商银行西安分行	2019-9-30	2021-9-30	4.75		47,000,000.00	信用
招商银行西安分行	2020-1-9	2021-1-9	4.75		1,000,000.00	信用
招商银行西安分行	2020-1-9	2021-7-9	4.75		1,000,000.00	信用
招商银行西安分行	2020-1-9	2021-9-20	4.75		47,000,000.00	信用
招商银行西安分行	2020-2-7	2021-2-7	4.00		1,000,000.00	信用
招商银行西安分行	2020-2-7	2021-8-7	4.00		1,000,000.00	信用
招商银行西安分行	2020-2-7	2021-8-25	4.00		47,000,000.00	信用
招商银行西安分行	2020-6-8	2021-6-8	4.40		1,000,000.00	信用
招商银行西安分行	2020-6-8	2021-12-8	4.40		1,000,000.00	信用
招商银行西安分行	2020-6-8	2022-6-8	4.40	47,000,000.00		信用
交通银行陕西省分行	2019-5-29	2021-6-28	4.75		5,250,000.00	集团担保
交通银行陕西省分行	2019-5-29	2021-12-28	4.75		5,250,000.00	集团担保
交通银行陕西省分行	2019-6-28	2021-6-28	4.75		4,510,000.00	集团担保
交通银行陕西省分行	2019-6-28	2021-12-28	4.75		4,510,000.00	集团担保
交通银行陕西省分行	2019-7-15	2021-6-28	4.75		1,900,000.00	集团担保
交通银行陕西省分行	2019-7-15	2021-12-28	4.75		1,900,000.00	集团担保
交通银行陕西省分行	2019-8-22	2021-6-28	4.75		5,830,000.00	集团担保
交通银行陕西省分行	2019-8-22	2021-12-28	4.75		5,830,000.00	集团担保
建设银行新城支行	2019-9-18	2021-5-20	4.46		8,000,000.00	集团担保

贷款银行	借款 起始日	借款 到期日	利率 (%)	期末本金余额	期初本金余额	保证方或抵押 内容
建设银行新城支行	2019-9-18	2021-11-22	4.46		12,000,000.00	集团担保
广发银行西安分行	2020-3-6	2021-3-5	3.95		3,000,000.00	集团担保
广发银行西安分行	2020-3-6	2021-9-5	3.95		3,000,000.00	集团担保
广发银行西安分行	2020-10-30	2021-4-29	4.35		700,000.00	集团担保
广发银行西安分行	2020-10-30	2021-10-29	4.35		700,000.00	集团担保
中国银行高新支行	2019-6-21	2021-12-21	4.75		9,450,000.00	集团担保
中国银行高新支行	2019-7-10	2021-12-21	4.75		2,740,000.00	集团担保
中国银行高新支行	2019-7-29	2021-12-21	4.75		1,280,000.00	集团担保
工商银行未央支行	2019-3-25	2022-1-19	4.75	33,000,000.00		集团担保
工商银行未央支行	2019-3-25	2022-7-19	4.75	40,000,000.00		集团担保
工商银行未央支行	2019-1-31	2022-7-19	4.75	20,000,000.00		集团担保
兴业银行西安分行	2018-8-24	2022-2-23	4.40	83,333.33		集团担保
兴业银行西安分行	2018-8-24	2022-8-23	4.40	83,333.33		集团担保
兴业银行西安分行	2018-11-20	2022-2-23	4.40	1,333,333.33		集团担保
兴业银行西安分行	2018-11-20	2022-8-23	4.40	1,333,333.33		集团担保
兴业银行西安分行	2018-12-21	2022-2-23	4.40	749,999.99		集团担保
兴业银行西安分行	2018-12-21	2022-8-23	4.40	749,999.99		集团担保
兴业银行西安分行	2019-1-16	2022-2-23	4.40	1,283,333.33		集团担保
兴业银行西安分行	2019-1-16	2022-8-23	4.40	1,283,333.33		集团担保
兴业银行西安分行	2019-2-1	2022-2-23	4.40	1,999,999.99		集团担保
兴业银行西安分行	2019-2-1	2022-8-23	4.40	1,999,999.99		集团担保
交通银行陕西省分行	2019-5-29	2022-6-28	4.75	5,250,000.00		集团担保
交通银行陕西省分行	2019-5-29	2022-12-28	4.75	5,250,000.00		集团担保
交通银行陕西省分行	2019-6-28	2022-6-28	4.75	4,510,000.00		集团担保
交通银行陕西省分行	2019-6-28	2022-12-28	4.75	4,510,000.00		集团担保
交通银行陕西省分行	2019-7-15	2022-6-28	4.75	1,900,000.00		集团担保
交通银行陕西省分行	2019-7-15	2022-12-28	4.75	1,900,000.00		集团担保
交通银行陕西省分行	2019-8-22	2022-6-28	4.75	5,830,000.00		集团担保
交通银行陕西省分行	2019-8-22	2022-12-28	4.75	5,830,000.00		集团担保
中国银行高新支行	2019-6-21	2022-6-21	4.75	9,450,000.00		集团担保
中国银行高新支行	2019-6-21	2022-12-21	4.75	15,750,000.00		集团担保

贷款银行	借款 起始日	借款 到期日	利率 (%)	期末本金余额	期初本金余额	保证方或抵押 内容
中国银行高新支行	2019-7-10	2022-6-21	4.75	2,740,000.00		集团担保
中国银行高新支行	2019-7-10	2022-12-21	4.75	4,560,000.00		集团担保
中国银行高新支行	2019-7-29	2022-6-21	4.75	1,280,000.00		集团担保
中国银行高新支行	2019-7-29	2022-12-21	4.75	2,140,000.00		集团担保
中国银行高新支行	2021-3-12	2022-6-21	4.75	1,530,000.00		集团担保
中国银行高新支行	2021-3-12	2022-12-21	4.75	2,550,000.00		集团担保
建设银行新城支行	2019-9-18	2022-5-20	4.46	5,600,000.00		集团担保
建设银行新城支行	2019-9-27	2022-5-20	4.46	9,400,000.00		集团担保
建设银行新城支行	2019-9-27	2022-11-21	4.46	15,000,000.00		集团担保
广发银行西安分行	2020-3-6	2022-3-5	3.95	41,000,000.00		集团担保
广发银行西安分行	2020-10-30	2022-4-29	4.35	700,000.00		集团担保
广发银行西安分行	2020-10-30	2022-8-10	4.35	11,900,000.00		集团担保
重庆银行西安分行	2021-7-26	2022-1-26	4.75	1,000,000.00		集团担保
重庆银行西安分行	2021-7-26	2022-7-26	4.75	1,000,000.00		集团担保
富邦华一银行	2018-8-29	2021-2-21	4.75		2,500,000.00	集团担保
富邦华一银行	2018-8-29	2021-3-26	4.75		2,500,000.00	集团担保
恒丰银行西安分行	2018-9-13	2021-3-12	4.75		10,000,000.00	集团担保
恒丰银行西安分行	2019-1-31	2021-3-12	4.75		10,000,000.00	集团担保
中国银行高新支行	2019-3-18	2021-6-21	4.75		1,500,000.00	集团担保
中国银行高新支行	2019-3-18	2021-12-21	4.75		1,500,000.00	集团担保
中国银行高新支行	2019-4-26	2021-6-21	4.75		1,500,000.00	集团担保
中国银行高新支行	2019-4-26	2021-12-21	4.75		1,500,000.00	集团担保
中国银行高新支行	2019-6-14	2021-6-21	4.75		5,000,000.00	集团担保
中国银行高新支行	2019-6-14	2021-12-21	4.75		5,000,000.00	集团担保
中国银行高新支行	2019-3-18	2022-6-21	4.75	2,000,000.00		集团担保
中国银行高新支行	2019-3-18	2022-12-21	4.75	2,000,000.00		集团担保
中国银行高新支行	2019-4-26	2022-6-21	4.75	2,000,000.00		集团担保
中国银行高新支行	2019-4-26	2022-12-21	4.75	2,000,000.00		集团担保
中国银行高新支行	2019-6-14	2022-6-21	4.75	6,700,000.00		集团担保
中国银行高新支行	2019-6-14	2022-12-21	4.75	6,700,000.00		集团担保
中国银行商洛分行	2019-3-29	2021-9-10	4.75		713,333.33	集团担保



贷款银行	借款 起始日	借款 到期日	利率 (%)	期末本金余额	期初本金余额	保证方或抵押 内容
中国银行商洛分行	2019-3-29	2021-12-10	4.75		3,566,666.67	集团担保
中国银行商洛分行	2019-4-29	2021-9-10	4.75		200,000.00	集团担保
中国银行商洛分行	2019-4-29	2021-12-10	4.75		1,000,000.00	集团担保
中国银行商洛分行	2019-5-30	2021-9-10	4.75		190,000.00	集团担保
中国银行商洛分行	2019-5-30	2021-12-10	4.75		950,000.00	集团担保
中国银行商洛分行	2019-6-19	2021-9-10	4.75		123,333.33	集团担保
中国银行商洛分行	2019-6-19	2021-12-10	4.75		616,666.67	集团担保
中国银行商洛分行	2019-6-27	2021-9-10	4.75		110,000.00	集团担保
中国银行商洛分行	2019-6-27	2021-12-10	4.75		550,000.00	集团担保
中国银行商洛分行	2019-9-30	2021-9-10	4.75		273,333.33	集团担保
中国银行商洛分行	2019-9-30	2021-12-10	4.75		1,366,666.67	集团担保
中国银行商洛分行	2019-12-31	2021-9-10	4.75		596,024.01	集团担保
中国银行商洛分行	2019-12-31	2021-12-10	4.75		2,980,120.07	集团担保
中国银行商洛分行	2020-1-19	2021-9-10	4.75		766,265.02	集团担保
中国银行商洛分行	2020-1-19	2021-12-10	4.75		3,831,325.06	集团担保
中国银行商洛分行	2020-5-20	2021-9-10	4.75		66,834.35	集团担保
中国银行商洛分行	2020-5-20	2021-12-10	4.75		334,171.75	集团担保
中国银行商洛分行	2020-6-15	2021-9-10	4.75		298,896.69	集团担保
中国银行商洛分行	2020-6-15	2021-12-10	4.75		1,494,483.45	集团担保
中国银行商洛分行	2020-7-30	2021-9-10	4.75		176,834.97	集团担保
中国银行商洛分行	2020-7-30	2021-12-10	4.75		884,174.87	集团担保
中国银行商洛分行	2020-12-28	2021-9-10	4.75		54,772.12	集团担保
中国银行商洛分行	2020-12-28	2021-12-10	4.75		273,860.60	集团担保
工商银行商洛分行	2019-6-28	2021-3-25	4.75		3,200,000.00	集团担保
工商银行商洛分行	2019-6-28	2021-6-25	4.75		3,200,000.00	集团担保
工商银行商洛分行	2019-6-28	2021-9-25	4.75		3,200,000.00	集团担保
工商银行商洛分行	2019-6-28	2021-12-25	4.75		3,200,000.00	集团担保
中国银行商洛分行	2019-3-29	2022-6-10	4.75	4,280,000.00		集团担保
中国银行商洛分行	2019-3-29	2022-12-10	4.75	4,280,000.00		集团担保
中国银行商洛分行	2019-4-29	2022-6-10	4.75	1,200,000.00		集团担保
中国银行商洛分行	2019-4-29	2022-12-10	4.75	1,200,000.00		集团担保

贷款银行	借款 起始日	借款 到期日	利率 (%)	期末本金余额	期初本金余额	保证方或抵押 内容
中国银行商洛分行	2019-5-30	2022-6-10	4.75	1,130,000.00		集团担保
中国银行商洛分行	2019-5-30	2022-12-10	4.75	1,130,000.00		集团担保
中国银行商洛分行	2019-6-19	2022-6-10	4.75	730,000.00		集团担保
中国银行商洛分行	2019-6-19	2022-12-10	4.75	730,000.00		集团担保
中国银行商洛分行	2019-6-27	2022-6-10	4.75	660,000.00		集团担保
中国银行商洛分行	2019-6-27	2022-12-10	4.75	660,000.00		集团担保
中国银行商洛分行	2019-9-30	2022-6-10	4.75	1,640,000.00		集团担保
中国银行商洛分行	2019-9-30	2022-12-10	4.75	1,640,000.00		集团担保
中国银行商洛分行	2019-12-31	2022-6-10	4.75	3,576,144.09		集团担保
中国银行商洛分行	2019-12-31	2022-12-10	4.75	3,576,144.09		集团担保
中国银行商洛分行	2020-1-19	2022-6-10	4.75	4,597,590.08		集团担保
中国银行商洛分行	2020-1-19	2022-12-10	4.75	4,597,590.08		集团担保
中国银行商洛分行	2020-5-20	2022-6-10	4.75	401,006.10		集团担保
中国银行商洛分行	2020-5-20	2022-12-10	4.75	401,006.10		集团担保
中国银行商洛分行	2020-6-15	2022-6-10	4.75	1,793,380.14		集团担保
中国银行商洛分行	2020-6-15	2022-12-10	4.75	1,793,380.14		集团担保
中国银行商洛分行	2020-7-30	2022-6-10	4.75	1,061,009.84		集团担保
中国银行商洛分行	2020-7-30	2022-12-10	4.75	1,061,009.84		集团担保
中国银行商洛分行	2020-12-28	2022-6-10	4.75	328,632.71		集团担保
中国银行商洛分行	2020-12-28	2022-12-10	4.75	328,632.71		集团担保
中国银行商洛分行	2021-6-15	2022-6-10	4.75	185,538.31		集团担保
中国银行商洛分行	2021-6-15	2022-12-10	4.75	185,538.31		集团担保
中国银行商洛分行	2021-6-29	2022-6-10	4.75	8,200,000.00		集团担保
中国银行商洛分行	2021-6-29	2022-12-10	4.75	8,200,000.00		集团担保
工商银行商洛分行	2019-6-28	2022-3-25	4.75	3,200,000.00		集团担保
工商银行商洛分行	2019-6-28	2022-6-25	4.75	4,000,000.00		集团担保
工商银行商洛分行	2019-6-28	2022-9-25	4.75	4,000,000.00		集团担保
工商银行商洛分行	2019-6-28	2022-12-25	4.75	4,000,000.00		集团担保
兴业银行西安分行	2020-8-21	2022-7-15	4.90	338,000.00		集团担保
兴业银行西安分行	2020-10-20	2022-7-15	4.90	366,000.00		集团担保
兴业银行西安分行	2020-12-4	2022-7-15	4.90	183,000.00		集团担保

贷款银行	借款 起始日	借款 到期日	利率 (%)	期末本金余额	期初本金余额	保证方或抵押 内容
兴业银行西安分行	2021-1-14	2022-7-15	4.90	750,000.00		集团担保
兴业银行西安分行	2021-2-7	2022-7-15	4.90	2,176,000.00		集团担保
兴业银行西安分行	2021-8-17	2022-7-15	4.90	472,000.00		集团担保
兴业银行西安分行	2021-11-23	2022-7-15	4.90	951,000.00		集团担保
招商银行西安分行	2020-6-8	2022-6-8	4.40		47,000,000.00	信用
工商银行未央支行	2019-1-25	2026-1-23	4.75	6,000,000.00	6,000,000.00	集团担保
工商银行未央支行	2019-5-14	2026-1-23	4.75	294,000,000.00	294,000,000.00	集团担保
工商银行未央支行	2019-9-26	2023-7-25	4.75	37,700,000.00	37,700,000.00	集团担保
中国银行高新支行	2019-3-18	2027-12-21	4.75	23,000,000.00	27,000,000.00	集团担保
中国银行高新支行	2019-4-26	2027-12-21	4.75	23,000,000.00	27,000,000.00	集团担保
中国银行高新支行	2019-6-14	2027-12-21	4.75	76,600,000.00	90,000,000.00	集团担保
工商银行未央支行	2016-2-3	2026-1-19	4.75	20,000,000.00	20,000,000.00	集团担保
工商银行未央支行	2016-9-26	2026-1-19	4.75	50,000,000.00	50,000,000.00	集团担保
工商银行未央支行	2017-11-28	2026-1-19	4.75	50,000,000.00	50,000,000.00	集团担保
工商银行未央支行	2018-11-14	2025-7-19	4.75	100,000,000.00	100,000,000.00	集团担保
工商银行未央支行	2018-12-6	2025-1-19	4.75	200,000,000.00	200,000,000.00	集团担保
工商银行未央支行	2019-1-31	2023-1-19	4.75	60,000,000.00	80,000,000.00	集团担保
工商银行未央支行	2019-3-25	2022-7-19	4.75		73,000,000.00	集团担保
交通银行陕西省分行	2019-5-29	2026-12-28	4.75	61,500,000.00	72,000,000.00	集团担保
交通银行陕西省分行	2019-6-28	2026-12-28	4.75	52,900,000.00	61,920,000.00	集团担保
交通银行陕西省分行	2019-7-15	2026-12-28	4.75	22,280,000.00	26,080,000.00	集团担保
交通银行陕西省分行	2019-8-22	2026-12-28	4.75	68,320,000.00	79,980,000.00	集团担保
建设银行新城支行	2019-9-18	2022-5-20	4.46		5,600,000.00	集团担保
建设银行新城支行	2019-9-27	2023-5-22	4.46	14,500,000.00	38,900,000.00	集团担保
建设银行新城支行	2019-10-28	2023-11-20	4.46	32,300,000.00	32,300,000.00	集团担保
建设银行新城支行	2019-11-19	2024-5-20	4.46	22,600,000.00	22,600,000.00	集团担保
建设银行新城支行	2019-12-11	2024-11-20	4.46	44,700,000.00	44,700,000.00	集团担保
建设银行新城支行	2019-12-27	2025-5-20	4.46	43,100,000.00	43,100,000.00	集团担保
建设银行新城支行	2020-1-17	2026-5-20	4.46	120,000,000.00	120,000,000.00	集团担保

贷款银行	借款 起始日	借款 到期日	利率 (%)	期末本金余额	期初本金余额	保证方或抵押 内容
				0		
建设银行新城支行	2020-3-13	2026-5-20	4.46	34,500,000.00	34,500,000.00	集团担保
建设银行新城支行	2020-4-10	2026-11-20	4.46	52,600,000.00	52,600,000.00	集团担保
建设银行新城支行	2020-4-23	2027-5-20	4.46	24,000,000.00	24,000,000.00	集团担保
建设银行新城支行	2020-6-5	2027-5-20	4.46	28,600,000.00	28,600,000.00	集团担保
建设银行新城支行	2020-7-15	2027-11-22	4.46	24,300,000.00	24,300,000.00	集团担保
建设银行新城支行	2020-8-18	2028-5-22	4.46	47,800,000.00	47,800,000.00	集团担保
建设银行新城支行	2020-9-15	2028-9-15	4.46	51,000,000.00	51,000,000.00	集团担保
兴业银行西安分行	2018-8-24	2028-8-23	4.40	4,833,333.34	5,000,000.00	集团担保
兴业银行西安分行	2018-11-20	2028-8-23	4.40	77,333,333.34	80,000,000.00	集团担保
兴业银行西安分行	2018-12-21	2028-8-23	4.40	43,500,000.02	45,000,000.00	集团担保
兴业银行西安分行	2019-1-16	2028-8-23	4.40	74,433,333.34	77,000,000.00	集团担保
兴业银行西安分行	2019-2-1	2028-8-23	4.40	116,000,000.02	120,000,000.00	集团担保
中国银行高新支行	2019-6-21	2029-6-21	4.75	343,450,000.00	368,650,000.00	集团担保
中国银行高新支行	2019-7-10	2029-6-21	4.75	99,560,000.00	106,860,000.00	集团担保
中国银行高新支行	2019-7-29	2029-6-21	4.75	46,700,000.00	50,120,000.00	集团担保
中国银行高新支行	2021-3-12	2029-6-21	4.75	55,290,000.00		集团担保
广发银行西安分行	2020-3-6	2022-3-5	3.95		41,000,000.00	集团担保
广发银行西安分行	2020-10-30	2022-8-10	4.35		12,600,000.00	集团担保
重庆银行西安分行	2021-7-26	2024-7-24	4.75	28,000,000.00		集团担保
工商银行商洛分行	2019-6-28	2034-6-27	4.75	365,600,000.00	380,800,000.00	集团担保
中国银行商洛分行	2019-3-29	2028-12-10	4.75	72,600,701.50	81,160,701.50	集团担保
中国银行商洛分行	2019-4-29	2028-12-10	4.75	20,226,105.81	22,626,105.81	集团担保
中国银行商洛分行	2019-5-30	2028-12-10	4.75	19,113,005.81	21,373,005.81	集团担保
中国银行商洛分行	2019-6-19	2028-12-10	4.75	12,332,153.86	13,792,153.86	集团担保
中国银行商洛分行	2019-6-27	2028-12-10	4.75	11,234,240.62	12,554,240.62	集团担保
中国银行商洛分行	2019-9-30	2028-12-10	4.75	27,800,910.04	31,080,910.04	集团担保
中国银行商洛分行	2019-12-31	2028-12-10	4.75	60,794,449.45	67,946,737.63	集团担保
中国银行商洛分行	2020-1-19	2028-12-10	4.75	78,159,031.29	87,354,211.45	集团担保

贷款银行	借款 起始日	借款 到期日	利率 (%)	期末本金余额	期初本金余额	保证方或抵押 内容
中国银行商洛分行	2020-5-20	2028-12-10	4.75	6,817,103.63	7,619,115.83	集团担保
中国银行商洛分行	2020-6-15	2028-12-10	4.75	30,487,462.28	34,074,222.56	集团担保
中国银行商洛分行	2020-7-30	2028-12-10	4.75	18,037,167.26	20,159,186.94	集团担保
中国银行商洛分行	2020-12-28	2028-12-10	4.75	5,586,756.14	6,244,021.56	集团担保
中国银行商洛分行	2021-6-15	2028-12-10	4.75	3,154,151.24		集团担保
中国银行商洛分行	2021-6-29	2028-12-10	4.75	139,400,000.0 0		集团担保
兴业银行西安分行	2020-8-21	2030-1-15	4.90	33,462,000.00	33,800,000.00	集团担保
兴业银行西安分行	2020-10-20	2030-1-15	4.90	36,234,000.00	36,600,000.00	集团担保
兴业银行西安分行	2020-12-4	2030-1-15	4.75	18,117,000.00	18,300,000.00	集团担保
兴业银行西安分行	2021-1-14	2030-1-15	4.90	74,250,000.00		集团担保
兴业银行西安分行	2021-2-7	2030-1-15	4.90	215,424,000.0 0		集团担保
兴业银行西安分行	2021-8-17	2030-1-15	4.90	46,728,000.00		集团担保
兴业银行西安分行	2021-11-23	2030-1-15	4.90	94,149,000.00		集团担保
中国银行高新支行	2020-7-28	2035-7-19	4.90	132,600,000.0 0	132,600,000.00	集团担保
中国银行高新支行	2020-8-21	2035-7-19	4.90	79,880,000.00	79,880,000.00	集团担保
中国银行高新支行	2021-4-23	2035-7-19	4.90	12,600,000.00		集团担保
广发银行西安分行	2021-6-30	2031-6-29	4.90	24,800,000.00		集团担保
广发银行西安分行	2021-8-23	2031-6-29	4.90	108,400,000.0 0		集团担保
广发银行西安分行	2021-10-21	2031-6-29	4.90	129,900,000.0 0		集团担保
<b>合计</b>				<b>4,865,169,841. 47</b>	<b>4,204,942,376.5 7</b>	

其他说明，包括利率区间：

## 27、长期应付款

单位：元

项目	期末余额	期初余额
长期应付款	99,597.00	99,597.00
专项应付款	20,000,000.00	20,000,000.00

合计	20,099,597.00	20,099,597.00
----	---------------	---------------

**(1) 按款项性质列示长期应付款**

单位：元

项目	期末余额	期初余额
改制前个人资金	99,597.00	99,597.00
合计	99,597.00	99,597.00

其他说明：

**(2) 专项应付款**

单位：元

项目	期初余额	本期增加	本期减少	期末余额	形成原因
项目建设专项资金	20,000,000.00			20,000,000.00	见注释
合计	20,000,000.00			20,000,000.00	--

其他说明：

注：本公司子公司商洛国际医学中心医院有限公司的少数股东商洛职业技术学院于2014年9月1日取得了商洛市发展和改革委员会关于商洛市第二人民医院门诊住院综合楼建设项目可行性研究报告的批复，并取得了5,400.00万元政府专项资金，分别为2014年省发改委项目前期费300.00万元及2015年省发改委下达中央预算内投资5,100.00万元。

2016年7月确定该项目不再建设，与本公司子公司商洛国际医学中心医院有限公司合作在商洛市丹园区建设一所三级甲等综合医院，原取得的5,400.00万元资金专项用于商洛国际医学中心项目建设。

商洛国际医学中心医院有限公司2020年收到少数股东商洛职业技术学院转来的项目建设专项资金2,000.00万元。

**28、预计负债**

单位：元

项目	期末余额	期初余额	形成原因
医疗赔偿款	8,534,229.16	5,500,000.00	医疗纠纷
合计	8,534,229.16	5,500,000.00	--

其他说明，包括重要预计负债的相关重要假设、估计说明：

**29、递延收益**

单位：元

项目	期初余额	本期增加	本期减少	期末余额	形成原因
政府补助	3,016,433.73	2,286,461.40	559,369.75	4,743,525.38	政府补助
合计	3,016,433.73	2,286,461.40	559,369.75	4,743,525.38	--

涉及政府补助的项目：

单位：元

负债项目	期初余额	本期新增 补助金额	本期计入 营业外收 入金额	本期计入 其他收益 金额	本期冲减 成本费用 金额	其他变动	期末余额	与资产相 关/与收益 相关
防疫物资 采购补助 资金	569,729.76	806,461.4 0		284,411.2 8			1,091,779.88	与资产相 关
西安高新 技术产业 开发区信 用服务中 心 2018 年 度三次创 业优惠补 贴	500,000.00	650,000.0 0		952.38			1,149,047.62	与资产相 关
高新区新 冠肺炎科 技攻关项 目	500,000.00			100,000.0 0			400,000.00	与收益相 关
西安高新 区管理委 员会促投 资稳增长 政策补贴	882,857.14	700,000.0 0		37,142.86			1,545,714.28	与资产相 关
污水处理 工程	214,182.83			25,961.52			188,221.31	与资产相 关
帕金森病 的前庭功 能研究	82,000.00						82,000.00	与收益相 关
人工智能 AI 辅助下 胃癌中危 人群无痛 胃镜精查 早期胃癌 检出率的 对照研究	26,820.00	50,000.00					76,820.00	与收益相 关

丙泊酚神经毒作用的新机制	49,220.00						49,220.00	与收益相关
内镜下硬化注射法治疗内痔临床疗效平价	66,800.00			24,600.00			42,200.00	与收益相关
超声引导下聚桂醇硬化治疗肝囊肿的临床应用及研究		30,000.00					30,000.00	与收益相关
以癌干细胞—巢系统动态变化研究	32,171.00			3,393.71			28,777.29	与收益相关
一站式CT扫描对缺血性脑卒中的研究-中国红十字会基金会		25,000.00					25,000.00	与收益相关
治疗慢性粒细胞白血病敏感性的临床研究	27,653.00			7,908.00			19,745.00	与收益相关
塞来昔布		15,000.00					15,000.00	与收益相关
聚桂醇组织胶三明治治疗法研究	35,000.00			35,000.00				与收益相关
3D 培养的脐带间充质干细胞外泌体的纯化及对脑卒中神经修复的	30,000.00			30,000.00				与收益相关



研究								
国际港澳台地区民间科技交流与合作年会费		10,000.00		10,000.00				与收益相关
合计	3,016,433.73	2,286,461.40		559,369.75			4,743,525.38	

其他说明：

### 30、股本

单位：元

	期初余额	本次变动增减(+、-)					期末余额
		发行新股	送股	公积金转股	其他	小计	
股份总数	1,971,049,302.00	304,878,048.00				304,878,048.00	2,275,927,350.00

其他说明：

注：经公司第十一届董事会第十三次会议及2020年第一次临时股东大会审议通过，并根据中国证监会出具的《关于核准西安国际医学投资股份有限公司非公开发行股票的批复》（证监许可[2020]2954号），2021年1月，公司以3.28元/股的发行价格，向控股股东陕西世纪新元商业管理有限公司非公开发行股票304,878,048股，募集资金总额为999,999,997.44元，扣除不含税发行费用后募集资金净额为993,344,452.11元，其中增加股本304,878,048.00元，增加资本公积688,466,404.11元。

### 31、资本公积

单位：元

项目	期初余额	本期增加	本期减少	期末余额
资本溢价（股本溢价）	169,184,133.28	706,105,962.11		875,290,095.39
其他资本公积	48,618,608.11	135,889,113.91		184,507,722.02
合计	217,802,741.39	841,995,076.02		1,059,797,817.41

其他说明，包括本期增减变动情况、变动原因说明：

注：资本溢价详见附注七、合并财务报表主要项目注释七、（三十）股本其他说明，及本期进行职工股权激励，收到职工认缴股权款与回购价款之间的差额确认为资本公积，涉及金额17,639,558.00元；其他资本公积系：系公司对员工实施股权激励授予限制性股票摊销确认费用所致。

### 32、库存股

单位：元

项目	期初余额	本期增加	本期减少	期末余额
集中竞价回购股份	230,053,548.80			230,053,548.80
合计	230,053,548.80			230,053,548.80

其他说明，包括本期增减变动情况、变动原因说明：

### 33、盈余公积

单位：元

项目	期初余额	本期增加	本期减少	期末余额
法定盈余公积	400,702,384.75			400,702,384.75
合计	400,702,384.75			400,702,384.75

盈余公积说明，包括本期增减变动情况、变动原因说明：

注：本期盈余公积未发生变化。

### 34、未分配利润

单位：元

项目	本期	上期
调整前上期末未分配利润	2,641,312,562.87	2,595,952,092.90
调整后期初未分配利润	2,641,312,562.87	2,595,952,092.90
加：本期归属于母公司所有者的净利润	-822,169,217.83	45,360,469.97
期末未分配利润	1,819,143,345.04	2,641,312,562.87

调整期初未分配利润明细：

- 1)、由于《企业会计准则》及其相关新规定进行追溯调整，影响期初未分配利润 0.00 元。
- 2)、由于会计政策变更，影响期初未分配利润 0.00 元。
- 3)、由于重大会计差错更正，影响期初未分配利润 0.00 元。
- 4)、由于同一控制导致的合并范围变更，影响期初未分配利润 0.00 元。
- 5)、其他调整合计影响期初未分配利润 0.00 元。

### 35、营业收入和营业成本

单位：元

项目	本期发生额		上期发生额	
	收入	成本	收入	成本

主营业务	2,900,502,706.85	2,873,787,133.63	1,596,062,467.12	1,747,872,009.77
其他业务	20,624,403.64	3,927,122.70	10,923,549.39	7,112,951.14
合计	2,921,127,110.49	2,877,714,256.33	1,606,986,016.51	1,754,984,960.91

经审计扣除非经常损益前后净利润孰低是否为负值

√ 是 □ 否

单位：元

项目	本年度（万元）	具体扣除情况	上年度（万元）	具体扣除情况
营业收入金额	292,112.71	医疗业、软件和信息技术服务业、商品流通业及其他社会服务业收入	160,698.60	医疗业、软件和信息技术服务业、商品流通业及其他社会服务业收入
营业收入扣除项目合计金额	2,868.84	软件和信息技术服务业、商品流通收入、租赁业及正常经营之外的其他业务收入	1,398.72	软件和信息技术服务业、商品流通收入、租赁业及正常经营之外的其他业务收入
营业收入扣除项目合计金额占营业收入的比重	0.98%		0.87%	
一、与主营业务无关的业务收入	—	—	—	—
1. 正常经营之外的其他业务收入。如出租固定资产、无形资产、包装物，销售材料，用材料进行非货币性资产交换，经营受托管理业务等实现的收入，以及虽计入主营业务收入，但属于上市公司正常经营之外的收入。	2,256.67	正常经营之外的其他业务收入	1,092.35	正常经营之外的其他业务收入
6. 未形成或难以形成稳定业务模式的业务所产生的收入。	612.17	难以形成稳定业务	306.37	难以形成稳定业务
与主营业务无关的业务收入小计	2,868.84	软件和信息技术服务业、商品流通收入、租赁业及正常经营之外的	1,398.72	软件和信息技术服务业、商品流通收入、租赁业及正常经营之外的其他业

		其他业务收入		务收入
二、不具备商业实质的收入	—	—	—	—
不具备商业实质的收入小计	0.00	无	0.00	无
营业收入扣除后金额	289,243.87	医疗业收入	159,299.88	医疗业收入

收入相关信息：

单位：元

合同分类	分部 1	分部 2		合计
商品类型				
其中：				
按经营地区分类				
其中：				
市场或客户类型				
其中：				
合同类型				
其中：				
按商品转让的时间分类				
其中：				
按合同期限分类				
其中：				
按销售渠道分类				
其中：				
合计				

与履约义务相关的信息：

本公司为患者提供诊疗服务，将每项诊疗服务确认为单项履约义务，诊疗服务通常持续时间较短，在每项诊疗服务完成后，确认收入实现。对于门诊患者，在收到患者诊疗服务费用，同时完成诊疗服务时，确认收入的实现；对于住院患者，

通常预收部分住院押金，公司根据患者在住院期间产生的诊疗服务，在每项诊疗服务完成后视同单项履约义务完成，确认收入的实现。

与分摊至剩余履约义务的交易价格相关的信息：

本报告期末已签订合同、但尚未履行或尚未履行完毕的履约义务所对应的收入金额为 0.00 元，其中，元预计将于年度确认收入，元预计将于年度确认收入，元预计将于年度确认收入。

其他说明

### 36、税金及附加

单位：元

项目	本期发生额	上期发生额
城市维护建设税	30,240.82	155,585.74
教育费附加	21,600.54	111,134.90
资源税	609,288.50	506,712.00
房产税	23,754,577.46	6,207,231.39
土地使用税	2,155,534.51	1,434,778.98
车船使用税	133,759.70	48,004.20
印花税	1,863,044.53	2,265,335.26
水利建设基金	9,161.15	
环保税	404.36	
其他	22,380.53	14,984.70
合计	28,599,992.10	10,743,767.17

其他说明：

其他说明：各项税金及附加的计缴标准详见附注六、税项。

### 37、销售费用

单位：元

项目	本期发生额	上期发生额
广告费及宣传费	34,924,626.52	9,409,141.01
服务费	8,032,170.73	
推销费	190,166.63	
其他费用	169,301.91	612,356.54
合计	43,316,265.79	10,021,497.55

其他说明：

**38、管理费用**

单位：元

项目	本期发生额	上期发生额
工资及社保费用	333,416,617.32	228,236,532.98
差旅会议费	11,294,141.35	7,867,062.44
业务招待费	6,064,093.43	5,031,555.90
折旧费	115,466,099.25	103,416,900.99
摊销费	49,658,663.07	26,678,334.67
中介服务及咨询费	36,801,453.66	10,884,788.87
董事会费	240,000.12	240,000.12
其他税金		5,041,494.45
修理费	13,187,193.22	9,007,463.70
租赁物业费	6,377,150.42	7,961,895.19
办公经费	6,409,319.04	5,170,593.74
水电费	967,556.27	3,516,864.63
天然气费	813,920.02	1,952,754.22
材料费	14,923,030.98	14,018,032.63
绿化费	2,579,999.96	1,980,999.96
其他费用	28,434,520.01	23,644,725.93
合计	626,633,758.12	454,650,000.42

其他说明：

**39、研发费用**

单位：元

项目	本期发生额	上期发生额
职工薪酬	12,105,559.04	9,199,545.10
办公费		73,405.42
差旅费	148,998.45	59,431.89
折旧费	90,152.27	99,400.97
低值易耗品	451,177.22	261,096.52
合计	12,795,886.98	9,692,879.90

其他说明：

**40、财务费用**

单位：元

项目	本期发生额	上期发生额
利息费用	190,773,439.92	154,026,116.12
减：利息收入	20,810,399.94	5,927,618.90
减：汇兑损益	434,700.00	-423,600.00
手续费	6,888,419.15	3,218,542.47
合计	176,416,759.13	151,740,639.69

其他说明：

**41、其他收益**

单位：元

产生其他收益的来源	本期发生额	上期发生额
与日常活动相关的政府补助	7,451,072.98	40,240,087.58
代扣个人所得税手续费返还	930,937.54	456,049.86
合计	8,382,010.52	40,696,137.44

**42、投资收益**

单位：元

项目	本期发生额	上期发生额
权益法核算的长期股权投资收益	-566,201.77	-9,306,251.88
处置长期股权投资产生的投资收益	-42,029.06	719,842,009.58
交易性金融资产在持有期间的投资收益	20,061,547.75	13,501,127.52
理财产品投资收益	19,609,422.73	14,879,038.56
合计	39,062,739.65	738,915,923.78

其他说明：

**43、公允价值变动收益**

单位：元

产生公允价值变动收益的来源	本期发生额	上期发生额
交易性金融资产	-104,359,979.22	24,113,438.80
合计	-104,359,979.22	24,113,438.80

其他说明：

**44、信用减值损失**

单位：元

项目	本期发生额	上期发生额
其他应收款坏账损失	1,294,069.56	-2,842,735.88
应收账款坏账损失	-5,934,351.39	-7,862,268.71
合计	-4,640,281.83	-10,705,004.59

其他说明：

**45、资产处置收益**

单位：元

资产处置收益的来源	本期发生额	上期发生额
处置非流动资产利得	-168,784.04	-302,742.62
合计	-168,784.04	-302,742.62

**46、营业外收入**

单位：元

项目	本期发生额	上期发生额	计入当期非经常性损益的金 额
接受捐赠	1,104,540.00	9,633,843.28	1,104,540.00
其他	233,392.28	221,294.59	233,392.28
合计	1,337,932.28	9,855,137.87	1,337,932.28

计入当期损益的政府补助：

单位：元

补助项目	发放主体	发放原因	性质类型	补贴是否 影响当年 盈亏	是否特殊 补贴	本期发生 金额	上期发生 金额	与资产相 关/与收益 相关
------	------	------	------	--------------------	------------	------------	------------	---------------------

其他说明：

**47、营业外支出**

单位：元

项目	本期发生额	上期发生额	计入当期非经常性损益的金 额
对外捐赠	11,176,614.71	5,310,600.36	11,176,614.71
非常损失	101,856.51	1,193,728.46	101,856.51
非流动资产毁损报废损失	1,903,773.97	1,062.40	1,903,773.97



赔偿支出	1,452,787.44	176,480.09	1,452,787.44
其他支出	195,673.19	3,691,264.08	195,673.19
合计	14,830,705.82	10,373,135.39	14,830,705.82

其他说明：

#### 48、所得税费用

##### (1) 所得税费用表

单位：元

项目	本期发生额	上期发生额
当期所得税费用	16,297,281.49	13,118,800.36
递延所得税费用	-90,722,753.80	-40,603,588.71
合计	-74,425,472.31	-27,484,788.35

##### (2) 会计利润与所得税费用调整过程

单位：元

项目	本期发生额
利润总额	-919,566,876.42
按法定/适用税率计算的所得税费用	-229,891,719.11
子公司适用不同税率的影响	73,851,643.03
调整以前期间所得税的影响	433,349.00
非应税收入的影响	-1,270,330.66
不可抵扣的成本、费用和损失的影响	4,877,407.25
使用前期未确认递延所得税资产的可抵扣亏损的影响	-581,660.99
本期未确认递延所得税资产的可抵扣暂时性差异或可抵扣亏损的影响	80,470,472.25
研发费用等费用项目加计扣除	-2,314,633.08
所得税费用	-74,425,472.31

其他说明

#### 49、现金流量表项目

##### (1) 收到的其他与经营活动有关的现金

单位：元

项目	本期发生额	上期发生额
----	-------	-------

收到存款利息	20,810,399.94	5,927,618.90
收到客户往来款/押金保证金等	32,204,456.81	14,097,526.16
政府补助收入	10,638,948.11	42,059,926.82
接受捐赠	1,104,540.00	994,265.53
收场地费、卡费等其他现金		293,836.63
备用金的收回	1,556,950.52	
罚款、赔偿收入	224,680.28	
合计	66,539,975.66	63,373,174.04

收到的其他与经营活动有关的现金说明：

### (2) 支付的其他与经营活动有关的现金

单位：元

项目	本期发生额	上期发生额
支付手续费	6,888,419.15	3,218,542.47
付现的各项经营管理费	152,200,304.37	97,662,326.22
公益性支出	11,176,614.71	95,500.29
其他收款及往来减少	12,118,684.91	2,113,357.23
合计	182,384,023.14	103,089,726.21

支付的其他与经营活动有关的现金说明：

### (3) 收到的其他与投资活动有关的现金

单位：元

项目	本期发生额	上期发生额

收到的其他与投资活动有关的现金说明：

### (4) 支付的其他与投资活动有关的现金

单位：元

项目	本期发生额	上期发生额
退回的工程投标保证金		200,000.00
合计		200,000.00

支付的其他与投资活动有关的现金说明：

### (5) 收到的其他与筹资活动有关的现金

单位：元

项目	本期发生额	上期发生额
保证金	76,006,792.04	
合计	76,006,792.04	

收到的其他与筹资活动有关的现金说明：

#### (6) 支付的其他与筹资活动有关的现金

单位：元

项目	本期发生额	上期发生额
保证金		76,006,792.04
发行股票手续费	995,167.97	
合计	995,167.97	76,006,792.04

支付的其他与筹资活动有关的现金说明：

### 50、现金流量表补充资料

#### (1) 现金流量表补充资料

单位：元

补充资料	本期金额	上期金额
1. 将净利润调节为经营活动现金流量：	--	--
净利润	-845,141,404.11	34,836,814.51
加：资产减值准备	4,640,281.83	10,705,004.59
固定资产折旧、油气资产折耗、生产性生物资产折旧	528,287,973.36	348,570,736.31
使用权资产折旧		
无形资产摊销	40,350,041.10	27,439,862.57
长期待摊费用摊销	8,765,747.34	6,850,854.46
处置固定资产、无形资产和其他长期资产的损失（收益以“—”号填列）	168,784.04	302,742.62
固定资产报废损失（收益以“—”号填列）	1,901,961.97	1,062.40
公允价值变动损失（收益以“—”号填列）	104,359,979.22	-24,113,438.80
财务费用（收益以“—”号填列）	190,773,439.92	154,026,116.12
投资损失（收益以“—”号填列）	-39,062,739.65	-738,915,923.78

列)		
递延所得税资产减少（增加以“—”号填列）	-82,552,527.49	-46,631,948.41
递延所得税负债增加（减少以“—”号填列）	-8,170,226.31	6,028,359.70
存货的减少（增加以“—”号填列）	-26,632,207.73	-4,789,816.61
经营性应收项目的减少（增加以“—”号填列）	-44,090,632.63	-153,310,999.35
经营性应付项目的增加（减少以“—”号填列）	486,851,083.52	420,330,084.29
其他	135,889,113.91	
经营活动产生的现金流量净额	456,338,668.29	41,329,510.62
2. 不涉及现金收支的重大投资和筹资活动：	--	--
债务转为资本		
一年内到期的可转换公司债券		
融资租入固定资产		
3. 现金及现金等价物净变动情况：	--	--
现金的期末余额	1,519,625,597.33	959,473,391.30
减：现金的期初余额	959,473,391.30	1,085,534,288.04
加：现金等价物的期末余额		
减：现金等价物的期初余额		
现金及现金等价物净增加额	560,152,206.03	-126,060,896.74

注：其他 135,889,113.91 元系股权激励费用。

**(2) 本期支付的取得子公司的现金净额**

单位：元

	金额
其中：	--
其中：	--
其中：	--

其他说明：

**(3) 本期收到的处置子公司的现金净额**

单位：元

	金额
其中：	--
其中：	--
其中：	--

其他说明：

**(4) 现金和现金等价物的构成**

单位：元

项目	期末余额	期初余额
一、现金	1,519,625,597.33	959,473,391.30
其中：库存现金	11,178,899.43	3,797,366.20
可随时用于支付的银行存款	1,508,335,446.26	955,586,977.97
可随时用于支付的其他货币资金	111,251.64	89,047.13
三、期末现金及现金等价物余额	1,519,625,597.33	959,473,391.30

其他说明：

**51、外币货币性项目****(1) 外币货币性项目**

单位：元

项目	期末外币余额	折算汇率	期末折算人民币余额
货币资金	--	--	
其中：美元			
欧元			
港币			
应收账款	--	--	
其中：美元			
欧元			
港币			
长期借款	--	--	

其中：美元			
欧元			
港币			

其他说明：

(2) 境外经营实体说明，包括对于重要的境外经营实体，应披露其境外主要经营地、记账本位币及选择依据，记账本位币发生变化的还应披露原因。

适用  不适用

## 52、政府补助

### (1) 政府补助基本情况

单位：元

种类	金额	列报项目	计入当期损益的金额
产前筛查和新生儿疾病筛查项目专项	1,786,326.00	其他收益	1,786,326.00
防疫物资采购补助资金	1,286,521.31	其他收益	1,286,521.31
西安市高新技术产业开发区信用服务中心补助	1,213,500.00	其他收益	1,213,500.00
稳岗返还	1,052,512.41	其他收益	1,052,512.41
雏鹰研发费用奖金	500,000.00	其他收益	500,000.00
国际医学中心个税返还	421,839.20	其他收益	421,839.20
国际医学股份个税返还	320,269.08	其他收益	320,269.08
科研经费	260,000.00	其他收益	260,000.00
重点跟踪服务奖励	200,000.00	其他收益	200,000.00
新冠疫苗紧急接种工作经费	146,170.00	其他收益	146,170.00
促投资稳增长奖励	143,909.52	其他收益	143,909.52
高新医院个税返还	143,659.73	其他收益	143,659.73
企业招用高校毕业生社会保险补贴	138,000.00	其他收益	138,000.00
十四运和残运会医疗卫生保障经费	112,000.00	其他收益	112,000.00
以工带训补贴	110,040.00	其他收益	110,040.00
新冠肺炎科技攻关项目	100,000.00	其他收益	100,000.00
疫苗接种经费、补助	90,870.00	其他收益	90,870.00

帕金森病的前庭功能研究	82,000.00	递延收益	82,000.00
人工智能 AI 辅助下胃癌中危人群无痛胃镜精查早期胃癌检出率的对照研究	76,820.00	递延收益	76,820.00
中央重大感染病防控母婴阻断补助	57,727.50	其他收益	57,727.50
丙泊酚神经毒作用的新机制	49,220.00	递延收益	49,220.00
聚桂醇组织胶三明治疗法研究	35,000.00	其他收益	35,000.00
内镜下硬化注射法治疗内痔临床疗效评价	34,600.00	其他收益	34,600.00
超声引导下聚桂醇硬化治疗肝囊肿的临床应用及研究	30,000.00	递延收益	30,000.00
脐带间充质干细胞培养液对肝纤维化免疫调节的研究	30,000.00	其他收益	30,000.00
促进建设类固定资产投资补贴	29,523.81	其他收益	29,523.81
康复医学中心个税返还	26,786.61	其他收益	26,786.61
污水处理工程	25,961.52	其他收益	25,961.52
增值税税收减免	25,257.76	其他收益	25,257.76
一站式 CT 扫描对缺血性脑卒中的研究-中国红十字会	25,000.00	递延收益	25,000.00
西安高新技术产业开发区管理委员会基础建设资金专户款	21,243.54	其他收益	21,243.54
塞来昔布	15,000.00	递延收益	15,000.00
新冠肺炎患者医疗费用市级财政补助资金	14,947.66	其他收益	14,947.66
商洛国际医学中心个税返还	13,306.33	其他收益	13,306.33
新冠补助	8,035.00	其他收益	8,035.00
治疗慢性粒细胞白血病敏感性临床研究	7,908.00	其他收益	7,908.00
西安市卫生健康委员会转支农补助	7,200.00	其他收益	7,200.00
爱乙梅补助金	5,219.34	其他收益	5,219.34
西安佑君医疗信息有限公司个税返还	4,197.63	其他收益	4,197.63

消化系统疾病研究	3,393.71	其他收益	3,393.71
预防母婴传播项目补助经费	2,140.90	其他收益	2,140.90
儿康救助项目一次性补助	1,800.00	其他收益	1,800.00
母婴阻断三病咨询补助经费	1,200.00	其他收益	1,200.00
西安高新医院二〇四医院个税返还	643.98	其他收益	643.98
君平保险经纪股份有限公司个税返还	234.98	其他收益	234.98
妇幼卫生监测经费	65.00	其他收益	65.00
合计	8,660,050.52		8,660,050.52

## (2) 政府补助退回情况

适用  不适用

其他说明：

## 53、其他

## 八、合并范围的变更

### 1、非同一控制下企业合并

#### (1) 本期发生的非同一控制下企业合并

单位：元

被购买方名称	股权取得时点	股权取得成本	股权取得比例	股权取得方式	购买日	购买日的确定依据	购买日至期末被购买方的收入	购买日至期末被购买方的净利润

其他说明：

本集团本期未发生非同一控制下企业合并。

#### (2) 合并成本及商誉

单位：元

合并成本	
--现金	
--非现金资产的公允价值	
--发行或承担的债务的公允价值	
--发行的权益性证券的公允价值	



--或有对价的公允价值	
--购买日之前持有的股权于购买日的公允价值	
--其他	
合并成本合计	
减：取得的可辨认净资产公允价值份额	
商誉/合并成本小于取得的可辨认净资产公允价值份额的金额	

合并成本公允价值的确定方法、或有对价及其变动的说明：

大额商誉形成的主要原因：

其他说明：

### (3) 被购买方于购买日可辨认资产、负债

单位：元

	购买日公允价值	购买日账面价值
资产：		
货币资金		
应收款项		
存货		
固定资产		
无形资产		
负债：		
借款		
应付款项		
递延所得税负债		
净资产		
减：少数股东权益		
取得的净资产		

可辨认资产、负债公允价值的确定方法：

企业合并中承担的被购买方的或有负债：

其他说明：

(4) 购买日之前持有的股权按照公允价值重新计量产生的利得或损失

是否存在通过多次交易分步实现企业合并并且在报告期内取得控制权的交易

是  否

(5) 购买日或合并当期期末无法合理确定合并对价或被购买方可辨认资产、负债公允价值的相关说明

(6) 其他说明

2、同一控制下企业合并

(1) 本期发生的同一控制下企业合并

单位：元

被合并方名称	企业合并中取得的权益比例	构成同一控制下企业合并的依据	合并日	合并日的确定依据	合并当期期初至合并日被合并方的收入	合并当期期初至合并日被合并方的净利润	比较期间被合并方的收入	比较期间被合并方的净利润

其他说明：

本集团本期未发生同一控制下企业合并。

(2) 合并成本

单位：元

合并成本	
--现金	
--非现金资产的账面价值	
--发行或承担的债务的账面价值	
--发行的权益性证券的面值	
--或有对价	

或有对价及其变动的说明：

其他说明：

(3) 合并日被合并方资产、负债的账面价值

单位：元

	合并日	上期期末

资产：		
货币资金		
应收款项		
存货		
固定资产		
无形资产		
负债：		
借款		
应付款项		
净资产		
减：少数股东权益		
取得的净资产		

企业合并中承担的被合并方的或有负债：

其他说明：

### 3、反向购买

交易基本信息、交易构成反向购买的依据、上市公司保留的资产、负债是否构成业务及其依据、合并成本的确定、按照权益性交易处理时调整权益的金额及其计算：

本集团本期未发生反向购买。

### 4、处置子公司

是否存在单次处置对子公司投资即丧失控制权的情形

是  否

是否存在通过多次交易分步处置对子公司投资且在本期丧失控制权的情形

是  否

### 5、其他原因的合并范围变动

说明其他原因导致的合并范围变动（如，新设子公司、清算子公司等）及其相关情况：

#### （1）本期新设主体

公司名称	持股比例%		取得方式	级次
	直接持股	间接持股		
海南圆梦健康管理有限公司	100.00		设立	二级
西安国际医学胸科医院有限公司		100.00	设立	三级

西安国际医学消化病医院有限公司		100.00	设立	三级
西安国际医学妇科医院有限公司		100.00	设立	三级
西安国际医学肿瘤医院有限公司		100.00	设立	三级
西安国际医学血液病医院有限公司		100.00	设立	三级
西安国际医学脑科医院有限公司		100.00	设立	三级
西安国际医学骨科医院有限公司		100.00	设立	三级
西安国际医学整形医院有限公司		100.00	设立	三级
西安国际医学康复医院有限公司		100.00	设立	三级
西安国际医学儿童医院有限公司		100.00	设立	三级
西安国际医学心脏病医院有限公司		100.00	设立	三级
西安国际医学妇女儿童医院有限公司		100.00	设立	三级
西安国际医学妇科肿瘤医院有限公司		100.00	设立	三级
西安国际医学生命养护中心有限公司		55.00	设立	四级

## (2) 清算主体

名称	不再纳入合并范围的时间
汉氏联合（西安）生物技术应用有限公司	2021年6月30日

(1) 2021年5月24日，经汉氏联合（西安）生物技术应用有限公司（以下简称“汉氏联合”）股东会决议解散该公司，并于2021年5月24日成立清算组。

汉氏联合于2021年6月30日完成清算工作并按照持股比例分配了公司净资产并于2021年7月14日完成工商注销，本集团于2021年6月30日不再将汉氏联合纳入合并范围。

## 6、其他

## 九、在其他主体中的权益

## 1、在子公司中的权益

## (1) 企业集团的构成

子公司名称	主要经营地	注册地	业务性质	持股比例		取得方式
				直接	间接	
二级子公司 (35户)						
西安国际医学中心有限公司	西安	西安	医疗服务	100.00%		设立
西安高新医院有限公司	西安	西安	医疗服务	100.00%		同一控制下企业合并
西安泰尚健康	西安	西安	健康管理	100.00%		设立

管理有限公司						
西安开元电子商务有限公司	西安	西安	电子商务	100.00%		设立
咸阳国际医学中心有限公司	咸阳	咸阳	医疗服务	100.00%		设立
商洛国际医学中心医院有限公司	商洛	商洛	医疗服务	99.00%		设立
西安国际妇儿医学中心有限公司	西安	西安	医疗服务	100.00%		设立
西安国际老年病医学中心有限公司	西安	西安	医疗服务	100.00%		设立
君平保险经纪股份有限公司	西安	西安	保险经纪	70.00%	30.00%	设立
延安国际医学中心有限公司	延安	延安	医疗服务	100.00%		设立
延安国际妇儿医学中心有限公司	延安	延安	医疗服务	100.00%		设立
西安国际医学院有限公司	西安	西安	医疗服务	100.00%		设立
西安国际眼科医学中心有限公司	西安	西安	医疗服务	100.00%		设立
西安君联资产管理有限公司	西安	西安	资产管理	100.00%		设立
西安国际透析医学中心有限公司	西安	西安	医疗服务	100.00%		设立
西安国际临床检验医学中心有限公司	西安	西安	医疗服务	100.00%		设立
西安国际病理医学中心有限公司	西安	西安	医疗服务	100.00%		设立
西安国际口腔医学中心有限公司	西安	西安	医疗服务	100.00%		设立

西安国际护理学院有限公司	西安	西安	医疗服务	100.00%		设立
商洛国际妇儿医学中心有限公司	商洛	商洛	医疗服务	100.00%		设立
商洛国际康复医学中心有限公司	商洛	商洛	医疗服务	100.00%		设立
宝鸡国际医学中心有限公司	宝鸡	宝鸡	医疗服务	100.00%		设立
宝鸡国际妇儿医学中心有限公司	宝鸡	宝鸡	医疗服务	100.00%		设立
宝鸡国际康复医学中心有限公司	宝鸡	宝鸡	医疗服务	100.00%		设立
榆林国际医学中心有限公司	榆林	榆林	医疗服务	100.00%		设立
安康国际医学中心有限公司	安康	安康	医疗服务	100.00%		设立
渭南国际医学中心有限公司	渭南	渭南	医疗服务	100.00%		设立
汉中联合国际医学中心有限公司	汉中	汉中	医疗服务	100.00%		设立
西安圣心医疗管理有限公司	西安	西安	医疗服务	55.00%		同一控制下企业合并
西安汉城湖旅游开发有限公司	西安	西安	旅游商业	65.00%		设立
西安国际医学生物技术有限公司	西安	西安	药品生产	51.00%		设立
西安国际医学建筑设计院合伙企业（有限合伙）	西安	西安	专业设计	67.00%		设立
西安国际医学圆梦生物技术有限公司	西安	西安	技术开发	51.00%		设立

西安佑君健康产业服务有限公司	西安	西安	餐饮服务	100.00%		设立
海南圆梦健康管理有限公司	海南	海南	健康管理	100.00%		设立
三级子公司 (20 户)						
西安国际联合医生集团合伙企业(有限合伙)	西安	西安	医疗服务		100.00%	设立
西安国际影像医学中心有限公司	西安	西安	医疗服务		100.00%	设立
西安国际医学互联网医院有限公司	西安	西安	健康咨询		100.00%	设立
西安国际医学转化中心有限公司	西安	西安	医疗服务		100.00%	设立
西安高新医院二〇四医院	西安	西安	医疗服务		90.00%	设立
西安佑君医疗信息有限公司	西安	西安	医疗服务		51.00%	设立
西安国际康复医学中心有限公司	西安	西安	医疗服务		55.00%	同一控制下企业合并
西安国际医学胸科医院有限公司	西安	西安	医疗服务		100.00%	设立
西安国际医学消化病医院有限公司	西安	西安	医疗服务		100.00%	设立
西安国际医学妇科医院有限公司	西安	西安	医疗服务		100.00%	设立
西安国际医学肿瘤医院有限公司	西安	西安	医疗服务		100.00%	设立
西安国际医学	西安	西安	医疗服务		100.00%	设立

血液病医院有限公司						
西安国际医学脑科医院有限公司	西安	西安	医疗服务		100.00%	设立
西安国际医学骨科医院有限公司	西安	西安	医疗服务		100.00%	设立
西安国际医学整形医院有限公司	西安	西安	医疗服务		100.00%	设立
西安国际医学康复医院有限公司	西安	西安	医疗服务		100.00%	设立
西安国际医学儿童医院有限公司	西安	西安	医疗服务		100.00%	设立
西安国际医学心脏病医院有限公司	西安	西安	医疗服务		100.00%	设立
西安国际医学妇女儿童医院有限公司	西安	西安	医疗服务		100.00%	设立
西安国际医学妇科肿瘤医院有限公司	西安	西安	医疗服务		100.00%	设立
四级子公司（4户）						
西安国际精准医学研究中心有限公司	西安	西安	医疗服务		55.00%	同一控制下企业合并
西安分子医学中心有限公司	西安	西安	医疗服务		55.00%	同一控制下企业合并
西安高新中医医院有限公司	西安	西安	医疗服务		55.00%	同一控制下企业合并
西安国际医学生命养护中心有限公司	西安	西安	医院管理		55.00%	设立

在子公司的持股比例不同于表决权比例的说明：

注：（1）根据商洛国际医学中心医院有限公司《章程》约定，本集团享有商洛国际医学中心医院有限



公司表决权比例为99.00%；享有利润分配权比例为96.50%。

(2) 2021年10月29日，经本集团子公司股东会审议通过，本集团子公司西安佑君健餐饮管理有限公司更名为西安佑君健康产业服务有限公司，该公司已于2021年11月2日完成工商变更登记。

(3) 2021年9月10日，经西安国际医学中心有限公司股东会决议通过，由西安国际医学中心有限公司出资，成立以下公司，具体出资金额及持股比例如下：

公司名称	持股比例 (%)	出资金额 (万元)
西安国际医学胸科医院有限公司	100.00	200.00
西安国际医学消化病医院有限公司	100.00	200.00
西安国际医学妇科医院有限公司	100.00	200.00
西安国际医学肿瘤医院有限公司	100.00	200.00
西安国际医学血液病医院有限公司	100.00	200.00
西安国际医学脑科医院有限公司	100.00	200.00
西安国际医学骨科医院有限公司	100.00	200.00
西安国际医学整形医院有限公司	100.00	200.00
西安国际医学康复医院有限公司	100.00	200.00
西安国际医学儿童医院有限公司	100.00	200.00
西安国际医学心脏病医院有限公司	100.00	200.00
西安国际医学妇女儿童医院有限公司	100.00	200.00
西安国际医学妇科肿瘤医院有限公司	100.00	200.00

持有半数或以下表决权但仍控制被投资单位、以及持有半数以上表决权但不控制被投资单位的依据：

对于纳入合并范围的重要的结构化主体，控制的依据：

确定公司是代理人还是委托人的依据：

其他说明：

## (2) 重要的非全资子公司

单位：元

子公司名称	少数股东持股比例	本期归属于少数股东的损益	本期向少数股东宣告分派的股利	期末少数股东权益余额
商洛国际医学中心医院有限公司	3.50%	-5,966,787.40		-2,885,265.64
西安圣心医疗管理有限公司	45.00%	-9,754,669.31		24,703,681.94
西安汉城湖旅游开发有限公司	35.00%	-1,674,628.08		-4,926,930.16
西安佑君医疗信息有限公司	49.00%	-5,254,400.47		-11,046,808.14
西安高新医院二〇四医院	10.00%	-335,046.02		120,175.92

子公司少数股东的持股比例不同于表决权比例的说明：

其他说明：

### (3) 重要非全资子公司的主要财务信息

单位：元

子公司名称	期末余额						期初余额					
	流动资产	非流动资产	资产合计	流动负债	非流动负债	负债合计	流动资产	非流动资产	资产合计	流动负债	非流动负债	负债合计
商洛国际医学中心医院有限公司	61,399,835.44	1,776,674.35	1,838,074.18	665,726,899.20	887,145,841.47	1,552,872,740.67	201,324,287.51	1,383,255,752.91	1,584,580,040.42	332,609,090.59	806,784,613.61	1,139,393,704.20
西安圣心医疗管理有限公司	114,413,584.59	2,090,889,471.08	2,205,303,055.67	661,130,986.46	1,007,100,000.00	1,668,230,986.46	106,636,632.55	1,259,613,037.68	1,366,249,670.23	520,495,556.36	301,680,000.00	822,175,556.36
西安汉城湖旅游开发有限公司	352,101.31	39,848,057.24	40,200,158.55	54,277,101.84		54,277,101.84	1,252,791.46	41,294,287.61	42,547,079.07	51,839,370.72		51,839,370.72
西安佑君医疗信息有限公司	17,373,937.92	300,959.06	17,674,896.98	28,898,785.46		28,898,785.46	22,863,920.01	249,357.84	23,113,277.85	31,377,637.66		31,377,637.66
西安高新医院二〇四医院	3,736,963.89	3,872,457.37	7,609,421.26	6,407,662.07		6,407,662.07	4,366,828.01	4,195,758.21	8,562,586.22	4,010,366.86		4,010,366.86

单位：元

子公司名称	本期发生额				上期发生额			
	营业收入	净利润	综合收益总额	经营活动现金流量	营业收入	净利润	综合收益总额	经营活动现金流量
商洛国际医学中心医院有限公司	125,606,476.58	-170,479,639.96	-170,479,639.96	105,217,650.88	104,366,283.50	-30,892,917.13	-30,892,917.13	-61,999,776.91
西安圣心医疗管理有限公司	8,433,352.96	-21,677,042.92	-21,677,042.92	107,358,212.26	6,192,660.51	-4,713,131.78	-4,713,131.78	-343,328,787.08
西安汉城湖旅游开发有限公司		-4,784,651.64	-4,784,651.64	-900,815.32		-4,409,940.56	-4,409,940.56	-811,782.85
西安佑君医疗信息有限公司	13,777,229.84	-2,959,528.67	-2,959,528.67	-11,070,570.44	19,553,351.36	-10,780,953.35	-10,780,953.35	-9,530,790.56
西安高新医院二〇四医院	8,161,946.71	-3,350,460.17	-3,350,460.17	97,082.01	7,726,319.58	-2,580,328.21	-2,580,328.21	-1,033,506.19

其他说明：

**(4) 使用企业集团资产和清偿企业集团债务的重大限制****(5) 向纳入合并财务报表范围的结构化主体提供的财务支持或其他支持**

其他说明：

**2、在子公司的所有者权益份额发生变化且仍控制子公司的交易****(1) 在子公司所有者权益份额发生变化的情况说明****(2) 交易对于少数股东权益及归属于母公司所有者权益的影响**

单位：元

购买成本/处置对价	
--现金	
--非现金资产的公允价值	

购买成本/处置对价合计	
减：按取得/处置的股权比例计算的子公司净资产份额	
差额	
其中：调整资本公积	
调整盈余公积	
调整未分配利润	

其他说明

### 3、在合营安排或联营企业中的权益

#### (1) 重要的合营企业或联营企业

合营企业或联营企业名称	主要经营地	注册地	业务性质	持股比例		对合营企业或联营企业投资的会计处理方法
				直接	间接	
汉氏联合（西安）生物科技有限公司	西安	西安	医疗服务		49.00%	权益法
西安国际健康云中心有限公司	西安	西安	医疗服务		50.00%	权益法
西安新长安再生医学科技研发有限公司	西安	西安	商业服务		10.00%	权益法

在合营企业或联营企业的持股比例不同于表决权比例的说明：

持有 20%以下表决权但具有重大影响，或者持有 20%或以上表决权但不具有重大影响的依据：

#### (2) 重要合营企业的主要财务信息

单位：元

	期末余额/本期发生额	期初余额/上期发生额
	西安国际健康云中心有限公司	西安国际健康云中心有限公司
流动资产	1,379,944.49	1,388,994.54
其中：现金和现金等价物	167,944.49	176,994.54
非流动资产	17,551.73	51,320.32
资产合计	1,397,496.22	1,440,314.86
流动负债	2,454.80	2,454.80
非流动负债		

负债合计	2,454.80	2,454.80
少数股东权益		
归属于母公司股东权益	1,395,041.42	1,437,860.06
按持股比例计算的净资产份额	698,748.11	718,930.03
调整事项	1,250,000.00	1,250,000.00
--商誉		
--内部交易未实现利润		
--其他	1,250,000.00	1,250,000.00
对合营企业权益投资的账面价值	1,948,748.11	1,968,929.99
存在公开报价的合营企业权益投资的公允价值		
营业收入		
财务费用	-554.75	-505.41
所得税费用		
净利润	-42,818.64	-43,279.66
终止经营的净利润		
其他综合收益		
综合收益总额	-42,818.64	-43,279.66
本年度收到的来自合营企业的股利		

其他说明

**(3) 重要联营企业的主要财务信息**

单位：元

	期末余额/本期发生额		期初余额/上期发生额	
	汉氏联合（西安）生物科技有限公司	西安新长安再生医学科技研发有限公司	汉氏联合（西安）生物科技有限公司	西安新长安再生医学科技研发有限公司
流动资产	5,281,133.57	18,203,577.54	6,104,922.17	
非流动资产		51,929,175.48	900.13	
资产合计	5,281,133.57	70,132,753.02	6,105,822.30	
流动负债		23,074,103.70		
非流动负债			3,743.78	
负债合计		23,074,103.70	3,743.78	
少数股东权益				

归属于母公司股东权益	5,281,133.57	47,058,649.32	6,102,078.52	
按持股比例计算的净资产份额	2,587,755.45	4,705,864.93	2,990,018.48	
调整事项				
--商誉				
--内部交易未实现利润				
--其他		45,151,605.62		
对联营企业权益投资的账面价值	2,587,755.45	49,857,470.55	2,990,018.48	
存在公开报价的联营企业权益投资的公允价值				
营业收入	1,007,922.66		1,809,678.13	
净利润	-820,944.95	-1,425,294.48	-509,741.47	
终止经营的净利润				
其他综合收益				
综合收益总额	-820,944.95	-1,425,294.48	-509,741.47	
本年度收到的来自联营企业的股利				

其他说明

**(4) 合营企业或联营企业向本公司转移资金的能力存在重大限制的说明****(5) 合营企业或联营企业发生的超额亏损**

单位：元

合营企业或联营企业名称	累积未确认前期累计的损失	本期未确认的损失（或本期分享的净利润）	本期末累积未确认的损失

其他说明

(6) 与合营企业投资相关的未确认承诺

(7) 与合营企业或联营企业投资相关的或有负债

4、重要的共同经营

共同经营名称	主要经营地	注册地	业务性质	持股比例/享有的份额	
				直接	间接

在共同经营中的持股比例或享有的份额不同于表决权比例的说明：

共同经营为单独主体的，分类为共同经营的依据：

其他说明

5、在未纳入合并财务报表范围的结构化主体中的权益

未纳入合并财务报表范围的结构化主体的相关说明：

6、其他

十、与金融工具相关的风险

本集团的金融资产包括应收票据、应收款项等，金融负债包括应付票据、应付款项等，各项金融工具的详细情况说明见本附注七相关项目。与这些金融工具有关的风险，以及公司为降低这些风险所采取的风险管理政策如下所述。公司管理层对这些风险敞口进行管理和监控以确保将上述风险控制在限定的范围之内。

1. 风险管理目标和政策

本集团从事风险管理的目标是在风险和收益之间取得适当的平衡，将风险对本集团经营业绩的负面影响降低到最低水平，使股东及其其他权益投资者的利益最大化。基于该风险管理目标，本集团风险管理的基本策略是确定和分析本集团所面临的各种风险，建立适当的风险承受底线和进行风险管理，并及时可靠地对各种风险进行监督，将风险控制在限定的范围之内。

2. 信用风险

信用风险，是指金融工具的一方不能履行义务，造成另一方发生财务损失的风险。本集团的信用风险主要与应收款项有关。为控制该项风险，本集团分别采取了以下措施：

(1) 应收账款、应收票据本集团仅与经认可的、信誉良好的第三方进行交易。按照本集团的政策，需对所有要求采用信用方式进行交易的客户进行信用审核。另外，本集团对应收账款余额进行持续监控，以确保本集团不致面临重大坏账风险。

(2) 本集团的其他应收款主要系应收往来借款、备用金等，公司根据历史发生情况对此等款项与相关经济业务加强了管理并持续监控，以确保本集团重大坏账风险可控并进一步降低。

3. 流动风险

流动风险，是指企业在履行与金融负债有关的义务时遇到资金短缺的风险。为控制该项风险，本集团综合运用票据结算、银行借款等多种融资手段，保持融资持续性与灵活性之间的平衡。本集团已从多家商业银行取得银行授信额度以满足营运资金需求和资本开支。

4. 市场风险

市场风险，是指金融工具的公允价值或未来现金流量因市场价格变动而发生波动的风险。

## 十一、公允价值的披露

### 1、以公允价值计量的资产和负债的期末公允价值

单位：元

项目	期末公允价值			
	第一层次公允价值计量	第二层次公允价值计量	第三层次公允价值计量	合计
一、持续的公允价值计量	--	--	--	--
（一）交易性金融资产	129,642,744.00		165,295,734.41	294,938,478.41
（1）债务工具投资			165,295,734.41	165,295,734.41
（2）权益工具投资	129,642,744.00			129,642,744.00
（三）其他权益工具投资	1,119,344.64		247,514,284.57	248,633,629.21
二、非持续的公允价值计量	--	--	--	--

### 2、持续和非持续第一层次公允价值计量项目市价的确定依据

对于存在活跃市场上交易的金融工具，本集团以其资产负债表日或接近资产负债表日活跃市场报价确定其公允价值；对于不存在活跃市场上交易的金融工具，本集团采用估值技术确定其公允价值。

### 3、持续和非持续第二层次公允价值计量项目，采用的估值技术和重要参数的定性及定量信息

### 4、持续和非持续第三层次公允价值计量项目，采用的估值技术和重要参数的定性及定量信息

对于银行理财产品的公允价值，本集团根据持有份额与资产负债表日理财产品净值或本金加上截止资产负债表日的预期收益确定，对于不存在活跃市场上交易的金融工具，本集团采用估值技术确定其公允价值。



5、持续的第三层次公允价值计量项目，期初与期末账面价值间的调节信息及不可观察参数敏感性分析

6、持续的公允价值计量项目，本期内发生各层级之间转换的，转换的原因及确定转换时点的政策

7、本期内发生的估值技术变更及变更原因

8、不以公允价值计量的金融资产和金融负债的公允价值情况

9、其他

## 十二、关联方及关联交易

### 1、本企业的母公司情况

母公司名称	注册地	业务性质	注册资本	母公司对本企业的持股比例	母公司对本企业的表决权比例
陕西世纪新元商业管理有限公司	西安市	商业企业投资管理	15,700.00 万元	29.74%	29.74%

本企业的母公司情况的说明

本集团的母公司情况的说明：陕西世纪新元商业管理有限公司是本集团第一大股东，最终控制人为刘建申先生。

本企业最终控制方是刘建申先生。

其他说明：

### 2、本企业的子公司情况

本企业子公司的情况详见附注“九、（一）在子公司中的权益”。

### 3、本企业合营和联营企业情况

本企业重要的合营或联营企业详见附注“九、（三）在合营安排或联营企业中的权益”。

本期与本公司发生关联方交易，或前期与本公司发生关联方交易形成余额的其他合营或联营企业情况如下：

合营或联营企业名称	与本企业关系

其他说明

### 4、其他关联方情况

其他关联方名称	其他关联方与本企业关系
申华控股集团有限公司	受同一控股股东及最终控制方控制的其他企业

西安三个包矿业有限公司	受同一控股股东及最终控制方控制的其他企业
深圳市元帆信息咨询有限公司	受同一控股股东及最终控制方控制的其他企业
西安自在置业有限公司	受同一控股股东及最终控制方控制的其他企业
西安国际健康云中心有限公司	合营企业
汉氏联合（西安）生物科技有限公司	联营企业
江苏振邦智慧城市信息系统有限公司	子公司少数股东
商洛职业技术学院	子公司少数股东
西安新长安再生医学科技研发有限公司	联营企业

其他说明

## 5、关联交易情况

### (1) 购销商品、提供和接受劳务的关联交易

采购商品/接受劳务情况表

单位：元

关联方	关联交易内容	本期发生额	获批的交易额度	是否超过交易额度	上期发生额
江苏振邦智慧城市信息系统有限公司	技术开发服务	937,804.44			18,047,185.50
商洛职业技术学院	设备物资	3,333,404.73			

出售商品/提供劳务情况表

单位：元

关联方	关联交易内容	本期发生额	上期发生额
陕西世纪新元商业管理有限公司	服务费	1,306.93	
江苏振邦智慧城市信息系统有限公司	体检费	38,053.50	
商洛职业技术学院	医疗收入	279,578.41	

购销商品、提供和接受劳务的关联交易说明

### (2) 关联受托管理/承包及委托管理/出包情况

本公司受托管理/承包情况表：

单位：元

委托方/出包方名称	受托方/承包方名称	受托/承包资产类型	受托/承包起始日	受托/承包终止日	托管收益/承包收益定价依据	本期确认的托管收益/承包收益

关联托管/承包情况说明

截止2021年12月31日，本集团无应披露而未披露关联方托管/承包及委托管理/出包情况。

本公司委托管理/出包情况表：

单位：元

委托方/出包方 名称	受托方/承包方 名称	委托/出包资产 类型	委托/出包起始 日	委托/出包终止 日	托管费/出包费 定价依据	本期确认的托 管费/出包费
---------------	---------------	---------------	--------------	--------------	-----------------	------------------

关联管理/出包情况说明

### (3) 关联租赁情况

本公司作为出租方：

单位：元

承租方名称	租赁资产种类	本期确认的租赁收入	上期确认的租赁收入
西安三个包矿业有限公司	房屋建筑物	6,605.50	6,605.50
西安国际健康云中心有限公司	房屋建筑物	8,807.34	8,807.34
汉氏联合（西安）生物科技有限公司	房屋建筑物	8,807.34	8,807.34
西安自在置业有限公司	房屋建筑物	19,633.03	
西安新长安再生医学科技研发有限公司	房屋建筑物	25,431.19	

本公司作为承租方：

单位：元

出租方名称	租赁资产种类	本期确认的租赁费	上期确认的租赁费
商洛职业技术学院	房屋建筑物	573,394.50	577,981.65

关联租赁情况说明

### (4) 关联担保情况

本公司作为担保方

单位：元

被担保方	担保金额	担保起始日	担保到期日	担保是否已经履行完 毕
------	------	-------	-------	----------------

本公司作为被担保方

单位：元

担保方	担保金额	担保起始日	担保到期日	担保是否已经履行完 毕
-----	------	-------	-------	----------------

关联担保情况说明

截止2021年12月31日，本集团无应披露而未披露关联担保情况。

(5) 关联方资金拆借

单位：元

关联方	拆借金额	起始日	到期日	说明
拆入				
拆出				

(6) 关联方资产转让、债务重组情况

单位：元

关联方	关联交易内容	本期发生额	上期发生额
西安自在置业有限公司	购置房屋建筑物		238,969,003.20

(7) 关键管理人员报酬

单位：元

项目	本期发生额	上期发生额

(8) 其他关联交易

截止2021年12月31日，本集团无应披露而未披露关联交易。

6、关联方应收应付款项

(1) 应收项目

单位：元

项目名称	关联方	期末余额		期初余额	
		账面余额	坏账准备	账面余额	坏账准备
应收账款	商洛职业技术学院	195,726.00	9,786.30		
其他应收款	江苏振邦智慧城市信息系统有限公司	32,056.53	6,411.31	32,056.53	3,205.65
其他应收款	商洛职业技术学院	97,580.33	4,879.02		

(2) 应付项目

单位：元

项目名称	关联方	期末账面余额	期初账面余额
应付账款	西安自在置业有限公司	13,991,653.20	38,969,003.20
应付账款	江苏振邦智慧城市信息系统有限公司	11,323,000.00	15,751,698.11
应付账款	商洛职业技术学院	3,175,582.52	
其他应付款	陕西世纪新元商业管理有限公司	22,772,244.95	22,772,244.95
其他应付款	西安新长安再生医学科技研发有限公司	9,240.00	
其他应付款	商洛职业技术学院	150,419.04	

## 7、关联方承诺

## 8、其他

## 十三、股份支付

### 1、股份支付总体情况

√ 适用 □ 不适用

单位：元

公司本期授予的各项权益工具总额	35,279,116.00
公司本期行权的各项权益工具总额	0.00
公司本期失效的各项权益工具总额	0.00
公司期末发行在外的股票期权行权价格的范围和合同剩余期限	注 1

其他说明

注1：限制性股票授予价格为5.86元/股。本计划授予的限制性股票自完成登记之日起满 12个月后，激励对象在未来36个月内分三期解除限售。第一个解除限售期为自授予登记完成之日起12个月后的首个交易日起至授予登记完成之日起24个月内的最后一个交易日当日止，解除限售比例为40.00%；第二个解除限售期为自授予登记完成之日起24个月后的首个交易日起至授予登记完成之日起36个月内的最后一个交易日当日止，解除限售比例为30.00%；第三个解除限售期为自授予登记完成之日起36个月后的首个交易日起至授予登记完成之日起48个月内的最后一个交易日当日止，解除限售比例为30.00%。

注2：（1）2021年5月7日，公司召开第十一届董事会第二十二次会议和第十届监事会第十三次会议，审议通过了《关于调整2021年限制性股票激励计划激励对象名单的议案》《关于向2021年限制性股票激励计划激励对象授予限制性股票的议案》，确定公司本次限制性股票激励计划授予日为2021年5月7日，授予对象由571名调整为545名，授予的限制性股票35,299,176股A股普通股。（2）公司董事会确定限制性股票授予日后，在后续办理登记的过程中，1名激励对象因个人原因自愿放弃公司拟授予其的全部限制性股票共计20,060股。因此，公司限制性股票激励对象人数由545人调整为544人，限制性股票授予数量由35,299,176股调整为35,279,116股。

## 2、以权益结算的股份支付情况

√ 适用 □ 不适用

单位：元

授予日权益工具公允价值的确定方法	价格依据限制性股票激励计划草案公告之日前 1 个交易日公司股票交易均价（前 1 个交易日股票交易额/前 1 个交易日股票交易量）11.71 元的 50.00%，即每股 5.86 元。
可行权权益工具数量的确定依据	根据在职激励对象对应的权益工具、未来年度公司业绩及个人绩效考评等确定。
本期估计与上期估计有重大差异的原因	无
以权益结算的股份支付计入资本公积的累计金额	135,889,113.91
本期以权益结算的股份支付确认的费用总额	135,889,113.91

其他说明

## 3、以现金结算的股份支付情况

□ 适用 √ 不适用

## 4、股份支付的修改、终止情况

## 5、其他

# 十四、承诺及或有事项

## 1、重要承诺事项

资产负债表日存在的重要承诺

本集团存在以下对外投资承诺事项：

单位：万元

子公司名称	承诺投资款	已付投资款	剩余承诺投资款
西安国际联合医生集团合伙企业（有限合伙）	2,000.00		2,000.00
西安国际影像医学中心有限公司	1,000.00	14.00	986.00
西安国际医学互联网医院有限公司	500.00		500.00
咸阳国际医学中心有限公司	10,000.00	30.00	9,970.00
西安国际妇儿医学中心有限公司	2,000.00	30.00	1,970.00
西安国际老年病医学中心有限公司	5,000.00	106.50	4,893.50
延安国际医学中心有限公司	20,000.00		20,000.00
延安国际妇儿医学中心有限公司	20,000.00	10.00	19,990.00
西安国际医学院有限公司	10,000.00	6.00	9,994.00
西安国际眼科医学中心有限公司	1,000.00	6.00	994.00
西安国际透析医学中心有限公司	1,000.00	6.00	994.00

西安国际临床检验医学中心有限公司	1,000.00	6.00	994.00
西安国际病理医学中心有限公司	1,000.00	6.00	994.00
西安国际口腔医学中心有限公司	1,000.00	6.00	994.00
西安国际护理学院有限公司	5,000.00	4.00	4,996.00
商洛国际妇儿医学中心有限公司	2,000.00		2,000.00
商洛国际康复医学中心有限公司	2,000.00		2,000.00
宝鸡国际医学中心有限公司	2,000.00		2,000.00
宝鸡国际妇儿医学中心有限公司	2,000.00		2,000.00
宝鸡国际康复医学中心有限公司	2,000.00		2,000.00
榆林国际医学中心有限公司	2,000.00		2,000.00
安康国际医学中心有限公司	2,000.00		2,000.00
渭南国际医学中心有限公司	2,000.00		2,000.00
汉中联合国际医学中心有限公司	2,000.00		2,000.00
西安国际精准医学研究中心有限公司	1,000.00	32.00	968.00
西安分子医学中心有限公司	2,000.00		2,000.00
西安国际医学建筑设计院合伙企业（有限合伙）	67.00		67.00
西安国际医学圆梦生物技术有限公司	510.00	5.00	505.00
西安国际医学生命养护中心有限公司	1,000.00	10.00	990.00
西安国际医学胸科医院有限公司	200.00		200.00
西安国际医学消化病医院有限公司	200.00		200.00
西安国际医学妇科医院有限公司	200.00		200.00
西安国际医学肿瘤医院有限公司	200.00		200.00
西安国际医学血液病医院有限公司	200.00		200.00
西安国际医学脑科医院有限公司	200.00		200.00
西安国际医学骨科医院有限公司	200.00		200.00
西安国际医学整形医院有限公司	200.00		200.00
西安国际医学康复医院有限公司	200.00		200.00
西安国际医学儿童医院有限公司	200.00		200.00
西安国际医学心脏病医院有限公司	200.00		200.00
西安国际医学妇女儿童医院有限公司	200.00		200.00
西安国际医学妇科肿瘤医院有限公司	200.00		200.00
<b>合计</b>	<b>105,677.00</b>	<b>277.50</b>	<b>105,399.50</b>

## 2、或有事项

### （1）资产负债表日存在的重要或有事项

#### 1. 未决诉讼仲裁形成的或有负债及其财务影响

本集团本期无需要披露的未决诉讼仲裁形成的或有负债

2. 为其他单位提供债务担保形成的或有负债及其财务影响

(1) 担保展期情况：

西安国际医学投资股份有限公司2016年对全资子公司西安高新医院有限公司提供的最高额度为人民币80,000.00万元的连带责任担保于2021年4月18日到期，为保障子公司运营的正常资金需求，经西安国际医学投资股份有限公司2021年第二次临时股东大会审议通过，继续为全资子公司西安高新医院有限公司提供最高额度为人民币80,000.00万元的连带责任担保，担保额度有效期为五年。

(2) 担保限额及余额情况：

①本集团为子公司西安高新医院有限公司提供80,000.00万元贷款担保，截止本期末担保余额为52,170.00万元。

②本集团为子公司西安国际医学中心有限公司提供300,000.00万元的最高额担保，截止本期末担保余额为 245,858.00万元。

③本集团为子公司商洛国际医学中心医院有限公司提供160,000.00万元贷款担保，截止本期末担保余额为 98,423.15万元。

④本集团为子公司西安国际康复医学中心有限公司提供280,000.00万元贷款担保，截止本期末担保余额为 101,178.00万元。

(2) 公司没有需要披露的重要或有事项，也应予以说明

公司不存在需要披露的重要或有事项。

3、其他

十五、资产负债表日后事项

1、重要的非调整事项

单位：元

项目	内容	对财务状况和经营成果的影响数	无法估计影响数的原因
处置子公司	拟将所持商洛国际医学中心医院有限公司 99.00%的股权作价转让，商洛市交通投资建设有限责任公司拟以货币资金受让公司所持股权。	截至审计报告出具日无法确定。	本次交易对价拟以具有从事证券期货相关业务资质的资产评估机构出具的资产评估报告确认的标的公司评估值为基础，并经各方协商后确定。

2、利润分配情况

单位：元



### 3、销售退回

### 4、其他资产负债表日后事项说明

## 十六、其他重要事项

### 1、前期会计差错更正

#### (1) 追溯重述法

单位：元

会计差错更正的内容	处理程序	受影响的各个比较期间报表 项目名称	累积影响数

#### (2) 未来适用法

会计差错更正的内容	批准程序	采用未来适用法的原因

### 2、债务重组

### 3、资产置换

#### (1) 非货币性资产交换

#### (2) 其他资产置换

### 4、年金计划

### 5、终止经营

单位：元

项目	收入	费用	利润总额	所得税费用	净利润	归属于母公司 所有者的终止 经营利润

其他说明

### 6、分部信息

#### (1) 报告分部的确定依据与会计政策

#### (2) 报告分部的财务信息

单位：元

项目		分部间抵销	合计

(3) 公司无报告分部的，或者不能披露各报告分部的资产总额和负债总额的，应说明原因

(4) 其他说明

## 7、其他对投资者决策有影响的重要交易和事项

## 8、其他

(1) 国际医学下属西安高新医院有限公司、西安国际医学中心医院有限公司于2022年1月13日收到《西安市卫生健康委员会关于西安高新医院和西安国际医学中心医院处理情况的通告》，两家医院停业整顿3个月，至2022年4月13日两家医院经批准已复诊。停业整顿期间经营收入和经营现金流入下滑，两家医院固定支出较高，可能导致国际医学2022年业绩下滑。

(2) 经2016年3月10日第十届董事会第五次会议审议通过，本集团拟使用自有资金20,000.00万元人民币作为主发起人与东岭集团股份有限公司、深圳市高特佳投资集团有限公司等9家企业参与发起设立君安人寿保险股份有限公司（暂定名，最终以工商核准登记为准），君安人寿保险股份有限公司注册资本为人民币10亿元，出资后公司占拟发起设立君安人寿注册资本的20%。公司将作为主发起人积极牵头君安人寿保险公司筹建申请和发起设立的前期工作。截止本报告出具之日，君安人寿保险公司的设立等待批准。

## 十七、母公司财务报表主要项目注释

### 1、应收账款

#### (1) 应收账款分类披露

单位：元

类别	期末余额					期初余额				
	账面余额		坏账准备		账面价值	账面余额		坏账准备		账面价值
	金额	比例	金额	计提比例		金额	比例	金额	计提比例	
按单项计提坏账准备的应收账款	23,575.22	100.00%	23,575.22	100.00%		23,575.22	100.00%	23,575.22	100.00%	
其中：										
其中：										
合计	23,575.22	100.00%	23,575.22	100.00%		23,575.22	100.00%	23,575.22	100.00%	

按单项计提坏账准备：

单位：元

名称	期末余额

	账面余额	坏账准备	计提比例	计提理由
北京童装厂	23,575.22	23,575.22	100.00%	预计收回可能性小
合计	23,575.22	23,575.22	--	--

按单项计提坏账准备:

单位: 元

名称	期末余额			
	账面余额	坏账准备	计提比例	计提理由

按组合计提坏账准备:

单位: 元

名称	期末余额		
	账面余额	坏账准备	计提比例

确定该组合依据的说明:

如是按照预期信用损失一般模型计提应收账款坏账准备, 请参照其他应收款的披露方式披露坏账准备的相关信息:

适用  不适用

按账龄披露

单位: 元

账龄	账面余额
3 年以上	23,575.22
5 年以上	23,575.22
合计	23,575.22

## (2) 本期计提、收回或转回的坏账准备情况

本期计提坏账准备情况:

单位: 元

类别	期初余额	本期变动金额				期末余额
		计提	收回或转回	核销	其他	
单项计提	23,575.22					23,575.22
合计	23,575.22					23,575.22

其中本期坏账准备收回或转回金额重要的:

单位: 元

单位名称	收回或转回金额	收回方式
------	---------	------

## (3) 本期实际核销的应收账款情况

单位: 元

项目	核销金额
----	------

其中重要的应收账款核销情况：

单位：元

单位名称	应收账款性质	核销金额	核销原因	履行的核销程序	款项是否由关联交易产生

应收账款核销说明：

本期无实际核销的应收账款情况。

#### (4) 按欠款方归集的期末余额前五名的应收账款情况

单位：元

单位名称	应收账款期末余额	占应收账款期末余额合计数的比例	坏账准备期末余额
北京童装厂	23,575.22	100.00%	23,575.22
合计	23,575.22	100.00%	--

#### (5) 转移应收账款且继续涉入形成的资产、负债金额

报告期内，本集团无转移应收账款且继续涉入形成的资产、负债金额。

其他说明：

#### (6) 因金融资产转移而终止确认的应收账款

报告期内，本集团无因金融资产转移而终止确认的应收账款。

## 2、其他应收款

单位：元

项目	期末余额	期初余额
应收股利	1,046,677.95	
其他应收款	1,281,502,875.18	951,200,930.97
合计	1,282,549,553.13	951,200,930.97

#### (1) 应收利息

##### 1) 应收利息分类

单位：元

项目	期末余额	期初余额

## 2) 重要逾期利息

单位：元

借款单位	期末余额	逾期时间	逾期原因	是否发生减值及其判断依据

其他说明：

## 3) 坏账准备计提情况

适用  不适用

### (2) 应收股利

#### 1) 应收股利分类

单位：元

项目(或被投资单位)	期末余额	期初余额
东方富海（芜湖）股权投资基金管理企业（有限合伙）	1,046,677.95	
合计	1,046,677.95	

#### 2) 重要的账龄超过 1 年的应收股利

单位：元

项目(或被投资单位)	期末余额	账龄	未收回的原因	是否发生减值及其判断依据

## 3) 坏账准备计提情况

适用  不适用

其他说明：

### (3) 其他应收款

#### 1) 其他应收款按款项性质分类情况

单位：元

款项性质	期末账面余额	期初账面余额
其他往来款	1,345,794,331.99	1,010,883,560.38
合计	1,345,794,331.99	1,010,883,560.38

## 2) 坏账准备计提情况

单位：元

坏账准备	第一阶段	第二阶段	第三阶段	合计
	未来 12 个月预期信用损失	整个存续期预期信用损失(未发生信用减值)	整个存续期预期信用损失(已发生信用减值)	
2021 年 1 月 1 日余额	1,791,664.48		57,890,964.93	59,682,629.41
2021 年 1 月 1 日余额 在本期	—	—	—	—
本期计提	-1,788,261.88	1,562,044.27	4,835,045.01	4,608,827.40
2021 年 12 月 31 日余额	3,402.60	1,562,044.27	62,726,009.94	64,291,456.81

损失准备本期变动金额重大的账面余额变动情况

 适用  不适用

按账龄披露

单位：元

账龄	账面余额
1 年以内（含 1 年）	728,616,401.62
1 至 2 年	513,021,439.88
2 至 3 年	3,457,612.27
3 年以上	100,698,878.22
3 至 4 年	45,505,999.69
4 至 5 年	3,201,913.60
5 年以上	51,990,964.93
合计	1,345,794,331.99

## 3) 本期计提、收回或转回的坏账准备情况

本期计提坏账准备情况：

单位：元

类别	期初余额	本期变动金额				期末余额
		计提	收回或转回	核销	其他	
其他应收款项	59,682,629.41	4,608,827.40				64,291,456.81
合计	59,682,629.41	4,608,827.40				64,291,456.81

其中本期坏账准备转回或收回金额重要的：

单位：元

单位名称	转回或收回金额	收回方式
------	---------	------

## 4) 本期实际核销的其他应收款情况

单位：元

项目	核销金额
----	------

其中重要的其他应收款核销情况：

单位：元

单位名称	其他应收款性质	核销金额	核销原因	履行的核销程序	款项是否由关联交易产生
------	---------	------	------	---------	-------------

其他应收款核销说明：

报告期内，本集团无实际核销的其他应收款。

## 5) 按欠款方归集的期末余额前五名的其他应收款情况

单位：元

单位名称	款项的性质	期末余额	账龄	占其他应收款期末余额合计数的比例	坏账准备期末余额
西安国际医学中心有限公司	往来款	868,980,071.22	1 年以内、1-2 年	64.57%	
西安圣心医疗管理有限公司	往来款	182,920,000.00	1 年以内、1-2 年	13.59%	
商洛国际医学中心医院有限公司	往来款	149,956,237.33	1 年以内	11.14%	
西安泰尚投资管理有限公司	往来款	61,701,603.34	1 年以内、1-5 年、5 年以上	4.58%	61,701,603.34
西安汉城湖旅游开发有限公司	往来款	53,740,000.00	1 年以内、1-2 年、2-3 年、3-4 年	3.99%	
合计	--	1,317,297,911.89	--	97.87%	61,701,603.34

## 6) 涉及政府补助的应收款项

单位：元

单位名称	政府补助项目名称	期末余额	期末账龄	预计收取的时间、金额及依据
------	----------	------	------	---------------

报告期内，本集团无涉及政府补助的应收款项。

### 7) 因金融资产转移而终止确认的其他应收款

报告期内，本集团无因金融资产转移而终止确认的其他应收款。

### 8) 转移其他应收款且继续涉入形成的资产、负债金额

报告期内，本集团无转移其他应收款且继续涉入形成的资产、负债的金额。

其他说明：

## 3、长期股权投资

单位：元

项目	期末余额			期初余额		
	账面余额	减值准备	账面价值	账面余额	减值准备	账面价值
对子公司投资	3,438,136,849.56	15,000,000.00	3,423,136,849.56	3,293,353,114.62	15,000,000.00	3,278,353,114.62
对联营、合营企业投资	49,857,470.55		49,857,470.55			
合计	3,487,994,320.11	15,000,000.00	3,472,994,320.11	3,293,353,114.62	15,000,000.00	3,278,353,114.62

### (1) 对子公司投资

单位：元

被投资单位	期初余额 (账面价值)	本期增减变动				期末余额(账面价值)	减值准备期末余额
		追加投资	减少投资	计提减值准备	其他		
西安泰尚投资管理有限公司							15,000,000.00
西安开元电	50,000,000.0					50,000,000.0	



子商务有限公司	0					0	
西安高新医院有限公司	300,609,192.07	43,435,042.72				344,044,234.79	
西安汉城湖旅游开发有限公司	2,478,375.24					2,478,375.24	
西安国际医学中心有限公司	1,877,620,634.29	54,552,575.56				1,932,173,209.85	
西安国际老年病医学中心有限公司	1,065,000.00					1,065,000.00	
西安国际妇儿医学中心有限公司	300,000.00					300,000.00	
商洛国际医学中心有限公司	495,000,000.00	10,494,748.64				505,494,748.64	
咸阳国际医学中心有限公司	300,000.00					300,000.00	
君平保险经纪股份有限公司	35,000,000.00					35,000,000.00	
西安国际医学院有限公司	50,000.00	10,000.00				60,000.00	
延安国际妇儿医学中心有限公司	100,000.00					100,000.00	
西安国际口腔医学中心有限公司	50,000.00	10,000.00				60,000.00	
西安国际眼科医学中心有限公司	50,000.00	10,000.00				60,000.00	
西安国际透析医学中心有限公司	50,000.00	10,000.00				60,000.00	

西安国际病理医学中心有限公司	50,000.00	10,000.00				60,000.00	
西安国际临床检验医学中心有限公司	50,000.00	10,000.00				60,000.00	
西安君联资产管理有限公司	50,000.00	19,950,000.00				20,000,000.00	
西安圣心医疗管理有限公司	514,479,913.02					514,479,913.02	
西安国际护理学院有限公司	30,000.00	10,000.00				40,000.00	
西安国际医学生物技术有限公司	1,020,000.00					1,020,000.00	
西安国际康复医学中心有限公司		14,674,998.26				14,674,998.26	
西安国际医学圆梦生物技术有限公司		50,000.00				50,000.00	
西安佑君健康产业服务有限公司		1,556,369.76				1,556,369.76	
商洛国际妇女儿童医学中心有限公司							
商洛国际康复医学中心有限公司							
宝鸡国际医学中心有限公司							
宝鸡国际妇女儿童医学中心							

有限公司								
宝鸡国际康 复医学中心 有限公司								
榆林国际医 学中心有限 公司								
安康国际医 学中心有限 公司								
延安国际医 学中心有限 公司								
渭南国际医 学中心有限 公司								
汉中联合国 际医学中心 有限公司								
西安国际医 学建筑设计 院合伙企业 (有限合伙)								
合计	3,278,353,11 4.62	144,783,734. 94					3,423,136,84 9.56	15,000,000.0 0

## (2) 对联营、合营企业投资

单位：元

投资单 位	期初余 额(账 面价 值)	本期增减变动							期末余 额(账 面价 值)	减值准 备期末 余额	
		追加投 资	减少投 资	权益法 下确认 的投资 损益	其他综 合收益 调整	其他权 益变动	宣告发 放现金 股利或 利润	计提减 值准备			其他
一、合营企业											
二、联营企业											
西安新 长安再 生医学 科技研		50,000, 000.00		-142,52 9.45						49,857, 470.55	

发有限公司											
小计		50,000,000.00		-142,529.45						49,857,470.55	
合计		50,000,000.00		-142,529.45						49,857,470.55	

## (3) 其他说明

## 4、营业收入和营业成本

单位：元

项目	本期发生额		上期发生额	
	收入	成本	收入	成本
其他业务	2,045,354.35	705,967.82	1,575,327.42	631,378.13

收入相关信息：

单位：元

合同分类	分部 1	分部 2		合计
商品类型				
其中：				
按经营地区分类				
其中：				
市场或客户类型				
其中：				
合同类型				
其中：				
按商品转让的时间分类				
其中：				
按合同期限分类				
其中：				

按销售渠道分类				
其中：				
合计				

与履约义务相关的信息：

不适用

与分摊至剩余履约义务的交易价格相关的信息：

本报告期末已签订合同、但尚未履行或尚未履行完毕的履约义务所对应的收入金额为 0.00 元，其中，元预计将于年度确认收入，元预计将于年度确认收入，元预计将于年度确认收入。

其他说明：

## 5、投资收益

单位：元

项目	本期发生额	上期发生额
权益法核算的长期股权投资收益	-142,529.45	
处置长期股权投资产生的投资收益		122,532.86
交易性金融资产在持有期间的投资收益	20,061,547.75	13,496,116.32
理财产品投资收益	9,235,135.87	14,110,108.73
合计	29,154,154.17	27,728,757.91

## 6、其他

### 十八、补充资料

#### 1、当期非经常性损益明细表

√ 适用 □ 不适用

单位：元

项目	金额	说明
非流动资产处置损益	-210,813.10	
计入当期损益的政府补助（与公司正常经营业务密切相关，符合国家政策规定、按照一定标准定额或定量持续享受的政府补助除外）	8,382,010.52	
委托他人投资或管理资产的损益	39,670,970.48	
除同公司正常经营业务相关的有效套期保值业务外，持有交易性金融资产、交	-104,359,979.22	

易性金融负债产生的公允价值变动损益，以及处置交易性金融资产交易性金融负债和可供出售金融资产取得的投资收益		
除上述各项之外的其他营业外收入和支出	-13,492,773.54	
减：所得税影响额	-879.65	
少数股东权益影响额	880,683.80	
合计	-70,890,389.01	--

其他符合非经常性损益定义的损益项目的具体情况：

适用  不适用

公司不存在其他符合非经常性损益定义的损益项目的具体情况。

将《公开发行证券的公司信息披露解释性公告第 1 号——非经常性损益》中列举的非经常性损益项目界定为经常性损益项目的情况说明

适用  不适用

## 2、净资产收益率及每股收益

报告期利润	加权平均净资产收益率	每股收益	
		基本每股收益(元/股)	稀释每股收益(元/股)
归属于公司普通股股东的净利润	-14.77%	-0.37	-0.37
扣除非经常性损益后归属于公司普通股股东的净利润	-13.49%	-0.33	-0.33

## 3、境内外会计准则下会计数据差异

(1) 同时按照国际会计准则与按中国会计准则披露的财务报告中净利润和净资产差异情况

适用  不适用

(2) 同时按照境外会计准则与按中国会计准则披露的财务报告中净利润和净资产差异情况

适用  不适用

(3) 境内外会计准则下会计数据差异原因说明，对已经境外审计机构审计的数据进行差异调节的，应注明该境外机构的名称

## 4、其他

