

2022 年年度报告

2022 ANNUAL REPORT

股票代码：600998



公司代码：600998

公司简称：九州通



九州通医药集团股份有限公司

2022 年年度报告

致投资者的一封信

敬启者：

春风送暖，万象更新。2022 年党召开的“二十大”制定了当前和今后一个时期党和国家的大政方针，描绘了以中国式现代化全面推进中华民族伟大复兴的宏伟蓝图，标志着党和国家将迈入“全新赛道”。2022 年是全国人民防控最艰苦卓绝的一年，也是取得决定性胜利的一年。

2022 年，公司面对防控和市场的双重考验，在各级政府的引领和支持下，紧紧围绕“人民至上、生命至上”的根本宗旨，攻坚克难、顽强拼搏，取得了不俗成绩。

这一年，我们经营业绩持续稳健增长，营收和扣非归母净利润均实现了加速双增长。公司营业收入再创新高，达到 1,404.24 亿元，较上年同期增长 14.72%；扣非归母净利润达 17.34 亿元，同比增速达到 23.56%，远超营收增长；经营活动现金流大幅改善，全年净额达 39.86 亿元，较上年同期增长 15.24%，经营质量全面提升。

这一年，我们的业务创新取得了丰硕成果。药九九 B2B 电商平台全链服务单体药店、诊所等终端客户，年收入规模达到 116.42 亿元，较上年同期增长 11.20%；总代品牌推广业务共代理品种 1,371 个，实现销售收入 134.13 亿元，毛利达到 18.29 亿元，较上年同期增长 31.80%，打造了利润持续增长的“第二曲线”；零售电商服务平台全网化服务京东、阿里等大型医药零售电商平台，年收入规模已达 54.59 亿元，较上年同期增长 36.46%；医药工业自产及 OEM 业务已形成了自有品种的集群式发展，实现销售收入 24.10 亿元，较上年同期增长 23.48%；好药师“万店加盟”取得实质性进展，截至报告披露日，直营和加盟门店数已突破 13,000 家；好药师 B2C 电商总代总销业务全年销售收入 9.58 亿元，较上年同期增长 59%，为药械企业提供线上一站式、全网化服务，积累了 2,700 万 C 端用户资产；“幂健康”服务平台全场景赋能 C 端用户，付费用户已超 40 万人，处方流转订单数已突破 63 万单，商保履约金额达 2.5 亿元；互联网医疗业务，深度推进新服务模式；物流 Bb/BC 仓配一体化全力打造面向多端的高效供应链物流服务体系，实现客户“零库存”及 10 万品规资源共享。

这一年，我们继续坚守在药品保供第一线，发挥民营企业体制机制优势，凸显了企业的社会责任担当。从去年上半年香港、上海、山西等地药品保供及物资捐赠，到年末全国管控放开后的防控决战，全体九州通人展现出了大无畏的英勇奉献精神，齐心协力、团结奋战、不分昼夜，克服重重困难，全力保障物资和药品的供应，成为各级政府保供的有力抓手，为最终打赢防控“保卫战”做出了应有的贡献。这一年，我们积极扶危济困，先后向湖北的恩施、麻城等地捐赠现金及扶贫物资，向学校捐资助学、驰援四川抗震救灾，以及联合工信部向西藏、四川、河南等地的五个县捐助应急药品等。我们全年参与社会公益活动共捐赠现金和物资近 3,000 万元，并荣获亚洲开发银行颁发的社会责任奖项。

2022 年是我们 2020 年至 2022 年三年战略规划的收官之年。这三年，我们顺利实现了创始人与职业经理人的交接与传承，对公司决策机制进行了重构，对管理体系进行了再造，并取得了良好的效果。在新的管理层带领下，在新的管理体系支持下，我们积极推进数字化转型，实现了新兴业务与原有业务的相互联动，降低成本，提高效率，促进了市场规模的不断扩大和盈利能力的持续提升。2020 年，我们的营业收入达到 1,108.60 亿元，正式迈入“千亿俱乐部”，2022 年营业收入已

快速增至 1,404.24 亿元，超额完成了三年战略目标。我们继续稳居中国民营医药商业企业第一名、行业第四名的位置。

三年来，我们深化了全品类、全渠道和全场景的业务布局。在全品类经营上，我们的经营品规增至 58.9 万个，更好地满足了下游不同渠道客户的“一站式”采购需求。在全渠道覆盖上，我们的 B 端客户规模增长至 51.85 万家，其中城市及县级公立医院客户 1.28 万家，连锁及单体药店客户 19.6 万家，基层及民营医疗机构客户 22.3 万家，与京东、阿里、美团、抖音等大型互联网流量平台开展供应链合作，实现了第一、二、三、四终端渠道的全覆盖，确保各上游企业 OTC 产品和处方药品种等能快速顺利进入各渠道终端。在全场景服务上，我们已由单一的传统医药分销业务模式拓展至数字化分销、总代品牌推广、新零售与加盟、电商 B/C 端业务及线上总代总销、“慕健康”互联网医疗等多场景业务模式，成为一个全场景的综合服务商，并已具备“批零一体化”、“BC 仓配一体化”、线上线下相结合的独特优势。

三年来，我们加快提升数字化、平台化和互联网化的服务能力。在数字化转型方面，持续加大研发投入，“智药通”、智慧物流、ERP 升级及 AI 智能采购等数字化转型项目得到推广运用，财务共享云平台入选中国上市公司协会发布的《上市公司数字化转型典型案例》。在平台化和互联网化方面，我们利用全场景的服务模式，可以满足不同客户、不同业态、不同品种的多样化需求；我们利用互联网工具，打造了一个服务于上游企业（F 端）、下游 B 端客户和 C 端用户的供应链服务平台，建立了一个优势互补、高效协同的 B2B/B2C/O2O 相结合的综合服务体系。

2023 年是我们新三年战略规划的开启元年。未来三年，我们将紧紧围绕国家发展战略、大健康政策和新医改方向，全面开启“新零售、新产品、互联网医疗、不动产证券化（REITs）”四大新战略转型方向，构建新战略版图。

在新零售战略方面，我们将以互联网为依托，运用大数据、云计算、人工智能等技术手段，结合好药师加盟药店数字化、医患服务智能化、BC 仓配一体化、线上线下相结合等方式，对药械的生产、流通与销售过程进行渗透、重塑，进而形成药械终端销售新的生态圈，并对线上服务、线下体验及现代物流进行深度融合的药械零售新模式。我们力争在 2023 年，新增直营和加盟药店 6,700 家，到 2025 年，实现直营和加盟门店总数突破 30,000 家，C 端会员超过 1 亿人。

在新产品战略方面，我们将在不同的市场渠道，通过加强市场推广能力和营销能力，形成不同的供应链服务体系，从而获得不同类别产品（包括但不限于中西成药、生物制品、医疗器械、耗材、中药饮片、医美产品等）的独家经销权或者总代理权或者所有权或者可支配权益，以便在不同的市场渠道形成相对的竞争优势，并获得高于一般配送产品的毛利或者净利。我们力争在 2023 年，新产品的增长不低于 20%，到 2025 年，新产品的销售总额超过总销售额的 15%。

在互联网医疗战略方面，我们将以供应链为基础，通过专业技术人员和医学专业人员，利用互联网医院平台或者实体医院的互联网医院平台，以专病为突破口，向患者提供医疗、药品供应以及医保的运营服务。我们将以信息技术和互联网技术覆盖健康管理、诊断、治疗、用药和康复的全价值链条，实现在线问诊、远程医疗、在线医保支付、医药电商、医院管理信息化等功能，力争打造行业最专业的处方外流平台，成为实体医院的互联网医院系统建设专家和最佳代运营服务商，利用互联网医院积累的数据，成为新药推广专家。

在不动产证券化（REITs）战略方面，我们将以公司拥有的约 330 多万平方米的医药物流仓储资产及配套设施为底层资产，分批发行基础设施领域不动产投资信托基金（REITs），以盘活公司庞大的医药仓储物流资产及配套设施，重构公司轻资产运营商业模式，加快资产流动性，拓宽多元化权益融资渠道，建立资产开发良性循环模式，以提升公司资产运营能力，实现多元化收益。我们力争在 2023 年实现首单公募 REITs 上市，在未来相当长的一段时间，争取每年实现一次医药物流仓储资产及配套设施的扩募。

如今的九州通，已搭建起了行业稀缺的“千亿级”医药供应链服务平台，建立起了“医药分销+物流配送+产品推广”的综合服务模式。我们将持之以恒地坚持业务创新，不断加快向数字化及数智化转型，朝着“中国最专业的大健康服务平台”发展目标奋勇前进！

最后，公司董事会特别感谢各位投资者对我们一如既往的关注和支持！深切感恩全体员工为公司发展所付出的辛苦努力！万分感激一贯帮助和支持我们的各级政府部门、金融机构、上下游客户及社会各界人士！相信有您们的陪伴和支持，九州通的未来将会更加美好！

九州通医药集团股份有限公司董事会

2023 年 4 月 25 日

重要提示

- 一、本公司董事会、监事会及董事、监事、高级管理人员保证年度报告内容的真实性、准确性、完整性，不存在虚假记载、误导性陈述或重大遗漏，并承担个别和连带的法律责任。
- 二、公司全体董事出席董事会会议。
- 三、中审众环会计师事务所（特殊普通合伙）为本公司出具了标准无保留意见的审计报告。
- 四、公司负责人刘长云、主管会计工作负责人王启兵及会计机构负责人（会计主管人员）夏晓益声明：保证年度报告中财务报告的真实、准确、完整。

五、董事会决议通过的本报告期利润分配预案或公积金转增股本预案

公司董事会拟定的利润分配及资本公积金转增股本预案为：以利润分配股权登记日的总股本扣除回购专户股份（如有）为基数，向全体普通股股东每10股派发现金红利5元（含税），同时拟以资本公积金向全体股东每10股转增4.9股，不送红股，剩余未分配利润结转以后年度。

如以截至2023年3月31日的总股本1,873,869,441股扣除回购专户48,599,098股股份为基数（最终以权益分派股权登记日可参与分配及转增的股本数量为准），向全体普通股股东每10股派发现金红利5元（含税），共计分配现金红利912,635,171.50元；向全体股东每10股转增4.9股，合计转增894,382,468股，转增后公司总股本增加至2,768,251,909股。

根据《上海证券交易所上市公司自律监管指引第7号——回购股份》第八条的规定：“上市公司以现金为对价，采用集中竞价方式、要约方式回购股份的，当年已实施的股份回购金额视同现金分红，纳入该年度现金分红的相关比例计算。”2022年度，公司现金分红总额为1,338,303,571.50元（含回购股票金额425,668,400.00元），占本年度合并报表归属于上市公司股东净利润的比例为64.19%；同时，公司董事会决议本年度拟实施资本公积金转增股本方案，公司独立董事已就上述事项发表独立意见。

此预案尚需提请公司2022年年度股东大会审议。

六、前瞻性陈述的风险声明

适用 不适用

本年度报告中涉及的未来计划、发展战略等前瞻性陈述，不构成公司对投资者的实质承诺，请投资者注意投资风险。

七、是否存在被控股股东及其他关联方非经营性占用资金情况

否

八、 是否存在违反规定决策程序对外提供担保的情况

否

九、 是否存在半数以上董事无法保证公司所披露年度报告的真实性、准确性和完整性

否

十、 重大风险提示

公司已在本报告中详细描述可能存在的相关风险，敬请查阅“第三节管理层讨论与分析”中“关于公司未来发展的讨论与分析”中“可能面对的风险”部分内容。

十一、 其他

适用 不适用

目录

第一节	释义	8
第二节	公司简介和主要财务指标	10
第三节	管理层讨论与分析	15
第四节	公司治理	85
第五节	环境与社会责任	106
第六节	重要事项	111
第七节	股份变动及股东情况	122
第八节	优先股相关情况	132
第九节	债券相关情况	135
第十节	财务报告	149

备查文件目录	载有公司负责人刘长云、主管财务工作负责人王启兵、会计机构负责人夏晓益签名并盖章的会计报表。
	载有中审众环会计师事务所（特殊普通合伙）公章，注册会计师签名并盖章的2022年度的审计报告原件。
	报告期内在中国证监会指定报纸上公开披露过的所有公司文件的正本及公告的原稿。

第一节 释义

一、 释义

在本报告书中，除非文义另有所指，下列词语具有如下含义：

常用词语释义		
本公司、公司、发行人、九州通集团、九州通、集团	指	九州通医药集团股份有限公司
上海弘康	指	上海弘康实业投资有限公司
楚昌集团	指	楚昌投资集团有限公司
中山广银	指	中山广银投资有限公司
北京点金	指	北京点金投资有限公司
狮龙国际	指	狮龙国际集团（香港）有限公司
B2B	指	Business To Business，是指企业与企业之间通过专用网络或 Internet，进行数据信息的交换、传递，开展交易活动的商业模式
B2C	指	Business To Customer，企业通过互联网直接面向 C 端消费者销售产品和服务的销售模式
GMP	指	Good Manufacturing Practice，药品生产质量管理规范
GSP	指	Good Supply Practice，药品经营质量管理规范
GAP	指	Good Agricultural Practices，良好农业规范
ERP	指	Enterprise Resource Planning，企业资源计划。指建立在信息技术基础上，以系统化的管理思想，为企业决策层及员工提供决策运行手段的管理平台，实现对整个供应链的有效管理
分销	指	产品在其所有权转移过程中从生产领域进入消费领域所经过的各个环节及经营机构的行为
OTC、非处方药	指	不需凭执业医师或执业助理医师开具的处方便可自行购买和使用的药品
处方药	指	凭执业医师或执业助理医师开具的处方才可以调配、购买和使用的药品
O2O	指	即 Online To Offline（在线离线/线上到线下），是指将线下的商务机会与互联网结合，让互联网成为线下交易的前台，既可涉及到线上，又可涉及到线下，可以通称为 O2O
APP	指	Application 的缩写，一般指手机应用软件
AGV	指	Automated Guided Vehicle 的缩写，意即“自动导引运输车”或者“无人搬运车”。AGV 是装备有电磁或光学等自动导引装置，能够沿规定的导引路径行驶，具有安全保护以及各种移栽功能的运输车
RGV	指	Rail Guided Vehicle，即有轨穿梭小车。RGV 小车可用于各类高密度储存方式的仓库，小车通道可设计任意长，可提高整个仓库储存量，并且在操作时无需叉车驶入巷道，使其安全性会更高
冷链	指	Cold Chain，是指某些食品原料、经过加工的食品或半成品、特殊的生物制品和药品在经过收购、加工、灭菌、灭活后，在产品加工、贮藏、运输、分销和零售、使用过程中，其各个环节始终处于产品所必需的特定低温环境下，减少损耗，防止污染和变质，以保证产品食品安全、生物安全、药品安全的特殊供应链系统
SPD	指	Supply-Processing-Distribution，医疗 SPD 供应链管理，在供应链一体化思想指导下产生的一种典型的精益化管理模式，它

		是以保证院内医用耗材质量安全、满足临床需求为宗旨，以物流信息技术为支撑，以环节专业化管理为手段，强化医院医用耗材管理部门的全程监管，协调外部与内部需求为主导，对全院医用耗材在院内的供应、加工、配送等物流的集中管理模式
CRM	指	Customer Relationship Management, 客户关系管理, 指企业为提高核心竞争力, 利用相应的信息技术以及互联网技术协调企业与顾客间在销售、营销和服务上的交互, 从而提升其管理方式, 向客户提供创新式的个性化的客户交互和服务的过程
OEM	指	Original Equipment Manufacturer, 也称为定点生产, 基本含义为品牌生产者不直接生产产品, 而是利用自己掌握的关键的核心技术负责设计和开发新产品, 控制销售渠道
MAH	指	Marketing Authorization Holder, 即上市许可持有人。药品/医疗器械研发机构、科研人员、生产企业等主体可以申请并获得上市许可批件, 即成为上市许可持有人。根据目前政策, 上市许可持有人具备相应生产资质的, 既可自行生产, 也可委托生产; 持有人不具备生产条件的, 可以直接委托具备资质的企业生产。上市许可持有人对产品质量在其整个生命周期内承担主要责任
VOCs	指	Volatile Organic Compounds, 即挥发性有机物。是指常温下饱和蒸汽压大于 70Pa、常压下沸点在 260℃ 以下的有机化合物, 或在 20℃ 条件下, 蒸汽压大于或者等于 10Pa 且具有挥发性的全部有机化合物
COD	指	Chemical Oxygen Demand, 化学需氧量, 是以化学方法测量水样中需要被氧化的还原性物质的量

第二节 公司简介和主要财务指标

一、 公司信息

公司的中文名称	九州通医药集团股份有限公司
公司的中文简称	九州通
公司的外文名称	Jointown Pharmaceutical Group Co., Ltd
公司的外文名称缩写	Jointown
公司的法定代表人	刘长云

二、 联系人和联系方式

	董事会秘书	证券事务代表
姓名	刘志峰	张溪
联系地址	湖北省武汉市汉阳区龙阳大道特8号	湖北省武汉市汉阳区龙阳大道特8号
电话	027-84683017	027-84683017
传真	027-84451256	027-84451256
电子信箱	jztdmc@jztey.com	jztdmc@jztey.com

三、 基本情况简介

公司注册地址	湖北省武汉市汉阳区龙阳大道特8号
公司注册地址的历史变更情况	无
公司办公地址	湖北省武汉市汉阳区龙阳大道特8号
公司办公地址的邮政编码	430051
公司网址	公司官网： www.jztey.com 药九九（B2B）交易平台： www.yyjzt.com
电子信箱	jztdmc@jztey.com
公司微信公众号	九州通医药集团（Jointown600998）

四、 信息披露及备置地点

公司披露年度报告的媒体名称及网址	《中国证券报》《上海证券报》《证券时报》《证券日报》
公司披露年度报告的证券交易所网址	www.sse.com.cn
公司年度报告备置地点	公司董事会秘书处

五、 公司股票简况

公司股票简况				
股票种类	股票上市交易所	股票简称	股票代码	变更前股票简称
A股	上海证券交易所	九州通	600998	无

六、 其他相关资料

公司聘请的会计师事务所(境内)	名称	中审众环会计师事务所（特殊普通合伙）
	办公地址	武汉市武昌区东湖路169号众环大厦2-9层
	签字会计师姓名	王明瑾、王静
报告期内履行持续督导职责的保荐机构	名称	中信证券股份有限公司
	办公地址	深圳市福田区中心三路8号中信证券大厦19层
	签字的保荐代表人姓名	叶兴林、孙向威

	持续督导的期间	可转换公司债券转股期间
--	---------	-------------

七、近三年主要会计数据和财务指标

(一) 主要会计数据

单位：元 币种：人民币

主要会计数据	2022年	2021年	本期比上年同期增减 (%)	2020年
营业收入	140,424,191,627.41	122,407,434,023.04	14.72	110,859,514,087.96
归属于上市公司股东的净利润	2,084,962,539.78	2,448,334,182.94	-14.84	3,075,054,823.79
归属于上市公司股东的扣除非经常性损益的净利润	1,733,755,465.63	1,403,123,873.87	23.56	1,865,957,571.84
经营活动产生的现金流量净额	3,986,228,156.04	3,459,045,057.02	15.24	3,443,884,108.92
	2022年末	2021年末	本期末比上年同期末增减 (%)	2020年末
归属于上市公司股东的净资产	24,639,799,486.94	23,408,607,593.43	5.26	21,826,656,053.01
总资产	92,272,115,704.93	85,935,870,851.52	7.37	80,823,843,660.80

(二) 主要财务指标

主要财务指标	2022年	2021年	本期比上年同期增减 (%)	2020年
基本每股收益 (元 / 股)	1.08	1.27	-14.96	1.60
稀释每股收益 (元 / 股)	1.07	1.27	-15.75	1.55
扣除非经常性损益后的基本每股收益 (元 / 股)	0.88	0.69	27.54	0.94
加权平均净资产收益率 (%)	8.98	11.37	减少2.39个百分点	15.90
扣除非经常性损益后的加权平均净资产收益率 (%)	7.37	6.24	增加1.13个百分点	9.31

注：公司在计算加权平均净资产收益率和每股收益指标时，扣除了优先股、永续债已宣告发放和未宣告发放的股利。

报告期末公司前三年主要会计数据和财务指标的说明

√适用 □不适用

1、报告期归属于上市公司股东的扣除非经常性损益的净利润（以下简称“扣非归母净利润”）较上年同期增长 23.56%，主要原因是本报告期内公司在保持医药分销业务稳健增长（15.57%）的基础上，实现总代品牌推广、医药工业自产及 OEM、医药新零售与万店加盟、三方物流等新兴业务的快速增长；其中，总代品牌推广业务毛利较上年同期增长 31.80%，医药工业自产及 OEM 业务营业收入较上年同期增长 23.48%，医药零售业务营业收入较上年同期增长 37.89%，均高于公司整体增速，促进公司业绩指标的超预期达成。

2、报告期归属于上市公司股东的净利润（以下简称“归母净利润”）较上年同期减少 14.84%，主要原因是上年同期公司持有的爱美客技术发展股份有限公司（以下简称“爱美客”）股票价格变

动引起的公允价值变动等形成非经常性损益为 10.45 亿元，而本报告期非经常性损益仅为 3.51 亿元。

八、境内外会计准则下会计数据差异

(一) 同时按照国际会计准则与按中国会计准则披露的财务报告中净利润和归属于上市公司股东的净资产差异情况

适用 不适用

(二) 同时按照境外会计准则与按中国会计准则披露的财务报告中净利润和归属于上市公司股东的净资产差异情况

适用 不适用

(三) 境内外会计准则差异的说明：

适用 不适用

九、2022 年分季度主要财务数据

单位：元 币种：人民币

	第一季度 (1-3 月份)	第二季度 (4-6 月份)	第三季度 (7-9 月份)	第四季度 (10-12 月份)
营业收入	35,150,347,697.59	32,834,002,274.35	34,962,147,548.16	37,477,694,107.31
归属于上市公司股东的净利润	452,326,577.51	816,690,509.02	469,690,139.83	346,255,313.42
归属于上市公司股东的扣除非经常性损益后的净利润	477,239,626.57	629,112,229.31	409,016,543.37	218,387,066.38
经营活动产生的现金流量净额	-2,646,124,039.84	591,151,285.15	583,615,141.42	5,457,585,769.31

季度数据与已披露定期报告数据差异说明

适用 不适用

说明：报告期公司不同季度经营活动产生的经营性现金流量净额差距较大，主要是公司为控制应收账款风险，从第二季度开始采取措施提升公司的销售回款，尤其在年底加大应收账款的清收力度，导致第二、三、四季度经营性现金流入大幅增加所致；其中，公司第四季度经营性现金流量大幅改善，现金回款大幅增加，单季度经营性现金流量净额达 54.58 亿元。

十、非经常性损益项目和金额

适用 不适用

单位：元 币种：人民币

非经常性损益项目	2022 年金额	附注 (如适用)	2021 年金额	2020 年金额
非流动资产处置损益	153,347,207.49		52,537,271.55	262,745,068.91
越权审批，或无正式批准文件，或偶发性的税收返还、减免				
计入当期损益的政府补助，但与公司正常经营业务密切相关，符合国家政策规定、按照一定标准	260,016,705.46		273,962,195.06	298,418,335.02

定额或定量持续享受的政府补助除外				
计入当期损益的对非金融企业收取的资金占用费	17,325,518.59		13,961,316.60	16,144,996.09
企业取得子公司、联营企业及合营企业的投资成本小于取得投资时应享有被投资单位可辨认净资产公允价值产生的收益				
非货币性资产交换损益				
委托他人投资或管理资产的损益	800,000.00		2,382,260.00	2,262,155.00
因不可抗力因素，如遭受自然灾害而计提的各项资产减值准备				
债务重组损益	-13,702,300.00			
企业重组费用，如安置职工的支出、整合费用等				
交易价格显失公允的交易产生的超过公允价值部分的损益				
同一控制下企业合并产生的子公司期初至合并日的当期净损益				
与公司正常经营业务无关的或有事项产生的损益				
除同公司正常经营业务相关的有效套期保值业务外，持有交易性金融资产、衍生金融资产、交易性金融负债、衍生金融负债产生的公允价值变动损益，以及处置交易性金融资产、衍生金融资产、交易性金融负债、衍生金融负债和其他债权投资取得的投资收益	33,442,694.90		1,262,102,248.84	1,096,007,670.90
单独进行减值测试的应收款项、合同资产减值准备转回	2,445,828.78			
对外委托贷款取得的损益				
采用公允价值模式进行后续计量的投资性房地产公允价值变动产生的损益				
根据税收、会计等法律、法规的要求对当期损益进行一次性调整对当期损益的影响				
受托经营取得的托管费收入				
除上述各项之外的其他营业外收入和支出	-19,063,066.84		-229,004,246.66	-45,434,797.86
其他符合非经常性损益定义的损益项目	4,809,945.07		355,282.58	-3,978,012.73
减：所得税影响额	53,204,846.57		308,818,218.57	394,591,815.07
少数股东权益影响额（税后）	35,010,612.73		22,267,800.33	22,476,348.31
合计	351,207,074.15		1,045,210,309.07	1,209,097,251.95

对公司根据《公开发行证券的公司信息披露解释性公告第 1 号——非经常性损益》定义界定的非

经常性损益项目，以及把《公开发行证券的公司信息披露解释性公告第 1 号——非经常性损益》中列举的非经常性损益项目界定为经常性损益的项目，应说明原因。

适用 不适用

十一、 采用公允价值计量的项目

适用 不适用

单位：元 币种：人民币

项目名称	期初余额	期末余额	当期变动	对当期利润的影响金额
交易性金融资产	3,803,963,494.40	819,014,141.80	-2,984,949,352.60	69,745,520.51
其他权益工具投资	611,731,786.66	919,309,470.27	307,577,683.61	800,000.00
应收款项融资	1,538,463,637.45	2,646,935,092.45	1,108,471,455.00	/
交易性金融负债	248,798,598.65	175,054,077.22	-73,744,521.43	-6,376,820.61
合计	6,202,957,517.16	4,560,312,781.74	-1,642,644,735.42	64,168,699.90

十二、 其他

适用 不适用

第三节 管理层讨论与分析

一、经营情况讨论与分析

九州通为科技驱动型的全链医药产业综合服务商，公司立足于大健康行业，主营业务包括数字化医药分销与供应链服务、总代品牌推广业务、医药工业自产及OEM业务、新零售与万店加盟业务（C端）、医疗健康（C端）与技术增值服务、数字物流技术与供应链解决方案六大方面。

公司是国内最大的民营医药商业企业，位列中国医药商业企业第四位，是行业内首家获评5A级物流企业及唯一获评国家十大智能化仓储物流示范基地的企业；公司位列2022年“中国企业500强”第207位和“中国民营企业500强”第68位。

（一）公司业绩亮点及分析

报告期内，公司在外部环境复杂多变、行业改革不断深化的背景下，积极应对市场环境 with 行业政策等变化带来的机遇与挑战，全面提升经营质量，实施降本增效并加强费用管控，实现了营业收入规模和扣非归母净利润的加速双增长。

报告期内，公司营业收入再创新高，达到1,404.24亿元，较上年同期增长14.72%；实现扣非归母净利润17.34亿元，较上年同期增长23.56%。2022年1-12月，公司经营活动产生的现金流量净额达到39.86亿元，较上年同期增长15.24%，其中，第四季度经营性现金流量大幅改善，现金回款大幅增加，单季度经营性现金流量净额达54.58亿元。

报告期内，公司营业收入和扣非归母净利润加速双增长的主要原因是公司在保持医药分销业务稳健增长（15.57%）的基础上，实现总代品牌推广、医药工业自产及OEM、医药新零售与加盟、三方物流等新兴业务的快速增长，取得了良好的经营成果；其中，总代品牌推广业务毛利较上年同期增长31.80%，医药工业自产及OEM业务营业收入较上年同期增长23.48%，医药零售业务营业收入较上年同期增长37.89%，均高于公司整体增速，助力公司各项业绩指标的超预期达成。

报告期内，公司经营活动产生的现金流量净额较上年同期大幅改善的主要原因是期内公司销售回款增加、回现款率提升，公司通常从第四季度开始加大应收账款的清收力度，第四季度经营性现金流入会大幅增加，确保全年经营活动产生的现金流量净额为正值且持续改善。

报告期内，公司继续强力推进好药师“万店加盟”计划，加速打造药九九终端平台、“幂健康”平台，重点实施“Bb/BC仓配一体化”、AI智能采购、客服平台升级等战略性PMO项目，均超预期达成各项考核指标，加速了公司经营模式的转型升级。

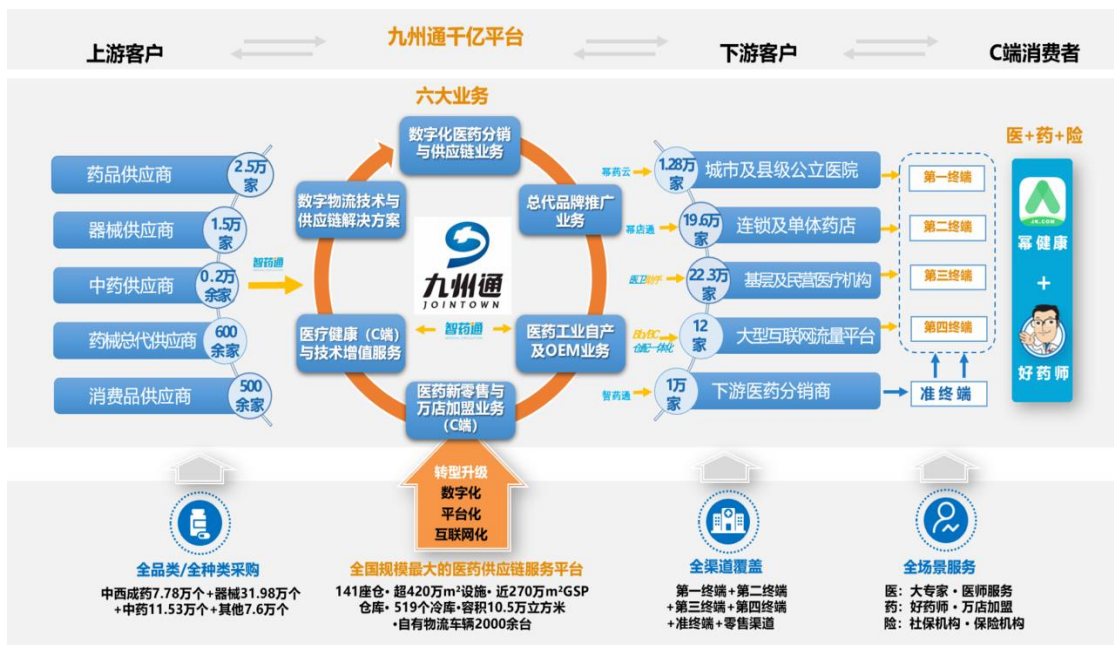
（二）公司转型升级概况

公司在行业内率先实施由传统的医药分销业务向数字化、平台化和互联网化的转型升级，并结合上下游客户的需求，推行“医药分销+物流配送+产品推广”的综合服务模式，取得了显著的成效。

公司搭建了行业稀缺的“千亿级”医药供应链服务平台，完成了全品类采购、全渠道覆盖和全场景服务的业务布局，并依托千亿平台资源优势，孵化出总代品牌推广业务、医药工业自产及OEM业务、新零售与万店加盟业务（C端）、医疗健康（C端）与技术增值服务、数字物流技术与供应链解决方案等新兴业务，逐步形成行业内具有多业态、多平台等显著特点的“批零一体化”、“BC一体化”、线上线下相结合的服务于B端和C端用户的大健康综合服务平台。

公司转型升级后的六大主营业务与上下游客户、C端消费者的“全链”服务模式图如下：

图 1 九州通主营业务“全链”服务模式图



（三）公司转型升级及业务创新成果

报告期内，公司继续深化全品类、全渠道和全场景的业务布局，加快建设数字化、平台化和互联网化的服务能力，并紧紧围绕六大主营业务进行转型升级和业务创新，在数字化医药分销、总代品牌推广、工业自产及OEM、万店加盟、电商B/C端总代总销、“慕健康”服务、互联网医疗、“Bb/BC仓配一体化”等各项业务创新上均取得了丰硕的成果，具体如下：

1、药九九 B2B 电商平台，全链赋能单体药店、诊所等终端客户，年收入规模已达 116.42 亿元

报告期内，公司继续加快推进面向单体药店、诊所等客户的数字化分销业务，药九九B2B电商平台自营交易收入规模已达116.42亿元，占公司主营业务收入比例为8.30%；目前平台拥有注册用户40万+，活跃用户35万+，覆盖全国99%的行政区域，是国内领先的B2B医药电商平台。药九九B2B电商平台是原九州通医药网B2B交易平台的升级版，由九州通在各区域成立的被称为“药九九”的公司运营，专门为小连锁、单体药店、诊所等客户提供B2B电商业务服务；平台采用“自营+合营+三方+地推”的类三方平台模式，实行采销一体，责、权、利到人的经营模式，是对传统分销模式的重大改变。此外，平台通过数字化和信息化管理，可以为上游厂家提供全面、准确的产品流向分析等增值服务，并提供特有的“Bb/BC仓配一体化”物流服务、“一站式”交易服务以及供应链金融服务，以提升客户体验，促进公司由传统医药分销业务向数字化医药分销业务的快速转型。

2、零售电商服务平台业务，全网化服务京东、阿里等大型医药零售电商平台，年收入规模已达 54.59 亿元

报告期内，公司继续开展对京东、阿里、美团、叮当、平安、抖音、快手、百度等大型医药零售电商平台的健康产品供应链业务，销售收入规模已达54.59亿元，较上年同期增长36.46%，其中销售给京东、阿里自营平台的药品已突破40亿元，是其重要的药械供应服务商。公司凭借覆盖全国的仓储物流网络和供应链优势，与电商平台系统打通，可以实现自动下单、自动询价、同城即配、统一结算、全平台控价等多项服务。公司零售电商分销事业部充分整合公司各方资源，包括“慕健康”平台的医患服务、“Bb/BC仓配一体化”、数字化管理等，已为华润三九、广药集团、北京同仁堂、山东达因等1,500余家品牌企业提供“一站式”全网化分销和供货运营服务，并跟踪服务到C端消费者。

3、总代品牌推广业务，打造利润持续增长“第二曲线”，代理品种 1,371 个，实现销售收入 134.13 亿元

报告期内，公司总代品牌推广业务（含药品及医疗器械）销售收入达134.13亿元，毛利率提升至13.64%，毛利额为18.29亿元，较上年同期增长31.80%，持续打造公司利润增长“第二曲线”，对公司业绩贡献度逐年提升。

报告期内，公司**药品总代品牌推广业务**实现销售收入66.51亿元，较上年同期增长34.90%；毛利率提升至22.01%，毛利额为14.64亿元，较上年同期大幅增长76.51%；其中可威、倍平、康王等系列重点品种销量大幅增长，带动终端销售收入及毛利大幅提升；同时，公司大力引进优质产品103个，其中销量过千万新品23个。截至报告期末，公司药品总代品规数达1,025个（其中销量过亿品规14个），包括浙江华海、浙江京新、正大天晴、东阳光、宜昌人福等厂家的集采中标产品，以及阿斯利康、拜耳、日本卫材、武田等外资企业的产品。公司已形成较为成熟的总代品

牌推广业务模式，包括集采原研落标产品院外代理、集采中标产品院外代理、品牌产品连锁控销、品牌产品院外代理、独家产品院外代理五大模式。

报告期内，公司**医疗器械总代品牌推广业务**实现销售收入67.63亿元，已代理强生、理诺珐、雅培、费森尤斯（血透）等品牌厂家的品规共计346个。公司聚焦国内外品牌厂家，重点发展大外科、心脑血管介入、IVD全国性平台业务，强化供应链基本服务能力的建设，建立统一数字化平台，优化物流体系，完善专业人才，并探索推进外科手术、检验产品打包解决方案。

4、医药工业自产及 OEM 业务，形成自有品种的集群式发展，经营业绩创新高

报告期内，公司积极开发西药工业、中药工业自产及OEM业务，形成自有品种的集群式发展，全年销售收入达24.10亿元，较上年同期增长23.48%，毛利率为23.17%，毛利额为5.59亿元。

在西药工业方面，公司旗下北京京丰制药集团有限公司（以下简称“京丰制药”）业绩创新高，全年实现营业收入4.69亿元，较上年同期增长51.48%；京丰制药以抗生素系列、糖尿病系列和心脑血管系列药品的生产及研发为主，包括盐酸二甲双胍片、复方克霉唑乳膏及莫匹罗星软膏等重点品种，其中盐酸二甲双胍片（0.25*100s）中标国家第三批集采，呋塞米注射液拟中标国家第八批集采。**在中药工业方面**，公司旗下九信中药集团有限公司（以下简称“九信中药”）实现自产品种销售收入18.40亿元，保持稳健增长；九信中药致力于生产高质量、安全可靠的中药产品，目前可生产普通饮片、精制饮片、直接口服饮片、毒性饮片、参茸贵细、药食同源等多品类品种，同时积极在产品上应用趁鲜技术、溯源技术等，已形成晶磨净研、臻品养生、溯本珍源等优势特色产品，并打造出“九信”、“九州天润”、“金贵德济堂”、“真仁堂”、“臻养”等系列产品品牌。**在OEM产品方面**，公司医疗器械OEM新增品规数50个，合计155个，覆盖健康监测、呼吸支持、康复理疗、辅具出行、护理耗材、个护感控6个品类；已注册美体康、弗乐士2个自有品牌；取得二类产品注册证5个、一类产品备案证16个。公司药品OEM包括片剂、胶囊、口服液、复方颗粒等288个品规。公司通过自主研发和生产自有品牌及OEM产品，开发拥有自主知识产权、独家经营权的产品，提升了公司产品竞争力，为新产品战略实施奠定了基础。

5、好药师“万店加盟”业务，全面赋能线下加盟药店数字化管理，门店数已突破 13,000 家

报告期内，公司强力推进“万店加盟”计划，截至本报告披露日，“万店加盟”计划已实现自营及加盟药店突破13,000家，门店遍布全国31个省市自治区，覆盖1,122个城市，预计2025年门店数量将超过30,000家。

作为国内最大的OTC药品配送商和拥有遍布全国现代物流网络的企业，公司充分发挥加盟单体药店投资成本低、效率高、经营灵活的优势，利用自主研发的“暮店通”系统与加盟药店的ERP系统对接，全面赋能加盟药店的数字化管理、为药店提供厂家业务协同（流向管理和价格维护等）、会员管理、患教咨询、医保履约、个人健康管理、慢病管理、远程医疗、电子病历、电商

运营（O2O）等系统服务，同时也为药店提供社区团购、城市合伙人、各项业务培训服务，补齐加盟药店的各项短板。未来，公司力争将好药师加盟药店打造成服务最优、效率最高、门店覆盖最广、最具竞争力的零售药店品牌。

6、好药师 B2C 电商总代总销业务，为药械企业提供线上一站式、全网化服务，全年销售收入近 10 亿元，积累了 2,700 万+ C 端用户

报告期内，公司为药械企业提供一站式、全网化B2C电商总代总销服务，实现销售收入9.58亿元，较上年同期增长59%；公司拥有10年+医药电商经验沉淀、300+电商运营团队、31+批零一体仓配能力，积累了2,700万+ C端用户。公司旗下北京好药师大药房连锁有限公司（以下简称“北京好药师”）通过“供应链+数字营销+医患运营”三位一体模式助力药械企业实现全网渠道业务的增长，已经销并运营诺华、哈药、贝因美、雅培器械、诺和诺德、鲁南制药、周林频谱等35个品牌的网络旗舰店，围绕药械企业需求进行产品推广，聚焦优势流量打造全网爆款产品，以加速开拓电商总代总销业务的发展。截至目前，公司已与天猫、京东、拼多多、美团、饿了么、抖音等多个零售电商平台建立了良好的合作关系，采用“全网总代总销+好药师官方网站”相结合的模式，为药械企业提供自营供货（产品运营）、旗舰店运营、内容运营、医生IP运营、商保履约、数字营销等一站式、直接面向消费者的B2C电商总代理总经销服务。

7、“幂健康”服务平台业务，全场景赋能 C 端用户，付费用户已超 40 万人，处方流转订单数已超 63 万单，商保履约金额 2.5 亿元

截至报告期末，公司“幂健康”服务平台付费用户已超40万人，已完成医生端、患者端、保司端、医疗机构端的“一云多端”基础能力建设，构建了行业领先的集“社交+交易”相结合的业务中台和数据中台。其中，“幂健康”医生端提供在线问诊及基础诊疗服务的医生超63万名，实现了C端用户的预约挂号、在线问诊、预约体检、快速购药、健康咨询、慢病管理等功能；“幂健康”药店端已将O2O运营、会员管理、门店培训、商保核销、智能审方等系统打通聚合，目前注册药店3.5万家、日均活跃门店1.5万家；“幂健康”医疗机构端已完成互联网医院、处方审核及流转、云药房等系统的整合及商业化应用，2022年处方流转订单数已超63万单，较上年同期增长928%；“幂健康”保司端基于公司“BC一体化”、“万店加盟”能力，提供O2O和B2C相结合的履约服务，并从药品赔付前置延伸到问诊服务，截至目前，健康保险订单履约达300余万单、履约金额达2.5亿元；2022年为蚂蚁保险等提供履约服务收入较上年同期增长2,759%。

报告期内，公司“幂健康”服务平台专病运营业务取得突破，单病种运营板块的活跃眼科医生已超3,000名，付费患者超过2万人；公司以青少年眼科业务为切入口，已完成与朝聚眼科、普瑞眼科、泰康同济眼科的全面合作，并实现糖尿病、心血管、心理健康疾病中心业务的上线和布局，通过接入专业机构提供各类线上基础医疗服务，并围绕单病种构建医、药、险结合的全病程管理方案。

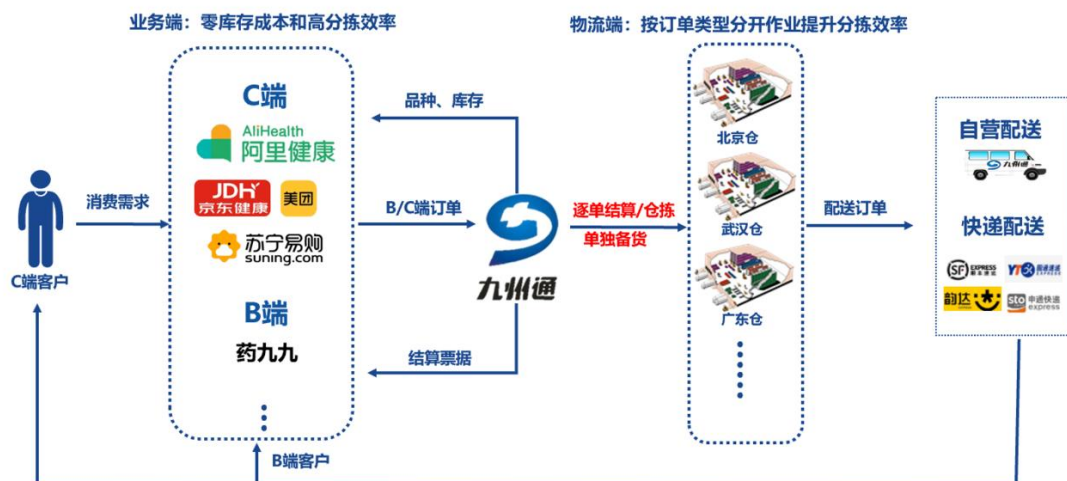
8、互联网医疗业务，深度推进新服务模式，打造行业专业的处方外流平台

报告期内，公司建设与运营了14家公立医疗机构的互联网医院，以及其他多个互联网诊疗平台，全年处方流转规模约6,000万元。公司积极与行业领先的互联网医院系统开发和运营解决方案的提供商合作，凭借自身在医药大健康行业多年形成的全品类、全渠道、全场景的数字化分销与供应链服务平台，以及行业领先的数字化、平台化、互联网化优势，发挥合作方覆盖全国900多家公立医院的三甲官方互联网医院系统建设与运营服务经验，可以实现互联网医院与处方流转的全场景覆盖，为实体医院开展线上问诊（小程序）及互联网医院场景处方流转业务；打通互联网诊疗医保（诊查费、药品费）在线支付、慢病药品医保线上结算、院内品种零库存配送等多项创新服务模式。

9、物流 Bb/BC 仓配一体化，全力打造面向多端的高效供应链物流服务体系，实现客户“零库存”及 10 万品规资源共享

报告期内，公司继续打造面向多端的高效供应链物流服务体系，已投入运营广东、上海、江苏、湖北、浙江、天津6处“BC一体仓”，每日揽收率达99%以上，极大提高了供应链服务效率，满足了不同客户需求；公司已完成湖北、重庆、山东、河南、北京、广东、山西、安徽、四川、浙江、福建、陕西12家公司物流“Bb一体化”改造并投入运营，未来三年公司争取完成“Bb/BC仓配一体化”能力的全覆盖。公司搭建的行业特有的“Bb/BC一体化”高效供应链物流服务体系，在向现有医疗机构、连锁药店等大B端客户提供服务的同时，可向小B端（指单体门店及诊所等）和C端消费者开放优质高效供应链服务，并通过信息和物流系统的改造，实现公司现有商品库存与药店、批发企业打通，对C端和小B端客户直接发货；药店和二级分销商实现“零库存”的同时，可享有公司现有10万商品品规的资源，全面提升九州通在小B端、C端的市场竞争力。

图 2 “Bb/BC 一体化”的医药供应链服务模式图



10、公募 REITs 项目启动，开启公司重大战略转型，盘活 300 余万平方米医药物流仓储资产及配套设

截至本报告公布之日，公司积极响应国家政策号召，拟以公司（含下属分子公司）拥有的医药物流仓储资产及配套设

施为底层资产，正式启动医药物流仓储公募REITs发行准备及申报等工作；初步申报发行方案已经公司2023年3月12日召开的第五届董事会第二十次会议审议通过，拟在湖北选取部分医药物流仓储资产及配套设

施作为首批入池资产，预计首次募集资金规模不超过30亿元（最终以发行结果为准）。

公募REITs项目的启动和成功实施，将对公司未来各项财务指标的优化具有积极影响，其意义还包括：（1）REITs 赋能公司，帮助公司提升企业形象及品牌价值，有效提振资本市场影响力；（2）搭建轻资产运营平台，加快重构公司轻资产运营商业模式，盘活公司医药物流仓储资产及配套设

（四）公司重大业务合作

1、药械分销业务重大合作

报告期内，公司与强生（个人消费品和医疗器械）、美敦力（起搏器和血管介入）、迈瑞医疗（IVD和设备）、雅培（POCT和血糖）、费森尤斯（体外循环、血液净化和设备）以及海森生物（心血管类药品）、华中药业（布洛芬等保供药品）、贵州百灵（咳速停糖浆）、诺和诺德（胰岛素类药品）、鲁南制药（儿科药品）、山东达因（维生素D滴剂）、正大天晴（高血压、冠心病类药品）、中美史克（百多邦）、润美康（妈咪爱等）、欧加隆（避孕类药品）、沃华医药（全品种）等知名企业达成战略合作，提供数字化分销、B/C端产品代运营、物流配送等方面服务，助力工业品牌实现全场景、全网化覆盖。

2、总代品牌推广业务重大合作

报告期内，公司分别与东阳光药（HK01558）、拜耳康王签订了新的战略合作协议，将继续独家总代理流感品种“磷酸奥司他韦（可威）”3个单独规格以及康王系列产品（康王发用洗剂等个人护理产品）在OTC渠道的销售，合作期分别为3年和5年。

此外，公司与阿斯利康、诺华制药、天津力生制药、华海药业、广西金嗓子、利君制药、赛诺菲等国内外知名企业开展重大合作，为其提供全渠道品牌营销解决方案，增强产品市场竞争力，提高产品市场占有率。其中，公司与阿斯利康代理合作的倍平项目全年整体销售额同比增长26%，获得阿斯利康的高度认可，并被授予最高荣誉“总裁奖”。公司与诺华制药在眼科领域深度合作，代理诺华制药的眼科系列产品年销售额超3亿元，助力诺华眼科产品在眼科前节零售处方药市场中保持快速增长，其中抗感染产品占据眼科前节零售处方药市场的最大份额。

上述核心品种的代理协议续签及突出合作成果，进一步强化了公司总代理品种优势，确保了公司总代品牌推广业务的可持续性增长。

3、物流供应链解决方案业务合作

报告期内，公司与阿里健康合作的首个代运营BC一体仓（杭州塘栖仓）保持高效运营，自2022年2月14日正式开仓运营以来，为客户大大降低物流履约成本，单日峰值可达25万单，单月峰值500万单，出库及时率99.99%，出库准确率99.999%。2022年11月23日，双方合作的第二个BC一体仓（天津仓）正式开仓并顺利运营，日均出库单量已近7,000单，支持单日峰值2万单。公司预计后续将与阿里健康在华中、东北等地区（长沙、成都、江西和沈阳）合作4个代运营BC一体仓，共同推进在三方物流及供应链等方面达成更多合作。

报告期内，公司助力打造的贵州茅台数字营销平台“i茅台”物流系统顺利上线运营，自2022年3月31日正式上线以来，支持“i茅台”APP注册用户超3,700万，累计订单量超1,500万笔。公司协助茅台整合内外部物流资源，统筹规划覆盖全国物流网络，升级各区域物流中心流程和物流设备设施，研发实施数智物流供应链信息平台，制定物流运营标准化体系；同时，实现了从产品下线到最终交付的全环节信息系统管理，全链路可视化透明追溯；实现了全国集中管控以及“多地域、多业主、多服务商，多仓库、多运段”一体协同的平台化、数智化物流供应链运作模式，打造了茅台“端到端”物流供应链能力。

报告期内，公司继续为行业内外客户提供物流供应链解决方案服务，承接了包括中智大药房现代化医药物流中心、山东国欣颐养集团智慧物流项目、河南亚都物流中心、马上达物流中心项目等多个智慧物流项目，高效实施全环节物流供应链解决方案；其中，公司全力打造的山东国欣颐养集团智慧物流项目具备集多功能于一体的物流自动化装备系统，可容纳26万件商品储存、运输及配送，项目自动化程度高，支持80亿元的业务规模，项目建成后受到山东省国资委的多次表彰，并受到中央电视台的专访和推荐。

4、银企重大合作

报告期内，公司与光大银行总行签订全面战略合作协议，持续深化与其在融资授信、现金管理、供应链金融、股权融资等方面的战略合作；公司作为光大银行最高级别客户，享受其最优质便捷的服务，同时借助其在科技金融领域的优势，继续深化“融资与融智”相结合、“线上与线下”相结合、“供应链与交易链”相结合等方面的合作经验，进一步聚焦公司主营业务、打造竞争优势。此次战略合作协议的签订，意味着银企合作提升至一个新的深度和广度。

截至目前，公司已与农业银行、中国银行、交通银行、招商银行、光大银行、民生银行、中信银行、恒丰银行、汉口银行、湖北银行等大型银行总行或分支机构开展“总对总”战略合作，并与其它众多银行、证券、保险等金融机构建立了长期合作关系；各大金融机构发挥其在金融市场的影响力，以最佳方案、最优价格、最高效率为公司提供专业金融服务，同时为公司海量上下游客户提供“一站式”金融服务，多渠道满足客户的金融需求。公司依托与上述金融机构的战略合作关系，大力发展健康产业，为主营业务的持续、稳健增长提供了有力保障。

2023年3月底，公司邀请工商银行、农业银行、中国银行、建设银行等32家大型金融机构，共计100多名嘉宾出席“2023年九州通金融机构研讨会”，共同就未来合作方向进行深入探讨，进一步拓宽多元化融资渠道，降低融资成本，提高融资效率，为公司各项业务的后续开展提供金融支持。

（五）公司其他重要事项

报告期内，公司对外捐赠总额近3,000万元，其中公司通过湖北省慈善总会向香港捐赠莲花清瘟胶囊和金花清感颗粒等药品，支持香港防控；山西九州通向山西省红十字会捐赠总价值约85万元的保供物资；为帮助四川省甘孜州泸定县受灾人民抗震救灾，公司及旗下四川九州通共捐助100万元驰援灾区人民；为助力应城市防控，公司共捐助总价值约120万元的保供物资与生活所需品；公司通过资助学校建设、奖励优秀学生、提供教育物资等多种形式，为中国教育事业做出应有的贡献。2022年，公司捐资助学总额超过160万元；同时，关注到高校防控需求，九州通向中国人民大学法学院师生捐赠了1,200人份健康包，向人大附中本部和分校捐赠450人份健康包，总价值超过52万元，同时为中南财经政法大学捐赠一批价值逾10万元的感冒、消炎药品。2022年3月，公司旗下好药师药店利用线上线下渠道，全力保障上海慢重症患者的送药上门服务；公司下属企业上海真仁堂药业有限公司24小时不间断为隔离点和管控中心供应茶饮及中药煎药汤剂，累积供应超过200万人份；此外，公司从武汉等全国各地紧急配送4,000万只口罩支援上海，为上海提供充足及时的防控物资供应。

2022年12月初，管控放开前后，感冒、退烧、止咳和消炎四大类药品的需求激增，公司积极备货并通过增加库存天数，释放上游厂家产能；成立保供稳价专班，积极响应各方需求；将保供物资做成“健康包”，提高保供效率；管控地区仓储设施24小时满负荷运行，并抽调各地员工前往支援，及时响应，迅速开展药品和物资的保供工作，有效保障了相关药品及物资的供应。

2023年1月，公司联合工信部向四川省南充市嘉陵区和南部县、河南省洛阳市洛宁县和汝阳县、西藏自治区山南市浪卡子县等5个定点帮扶县（区）老年人群体和重点人群捐赠价值262万余元的应急药品，助力当地防控。

二、报告期内公司所处行业情况

（一）行业主要政策情况

报告期内，国家相关部门发布多项行业政策，主要包括集采扩面提速、“双通道”深入本地化、互联网医疗普及、中医药发展创新等，为医药大健康行业发展注入动力，推动行业高质量发展；另外，国务院及相关部委和各级地方政府密集发布公募REITs相关支持政策，为公司正式启动医药物流仓储公募REITs发行工作带来机遇，主要分析如下：

1、带量采购常态化、制度化

带量采购政策主要通过提升仿制药品生产供应的集中度，在保证药品生产质量的同时降低药品价格，从而减轻患者用药负担。从“4+7”试点、联盟地区扩围（第一批）到第八批国家药品集中采购，集采品类由化学药品扩展至生物制药、中成药、高值耗材等。2023年，国家相关部门表示将坚定不移推进药品耗材集中带量采购，持续扩大药品集采覆盖面，继续开展药品集采并落地实施，适时推进新批次药品集采，带量采购工作已处于常态化、制度化。

带量采购政策			
发布时间	主体	文件名称	主要内容
2021-11	国家医保局	《关于做好国家组织药品集中带量采购协议期满后接续工作的通知》	巩固国家组织药品集中采购改革成果，实现采购协议期满后平稳接续。
2023-3	国家医保局	《关于做好2023年医药集中采购和价格管理工作的通知》	坚定不移推进药品耗材集中带量采购、持续扩大药品集采覆盖面、提高集采精细化管理水平、加强药品价格综合治理等。

带量采购政策的落地实施对九州通业务影响利大于弊：在国家开始集采之前，公司除在少数几个省、市的公立医院有开户，并开展业务之外，在大部分地区的公立医院业务乏善可陈，甚至一些区域公司尚未在公立医院开户；国家开始集采之后，公司下属分子公司都不同程度地获得了生产厂家中标产品的配送权，从而分别在各地公立医院开立了户头，也不同程度地获得了各地医院的配送业务。基于上述原因，尽管集采政策对从事医院业务的公司有重大影响，但是，针对九州通而言，集采政策使得公司获得了从事医院业务的机会。具体而言，集采政策不仅为公司拓展公立医院业务提供了机遇，而且也为公司的院外市场及总代品牌推广业务等带来难得的发展机遇：

(1) 公司扩大了在公立医院的业务覆盖范围。公司近三年在等级公立医院渠道（含城市和县级公立医院）的销售收入年复合增长率达13.37%，在等级公立医院的有效客户数快速增长至1.28万家，客户覆盖率进一步提升，已明显受益于带量采购政策的影响。

(2) 带量采购与“零差率”、“国谈品种”、分级诊疗等政策叠加，驱动医院处方流向社会药店，慢病用药流向第三终端，院外市场将迎来发展机遇。公司现有业务的65%以上在药店和第三终端等院外市场，并形成了一套完整的服务体系；等级医院的慢病用药流向第三终端，处方外流到药店，也给公司带来了极大的发展机遇。

(3) 带量采购丢标的品牌产品，因失去了公立医院的院内市场，而纷纷转向院外市场。由于公司具备全区域、全渠道和全场景的供应链服务优势及专业的总代品牌推广团队，公司承接丢标的品牌产品的机会越来越多。

(4) 带量采购政策的实施会加速新产品的迭代，创新药进入公立医院受到多重因素限制，而高端综合性民营医院是一个重要的进入渠道选择。公司从2018年开始全力布局头部民营医疗集团，通过技术赋能提升院内物流管理能力，并通过托管医院的药品、耗材等供应链服务，提升效率、优化成本、减少资源浪费，公司在民营医院的销售规模稳步增长。凭借此优势，公司正在积极地促进创新药企业与民营医院开展药物真实世界数据研究，为上市后临床研究、用药指南提供参考，既促进了民营医院自身的发展，也推动了公司与创新药企业的合作机会。

(5) 带量采购导致药品降价，已使一些慢病日用药费用不足1元，患者到医疗机构开药的交费用支出和挂号费用支出远远大于药费的支出，这就使得部分患者无需到医院开药，而直接到离家近的药店买药，这也扩大了药店的市场规模。由于公司具有院外市场的渠道优势，公司在争取带量采购中标品种配送资格的同时，也可以获得了这类品种在院外市场总代理推广的机会。

2、“双通道”+“门诊统筹”政策深化实施

为保障患者对集采中标药品的可及性，国家医保局和国家卫健委联合出台了“双通道”指导意见，将符合一定条件的零售药店纳入统筹医保报销的范围，实行与医疗机构统一的报销支付政策。“双通道”政策为零售药店特别是专业药房带来巨大的发展空间。

2023年，国家医保局发布了《关于进一步做好定点零售药店纳入门诊统筹管理的通知》，要求各级医保部门采取有效措施，为参保人员提供门诊统筹用药保障。

“双通道”+“门诊统筹”政策			
发布时间	主体	文件名称	主要内容
2022-1	云南省	《关于建立完善国家医保谈判药品“双通道”管理机制的通知》	国家医保谈判药品全部纳入“双通道”保障药品范围，根据国家医保谈判药品调整情况动态调整。鼓励有条件的统筹地区将特殊病、慢性病其他用药（麻醉药品、精神药品、医疗用毒性药品除外）纳入“双通道”保障范围。

2022-5	山东省	《关于进一步完善国家医保谈判药品“双通道”管理机制有关事项的通知》	各市要在 2022 年 5 月底前将协议期内的谈判药品全部纳入“双通道”管理，确保谈判药品在定点医疗机构或定点零售药店买得到、用得上、可报销，并根据国家医保目录谈判药品调整情况动态更新。
2023-2	国家医保局	《关于进一步做好定点零售药店纳入门诊统筹管理的通知》	各级医保部门要采取有效措施，鼓励符合条件的定点零售药店自愿申请开通门诊统筹服务，为参保人员提供门诊统筹用药保障。

以上政策的实施为头部医药零售连锁企业及“批零一体化”的医药流通企业将会带来巨大的发展空间：

(1) 药店纳入门诊统筹，将会促进处方外流，利好院外市场。《关于进一步做好定点零售药店纳入门诊统筹管理的通知》指出各级医保部门要采取措施，鼓励符合条件的定点零售药店自愿申请开通门诊统筹服务。该政策作为“双通道”政策的延续，将进一步推动各地建立基本医保门诊共济保障制度，也体现了医保部门继续推动医药分家的决心。门诊统筹将促进处方外流，总体利好院外市场，以慢病为主的专业化药房将大有可为。

(2) 具有处方药经营优势的“批零一体化”头部企业将会优先受益。处方外流的药品主要是处方药，“批零一体化”的头部企业具有处方药的资源优势，可以优先获得工业资源满足患者的需求，在承接处方外流过程中具有一定的竞争力。

(3) 具备系统化、信息化能力的药店，具有承接处方外流的优势。能够纳入统筹医保的药店应当有与医院处方外流系统对接的能力，并有与医保部门系统对接的能力，换言之，没有相应系统化和信息化能力的药店，将不具备承接处方外流的机会。

九州通正在大力推进的好药师“万店加盟”及专业药房拓展计划，打造的重要职能之一就是为承接医院处方外流服务。截至报告披露日，公司“万店加盟”计划已实现自营及加盟药店已突破 13,000 家。以湖北地区为例，在湖北区域好药师药店（含直营店、加盟店及专业药房）数量达 800 余家，在武汉地区已开通医保的好药师药店均已纳入门诊统筹政策范围。“双通道”和“门诊统筹”政策的实施将会为公司新零售业务带来巨大的发展机遇。

3、“互联网+医疗”服务加速普及

近年来，由于互联网技术发展及居民健康消费意识增强，互联网医疗发展迅速。国家相关部门相继发布了一系列加速发展及普及互联网医疗服务的有利政策，明确要鼓励和加快“互联网+医疗健康”发展，建立以互联网为载体和技术手段的健康教育、医疗信息查询、电子健康档案、疾病风险评估、在线疾病咨询和诊断、电子处方、远程会诊、远程治疗和康复等多种形式的健康医疗服务，同时实现处方流转、医保支付结算、送药上门一体化服务等。

“互联网+医疗”政策			
发布时间	主体	文件名称	主要内容
2022-3	国务院办公厅	《关于印发“十四五”中医药发展规划的通知》	建设中医互联网医院，发展远程医疗和互联网诊疗。持续推进“互联网+医疗健康”、“五个一”服务行动。
2022-8	国家市场监督管理总局	《药品网络销售监督管理办法》	规范药品网络销售和药品网络交易平台服务活动，保障公众用药安全。
2022-11	国务院办公厅	《“十四五”全民健康信息化规划》	深化“互联网+医疗健康”服务体系，进一步拓展“互联网+医疗健康”服务模式。持续开展“互联网+医疗健康”、“五个一”服务行动，构建线上线下深度融合覆盖全生命周期的卫生健康服务模式。大力发展远程医疗，推动优质医疗资源扩容下沉和均衡布局，提高卫生健康服务均等化与可及性。
2022-12	国务院	《扩大内需战略规划纲要（2022—2035年）》	纲要提出，积极发展“互联网+医疗健康”服务，健全互联网诊疗收费政策，将符合条件的互联网医疗服务项目按程序纳入医保支付范围。

目前，我国互联网医疗领域服务内容主要分为互联网健康咨询、互联网诊疗、互联网医院和第三方平台等，能够合法合规提供互联网诊疗服务的单位主要表现为三种形式，即**独立设置的互联网医院**、**线下实体医院的第二名称互联网医院**以及**单独申请互联网诊疗资质的线下实体医院**。

过去，相关部门出于对人民群众生命健康安全的考虑，均实质性要求互联网诊疗不得开展首诊，即只能通过互联网等信息技术开展部分常见病、慢性病复诊和“互联网+”家庭医生签约服务。2022年12月，国家卫健委发布《关于做好新冠肺炎互联网医疗服务的通知》，明确合格的医疗机构可以通过互联网诊疗平台，在线开具治疗相关症状的处方，并鼓励委托符合条件的第三方将药品配送到患者家中。此举无疑对互联网医疗行业是一大利好，其附条件的放开了部分首诊的医疗服务，而非如过去一般将互联网医疗服务强制为复诊范畴。对互联网医疗的部分首诊附条件放开，意味着未来或将有更多的常见病、慢性病可以直接通过互联网医疗进行首诊，以满足人民群众的就医需求，也将推动互联网医疗的快速发展。

九州通正在开展“互联网医疗+处方外流+医保”新模式，通过与专业机构合作等方式，分别在天津、福建、上海、广东、湖南等多家三甲实体医院提供互联网医院系统建设与运营及供应链服务，积累了一定的经验。未来，公司将继续深耕互联网医疗行业，力争打造行业专业的处方外流平台，并成为实体医院的互联网医院系统建设专家和行业领先的代运营服务商。

4、中医药产业迎来高质量发展机遇

近年来，国家大力支持中医药发展，不断出台相关利好政策，提出推进中医药高质量融入共建“一带一路”发展规划，明确“十四五”时期中医药发展和基层中医药服务能力提升的目标任务和

重点措施，并提出进一步推进医养结合发展。其中，2022年3月国务院办公厅印发的《“十四五”中医药发展规划》（以下简称《规划》）是首个以国务院办公厅名义印发的中医药五年规划，体现了国家各层面对中医药发展的关注和重视，将推动中医药事业产业发展进入新阶段，使中医药产业发展成果更好地惠及广大群众，为全面推进健康中国建设、更好保障人民健康提供有力支撑。

中医药政策			
发布时间	主体	文件名称	主要内容
2021-12	国家中医药管理局	《推进中医药高质量融入共建一带一路发展规划（2021-2025年）》	规划从政府合作、医疗、科研、贸易、产业、区域国际合作、教育、文化等八方面提出了“十四五”时期推进中医药高质量融入共建一带一路的重点任务。
2022-3	国务院办公厅	《关于印发“十四五”中医药发展规划的通知》	规划提出到2025年，中医药健康服务能力明显增强，中医药高质量发展政策和体系进一步完善，中医药振兴发展取得积极成效，在健康中国建设中的独特优势得到充分发挥。
2022-3	国家中医药管理局	《关于印发基层中医药服务能力提升工程“十四五”行动计划的通知》	提出从完善基层中医药服务网络、推进基层中医药人才建设、推广基层中医药适宜技术、提升基层中医药服务能力等重点方面落实“十四五”行动计划，实现到2025年，基层中医药实现五个“全覆盖”的目标。
2022-8	国家卫生健康委	《关于进一步推进医养结合发展的指导意见》	提出发展居家社区医养结合服务，发挥中医药和中西医结合在养生保健、慢性病防治等方面的优势，推动中医药进家庭、进社区、进机构；推动机构深入开展医养结合服务，优化服务衔接，完善支持政策，多渠道引才育才，强化服务监管。

国家大力支持中医药发展的各项政策，提高了中医药在我国医疗体系中的地位，中医药行业发展前景广阔，中医药产业将迎来高质量发展机遇，为公司中药板块业务发展带来了历史性机会。

公司旗下九信中药构建起了一个覆盖全国的道地中药材资源网络。未来，九信中药将继续加大中药材产区建设，致力于道地药材生产规范管理，符合《规划》中关于“道地药材生产、中药饮片溯源、中药炮制规范保护、第三方检测平台建设”等指导意见。

九信中药在全国范围内建设有10家GMP认证现代化饮片企业，并不断运用高新技术改进中药传统炮制方式，发展中药制药工程技术，同时建立了涵盖中药材、中药饮片的信息化追溯体系。未来，九信中药将继续加快中药制造业数字化、网络化、智能化建设，加强技术集成和工艺创新，提升中药装备制造水平，加速中药生产工艺、流程的标准化和现代化；以“智能制造”契合中医药领域改革中关于“以质量为导向的中药饮片市场价格机制”理念。同时，九信中药致力于生产高质量、安全可靠的多种品类中药产品，未来将继续加强产品质量管控，丰富道地药材产品、大健康产品等品类，响应《规划》中“丰富中医药健康产品供给”的长远目标。

5、REITs 支持政策密集出台

自2020年至今，国务院及相关部委和各级地方政府密集发布公募REITs相关政策，以支持公募REITs的快速扩容。从年初REITs试点税收政策的实施，到年中扩募制度的出台；从顶层设计上打通存量REITs可持续发展通道，到支持民间投资项目参与基础设施领域不动产投资信托基金试点等，均给公募REITs市场带来无限发展空间。

REITs 政策			
发布时间	主体	文件名称	主要内容
2020-4	中国证监会、国家发展改革委	《关于推进基础设施领域不动产投资信托基金（REITs）试点相关工作的通知》	文件的发布标志着中国公募 REITs 正式启动。文件提出 REITs 试点项目的公募 REITs 条件：1、聚焦重点区域；2、聚焦重点行业；3、聚焦优质项目；4、加强融资用途管理。
2020-8	中国证监会	《公开募集基础设施证券投资基金指引（试行）》	文件规范了公募 REITs 设立、运作等相关活动，保护投资者合法权益。
2021-3	国家发展改革委	《国民经济和社会发展第十四个五年规划和 2035 年远景目标纲要》	文件明确提出“推动基础设施领域不动产投资信托基金（REITs）健康发展，有效盘活存量资产，形成存量资产和新增投资的良性循环”，标志着基础设施 REITs 已成为提升投资效率、促进投资合理增长的重要手段。
2021-7	国家发展改革委	《国家发展改革委关于进一步做好基础设施领域不动产投资信托基金（REITs）试点工作的通知》	文件要求进一步做好基础设施 REITs 的试点工作，提出：1、不断深化认识，加强支持引导；2、加强项目管理和协调服务；3、严把项目质量关；4、促进基础设施 REITs 长期健康发展；5、加强部门协作和政策落实。
2022-1	财政部、税务总局	《关于基础设施领域不动产投资信托基金（REITs）试点税收政策的公告》	文件明确对 REITs 设立前、设立阶段的相关资产交易或股权收购暂不确认企业所得税，允许递延纳税，以支持 REITs 发展，文件是国内首次在税收方面支持公募 REITs 发展。
2022-4	中国证监会	《关于加快推进公募基金行业高质量发展的意见》	意见提出支持公募主业突出、合规运营稳健、专业能力适配的基金管理公司设立子公司，专门从事公募 REITs、股权投资、基金投资顾问、养老金融服务等业务，提升综合财富管理能力。文件首次提出建立专门公募 REITs 基金子公司的概念，为公募 REITs 业务载体打开发展空间。
2022-5	国务院办公厅	《关于进一步盘活存量资产扩大有效投资的意见》	意见明确了盘活存量资产的重点领域，一是重点盘活存量规模较大、当前收益较好或增长潜力较大的基础设施项目资产；二是统筹盘活存量和改扩建有机结合的项目资产；三是有序盘活长期闲置但具有较大开发利用价值的项目资产。
2022-5	中国证监会、国家	《关于规范做好保障性租赁住房试点发行基础设施领域不动产	通知提出推动保障性租赁住房 REITs 业务规范有序开展。

	发展改革委	投资信托基金（REITs）有关工作的通知》	
2022-7	国家发展改革委	《关于做好盘活存量资产扩大有效投资有关工作的通知》	通知提出各省级发展改革委要积极鼓励符合条件的项目发行基础设施 REITs，宣传推广已发行基础设施 REITs 项目的经验做法，发挥示范带动作用，调动有关方面参与积极性。
2022-7	国家发展改革委	《关于做好基础设施领域不动产投资信托基金（REITs）新购入项目申报推荐有关工作的通知》	通知提及各地要主动协调有关部门，在依法依规的前提下，重点围绕土地使用、PPP 合同或特许经营协议签订、国有资产转让、相关手续证书办理等，对项目合规性手续完善工作给予积极支持，这为公募 REITs 实际开展过程中解决难点给予极大支持。
2022-7	上海证券交易所、深圳证券交易所	《公开募集基础设施证券投资基金（REITs）规则适用指引第 4 号—保障性租赁住房（试行）》	指引主要从业务参与机构与基础设施项目、回收资金使用与监管、运营管理与信息披露等方面进行指导和要求。
2022-10	国家发展改革委	《关于进一步完善政策环境加大力度支持民间投资发展的意见》	支持民间投资项目参与基础设施领域不动产投资信托基金（REITs）试点。
2022-12	国务院	《扩大内需战略规划纲要（2022—2035 年）》	纲要提出，有序推动基础设施领域不动产投资信托基金健康发展。通过多种方式盘活存量资产，形成存量资产和新增投资的良性循环。
2022-12	湖北省人民政府	《关于更好服务市场主体推动经济健康发展若干政策措施的通知》	文件强调支持基础设施领域不动产投资信托基金（REITs）试点，并给予相应的政策支持和奖励。
2023-3	国家发展改革委	《关于规范高效做好基础设施领域不动产投资信托基金（REITs）项目申报推荐工作的通知》	文件进一步就 REITs 试点工作的前期准备、发行条件、审核流程、专业支撑、募投项目、运营管理等要求进行了系统总结，这对推进基础设施 REITs 常态化发行具有重要的指导意义。
2023-3	中国证监会	《关于进一步推进基础设施领域不动产投资信托基金（REITs）常态化发行相关工作的通知》	文件从加快推进市场体系建设、完善审核注册机制、坚持规范发展并重、凝聚各方合力 4 个方面共 12 条措施，进一步推进 REITs 的常态化发行和完善业务规则。

2022年以来，在上述政策的支持下，公募REITs项目加速审核与发行，公募REITs进入加速推进期。截至公告披露日，我国已发行上市基础设施REITs 27只，REITs产品稀缺属性凸显，投资者对公募REITs认购积极，这对盘活存量资产，扩大有效投资具有重大意义。

为积极响应国家政策号召，有效盘活存量资产，九州通正式启动医药物流仓储公募REITs发行准备工作，拟以公司（含下属分子公司）拥有的医药物流仓储资产及配套设施为底层资产，开

展基础设施领域不动产投资信托基金（REITs）的申报发行工作，初步申报发行方案已经公司2023年3月12日召开的第五届董事会第二十次会议审议通过，并完成湖北省发改委入库申报工作。本次公募REITs发行作为公司重大转型战略之一，对公司而言有如下意义：（1）REITs赋能公司，帮助公司提升企业形象及品牌价值，有效提振资本市场影响力；（2）搭建轻资产运营平台，加快重构公司轻资产运营商业模式，盘活公司医药物流仓储资产及配套设施，加快资产流动性，为公司筹集更多运营资金；（3）拓宽多元化权益融资渠道，建立资产开发良性循环模式，减少公司对传统债务融资方式的依赖；（4）提升公司资产运营能力，实现多元化收益。

（二）所处行业及发展趋势分析

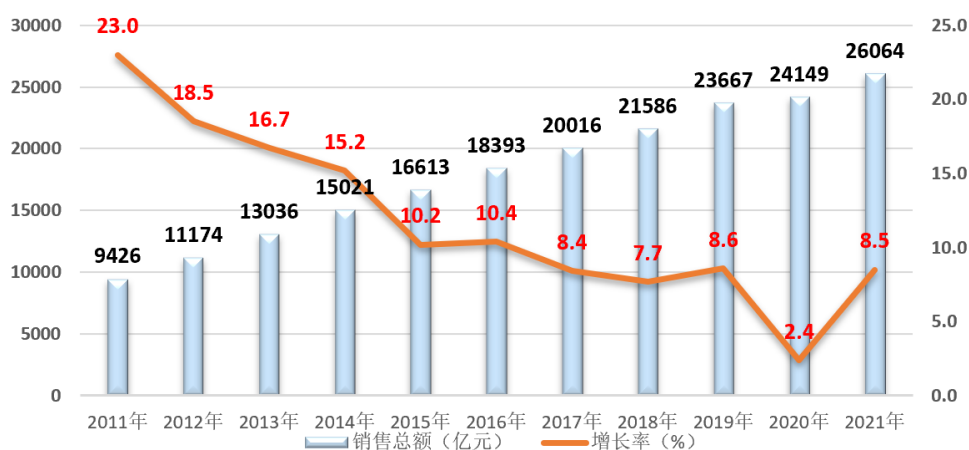
公司的核心主营业务所处行业主要为大健康行业中的**医药流通业态**，行业情况说明及发展趋势分析如下：

1、医药流通业态

（1）医药流通市场规模不断增长，行业集中度逐步提升

2021年，全国药品流通市场销售规模稳步增长。统计显示，全国七大类医药商品销售总额26,064亿元，扣除不可比因素同比增长8.5%，增速同比加快6.1个百分点。

图3 2011-2021年我国医药销售规模及增速图



说明：数据来源于商务部药品流通行业运行统计分析报告

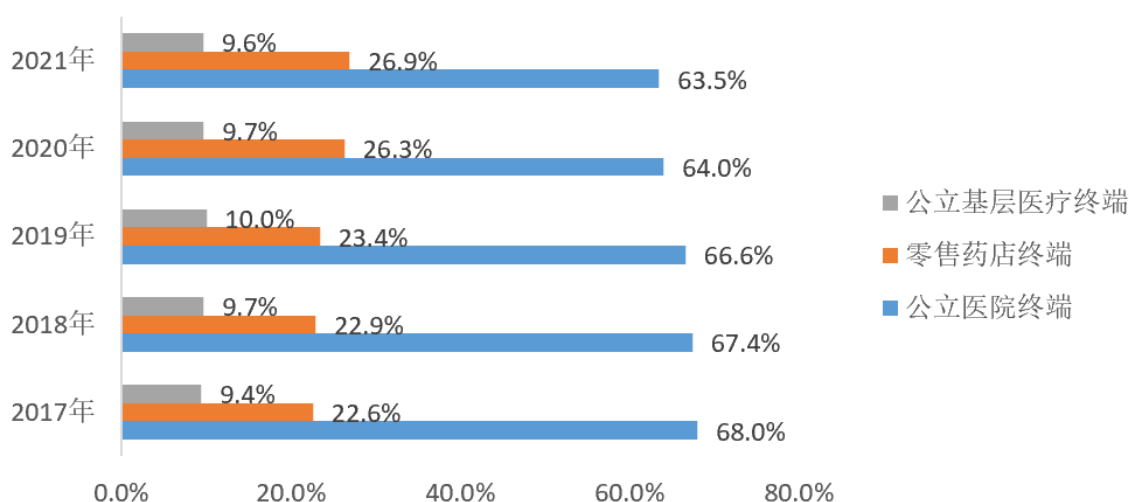
此外，**医药流通行业集中度不断提升**。2021年我国药品批发企业主营业务收入前100位占同期全国医药市场总规模的74.5%，同比提高0.8个百分点，其中九州通等4家全国龙头企业主营业务收入占同期全国医药市场总规模的44.2%，同比提高1.6个百分点。《商务部关于“十四五”时期促进药品流通行业高质量发展的指导意见》提出，到2025年培育形成1-3家超五千元、5-10家超千亿元的大型数字化、综合性药品流通企业，前100家药品流通企业主营业务收入占同期全国医药市场总规模的98%以上，这为九州通等“千亿级”收入规模的龙头企业带来了发展机遇。

（2）市场渠道格局变动趋势明显，院外市场份额占比逐步提升

根据米内网统计数据，我国药品销售分为三大终端六大市场，从三大终端的销售额分布来看，第一终端二级及以上医院市场份额最大，但近年呈下降趋势，2019年-2021年占比分别为66.6%、64.0%、63.5%；第二终端零售药店市场份额逐步上升，从2019年的23.4%上升至2021年的26.9%；第三终端基层医疗市场份额2019年-2021年占比分别为10.0%、9.7%、9.6%。从趋势来看，二级及以上医院用药市场份额占比逐渐下降，零售药店和基层医疗终端份额占比有所上升。

院外市场是九州通多年深耕的优势市场，销售占比达到65%以上，零售药店和基层医疗等院外市场份额的趋势性提升将有利于公司在优势市场获得持续稳健的发展。

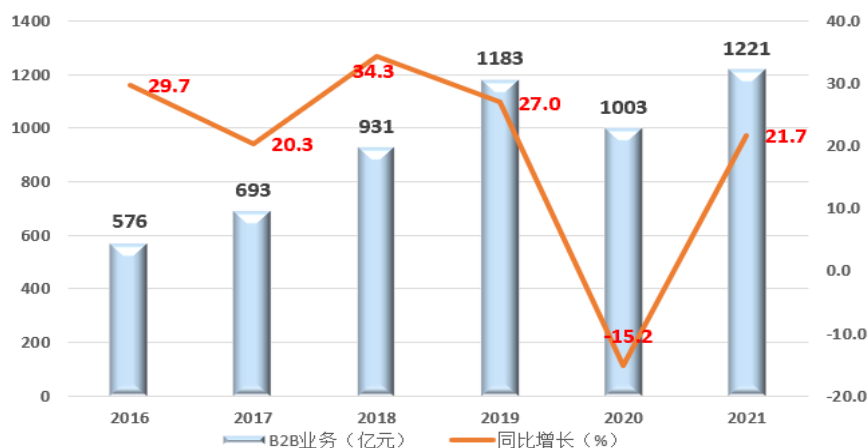
图4 2017-2021年三大终端市场份额



（3）数字化分销及供应链管理将成为行业未来发展的新引擎

据商务部《药品流通行业运行统计分析报告（2021）》统计，2021年医药电商直报企业销售总额达2,162亿元（含第三方交易服务平台交易额），占同期全国医药市场总规模的8.30%；其中B2B（企业对企业）业务销售额1,221亿元，占医药电商销售总额的56.40%。

图5 2016-2021年医药B2B市场规模及增速



未来，随着分级诊疗逐步落实及处方流转制度的建立，B端客户的结构将出现较大变化，零售和基层诊疗客户的市场份额将逐步提升，且此类客户主要呈现采购频次高、客单量少、便捷性和实效性要求高的趋势，即B端客户C端化，流通企业只有推进数字化转型、提升供应链服务效率，建立全产业链的业务渠道，助力医药生产企业快速直供终端市场，才能获得长远发展机遇。

九州通是国内最早开展医药电商业务的企业之一，在行业内最先提出FBBC的概念，依托互联网和数字化工具，致力于打造一个服务于上游企业（F端）、下游B端客户（包括医疗机构、药店、诊所、快消品店、政府采购集团等）和C端用户的供应链服务平台，形成一个融合B2B/B2C/O2O的立体化、数字化医药供应链服务体系。2022年，公司B2B电商业务收入规模已达171.01亿元，较上年同期增长18.18%，占主营业务的比例提升至12.19%，公司数字化分销业务已成为公司重要的业务渠道。

（4）药品流通渠道变化驱动医药物流 Bb/BC 一体化

药品集中采购改变了药品供应品种结构，进而导致医药经销商及市场份额重新调整和洗牌，中标企业更关注成本管控，对配送效率提出了更高要求。落标品种转向院外市场，带来零售药店终端的市场需求，终端订单趋于碎片化，这也要求药品流通行业具有精细化的服务能力。医药商业企业只有搭建仓配一体供应链平台，推进“Bb/BC一体化”，提供便捷、高效的差异化服务，以应对终端市场新的市场化需求，才能获得历史性的发展机遇。

九州通医药集团物流有限公司（以下简称“九州通物流”）是行业内首家获得5A级医药物流的企业，公司武汉东西湖医药物流中心被评为中国十大智能仓储物流示范基地（医药行业唯一一家）。目前，公司拥有31座省级医药物流中心、110座区域物流中心，其中江苏、广东、湖北、上海、浙江、天津6座“BC一体仓”投入运营，湖北、重庆、山东等12家公司“Bb一体化”完成改造并投入运营，能适用于多渠道、多场景（ToB、ToC、Bb）业务的供应链需求，通过合理的投入物流仓配资源、打通业务与物流平台，提供仓配全链路服务。九州通物流已开发直通干线及星状支线，形成4,000余条配送线路，可以做到多段联运，配送广覆盖；各地物流中心符合国家GSP质量标准，服务总量与效率行业领先；九州通自主研发的自动化、智能化物流设备的投入使用，实现了降本增效的目的。

（5）冷链物流发展空间持续增大

随着我国生物医药、疫苗以及检测试剂等冷链产品的快速发展，医药物流行业对冷链设施的需求也越来越大。2022年6月，国家发展改革委印发《关于推进现代冷链物流体系建设工作的通知》，明确支持以国家骨干冷链物流基地为核心、产销冷链集配中心和两端冷链物流设施为支撑的三级冷链物流节点设施网络建设，培育一批具有较强国际竞争力的综合性龙头企业。为此，中国农业发展银行将提供1,200亿元综合授信，重点加大对国家骨干冷链物流基地、产销冷链集配中心、冷链设施智能化绿色化改造提升、冷链物流新业态新模式发展、骨干冷链物流企业培育等

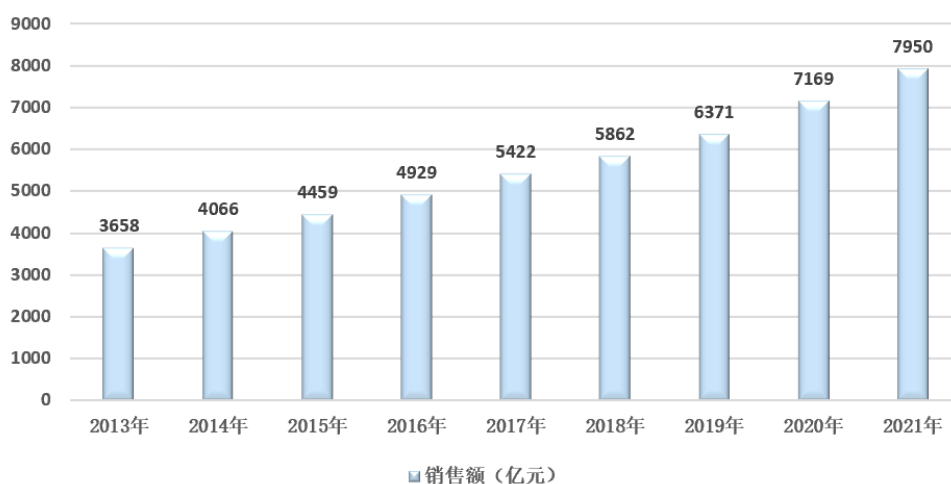
5方面的支持力度。九州通在冷链物流方面已具备行业优势，冷链物流网络和冷链服务体系已较为完善，正在凭借较强的医药冷链配送能力，进一步向其它冷链业务拓展。

2、医药新零售及加盟业态

(1) 零售药店行业市场规模逐年上升，增速快于流通行业整体增速

从我国零售药店市场规模来看，2013年至2021年呈逐年稳健上升趋势；零售药店销售规模从2013年的3,658亿元增长至2021年的7,950亿元。

图6 2013-2021年中国零售药店销售规模情况



说明：数据来源于国家统计局、观知海内咨询整理

同时，零售药店终端销售增速快于药品流通行业整体增速。国家统计局数据显示，从2014年至2021年，我国零售药店销售规模均处于增长状态，2020年同比增长12.53%，2021年同比增长10.89%，而行业整体增速约8.0%左右，零售药店子板块增速快于医药流通行业整体增速。

(2) 处方外流打开零售药店行业千亿市场空间

随着“零差率”、“带量采购”等政策的实施，二级及以上医院的自费用药处方开始流向零售药店；同时，“双通道”政策的出台，为药店纳入统筹医保报销打开了大门；2022年9月《药品网络销售监督管理办法》的出台，在政策层面肯定了网售处方药，围绕“线上线下一体化”原则持续推进药品销售规范化。在以上政策的推动下，未来零售药店市场将逐步放量，市场潜力巨大。

九州通旗下好药师自营及加盟业务发展迅速，截至本报告披露日，“万店加盟”计划已实现自营及加盟药店突破13,000家，门店遍布全国31个省市自治区，覆盖1,122个城市，预计2025年门店数量将超过30,000家。同时，公司利用“BC仓配一体化”以及“线上线下一体化”的新零售模式，可以承接各类OTC订单及从等级医院流出的处方药订单，这将极大地促进公司在院外市场的快速发展。

（3）加盟方式快速抢占零售药店市场，药店连锁率提升空间大

近年来，加盟方式越来越成为连锁药店扩张的一个趋势。根据米内网统计数据，在百强连锁的扩张过程中，加盟方式占比有大幅提升，由2020年24%的加盟占比提升至2021年的40%。连锁药店企业通过为加盟药店提供信息系统、培训管理和专业运营等服务，为其充分赋能；加盟药店也可以借助大连锁的商品采购价格、标准化的信息化系统、知名品牌信任、专业的服务培训等优势，实效高效运营。加盟药店轻资产的特性有助于连锁药店快速扩张，充分发挥规模效应降低费用占比。

《商务部关于“十四五”时期促进药品流通行业高质量发展的指导意见》提出，到2025年，药品零售百强企业年销售额占药品零售市场总额65%以上，药品零售连锁率接近70%；近几年药店连锁率已从2017年的50.5%增至2021年的57.2%，增速较快，但相较于70%的规划还有一定距离，未来三年药店连锁率提升空间巨大，为九州通“万店加盟”项目带来发展机遇。

（4）药店迈入“新零售时代”，线上渠道增长强劲

“互联网+药品流通”、“互联网+医保服务”等相关政策，将符合条件的“互联网+”医疗服务费用纳入医保支付范围，鼓励定点医疗机构提供“不见面”购药服务，网络售药医保支付也开始进入探索实施阶段。在“互联网+”行动的推动下，医药零售行业进入转型升级的创新发展阶段。

在线上线下售药监管协同的背景下，零售药店加速迈入“新零售时代”。根据头豹研究院统计数据，2017年-2021年实体药店销售额复合年均增长率为3.5%；而2017年-2021年线上药店销售额复合年均增长率为50.2%，其中2021年线上药店销售额为2,234亿元，同比增长40.4%，线上药店增长强劲。

3、品牌推广及运营业态

（1）医药行业专业化、精细化、数智化分工，催生专业品牌推广及运营服务需求

近年来，医药行业产业链分工不断细化，专业化程度不断提高，依托大数据、云计算等数字化技术的营销方式成为行业发展新趋势，药械生产企业对专业的品牌推广及运营服务提出更多需求：一方面，药械企业为获得持续的竞争优势，倾向于维持较高研发投入，而在其它方面压缩运营成本，因此，将销售环节交由专业的品牌推广及运营服务机构是降低营销成本、保证研发投入的有效方式；另一方面，随着数字经济时代的到来，如何通过数字化营销打破时间、地域的限制，让产品得到全渠道、全范围的持续曝光，成为药械生产企业营销的一个新难题，**这为九州通这类具有数字化营销优势的品牌推广及运营服务业态带来了业务机会。**

九州通在品牌推广与运营方面持续探索数字化管理与营销模式，目前已取得阶段性成果。一方面，公司在营销端建立了全渠道数智化营销体系，通过将分销事业部、零售电商事业部、集团B2B、B2C业务，“万店加盟”、“幂健康”、药九九等各业务板块进行全链路链接，全方位提升营

销及获客能力；同时，以数据智能分析为核心，通过客户数据平台、产品分析、智能运营、私域运营、咨询培训等多元化业务布局，为数据、产品、运营、市场和管理等各个团队提供丰富且有效的解决方案；另一方面，公司通过小程序、公众号、微信社群、推文、互联网医院、旗舰店运营、店员及患者教育等，进行线上线下一体化品牌打造，为产品销售赋能。目前，专业的品牌推广及运营服务商已成为越来越多药械生产厂商进行产品推广的重要选择。

（2）带量采购等医改政策持续推进，加速品牌推广及运营服务发展

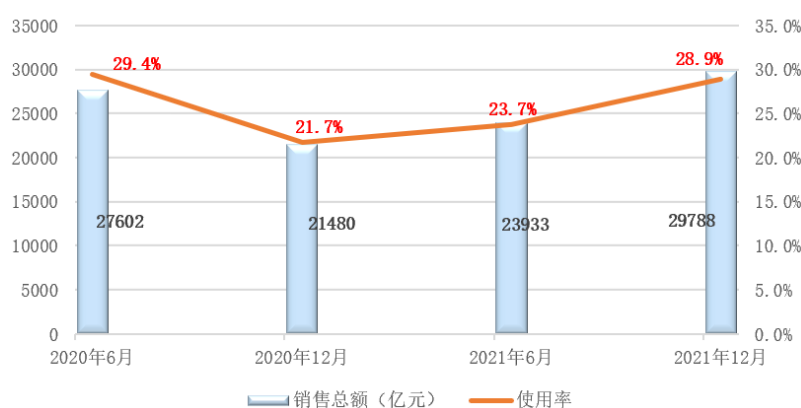
从医改政策实施的直接效果来看，进入集采名录的药品价格普遍大幅下降，未进入集采名录的原研药不具备价格优势，价格随之下下降导致量价齐跌，整体院内销售受到较大冲击。一方面，原研药厂商持续拓展院内市场的压力加大，各产品销售团队的人均产出下降，存在外包院内销售的需求；另一方面，原研药厂商开始关注院外市场，但积累较为薄弱，对专业院外渠道运营的需求加大。因此，医改政策持续推进，加速了品牌推广及运营服务业态的发展。

4、互联网医疗业态

近年来，国家卫健委、医保局、发改委、商务部、市场监管总局等部门相继发布政策，明确要大力推进和发展互联网医疗服务，支持实体医院通过互联网向患者提供诊疗服务，鼓励常见病/慢病线上复诊、处方流转、网售处方药等服务业态，提倡线上线下融合发展，要求按照“网订店取”、“网订店送”的运营模式实现药品的可及性，逐步将符合条件的互联网医疗服务项目按程序纳入医保支付范围等。这些政策的出台为行业发展带来新的变局，促使越来越多的C端用户、医生、医疗机构和药械企业等相关方积极参与其中。

同时，人口老龄化、慢性病患者率上升、人均医疗保健支出相对较低等因素也推动互联网医疗新业态的快速发展。2021年中国互联网医疗行业市场规模达2,230亿元，同比增长43.87%，预计2023年将达3,647亿元。目前，我国在线医疗用户对互联网医疗使用率仍较低，互联网医疗的应用发展空间较大。

图7 中国在线医疗用户规模趋势



说明：数据来源于CNNIC，华经产业研究院整理。

未来，随着多种应用场景促进“互联网+医疗”的深度融合，互联网医疗服务、医疗信息化、医药电商、互联网商保、医疗智能硬件等将成为行业重点，形成完整的医药闭环，驱动行业高速增长。

三、报告期内公司的业务情况

九州通转型升级后的主营业务主要包括：数字化医药分销与供应链业务、总代品牌推广业务、医药工业自产及OEM业务、医药新零售与万店加盟业务、医疗健康与技术增值服务、数字物流技术与供应链解决方案六大方面。报告期内，各项业务均实现稳健经营，部分高毛利业务拓展顺利，经营持续向好，具体业务详细介绍如下：

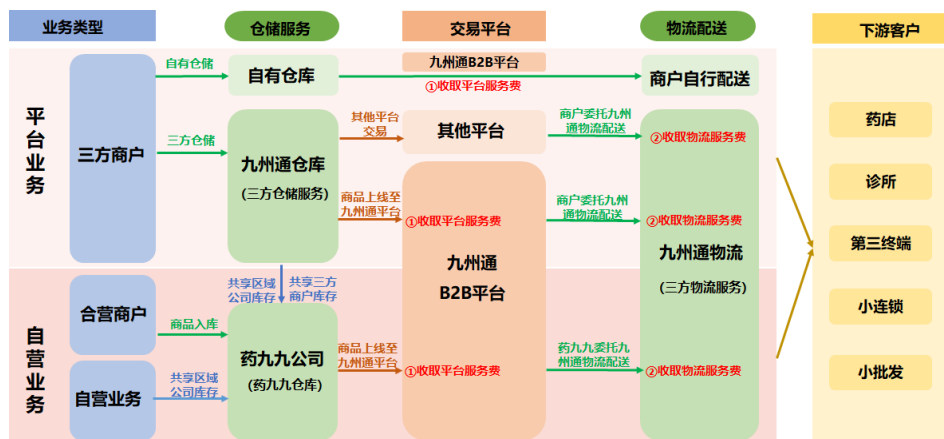
1、数字化医药分销与供应链业务

公司数字化医药分销与供应链业务的上游客户主要是药械生产企业和代理商，下游客户主要包括二级及以上医院、基层医疗机构、连锁及单体药店、大型互联网电商平台、互联网医疗平台和下游医药分销商（准终端）等。公司处于医药产业链上的中间流通环节，聚合了众多上下游客户与品种资源，依托医药物流系统优势，形成了天然的药械供应链网络平台。

公司经过多年的数字化转型，搭建了全国统一的药九九B2B交易平台（www.yyjzt.com），采取“自营+合营+三方+地推”的业务方式，不断丰富平台产品与价格合理性；公司自主开发了上游供应链SaaS系统“智药通”、云采购及下游SaaS系统“云店通”，搭建了电子首营交互平台，并通过平台数智化能力、社群营销、工业旗舰运营、SaaS服务和线下地推相结合，与相关银行合作，借助供应链金融平台，为上游客户提供全渠道、全场景的数字化分销服务，为下游客户提供全品类、“一站式”的数字化供应链服务。

报告期内，公司数字化医药分销与供应链业务收入规模为1,210.56亿元，占主营业务收入比重为86.29%；其中，B2B电商等数字化分销业务收入规模达到116.42亿元，占该业务板块的9.6%。公司药九九平台（www.yyjzt.com）活跃用户35+万、订单量1,808万单；“智药通”平台活跃用户21.1万、订单量521万单。

图8 数字化医药分销与供应链业务



2、总代品牌推广业务

总代品牌推广业务是从公司医药分销业务中孵化出来的新兴业务板块，近年来增长迅速；该业务毛利率和净利率均较高，其对公司业绩贡献度持续提升。公司总代品牌推广业务致力于为合作伙伴提供全渠道的品牌营销解决方案，完成品牌推广与运营实施工作的“策略-计划-执行-跟踪-反馈-优化”全流程闭环管理，具备终端快速触达、通路管理透明及生意可控的核心竞争力。该业务通过对代理产品的深度个性化挖掘与品牌营销策划，帮助合作伙伴建立产品品牌推广和营销体系，构建数据化、网格化、标准化的客户管理体系，以提升产品的市场占有率及市场竞争力。

近年来，公司积累了丰富的产品推广和运营经验，建立了独特的竞争优势，包括健全的分销体系、广覆盖的院外市场、有序的渠道管控能力、围绕零售门店的动销能力、面向患者（消费者）的教育经验等，并具备2C电商运营及线上线下全方位的品牌建设能力，为公司从上游品牌厂家承接总代品牌推广业务奠定了坚实基础。此外，随着国家大力推进带量采购，部分药品由院内市场转向院外市场，为公司承接该类品种的总代品牌推广业务提供了机会。

公司总代品牌推广业务包含**药品总代品牌推广业务**和**器械总代品牌推广业务**两个板块。截至报告期末，公司药品总代品牌推广事业群下辖3家独立法人公司、15个事业部，拥有专业的营销推广团队3,000余人，网络覆盖零售、医疗、电商等全渠道，代理品规1,025个，其中规模过亿品规14个。报告期内，公司药品总代品牌推广业务实现销售收入66.51亿元，同比增长34.90%；毛利额14.64亿元，同比增长76.51%。

图9 总代品牌推广业务重点合作品种



报告期内，公司**医疗器械总代品牌推广业务**实现销售收入67.63亿元，已代理强生、理诺珐、雅培、费森尤斯（血透）等品牌厂家的品规共计346个。公司聚焦国内外品牌厂家，重点发展大外科、心脑血管介入、IVD全国性平台业务，强化供应链基本服务能力的建设，建立统一数字化平台，优化物流体系，完善专业人才，并探索推进外科手术、检验产品打包解决方案。

3、医药工业自产及 OEM 业务

医药工业自产及OEM业务是公司重要的高毛利业务板块，该业务是公司在现已形成的品种、品牌、渠道与营销优势基础上，运用公司“千亿级”供应链服务平台所积累的大数据，有针对性开发自营工业产品与OEM业务，再通过公司全渠道的销售网络分销至终端或C端消费者，具体包括以下三个板块：

（1）西药工业

公司旗下京丰制药立足于医药工业生产经营、专业孵化器等行业，主营业务包括药品生产及研发、药品销售、孵化器。报告期内，药品的生产与研发主要以抗生素系列、糖尿病系列和心脑血管系列药品为主；京丰制药生产的盐酸二甲双胍片（0.25*100s）已通过一致性评价，并于2020年成功中标国家第三批集采；2021年卡托普利片（25mg）/（12.5mg）也已通过一致性评价；2023年3月29日，呋塞米注射液拟中标国家第八批集采。报告期内，京丰制药旗下北京均大检测科技有限公司检测平台顺利通过CATL认证（农残认证）、CNAS（实验室）认证，提升检测平台综合实力，为拓展检验检测服务领域再添强有力的资质保障。报告期内，京丰制药业绩创新高，全年实现营业收入4.69亿元，较上年同期增长51.48%；实现毛利1.62亿元，较上年同期增长46.76%。

图10 西药工业产业链主要产品



（2）中药工业

公司旗下九信中药作为中药产业平台公司，立足于中医药大健康产业，以地道药材和质量保障为核心竞争力，在中药资源、中药研发、中药生产、中药营销、中药电商等领域进行全产业链深耕布局。为从源头把控质量，九信中药在核心产区建立有19家专业地道药材公司，规范化种植药材基地15万亩，8个中药材基地通过国家GAP认证，7个药材品种获得“三无一全”品牌基地行业

荣誉：旗下拥有10家GMP认证现代化饮片企业，其中2家通过CNAS国家认可实验室认证，可生产普通饮片、精制饮片、直接口服饮片、毒性饮片、参茸贵细、药食同源等多种产品，拥有“九信”、“九州天润”、“金贵德济堂”、“真仁堂”、“臻养”等系列产品品牌。

图11 九信中药系列产品实物展示



九信中药依托九州通覆盖全国96%以上区域的医药物流网络和70余家中药营销部门作为营销渠道，已在31个省、自治区、直辖市建立了贯穿上、中、下游产业链的中药营销生态。社会责任方面，九信中药践行产业扶贫，助力乡村振兴，在湖北恩施、罗田、麻城等地建设标准化道地中药材基地，以此带动当地产业发展及农户增收，实现从“输血扶贫”到“造血扶贫”。报告期内，九信中药实现销售收入18.40亿元，保持稳健增长，并且获得“2022年度头部力量·中国医药高质量发展成果企业”、“2022年度中国医药·品牌榜”零售终端中药饮片（精制）品牌、“2021年度中药企业百强榜”、“2021年度中国医药工业百强企业”等荣誉。

图12 中药全产业链布局



(3) OEM 产品

公司旗下九州通医疗器械集团有限公司（以下简称“九州通器械集团”）发力工业自有品牌，在千万级爆品打造、资质证照及营销队伍建设三个方面取得突出成绩，不仅打造了体温、血糖两个零售千万级爆品，而且新增了网络销售备案，开通抖音等电商渠道业务，新取得二类产品注册证3张，一类产品备案证16张，同时组建了零售营销、医疗营销、研发注册三支专业团队，引进生产厂家产品研发、生产管理、产品注册、工业设计与产业研究等13名专业人才。

截至目前，九州通器械集团已取得MAH二类产品注册证5张，一类产品备案证16张，建立了以武汉柯尼兹医疗科技有限公司为主体的美体康、弗乐士产品体系，OEM器械品规达155个；公司经营的OEM药品包括片剂、胶囊、口服液、复方颗粒等288个品规。报告期内，公司OEM业务发展迅速，实现营业收入1.02亿元，较上年同期增长50.16%；实现毛利3,257万元，较上年同期增长151.78%。

4、医药新零售与万店加盟业务

新零售业务是公司业务的重要组成部分，公司充分利用现已建立的供应链优势，通过“万店加盟”、“批零一体化”及线上线下相结合的模式，赋能公司零售业务，触达C端用户，拓展公司数字化零售与万店加盟。

公司“万店加盟”计划目前进展顺利，截至报告披露日，公司已实现自营及加盟药店突破13,000家，门店遍布全国31个省市自治区，覆盖1,122个城市，预计2025年门店数量将超过30,000家，形成更加完善的零售网络布局。公司是全国最大的OTC配送商，拥有布局全国的现代物流中心，并通过零售ERP、医保接口、幂店通、智药通、CRM及直播等数字化工具，为加盟药店提供各种数字化赋能服务，包括标准化开店、管理培训、城市合伙人等人员管理，采购分析、销售诊断、库存优化等商品管理分析，以及医保履约、商保引流、O2O电商、社区团购、健康管理等经营场景延伸，补齐单体药店/中小连锁的经营短板，全面赋能单体药店、中小连锁数字化。

图13 公司“万店加盟”好药师门店



5、医疗健康与技术增值服务

公司在做大做优医药供应链平台的基础上，持续提供信息技术增值服务，并向医疗服务、健康管理、医学技术等大健康领域延伸，打造大健康服务平台，完善大健康服务内容。目前该业务板块主要包括：

（1）信息技术开发与增值服务

公司多年来坚持走产业升级与信息化创新融合的技术战略，信息技术增值服务已从医药分销领域覆盖到生产、零售、健康管理等业务板块。2022年，公司持续自主开发及迭代升级信息技术，以支撑首营平台、“药九九”B2B电商平台、“智药通”APP、“暮健康”平台等内部管理与外部赋能工具。集团与分子公司、分子公司与分子公司之间实现高效的业务协同，数据在ERP系统内实现自动传输与共享；公司供应商协同管理平台整合了公司内部ERP系统、LMIS系统、财务协同系统等，通过系统连接及授权密码，公司上下游客户可以进入九州通系统查询提供所需的信息服务、自动生成订单以及其他服务等。

（2）大健康平台及赋能工具的研发及服务

报告期内，公司完成大健康平台品牌矩阵搭建，其中“暮健康”用户端和医生端已实现预约挂号、在线问诊、预约体检、快速购药、健康咨询、慢病管理等一系列功能。此外，平台还通过“暮健康”药店端、医院端、保司端实现药店运营、互联网医院处方流转、商保核销及综合药事服务解决方案等服务功能；行业赋能方面，公司通过“智药通”、“暮药云”、“暮店通”等系统软件，为上下游客户提供互联网智能化工具赋能服务。公司“暮健康”服务平台付费用户已超40万人，处方流转订单数已达63万单，商保履约金额2.5亿元。

（3）医疗诊断服务

报告期内，公司旗下黄石广慈老年病医院有限公司、武汉市汉阳区龙阳街社区卫生服务中心等医疗机构，向公众提供中西医诊疗、未病管理、健康档案管理等专业服务。九州通健康科技集团有限公司（以下简称“健康科技集团”）旗下的互联网医院专病运营取得突破，以青少年眼科业务为切入口，已完成与朝聚眼科、普瑞眼科、泰康同济眼科的全面合作，并实现糖尿病、心脑血管、心理健康疾病中心业务的上线和布局；通过接入专业机构，可提供诊前咨询、预约挂号、二次诊疗、检查检验、治疗康复、重疾绿通、院外护理、综合体检等线上基础医疗服务。同时，健康科技集团完成天津北辰、上海东方、上海健康云等机构的深度对接与运营，打通了天津市在线医保统筹结算，实现了互联网医院专科专病运营的闭环模式。

图14 医疗健康及技术增值服务内容



6、数字物流技术与供应链解决方案

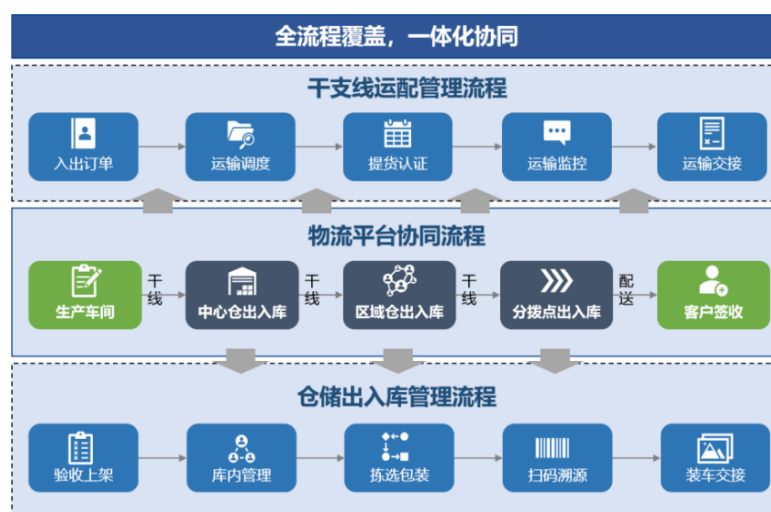
公司下属九州通物流在满足公司自身经营需求的基础上，坚持市场化发展方向，依托物流专业管理团队及自主研发的“九州云仓”系统，不断向上下游客户及非药业务领域客户提供三方物流、医药冷链物流、数智物流与供应链整体解决方案、物流智能设备研发，实现由企业物流向科技型、平台型、生态型的市场化物流企业转变。报告期内，公司数字物流技术与供应链解决方案业务实现收入6.61亿元，较上年同期增长24.43%，毛利额1.35亿元、较上年同期增长54.50%。

公司物流与供应链服务内容主要包括以下四个方面：

(1) 三方物流

公司物流已实现网络化经营、平台化运作、数字化管控与智能化作业，不仅可以满足内部各类物流需求，而且已经全面对外开放，为多行业客户提供专业的三方物流供应链服务。**在仓储服务方面**，公司凭借专业的物流运作团队及“九州云仓”系统，与上下游客户对接，为客户展示透明确定性的物流信息，库内作业信息高度协同，智能设备加持系统集成；**在运配服务方面**，以全国九州通深度覆盖的医药配送网络平台为基础，提供快捷、准时、安全、优质的标准化医药运输服务。同时，通过整合内外物流资源，提供代运营及供应链仓配一体化物流服务，满足客户对医药配送的个性化需求。报告期内，公司继续为欧姆龙、强生、正大天晴、海思科医药、恩威医药等企业提供全国仓配一体化物流供应链服务以及相关业务，获得了客户的高度认可。

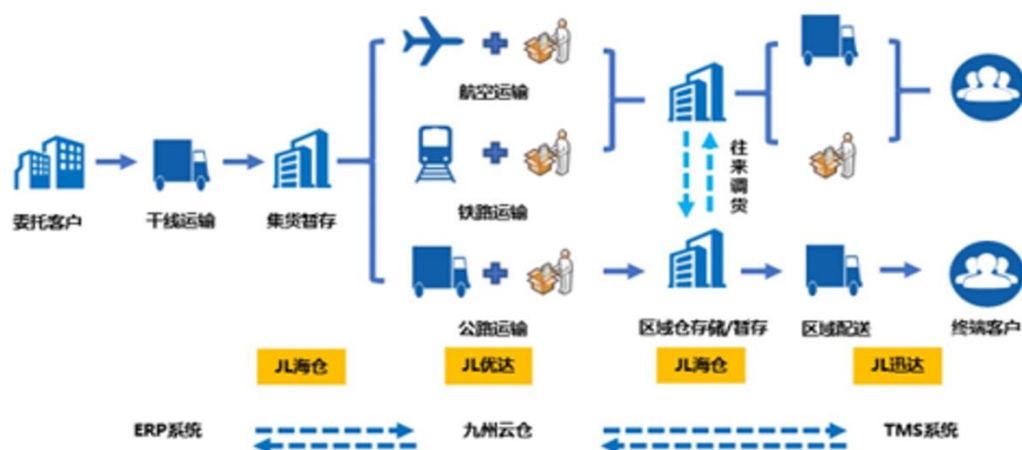
图15 物流全流程服务模式图



(2) 医药冷链物流

公司持续完善冷链物流网络和冷链干线，加快冷链智能设备、全程可追溯信息系统升级，并在其它冷链业务方面获得了良好的拓展。公司通过丰富的仓储资源、完善的网络运力和精细的运营管理模式打造了特有的医药冷链物流产品“九链通”，其具体包括九冷海仓（仓储服务）、九冷优达（物流运输）和九冷迅达（落地配送）三大部分，并通过仓储、干线、配送三大板块协作运行，保证项目运作服务质量。报告期内，公司继续为迈瑞生物、科兴器械、科兴疫苗、西门子、长春金赛、上海波杰医疗、安图生物、明德生物、厦门万泰等企业提供各类组合的冷链物流服务。

图16 冷链物流仓配服务模式图



（3）数智物流与供应链整体解决方案

公司自主构建了覆盖物流供应链全过程、全场景的软件产品体系，形成了以“九州云仓”平台为核心，涵盖仓储管理系统（WMS）、运输管理系统（TMS）、订单管理系统（OMS）、设备控制系统（WCS）、物联管理系统（Iot）、12轮四向穿梭车、自动化AGV机器人等具备行业领先优势的产品矩阵。公司旗下湖北九州云智科技有限公司进行技术服务输出，赋能外部客户，为正天晴、中智大药房、贵州茅台等客户提供了集建设工程、业务系统、物流系统、智能化装备和运营服务为一体的物流解决方案。

图17 九州云智团队提供技术服务输出



（4）物流智能设备研发

九州通物流已取得《一种托盘与料箱复合存储系统》《一种零货自动拣选的作业技术》等54项物流智能设备相关专利，同时，根据市场需求自主研发RGV系列、AGV系列、提升机系列物流智能设备，并针对市场上各类应用场景，通过算法的迭代及结构的优化，不断打磨产品，打造出了轻/重装备结合的智能物流设备解决方案，其中《多料箱货到人拣选系统创新与应用》完成了第五代拆零自动化机器人拣选技术设计、研发与应用，通过创新拆零作业模式，自主研发智慧物流系统，实现拆零能效的全面提升，并成功应用于多个外部项目。

图18 九州通物流智能设备



四、报告期内核心竞争力分析

适用 不适用

1、医药行业全品类、全渠道、全场景的数字化分销与供应链综合服务平台

(1) 全品类

公司积累了丰富的经营品类，包括西药、中成药、中药饮片、中药材、医疗器械、计生用品、生物制品、保健品和化妆品等品种品规共计58.90万个，其中中西成药品规数7.78万个，器械品规数31.98万个，中药品规数达到11.53万个，保健品和化妆品等其他品规数7.60万个，能满足下游不同渠道客户的“一站式”采购需求。

(2) 全渠道

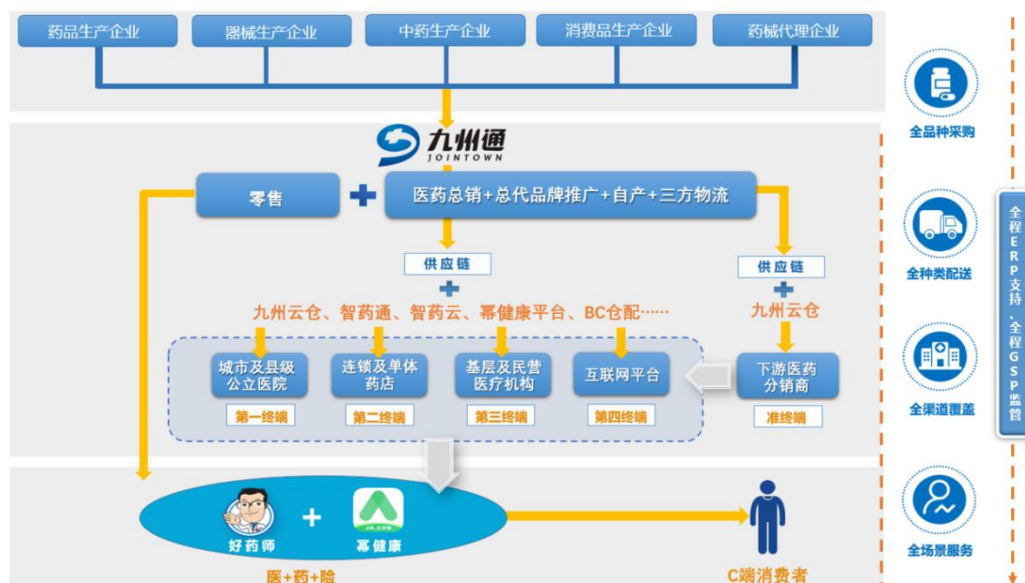
公司建立了行业稀缺的全渠道分销网络，覆盖中国90%以上的行政区域，包括城市及县级公立医院（第一终端）、连锁及单体药店（第二终端）、基层及民营医疗机构（第三终端）、互联网流量平台（第四终端）及下游医药分销商（准终端）客户；公司全渠道B端客户规模约51.9万家，其中城市及县级公立医院客户1.28万家，连锁及单体药店客户19.6万家（合计覆盖零售药店数量约37万家），基层及民营医疗机构客户22.3万家（其中民营医院客户1.29万余家），下游医药分销商1万余家，其他客户近1.2万家，能保证各类OTC品种、医院临床品种等顺利进入各渠道终端。

(3) 全场景

公司依托全品类、全渠道的核心优势，积极向上游供应商、下游客户及C端消费者拓展服务场景，加大总代品牌推广、“批零一体化”、“BC仓一体化”、“万店加盟”等业务布局，已使公司从单纯的医药分销企业在数字化、互联化的加持下，向数字化分销、总代品牌推广、三方物流以及

物流技术等综合服务商转型，从单纯依托实体药店或者电商平台开展的零售业务向以C端消费者为精准服务端转型，并能提供“医+药+险”的线上线下相结合的全场景医疗健康服务。

图 19 九州通医药供应链服务体系



2、高效运营的数字化、平台化、互联网化的产业服务能力

（1）数字化

公司是行业内少数具有自主研发的全国统一的业务、物流与财务信息系统的企业，拥有包括供应链服务平台、ERP系统、财务共享体系、物流集成服务平台（LMIS）等管理系统，这为构建集团统一的互联网数字化服务平台及提供数字化服务能力奠定了坚实基础。公司的数字化体系不仅可以对内提升管理水平和运营效率，而且也可以对外提供增值服务，还可以支撑高效、安全的物流供应链服务。2022年初，公司继续发布数字化转型规划并成立数字化转型项目群，聚焦16个数字化转型子项目不断完善和优化，以进一步提升客户体验及对外业务进行赋能等。其中，公司财务共享云平台已入选中国上市公司协会发布的《上市公司数字化转型典型案例》。

（2）平台化

公司建成了覆盖连锁药店、单体药店/诊所、医院/基层医疗机构、县级商业联盟分销商（准终端）以及互联网医药供应链的全渠道“高速公路”平台，并利用该平台运营不同品类的药品、器械、中药、消费品以及总代推广和工业自产产品。另外，公司搭建了可以覆盖全国的六大平台，包括产品营销平台、物流共享平台、电商及信息化运行平台、财务共享平台、供应链增值服务平台和生态投融资平台。

（3）互联网化

公司从医药分销与零售入手，搭建了药九九B2B平台（www.yyjzt.com）、“智药通”APP等互联网交易平台，以及为客户提供赋能服务的互联网工具包，平台销售规模达到116.42亿元，成为

全国规模最大的自营医药B2B电商平台。公司推出的“幂药云”、“幂店通”、“医卫助手”等互联网服务工具，赋能线下众多等级医院、药店、基层医疗机构等客户，为医药供应链和互联网医疗处方提供云仓的后台服务支持。

3、全国领先的“批零仓配一体化”的医药物流供应链服务体系

(1) 行业领先的医药物流资源及技术支撑

作为医药行业首家5A级物流企业、国家唯一的医药智能仓储示范基地，公司拥有规模庞大的医药供应链服务平台基础设施，包括141座仓、建筑总面积超420万平方米的经营及配套设施，其中符合GSP标准的仓库设施近270万平方米，包含519个冷库（面积4.5万平方米，容积10.5万立方米），物流网络资源覆盖全国95%以上区域。

公司坚持自建技术团队、自主规划集成、自主系统研发、自研智能装备，积攒了二十余年物流自动化、智能化建设与实践经验，实现物流领域所有子系统的数据互联互通、数据口径统一，构建了覆盖广、服务全的仓储、运输、信息网络三网合一的专业大健康物流供应链服务平台，并能够实现技术输出。

图 20 九州通物流技术应用成果



(2) 持续提升的全仓物流及多端服务能力

为更好地服务于B端客户及C端用户，公司利用多年在B端积累的供应链资源，向B端、C端开放自身的供应链体系，针对B端和C端客户开放了全仓物流服务。针对C端用户，公司通过全链路数据链接和智能化物流技术支持，对C端服务开展一体化支撑，实现作业流程再造、全链路数据拉通、规范化数据流转、多仓集约化管理、客制化配送时效等功能；针对B端客户，公司通过线上线下B端业务协同运作，实现品种资源、仓运配资源、信息平台共享，打造B端一体化一站式服务，支撑终端业务平台化发展。

同时，公司持续完善自身的全仓多端服务能力。目前，公司已投入运营广东、上海、江苏、湖北、浙江、天津6处“BC一体仓”，每日揽收率达99%以上，极大提高了供应链服务效率，满足

了不同客户需求；公司已完成湖北、重庆、山东、河南、北京、广东、山西、安徽、四川、浙江、福建、陕西12家公司物流“Bb一体化”改造并投入运营，未来三年公司争取完成“Bb/BC仓配一体化”能力的全覆盖。

得益于持续提升的全仓物流及多端服务能力，公司的物流服务在行业内形成了“履约快、服务好、成本优”的核心优势，做到订单处理时长仅80分钟、同城和省内配送时效分别控制在12小时和24小时内，客户响应及时率100%、出库及时率和准确率分别达98%和99.99%，实现备货、管理和流通成本三低的目标。

（3）多元化的核心产品与服务

公司致力于用智慧物流技术力量推动物流服务的升级，并形成不同的产品序列，满足多元化的客户需求，其中最核心的服务是仓配一体、专业冷链及技术输出。在**供应链仓配一体**方面，公司通过建立集中运营、垂直管控的运营模式，能够为客户提供全国前置仓、干支线、落地配、物流代运营等产品以及提货、入仓、存储、分拣、扫码、配送、退货等一体化物流服务。在**专业冷链**方面，公司通过丰富的仓储资源、完善的网络运力和精细的运营管理模式打造医药冷链物流产品，将每一个客户的冷链需求做到极致，以高质量、优服务、低成本的客制化服务打造行业新时代风向标；同时，将仓储、干线、配送三大板块协作运行，保证项目运作服务质量，提高客户满意度。在**技术输出**方面，公司通过建立物流需求理解、规划设计、软件研发、设备研发、系统集成实施、运营改善与售后等全流程管理组织和产品配套，提供全方位、一体化物流技术咨询服

4、行业领先的新业态孵化及业务创新支持能力

（1）新业态支持能力

公司依靠全品类、全渠道和全场景的“千亿级”医药供应链服务平台，以及高效运营的数字化、平台化和互联网化的产业服务能力，开启产业链布局及新业态探索，如：利用打造的“智药通”系统赋能生产企业，实现对销售人员、品类和客户的有效管理；利用开发的“幂药云”系统，助力实体医院的处方流转；利用开发的“幂店通”系统赋能“万店加盟”药店的管理；利用“医卫助手”赋能基层医疗机构；利用“药九九”平台支持药店、诊所业务。同时，公司根据创新业务及技术发展需要，持续吸收外部各类优秀人才加盟，有力促进了公司业务发展与技术创新。

（2）业务创新能力

公司具有较强的业务创新能力，近10年来，公司不断优化和变革商业模式。在由传统的针对药店、诊所、基层医疗机构客户的“快批、快配”模式向针对全渠道实施的“医药分销+物流配送+产品推广”的综合服务商模式转型后，公司又借助“千亿级”销售平台优势资源，开始孵化出“幂健康”平台、“第三方物流”服务平台、生态圈投资平台、供应链技术增值服务平台等新业务、新模式。

5、灵活高效的民营体制及特色的“家”文化品牌优势

（1）民营体制

公司作为国内最大的民营医药流通企业，具有机制灵活、决策高效的竞争优势。2014年至今，为充分调动员工积极性，吸引和保留优秀管理人才和核心骨干，并进一步完善公司治理结构，健全公司长效激励机制，促进公司长期、持续、健康发展，公司每年推进限制性股票激励计划或员工持股计划，激励对象涵盖公司董事、中高级管理人员、子公司高级管理人员及集团核心技术人员和核心业务人员等，保证个人利益与公司利益紧密关联，形成利益共享、执行力强的高效管理团队。

（2）文化品牌

公司多年创业、发展的实践形成了以创造共同事业的文化、尊重员工的文化等为主要内涵的原生态“家”文化体系，提倡“平等、友爱、互帮、共进”等理念。另外，公司坚持“以客户为中心、以业绩为导向，以文化为驱动、以质量为生命”的核心价值观，不断进行文化整合，利用“家”文化纽带增强集团的凝聚力、向心力和竞争力，充分发挥企业文化在增强企业核心竞争力中的重要促进作用一直为公司的发展提供着源源不断的精神动力。

公司作为医药流通民营第一品牌，勇于承担社会责任，秉承“以人为本”的理念，关注社会热点问题与弱势群体的需求，通过捐赠、志愿服务、慈善活动等多种形式参与社会公益事业。公司还与政府部门、行业协会、非政府组织等多方合作，在医疗教育、扶贫助困、灾害救援等领域发挥企业优势，积极行动。在过去三年防控期间，面对复杂严峻的防控形势，公司从管理层到员工始终坚守、迅速响应、积极动员，严格执行防控规定，落实企业主体责任，部署防控与物资保障供应工作，满足社会大众需求。

五、报告期内主要经营情况

1、公司整体经营情况

报告期内，公司实现营业收入1,404.24亿元、归母净利润20.85亿元，分别较上年同期增长14.72%、-14.84%；扣非归母净利润为17.34亿元，较上年同期增长23.56%。公司营业收入和扣非归母净利润双增长的主要原因是公司在保持医药分销业务稳健增长（15.57%）的基础上，实现总代品牌推广、医药工业自产及OEM、医药新零售与加盟、三方物流等新兴业务的快速增长，取得了优秀的经营成果；其中，总代品牌推广业务毛利较上年同期增长31.80%，医药工业自产及OEM业务营业收入较上年同期增长23.48%，医药零售业务营业收入较上年同期增长37.89%，均高于公司整体增速，助力公司各项业绩指标的超预期达成。

2、公司主营业务分析

报告期内，公司实现主营业务收入 1,402.82 亿元、主营业务毛利 109.06 亿元，分别较上年同期增长 14.65%和 11.27%。

单位：亿元

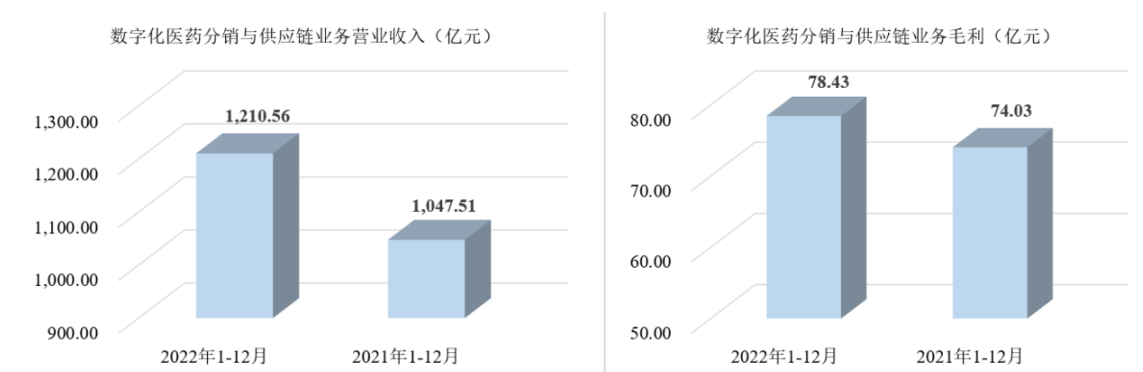
分业务	营业收入	收入同比 增减	毛利	毛利同比 增减
数字化医药分销与供应链业务	1,210.56	15.57%	78.43	5.94%
总代品牌推广业务	134.13	3.10%	18.29	31.80%
其中：药品总代品牌推广业务	66.51	34.90%	14.64	76.51%
医药工业自产及 OEM 业务	24.10	23.48%	5.59	8.31%
医药新零售业务	25.37	37.89%	4.69	49.19%
医疗健康与技术增值服务	2.05	-25.50%	0.71	-22.90%
数字物流技术与供应链解决方案	6.61	24.43%	1.35	54.50%
主营业务合计	1,402.82	14.65%	109.06	11.27%

（1）主营业务分业务增长情况

1) 数字化医药分销与供应链业务

报告期内，公司数字化医药分销与供应链业务实现销售收入1,210.56亿元，同比增长15.77%；毛利额78.43亿元，同比增长5.94%。

图 21 数字化医药分销与供应链业务经营数据同比



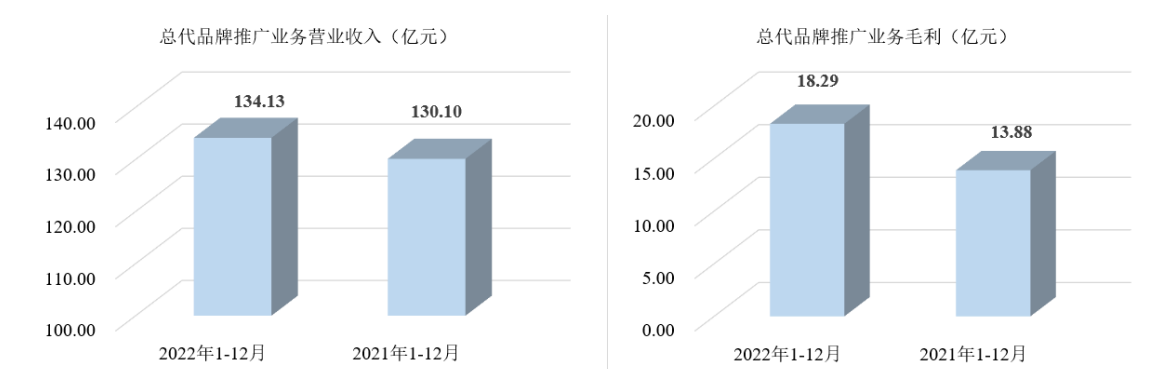
报告期内，公司采购与分销部门充分联动，积极对接供应商，核心供应商品种销售大幅提升；有序开展营销活动，大力争取客户政策，持续开拓县域市场。分销平台数字化转型成果丰硕，全面推广下游返利系统、研发上线二级协议管理工具、迭代升级智药通平台，智药通平台累计销售 81.88 亿元，同比增长 50.64%；月均拉单人数 17,884 人，目标完成率 103%。

报告期内，公司有序推进药九九业务模式，累计成立 12 家药九九公司，实现 121 家区域店铺上线运营；建立了合营业务操作模式与流程，平台入驻商户 438 家，电子首营功能开发完成，取得 CA 认证客户近 5 万家。

2) 总代品牌推广业务

报告期内，公司总代品牌推广业务（包括药品和医疗器械）保持平稳增长，实现销售收入 134.13 亿元；毛利额 18.29 亿元，同比增加 31.80%，主要是倍平、可威等毛利较高项目品种销量增长所致。

图 22 总代品牌推广业务经营数据同比



药品总代品牌推广方面：报告期内，公司药品总代品牌推广业务实现销售收入 66.51 亿元、同比增长 34.90%，毛利率 22.01%，较上年提升 5.19 个百分点，主要是防控放开后毛利较高的可威销售大幅增长。报告期内，公司引进新品 103 个品规，经营总代理药品品规共计 1,025 个。

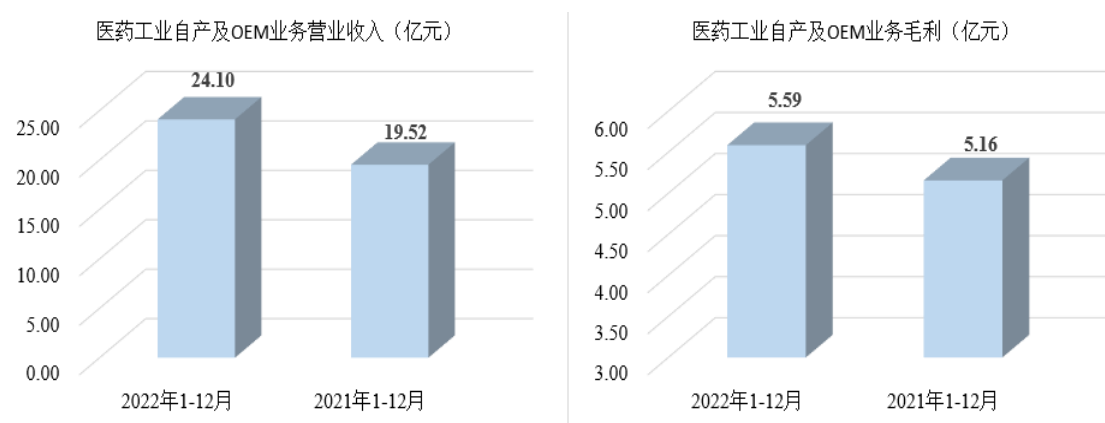
报告期内，公司持续优化总代业务组织架构，形成商业/零售/广阔/电商/全渠道五大版块，建立了清晰的组织结构，明确了各板块业务模式。报告期内，公司引进销量过千万新品 23 个；重点产品推行项目制管理，宜昌东阳光可威、滇虹药业康王、阿斯利康倍他乐克、金嗓子喉片等 14 个品规销售金额 1 亿元以上。

器械总代理品牌推广方面：报告期内，公司器械总代品牌推广业务实现销售收入 67.63 亿元、同比增长-16.31%，毛利率 5.40%。受防控政策影响，2022 年上半年上海九州通医疗器械供应链有限公司的强生等总代理销售有所下降。

3) 医药工业自产及 OEM 业务

报告期内，公司医药工业自产及 OEM 业务实现销售收入 24.10 亿元，同比增长 23.48%，毛利率达到 23.17%。

图 23 医药工业自产及 OEM 业务经营数据同比



京丰制药：报告期内，京丰制药实现销售收入 4.69 亿元，同比增长 51.48%，主要是京丰制药积极开拓销售渠道所致。报告期内，京丰制药对下属生产企业规范命名，强化品牌建设；整合

内部资源，有效提升运营质量。京丰河北公司顺利完成新厂搬迁，完成 11 个产品的生产场地变更，并组建了外用药推广团队；北京均大检测科技有限公司检测平台顺利通过 CATL 认证（农残认证）、CNAS（实验室）认证，提高了检测平台综合实力。

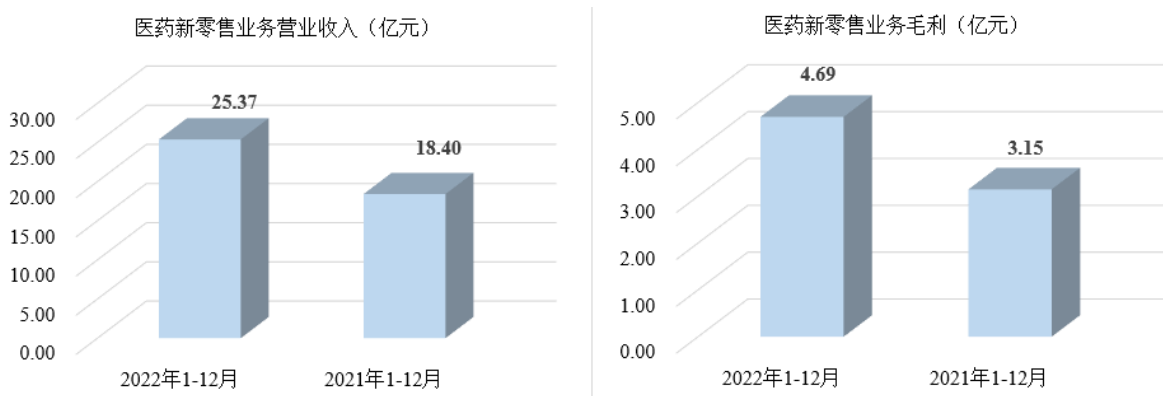
九信中药：报告期内，九信中药实现自产品种销售收入 18.40 亿元，同比增长 16.82%；毛利率达到 19.79%。报告期内，公司持续推进医联体项目，开拓自产饮片医疗渠道，全年销售逆势增长。

4) 医药新零售业务

报告期内，公司自营线上线下零售业务实现销售收入 25.37 亿元、同比增长 37.89%，毛利率 18.49%，同比提升 1.40 个百分点。

报告期内，公司旗下好药师新增加盟店 6,249 家；截至本报告披露日，已实现自营及加盟药店突破 13,000 家，门店遍布全国 31 个省市自治区，覆盖 1,122 个城市，预计 2025 年门店数量将超过 30,000 家。

图 24 医药新零售业务经营数据同比

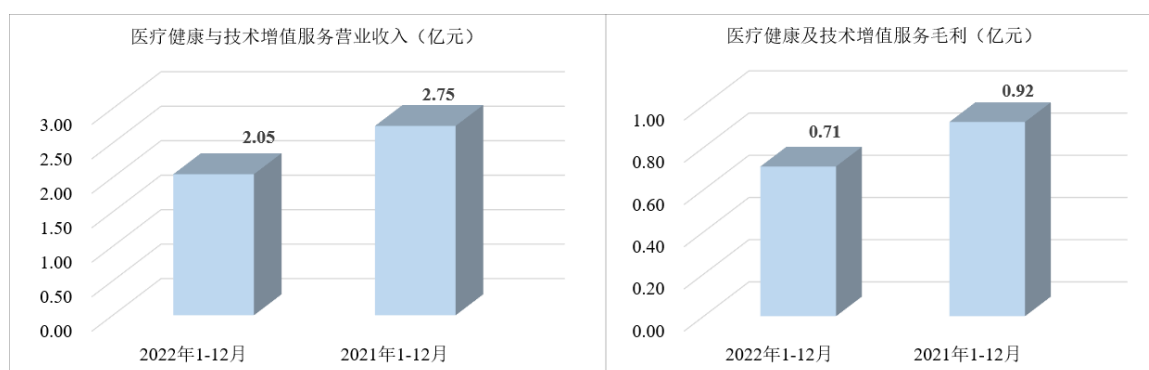


公司零售业务依托九州通集团医药供应链资源，提供线上线下一体化医药服务，有效保障防控物资需求。报告期内，公司优化调整零售业务组织结构，将好药师业务划分为“万店加盟”配送业务、新零售业务（B2C 和 O2O 业务）、直营业务、医院药房四大板块。“万店加盟”**进度超前：**截至报告披露日，已实现自营及加盟药店突破 13,000 家；**新零售保供物资有贡献：**上海防控期间，公司充分发挥新零售优势，日均配送超过 15,000 单，服务了上千个社区；在全国管控放开过程中，积极协调保供物资，确保特种药品供应。

5) 医疗健康与技术增值服务

报告期内，公司医疗健康与技术增值服务实现收入 2.05 亿元、同比增长-25.50%，毛利 0.71 亿元、同比增长-22.90%，主要是受防控影响。

图 25 医疗健康与技术增值服务经营数据同比



医疗健康服务方面：截至目前，“幂健康”平台已完成医生端、患者端、保司端、医疗机构端一云多端基础能力建设，构建了行业领先的集“社交+交易”相结合的业务中台和数据中台，实现了在线问诊、在线续方、在线购药、慢病管理等多项医疗健康管理服务。**面向药店：**幂诊平台累计注册药店 3.5 万家，日均活跃门店 1.5 万家，报告期内流转处方 5,078 万单，审方 2,607 万单；日均活跃医生数 155 名，日均在线时长 4.8 小时。**专病运营：**以眼科业务为切入口，与朝聚、普瑞、泰康同济达成全面合作，构建了眼科医生服务网络，合作眼科医生超 3,000 名；并中标了费森开同、强生博螯医生、AZ 倍他乐克药店患者慢病管理，破局药企数字化营销业务。**保险业务：**与蚂蚁保险、太平保险、泰康保险等保司达成深度合作，2022 年累计服务患者超过 110 万名，累计问诊咨询 9.7 万次。

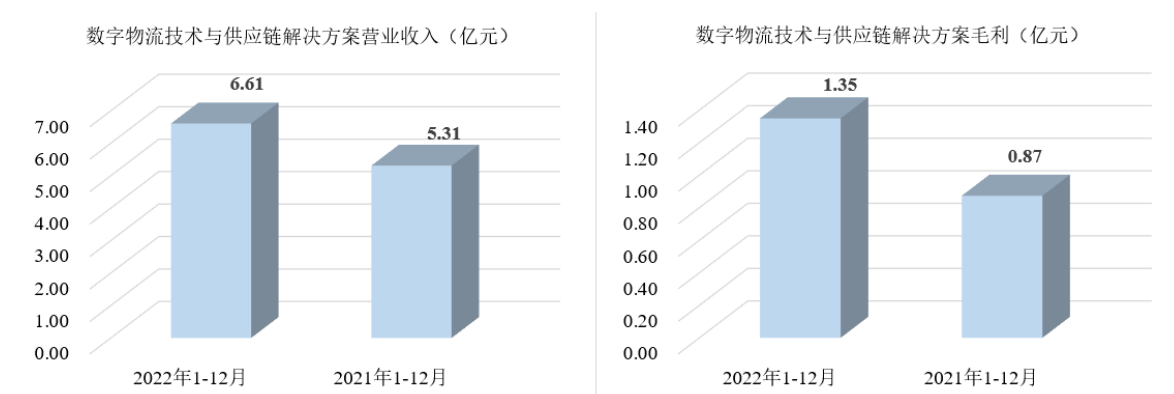
信息技术研发方面：截至报告期末，公司从事信息技术研发与维护、二次开发人员达 1,472 人，累计获得专利权 387 项、软件著作权 575 项，简要列表如下：

类型	累计数量	其中： 期内取得	主要成果（部分）
专利权	387	77	
其中：发明专利	74	8	一种奋乃静的制备工艺、一种无硫趁鲜天麻加工方法、一种过表达 PTGDS 基因的间质干细胞外泌体及其制备方法和应用、一种低电导率低渗透压电穿孔缓冲液及应用等
实用新型专利	271	65	一种防卡滞功能的理瓶机、一种全自动中药制丸机用进料装置一种天麻工厂化立体种植装置、车载用移动 CT 机、一种医药浮游菌采样器等
外观设计专利	42	4	按压式洗鼻器、包装瓶（药材系列）、包装袋（九信厨膳养生干货系列）、药品包装盒（盐酸达泊西汀片）等
软件著作权	575	10	“幂健康”平台、幂医平台、智药云处方审核及流转平台、智药通、九州速药、远程会诊系统等
合计	962	87	

6) 数字物流技术与供应链解决方案

报告期内，公司数字物流技术与供应链解决方案业务实现收入 6.61 亿元，同比增长 24.43%；毛利额 1.35 亿元，同比增长 54.50%。三方物流及技术服务收入和毛利较上年同期大幅增长，主要原因为 2022 年三方业务和技术服务收入获得快速发展，如：承接的阿里健康位于杭州的塘栖 B2C 医药物流云配项目、茅台物流技术解决方案服务项目等都取得成功，并获得了行业的认同。

图 26 数字物流技术与供应链解决方案经营数据同比



报告期内，阿里健康 B2C 医药物流云配项目成功实现了自有 WMS 系统由 B 端向专业 C 端模式的纵向拓展，并在系统稳定、运营效率、差错率以及柔性度等方面都取得了极大成功，具有极强的竞争力，充分展示了公司在医药物流方面从规划建设、系统研发、实施运营等整套技术及运营管控经验的独特能力，这将有力地支撑公司内外部不同物流业态、多样化需求业务的拓展。报告期内，公司升级的“Bb 一体化”系统，有效提升了终端物流效率；公司开发的行业内首个与多料箱机器人进行灰盒对接的物流系统，创新了九州通第五代拆零货到人拣选技术，提升拣选效率近 50%；公司自主开发了天璇研发平台，在茅台等项目中极大地提升了系统开发效率。报告期内，公司完成了茅台集团成品仓、全国 2 个中心仓和 6 个区域仓的仓储数字化转型工作，可支持茅台 24 万瓶/天的出库量。

报告期内，公司持续优化九州云仓数智系统，加大智能设备研发力度，向数字化、智能化方向发展。主要开发成果如下表所示：

业务板块	主要研发成果	获得奖项
信息技术研发	核心信息系统： 仓储管理系统（WMS）、运输管理系统（TMS）、订单管理系统（OMS）、设备控制系统（WCS）、物联管理系统（Iot）、天玑数据平台 V1.0、天璇云开发平台 V1.0 等。	自主设计研发的“天璇云开发平台”，获得了医药行业 2021 年度“十佳医药供应链技术创新示范案例”
智能设备研发	RGV 系列： 料箱两向穿梭车、料箱四向穿梭车、冷链箱式穿梭车、料箱变距穿梭车、托盘四向穿梭车。 提升机系列： 料箱提升机、换层提升机、复合提升机、托盘提升机。	料箱四向穿梭车荣获 2020 年度全国物流机器人智能等级大奖赛智能物流仓储机器人一等奖 高速料箱穿梭车系统，获第四届中国智能物流技术装备大会

	AGV 系列： 潜伏搬运机器人、移栽搬运机器人、料箱搬运机器人、一种地牛 AGV 出库系统。	“2021 年度中国仓储技术装备推荐产品”荣誉 自主开发行业内首个与多料箱机器人进行灰盒对接的物流系统，创新九州通第五代拆零货到人拣选技术
冷链设备研发	箱体可翻转的冷热双控的全功能医药冷藏箱、用于冷藏货品转移的便携式可伸缩对接舱、箱体主被动双制冷模式的半导体医药冷藏箱等。	

(2) 主营业务分渠道的增长分析

公司现已完成医药流通全终端渠道覆盖，报告期内公司在各渠道的销售及占比情况列表如下：

单位：亿元

业务按渠道分类	销售收入	同比增长	收入占比
一、TOB	1,377.45	14.29%	98.19%
(一) 第一终端	354.17	11.75%	25.25%
其中：1.城市公立医院	311.04	6.24%	22.17%
2.县级公立医院	43.14	78.45%	3.08%
(二) 第二终端	243.82	7.77%	17.38%
其中：1.连锁药店	219.75	8.63%	15.66%
2.单体药店	24.07	0.55%	1.72%
(三) 第三终端	132.17	16.04%	9.42%
其中：1.基层医疗机构	61.19	15.66%	4.36%
2.民营医疗机构	70.97	16.37%	5.06%
(四) B2B 电商平台	171.01	18.18%	12.19%
其中：1.互联网平台（第四终端）	54.59	36.46%	3.89%
2.九州通互联网平台（自营）	116.42	11.20%	8.30%
(五) 下游商业分销渠道	430.17	18.45%	30.66%
(六) 商超及其他渠道	46.11	14.50%	3.29%
二、TOC	25.37	37.89%	1.81%
零售渠道	25.37	37.89%	1.81%
合计	1,402.82	14.65%	100.00%

注：1、城市公立医院指二级及以上公立医院，县级医院指二级以下公立医院；基层医疗机构指社区卫生服务中心、乡镇卫生院、村卫生室等；民营医疗机构指民营医院、民营卫生室（所/站）、诊所等。

2、互联网平台业务（第四终端）是指公司向阿里健康、京东健康等互联网平台提供的医药健康产品供应链服务；九州通互联网平台业务是指公司向医院、药店、诊所等终端客户提供的医药健康产品的电商供应链业务。

3、下游商业主要是区域联盟分销商，公司凭借供应链优势，深化与下游商业合作，通过资源和服务赋能，共同开拓基层地区、偏远地区、农村地区的药店、基层医疗市场。

4、商超及其他渠道是指公司向商超、母婴专卖店、政府机构、厂矿企业、大学、研究机构等提供的医疗健康产品供应链服务。

报告期内公司各渠道销售增长情况说明如下：

随着数字化转型逐步推进，公司数字分销平台功能日渐完善，部分零售药店业务、基层及民营医疗业务由线下转至线上，B2B 电商渠道业务占比逐年提升。

1) 第一终端

报告期内，公司继续拓展城市公立医院及县级公立医院市场，期内实现销售收入 354.17 亿元（不含电商业务），同比增长 11.75%，其中：城市公立医院增长 6.24%，县级公立医院增长 78.45%。截至期末，第一终端销售占比 25.25%。

报告期内，公司积极参与国家及地方带量采购品种配送招标，取得重大成果。报告期内，公司争取到国家第六批及第七批带量采购 377 个配送权，其中独家配送权 48 个（含省独家配送权 31 个）。

截至报告期末，公司有效覆盖公立医院客户 1.28 万家。

2) 第二终端

报告期内，公司第二终端零售药店渠道（批发客户，不含零售及电商业务）实现销售收入 243.82 亿元、同比增长 7.77%，其中：连锁药店销售增长 8.63%；单体药店销售增长 0.55%。截至期末，第二终端销售占比 17.38%。随着数字化转型逐步推进，公司数字分销平台功能日渐完善，部分零售药店渠道业务由线下转至线上，公司第二终端业务占比降低。

截至报告期末，公司有效连锁药店客户达 6,000 多家（覆盖零售药店约 18 万家）；公司覆盖单体零售药店约 19 万家。

3) 第三终端

报告期内，公司第三终端实现销售收入 132.17 亿元（不含电商渠道业务）、同比增长 16.04%，其中基层医疗机构增长 15.66%，民营医疗机构增长 16.37%。报告期内，公司持续开拓民营医院业务，新签约 26 家民营医院；截至目前已托管合作 94 家医院。截至期末，第三终端销售占比 9.42%。公司整个医疗机构终端合计销售占比 34.67%（不含电商渠道业务）。

截至报告期末，公司基层医疗机构有效客户达 22.3 万家，民营医院有效客户数达 1.29 万家。

4) B2B 电商渠道

报告期内，公司 B2B 电商业务实现销售收入 171.01 亿元，同比增长 18.18%，销售占比 12.19%，该业务已发展成为公司重要的业务渠道，同时凸显了公司供应链平台优势与价值。其中，公司为目前国内互联网平台（即第四终端，包括阿里健康、京东健康等国内最重要的互联网流量平台）提供医疗健康产品的供应链服务，是其医药健康产品的主要供应商，期内互联网平台

（第四终端）供应链业务实现销售收入 54.59 亿元，同比增长 36.46%；九州通互联网平台渠道业务实现销售收入 116.42 亿元，同比增长 11.20%。

报告期内，公司上线了 B2B 合营业务新平台，开展三方合营业务服务，建立了合营业务操作流程与制度，跑通了合营业务模式，现已实现 120 余家店铺上线运营，截至期末平台入驻商户已达到 438 家。

5) 下游商业分销商渠道（联盟准终端客户）

报告期内，公司对下游商业分销商实现销售收入 430.17 亿元，同比增长 18.45%，截至期末销售占比为 30.66%。

6) 商超及其他渠道

报告期内，公司商超及其他渠道实现销售收入 46.11 亿元，同比增长 14.50%，销售占比为 3.29%。

7) 零售渠道

详见本节公司业务分类中的零售业务内容。

3、医疗器械板块业务

报告期内，公司医疗器械板块实现销售收入 293.87 亿元，同比增长 22.38%；毛利额 22.53 亿元，同比增长 39.15%。报告期内，医疗器械集团组建专业医疗业务团队，成立医疗设备业务部强化头部厂家粘性，医疗渠道销售获得较快增长。

业务基本情况详见本节器械总代及器械 OEM 部分。

4、中药板块业务

报告期内，公司中药板块实现销售收入 36.83 亿元，同比增长 13.72%，毛利率 19.75%。九信中药实现自产品种销售 18.40 亿元，同比增长 16.82%，毛利率 19.79%。

业务基本情况详见本节中药工业介绍部分。

5、大健康生态投资

报告期内，公司大健康生态投资立足医药工业、专科医疗、母婴电商平台等基础行业，聚焦抗肿瘤、基因检测、手术机器人、数字医疗等前沿领域，并向新一代信息技术、新能源领域拓展。

报告期内，公司投资的武汉滨会生物科技股份有限公司溶瘤病毒候选药物 BS001（OH2）注射液获美国 FDA 孤儿药认定（Orphan Drug Designation, ODD），用于治疗 IIb 期至 IV 期黑色素瘤，成为首个中国自主研发获得美国 FDA 孤儿药认证的溶瘤病毒候选药物。

截至报告期末，公司生态产业投资的企业主要列表如下：

是否上市	所属领域	单位名称	主营业务
------	------	------	------

已上市	医药生物	湖北省宏源药业科技股份有限公司	原料药研发、生产。
未上市	医疗服务	武汉德韩口腔医疗集团有限公司	口腔医疗服务。
	新药研发	甫康（上海）健康科技有限责任公司	抗肿瘤和抗衰老领域的药物研发和生产。
		武汉滨会生物科技股份有限公司	以重组溶瘤 II 型单纯疱疹病毒（OH2）注射剂为主的抗癌药物研发。
	医疗器械	山东沪鸽口腔材料股份有限公司	口腔医疗器械产品的研发、生产、销售和服务。
		湖南泰瑞医疗科技股份有限公司	制氧机以及整体供氧系统解决方案。
		美东汇成生命科技（昆山）有限公司	微创外科和生命科学领域生物耗材的“大智造”平台。
		广州嘉检医学检测有限公司	推动基因组检测技术在临床的转化应用，在国家精准医疗计划指导下，以降低出生缺陷率 1% 为目标。
		南京浦光生物科技有限公司	体外医学诊断系统研发商，首创“邻位触及化学发光共振能量转移（CRET）”平台并实现产业化，解决目前磁微粒化学发光检测平台存在的诸多问题，实现了免分离和免清洗步骤。
		武汉奥绿新生物科技股份有限公司	聚焦心脑血管介入、微创外科精密手术、骨科高端植入的创新医疗器械 CXO（CRO 研发外包服务+CMO 委托生产服务+CDMO 定制加工外包服务）企业。
		武汉菲思特生物科技有限公司	专注于心脑血管和肿瘤疾病全病程的临床需求寻找有价值有市场的好产品，面向药物基因组、微生物和甲基化检测三大领域展开市场推广。
		湖北新纵科病毒疾病工程技术有限公司	全产业链的突破了液相芯片技术的关键瓶颈（唯一被美国 FDA 批准的可用于多重定量检测的技术），是中国第一家取得流式点阵仪产品注册证的企业。
		北京和华瑞博科技有限公司	医疗手术机器人公司，定位于智能骨科手术解决方案提供者。
		江苏腾远生物科技股份有限公司	基于甲基化基因检测技术的癌症早期筛查。
	医药工业	湖北康沁药业股份有限公司	大输液生产及销售、军特药生产及销售。
		江苏知原药业股份有限公司	聚焦皮肤、肾病两大免疫疾病领域，专业从事药品（医疗器械）研发、生产。
		宜昌东阳光生化制药有限公司	从事大环内酯类、抗流感药物磷酸奥司他韦、心血管类替米沙坦、奥美沙坦酯等原料药的生产。
	医药包材	苏州创扬医药科技股份有限公司	医用聚丙烯包装材料、卤化丁基胶塞等。
数字医疗	杭州快快康付科技有限公司	基于诊疗数字化的医疗服务管理平台，为患者提供可负担的最好健康保障。	

		上海明品医药科技有限公司	以“互联网+医疗健康”服务模式构建全新生态闭环，成为“落地分级诊疗的工具，践行健康中国的抓手”，实现了在医生决策支持、居民健康管理和企业产品研发中的数字化转型应用平台。
		未来数字健康管理科技（海南）有限公司	孵化打造数字健康产业。
	新一代信息技术	传神语联网网络科技有限公司	人工智能语言服务商。
		上海雷龙信息科技有限公司	为国内的保险公司提供软件产品和服务以及数据业务。
		未名企鹅（北京）科技有限公司	提供生命健康领域的大数据产品和解决方案，帮助客户实现数据驱动的业务增长。
	母婴电商平台	开曼洋驼网络科技有限公司	国内领先的母婴产业 B2B2C 平台，汇聚品牌方、经销商、实体店和消费者于一体的母婴产业互联网平台。
自动化工业	浙江凯乐士有限公司	专注于提供物流自动化与机器人整体解决方案和一站式服务的科技企业。	

（一）主营业务分析

1. 利润表及现金流量表相关科目变动分析表

单位：元 币种：人民币

科目	本期数	上年同期数	变动比例（%）
营业收入	140,424,191,627.41	122,407,434,023.04	14.72
营业成本	129,476,178,171.13	112,569,808,224.30	15.02
销售费用	4,126,104,659.03	3,674,037,674.53	12.30
管理费用	2,549,285,210.00	2,455,550,938.70	3.82
财务费用	1,133,628,427.88	1,097,599,802.94	3.28
研发费用	178,392,105.57	194,941,893.39	-8.49
经营活动产生的现金流量净额	3,986,228,156.04	3,459,045,057.02	15.24
投资活动产生的现金流量净额	1,487,695,377.19	-2,542,941,572.49	158.50
筹资活动产生的现金流量净额	-4,900,537,088.28	-2,017,314,862.92	-142.92

投资活动产生的现金流量净额变动原因说明：报告期内，公司投资活动产生的现金流量净额 14.88 亿元，较上年同期增加 158.50%，主要系公司本年赎回理财产品所致。

筹资活动产生的现金流量净额变动原因说明：报告期内，公司筹资活动产生的现金流量净额 -49.01 亿元，较上年同期减少 142.92%，主要系公司兑付到期可转债及短期融资券、回购公司股票所致。

本期公司业务类型、利润构成或利润来源发生重大变动的详细说明

适用 不适用

2. 收入和成本分析

适用 不适用

（1）. 主营业务分行业、分产品、分地区、分销售模式情况

单位：万元 币种：人民币

主营业务分行业情况						
分行业	营业收入	营业成本	毛利率	营业收入	营业成本	毛利率比

			(%)	比上年增 减 (%)	比上年增 减 (%)	上年增减 (%)
医药批发 及相关服务	13,523,155.14	12,539,184.55	7.28	14.25	14.55	减少 0.24 个百分点
医药零售	253,720.90	206,795.62	18.49	37.89	35.56	增加 1.40 个百分点
医药工业	230,868.58	178,271.41	22.78	22.52	29.03	减少 3.90 个百分点
医疗健康 及技术服务	20,458.56	13,361.58	34.69	-25.50	-26.81	增加 1.17 个百分点
合计	14,028,203.18	12,937,613.15	7.77	14.65	14.94	减少 0.24 个百分点
主营业务分地区情况						
分地区	营业收入	营业成本	毛利率 (%)	营业收入 比上年增 减 (%)	营业成本 比上年增 减 (%)	毛利率比 上年增减 (%)
华中区域	4,909,369.72	4,522,937.64	7.87	16.66	17.17	减少 0.40 个百分点
华东区域	4,788,115.41	4,511,194.69	5.78	16.19	16.45	减少 0.21 个百分点
华北区域	2,542,179.03	2,359,739.35	7.18	19.42	19.51	减少 0.07 个百分点
华南区域	1,890,629.29	1,808,693.73	4.33	11.36	11.66	减少 0.26 个百分点
西南区域	1,502,378.00	1,406,389.16	6.39	20.62	21.5	减少 0.68 个百分点
西北区域	1,504,054.26	1,394,975.68	7.25	22.07	22.16	减少 0.07 个百分点
东北区域	914,465.35	841,508.32	7.98	5.79	5.02	增加 0.68 个百分点
其他区域	16,475.71	13,370.53	18.85	4.11	29.59	减少 15.96 个 百分点
内部抵消	-4,039,463.59	-3,921,195.95	2.93	23.23	23.18	增加 0.05 个百分点
合计	14,028,203.18	12,937,613.15	7.77	14.65	14.94	减少 0.24 个百分点
主营业务分业务情况						
销售模式	营业收入	营业成本	毛利率 (%)	营业收入 比上年增 减 (%)	营业成本 比上年增 减 (%)	毛利率比 上年增减 (%)
商业分销 业务 (不含 自产及总代 理)	12,105,584.01	11,321,285.52	6.48	15.57	16.3	减少 0.59 个百分点
总代品牌 推广业务	1,341,332.61	1,158,407.59	13.64	3.1	-0.33	增加 2.97 个百分点
医药工业 及贴牌业务	241,038.36	185,184.19	23.17	23.48	28.92	减少 3.24 个百分点
零售业务	253,720.90	206,795.62	18.49	37.89	35.56	增加 1.40

						个百分点
三方物流	66,068.73	52,578.65	20.42	24.43	18.51	增加 3.97 个百分点
医疗健康及技术服务	20,458.56	13,361.58	34.69	-25.5	-26.81	增加 1.17 个百分点
合计	14,028,203.18	12,937,613.15	7.77	14.65	14.94	减少 0.24 个百分点

(2). 产销量情况分析表

□适用 √不适用

(3). 重大采购合同、重大销售合同的履行情况

□适用 √不适用

(4). 成本分析表

单位：元

分行业情况							
分行业	成本构成项目	本期金额	本期占 总成本 比例 (%)	上年同期金额	上年同期 占总 成本 比例 (%)	本期金 额较上 年同期 变动比 例 (%)	情况 说明
医药批发（包括少量零售、生产和医疗健康服务）	营业成本	129,376,131,497.18	94.00	112,558,397,563.20	93.62	14.94	
医药批发（包括少量零售、生产和医疗健康服务）	销售费用	4,117,057,731.52	2.99	3,670,733,646.82	3.05	12.16	
	其中：职工薪酬及社保统筹等	2,255,093,543.26	1.64	1,959,149,044.58	1.63	15.11	
	物流成本	438,779,766.85	0.32	380,381,365.10	0.32	15.35	
	其他	1,423,184,421.41	1.03	1,331,203,237.14	1.11	6.91	
医药批发（包括少量零售、生产和医疗健康服务）	管理费用	2,487,902,225.59	1.81	2,419,083,963.94	2.01	2.84	
	其中：职工薪酬及社保统筹等	1,237,142,209.13	0.90	1,211,261,094.72	1.01	2.14	
	折旧及摊销（含使用权资产折旧）	357,494,101.30	0.26	340,514,372.50	0.28	4.99	
	办公费	203,557,814.57	0.15	208,956,528.40	0.17	-2.58	
	差旅招待	167,780,134.76	0.12	147,402,585.46	0.12	13.82	

	费						
	其他	521,927,965.83	0.38	510,949,382.86	0.42	2.15	
医药批发（包括少量零售、生产和医疗健康服务）	研发费用	175,475,770.41	0.13	191,008,539.96	0.16	-8.13	
	其中：职工薪酬及社保统筹等	111,207,014.75	0.08	135,948,119.90	0.11	-18.20	
	研发用消耗材料	27,343,831.50	0.02	20,377,014.07	0.02	34.19	
	折旧及摊销（含使用权资产折旧）	15,335,120.10	0.01	13,783,319.05	0.01	11.26	
	其他	21,589,804.06	0.02	20,900,086.94	0.02	3.30	
医药批发（包括少量零售、生产和医疗健康服务）	财务费用	1,139,160,916.28	0.83	1,093,841,013.37	0.91	4.14	
医药批发（包括少量零售、生产和医疗健康服务）	其他成本	345,636,958.84	0.25	293,411,112.98	0.24	17.80	
医药批发（包括少量零售、生产和医疗健康服务）	营业总成本	137,641,365,099.82	100.00	120,226,475,840.27	100.00	14.49	

(5). 报告期主要子公司股权变动导致合并范围变化

□适用 √不适用

(6). 公司报告期内业务、产品或服务发生重大变化或调整有关情况

□适用 √不适用

(7). 主要销售客户及主要供应商情况

A. 公司主要销售客户情况

√适用 □不适用

前五名客户销售额 31.14 亿元，占年度销售总额 2.22%；其中前五名客户销售额中关联方销售额 0 万元，占年度销售总额 0%。

报告期内向单个客户的销售比例超过总额的 50%、前 5 名客户中存在新增客户的或严重依赖于少数客户的情形

适用 不适用

B. 公司主要供应商情况

适用 不适用

前五名供应商采购额 122.26 亿元，占年度采购总额 8.82%；其中前五名供应商采购额中关联方采购额 0 万元，占年度采购总额 0%。

报告期内向单个供应商的采购比例超过总额的 50%、前 5 名供应商中存在新增供应商的或严重依赖于少数供应商的情形

适用 不适用

3. 费用

适用 不适用

详见本节“利润表及现金流量表相关科目变动分析表”相关内容。

4. 研发投入

(1). 研发投入情况表

适用 不适用

单位：元

本期费用化研发投入	170,686,911.01
本期资本化研发投入	124,321,428.33
研发投入合计	295,008,339.34
研发投入总额占营业收入比例（%）	0.21
研发投入资本化的比重（%）	42.14

(2). 研发人员情况表

适用 不适用

公司研发人员的数量	1,472
研发人员数量占公司总人数的比例（%）	4.88
研发人员学历结构	
学历结构类别	学历结构人数
博士研究生	2
硕士研究生	54
本科	718
其他	698
研发人员年龄结构	
年龄结构类别	年龄结构人数
30 岁以下（不含 30 岁）	485
30-40 岁（含 30 岁，不含 40 岁）	748
40-50 岁（含 40 岁，不含 50 岁）	197
50-60 岁（含 50 岁，不含 60 岁）	42
60 岁及以上	0

(3). 情况说明

适用 不适用

报告期内，公司继续推进“大健康平台”、“药材种植加工及标准化建设”、“电商平台建设”、“物流平台及系列产品研发”等项目。研发投入总额较上年同期增加 11.29%，其中资本化研发投入增加 62.82%，主要是公司持续推进大健康平台、数字化转型-精准核算、数据中台、“九州众采”等研发项目。

(4). 研发人员构成发生重大变化的原因及对公司未来发展的影响

适用 不适用

5. 现金流

适用 不适用

详见本节“利润表及现金流量表相关科目变动分析表”相关内容。

(二) 非主营业务导致利润重大变化的说明

适用 不适用

(三) 资产、负债情况分析

√适用 □不适用

1. 资产及负债状况

单位：元

项目名称	本期期末数	本期期末数 占总资产的 比例 (%)	上期期末数	上期期末数 占总资产的 比例 (%)	本期期末金 额较上期期 末变动比例 (%)	情况说明
货币资金	17,175,968,972.28	18.61	14,701,511,361.90	17.11	16.83	
应收账款	27,576,379,084.46	29.89	26,406,280,353.18	30.73	4.43	
应收款项融资	2,646,935,092.45	2.87	1,538,463,637.45	1.79	72.05	主要系公司年末进行了应收账款的清收，而本年随着销售规模扩大，回款增加所致。
预付款项	5,937,032,939.63	6.43	4,144,743,744.64	4.82	43.24	主要系公司备货保供产品增加预付款所致。
其他应收款	4,251,285,892.96	4.61	4,516,338,231.21	5.26	-5.87	
存货	17,213,082,587.11	18.65	15,516,807,109.68	18.06	10.93	
长期股权投资	1,700,499,144.50	1.84	1,462,457,857.60	1.70	16.28	
其他权益工具投资	919,309,470.27	1.00	611,731,786.66	0.71	50.28	主要系公司本期新增对外投资所致。
固定资产	7,504,418,222.22	8.13	6,716,943,629.01	7.82	11.72	
无形资产	1,863,082,342.93	2.02	2,195,198,838.07	2.55	-15.13	
开发支出	139,420,923.66	0.15	77,007,829.85	0.09	81.05	主要系公司大健康平台、电商平台建设、医疗设备及配套技术研发、药品研发支出等增加所致。
短期借款	11,492,879,382.27	12.46	12,554,544,505.05	14.61	-8.46	
应付票据	24,828,843,267.66	26.91	21,355,853,362.33	24.85	16.26	
应付账款	14,466,156,287.72	15.68	12,802,269,708.66	14.90	13.00	
合同负债	2,462,007,169.89	2.67	950,041,965.40	1.11	159.15	主要系公司预收到保供产品款增加所致。
其他应付款	4,362,732,540.70	4.73	4,184,715,911.88	4.87	4.25	
长期借款	2,980,471,970.01	3.23	2,379,061,054.68	2.77	25.28	

2. 境外资产情况

√适用 □不适用

(1) 资产规模

其中：境外资产 168,956,919.82（单位：元 币种：人民币），占总资产的比例为 0.18%。

(2) 境外资产占比较高的相关说明

□适用 √不适用

3. 截至报告期末主要资产受限情况

√适用 □不适用

单位：元

项 目	期末账面原值	受限原因
货币资金	9,515,679,410.04	承兑和信用证保证金、监管账户
应收款项融资	136,984,753.49	质押开票
固定资产	891,605,543.22	抵押借款
无形资产	166,311,622.29	抵押借款
应收账款	788,845,287.20	质押借款及国内有追保理
存货	31,486,232.37	质押借款
合计	11,530,912,848.61	/

4. 其他说明

□适用 √不适用

(四) 行业经营性信息分析

√适用 □不适用

参见本节行业情况分析内容。

(五) 投资状况分析

对外股权投资总体分析

√适用 □不适用

报告期内，公司对下属重要企业现金增资合计 2.20 亿元，占投资金额的 14.13%；以公司持有的其他股票资产对子公司增资（协议转让），股票价值合计 6.62 亿元，占投资金额的 42.52%；对新设子公司注资 2.37 亿元，占投资金额的 15.22%；企业收并购投资 4.38 亿元，占投资金额的 28.13%。

1. 重大的股权投资

√适用 □不适用

单位：元 币种：人民币

被投资公司名称	主要业务	标的是否主营投资业务	投资方式	投资金额	持股比例	是否并表	报表科目(如适用)	资金来源	合作方(如适用)	投资期限(如有)	截至资产负债表日的进展情况	预计收益(如有)	本期损益影响	是否涉诉	披露日期(如有)	披露索引(如有)
黑龙江九州通医药有限公司	医药批发	是	增资	220,000,000.00	100.00%	是		自有资金					11,278,873.16	否		
西藏九州通医药有限公司	医药批发	是	增资	157,796,800.00	100.00%	是		持有的其他公司股票					180,433,285.19	否		
北京均大制药有限公司	医药工业	是	增资	114,464,000.00	100.00%	是		持有的其他公司股票					35,283,851.55	否		
九州通健康科技集团有限公司	医疗健康及技术服务	是	增资	114,464,000.00	100.00%	是		持有的其他公司股票					36,196,828.98	否		
九州天润中药产业有限公司	医疗健康及技术服务	是	增资	98,112,000.00	100.00%	是		持有的其他公司股票					27,802,924.45	否		

九州通医疗健康科技有限公司	医疗健康及技术服务	是	增资	95,867,453.11	99.50%	是		持有的其他公司股票					30,593,211.20	否		
北京京丰制药(山东)有限公司	医药工业	是	增资	81,760,000.00	91.75%	是		持有的其他公司股票					13,787,393.85	否		
内蒙古九州通物流有限公司	医药物流服务	是	新设	85,000,000.00	100.00%	是		自有资金					-108,052.93	否		
湖北九州智医股权投资基金合伙企业(有限合伙)	其他	是	新设	84,000,000.00	100.00%	是		自有资金					-3,021,044.88	否		
海南省英飞九州健康科技创业投资合伙企业(有限合伙)	其他	是	新设	68,000,000.00	34.00%	否	其他权益工具投资	自有资金						否		
上海展翔医疗器械科技发展中心(有限合伙)	医疗器械批发	是	收购	387,562,747.50	100.00%	是		自有资金					313,793.21	否		
宜昌东阳光生化制药有限公司	医药批发	是	收购	50,000,000.00	1.18%	否	其他权益工具投资	自有资金						否		
合计	/	/	/	1,557,027,000.61	/	/	/	/	/	/	/		332,561,063.78	/	/	/

2. 重大的非股权投资

√适用 □不适用

单位：万元 币种：人民币

项目名称	本年度投资金额	累计实际投资金额	资金来源	项目进度	项目收益
九州通健康城	31,767.64	208,552.78	自有资金	83.78%	主要是公司自用总部基地项目，无法单独预计收益。

3. 以公允价值计量的金融资产

√适用 □不适用

单位：元 币种：人民币

资产类别	期初数	本期公允价值变动损益	计入权益的累计公允价值变动	本期计提的减值	本期购买金额	本期出售/赎回金额	其他变动	期末数
股票	1,606,944,164.86	18,693,855.99			19,985,733.00	1,236,214,718.85		409,409,035.00
私募基金	60,000,000.00				128,000,000.00			188,000,000.00
衍生工具		705,096.11						705,096.11
其他	4,287,214,753.65	41,863,364.59	110,474,857.06		55,801,491,751.26	56,453,530,290.65	369,862.50	3,787,144,573.41
合计	5,954,158,918.51	61,262,316.69	110,474,857.06		55,949,477,484.26	57,689,745,009.50	369,862.50	4,385,258,704.52

证券投资情况

√适用 □不适用

单位：元 币种：人民币

证券品种	证券代码	证券简称	最初投资成本	资金来源	期初账面价值	本期公允价值变动损益	计入权益的累计公允价值变动	本期购买金额	本期出售金额	本期投资损益	期末账面价值	会计核算科目
股票	301246	宏源药业	4,575,000.00	自有资金	11,497,500.00	58,209,900.00					69,707,400.00	交易性金融资产
股票	300896	爱美客	30,825,625.00	自有资金	1,319,166,204.86	-27,020,918.01			972,429,384.85	-52,294,300.49	319,715,902.00	交易性金融资产

股票	871920	奥绿新	19,985,733.00	自有资金				19,985,733.00			19,985,733.00	交易性金融资产
股票	600129	重庆太极	274,689,184.88	自有资金	276,280,460.00	-12,495,126.00			263,785,334.00	3,340,487.41		交易性金融资产
合计			330,075,542.88		1,606,944,164.86	18,693,855.99		19,985,733.00	1,236,214,718.85	-48,953,813.09	409,409,035.00	

私募基金投资情况适用 不适用

报告期内，公司依据相关协议，作为有限合伙人分别对海南省英飞九州健康科技创业投资合伙企业（有限合伙）、无锡阿斯利康中金创业投资合伙企业（有限合伙）和广州市松禾成长创业投资合伙企业（有限合伙）出资 6,800 万元、3,000 万元和 3,000 万元。

衍生品投资情况适用 不适用

报告期内，公司向交通银行借款金额 2.35 亿港币，同时开展外币借款远期锁汇业务，产生公允价值变动人民币 70.51 万元。

4. 报告期内重大资产重组整合的具体进展情况适用 不适用**(六) 重大资产和股权出售**适用 不适用

(七) 主要控股参股公司分析

√适用 □不适用

单位：元 币种：人民币

公司名称	业务性质	公司持股比例 (%)	注册资本 (万元)	资产规模	归属于母公司的所有者权益	营业收入	营业利润	归属于母公司的所有者净利润
河南九州通医药有限公司	医药批发	100	94,000	5,116,601,778.96	1,453,980,450.36	8,567,195,567.31	104,078,443.40	83,087,244.71
北京九州通医药有限公司	医药批发	100	75,590	4,605,839,790.44	1,365,677,186.87	8,536,424,468.37	209,917,690.98	161,874,075.70
广东九州通医药有限公司	医药批发	100	40,000	3,064,148,309.98	801,897,575.76	7,455,172,459.25	117,033,280.31	96,385,285.83
山东九州通医药有限公司	医药批发	100	60,000	3,831,274,181.43	736,469,658.06	6,562,269,790.15	42,735,081.14	35,473,861.06
上海九州通医药有限公司	医药批发	100	35,000	2,149,852,624.54	559,202,575.50	5,214,221,242.25	182,425,782.47	132,809,936.60
江苏九州通医药有限公司	医药批发	93.14	50,462	2,927,712,582.67	613,294,036.45	4,072,677,336.70	26,301,175.68	21,328,735.45
山西九州通医药有限公司	医药批发	94.83	58,000	2,767,231,358.33	638,154,196.32	3,985,788,528.48	30,112,228.85	21,187,961.36
新疆九州通医药有限公司	医药批发	100	62,000	3,043,542,645.69	846,410,998.96	3,955,286,796.92	42,057,400.51	40,314,708.44
重庆九州通医药有限公司	医药批发	100	42,000	1,683,592,941.07	501,633,915.04	3,863,164,130.66	15,805,608.36	15,852,099.95
浙江九州通医药有限公司	医药批发	100	45,000	1,803,415,165.94	473,400,734.76	3,383,195,155.21	12,265,839.03	9,320,864.47
四川九州通医药有限公司	医药批发	93.33	60,000	2,188,562,002.57	662,729,892.30	3,137,382,257.23	50,597,756.96	43,920,509.64
广西九州通医药有限公司	医药批发	100	40,000	1,708,548,104.77	498,460,870.19	2,453,125,901.00	42,567,855.77	36,304,141.31
辽宁九州通医药有限公司	医药批发	92.5	80,000	2,229,819,614.96	874,853,582.73	2,397,172,396.91	90,585,443.53	74,486,817.56

安徽九州通医药有限公司	医药批发	100	45,000	2,137,372,060.52	472,943,847.81	2,316,488,412.24	9,875,158.69	9,541,729.21
福建九州通医药有限公司	医药批发	100	37,000	1,082,790,000.17	396,748,946.10	2,117,220,461.54	-11,042,212.63	-7,019,516.43
陕西九州通医药有限公司	医药批发	51	26,000	1,090,465,155.35	278,450,001.72	2,028,154,717.58	24,763,547.73	22,751,302.02
湖南九州通医药有限公司	医药批发	100	28,000	1,002,646,925.29	298,978,005.24	2,016,624,116.97	10,964,884.68	9,407,431.10
黑龙江九州通医药有限公司	医药批发	100	45,000	1,295,262,871.05	476,575,097.96	1,809,677,254.25	14,636,031.06	11,278,873.16
甘肃九州通医药有限公司	医药批发	100	32,000	1,330,180,528.51	337,000,204.90	1,745,295,018.71	10,761,770.77	9,679,914.62
九州通医疗器械集团有限公司	医疗器械批发	79.87	38,688	4,744,040,429.78	1,430,774,645.34	1,648,498,404.92	129,402,110.07	123,196,498.29
天津九州通达医药有限公司	医药批发	100	11,000	694,012,383.60	155,530,554.22	1,588,279,784.13	20,941,214.36	15,499,808.47

说明：1.本表披露年度单体报表收入 15 亿元及以上的子公司相关数据；

2.以上表格中的财务数据均为单体报表数据，其中河南九州通、新疆九州通、山西九州通、江苏九州通及器械集团含分公司数据。

(八) 公司控制的结构化主体情况

√适用 □不适用

1、湖北九州智医股权投资基金合伙企业（有限合伙）

湖北九州通高投长江产业投资基金管理有限公司(简称“高投基金”)成立于2016年1月6日,注册资本1,000万元,九州通持有该基金管理公司100%股权。

高投基金受托管理的湖北九州智医股权投资基金合伙企业(有限合伙)成立于2021年8月30日,注册资本30,000万元,截至目前实缴资本27,400万元。基金主要投向高新技术与战略性新兴产业中的生物产业领域,即生物医药产业及生物医学工程产业。

合伙人名称	合伙人类型	实缴出资额(万元)	出资比例
湖北九州通高投长江产业投资基金管理有限公司	普通合伙人(GP)	250.00	0.91%
九州通医药集团股份有限公司	有限合伙人(LP)	27,150.00	99.09%
合计		27,400.00	100%

2、湖北九州通高投养老产业投资基金合伙企业（有限合伙）

2016年5月19日,公司投资成立湖北高通投资基金管理有限公司(简称“高通基金”),该基金管理公司注册资本人民币800万元,其中公司出资408万元,持股比例51%;湖北省高新产业投资集团有限公司出资200万元,持股比例25%;自然人余作平出资192万元,持股比例24%。九州通是基金管理公司的控股股东。

高通基金受托管理的湖北九州通高投养老产业投资基金合伙企业(有限合伙)成立于2016年5月31日,目前实缴资本27,350万元。基金主要养老医疗、康养结合等大健康领域。

合伙人名称	合伙人类型	实缴出资额(万元)	出资比例
湖北高通投资基金管理有限公司	普通合伙人(GP)	326.7622	1.19%
九州通医药集团股份有限公司	有限合伙人(LP)	27,023.2378	98.81%
合计		27,350.00	100%

六、公司关于公司未来发展的讨论与分析

(一) 行业格局和趋势

√适用 □不适用

详见本报告“第三节 经营情况讨论与分析”之“(二) 所处行业及发展趋势分析”。

(二) 公司发展战略

√适用 □不适用

根据公司新三年(2023-2025年)战略规划,公司将持续专注大健康产业平台化发展,全面向新零售、新产品、互联网医疗、不动产证券化(REITs)四大战略转型升级。

1、新零售战略

(1) 主旨:以互联网为依托,运用大数据、云计算、人工智能等技术手段,结合好药师加盟药店数字化、医患服务智能化、“BC仓配一体化”、线上线下相结合等方式,对药械的生产、流通与销售过程进行渗透、重塑,进而形成药械终端销售新的生态圈,并对线上服务、线下体验及现代物流进行深度融合的药械零售新模式。

(2) 内容：九州通现已初步建成一云多端新零售业务运营平台，逐步形成了医药产业价值链端到端和全链路数字化的运营能力，新零售战略的实现是一个系统工程，将围绕以下6大业务板块构建生态圈：

①好药师加盟药店数字化：在多重政策驱动之下，医药行业新零售进程进一步提速，线上线下一体化发展成为行业必然趋势，全面赋能加盟药店数字化管理，为药店提供各类厂家业务协同、品类分析、会员管理、患教咨询、业务培训等服务，补齐加盟药店各项短板；

②药械企业电商总代理总经销服务全网化：集供应链+数字营销+医患运营为一体，为工业企业提供全网旗舰店运营、品种运营、直播运营、内容运营、会员运营、IP打造等全场景运营及营销解决方案；

③单体药店、诊所B2B业务平台化：采用“自营+合营+三方+地推”模式，专门为药店、诊所提供B2B交易服务，为厂家提供全面、精准的流向分析，打造供应链闭环，为上下游平台提供一站式营销与增值服务；

④医患服务智能化：九州通已完成医生端、患者端、保司端、医疗机构端等互联网医疗平台基础能力建设，实现了在线问诊，慢病管理等多项医疗健康管理服务，未来三年深耕单病种运营、大力发展公立医院互联网医院建设与处方外流，深度构建医药险服务闭环；

⑤物流批零仓配一体化：累计超70亿的装备集成案例，30万小时自动化智能化设备运行工时，从入库、存储到集货装车全作业场景自动化与智能化装备应用，提高作业效率、出库准确及物流中心吞吐量，提供一揽子、交钥匙工程服务；

⑥融资结算便利化：以新零售交易结算为基础，进行产品集成与业务创新，为新零售客户提供线上结算、融资、财务管理等综合解决方案，联合多家银行推出药店版“花呗”，提升上下游客户结算便利性、降低平台客户融资成本。

2、新产品战略

(1) 主旨：在不同的市场渠道，通过加强市场推广能力和营销能力，以形成不同的供应链服务体系，从而获得不同类别产品（包括但不限于中西成药、生物制品、医疗器械、耗材、中药饮片、医美产品等）的独家经销权或者总代理权或者所有权或者可支配权益，以便在不同的市场渠道形成相对的竞争优势，并获得高于一般配送产品的毛利或者净利。

(2) 内容：组织协调产品战略发展事业部、总代品牌推广事业部、总代医疗事业群、药事服务事业部、中央市场部、京丰制药、天九再生、专业品类事业群、医疗器械集团、九信中药等部门及下属公司，分别在各自的业务范围内，打造自身渠道的推广能力，获得医疗器械、OTC产品、创新药、集采品种及其它仿制药等的合作机会，将严格区分医疗产品及OTC产品，分别组建推广团队和制定不同的营销策略及推广方案。具体内容如下：

①**引进有价值的持证产品。**公司产品战略发展事业部作为产品批文持证和管理平台，要利用上市持有人制度，通过购买批文、自主注册申报等方式，引进有价值的持证产品，并做好持证产品的推广与营销；

②**拓展适合医疗机构销售的全国总代和区域代理产品。**公司医疗终端事业部作为针对医疗渠道的产品权益代理平台，要全力拓展适合医疗机构且兼具临床价值和商业价值的全国总代和区域代理产品；负责研究国采、国谈、地方联盟采购的相关政策文件，积极参与各项招采活动，并获得总代和区域代理权；

③**聚焦处方药代理、推广及营销策划业务。**公司药事服务事业部作为针对医疗渠道的产品营销推广服务平台，聚焦处方药代理、推广及营销策划业务，搭建可持续发展运营管理体系，组建专业临床推广团队；研究各省公立医疗机构药品、耗材的准入政策，做好代理品种的市场准入及推广；

④**做好产品战略的服务和支持工作。**公司中央市场部作为产品战略的服务和支持平台，要对公司各部门的产品代理和批文持有项目做专业评估分析，作为决策依据；针对已上市产品做专业的医学、药学和市场分析，对内做好业务人员的培训工作，对外做好店员、医生、患者的产品教育工作；

⑤**扩大总代总经销OTC品种品类。**公司总代理品牌推广事业群争取更多有价值的总代总经销OTC品种；

⑥**推动西药工业自产品种研发及拓展。**公司旗下北京京丰制药集团有限公司完成原料制剂配套，保证口服制剂、注射剂、喷雾剂、外用药等剂型齐全；重点在推动产品研发，收购相关重点品种，积极参与国谈、地谈，建立健全的全渠道营销体系；

⑦**合作研发抗病毒新药产品。**公司参股的湖北九康通生物医药有限公司目前规划产品管线都是针对传染性疾病，例如新药德赛特韦、抗猴痘新药、抗呼吸合胞病毒新药和抗黄热病毒新药等；

⑧**开展细胞等相关产品开发和存储。**公司旗下天九再生医学科技有限公司积极开展细胞存储、干细胞产品开发，基因检测及诊断、医疗器械设备研发；

⑨**建设医疗器械自有品牌工业体系。**公司旗下九州通医疗器械集团有限公司依托公司的渠道优势和营销能力，以武汉柯尼兹医疗科技有限公司为主体，通过OEM、持有人制度、新产品孵化、工业收并购等方式，大力发展具有自主知识产权的优势品种，打造“美体康”、“弗乐士”两大品牌，建设自有品牌的工业体系；

⑩**打造九信中药产品自主品牌。**公司旗下九信中药集团有限公司作为中药产业平台公司，大力发展医疗业务，借助智能煎药服务，建立健全的医疗营销服务体系；建立自主品牌，拓宽产品，以滋补粉剂，资源野保，高端饮片为核心，做强产品市场覆盖，打造九信中药品牌；

⑪**争取生物制品独家代理品种。**生物制品事业部将不断完善营销网络，突破医院营销，争取独家代理品种；

⑫**扩大医美产品代理品种。**医美事业部将继续加强厂家合作，快速提升配送规模，积极争取产品代理；

⑬**拓展保健品代理品种。**保健品事业部积极建立品牌厂家配送服务体系，探索产品推广模式，争取品种代理。

3、互联网医疗战略

（1）主旨：以九州通医药供应链为基础，通过专业技术人员和医学专业人员，利用互联网医院平台或者实体医院的互联网医院平台向患者提供医疗、药品供应以及医保的运营服务。

（2）内容：围绕患者就医、用药和医保的核心问题，将医疗资源通过互联网技术服务于不同的患者，以单病种为突破口，构建单病种管理、用药以及保险的全程管理方案。具体内容如下：

①**与新零售战略深度融合：**从产品设计、系统开发、技术应用方面深度融合，与新零售战略的医患服务智能化、药企服务全网化形成合力，为患者提供药品供应链的核心保障。

②**单病种运营数字化：**以眼科为例，将医疗机构的眼科医生对眼科患者的治疗方案通过互联网医院为患者提供医疗服务，并与相关药品的药企合作，通过数字化工具，为眼科患者提供精准的治疗药品，形成基于核心用药的专病运营平台。

③**互联网医院代运营：**实体医院的处方流转是通过其互联网医院实现的，利用公司的药品供应链能力，通过代运营互联网医院，承接部分流转处方。同时，将暮健康的专病服务能力与互联网医院形成互补，给患者提供专病服务。

④**保险履约全渠道化：**在利用医药供应链为保险客户提供快捷、方便履约服务的同时，通过互联网医院为保险客户提供数字化医疗服务，这是一个完整的医与药相结合的服务模式，这又增强了医疗保险的服务价值，从而可以吸引更多的客户参与医疗保险。公司多渠道的全场景供应链服务模式，可以满足以B2C核销履约为主，逐步拓宽到“万店加盟”好药师的O2O履约服务，从药械履约升级到服务履约，再升级到医疗场景服务。

4、不动产证券化（REITs）战略

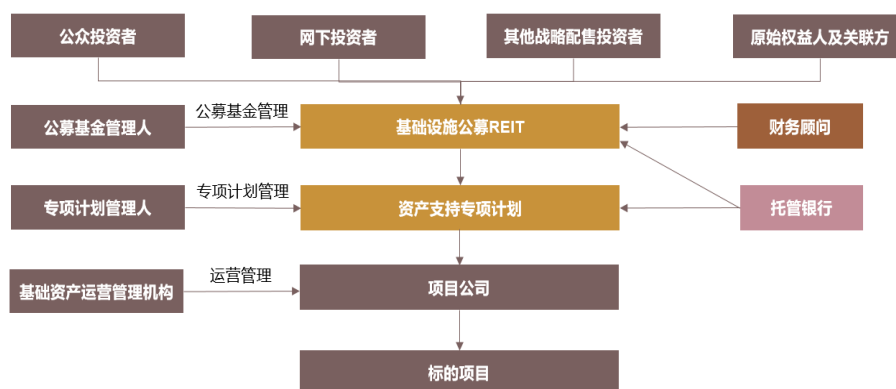
(1) 主旨：为积极响应国家政策号召，有效盘活存量资产，拟以公司（含下属分子公司）拥有的医药物流仓储资产及配套设施为底层资产，开展基础设施领域不动产投资信托基金

（REITs）的上市。如果公司公募REITs申请上市成功，有望成为国内医药行业首单公募REITs以及湖北省首单民营企业公募 REITs，具有较强的示范效应和积极正面的社会影响。

(2) 内容：公募REITs项目的启动和成功实施，将对公司未来各项财务指标的优化具有积极影响，其意义有：**REITs赋能公司**，帮助公司提升企业形象及品牌价值，有效提振资本市场影响力；**搭建轻资产运营平台**，加快重构公司轻资产运营商业模式，盘活公司医药物流仓储资产及配套设施，加快资产流动性，为公司筹集更多运营资金；**拓宽多元化权益融资渠道**，建立资产开发良性循环模式，减少公司对传统股权融资方式的依赖；**提升公司资产运营能力**，实现多元化收益。具体内容如下：

① 公募REITs的结构

图27 公募REITs结构图



② 首期发行：2023年公司将在湖北选取部分医药物流仓储资产及配套设施作为首批入池资产，启动基础设施公募REITs的发行工作，预计首次募集资金规模不超过30亿元；

③ 扩募发行：公司在首批入池医药物流仓储资产及配套设施发行成功后，将通过扩募的方式逐步盘活公司剩余的医药物流仓储资产及配套设施。公司自成立以来，先后分别在全国31个省会城市，110个地级市投资建设了现代医药物流中心和药械分销网点，拥有141个规模不等的高标准符合国家GSP要求的医药物流仓储设施及配套设施；公司现在全国各地拥有占地近6,600亩，建筑总面积超过420万平方米的经营设施，其中，符合国家GSP标准的医药仓储设施近270万平方米，包含519个冷库（面积4.5万平方米，容积10.5万立方米）以及配套设施70多万平方米，可以满足扩募需求。

(三) 经营计划

√适用 □不适用

2023 年公司开启新的三年战略发展期，公司将全面落地实施新零售、新产品、互联网医疗、不动产证券化（REITs）四大战略业务，助推数字化医药分销与供应链业务、总代品牌推广业务、医药工业自产及 OEM 业务、医药新零售与万店加盟业务、医疗健康及技术服务、数字物流技术与供应链解决方案等业务持续发展。通过以上战略实施，2023 年公司力争实现营业收入较上年同比增长 12% 以上，扣非归母净利润增长 15% 以上。各业务板块的经营计划如下：

1、数字化医药分销与供应链业务年度经营计划

公司将持续优化二级协议管理、DMS、智药通等数字化赋能服务平台，深耕核心大客户，拓展中小连锁、县域客户，推动全渠道分销业务开展，具体如下：（1）持续拓展百强连锁业务：推进渠道归拢，实现战略百强供应商增量；积极争取百强连锁集采品种，实现目标客户项目承接落地；增加赋能服务，引进线上品种、慢病品种，对接落地全国性百强总部库存共享、一键入库需求。（2）搭建县域连锁联盟平台：持续培育县域重点头部客户；拓展连锁委托配送项目，扩大门店覆盖；开展县域主题订货会、圆桌会等营销活动；推广 DMS 分销信息化平台，为客户提供线上对码标价、查询等赋能服务。（3）优化下游客户结构，聚焦核心客户，提升服务质量；聚焦核心人才实战培养，健全人才盘点及培养机制，加强人才梯队建设。

2、总代品牌推广业务年度经营计划

公司将落地实施新产品战略，充分整合九州通渠道资源，持续引进优质品种，探索新业务模式，打造自有服务品牌，具体如下：（1）聚焦引进新品：优化引进机制，筛选目标选品，引进多个过亿新品，做好营销策划，加强谈判跟进。（2）精细化渠道营销：加强商销分销，商业控销、连锁推广/控销等客户营销举措落地，实现销售增长。（3）推进诊所业务：完成诊疗事业部组建运营，23 年实现诊所业务的盈亏平衡。（4）探索模式创新：完成现有模式盘点优化、探索全零售市场与厂家协同推广的模式。（5）实施品牌策划推广：强化既有品牌策划与推广，新增 1-2 个品牌合作；引进 OEM 产品，开拓合资公司业务。（6）强化区域公司合作：增强区域协同，推进省代合作试点，加大区域公司纯销合作。

3、医药工业自产及 OEM 业务年度经营计划

京丰制药：（1）充分利用九州通集团分销资源，大力拓展医疗渠道、互联网渠道，推动核心制剂销售。（2）通过技术平台转移转化、中药检测业务和微生物检测业务、实习培训基地建设和制剂委托生产，拓展检测平台业务。（3）集中采购大宗物料，持续推进技术优化、设备改造，提升组织效率、降低生产成本。

九信中药：（1）强化与区域公司的协同联动，推进煎药中心、医共体项目，大力拓展医疗业务。（2）聚焦核心饮片产品，探索新产品赛道；坚持工业品牌建设，升级品牌产品形象；打造核

心客户样板，提升市场推广力度，实现普饮业务保量、精饮增量。（3）推广品种合伙人模式，完善道地品种布局，规范溯源基地建设，打造道地品牌，实现药材业务增量。

4、医药新零售与万店加盟业务

公司将全面落地实施新零售战略，深度融合线上服务、线下体验及现代物流，重构药械终端销售的结构与生态圈。2023年工作计划如下：（1）持续推进“万店加盟”：继续加强加盟门店拓展，力争在2023年，新增直营和加盟药店6,700家；部分区域工作重心由拓展转向推进运营标准化，以幂店通和智药通为工具加强巩固运营赋能；完善三级激励体系及二级价格体系，以好药师连锁资质向供应商获取零售KA政策；梳理区域商品目录，提升加盟品种满足率。（2）实现直营门店持续盈利：强化区域帮扶频次，稳固管控放开后直营门店的经营水平，实现直营门店持续盈利状态。（3）探索拓展专业药房业务：湖北试点成功后，在其他区域推广复制。（4）提升O2O门店覆盖：加速加盟门店的拓展，运营门店数从1,000家增长到2,000家。（5）强化数字化赋能：提升零售ERP覆盖，优化零售ERP服务体验，系统上线流程标准化。（6）聚焦电商代运营业务：聚焦工业企业电商代运营业务，全面运用业务中台能力提升采购、价格、库存管理效率，大力开拓抖音、快手等新兴电商运营业务。

5、医疗健康及技术服务年度经营计划

公司将持续创新互联网技术及相关信息技术，构建围绕单病种医药险结合的全病程服务闭环，持续升级商业保险公司履约能力，具体如下：（1）专病运营：以单病种运营为核心，推进药企数字化营销形成可复制商业模式。（2）保险业务：规模化保险业务，大力拓展与“万店加盟”相结合，扩大履约范围，并复制门诊险到2-3家保险公司，积极推进门诊险、药诊卡、保险服务权益等业务落地。（3）嘉虹健康：持续升级面向药店的审方能力，大力拓展面向保险公司和互联网平台的开方审方业务。（4）医疗科技：面向政府卫生与应急主管部门及公立医疗机构，持续开展医疗器械设备、智能穿戴设备与软件服务、医疗信息化应用集成服务等直销业务。（5）医疗机构运营：面向公立医院在微信、抖音、快手等公共平台，提供互联网医院系统建设与运营服务，开拓双通道处方外流业务。

6、数字物流技术与供应链解决方案业务年度经营计划

公司将持续完善物流服务网络，迭代升级数字化服务系统，提升数字物流服务能力，具体如下：（1）建立冷链运转网络：针对医药工业企业的物流需求，发展整车业务，协同区域资源形成干支线服务网络。巩固全国5大干线运营模式，建立武汉、北京、上海、广州、成都、西安等6处全国冷链运转中心，推动全国多仓协同运作，区域联动达80%。（2）强化三方赋能建设：建立三方物流产品及价格管理体系，形成贴近客户需求的标准营销产品，加强产品宣传力度。完善区域间结算机制，以单个业务为载体进行试行，组织区域间业务协作和结算。（3）优化物流运营，强化技术赋能：搭建可实现一仓发全国、就近配送的订单智能调拨多仓协同系统；建立联动机制

及内部结算机制、实现二三级仓联动，打通落地配，提升三级仓利用率。全面落地推广驾配一体运作模式，驾配人员覆盖率达到 60% 以上。稳定大 B 端物流模式、创新小 B 端物流模式、优化 C 端医药物流模式，形成统一体系化标准组合方案；协同众采平台和 ERP 的功能迭代，优化云仓平台，实现物流全链路数字化升级。

(四) 可能面对的风险

√适用 □不适用

1、经营风险

(1) 经营模式的风险

公司持续建立以市场为导向的产业互联网服务平台经营模式，该模式对各业务环节提出了较高的要求：需要具备采购与销售环节的定价能力，成本、费用控制能力，物流配送能力；要强化资金管理、库存管理、信用管理及对下属子公司的管理；要不断强化物流、冷链技术、信息技术研发以降低业务成本提供优质服务。一旦上述环节出现问题，公司将面临盈利能力下降的风险。

(2) 与信息系统安全有关的风险

信息系统是现代医药物流企业经营管理的的重要技术支持系统。随着公司经营规模的不断扩大及业务跨区域发展的不断深入，公司未来在业务集中度与标准化运营、管理信息协同化、业财一体化、完善物流管理及人力资源管理等方面对信息系统建设提出了更高的要求。虽然公司不断加大对信息系统的投入、开发和运用，并完成了全国网络基础设施的搭建，采用了双机备份等方式规避信息系统安全风险；但公司依然可能存在信息系统在软、硬件方面难以满足物流业务快速发展需要的风险，同时也存在计算机软硬件发生故障、系统遭到黑客攻击、信息资源安全受到威胁等风险。

(3) 市场竞争风险

公司在全国 31 个省（自治区、直辖市）设立了子公司，建立了医药物流设施和营销网络，在全国医药市场网络的深度和广度的开发方面处于领先地位。但是，“两票制”实施以来，部分大型央企和地方国企加速并购重组地方医药企业，同行业公司也持续加大了对医药流通领域的投资和市场营销网点的布控力度，使得中国的医药市场竞争日益激烈。同时，虽然公司与上游供货商与下游客户的业务合作关系是经过公司多年的开发、维护而形成的，但由于市场竞争因素，公司仍无法保证现有上游供货商和下游客户会继续长期维持与公司的业务合作关系。如果公司无法继续提高向上游供货商和下游客户服务的能力，则公司市场份额可能会出现下降，对本公司业务、财务状况及经营业绩有不利的影响。

(4) 药品质量管理的风险

药品经营与医疗健康服务是受特殊管制的行业。2019年12月1日，修订后的《药品管理法》正式实施，强化了药品全过程监管，全面加大对生产、销售假药、劣药的处罚力度，规定了没收、罚款、责令停产停业整顿、吊销许可证、从业禁止等多种处罚措施，完善民事责任制度，提出惩

罚性赔偿原则；《药品管理法》取消了GSP、GMP认证，但明确要求建立健全药品追溯制度及药物警戒制度医药企业将面临更严的全链条、全周期、全过程监管。作为药品及医疗器械等健康产品的批发商和配送商，尽管公司严格按照相关标准，对经营活动中的采购资质审核、产品验收质量、产品储存养护、产品销售、产品出库复核、产品运输、产品售后服务等各环节进行质量控制，杜绝任何质量事故的发生，但是，由于公司不是产品的生产商，无法控制药品的生产质量，与此同时，药品流通环节也会由于各种原因出现产品质量事故，故公司在产品采购中或者在销售中仍可能出现药品质量责任问题，这将会给公司的业务经营带来风险。

2、管理风险

公司现时的经营业务处于快速发展阶段，现代医药物流中心的建设以及业务的开展大多由公司设立子公司的方式投资和开展经营业务。截至报告期末，公司已完成31家省级医药物流中心及110家地市级物流中心布点工作。随着公司医药物流中心的不断增加、经营网点的不断完善、经营规模的迅速扩大，公司经营管理的复杂程度和管理难度将会逐步提高。为应对管理风险，公司实施集团式的管理模式，对人员进行培训和培养，采用先进的信息技术手段控制下属公司的各个业务环节，防范风险的产生，保障集团整体经营目标的实现。虽然采取了上述措施，但是，由于公司的下属各个公司和业务单元的发展阶段不一样，模式不尽相同，人员素质和管理水平也参差不齐，可能在工商、税务、海关、食品药品、安全等方面也可能会面临违反相关法律法规的情形，并受到相关处罚的风险。

3、政策风险

本公司经营的产品属于特殊商品，容易受到国家以及地方有关政策的影响，特别是医疗卫生、医疗保障、医药流通体制改革的影响。医疗、医保、药品供应三大体制的改革将在深层次上改变医药流通领域的格局，引发医药市场的分化与重组，公司的经营业务受国家相关政策的影响较大，因此公司面临着一定的政策风险。

4、财务风险

（1）应收账款发生坏账的风险

2020年末、2021年末及2022年末，公司应收账款账面价值分别为2,507,700.30万元、2,640,628.04万元和2,757,637.91万元。公司年末应收账款较平时下降较多，主要是因为公司为了有效控制应收账款风险，每年年末均进行应收账款的清收，因此，公司平时应收账款余额较年末数额大。为此，公司重视下游客户的信用管理，构建了信用管理体系，并对应收账款进行定期清理清收。但公司为了进一步扩大市场占有率，增加销售收入，以及公司调整业务结构加大开拓医疗机构市场，应收账款可能有所增长，因此公司存在应收款项可能发生坏账的风险。

(2) 流动负债占比较高的风险

2020年末、2021年末及2022年末，公司流动负债占负债总额的比例分别为92.98%、94.11%和93.86%。公司流动负债占比较高是医药流通行业的经营特点造成的。较高的流动负债比例对公司债务偿还能力构成一定的压力。

(五)其他

适用 不适用

七、公司因不适用准则规定或国家秘密、商业秘密等特殊原因，未按准则披露的情况和原因说明

适用 不适用

第四节 公司治理

一、公司治理相关情况说明

√适用 □不适用

报告期内，公司严格按照《公司法》《证券法》《上市公司治理准则》《股票上市规则》及最新修订的《上市公司章程指引（2022年修订）》《上市公司自律监管指引第1号——规范运作》等相关规定，结合公司的实际情况对《公司章程》及部分内部管理制度进行了修订，进一步完善法人治理结构，健全内部控制体系，提升规范运作水平，公司股东大会、董事会、监事会及经营层之间权责分明、运作规范、监督有效。

（一）控股股东及上市公司

公司控股股东严格规范自身行为，并依法行使股东权利，履行股东义务，不存在超越股东大会直接或间接干预公司决策和经营活动的情形。公司与控股股东在业务、人员、资产、机构、财务等方面保持独立；公司董事会、监事会和经理层能够独立运作，公司具有独立完整的业务及自主经营能力。

（二）股东与股东大会

公司严格按照《公司章程》《股东大会议事规则》等相关规定，规范股东大会的召集、召开和决策程序。报告期内，公司共召开3次股东大会，审议通过了利润分配、关联交易、员工持股计划、董监高薪酬、优先股发行等29项议案，充分保障了股东对公司重大事项的知情权、参与权和表决权。

（三）董事与董事会及专门委员会

公司严格按照《公司章程》《董事会议事规则》等相关规定，规范董事会的召集、召开和决策程序，公司董事人数及人员构成符合相关规定。报告期内，公司共召开8次董事会，审议通过了聘任高级管理人员、回购股票、优先股派息等48项议案，各位董事均能忠实、勤勉地履行职责，积极出席会议，并对所议事项发表明确意见。公司董事会下设财务与审计委员会、提名与薪酬考核委员会、战略与投资委员会及环境、社会与治理（ESG）委员会，专门委员会制定了相关细则，对公司重大事项决策发挥了积极作用。为提高公司董事会及下设专门委员会的决策效率，公司董事会设立执行董事会，提前讨论、研究拟提交给专门委员会、董事会审议的各项提案，以及未达到董事会审议标准的重大事项决策。

（四）监事与监事会

公司严格按照《公司章程》《监事会议事规则》等相关规定，规范监事会的召集、召开和决策程序，公司监事人数及人员构成符合相关规定。报告期内，公司共召开6次监事会，审议通过了监事会工作报告、内控评价报告、提名股东代表监事候选人等32项议案，切实履行了监督职责，维护了公司和中小投资者的利益。

（五）信息披露与透明度

公司严格按照《股票上市规则》《信息披露管理制度》《内幕信息知情人管理制度》及《重大信息内部报告制度》等要求，规范信息披露标准，履行信息披露义务。报告期内，公司共披露4期定期报告、125份临时公告，涉及增加经营范围、委托理财、对外担保等重大事项，保证了信息披露的及时性，维护了公司信息披露的真实、准确、完整、及时、公平。

（六）投资者及利益相关者

公司注重投资者及利益相关者的权益保护，报告期内，公司根据中国证监会及上海证券交易所的最新规定，对公司《投资者关系管理制度》进行了修订。公司设置专人接待来访投资者调研、回复“上证e互动”投资者提问、接听或接收投资者电话及邮件，并每年定期召开投资者业绩说明会，就重大事项与投资者进行深入广泛的交流。此外，公司注重保护银行、其他债权人、员工、客户、供应商的合法权利，积极开展相关活动，履行社会责任，推动公司持续健康发展。

公司治理与法律、行政法规和中国证监会关于上市公司治理的规定是否存在重大差异；如有重大差异，应当说明原因

适用 不适用

二、公司控股股东、实际控制人在保证公司资产、人员、财务、机构、业务等方面独立性的具体措施，以及影响公司独立性而采取的解决方案、工作进度及后续工作计划

适用 不适用

控股股东、实际控制人及其控制的其他单位从事与公司相同或者相近业务的情况，以及同业竞争或者同业竞争情况发生较大变化对公司的影响、已采取的解决措施、解决进展以及后续解决计划。

适用 不适用

三、股东大会情况简介

会议届次	召开日期	决议刊登的指定网站的查询索引	决议刊登的披露日期	会议决议
2022 年第一次临时股东大会	2022 年 1 月 7 日	在上海证券交易所（ http://www.sse.com.cn/ ）披露的临 2022-005 号公告	2022 年 1 月 8 日	审议通过以下议案： 1.《关于 2022 年度公司及下属企业申请银行等机构综合授信计划的议案》； 2.《关于 2022 年度公司及下属企业办理银行等机构综合授信及其他业务提供担保的议案》； 3.《关于公司申请注册发行直接债务融资工具及相关事宜的议案》； 4.《关于公司修订<公司章程>的议案》。
2021 年年度股东大会	2022 年 5 月 18 日	在上海证券交易所（ http://www.sse.com.cn/ ）披露的临 2022-041 号公告	2022 年 5 月 19 日	审议通过以下议案： 1.《关于公司 2021 年度董事会工作报告的议案》； 2.《关于公司 2021 年度监事会工作报告的议案》； 3.《关于公司 2021 年度独立董事述职报告的议案》； 4.《关于公司 2021 年度财务报告的议案》； 5.《关于公司 2021 年度利润分配预案的议案》； 6.《关于公司未来三年分红回报规划（2022 年-2024 年）的议案》； 7.《关于公司 2021 年年度报告及摘要的议案》； 8.《关于公司 2021 年度关联交易执行情况及 2022 年度关联交易预计的议案》； 9.《关于公司董事、监事、高级管理人员 2021 年度薪酬及 2022 年度薪酬方案的议案》；

				10.《关于公司聘任中审众环会计师事务所（特殊普通合伙）为 2022 年审计机构的议案》； 11.《关于公司 2022 年度提供财务资助预计的议案》； 12.《关于公司 2022 年度使用临时闲置资金委托理财预计的议案》； 13.《关于公司变更注册资本暨修订<公司章程>的议案》； 14.《关于公司制定及修订部分管理制度的议案》； 15.《关于公司提名董事候选人并相应调整专门委员会委员的议案》； 16.《关于公司提名股东代表监事候选人的议案》。
2022 年第二次临时股东大会	2022 年 9 月 13 日	在上海证券交易所（ http://www.sse.com.cn/ ）披露的临 2022-080 号公告	2022 年 9 月 14 日	审议通过以下议案： 1.《关于公司符合非公开发行优先股条件的议案》； 2.《关于公司非公开发行优先股方案的议案》； 3.《关于公司非公开发行优先股募集资金使用可行性分析报告的议案》； 4.《关于公司前次募集资金使用情况报告的议案》； 5.《关于公司非公开发行优先股预案的议案》； 6.《关于公司非公开发行优先股摊薄即期回报的风险提示及填补措施的议案》； 7.《关于公司提请股东大会授权董事会全权办理非公开发行优先股具体事宜的议案》； 8.《关于公司增加经营范围暨修订<公司章程>的议案》； 9.《关于公司在 2022 年度授信及担保额度内增加被担保对象的议案》。

表决权恢复的优先股股东请求召开临时股东大会

适用 不适用

股东大会情况说明

适用 不适用

四、董事、监事和高级管理人员的情况

(一) 现任及报告期内离任董事、监事和高级管理人员持股变动及报酬情况

√适用 □不适用

单位：股

姓名	职务（注）	性别	年龄	任期起始日期	任期终止日期	年初持股数	年末持股数	年度内股份增减变动量	增减变动原因	报告期内从公司获得的税前报酬总额（万元）	是否在公司关联方获取报酬
刘长云	董事长	男	41	2020年11月5日	2023年11月4日	0	0	0		121.31	否
刘兆年	副董事长	男	63	2020年11月5日	2023年11月4日	22,454,200	22,454,200	0		78.14	否
龚翼华	副董事长	男	45	2020年11月5日	2023年11月4日	1,343,885	1,343,885	0		82.55	否
刘登攀	副董事长	男	48	2020年11月5日	2023年11月4日	0	0	0		82.76	否
贺威	董事兼总经理	男	37	2022年1月4日	2023年11月4日	100,000	100,000	0		56.99	否
王琦	董事	男	61	2020年11月5日	2023年11月4日	0	0	0		-	否
吴雪松	董事	男	50	2020年11月5日	2023年11月4日	0	0	0		-	是
曾湘泉	独立董事	男	68	2020年11月5日	2023年11月4日	0	0	0		15.00	否
汤谷良	独立董事	男	61	2020年11月5日	2023年11月4日	0	0	0		15.00	否
艾华	独立董事	男	64	2020年11月5日	2023年11月4日	2,000	2,000	0		15.00	否
陆银娣	独立董事	女	61	2020年11月5日	2023年11月4日	0	0	0		15.00	否

温旭民	监事会主席	男	58	2020年11月5日	2023年11月4日	112,350	112,350	0		13.50	否
林新扬	股东代表监事	男	58	2022年5月18日	2023年11月4日	330,000	330,000	0		39.33	否
肖亚	职工代表监事	男	33	2021年4月7日	2023年11月4日	0	0	0		27.81	否
刘志峰	董事会秘书	男	40	2022年5月18日	2023年11月4日	0	0	0		35.41	否
许应政	副总经理	男	50	2020年11月5日	2023年11月4日	31,500	31,500	0		72.24	否
郭磊	副总经理	女	45	2020年11月5日	2023年11月4日	330,000	330,000	0		40.67	否
杨菊美	副总经理	女	48	2020年11月5日	2023年11月4日	252,000	252,000	0		44.18	否
王启兵	副总经理、财务总监	男	59	2020年11月5日	2023年11月4日	104,600	104,600	0		151.24	否
全铭	副总经理	女	34	2020年12月26日	2023年11月4日	0	0	0		33.59	否
张青松	副总经理	男	46	2021年2月4日	2023年11月4日	5,000	5,000	0		43.99	否
柳景汉	副总经理	男	34	2021年2月4日	2023年11月4日	0	0	0		63.33	否
杨聂	副总经理	男	41	2021年4月25日	2023年11月4日	95,000	95,000	0		47.71	否
刘义常	董事、总经理(离任)	男	48	2020年11月5日	2022年4月23日	416,300	315,700	-100,600	集中竞价交易	34.37	否
于靖韬	副总经理(离任)	男	44	2021年2月4日	2022年9月9日	0	0	0		110.24	否
合计	/	/	/	/	/	25,576,835	25,476,235	-100,600	/	1,239.36	/

说明:

- 1、以上董事、监事及高级管理人员报告期内从公司获得的税前报酬总额均为其在任期内领取的报酬，不含员工持股计划所获得的激励股份相应收益，且其持股数量不含员工持股计划授予份额的相应股份数量。
- 2、2022 年 4 月，公司董事兼总经理刘义常先生因工作调整申请辞去董事及总经理职务，辞任后刘义常先生在公司另有任用；同月，公司董事会提名贺威先生为公司董事候选人并聘任其为公司总经理，任期至本届董事会届满之日止。
- 3、2022 年 4 月，公司董事会秘书林新扬先生因工作调整申请辞去董事会秘书职务；5 月，公司召开股东大会选举林新扬先生为公司股东代表监事。
- 4、2022 年 4 月，公司监事刘志峰先生因工作调整申请辞去股东代表监事职务；同月，公司召开董事会聘任刘志峰先生为公司董事会秘书。
- 5、2022 年 9 月，公司副总经理于靖韬先生因个人原因申请辞去副总经理职务，辞任后于靖韬先生不再担任公司其他职务。

姓名	主要工作经历
刘长云	中国国籍，无境外居留权，法学博士。2009 年 6 月-2013 年 4 月历任三一重工股份有限公司泵送事业部法务部部长、风险总监；2013 年 4 月-2015 年 4 月任三一重工股份有限公司代理商—云南湘泰工程设备有限公司总经理；2015 年 5 月-2016 年 7 月任湖北新利恒工程设备有限公司总经理；2017 年 8 月-2019 年 12 月任九州通医药集团股份有限公司法务总监；2020 年 1 月-2020 年 11 月任九州通医药集团股份有限公司法务风控审计总监；2020 年 11 月至今任九州通医药集团股份有限公司董事长。
刘兆年	中国国籍，无境外居留权，法学博士。2003 年-2008 年 2 月任九州通集团有限公司总经理、北京九州通医药有限公司董事长；2008 年 3 月-2008 年 11 月任九州通集团有限公司执行董事、北京九州通医药有限公司董事长；2008 年 11 月至今任九州通医药集团股份有限公司副董事长；现兼任中国医药商业协会副会长、北京物流与供应链管理协会副会长。
龚翼华	中国国籍，无境外居留权，厦门大学 EMBA。2003 年-2007 年任成都新津事丰医疗器械有限公司销售部经理；2007 年-2008 年任河南九州通医药有限公司副总经理；2008 年 11 月-2011 年 11 月任九州通医药集团股份有限公司医疗器械总监，2011 年 11 月-2012 年 7 月任九州通医药集团股份有限公司董事兼医疗器械总监，2012 年 7 月-2013 年 1 月任九州通医药集团股份有限公司董事兼执行总裁；2013 年 1 月-2020 年 11 月任九州通医药集团股份有限公司董事兼总经理；2020 年 11 月至今任九州通医药集团股份有限公司副董事长。
刘登攀	中国国籍，无境外居留权，本科学历。2000 年—2008 年历任湖北九州通医药有限公司部长、副总经理等职；2008 年 11 月-2013 年 10 月任九州通医药集团股份有限公司采购总监；2013 年 10 月-2017 年 4 月任九州通医药集团股份有限公司业务总裁；2017 年 4 月-2020 年 11 月任九州通医药集团股份有限公司副总经理；2020 年 11 月至今任九州通医药集团股份有限公司副董事长。
王琦	中国国籍，本科学历。曾任职于德意志银行、ING 霸菱、国泰君安证券等金融机构，从事投资银行及管理工作，曾担任泰山石化集团有限公司副行政总裁职务；2007 年-2008 年 11 月任九州通集团有限公司董事；2008 年 11 月至今任九州通医药集团股份有限公司董事。
吴雪松	中国国籍，无境外居留权，本科学历，经济师。1999 年-2010 年在中国信达资产管理公司武汉办事处，历任副经理、经理、高级副经理、高级经理；2010 年-2013 年任幸福人寿保险股份有限公司湖北分公司部门总经理；2013 年至今任中国信达资产管理股份有限公司湖北省分公司高级经理、处长；2020 年 1 月至今兼任九州通医药集团股份有限公司董事。
贺威	中国国籍，无境外居留权，药品经营与管理本科学历。2009 年 2 月-2014 年 1 月历任内蒙古九州通医药有限公司拆零发货员、配送员、托运员、业务员、片区经理、大区经理、商业部销售经理、采购部经理；2014 年 1 月-2014 年 12 月任内蒙古九州通医药有限公司副总经理；2015 年 1 月-2017 年 12 月任赤峰九州通医药有限公司总经理；2018 年 1 月-2021 年 10 月任山东九州通医药有限公司总经理；2021 年 10 月-2022

	<p>年 1 月任九州通医药集团股份有限公司华东大区总经理；2022 年 1 月-2022 年 4 月任九州通医药集团股份有限公司执行总裁；2022 年 4 月 23 日起，任九州通医药集团股份有限公司总经理；2022 年 5 月至今任九州通医药集团股份有限公司董事兼总经理。</p>
曾湘泉	<p>中国国籍，无境外居留权，经济学博士，公司独立董事。曾先生长期从事劳动经济和人力资源管理领域的教学和研究，在《经济研究》《中国社会科学》等学术期刊发表多篇论文，2013 年被评为“长江学者”特聘教授，曾任中国人民大学劳动人事学院院长，华夏银行股份有限公司、中国电影股份有限公司独立董事等。现任中国人民大学劳动人事学院教授，兼任中国劳动学会副会长、中国劳动学会劳动科学教育分会会长、中国人才学会副会长、中国人才学会工资和福利专业委员会会长、国际雇佣与劳动关系协会执委等。</p>
汤谷良	<p>中国国籍，无境外居留权，财务学博士，公司独立董事。汤先生曾任北京工商大学会计学院院长和对外经济贸易大学商学院院长，曾兼任 TCL 电子、长江证券和泛海建设等公司独立董事。现任对外经济贸易大学国际商学院教授、博导，兼任深圳光峰科技股份有限公司和上海复星医药（集团）股份有限公司独立董事；三峡资本控股有限责任公司和中建投租赁股份有限公司董事。</p>
艾华	<p>中国国籍，无境外居留权，财政学博士，中国注册会计师和注册税务师，公司独立董事。艾先生长期从事税收理论、税收实务和税收政策法规的教学和研究工作，编著了《税法》《税务会计》《税收筹划研究》《税务管理》等多部专著和教材。现任中南财经政法大学教授、硕士生和博士生导师，兼任中国注册税务师协会理事、中国税收筹划研究会副会长、中国税收咨询网特聘专家、湖北鑫英泰系统技术股份有限公司独立董事等。</p>
陆银娣	<p>中国国籍，无境外居留权，高级管理人员工商管理证书，公司独立董事。陆女士曾任苏州药品监督管理局对外经济和合作科副科长、苏州医药对外贸易公司总经理、美国礼来制药中国亚洲公司全国高级商务总监、礼来贸易公司总经理、北京万户良方科技有限公司高级副总裁、安徽黄山胶囊股份有限公司独立董事；现兼任中国医药商业协会副会长，南京医药股份有限公司、青岛百洋医药股份有限公司和湖南达嘉维康医药产业股份有限公司独立董事。</p>
温旭民	<p>中国国籍，无境外居留权，研究生学历，工程师。2004 年-2008 年 11 月任九州通集团有限公司常务副总经理；2008 年 12 月-2021 年 8 月任北京京丰制药集团有限公司董事长；2008 年 11 月-2011 年 11 月任九州通医药集团股份有限公司董事；2011 年 11 月至今任九州通医药集团股份有限公司监事会主席；现兼任中国药品监督管理研究会流通专委会副主任委员。</p>
林新扬	<p>中国国籍，无境外居留权，工商管理硕士。2004 年 1 月-2005 年 3 月任福州市商业银行总行公司金融部高级主管；2005 年 4 月-2008 年 11 月任北京九州通医药有限公司副总经理；2008 年 11 月-2011 年 11 月任九州通医药集团股份有限公司董事会秘书处主任兼公司证券事务代表；2013 年 1 月-2020 年 11 月任九州通医药集团股份有限公司董事；2011 年 11 月至 2022 年 4 月任九州通医药集团股份有限公司董事会秘书；2022 年 5 月至今任九州通医药集团股份有限公司股东代表监事，兼任爱美客技术发展股份有限公司董事。</p>
肖亚	<p>中国国籍，无境外居留权，大专学历。2011 年 1 月-2013 年 8 月任湖北九州通物流有限公司综合管理部运营管理岗；2013 年 8 月-2019 年 12 月任九州通医药集团股份有限公司董事长秘书；2019 年 12 月-2020 年 11 月任九州通医药集团股份有限公司董事长助理；2021 年 4 月至今任九州通医药集团股份有限公司职工代表监事。</p>
刘志峰	<p>中国国籍，无境外居留权，本科学历。2005 年加盟九州通；2009 年 2 月-2010 年 1 月任九州通医药集团股份有限公司文化与品牌管理总部副部长；2010 年 1 月-2011 年 2 月任九州通医药集团股份有限公司企业管理与发展总部副部长兼战略管理中心主任；2011 年 2 月-2015 年 2 月任九州通医药集团股份有限公司董事会秘书处副主任；2011 年 5 月-2022 年 4 月任九州通医药集团股份有限公司监事会股东代表监事；2015 年 2 月-2022 年 4 月任九州通医药集团股份有限公司董事会秘书处主任兼证券事务代表；2022 年 5 月至今任九州通医药股份有限</p>

	公司董事会秘书兼董事会秘书处主任。
许应政	中国国籍，无境外居留权，硕士学历，高级会计师。2004 年 7 月-2004 年 11 月任中国远大集团财务管理总部管理经理；2004 年 11 月-2010 年 5 月任中国远大集团雷允上药业有限公司财务总监；2010 年 6 月-2014 年 8 月任中国远大集团财务管理总部医药财务总监、医药集团管理总部财务总监；2014 年 9 月-2018 年 4 月任九州通医药集团股份有限公司总会计师；2015 年 11 月-2018 年 2 月任公司监事会职工代表监事；2018 年 4 月-2021 年 10 月任九州通医药集团股份有限公司财务负责人；2021 年 10 月至今任九州通医药集团股份有限公司副总经理。
郭磊	中国国籍，无境外居留权，硕士学历。2006 年-2008 年任九州通集团有限公司企划总部部长；2008 年 11 月-2009 年 1 月九州通医药集团股份有限公司绩效管理总部部长，2009 年 2 月-2011 年 1 月任九州通医药集团股份有限公司企划总监；2011 年 2 月至今任九州通医药集团股份有限公司副总经理。
杨菊美	中国国籍，无境外居留权，本科学历。2007 年 1 月-2009 年 7 月任湖北九州通医药有限公司采购总监；2009 年 8 月-2010 年 6 月任九州通医药集团湖北方圆医药常务副总经理；2010 年 7 月-2012 年任九州通医药集团股份公司医院事业部采购副总经理兼湖北事业部采购副总经理；2013 年-2014 年任九州通医药集团股份有限公司集团副董事长助理兼集团医院业务采购总监；2015 年 1 月至今任九州通医药集团股份有限公司集团副总经理。
王启兵	中国国籍，无境外居留权。2004 年-2015 年 8 月任光大银行武汉分行支行副行长、公司业务二部副总经理；2015 年 8 月-2017 年 4 月在九州通医药集团股份有限公司任总监兼资金管理总部部长；2017 年 4 月至今任九州通医药集团股份有限公司副总经理；2021 年 10 月至今任九州通医药集团股份有限公司财务负责人。
全铭	中国国籍，无境外居留权，北京大学药学和经济学双学士，北京大学药事管理学硕士。2014 年-2015 年任民生证券医药行业分析师；2015 年-2016 年任中国银河证券医药行业分析师；2016 年-2020 年任东吴证券医药行业首席分析师；2020 年 12 月至今任九州通医药集团股份有限公司副总经理。
张青松	中国国籍，无境外居留权，中国人民大学 EMBA，入选武汉“黄鹤英才计划”。2000 年 7 月-2002 年 7 月任南京深拓计算机系统集成有限公司项目经理；2002 年 8 月-2004 年 9 月任北京高科物流仓储设备技术研究所软件研发技术负责人；2004 年 10 月-2015 年 3 月历任九州通医药集团物流管理总部副部长、湖北九州通达科技开发有限公司副总经理、九州通医药集团技术服务事业部总经理兼首席系统架构师；2015 年 3 月至今任九州通医药集团物流有限公司总经理；2021 年 2 月至今任九州通医药集团股份有限公司副总经理。
柳景汉	中国国籍，无境外居留权，本科学历；2010 年 7 月-2016 年 4 月历任湖北美的制冷产品有限公司大区经理、市场部长；2016 年 4 月-2017 年 4 月任上海凌脉网络科技有限公司市场总监；2017 年 4 月-2019 年 11 月任阿里巴巴本地生活服务公司高级运营专家；2019 年 11 月至今历任九州通健康科技集团常务副总经理、总经理；2021 年 2 月至今任九州通医药集团股份有限公司副总经理。
杨聂	中国国籍，无境外居留权，金融市场与投资组合管理研究生学历。2000 年 7 月加盟九州通；2009 年 2 月-2011 年 9 月任九州通医药集团股份有限公司采购管理总部中心主任、部长；2011 年 9 月-2014 年 1 月任九州通医药集团股份有限公司采购管理总部总监兼部长；2014 年 1 月-2017 年 1 月任九州通医药集团股份有限公司基药事业部总经理；2017 年 2 月-2017 年 3 月任九州通医药集团股份有限公司医院事业部常务副总经理；2017 年 4 月至今任九州通医药集团股份有限公司医院事业部总经理；2021 年 2 月至今任九州通医药集团股份有限公司副总经理。
刘义常	中国国籍，无境外居留权，本科学历。1998 年加盟九州通，2004 年 3 月-2008 年 3 月任山东九州通医药有限公司营销总监；2008 年 4 月-

	2010 年 3 月任九州通医药集团股份有限公司采购管理总部部长；2010 年 4 月-2011 年 2 月任九州通医药集团股份有限公司营销管理总部部长；2011 年 3 月-2013 年 12 月任河南九州通医药有限公司总经理；2014 年 1 月-2017 年 4 月任九州通医药集团股份有限公司湖北公司总经理；2017 年 4 月-2020 年 11 月任九州通医药集团股份有限公司业务总裁；2020 年 11 月-2022 年 4 月，任九州通医药集团股份有限公司董事兼总经理。
于靖韬	中国国籍，无境外居留权，德国斯图加特大学电子信息技术与流程自动化硕士，入选武汉“黄鹤英才计划”。2007 年 11 月-2015 年 5 月，历任华为欧洲地区信息技术部应用部部长、华为德国代表处首席信息官；2015 年 6 月-2017 年 12 月，任华为中东地区部首席信息官；2018 年 1 月-2019 年 6 月，任华为技术有限公司（深圳总部）质量流程 IT 部综合业务 MBS 解决方案部部长；2019 年 7 月至今任九州通医药集团股份有限公司首席技术官；2021 年 2 月-2022 年 9 月，任九州通医药集团股份有限公司副总经理。

其它情况说明

 适用 不适用

(二) 现任及报告期内离任董事、监事和高级管理人员的任职情况

1. 在股东单位任职情况

√适用 □不适用

任职人员姓名	股东单位名称	在股东单位担任的职务	任期起始日期	任期终止日期
刘兆年	北京点金投资有限公司	执行董事、法定代表人	2019年5月	至今
刘兆年	中山广银投资有限公司	董事	2020年10月	至今
刘兆年	上海弘康实业投资有限公司	监事	2020年1月	至今
刘兆年	楚昌投资集团有限公司	董事	2018年8月	至今
刘登攀	上海弘康实业投资有限公司	董事	2020年1月	至今
刘登攀	楚昌投资集团有限公司	董事	2021年12月	至今
吴雪松	中国信达资产管理股份有限公司湖北省分公司	高级经理、处长	2013年	至今
王琦	狮龙国际集团（香港）有限公司	董事代表	2005年	至今
在股东单位任职情况的说明	无			

2. 在其他单位任职情况

√适用 □不适用

任职人员姓名	其他单位名称	在其他单位担任的职务	任期起始日期	任期终止日期
刘兆年	安泰科技股份有限公司	独立董事	2018年	2022年4月
曾湘泉	中国人民大学劳动人事学院	教授	2010年	至今
曾湘泉	中国人民大学出版社有限公司	董事长	2016年	至今
汤谷良	对外经济贸易大学国际商学院	教授	2006年	至今
汤谷良	深圳光峰科技股份有限公司	独立董事	2018年	至今
汤谷良	上海复星医药（集团）股份有限公司	独立董事	2019年	至今
汤谷良	三峡资本控股有限责任公司	董事	2018年	至今
汤谷良	中建投租赁股份有限公司	董事	2017年	至今
艾华	中南财经政法大学	教授	2008年	至今
艾华	湖北鑫英泰系统技术股份有限公司	独立董事	2020年	至今
陆银娣	中国医药商业协会	副会长	2020年	至今
陆银娣	安徽黄山胶囊股份有限公司	独立董事	2019年	2022年12月
陆银娣	南京医药股份有限公司	独立董事	2022年4月28日	至今
陆银娣	青岛百洋医药股份有限公司	独立董事	2022年8月4日	至今
陆银娣	湖南达嘉维康医药产业股份有限公司	独立董事	2022年11月10日	至今
林新扬	爱美客技术发展股份有限公司	董事	2019年	至今
在其他单位任职情况的说明	无			

(三) 董事、监事、高级管理人员报酬情况

√适用 □不适用

董事、监事、高级管理人员报酬的决策程序	董事的薪酬方案由提名与薪酬考核委员会拟定，董事会、股东大会审议通过后实施；监事的薪酬方案由监事会、股东大会审议通过后实施；高级管理人员的薪酬方案由董事会提名与薪酬考核委员会拟定，董事会审批。
董事、监事、高级管理人员报酬确定依据	非独立董事、监事及高级管理人员的薪酬主要依据公司经营状况、岗位职责及个人绩效完成情况来确定，独立董事的津贴标准参照同行业上市公司的整体水平。
董事、监事和高级管理人员报酬的实际支付情况	1,239.36 万元（税前报酬）。
报告期末全体董事、监事和高级管理人员实际获得的报酬合计	1,239.36 万元（税前报酬）。

(四) 公司董事、监事、高级管理人员变动情况

√适用 □不适用

姓名	担任的职务	变动情形	变动原因
贺威	董事兼总经理	聘任	董事会聘任，股东大会选举
刘志峰	董事会秘书	聘任	董事会聘任
林新扬	股东代表监事	选举	股东大会选举
刘义常	董事兼总经理	离任	因个人原因职务调整
于靖韬	副总经理	离任	因个人原因辞去公司副总经理职务

(五) 近三年受证券监管机构处罚的情况说明

□适用 √不适用

(六) 其他

□适用 √不适用

五、报告期内召开的董事会有关情况

会议届次	召开日期	会议决议
第五届董事会第十一次会议	2022 年 1 月 4 日	审议通过了《关于公司聘任高级管理人员的议案》。
第五届董事会第十二次会议	2022 年 4 月 23 日	审议通过以下议案： 1.《关于公司 2021 年度总经理工作报告的议案》； 2.《关于公司 2021 年度董事会工作报告的议案》； 3.《关于公司 2021 年度独立董事述职报告的议案》； 4.《关于公司 2021 年度财务报告的议案》； 5.《关于公司 2021 年度利润分配预案的议案》； 6.《关于公司未来三年分红回报规划（2022 年-2024 年）的议案》； 7.《关于公司 2021 年年度报告及摘要的议案》； 8.《关于公司 2021 年度募集资金存放与实际使用情况专项报告的议案》； 9.《关于公司 2021 年度关联交易执行情况及 2022 年度关联交易预计的议案》； 10.《关于公司 2021 年度环境、社会及治理（ESG）报告的议案》； 11.《关于公司 2021 年度内部控制评价报告的议案》； 12.《关于公司董事、高级管理人员 2021 年度薪酬及 2022 年度薪酬方案的议案》；

		<p>13.《关于公司聘任中审众环会计师事务所(特殊普通合伙)为 2022 年审计机构的议案》；</p> <p>14.《关于公司 2022 年度提供财务资助预计的议案》；</p> <p>15.《关于公司 2022 年度使用临时闲置资金委托理财预计的议案》；</p> <p>16.《关于公司 2022 年第一季度财务报告的议案》；</p> <p>17.《关于公司 2022 年第一季度报告的议案》；</p> <p>18.《关于公司变更注册资本暨修订<公司章程>的议案》；</p> <p>19.《关于公司制定及修订部分管理制度的议案》；</p> <p>20.《关于公司提名董事候选人并相应调整专门委员会委员的议案》；</p> <p>21.《关于公司设立环境、社会及治理（ESG）专门委员会并选任组成委员的议案》；</p> <p>22.《关于公司聘任高级管理人员的议案》；</p> <p>23.《关于公司聘任证券事务代表的议案》；</p> <p>24.《关于公司召开 2021 年年度股东大会的议案》。</p>
第五届董事会第十三次会议	2022 年 4 月 26 日	审议通过了《关于以集中竞价交易方式回购公司股票的议案》。
第五届董事会第十四次会议	2022 年 7 月 4 日	<p>审议通过以下议案：</p> <p>1.《关于公司第三期员工持股计划（草案）及其摘要的议案》；</p> <p>2.《关于公司优先股股息派发方案的议案》。</p>
第五届董事会第十五次会议	2022 年 8 月 20 日	<p>审议通过以下议案：</p> <p>1.《关于公司 2022 年半年度财务报告的议案》；</p> <p>2.《关于公司 2022 年半年度报告及摘要的议案》；</p> <p>3.《关于公司增加经营范围暨修订<公司章程>的议案》；</p> <p>4.《关于公司在 2022 年度授信及担保额度内增加被担保对象的议案》。</p>
第五届董事会第十六次会议	2022 年 8 月 25 日	<p>审议通过以下议案：</p> <p>1.《关于公司符合非公开发行优先股条件的议案》；</p> <p>2.《关于公司非公开发行优先股方案的议案》；</p> <p>3.《关于公司非公开发行优先股募集资金使用可行性分析报告的议案》；</p> <p>4.《关于公司前次募集资金使用情况报告的议案》；</p> <p>5.《关于公司非公开发行优先股预案的议案》；</p> <p>6.《关于公司非公开发行优先股摊薄即期回报的风险提示及填补措施的议案》；</p> <p>7.《关于公司提请股东大会授权董事会全权办理非公开发行优先股具体事宜的议案》；</p> <p>8.《关于公司召开 2022 年第二次临时股东大会的议案》。</p>
第五届董事会第十七次会议	2022 年 10 月 23 日	<p>审议通过以下议案：</p> <p>1.《关于公司 2022 年第三季度财务报告的议案》；</p> <p>2.《关于公司 2022 年第三季度报告的议案》。</p>
第五届董事会第十八次会议	2022 年 12 月 21 日	<p>审议通过以下议案：</p> <p>1.《关于 2023 年度公司及下属企业申请银行等机构综合授信计划的议案》；</p> <p>2.《关于 2023 年度公司及下属企业办理银行等机构综合授信及其他业务提供担保的议案》；</p> <p>3.《关于公司拟发行应收账款资产证券化产品的议案》；</p> <p>4.《关于公司 2023 年度使用临时闲置资金委托理财预计的议案》；</p> <p>5.《关于公司增加经营范围暨修订<公司章程>的议案》；</p> <p>6.《关于公司召开 2023 年第一次临时股东大会的议案》。</p>

六、董事履行职责情况

(一) 董事参加董事会和股东大会的情况

董事姓名	是否独立董事	参加董事会情况						参加股东大会情况
		本年应参加董事会次数	亲自出席次数	以通讯方式参加次数	委托出席次数	缺席次数	是否连续两次未亲自参加会议	出席股东大会的次数
刘长云	否	8	8	6	0	0	否	3
刘兆年	否	8	8	8	0	0	否	3
龚翼华	否	8	8	6	0	0	否	3
刘登攀	否	8	8	8	0	0	否	3
贺威	否	5	5	3	0	0	否	2
王琦	否	8	8	8	0	0	否	3
吴雪松	否	8	8	8	0	0	否	3
曾湘泉	是	8	8	8	0	0	否	3
汤谷良	是	8	8	8	0	0	否	3
艾华	是	8	8	8	0	0	否	3
陆银娣	是	8	8	8	0	0	否	3
刘义常 (离任)	否	2	2	2	0	0	否	1

连续两次未亲自出席董事会会议的说明

适用 不适用

年内召开董事会会议次数	8
其中：现场会议次数	0
通讯方式召开会议次数	5
现场结合通讯方式召开会议次数	3

(二) 董事对公司有关事项提出异议的情况

适用 不适用

(三) 其他

适用 不适用

七、董事会下设专门委员会情况

适用 不适用

(1). 董事会下设专门委员会成员情况

专门委员会类别	成员姓名
财务与审计委员会	汤谷良（主任委员）、刘长云、刘兆年、曾湘泉、艾华
战略与投资委员会	刘兆年（主任委员）、刘长云、刘登攀、贺威、王琦、艾华、陆银娣
提名与薪酬考核委员会	曾湘泉（主任委员）、刘兆年、龚翼华、艾华、陆银娣
环境、社会与治理（ESG）委员会	刘兆年（主任委员）、贺威、艾华

(2). 报告期内财务与审计委员会召开 6 次会议

召开日期	会议内容	重要意见和建议	其他履行职责情况
2022 年 4 月 20 日	审议了《关于公司 2021 年报审计工作沟通的议案》。	审议通过本次会议议案。	
2022 年 4 月 23 日	审议以下议案： 1.《关于公司 2021 年度财务报告的议案》； 2.《关于公司 2021 年度内部控制自我评价报告的议案》； 3.《关于公司 2021 年度募集资金存放与实际使用情况专项报告的议案》； 4.《关于公司 2021 年度董事会财务与审计委员会履职报告的议案》； 5.《关于公司 2021 年度关联交易执行情况及 2022 年度关联交易预计的议案》； 6.《关于公司聘任中审众环会计师事务所（特殊普通合伙）为 2022 年审计机构的议案》； 7.《关于公司 2022 年第一季度财务报告的议案》。	审议通过本次会议议案，并同意提交董事会审议。	
2022 年 8 月 20 日	审议了《关于公司 2022 年半年度财务报告的议案》。	审议通过本次会议议案，并同意提交董事会审议。	
2022 年 10 月 23 日	审议了《关于公司 2022 年第三季度财务报告的议案》。	审议通过本次会议议案，并同意提交董事会审议。	
2022 年 11 月 22 日	审议了《关于公司 2022 年度审计工作的议案》。	审议通过本次会议议案。	
2022 年 12 月 21 日	审议了《关于公司拟发行应收账款资产证券化产品的议案》。	审议通过本次会议议案，并同意提交董事会审议。	

(3). 报告期内战略与投资委员会召开 1 次会议

召开日期	会议内容	重要意见和建议	其他履行职责情况
2022 年 4 月 23 日	审议了《关于公司 2021 年度投资计划完成情况及 2022 年度投资计划预算的议案》。	审议通过本次会议议案。	

(4). 报告期内提名与薪酬考核委员会召开 3 次会议

召开日期	会议内容	重要意见和建议	其他履行职责情况
2022 年 1 月 4 日	审议了《关于公司聘任高级管理人员提名的议案》。	审议通过本次会议议案，并同意	

		提交董事会审议。	
2022 年 4 月 23 日	审议以下议案： 1.《关于公司董事、高级管理人员 2021 年度薪酬及 2022 年度薪酬方案的议案》； 2.《关于公司提名董事候选人并相应调整专门委员会委员的议案》； 3.《关于公司聘任高级管理人员的议案》； 4.《关于公司聘任证券事务代表的议案》。	审议通过本次会议议案，并同意提交董事会审议。	
2022 年 7 月 4 日	审议了《关于公司第三期员工持股计划（草案）及其摘要的议案》。	审议通过本次会议议案，并同意提交董事会审议。	

(5). 存在异议事项的具体情况

□适用 √不适用

八、监事会发现公司存在风险的说明

□适用 √不适用

九、报告期末母公司和主要子公司的员工情况

(一) 员工情况

母公司在职员工的数量	1,457
主要子公司在职员工的数量	28,684
在职员工的数量合计	30,141
母公司及主要子公司需承担费用的离退休职工人数	358
专业构成	
专业构成类别	专业构成人数
采购人员	1,443
销售人员	15,836
技术人员	1,472
财务人员	1,357
行政人员	1,336
物流管理及运营人员	8,446
其他	251
合计	30,141
教育程度	
教育程度类别	数量（人）
本科及以上学历	7,371
大专	11,557
中专/高中	8,672
其他	2,541
合计	30,141

(二) 薪酬政策

√适用 □不适用

报告期内，基于公司新三年战略和业务需要，全集团重新梳理了各主体各层级的岗位价值，建立起了以岗位管理体系、能力管理体系和绩效管理体系为支撑的薪酬体系，在此基础上完成了全集团的薪酬体系切换和 2022 年年度调薪。新的薪酬体系通过链接岗位价值和任职资格，对不同层次的员工和关键技术管理人才制定了分类、分层、分级的薪酬标准，引导员工持续关注自身绩效和能力的提升，促进个人业绩与专业资质的不断改进，真正实现将人工成本转化为经营成果。

(三) 培训计划

√适用 □不适用

1、实施天鹅人才工程，打造高质量人才队伍

报告期内，公司实施天鹅人才工程，完善金天鹅培养全链条发展模式，输出一百余位金天鹅学员的评估结果和一套发展测评资料；通过管理线上训练营与系统专业培养相结合，采用集训、在线课程、直播、沙盘模拟、社群学习、项目实践等多种方式，完成近两百名银天鹅的人才集训，并输出学习成果和业务案例；搭建培训管理流程数字化平台和员工数字化学习平台，开展集团性主题学习活动、线上培训项目、线下培训项目及 O2O 培训计划。

2、聚焦核心业务，创新专业线关键人才培养

聚焦核心业务系统，全面分析人才培养需求，联合业务共同输出在职总监班培养方案并落地执行，引进训战结合学习技术，提升培训效果；同时从专业角度支持财务总监班及物流总监班培养，六大个性化项目实施创新了专业线人才培养模式，为持续构建业务伙伴关系打下基础。

3、以需求应用为目标，加强师课资源标准化建设

围绕天鹅人才培养，落地集团级课程标准化开发流程和版权认证，组建由集团高管组成的金天鹅培训课程开发小组，输出核心业务标准化课程；开展白天鹅版权课程开发及讲师认证，产出精品课程，并认证课程讲师，支持项目在各公司有效落地。

(四) 劳务外包情况

适用 不适用

十、利润分配或资本公积金转增预案

(一) 现金分红政策的制定、执行或调整情况

适用 不适用

《公司章程》现金分红政策规定：“公司最近三年以现金分红方式累计分配的利润不少于最近三年实现的年均可分配利润的百分之三十”。

2021年4月25日，公司召开第五届董事会第四次会议，审议通过了《关于公司2020年度利润分配预案的议案》，公司决定以利润分配股权登记日公司总股本为基准，扣除不参与利润分配的回购专户股份，每10股派发现金5.00元（含税）。公司董事会决议2020年度不实施资本公积金转增股本方案，公司独立董事已就上述事项发表独立意见。该利润分配方案已于2021年6月17日实施完毕，实际以方案实施前的公司总股本1,828,746,580股为基数，每股派发现金红利0.5元（含税），共计派发现金红利914,373,290.00元。此外，根据《上海证券交易所上市公司回购股票实施细则》第八条的规定：“上市公司以现金为对价，采用集中竞价方式、要约方式回购股份的，当年已实施的股份回购金额视同现金分红，纳入该年度现金分红的相关比例计算。”（以下简称“《回购股份》的规定”），2020年度，公司加上回购股份支付资金299,930,053.95元（不含交易费用）后，共计分配现金股利1,214,303,343.95元。

2022年4月23日，公司召开第五届董事会第十二次会议，审议通过了《关于公司未来三年分红回报规划（2022年-2024年）的议案》，为明确公司对股东的合理投资回报，进一步细化《公司章程》中有关利润分配政策的条款，增加利润分配决策透明度和可操作性，便于股东对公司经营和利润分配进行监督，公司董事会制订了《九州通医药集团股份有限公司未来三年分红回报规划（2022年-2024年）》。具体的《九州通医药集团股份有限公司未来三年分红回报规划（2022年-2024年）》详见上海证券交易所网站（<http://www.sse.com.cn>）。

2022年4月23日，公司召开第五届董事会第十二次会议，审议通过了《关于公司2021年度利润分配预案的议案》，公司董事会决定以利润分配股权登记日公司总股本为基准，扣除不参与利润分配的回购专户股份，每10股派发现金3.00元（含税）。公司董事会决议本年度不实施资本公积金转增股本方案，公司独立董事已就上述事项发表独立意见。该利润分配方案已于2022年6月14日实施完毕，实际以方案实施前的公司总股本1,873,869,441股，扣除回购专户股份45,133,498股，即以1,828,735,943股为基数，每股派发现金0.3元（含税），共计派发现金红利为548,620,782.90元（含税）。根据《上海证券交易所上市公司自律监管指引第7号——回购股份》的规定，2021年度，公司加上回购股份支付资金113,755.00元（不含交易费用）后，共计分配现金股利548,734,537.90元。

2023年4月22日，公司召开第五届董事会第二十二次会议，审议通过了《关于公司2022年度利润分配及资本公积金转增股本预案的议案》，公司董事会决定以利润分配股权登记日的总股本扣除回购专户股份（如有）为基数，向全体普通股股东每10股派发现金红利5元（含税），同时拟以资本公积金向全体股东每10股转增4.9股，不送红股，剩余未分配利润结转以后年度。如以截至2023年3月31日的总股本1,873,869,441股扣除回购专户48,599,098股股份为基数（最终以权益分派股权登记日可参与分配及转增的股本数量为准），向全体普通股股东每10股派发现金红利5元（含税），共计分配现金红利912,635,171.50元；向全体股东每10股转增4.9股，合计转增894,382,468股，转增后公司总股本增加至2,768,251,909股。根据《上海证券交易所上市公司自律监管指引第7号——回购股份》第八条的规定：“上市公司以现金为对价，采用集中竞价方

式、要约方式回购股份的，当年已实施的股份回购金额视同现金分红，纳入该年度现金分红的有关比例计算。”2022 年度，公司现金分红总额为 1,338,303,571.50 元（含回购股票金额 425,668,400.00 元），占本年度合并报表归属于上市公司股东净利润的比例为 64.19%。

综上，2020-2022 年度，公司累计分红派息的金额约为 3,101,341,453.35 元（含回购股份），占该三年期间归属于上市公司股东年均净利润（合并报表口径）的 122.29%，2020-2022 年度公司严格执行了《公司章程》关于现金分红政策的规定。

（二）现金分红政策的专项说明

适用 不适用

是否符合公司章程的规定或股东大会决议的要求	<input checked="" type="checkbox"/> 是 <input type="checkbox"/> 否
分红标准和比例是否明确和清晰	<input checked="" type="checkbox"/> 是 <input type="checkbox"/> 否
相关的决策程序和机制是否完备	<input checked="" type="checkbox"/> 是 <input type="checkbox"/> 否
独立董事是否履职尽责并发挥了应有的作用	<input checked="" type="checkbox"/> 是 <input type="checkbox"/> 否
中小股东是否有充分表达意见和诉求的机会，其合法权益是否得到了充分保护	<input checked="" type="checkbox"/> 是 <input type="checkbox"/> 否

（三）报告期内盈利且母公司可供股东分配利润为正，但未提出现金利润分配方案预案的，公司应当详细披露原因以及未分配利润的用途和使用计划

适用 不适用

（四）本报告期利润分配及资本公积金转增股本情况

适用 不适用

单位：元 币种：人民币

每 10 股送红股数（股）	0
每 10 股派息数（元）（含税）	3
每 10 股转增数（股）	0
现金分红金额（含税）	548,620,782.90
分红年度合并报表中归属于上市公司普通股股东的净利润	2,448,334,182.94
占合并报表中归属于上市公司普通股股东的净利润的比率（%）	22.41
以现金方式回购股份计入现金分红的金额	113,755.00
合计分红金额（含税）	548,734,537.9
合计分红金额占合并报表中归属于上市公司普通股股东的净利润的比率（%）	22.41

十一、公司股权激励计划、员工持股计划或其他员工激励措施的情况及其影响

（一）相关激励事项已在临时公告披露且后续实施无进展或变化的

适用 不适用

事项概述	查询索引
2022 年 7 月 4 日，公司召开第五届董事会第十四次会议和第五届监事会第八次会议，审议通过了《关于公司第三期员工持股计划（草案）及其摘要的议案》等，并于 2022 年 7 月 5 日披露《九州通第三期员工持股计划（草案）》及摘要，本期员工持股计划总规模不超过 1,706 万股，约占本期员工持股计划草案公告日公司股本总额的 0.91%，受让回购股票的价格为 7.50 元/股，拟筹集资金总额上限为 12,795.00 万元，具体规模根据实际出资缴款金额确定。	详见公司于 2022 年 7 月 5 日在《中国证券报》《上海证券报》《证券日报》《证券时报》和上海证券交易所网站（ http://www.sse.com.cn/ ）披露的公告。

<p>2022年7月19日,公司披露《九州通关于第三期员工持股计划完成股票非交易过户的公告》,2022年7月18日,公司收到中国证券登记结算有限责任公司出具的《过户登记确认书》,公司回购专用证券账户中所持有的16,916,800股公司股票已于2022年7月15日以非交易过户形式过户至公司第三期员工持股计划账户,过户价格为7.50元/股(交易对价总额126,876,000.00元)。</p>	<p>详见公司于2022年7月19日在《中国证券报》《上海证券报》《证券日报》《证券时报》和上海证券交易所网站(http://www.sse.com.cn/)披露的公告。</p>
<p>2022年7月30日,公司披露《九州通关于第三期员工持股计划第一次持有人会议决议的公告》,公司于2022年7月29日召开第三期员工持股计划第一次持有人会议,本次会议以通讯方式(决议传签)召开。出席本次会议的持有人共1,992人,代表员工持股计划份额为12,136.725万份,占公司第三期员工持股计划总份额的95.66%;会议审议通过了《关于公司设立第三期员工持股计划管理委员会的议案》《关于选举第三期员工持股计划管理委员会委员的议案》《关于授权公司第三期员工持股计划管理委员会办理与第三期员工持股计划相关事宜的议案》。</p>	<p>详见公司于2022年7月30日在《中国证券报》《上海证券报》《证券日报》《证券时报》和上海证券交易所网站(http://www.sse.com.cn/)披露的公告。</p>
<p>2023年1月20日,公司披露《关于首期员工持股计划存续期即将届满的提示性公告》,公司首期员工持股计划的存续期将于2023年7月24日届满。截至公告日,首期员工持股计划证券账户持有公司股票310,000股,占公司总股本的0.02%。</p>	<p>详见公司于2023年1月20日在《中国证券报》《上海证券报》《证券日报》《证券时报》和上海证券交易所网站(http://www.sse.com.cn/)披露的公告。</p>

(二) 临时公告未披露或有后续进展的激励情况

股权激励情况

适用 不适用

其他说明

适用 不适用

员工持股计划情况

适用 不适用

其他激励措施

适用 不适用

(三) 董事、高级管理人员报告期内被授予的股权激励情况

适用 不适用

(四) 报告期内对高级管理人员的考评机制,以及激励机制的建立、实施情况

适用 不适用

公司建立了科学规范、公平合理的绩效考评机制及激励约束机制,从经营业绩及工作绩效出发,对高级管理人员进行全面综合考核。

报告期内,公司提名与薪酬考核委员会、董事会对高级管理人员的薪酬及股权激励考核结果进行了审核;同时,为充分调动公司管理人员的积极性,吸引和留住优秀人才,公司实施了第三期员工持股计划,向2,082名核心员工及高级管理人员授予16,916,800股公司股票。

十二、 报告期内的内部控制制度建设及实施情况

适用 不适用

公司第五届董事会第二十二次会议审议通过了《公司2022年度内部控制评价报告》,全文详见上海证券交易所网站<http://www.sse.com.cn>。

报告期内内部控制存在重大缺陷情况的说明

适用 不适用

十三、 报告期内对子公司的管理控制情况

适用 不适用

报告期内，公司依据《公司法》《证券法》《上海证券交易所股票上市规则》等法律、法规、规范性文件以及《公司章程》的有关规定，健全法人治理结构，建立了集体决策机制，要求并指导子公司完善各自章程、三重一大制度，落地实施大部制、大区制，有力推动了集团对子公司的管控效能。同时，公司通过制定各项内部管理制度、流程以及实施绩效考核管理等方式，在组织架构、发展战略、人力资源、资金及预算、财务事项、产品质量等方面对子公司保持了有效的管理控制，并通过 OA 系统、ERP 系统、金蝶系统、财务共享系统等信息化手段加强对子公司经营信息的收集和管理指导的协同。报告期内，公司在子公司管控方面不存在缺陷，对子公司的内部控制已得到有效执行。

十四、 内部控制审计报告的相关情况说明

适用 不适用

中审众环会计师事务所（特殊普通合伙）对公司 2022 年度的内部控制进行了审计，并出具了《九州通内部控制审计报告》，认为公司按照《企业内部控制基本规范》和相关规定在所有重大方面保持了有效的财务报告内部控制。《内部控制审计报告》全文详见上海证券交易所网站（<http://www.sse.com.cn>）。

是否披露内部控制审计报告：是

内部控制审计报告意见类型：标准的无保留意见

十五、 上市公司治理专项行动自查问题整改情况

不适用

十六、 其他

适用 不适用

2022 年，公司在财务管理方面，紧紧围绕“加强财资体系建设、夯实财务垂管基础、稳步推进价值创造、实现财务战略转型、助力经营质量提升”的战略方向，笃定信心，稳中求进，在建设司库管理体系、加强财务管理创新、积极推进价值创造、加强财务指标管理、深入开展业财融合等方面都取得了优良的成绩，公司经营效益和质量均在提升。

1、加快财务战略转型

为实现公司财务战略转型，由核算型财务向控制型财务、价值型财务、战略型财务转变，自主研发、建设和完善了九州通司库体系，出台《六不准》《三十条》，配套五分制考核方案；制定了全面财务预算管理辦法、下游客户信用管理、税务管理制度；搭建了财务分析模型、财务决策模型；打造“338”人才储备培养工程，自主开发十大课程体系，48门精品课程，通过6期集训，向子公司输出财务管理专业人才。

2、加强财务管理创新

(1) 在公司管理层中深入宣贯“利润+现金流”的经营理念，2022 年度实现经营活动现金流量净额 39.86 亿元，较上年同期增长 15.24%；

(2) 引入银行信用管理理念，加强客户信用管理，建立客户信用等级和贡献度等级评级制度，进一步完善风险预警、处置、追责管理，让信用管理体系化；

(3) 制定精细化核算方案，建立精准核算规则，实现各业务单元、各维度的全盘核算，实现产品、供应商、客户、项目、业务员、部门、公司的成本、费用、利润核算，帮助公司业务分析，指导业务决策；

(4) 引入管理会计理念，严禁低于边际平衡点业务，引导公司业务经营由规模效益型向质量效益型转变。

3、积极推进价值创造

公司融资工作高效推进并创新方式，降本增效成果显著：（1）产品创新：成功发行中国民营首单暨湖北首单ABCP产品；（2）渠道创新：积极争取中长期贷款额度，取得中长期贷款8.5亿元，并首次获得外资行中长期贷款额度，利率再创新低；（3）管理创新：创新票据额度共享需求，获得平安银行票据池专项额度，实现名单内子公司票据敞口额度共享。

4、加强财务指标管理

公司财务管理部门从以下三个方面加强了指标管理：

（1）科学规范财务预算：健全预算机制，将资产负债率、扣非利润增长率、经营性现金流等重要财务指标作为预算约束条件，梳理了预算范围，明晰了预算指标的相关动因，建立了动因变化的函数关系，把握了财务预算逻辑。

（2）合理优化资源配置：在资源有限的前提下，以投资回报率、营运资金周转率作为核心资源配置导向，科学配置借款额度、变动费用、付现额度等有限资源，引导将资源投放到回报高、风险可控的项目，以实现效益最大化。

（3）滚动预算动态管理：财资板块紧密配合，指标分解与业务板块精准联动，加强过程管控，并对影响指标的重点项目，根据业务变化动态调整存货及预付、收付现等，做好季度滚动预算。

2022年公司主要财务指标均提升，经营活动现金流量净额较上年同期增长15.24%，营运资金周转天数同期下降6天。

5、深入开展业财融合

公司深入进行财务分析，引入管理会计理念，全面深刻经营、财务、风险分析，引导公司业务经营由规模效益型向质量效益型转变；强化销售成本单价、上下游协议等上下游基础管理，严控风险；科学财务决策，搭建财务决策模型，为公司管理层提供科学决策依据。

第五节 环境与社会责任

一、环境信息情况

是否建立环境保护相关机制	是
报告期内投入环保资金（单位：万元）	216

(一) 属于环境保护部门公布的重点排污单位的公司及其主要子公司的环保情况说明

√适用 □不适用

1. 排污信息

√适用 □不适用

	类别	主要污染物及排放浓度	排放方式	排放口数量	排放口分布	执行的污染物排放标准	排放总量 (t/a)	核定的排放总量 (t/a)	超标排放情况
北京丰制药（山东）有限公司	废水	COD (500mg/L) 氨氮 (45mg/L)	进入城市污水处理厂	1	公司北侧污水处理站	(GB/T 31962-2015)《污水排入城镇下水道水质标准》	COD: 0.736 t 氨氮 : 0.00752t	SO2:17.99t NOx:41.104t COD: 19.11t 氨氮: 0.21t	无超标排放
	工艺废气	NOx (100mg/m ³)	经过八级水洗+碱吸收后使用排气筒排空	1	原料药车间	《区域性大气污染物综合排放标准》(DB37/ 2376-2019)	NOx: 0.01 t		无超标排放
	工艺废气	VOC (60mg/m ³)	经过冷凝+水洗+碱洗+催化氧化+活性炭吸附后 30 米高空排放	1	原料药车间	《制药工业大气污染物排放标准 GB37823—2019》	VOC: 0.0495t		无超标排放
	污水处理站、危废库废气	VOC(60mg/m ³) 臭气浓度 800 无量纲	经碱吸收后排放	1	污水站	《制药工业大气污染物排放标准 GB37823—2019》 《有机化工企业污水处理(站)挥发性有机物及恶臭污染物排放标准 DB37/3161-2018》	VOC: 0.015t		无超标排放
	锅炉废气	现阶段执行 NOx (100mg/m ³)、 SO2 (50mg/m ³)	超低氮燃烧后排放	1	锅炉房	《山东省锅炉大气污染物排放标准》(DB 37/ 2374—2018)	NOx: 0.0275t SO2: 0.0181t		无超标排放

2. 防治污染设施的建设和运行情况

√适用 □不适用

公司名称	防治污染设施的建设和运行情况	运行情况
北京京丰制药(山东)有限公司	<p>公司建有：</p> <p>1、污水处理站，设计处理能力为 600t/d，采用“四效蒸发+UASB 厌氧反应器+A/O 池+芬顿氧化”工艺；</p> <p>2、污水排放设有污水在线监测系统，对外排污水进行实时监控；</p> <p>3、锅炉房采用超低氮燃烧天然气锅炉，并安装在线设备一套，对外排废气进行实时监控；</p> <p>4、生产车间、污水处理站、危废仓库等设有废气净化设施，废气经处理后进行达标排放；</p> <p>5、危险废物设有原料药母液、废活性炭、原料药蒸馏渣、尾气吸收装置产生的废活性炭、污水站污泥、医药粉尘、废弃药品及原料药危废仓库，并与有资质的危废处置公司签订处置协议，定期处置；</p> <p>6、设有 1,137.5m³ 的地下事故水池；</p> <p>7、公司原料药涉 vocs 废气排口安装 vocs 在线设备一套，对外排废气进行实时监控。</p>	所有设施均正常运行

3. 建设项目环境影响评价及其他环境保护行政许可情况

√适用 □不适用

公司名称	建设项目环境影响评价及其他环境保护行政许可情况
北京京丰制药(山东)有限公司	北京京丰制药(山东)有限公司迁建项目一期工程于 2014 年 12 月 19 日以淄环审[2014]114 号文件取得了淄博市生态环境局的环评批复，2017 年 11 月 16 日公司组织专家对该迁建项目一期工程进行了验收。枸橼酸他莫昔芬项目于 2019 年 7 月 8 日以淄环审[2019]43 号文件取得了淄博市生态环境局的环评批复，2022 年 12 月 20 日公司组织专家对该项目进行了验收。

4. 突发环境事件应急预案

√适用 □不适用

公司名称	突发环境事件应急预案
北京京丰制药(山东)有限公司	北京京丰制药(山东)有限公司编制了《山东博山制药有限公司突发环境事件应急预案》，该预案是我公司实施应急工作的规范性文件，用于指导本公司针对突发环境事件的应急救援，并于 2017 年 4 月 24 日经专家评审后报淄博市生态环境局博山分局首次备案；2019 年 11 月 20 日进行了第二次备案；2022 年 12 月 19 日进行了第三次备案。（现备案号：370304-2022-148-M）。

5. 环境自行监测方案

√适用 □不适用

公司名称	环境自行监测方案
北京京丰制药(山东)有限公司	北京京丰制药(山东)有限公司于 2018 年 4 月 11 日首次申领排污许可证，后于 2020 年 12 月 2 日申请延续后，由淄博市生态环境局颁发。排污许可证编号：913703041641044634001P，自行监测方案根据排污许可证要求进行监测。

6. 报告期内因环境问题受到行政处罚的情况

□适用 √不适用

7. 其他应当公开的环境信息

□适用 √不适用

(二) 重点排污单位之外的公司环保情况说明

√适用 □不适用

1. 因环境问题受到行政处罚的情况

□适用 √不适用

2. 参照重点排污单位披露其他环境信息

√适用 □不适用

报告期内，本公司下属其他药品生产和流通企业均严格执行国家和地方的法律法规及排放标准，完成环境风险源辨识工作，开展环境风险源跟踪检查，有效控制环境风险，确保污染达标排放。

3. 未披露其他环境信息的原因

□适用 √不适用

(三) 有利于保护生态、防治污染、履行环境责任的相关信息

√适用 □不适用

九州通依据环保相关法律法规，建立环境管理体系，由 ESG 专委会监督环境管理体系运作，EHSS 管理体系执行。

1、2022 年，通过使用清洁能源、优化物流运输、提高仓储设备智能化水平等一系列节能减排措施，九州通从绿色运输、绿色仓储、绿色包装、绿色物流服务及绿色生产方向入手，推动供应链的绿色转型，减少对环境的影响。公司淘汰旧式燃油车 154 台，投入新能源车辆 51 辆，使用清洁能源降低传统燃油带来污染与排放；将部分陆路运输转为铁路运输，调运货物 519.8 吨，有效减少废气、尾气排放；与新能源车辆公司——地上铁深圳租车有限公司达成深度合作，加大各个公司新能源车辆应用，计划将在全国陆续投用新能源车，降本增效，更绿色环保。

2、九州通在武汉、北京、上海、福州、杭州等地的分子公司落地建设并投用 12 家光伏电站，使用屋顶面积约 7.9 万平米，生产电力 614.4 万度，同比增长 12%，可节约 5,111.81 吨标准煤。

3、继续推进节能改造，广西、重庆、天津公司还投入使用 20 个太阳能路灯，截至 2022 年年底，在分子公司已累积使用 84 个太阳能路灯节电。浙江公司引入智能物联网照明系统，每年可以节省近 10% 的电能。

4、使用周转箱、回收纸箱循环利用来优化、减少包装材料使用，已投入 47 万个周转箱，用于日常配送。同时在保障药品安全的前体系下，推广原箱发货。2022 年，九州通完成了超过 100 万件原箱发货。

5、推行电子化办公，上线业务系统——首营电子平台和人力管理系统 E-HR，通过系统内交换资料与文件，大幅提高办公效率，并极大降低纸张使用，年度可节省近 8 万张纸；

6、2022 年，九州通推进集中采购平台，选购绿色供应商提供的产品及服务，减少供应链上下游废弃物排放。

7、九州通拒绝销售非法来源野生资源中药材、发展无公害中药种植，保护生物多样性和濒危野生动植物。

(四) 在报告期内为减少其碳排放所采取的措施及效果

是否采取减碳措施	是
减少排放二氧化碳当量（单位：吨）	42,645.31

减碳措施类型（如使用清洁能源发电、在生产过程中使用减碳技术、研发生产助于减碳的新产品等）	<p>1、使用光伏发电，九州通已在武汉、北京、上海、福州、杭州等地的分子公司落地建设并投用 12 家光伏电站，生产电力 614.4 万度，同比增长 12%，可节约 5,111.81 吨标准煤；</p> <p>2、改善能源使用结构，淘汰旧式燃油车 154 台，投入新能源车辆 51 辆，有效降低传统燃油带来污染与排放；广西、重庆、天津等公司新增 20 个太阳能路灯，截至 2022 年年底，全集团已累积使用 84 个太阳能路灯节电；</p> <p>3、改变货运方式，将部分陆路运输转为铁路运输，运送货物 519.8 吨，有效减少废气、尾气排放；</p> <p>4、精细化管理，以数据分析为导向逐步建立健全的节能管理制度。在仓储作业环节，持续优化分拣、运输流程，在药品储藏环节，强化药品分类分级管理，细化温湿度管理，最大化利用仓储空间并减少电力浪费。</p>
--	---

具体说明

□适用 √不适用

二、社会责任工作情况

（一）是否单独披露社会责任报告、可持续发展报告或 ESG 报告

√适用 □不适用

详见公司与本报同时披露的《九州通医药集团股份有限公司 2022 年度环境、社会及治理（ESG）报告》，披露网址为：上海证券交易所网站（<http://www.sse.com.cn>）。

（二）社会责任工作具体情况

√适用 □不适用

对外捐赠、公益项目	数量/内容	情况说明
总投入（万元）	2,923.33	公司热心关注社会热点问题与弱势群体的需求，与政府部门、行业协会、非政府组织等多方合作，通过捐赠、志愿服务、慈善活动等多种形式参与社会公益事业。公司还在医疗教育、扶贫助困、灾害救援等领域发挥企业优势，积极行动。2022 年，九州通对外捐赠善款物资 2,923.33 万元。
其中：资金（万元）	1,715.59	公司通过红十字会、教育基金会等捐款。
物资折款（万元）	1,207.74	公司向香港、上海、大悟、汉川等地捐赠物资。
惠及人数（人）	数万人	根据产业从业人数估算。

具体说明

□适用 √不适用

三、巩固拓展脱贫攻坚成果、乡村振兴等工作具体情况

√适用 □不适用

扶贫及乡村振兴项目	数量/内容	情况说明
总投入（万元）	316,606.50	公司积极进行产业扶贫，为中西部欠发达地区输血，连续多年向国家中西部欠发达地区采购中药材及医药产品，同时为欠发达地区的基础建设和经济发展捐款捐物。
其中：资金（万元）	275.50	公司向湖北应城、麻城、蕲春、恩施等地多个乡村

		捐款，帮助当地经济发展及基础设施建设，合计超过 275.5 万元。
物资折款（万元）	316,331.00	公司连续多年向国家中西部欠发达地区采购中药材及医药产品，为促进中西部区域的就业、税收及经济增长做出了积极贡献。
惠及人数（人）	数万人	根据产业从业人数估算。
帮扶形式（如产业扶贫、就业扶贫、教育扶贫等）	产业扶贫	公司连续多年向国家中西部欠发达地区采购中药材及医药产品，为促进中西部区域的就业、税收及经济增长做出了积极贡献。

具体说明

适用 不适用

第六节 重要事项

一、承诺事项履行情况

(一) 公司实际控制人、股东、关联方、收购人以及公司等承诺相关方在报告期内或持续到报告期内的承诺事项

√适用 □不适用

承诺背景	承诺类型	承诺方	承诺内容	承诺时间及期限	是否有履行期限	是否及时严格履行	如未能及时履行应说明未完成履行的具体原因	如未能及时履行应说明下一步计划
与首次公开发行相关的承诺	解决同业竞争	公司股东上海弘康、楚昌集团、北京点金、中山广银、狮龙国际、公司实际控制人刘宝林先生以及名誉副董事长刘树林、副董事长刘兆年先生	为避免公司股东及实际控制人与本公司的业务存在任何实际或潜在的竞争，持有公司5%以上股份的股东上海弘康、楚昌集团、北京点金、中山广银、狮龙国际、公司实际控制人刘宝林先生以及名誉副董事长刘树林、副董事长刘兆年先生向本公司作出了避免同业竞争的承诺。	股东存续期间	是	是		
与再融资相关的承诺	其他	公司董事、高级管理人员	本次非公开发行优先股完成后，公司董事、高级管理人员仍将忠实、勤勉地履行职责，维护公司和全体股东的合法权益，并根据中国证监会相关规定，对公司填补回报措施能够得到切实履行作出如下承诺：（一）本人承诺不无偿或以不公平条件向其他单位或者个人输送利益，也不采用其他方式损害公司利益；（二）本人承诺对本人的职务消费行为进行约束；（三）本人承诺不动用公司资产从事与其履行职责无关的投资、消费活动；（四）本人承诺由董事会或薪酬与绩效考核委员会制定的薪酬制度与公司填补回报措施的执行情况相挂钩；（五）本人承诺拟	非公开发行优先股完成及存续期间	是	是		

			公布的公司股权激励的行权条件与公司填补回报措施的执行情况相挂钩。作为填补回报措施相关责任主体之一，本人若违反上述承诺或拒不履行上述承诺，本人同意按照中国证监会和上海证券交易所等证券监管机构按照其制定或发布的有关规定、规则，对本人作出相关处罚或采取相关管理措施。					
	其他	公司控股股东楚昌集团、实际控制人刘宝林	公司控股股东楚昌集团及实际控制人刘宝林先生对公司填补回报措施能够得到切实履行作出如下承诺：（一）不越权干预公司经营管理活动，不侵占公司利益；（二）不无偿或以不公平条件向其他单位或者个人输送利益，也不得采用其他方式损害公司利益，不得动用公司资产从事与其履行职责无关的投资、消费活动；（三）根据中国证监会、证券交易所等监管机构出台的相关规定，积极采取一切必要、合理措施，使公司制定的填补回报措施能够得到有效的实施。	非公开发行优先股完成及存续期间	是	是		
与股权激励相关的承诺	股份限售	公司董事、监事、高级管理人员、公司中层管理人员、核心技术（业务）员工共计 2,082 人	第三期员工持股计划所获标的股票的锁定期为 12 个月，自公司公告最后一笔标的股票过户至本期员工持股计划名下之日起计算。	12 个月	是	是		

(二) 公司资产或项目存在盈利预测，且报告期仍处在盈利预测期间，公司就资产或项目是否达到原盈利预测及其原因作出说明

已达到 未达到 不适用

(三) 业绩承诺的完成情况及其对商誉减值测试的影响

适用 不适用

二、报告期内控股股东及其他关联方非经营性占用资金情况

适用 不适用

三、违规担保情况

适用 不适用

四、公司董事会对会计师事务所“非标准意见审计报告”的说明

适用 不适用

五、公司对会计政策、会计估计变更或重大会计差错更正原因和影响的分析说明

(一) 公司对会计政策、会计估计变更原因及影响的分析说明

适用 不适用

财政部于 2021 年 12 月 31 日发布了《企业会计准则解释第 15 号》（以下简称“解释 15 号”）。根据解释 15 号：

A、公司将固定资产达到预定可使用状态前或者研发过程中产出的产品或副产品对外销售的，按照《企业会计准则第 14 号——收入》《企业会计准则第 1 号——存货》等规定，对试运行销售相关的收入和成本分别进行会计处理，计入当期损益，不再将试运行销售相关收入抵销相关成本后的净额冲减固定资产成本或者研发支出，自 2022 年 1 月 1 日起实施。公司在 2022 年度财务报表中对 2021 年 1 月 1 日之后发生的试运行销售追溯应用解释 15 号的上述规定，该变更对 2022 年 1 月 1 日及 2021 年度财务报表无影响。

B、公司在判断合同是否为亏损合同时所考虑的“履行合同的成本”，不仅包括履行合同的增量成本（直接人工、直接材料等），还包括与履行合同直接相关的其他成本的分摊金额（用于履行合同的固定资产的折旧费用分摊金额等），自 2022 年 1 月 1 日起实施。公司按照解释 15 号的规定，对于首次实施日 2022 年 1 月 1 日尚未履行完成所有义务的合同，累积影响数调整 2022 年年初留存收益及其他相关的财务报表项目，未调整 2021 年比较财务报表数据。该变更对 2022 年 1 月 1 日财务报表无影响。

2、《企业会计准则解释第 16 号》

财政部于 2022 年 12 月 13 日发布了《企业会计准则解释第 16 号》（以下简称“解释 16 号”）。根据解释 16 号：

A、公司作为分类为权益工具的金融工具的发行方，如对此类金融工具确认的相关股利支出按照税收政策规定在企业所得税税前扣除的，则公司在确认应付股利时，对于所分配的利润来源于以前产生损益的交易或事项，该股利的所得税影响计入当期损益；对于所分配的利润来源于以前确认在所有者权益中的交易或事项，该股利的所得税影响计入所有者权益项目，自 2022 年 1 月 1 日起实施。该等应付股利确认于 2022 年 1 月 1 日之前且相关金融工具在 2022 年 1 月 1 日尚未终止确认的，进行追溯调整。该变更对 2022 年 1 月 1 日及 2021 年度财务报表无影响。

B、对于修改以现金结算的股份支付协议中的条款和条件，使其成为以权益结算的股份支付的（含修改发生在等待期结束后的情形），公司在修改日按照所授予权益工具当日的公允价值计量以权益结算的股份支付，将已取得的服务计入资本公积，同时终止确认以现金结算的股份支付在修改日已确认的负债，两者之间的差额计入当期损益，自 2022 年 1 月 1 日起实施。公司按照解释 16 号的规定，对于 2022 年 1 月 1 日之前发生的该类交易进行调整，将累积影响数调整 2022 年 1 月 1 日留存收益及其他相关财务报表项目，未调整 2021 年比较财务报表数据。该变更对 2022 年 1 月 1 日财务报表无影响。

(二) 公司对重大会计差错更正原因及影响的分析说明

适用 不适用

(三) 与前任会计师事务所进行的沟通情况

适用 不适用

(四) 其他说明

适用 不适用

六、聘任、解聘会计师事务所情况

单位：万元 币种：人民币

现聘任	
境内会计师事务所名称	中审众环会计师事务所（特殊普通合伙）
境内会计师事务所报酬	235
境内会计师事务所审计年限	一年一聘
境内会计师事务所注册会计师姓名	王明瑾、王静
境内会计师事务所注册会计师审计服务的连续年限	1 年
境外会计师事务所名称	/
境外会计师事务所报酬	/
境外会计师事务所审计年限	/

	名称	报酬
内部控制审计会计师事务所	中审众环会计师事务所（特殊普通合伙）	55

聘任、解聘会计师事务所的情况说明

适用 不适用

公司第五届董事会第十二次会议和 2021 年年度股东大会审议通过《关于公司聘任中审众环会计师事务所（特殊普通合伙）为 2022 年审计机构的议案》，同意继续聘请中审众环会计师事务所（特殊普通合伙）为公司 2022 年度财务报告和内部控制审计机构，财务审计费 235 万元，内控审计费 55 万元。独立董事已对上述聘任议案发表了同意的独立意见。

审计期间改聘会计师事务所的情况说明

适用 不适用

七、面临退市风险的情况

(一) 导致退市风险警示的原因

适用 不适用

(二) 公司拟采取的应对措施

适用 不适用

(三) 面临终止上市的情况和原因

适用 不适用

八、破产重整相关事项

适用 不适用

九、重大诉讼、仲裁事项

本年度公司有重大诉讼、仲裁事项 本年度公司无重大诉讼、仲裁事项

十、上市公司及其董事、监事、高级管理人员、控股股东、实际控制人涉嫌违法违规、受到处罚及整改情况

适用 不适用

十一、报告期内公司及其控股股东、实际控制人诚信状况的说明

适用 不适用

报告期内，公司及其控股股东、实际控制人诚信状况良好。

十二、重大关联交易

(一)与日常经营相关的关联交易

1、已在临时公告披露且后续实施无进展或变化的事项

适用 不适用

2、已在临时公告披露，但有后续实施的进展或变化的事项

适用 不适用

2022年4月23日，公司召开第五届董事会第十二次会议审议通过了《关于公司2021年度关联交易执行情况及2022年度关联交易预计的议案》，2022年度公司拟继续与重庆太极实业（集团）股份有限公司及其下属子公司、楚昌投资集团有限公司及其子公司、湖北共创医药有限公司和武汉九州通人寿堂医疗养老服务有限责任公司等关联方发生日常采购、销售商品等交易，预计2022年全年交易金额不超过20.59亿元。详见公司于2022年4月26日在《中国证券报》《上海证券报》《证券日报》《证券时报》和上海证券交易所网站（<http://www.sse.com.cn/>）披露的公告。

截至报告期末，公司及下属子公司与以上关联方发生日常采购、销售商品交易实际金额为19.66亿元。以上日常关联交易的交易价格按照公平合理的原则，参照市场价格协商确定。

3、临时公告未披露的事项

适用 不适用

(二)资产或股权收购、出售发生的关联交易

1、已在临时公告披露且后续实施无进展或变化的事项

适用 不适用

2、已在临时公告披露，但有后续实施的进展或变化的事项

适用 不适用

3、临时公告未披露的事项

适用 不适用

4、涉及业绩约定的，应当披露报告期内的业绩实现情况

适用 不适用

(三)共同对外投资的重大关联交易

1、已在临时公告披露且后续实施无进展或变化的事项

适用 不适用

2、已在临时公告披露，但有后续实施的进展或变化的事项

适用 不适用

3、临时公告未披露的事项

适用 不适用

(四)关联债权债务往来**1、已在临时公告披露且后续实施无进展或变化的事项**适用 不适用**2、已在临时公告披露，但有后续实施的进展或变化的事项**适用 不适用**3、临时公告未披露的事项**适用 不适用**(五)公司与存在关联关系的财务公司、公司控股财务公司与关联方之间的金融业务**适用 不适用**(六)其他**适用 不适用

2022年4月26日，公司披露《九州通关于发行2022年度第一期定向资产支持票据暨关联交易的公告》，公司于2022年4月22日发行完成了2022年度第一期定向资产支持票据，发行总额为10亿元人民币。因公司股东上海弘康实业投资有限公司认购了2022年度第一期定向资产支持票据份额共计8,000万元，本次交易构成了关联交易。以上关联交易已经公司2021年第一次临时股东大会审议通过。（详见公司公告：临2022-019）

十三、重大合同及其履行情况**(一) 托管、承包、租赁事项****1、 托管情况**适用 不适用**2、 承包情况**适用 不适用**3、 租赁情况**适用 不适用

(二) 担保情况

√适用 □不适用

单位：万元 币种：人民币

公司对外担保情况（不包括对子公司的担保）															
担保方	担保方与上市公司的关系	被担保方	担保金额	担保发生日期（协议签署日）	担保起始日	担保到期日	担保类型	担保物（如有）	担保是否已经履行完毕	担保是否逾期	担保逾期金额	反担保情况	是否为关联方担保	关联关系	
报告期内担保发生额合计（不包括对子公司的担保）															
报告期末担保余额合计（A）（不包括对子公司的担保）															
公司及其子公司对子公司的担保情况															
报告期内对子公司担保发生额合计						2,153,408.50									
报告期末对子公司担保余额合计（B）						2,228,896.50									
公司担保总额情况（包括对子公司的担保）															
担保总额（A+B）						2,228,896.50									
担保总额占公司净资产的比例（%）						77.70%									
其中：															
为股东、实际控制人及其关联方提供担保的金额（C）															
直接或间接为资产负债率超过70%的被担保对象提供的债务担保金额（D）						1,528,438.50									
担保总额超过净资产50%部分的金额（E）						700,458.00									
上述三项担保金额合计（C+D+E）						2,228,896.50									
未到期担保可能承担连带清偿责任说明						不适用									
担保情况说明						本公司报告期的对外担保，由于主要为对本公司下属企业的担保（包括对持股比例在50%以上少数委托经营企业的担保），本公司下属企业目前经营良好，因此本公司对外担保风险可控；同时，本公司的对外担保均履行了必要的审批程序并根据要求进行了披露，很好地遵守了中国证监会、上海证券交易所及本公司对外担保制度的相关规定。									

(三) 委托他人进行现金资产管理的情况

1. 委托理财情况

(1) 委托理财总体情况

适用 不适用

单位：万元 币种：人民币

类型	资金来源	发生额	未到期余额	逾期未收回金额
银行理财	自有资金	200,000.00	0.00	0.00

其他情况

适用 不适用

(2) 单项委托理财情况

√适用 □不适用

单位：万元 币种：人民币

受托人	委托理财类型	委托理财金额	委托理财起始日期	委托理财终止日期	资金来源	资金投向	报酬确定方式	年化收益率	预期收益(如有)	实际收益或损失	实际收回情况	是否经过法定程序	未来是否有委托理财计划	减值准备计提金额(如有)
兴业银行股份有限公司武汉分行	结构性存款	10,000	2021/11/24	2022/1/11	自有资金	货币市场类和固定收益类工具等	保本浮动收益型	3.38%	44.45	44.45	已收回	是	否	
兴业银行股份有限公司武汉分行	结构性存款	40,000	2021/12/2	2022/1/11	自有资金	货币市场类和固定收益类工具等	保本浮动收益型	3.38%	148.16	153.42	已收回	是	否	
中国光大银行股份有限公司武汉分行	结构性存款	30,000	2021/12/28	2022/1/17	自有资金	货币市场类和固定收益类工具等	保本浮动收益型	3.05%	50.83	50.83	已收回	是	否	
中国光大银行股份有限公司武汉分行	结构性存款	50,000	2021/12/28	2022/1/20	自有资金	货币市场类和固定收益类工具等	保本浮动收益型	3.05%	97.43	97.43	已收回	是	否	
汉口银行股份有限公司汉阳支行	协议存款	20,000	2021/12/8	2022/1/12	自有资金	货币市场类和固定收益类工具等	保本浮动收益型	2.8-3.0%	56.39	58.14	已收回	是	否	

汉口银行股份有限公司汉阳支行	协议存款	50,000	2021/12/31	2022/1/12	自有资金	货币市场和固定收益类工具等	保本浮动收益型	2.8-3.0%	48.33	55.00	已收回	是	否	
----------------	------	--------	------------	-----------	------	---------------	---------	----------	-------	-------	-----	---	---	--

其他情况
 适用 不适用

(3) 委托理财减值准备

适用 不适用

2. 委托贷款情况

(1) 委托贷款总体情况

适用 不适用

其他情况

适用 不适用

(2) 单项委托贷款情况

适用 不适用

其他情况

适用 不适用

(3) 委托贷款减值准备

适用 不适用

3. 其他情况

适用 不适用

(四) 其他重大合同

适用 不适用

十四、其他对投资者作出价值判断和投资决策有重大影响的重大事项的说明

适用 不适用

第七节 股份变动及股东情况

一、股本变动情况

(一) 股份变动情况表

1、股份变动情况表

单位：股

	本次变动前		本次变动增减（+，-）					本次变动后	
	数量	比例（%）	发行新股	送股	公积金转股	其他	小计	数量	比例（%）
一、有限售条件股份	0	0						0	0
二、无限售条件流通股	1,873,825,605	100				43,836	43,836	1,873,869,441	100
1、人民币普通股	1,873,825,605	100				43,836	43,836	1,873,869,441	100
2、境内上市的外资股									
3、境外上市的外资股									
4、其他									
三、股份总数	1,873,825,605	100				43,836	43,836	1,873,869,441	100

2、股份变动情况说明

√适用 □不适用

可转债转股

2016年1月15日，经中国证券监督管理委员会证监许可【2016】11号文核准，公司公开发行了1,500万张可转换公司债券，每张面值100元，发行总额150,000万元。根据公司《公开发行可转换公司债券募集说明书》，公司此次发行的“九州转债”自2016年7月21日起可转换为本公司股份。

截至2022年1月14日（到期日）共有2,081,000元“九州转债”已转为本公司股票，累计转股数为114,732股，其中2022年1月1日至2022年1月14日，累计共有782,000元“九州转债”转换成公司股票，因转股形成的普通股股份数量为43,836股。

公司无限售条件流通股数量增加43,836股，有限售条件流通股不变，公司普通股股份总数因此增加43,836股。

3、股份变动对最近一年和最近一期每股收益、每股净资产等财务指标的影响（如有）

√适用 □不适用

报告期内，公司因可转债转股原因合计增加普通股股份43,836股，截至报告期末，公司股份总数由1,873,825,605股增加至1,873,869,441股。上述股本变动数量较小，对报告期内每股收益、每股净资产等财务指标影响很小。

4、公司认为必要或证券监管机构要求披露的其他内容

□适用 √不适用

(二) 限售股份变动情况

□适用 √不适用

二、证券发行与上市情况

(一) 截至报告期内证券发行情况

√适用 □不适用

单位：股 币种：人民币

股票及其衍生证券的种类	发行日期	发行价格（或利率）	发行数量	上市日期	获准上市交易数量	交易终止日期
普通股股票类						
可转换公司债券、分离交易可转债						
九州转债	2016/1/15	100 元	1,500 万张	2016/1/29	1,500 万张	2021/12/31
债券（包括企业债券、公司债券以及非金融企业债务融资工具）						
九州通医药集团股份有限公司 2022 年度第一期超短期融资券	2022/3/7	3.30%	50,000.00 万元	2022/3/9	50,000.00 万元	2022/5/8
九州通医药集团股份有限公司 2020 年度第一期中期票据	2020/12/22	6.00%	20,000.00 万元	2020/12/24	20,000.00 万元	/
九州通医药集团股份有限公司 2021 年度第一期超短期融资券	2021/12/16	3.50%	50,000.00 万元	2021/12/17	50,000.00 万元	2022/3/17
民生加银资管-九州通应收账款第五期资产支持专项计划优先 A 级资产支持证券	2020/6/2	3.60%	36,000.00 万元	2020/6/2	36,000.00 万元	2022/3/18
民生加银资管-九州通应收账款第五期资产支持专项计划优先 B 级资产支持证券	2020/6/2	4.00%	11,500.00 万元	2020/6/2	11,500.00 万元	2022/3/18
民生加银资管-九州通应收账款第五期资产支持专项计划次级资产支持专项计划	2020/6/2	/	2,500.00 万元	2020/6/2	2,500.00 万元	2022/3/18
九州通医药集团股份有限公司 2021 年度第一期资产支	2021/1/7	4.95%	72,000.00 万元	2021/1/7	72,000.00 万元	2022/11/8

持票据优先 A 级						
九州通医药集团股份有限公司 2021 年度第一期资产支持票据优先 B 级	2021/1/7	5.30%	23,000.00 万元	2021/1/7	23,000.00 万元	2022/11/8
九州通医药集团股份有限公司 2021 年度第一期资产支持票据次级	2021/1/7	/	5,000.00 万元	2021/1/7	5,000.00 万元	2022/11/8
九州通医药集团股份有限公司 2022 年度第一期定向资产支持票据优先 A 级	2022/4/22	4.00%	72,000.00 万元	2022/4/22	72,000.00 万元	2024/4/22
九州通医药集团股份有限公司 2022 年度第一期定向资产支持票据优先 B 级	2022/4/22	4.30%	25,000.00 万元	2022/4/22	25,000.00 万元	2024/4/22
九州通医药集团股份有限公司 2022 年度第一期定向资产支持票据次级	2022/4/22	/	3,000.00 万元	2022/4/22	3,000.00 万元	2024/4/22
其他衍生证券						
九州优 1	2020/8/4	100 元	12,000,000	2020/8/21	12,000,000	
九州优 2	2020/10/29	100 元	8,000,000	2020/11/26	8,000,000	

截至报告期内证券发行情况的说明（存续期内利率不同的债券，请分别说明）：

√适用 □不适用

1、可转换公司债券发行

2016 年 1 月 15 日，公司正式公开发发行 1,500 万张可转换公司债券，每张面值 100 元，发行总额 15 亿元。本次发行的可转债票面利率为第一年 0.20%、第二年 0.40%、第三年 0.60%、第四年 0.80%、第五年 1.60%、第六年 2.00%。（详见公司公告临：2016-005）

2016 年 1 月 29 日，经上海证券交易所自律监管决定书[2016]17 号文同意，公司 15 亿元可转换公司债券在上海证券交易所挂牌交易，债券简称“九州转债”，债券代码“110034”。（详见公司公告：临 2016-011）

自 2021 年 12 月 31 日起，“九州转债”已停止交易。自 2022 年 1 月 17 日起，“九州转债”已停止转股并在上海证券交易所摘牌。（详见公司公告：临 2022-006）

2、2022 年度第一期超短期融资券发行

2022 年 3 月 9 日，公司在中国银行间市场发行完成了 2022 年度第一期超短期融资券，发行总额为 5 亿元人民币，发行价格 100 元/面值，票面利率 3.30%，起息日 2022 年 3 月 9 日，公司已于 2022 年 5 月 8 日完成了该期超短期融资券的付息兑付工作。

3、民生加银资管-九州通应收账款第五期资产支持专项计划发行

2019年9月16日，公司2019年第三次临时股东大会审议通过《关于公司拟发行应收账款资产证券化产品的议案》，同意公司在上海证券交易所、中国银行间市场交易商协会或北京金融资产交易所等平台注册发行总额度不超过40亿元的应收账款资产证券化产品（包括但不限于资产支持证券专项计划和/或资产支持票据）和/或其他应收账款转让类融资产品，在总额度范围内可一次或分多次注册发行。（详见公司公告临：2019-090）

2020年6月2日，九州通应收账款第五期资产支持专项计划成立。该专项计划分为优先级资产支持证券和次级资产支持证券，发行总额为5亿元人民币，其中优先级资产支持证券发行总额为4.75亿元，占发行总额的95%，为固定利率；次级资产支持证券发行总额为0.25亿元，占发行总额的5%，不设预期收益率。公司已于2022年3月18日完成了该资产支持计划的付息兑付工作。

4、2020年度第一期中期票据发行

2020年12月24日，公司在中国银行间债券市场发行完成了2020年度第一期中期票据，发行金额为人民币2亿元，发行价格100元/面值，票面利率6%，起息日2020年12月24日。

5、2021年度第一期超短期融资券发行

2021年12月16日，公司在中国银行间市场发行完成了2021年度第一期超短期融资券，本期融资券发行总额为5亿元人民币，发行价格100元/面值，票面利率3.5%，起息日2021年12月17日，公司已于2022年3月17日完成了该期超短期融资券的付息兑付工作。

6、2021年度第一期资产支持票据发行

2021年1月7日，公司发行完成了2021年度第一期资产支持票据，发行总额为10亿元人民币，其中优先A级发行规模为7.20亿元，占发行总额的72%，票面利率4.95%；优先B级发行规模为2.3亿元，占发行总额的23%，票面利率5.3%；次级发行规模为0.50亿元，占发行总额的5%。

7、2022年度第一期定向资产支持票据发行

2022年4月22日，公司发行2022年度第一期定向资产支持票据，发行总额为10亿元人民币，其中优先A级发行规模为7.20亿元，占发行总额的72%；优先B级发行规模为2.5亿元，占发行总额的25%；次级发行规模为0.30亿元，占发行总额的3%。

8、非公开发行优先股

2020年4月9日，公司披露《九州通关于非公开发行优先股获得中国证监会核准批文的公告》，2020年4月8日，公司收到中国证监会出具的《关于核准九州通医药集团股份有限公司非公开发行优先股的批复》（证监许可[2020]589号），核准公司非公开发行不超过2,000万股优先股。本次优先股采用分次发行方式，首次发行不少于1,000万股，自核准发行之日起6个月内完成；其余各次发行自核准发行之日起24个月内完成。该批复自核准发行之日起24个月内有效。（详见公司公告：临2020-032）

2020年8月7日，公司披露《九州通非公开发行优先股发行情况报告书（第一期）》等公告，截至公告披露日，公司完成第一期优先股的非公开发行工作，本期发行优先股总数1,200万股，募集资金总额为12亿元人民币，本期优先股的票面股息率通过市场询价确定为6.02%。

（详见公司于2020年8月7日在上海证券交易所网站披露的相关公告）

2020年8月17日，公司披露《九州通非公开发行优先股（第一期）挂牌转让公告》，经上海证券交易所（上证函[2020]1751号）同意，公司本期发行优先股于2020年8月21日起在上海证券交易所综合业务平台挂牌转让，证券简称“九州优1”，证券代码“360039”，本次挂牌股票数量为1,200万股。（详见公司公告：临2020-082）

2020年11月3日，公司披露《九州通非公开发行优先股发行情况报告书（第二期）》等公告，截至公告披露日，公司完成第二期优先股的非公开发行工作，本期发行优先股总数800万股，募集资金总额为8亿元人民币，本期优先股的票面股息率通过市场询价确定为6.02%。（详见公司于2020年11月3日在上海证券交易所网站披露的相关公告）

2020年11月23日，公司披露《九州通非公开发行优先股（第二期）挂牌转让公告》，经上海证券交易所（上证函[2020]2601号）同意，公司本期发行优先股于2020年11月26日起在上海证券交易所综合业务平台挂牌转让，证券简称“九州优2”，证券代码“360041”，本次挂牌股票数量为800万股。（详见公司公告：临2020-125）

(二) 公司股份总数及股东结构变动及公司资产和负债结构的变动情况

√适用 □不适用

报告期内，公司发行的“九州转债”累计共有 782,000 元“九州转债”转换成公司股票，因转股形成的普通股股份数量为 43,836 股。因此，公司无限售条件流通股数量增加 43,836 股，有限售条件流通股不变，公司普通股股份总数因此增加 43,836 股。

报告期内，公司资产和负债结构稳定，未发生重大变动。

(三) 现存的内部职工股情况

□适用 √不适用

三、股东和实际控制人情况

(一) 股东总数

截至报告期末普通股股东总数（户）	30,765
年度报告披露日前上一月末的普通股股东总数（户）	25,486
截至报告期末表决权恢复的优先股股东总数（户）	0
年度报告披露日前上一月末表决权恢复的优先股股东总数（户）	0

(二) 截至报告期末前十名股东、前十名流通股股东（或无限售条件股东）持股情况表

单位:股

前十名股东持股情况							
股东名称 (全称)	报告期内 增减	期末持股数 量	比例 (%)	持有有 限售条 件股份 数量	质押、标记或冻结情况		股东性 质
					股份状 态	数量	
上海弘康实业投资有限公司		404,441,118	21.58	0	质押	305,640,000	境内非 国有法 人
狮龙国际集团（香港）有限公司		213,894,000	11.41	0	无	0	境外法 人
中山广银投资有限公司		124,624,583	6.65	0	质押	96,500,000	境内非 国有法 人
北京点金投资有限公司		102,763,876	5.48	0	无	0	境内非 国有法 人
楚昌投资集团有限公司		100,613,898	5.37	0	质押	58,600,000	境内非 国有法 人
中国信达资产管理股份有限公司		100,000,000	5.34	0	未知		国有法 人
香港中央结算有限公司	31,213,749	79,628,940	4.25	0	未知		其他

楚昌集团—华英证券—22 楚昌 EB01 担保及信托财产专户		55,000,000	2.94	0	无	0	其他
楚昌集团—华英证券—22 楚 EB03 担保及信托财产专户		46,000,000	2.45	0	无	0	其他
刘树林		26,317,200	1.40	0	质押	25,930,000	境内自然人
前十名无限售条件股东持股情况							
股东名称	持有无限售条件流通股的数量	股份种类及数量					
		种类	数量				
上海弘康实业投资有限公司	404,441,118	人民币普通股	404,441,118				
狮龙国际集团（香港）有限公司	213,894,000	人民币普通股	213,894,000				
中山广银投资有限公司	124,624,583	人民币普通股	124,624,583				
北京点金投资有限公司	102,763,876	人民币普通股	102,763,876				
楚昌投资集团有限公司	100,613,898	人民币普通股	100,613,898				
中国信达资产管理股份有限公司	100,000,000	人民币普通股	100,000,000				
香港中央结算有限公司	79,628,940	人民币普通股	79,628,940				
楚昌集团—华英证券—22 楚昌 EB01 担保及信托财产专户	55,000,000	人民币普通股	55,000,000				
楚昌集团—华英证券—22 楚 EB03 担保及信托财产专户	46,000,000	人民币普通股	46,000,000				
刘树林	26,317,200	人民币普通股	26,317,200				
前十名股东中回购专户情况说明	截至报告期末，九州通医药集团股份有限公司回购专用证券账户的持股数量为 48,599,098 股（含 2020 年 9 月至报告期末公司实施两次回购股票方案累计回购的股票，扣除已实施第三期员工持股计划非交易过户的股票后，回购账户剩余的股票），占公司总股本的比例为 2.59%。						
上述股东委托表决权、受托表决权、放弃表决权的说明	不适用						

上述股东关联关系或一致行动的说明	报告期末，公司前十名股东中的楚昌投资集团有限公司（楚昌集团）的控股股东为刘宝林，上海弘康实业投资有限公司（上海弘康）和北京点金投资有限公司（北京点金）的控股股东为楚昌集团，中山广银投资有限公司（中山广银）的控股股东为刘树林，因刘宝林和刘树林为胞兄弟关系，以上四家法人股东上海弘康、楚昌集团、北京点金和中山广银及自然人股东刘树林构成关联关系，且“楚昌集团—华英证券—22 楚昌 EB01 担保及信托财产专户”、“楚昌集团—华英证券—22 楚 EB03 担保及信托财产专户”为楚昌集团非公开发行可交换债专门开立的专用证券账户，与楚昌集团存在关联关系；根据《上市公司收购管理办法》的相关规定，上海弘康、楚昌集团（包括楚昌集团—华英证券—22 楚昌 EB01、22 楚 EB03 担保及信托财产专户）、北京点金、中山广银、刘宝林及刘树林为一致行动人。
表决权恢复的优先股股东及持股数量的说明	无

说明：

报告期内，前十名股东中的楚昌投资集团有限公司、“楚昌集团—华英证券—22 楚昌 EB01 担保及信托财产专户”、“楚昌集团—华英证券—22 楚 EB03 担保及信托财产专户”，其股份变动均因楚昌集团 2022 年非公开发行交换公司债券办理股票的担保及信托登记手续所致。

前十名有限售条件股东持股数量及限售条件

适用 不适用

(三) 战略投资者或一般法人因配售新股成为前 10 名股东

适用 不适用

四、控股股东及实际控制人情况

(一) 控股股东情况

1 法人

适用 不适用

名称	楚昌投资集团有限公司
单位负责人或法定代表人	刘宝林
成立日期	2003 年 8 月 8 日
主要经营业务	商业投资、房地产行业投资
报告期内控股和参股的其他境内外上市公司的股权情况	报告期内无控股和参股的其他境内外上市公司股权。
其他情况说明	无

2 自然人

适用 不适用

3 公司不存在控股股东情况的特别说明

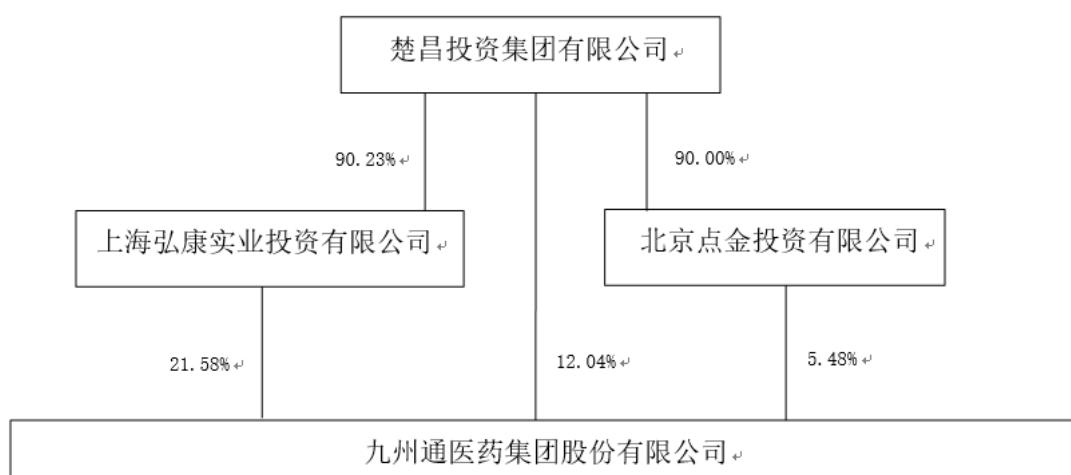
适用 不适用

4 报告期内控股股东变更情况的说明

适用 不适用

5 公司与控股股东之间的产权及控制关系的方框图

适用 不适用



注：截至报告期末，楚昌集团直接持有公司股份 100,613,898 股，占公司总股本比例为 5.37%；此外，楚昌集团通过“楚昌集团—华英证券—22 楚昌 EB01 担保及信托财产专户”、“楚昌集团—华英证券—22 楚昌 EB02 担保及信托财产专户”及“楚昌集团—华英证券—22 楚昌 EB03 担保及信托财产专户”间接持有公司股份 125,000,000 股，占公司总股本比例为 6.67%，因此，楚昌集团直接及间接通过以上三个专户合计持有公司股份 225,613,898 股，占公司总股本比例为 12.04%。

(二) 实际控制人情况

1 法人

适用 不适用

2 自然人

适用 不适用

姓名	刘宝林
国籍	中国
是否取得其他国家或地区居留权	否
主要职业及职务	2003 年—2008 年 11 月任九州通集团有限公司董事长；2005 年至今任中国医药企业管理协会副会长。2008 年 11 月至 2020 年 11 月任九州通医药集团股份有限公司董事长；2020 年 11 月至今任九州通医药集团股份有限公司名誉董事长。
过去 10 年曾控股的境内外上市公司情况	无（九州通除外）

3 公司不存在实际控制人情况的特别说明

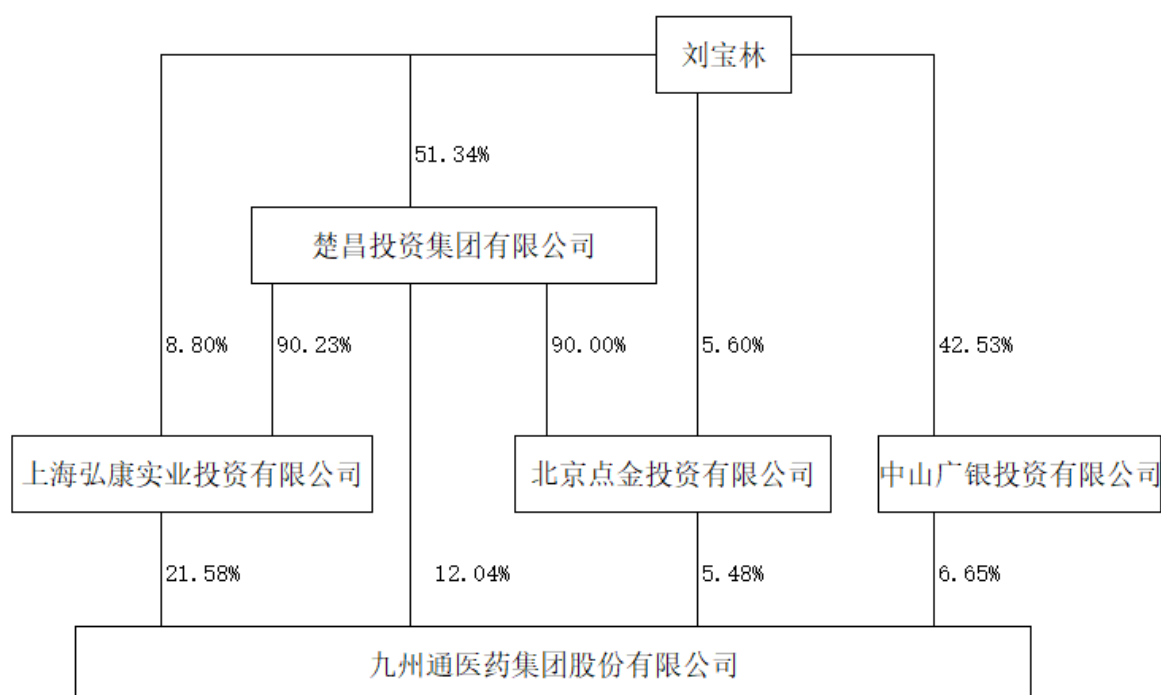
适用 不适用

4 报告期内公司控制权发生变更的情况说明

适用 不适用

5 公司与实际控制人之间的产权及控制关系的方框图

适用 不适用



6 实际控制人通过信托或其他资产管理方式控制公司

适用 不适用

(三) 控股股东及实际控制人其他情况介绍

适用 不适用

五、公司控股股东或第一大股东及其一致行动人累计质押股份数量占其所持公司股份数量比例达到 80%以上

适用 不适用

六、其他持股在百分之十以上的法人股东

适用 不适用

单位：元 币种：人民币

法人股东名称	单位负责人或法定代表人	成立日期	组织机构代码	注册资本	主要经营业务或管理活动等情况
狮龙国际集团（香港）有限公司	王琦（WANG QI）	2005年6月10日	661150	50,000 美元	实业投资、物业管理
上海弘康实业投资有限公司	刘宝林	2002年1月17日	913101077353960936	931,000,000	实业投资、物业管理
情况说明	无				

七、股份限制减持情况说明

适用 不适用

八、股份回购在报告期的具体实施情况

√适用 □不适用

单位：元 币种：人民币

回购股份方案名称	九州通医药集团股份有限公司关于以集中竞价交易方式回购公司股票的回购报告书
回购股份方案披露时间	2022年4月27日
拟回购股份数量及占总股本的比例（%）	按回购金额上限6亿元、回购价格上限19.90元/股进行测算，若全部以最高价回购，预计回购股票数量约为3,015.0753万股，占公司总股本的1.61%；具体回购股票的数量和占总股本的比例以回购期满时实际回购的股票数量为准
拟回购金额	不低于人民币3亿元，不超过人民币6亿元
拟回购期间	2022年4月26日至2022年10月25日
回购用途	用于未来九州通医药集团股份有限公司管理层和核心骨干实施员工持股计划
已回购数量（股）	36,138,098
已回购数量占股权激励计划所涉及的标的股票的比例（%）（如有）	不适用
公司采用集中竞价交易方式减持回购股份的进展情况	不适用

第八节 优先股相关情况

√适用 □不适用

一、截至报告期末近 3 年优先股的发行与上市情况

单位:股

优先股代码	优先股简称	发行日期	发行价格(元)	票面股息率(%)	发行数量	上市日期	获准上市交易数量	终止上市日期
360039	九州优1	2020/08/04	100	6.02	12,000,000	2020/08/21	12,000,000	/
360041	九州优2	2020/10/29	100	6.02	8,000,000	2020/11/26	8,000,000	/
募集资金使用进展及变更情况			<p>本次优先股采用分期发行方式，公司于2020年07月20日首期非公开发行了1,200万股优先股（简称“九州优1”），每股面值100元，募集资金总额为人民币1,200,000,000.00元，扣除承销及保荐佣金、审计及验资费用、律师费用、其他费用等发行费用（不含税）合计人民币12,515,094.34元后，公司首期非公开发行优先股实际募集资金净额共计人民币1,187,484,905.66元。公司于2020年09月25日第二期非公开发行了800万股优先股（简称“九州优2”），每股面值100元，募集资金总额为人民币800,000,000.00元，扣除承销费、审计及验资费用等发行费用（不含税）合计人民币5,415,094.34元后，公司第二期非公开发行优先股实际募集资金净额共计人民币794,584,905.66元。综上所述，公司两期非公开发行优先股实际募集资金净额合计人民币1,982,069,811.32元。</p> <p>根据《九州通非公开发行优先股募集说明书》，本次非公开发行优先股拟募集资金不超过20亿元，扣除发行费用后的净额中不超过10亿元用于偿还银行贷款及其他有息负债，其余不超过10亿元的部分用于补充流动资金。</p> <p>截至报告期末，公司已使用募集资金偿还银行贷款及其他有息负债、补充流动资金合计198,211.23万元，募集资金结余0元。</p>					

二、优先股股东情况

(一) 优先股股东总数

优先股代码	360039、360041
截至报告期末优先股股东总数（户）	5
年度报告披露日前上一月末的优先股股东总数（户）	5

(二) 截至报告期末前十名优先股股东情况表

单位:股

前十名优先股股东持股情况							
股东名称(全称)	报告期内股份增减变动	期末持股数量	比例(%)	所持股份类别	质押或冻结情况		股东性质
					股份状态	数量	
中国东方资产管理股份有限公司	0	5,000,000	25.00	优先股	未知		代表国家持有股份的单位
中银金融资	0	5,000,000	25.00	优先股	未知		代表国家

产投资有限公司							持有股份的单位
交银金融资产投资有限公司	0	4,000,000	20.00	优先股	未知		代表国家持有股份的单位
工银资本管理有限公司—工融金投二号（天津）股权投资合伙企业（有限合伙）	0	4,000,000	20.00	优先股	未知		代表国家持有股份的单位
中央企业乡村产业投资基金股份有限公司	0	2,000,000	10.00	优先股	未知		代表国家持有股份的单位
如股东所持优先股在除股息分配和剩余财产分配以外的其他条款上具有不同设置，应当分别披露其持股数量			无				
前十名优先股股东之间，上述股东与前十名普通股股东之间存在关联关系或属于一致行动人的说明			公司前十名优先股股东之间、上述股东与前十名普通股股东之间不存在关联关系或属于一致行动人的情况。				

(三) 其他情况说明

适用 不适用

三、优先股利润分配的情况

(一) 利润分配情况

适用 不适用

公司 2019 年第三次临时股东大会审议通过了《关于公司非公开发行优先股方案的议案》，授权董事会依照发行文件的约定，宣派和支付全部优先股股息。2021 年 7 月 11 日，公司召开第五届董事会第六次会议，审议通过了《关于公司优先股股息派发方案的议案》，同意以第一期优先股发行量 1,200 万股为基数，计息期间为 2020 年 7 月 17 日至 2021 年 7 月 16 日，按照 6.02% 的票面股息率（票面面值为 100 元/股），向股权登记日（2021 年 7 月 16 日）登记在册的第一期优先股股东派发股息每股 6.02 元（含税），共计 72,240,000 元（含税）；以第二期优先股发行量 800 万股为基数，计息期间为 2020 年 9 月 24 日至 2021 年 9 月 23 日，按照 6.02% 的票面股息率（票面面值为 100 元/股），向股权登记日（2021 年 9 月 23 日）登记在册的第二期优先股股东派发股息每股 6.02 元（含税），共计 48,160,000 元（含税）。（详见公司公告：临 2021-049）

2021 年 7 月 19 日，公司已实施第一期优先股股息发放，向第一期优先股股东派发股息 72,240,000 元（含税）。2021 年 9 月 24 日，公司已实施第二期优先股股息发放，向第二期优先股股东派发股息 48,160,000 元（含税）。报告期内，公司合计向优先股股东派发股息共计 120,400,000 元（含税）。（详见公司公告：临 2021-048、临 2021-069）

2022 年 7 月 18 日，公司已实施第一期优先股股息发放，向第一期优先股股东派发股息 72,240,000 元（含税）；2022 年 9 月 26 日，公司已实施第二期优先股股息发放，向第二期优先股股东派发股息 48,160,000 元（含税）。报告期内，公司合计向优先股股东派发股息共计 120,400,000 元（含税）。（详见公司公告：临 2022-053、临 2022-082）

(二) 报告期内盈利且母公司未分配利润为正，但未对优先股进行利润分配的，公司应当详细披露原因以及未分配利润的用途和使用计划。

适用 不适用

(三) 其他说明

适用 不适用

四、报告期内公司进行优先股的回购、转换事项

(一) 回购情况

适用 不适用

(二) 转换情况

适用 不适用

五、报告期内存在优先股表决权恢复的，公司应当披露相关表决权的恢复、行使情况

适用 不适用

六、公司对优先股采取的会计政策及理由

适用 不适用

根据中华人民共和国财政部颁发的《企业会计准则第 22 号——金融工具确认和计量》《企业会计准则第 37 号——金融工具列报》和《金融负债与权益工具的区分及相关会计处理规定》的要求，本次发行优先股的条款符合作为权益工具核算的要求，作为权益工具核算。

七、其他

适用 不适用

第九节 债券相关情况

一、企业债券、公司债券和非金融企业债务融资工具

√适用 □不适用

(一) 企业债券

□适用 √不适用

(二) 公司债券

√适用 □不适用

1. 公司债券基本情况

单位：元 币种：人民币

债券名称	简称	代码	发行日	起息日	到期日	债券余额	利率（%）	还本付息方式	交易场所	投资者适当性安排（如有）	交易机制	是否存在终止上市交易的风险
九州通可转换公司债券	九州转债	110034	2016/1/15	2016/1/15	2022/1/14	0	本次发行的可转债票面利率为第一年 0.20%、第二年 0.40%、第三年 0.60%、第四年 0.80%、第五年 1.60%、第六年 2.00%	本可转债采用每年付息一次的付息方式，在本次发行的可转债到期日之后的 5 个工作日内，公司将偿还所有到期未转股的可转债本金及最后一年利息	上海证券交易所		在上海证券交易所挂牌交易	否

公司对债券终止上市交易风险的应对措施

适用 不适用

逾期未偿还债券

适用 不适用

报告期内债券付息兑付情况

适用 不适用

债券名称	付息兑付情况的说明
九州转债	2022年1月17日，公司已支付“九州转债”的本金和最后一年利息，“九州转债”到期兑付金额为108.00元/张（含税），到期兑付对象为截至2022年1月14日上海证券交易所收市后在中国证券登记结算有限责任公司上海分公司登记在册的“九州转债”全体持有人。本次到期赎回的本金为1,497,919,000元人民币，到期赎回总额为1,617,752,520元人民币（含税），已于2022年1月17日兑付完毕。（详见公司公告：临2022-006、临2022-007）

2. 发行人或投资者选择权条款、投资者保护条款的触发和执行情况

适用 不适用

3. 为债券发行及存续期业务提供服务的中介机构

中介机构名称	办公地址	签字会计师姓名	联系人	联系电话
中审众环会计师事务所（特殊普通合伙）	湖北省武汉市武昌区东湖路169号众环大厦办公楼	王明瑾/朱烨	马玲	13476023400

上述中介机构发生变更的情况

适用 不适用

4. 报告期末募集资金使用情况

适用 不适用

单位:万元 币种:人民币

债券名称	募集资金总金额	已使用金额	未使用金额	募集资金专项账户运作情况（如有）	募集资金违规使用的整改情况（如有）	是否与募集说明书承诺的用途、使用计划及其他约定一致
九州转债	147,636.10	147,908.71	0	2016年1月公开发行可转换公司债券募集资金到位后，为规范各募集资金投资项目的资金使用与管理，公司及下属全资子公司在汉口银行龙阳大道支行等多家银行开设了10个募集资金存放专项账户。本次公开发行可转换公司债券募集资金已于2020年度使用完毕，前述募集资金专项账户已全部完成注销。	无	是

募集资金用于建设项目的进展情况及运营效益

适用 不适用

公司可转债募集资金已于 2020 年底全部使用完毕，所有募投项目均已完成建设，运营效益良好。

报告期内变更上述债券募集资金用途的说明

适用 不适用

其他说明

适用 不适用

5. 信用评级结果调整情况

适用 不适用

其他说明

适用 不适用

6. 担保情况、偿债计划及其他偿债保障措施在报告期内的执行和变化情况及其影响

适用 不适用

7. 公司债券其他情况的说明

适用 不适用

(三) 银行间债券市场非金融企业债务融资工具

√适用 □不适用

1. 非金融企业债务融资工具基本情况

单位：万元 币种：人民币

债券名称	简称	代码	发行日	起息日	到期日	债券余额	利率 (%)	还本付息 方式	交易场所	投资者 适当性 安排 (如有)	交易机制	是否 存在 终止 上市 交易 的风 险
九州通医药集团股份有限公司 2020 年度第一期中期票据	20 九州通 MTN001	102002343	2020/12/22	2020/12/24	/	20,000.00	6.00	按年付息	银行间市场交易商协会	无	在银行间市场交易商协会公开交易	否
九州通医药集团股份有限公司 2021 年度第一期超短期融资券	21 九州通 SCP001	012105438	2021/12/16	2021/12/17	2022/3/17	0	3.50	到期一次性还本付息	银行间市场交易商协会	无	在银行间市场交易商协会公开交易	否
九州通医药集团股份有限公司 2022 年度第一期超短期融资券	22 九州通 SCP001	012280870	2022/3/7	2022/3/9	2022/5/8	0	3.30	到期一次性还本付息	银行间市场交易商协会	无	在银行间市场交易商协会公开交易	否
民生加银资管-九州通应收账款第五期资产支持专项计划	JZT5 优 A	168160	2020/6/2	2020/6/2	2022/3/18	0	3.60	循环购买期：于优先级兑息；摊还期：于兑	上海证券交易所	无	在上海证券交易所公开交易	否

优先 A 级资产支持证券								付兑息日 过手摊还					
民生加银资管-九州通应收账款第五期资产支持专项计划优先 B 级资产支持证券	JZT5 优 B	168161	2020/6/2	2020/6/2	2022/3/18	0	4.00	循环购买期：于优先级兑息；摊还期：于兑付兑息日过手摊还	上海证券交易所	无		在上海证券交易所公开交易	否
民生加银资管-九州通应收账款第五期资产支持专项计划次级资产支持专项计划	JZT5 次	168162	2020/6/2	2020/6/2	2022/3/18	0	/	到期日兑付优先 A、优先 B 本息完毕后，兑付次级本金及收益	上海证券交易所	无		在上海证券交易所公开交易	否
九州通医药集团股份有限公司 2021 年度第一期资产支持票据优先 A 级	21 九州通 ABN001 优先 A	082100007	2021/1/7	2021/1/7	2022/11/8	0	4.95	循环购买期：于优先级兑息；摊还期：于兑付兑息日过手摊还	银行间市场交易商协会	无		在银行间市场交易商协会公开交易	否
九州通医药集团股份有限公司 2021 年度第一期资产支持票据优先 B 级	21 九州通 ABN001 优先 B	082100008	2021/1/7	2021/1/7	2022/11/8	0	5.30	循环购买期：于优先级兑息；摊还期：于兑付兑息日过手摊还	银行间市场交易商协会	无		在银行间市场交易商协会公开交易	否

九州通医药集团股份有限公司 2021 年度第一期资产支持票据次级	21 九州通 ABN001 次	082100009	2021/1/7	2021/1/7	2022/11/8	0	/	到期日兑付优先 A、优先 B 本息完毕后，兑付次级本金及收益	银行间市场交易商协会	无	在银行间市场交易商协会公开交易	否
九州通医药集团股份有限公司 2022 年度第一期定向资产支持票据优先 A 级	22 九州通 ABN001 优先 A 级	082280420	2022/4/22	2022/4/22	2024/4/22	72,000.00	4.00	循环购买期：于优先级兑息日付息； 摊还期：于兑付兑息日过手还本付息	银行间市场交易商协会	无	在银行间市场交易商协会交易	否
九州通医药集团股份有限公司 2022 年度第一期定向资产支持票据优先 B 级	22 九州通 ABN001 优先 B 级	082280421	2022/4/22	2022/4/22	2024/4/22	25,000.00	4.30	循环购买期：于优先级兑息日付息； 摊还期：于兑付兑息日过手还本付息	银行间市场交易商协会	无	在银行间市场交易商协会交易	否
九州通医药集团股份有限公司 2022 年度第一期定向资产支持票据次级	22 九州通 ABN001 次级	082280422	2022/4/22	2022/4/22	2024/4/22	3,000.00	/	到期日兑付优先 A 级、B 级本息完毕后，兑付次级本金及收益	银行间市场交易商协会	无	在银行间市场交易商协会交易	否

公司对债券终止上市交易风险的应对措施

适用 不适用

逾期未偿还债券

适用 不适用

报告期内债券付息兑付情况

适用 不适用

债券名称	付息兑付情况的说明
九州通医药集团股份有限公司 2021 年度第一期超短期融资券	已到期并兑付完毕。
九州通医药集团股份有限公司 2022 年度第一期超短期融资券	已到期并兑付完毕。
九州通医药集团股份有限公司 2020 年度第一期中期票据	每年度按时付息，未出现利息逾期情况。
民生加银资管-九州通应收账款第五期资产支持专项计划优先 A 级资产支持证券	2022/1/18 兑付利息 37.476 万元、本金 10,569.60 万元；2022/2/18 兑付利息 7.74 万元、本金 2,527.2 万元，优先 A 本金兑付完毕。
民生加银资管-九州通应收账款第五期资产支持专项计划优先 B 级资产支持证券	2022/1/18 兑付利息 36.547 万元；2022/2/18 兑付利息 39.0655 万元，本金 2,070 万元；2022/3/18 兑付利息 28.934 万元，本金 9,430 万元，优先 B 本金兑付完毕。
民生加银资管-九州通应收账款第五期资产支持专项计划次级资产支持专项计划	2022/3/18 兑付利息 1,084.601593 万元，兑付本金 2,500 万元，次级本金兑付完毕。
九州通医药集团股份有限公司 2021 年度第一期资产支持票据优先 A 级	2022/7/8 兑付利息 2,362.980822 万元，兑付本金 47,564.1849.35 万元；2022/8/8 兑付利息 102.730844 万元、兑付本金 19,966.453544 万元；2022/9/8 兑付利息 18.789686 万元，兑付本金 3,891.434915 万元；2022/10/17 兑付利息 3.056678 万元，兑付本金 577.9926606 万元；优先 A 本金兑付完毕。
九州通医药集团股份有限公司 2021 年度第一期资产支持票据优先 B 级	2022/7/8 兑付利息 808.213699 万元；2022/8/8 兑付利息 103.531507 万元；2022/9/8 兑付利息 103.531507 万元；2022/10/17 兑付利息 103.249315 万元，兑付本金 23,000 万元；优先 B 本金兑付完毕。
九州通医药集团股份有限公司 2021 年度第一期资产支持票据次级	2022/10/17 兑付本金 1,245.620019 万元；2022/11/8 兑付次级利息 2,754.380218 万元，兑付本金 3,754.379981 万元，次级本金兑付完毕。

2. 发行人或投资者选择权条款、投资者保护条款的触发和执行情况
适用 不适用

3. 为债券发行及存续期业务提供服务的中介机构

中介机构名称	办公地址	签字会计师姓名	联系人	联系电话
中审众环会计师事务所（特殊普通合伙）	湖北省武汉市武昌区东湖路 169 号众环大厦办公楼	李彦斌/夏才渠	郑枫	027-85836779

上述中介机构发生变更的情况

适用 不适用

4. 报告期末募集资金使用情况
适用 不适用

单位:元 币种:人民币

债券名称	募集资金总金额	已使用金额	未使用金额	募集资金专项账户运作情况（如有）	募集资金违规使用的整改情况（如有）	是否与募集说明书承诺的用途、使用计划及其他约定一致
九州通医药集团股份有限公司 2020 年度第一期中期票据	200,000,000.00	200,000,000.00	0	/	/	是
九州通医药集团股份有限公司 2021 年度第一期超短期融资券	500,000,000.00	500,000,000.00	0	/	/	是
九州通医药集团股份有限公司 2022 年度第一期超短期融资券	500,000,000.00	500,000,000.00	0	/	/	是
民生加银资管-九州通应收账款第五期资产支持专项计划优先 A 级资产支持证券	360,000,000.00	360,000,000.00	0	/	/	是
民生加银资管-九州通应收账款第五期资产支持专项计划优先 B 级资产支持证券	115,000,000.00	115,000,000.00	0	/	/	是
民生加银资管-九州通应收账款第五期资产支持专项计划次级资产支持专项计划	25,000,000.00	25,000,000.00	0	/	/	是
九州通医药集团股份有限公司 2021 年度第一期资产支持票据优先 A 级	720,000,000.00	720,000,000.00	0	/	/	是

九州通医药集团股份有限公司 2021 年度第一期资产支持票据优先 B 级	230,000,000.00	230,000,000.00	0	/	/	是
九州通医药集团股份有限公司 2021 年度第一期资产支持票据次级	50,000,000.00	50,000,000.00	0	/	/	是
九州通医药集团股份有限公司 2022 年度第一期定向资产支持票据优先 A 级	720,000,000.00	720,000,000.00	0	/	/	是
九州通医药集团股份有限公司 2022 年度第一期定向资产支持票据优先 B 级	250,000,000.00	250,000,000.00	0	/	/	是
九州通医药集团股份有限公司 2022 年度第一期定向资产支持票据次级	30,000,000.00	30,000,000.00	0	/	/	是

募集资金用于建设项目的进展情况及运营效益

适用 不适用

报告期内变更上述债券募集资金用途的说明

适用 不适用

其他说明

适用 不适用

5. 信用评级结果调整情况

适用 不适用

其他说明

适用 不适用

6. 担保情况、偿债计划及其他偿债保障措施在报告期内的执行和变化情况及其影响

适用 不适用

7. 非金融企业债务融资工具其他情况的说明

适用 不适用

(四) 公司报告期内合并报表范围亏损超过上年末净资产 10%

适用 不适用

(五) 报告期末除债券外的有息债务逾期情况

适用 不适用

(六) 报告期内违反法律法规、公司章程、信息披露事务管理制度规定的情况以及债券募集说明书约定或承诺的情况对债券投资者权益的影响

适用 不适用

(七) 截至报告期末公司近 2 年的会计数据和财务指标

适用 不适用

单位:元 币种:人民币

主要指标	2022 年	2021 年	本期比上年同期 增减 (%)	变动原因
归属于上市公司股东的扣除非经常性损益的净利润	1,733,755,465.63	1,403,123,873.87	23.56	
流动比率	1.27	1.28	-1.33	
速动比率	0.88	0.92	-4.97	
资产负债率 (%)	68.91	68.50	0.41	
EBITDA 全部债务比	0.08	0.09	-14.00	
利息保障倍数	3.23	3.78	-14.47	
现金利息保障倍数	3.17	2.90	9.47	
EBITDA 利息保障倍数	3.85	4.37	-11.75	
贷款偿还率 (%)	100.00	100.00		
利息偿付率 (%)	100.00	100.00		

二、可转换公司债券情况

适用 不适用

(一) 转债发行情况

适用 不适用

2014 年下半年度, 公司启动了公开发行 A 股可转换公司债券项目。公司拟融资不超过 15 亿元人民币的可转债, 本次发行的可转债期限为自发行之日起不超过 6 年 (含 6 年), 本次发行的

可转债对公司原股东实行优先配售，向原股东优先配售的比例提请股东大会授权董事会或董事会授权人士根据发行时具体情况确定。

2014年12月15日，公司召开的2014年第四次临时股东大会审议通过了《关于公司公开发行可转换公司债券方案的议案》等议案，本次公开发行可转换公司债券的股东大会决议有效期自股东大会审议通过之日起24个月内有效。

2015年4月30日，公司召开的2015年第二次临时股东大会审议通过了《关于调整公司公开发行可转换公司债券决议有效期的议案》，同意将本次发行可转债方案的有效期限由自公司股东大会通过本次发行可转债方案相关决议之日起24个月内有效调整为12个月。

2015年6月25日，公司收到中国证券监督管理委员会《关于核准九州通医药集团股份有限公司公开发行可转换公司债券的批复》（证监许可【2015】1311号），核准公司向社会公开发行面值总额15亿元的可转换公司债券，期限6年。其后因资本市场异动，国家监管部门决定暂缓证券的公开发行，公司等待国家政策的放行，以启动相关发行工作。

2015年12月21日，公司召开的2015年第五次临时股东大会审议通过了《关于延长公司公开发行可转换公司债券的股东大会决议有效期的议案》和《关于延长股东大会授权董事会办理公司公开发行可转换公司债券相关事宜有效期的议案》，同意将本次公开发行可转换公司债券股东大会决议的有效期限延长12个月，即自2014年第四次临时股东大会审议通过之日（2014年12月15日）起24个月内有效；并同意授权董事会或董事会授权人士中的任何两位全权办理本次公开发行可转换公司债券相关事宜的有效期限延长12个月，即除第8项授权自股东大会批准之日起至该事项完成之日有效。

2015年底，在原批文（证监许可【2015】1311号）核准期限到期的情况下，公司向相关监管部门申请换发新的批文。2016年1月6日，公司收到中国证监会《关于核准九州通医药集团股份有限公司公开发行可转换公司债券的批复》（证监许可【2016】11号），该批复自核准发行之日（2016年1月5日）起6个月内有效，核准公司向社会公开发行面值总额15亿元的可转换公司债券，期限6年。

2016年1月13日，公司在《中国证券报》《上海证券报》《证券日报》《证券时报》及上海证券交易所网站（<http://www.sse.com.cn>）上披露了《九州通公开发行可转换公司债券发行公告》《九州通公开发行可转换公司债券网上路演公告》《九州通公开发行可转换公司债券募集说明书》及《九州通公开发行可转换公司债券募集说明书摘要》。本次发行的可转换公司债券总额不超过15亿元，发行日期为2016年1月15日，并向原股东实行优先配售；优先配售后余额的一部分通过网下对机构投资者配售，网下发行预设的发行数量比例为80%；优先配售后余额的另一部分通过上交所交易系统网上定价发行，网上发行预设的发行数量比例为20%。

2016年1月15日，公司正式公开发行1,500万张可转换公司债券，每张面值100元，发行总额15亿元。

2016年1月29日，经上海证券交易所自律监管决定书[2016]17号文同意，公司15亿元可转换公司债券在上海证券交易所挂牌交易，债券简称“九州转债”，债券代码“110034”。

2016年6月24日，公司在《中国证券报》《上海证券报》《证券日报》《证券时报》及上海证券交易所网站（<http://www.sse.com.cn>）上披露了《九州通关于可转债转股价格调整的公告》，根据《九州通医药集团股份有限公司公开发行可转换公司债券募集说明书》发行条款以及中国证监会关于可转换公司债券发行的有关规定，九州转债在本次发行之后，当公司因送红股、转增股本、增发新股或配股、派息等情况（不包括因可转债转股增加的股本）使公司股份发生变化时，将进行转股价格的调整。因此根据上述规定，九州转债的转股价格于2016年6月27日起由原来的18.78元/股调整为18.65元/股，调整后的转股价格自2016年6月27日起生效。

2016年7月15日，公司在《中国证券报》《上海证券报》《证券日报》《证券时报》及上海证券交易所网站（<http://www.sse.com.cn>）上披露了《九州通关于“九州转债”开始转股的公告》，“九州转债”将于2016年7月21日开始转股，转股简称“九州转股”，转股代码“190034”，转股价格为18.65元/股，转股期起止日期为2016年7月21日至2022年1月14日。

2017年11月29日，公司在《中国证券报》《上海证券报》《证券日报》《证券时报》及上海证券交易所网站（<http://www.sse.com.cn>）上披露了《九州通关于可转债转股价格调整的公告》，因公司于2017年实施限制性股票激励计划新增48,626,725股股份，非公开发行股票新增183,206,105股股份。根据以上九州转债转股价格调整的相关条款并经公司第四届董事会第二次

会议审议通过，九州转债转股价格由每股 18.65 元调整为每股 18.52 元。调整后的九州转债转股价格自 2017 年 11 月 30 日起生效。

2018 年 6 月 15 日，公司在《中国证券报》《上海证券报》《证券日报》《证券时报》及上海证券交易所网站（<http://www.sse.com.cn>）上披露了《九州通关于可转债转股价格调整的公告》，由于公司实施了 2017 年度利润分配方案，自 2018 年 6 月 25 日起，九州转债转股价格由 18.52 元/股调整为 18.42 元/股。

2019 年 6 月 19 日，公司在《中国证券报》《上海证券报》《证券日报》《证券时报》及上海证券交易所网站（<http://www.sse.com.cn>）上披露了《九州通关于可转债转股价格调整的公告》，由于公司实施了 2018 年度利润分配方案，自 2019 年 6 月 26 日起，九州转债转股价格由 18.42 元/股调整为 18.32 元/股。

2021 年 6 月 8 日，公司在《中国证券报》《上海证券报》《证券日报》《证券时报》及上海证券交易所网站（<http://www.sse.com.cn>）上披露了《九州通关于实施利润分配相应调整“九州转债”转股价格的公告》，由于公司实施了 2020 年度利润分配方案，自 2021 年 6 月 17 日起，九州转债转股价格由 18.32 元/股调整为 17.83 元/股。

2021 年 12 月 14 日至 2021 年 12 月 24 日，公司在《中国证券报》《上海证券报》《证券日报》《证券时报》及上海证券交易所网站（<http://www.sse.com.cn>）上先后披露了四次《九州通关于“九州转债”到期摘牌的提示性公告》，九州转债将于 2022 年 1 月 14 日到期，并于 2022 年 1 月 17 日完成九州转债到期兑付及摘牌工作。

2021 年 12 月 30 日，公司在《中国证券报》《上海证券报》《证券日报》《证券时报》及上海证券交易所网站（<http://www.sse.com.cn>）上披露了《九州通关于“九州转债”停止交易的公告》，九州转债停止交易起始日期为 2021 年 12 月 31 日，自 2021 年 12 月 31 日至 2022 年 1 月 14 日，九州转债持有人仍可以依据约定的条件将九州转债转换为九州通的股票。

2022 年 1 月 12 日，公司在《中国证券报》《上海证券报》《证券日报》《证券时报》及上海证券交易所网站（<http://www.sse.com.cn>）上披露了《九州通关于“九州转债”到期兑付及摘牌的公告》。根据公司《募集说明书》的规定：在本次发行的可转债到期后五个交易日内，公司将按债券面值的 108%（含最后一期利息）的价格向投资者赎回全部未转股的可转债，故“九州转债”到期兑付金额为 108 元/张（含税），“九州转债”到期日和到期兑付债权登记日为 2022 年 1 月 14 日，资金发放日为 2022 年 1 月 17 日。自 2022 年 1 月 17 日起，“九州转债”停止转股并在上海证券交易所摘牌。

2022 年 1 月 18 日，公司在《中国证券报》《上海证券报》《证券日报》《证券时报》及上海证券交易所网站（<http://www.sse.com.cn>）上披露了《九州通关于“九州转债”到期赎回结果及股本变动公告》，“九州转债”自 2016 年 7 月 21 日进入转股期，截至 2022 年 1 月 14 日（到期日）共有 2,081,000 元人民币已转为本公司股票，累计转股数为 114,732 股。本次到期赎回的本金为 1,497,919,000 元人民币，到期赎回总额为 1,617,752,520 元人民币（含税），已经于 2022 年 1 月 17 日兑付完毕。

(二) 报告期转债持有人及担保人情况

√适用 □不适用

可转换公司债券名称	九州转债	
期末转债持有人数	0	
本公司转债的担保人	无	
前十名转债持有人情况如下：		
可转换公司债券持有人名称	期末持债数量（元）	持有比例（%）
/	0	0

(三) 报告期转债变动情况

√适用 □不适用

单位：元 币种：人民币

可转换公司债券名称	本次变动前	本次变动增减			本次变动后
		转股	赎回	回售	
九州转债	1,498,701,000	782,000	1,497,919,000	/	0

报告期转债累计转股情况

√适用 □不适用

可转换公司债券名称	九州转债
报告期转股额（元）	782,000
报告期转股数（股）	43,836
累计转股数（股）	114,732
累计转股数占转股前公司已发行股份总数（%）	0.0067
尚未转股额（元）	1,497,919,000
未转股转债占转债发行总量比例（%）	99.8613

(四) 转股价格历次调整情况

√适用 □不适用

单位：元 币种：人民币

可转换公司债券名称		九州转债		
转股价格调整日	调整后转股价格	披露时间	披露媒体	转股价格调整说明
2016年6月27日	18.65	2016年6月24日	《中国证券报》《上海证券报》《证券日报》《证券时报》、上海证券交易所网站（ http://www.sse.com.cn ）	因公司于2016年6月24日（股权登记日）实施2015年度权益分派方案，每股派发现金红利0.13元（含税），除权除息日为2016年6月27日。根据上述规定，“九州转债”的转股价格于2016年6月27日起由原来的18.78元/股调整为18.65元/股。调整后的转股价格自2016年6月27日起生效。
2017年11月30日	18.52	2017年11月29日	《中国证券报》《上海证券报》《证券日报》《证券时报》、上海证券交易所网站（ http://www.sse.com.cn ）	因公司于2017年实施限制性股票激励计划新增48,626,725股股份，非公开发行股票新增183,206,105股股份。根据以上“九州转债”转股价格调整的相关条款并经公司第四届董事会第二次会议审议通过，“九州转债”转股价格由18.65元/股调整为18.52元/股。调整后的九州转债转股价格自2017年11月30日起生效。
2018年6月25日	18.42	2018年6月15日	《中国证券报》《上海证券报》《证券日报》《证券时报》、上海证券交易所网站（ http://www.sse.com.cn ）	因公司于2018年6月25日实施了2017年度利润分配方案，“九州转债”的转股价格于2018年6月25日起由原来的18.52元/股调整为18.42元/股，调整后的转股价格自2018年6月25日起生效。
2019年	18.32	2019年	《中国证券报》《上海证券	因公司于2019年6月26日实施了

6月26日		6月19日	报》《证券日报》《证券时报》、上海证券交易所网站（ http://www.sse.com.cn ）	2018年度利润分配方案，“九州转债”的转股价格于2019年6月26日起由原来的18.42元/股调整为18.32元/股，调整后的转股价格自2019年6月26日起生效。
2021年6月17日	17.83	2021年6月8日	《中国证券报》《上海证券报》《证券日报》《证券时报》、上海证券交易所网站（ http://www.sse.com.cn ）	因公司于2021年6月17日实施了2020年度利润分配方案，“九州转债”的转股价格于2021年6月17日起由原来的18.32元/股调整为17.83元/股，调整后的转股价格自2021年6月17日起生效。
截至本报告期末最新转股价格		不适用（已兑付）		

(五) 公司的负债情况、资信变化情况及在未来年度还债的现金安排

√适用 □不适用

公司营业收入规模持续提升，整体盈利能力持续增强，随着利润的积累，自有资本不断夯实，资本结构较为稳健，整体偿债能力很强。公司已于2022年1月12日在《中国证券报》《上海证券报》《证券日报》《证券时报》及上海证券交易所网站（<http://www.sse.com.cn>）上披露了《九州通关于“九州转债”到期兑付及摘牌的公告》，并已于2022年1月17日完成到期兑付工作，兑付本金为1,497,919,000元，兑付总额为1,617,752,520元（含税）。“九州转债”自2022年1月17日起停止转股并在上海证券交易所摘牌。

(六) 转债其他情况说明

□适用 √不适用

第十节 财务报告

一、审计报告

√适用 □不适用

一、审计意见

我们审计了九州通医药集团股份有限公司（以下简称“九州通公司”）财务报表，包括 2022 年 12 月 31 日的合并及公司资产负债表，2022 年度的合并及公司利润表、合并及公司现金流量表、合并及公司股东权益变动表以及相关财务报表附注。

我们认为，后附的财务报表在所有重大方面按照企业会计准则的规定编制，公允反映了九州通公司 2022 年 12 月 31 日合并及公司的财务状况以及 2022 年度合并及公司的经营成果和现金流量。

二、形成审计意见的基础

我们按照中国注册会计师审计准则的规定执行了审计工作。审计报告的“注册会计师对财务报表审计的责任”部分进一步阐述了我们在这些准则下的责任。按照中国注册会计师职业道德守则，我们独立于九州通公司，并履行了职业道德方面的其他责任。我们相信，我们获取的审计证据是充分、适当的，为发表审计意见提供了基础。

三、关键审计事项

关键审计事项是我们根据职业判断，认为对本期财务报表审计最为重要的事项。这些事项的应对以对财务报表整体进行审计并形成审计意见为背景，我们不对这些事项单独发表意见。我们确定下列事项是需要在审计报告中沟通的关键审计事项。

（一）医药批发及零售销售的收入确认

关键审计事项	在审计中如何应对该事项
<p>参见财务报表附注五、30 附注五 38 及附注十七 4。</p> <p>九州通公司收入主要来源于中国国内市场向药品经销商、医院、诊所销售药品及医疗器械所产生的销售收入。于 2022 年度，九州通的合并营业收入合计为人民币 140,424,191,627.41 元，其中分销分部和零售分部的销售收入为 138,713,094,549.10 元，占九州通合并营业收入 98.78%。</p> <p>由于收入是九州通公司的关键业绩指标之一，存在管理层通过操纵收入确认以达到特定目标或预期的固有风险，且医药批发及零售销售的收入金额重大，因此我们将九州通公司医药批发及零售销售的收入确认识别为关键审计事项。</p>	<ol style="list-style-type: none"> 1、我们了解并评价了九州通公司与医药批发及零售销售的收入确认流程相关的关键内部控制。同时，测试了信息系统一般控制和与收入流程相关的自动控制； 2、选取样本，通过查看九州通公司与主要客户签订的框架协议关键条款、检查销售订单及与管理层的访谈，了解了九州通公司与医药批发及零售销售的收入确认政策；评价与医药批发及零售销售的收入确认时点是否符合企业会计准则的要求； 3、对本年记录的收入交易选取样本，抽样检查合同、发票、出库单（随货同行单）、销售回执单等支持性文件资料，并检查对账和收款情况，确认公司销售收入的真实性和准确性； 4、对收入和成本执行分析程序，包括按照药品、医疗器械、消费品等产品类别对各月度的收入、成本、毛利率波动分析，并与以前期间进行比较； 5、针对九州通公司资产负债表日前后记录的销售交易，选取样本进行抽样测试，检查了销售出库单（随货同行单）、商品销售回执单及发票等相关支持性文件，以评价相关收入是否已记录于恰当的会计期间； 6、根据客户交易的特点和性质，选取样本执行了应收账款函证程序； 7、检查在财务报表中与医药批发及零售销售的收入确认的披露是否符合企业会计准则的要求。

（二）应收款项坏账准备的计提

关键审计事项	在审计中如何应对该事项
--------	-------------

<p>参见财务报表附注五、10、附注七 4 及附注十七 1。</p> <p>截至 2022 年 12 月 31 日，九州通公司合并财务报表中应收账款的原值为 28,248,880,830.72 元，坏账准备合计为 672,501,746.26 元。由于应收账款余额的重要性，且管理层在确定应收账款减值时作出了重大判断，因此我们将应收账款坏账准备的计提识别为关键审计事项。</p>	<ol style="list-style-type: none">1、我们了解公司与信用风险控制、款项回收及预期信用损失估计相关的关键财务报告内部控制，并评估其设计和运行有效性；2、通过考虑历史上同类应收账款组合的实际坏账发生金额及情况，结合客户信用和市场条件等因素，评估了九州通公司将应收账款划分为若干信用风险特征组合进行减值评估的方法和计算是否适当；3、我们获取了九州通公司的应收账款单项减值测试表，独立测试了其可收回性，检查了相关的支持性证据，包括期后收款、客户的信用历史、经营情况和还款能力，以及公司法律事务部意见；4、了解管理层预期信用损失模型中所运用的关键参数及假设，包括管理层对客户信用风险特征组合的判断、以及管理层预期损失率中包含的历史违约数据等，并评价管理层对于坏账准备估计的合理性。5、重新计算资产负债表日应收账款按照预期信用损失模型计提的坏账准备金额与应收账款余额之间的比率，比较前期坏账准备的计提数和实际发生数，分析应收账款坏账准备的计提是否充分；6、检查在财务报表中有关应收账款坏账准备的披露是否符合企业会计准则的要求。
---	---

四、其他信息

九州通公司管理层对其他信息负责。其他信息包括 2022 年年度报告中涵盖的信息，但不包括财务报表和我们的审计报告。

我们对财务报表发表的审计意见不涵盖其他信息，我们也不对其他信息发表任何形式的鉴证结论。

结合我们对财务报表的审计，我们的责任是阅读其他信息，在此过程中，考虑其他信息是否与财务报表或我们在审计过程中了解到的情况存在重大不一致或者似乎存在重大错报。

基于我们已执行的工作，如果我们确定其他信息存在重大错报，我们应当报告该事实。在这方面，我们无任何事项需要报告。

五、管理层和治理层对财务报表的责任

九州通公司管理层（以下简称“管理层”）负责按照企业会计准则的规定编制财务报表，使其实现公允反映，并设计、执行和维护必要的内部控制，以使财务报表不存在由于舞弊或错误导致的重大错报。

在编制财务报表时，管理层负责评估九州通公司的持续经营能力，披露与持续经营相关的事项（如适用），并运用持续经营假设，除非管理层计划清算九州通公司、终止运营或别无其他现实的选择。

治理层负责监督九州通公司的财务报告过程。

六、注册会计师对财务报表审计的责任

我们的目标是对财务报表整体是否不存在由于舞弊或错误导致的重大错报获取合理保证，并出具包含审计意见的审计报告。合理保证是高水平的保证，但并不能保证按照审计准则执行的审计在某一重大错报存在时总能发现。错报可能由于舞弊或错误导致，如果合理预期错报单独或汇总起来可能影响财务报表使用者依据财务报表作出的经济决策，则通常认为错报是重大的。

在按照审计准则执行审计工作的过程中，我们运用职业判断，并保持职业怀疑。同时，我们也执行以下工作：

（一）识别和评估由于舞弊或错误导致的财务报表重大错报风险，设计和实施审计程序以应对这些风险，并获取充分、适当的审计证据，作为发表审计意见的基础。由于舞弊可能涉及串

通、伪造、故意遗漏、虚假陈述或凌驾于内部控制之上，未能发现由于舞弊导致的重大错报的风险高于未能发现由于错误导致的重大错报的风险。

(二) 了解与审计相关的内部控制，以设计恰当的审计程序。

(三) 评价管理层选用会计政策的恰当性和作出会计估计及相关披露的合理性。

(四) 对管理层使用持续经营假设的恰当性得出结论。同时，根据获取的审计证据，就可能导致对九州通公司持续经营能力产生重大疑虑的事项或情况是否存在重大不确定性得出结论。如果我们得出结论认为存在重大不确定性，审计准则要求我们在审计报告中提请报表使用者注意财务报表中的相关披露；如果披露不充分，我们应当发表非无保留意见。我们的结论基于截至审计报告日可获得的信息。然而，未来的事项或情况可能导致九州通公司不能持续经营。

(五) 评价财务报表的总体列报、结构和内容，并评价财务报表是否公允反映相关交易和事项。

(六) 就九州通公司中实体或业务活动的财务信息获取充分、适当的审计证据，以对财务报表发表意见。我们负责指导、监督和执行集团审计。我们对审计意见承担全部责任。

我们与治理层就计划的审计范围、时间安排和重大审计发现等事项进行沟通，包括沟通我们在审计中识别出的值得关注的内部控制缺陷。

我们还就已遵守与独立性相关的职业道德要求向治理层提供声明，并与治理层沟通可能被合理认为影响我们独立性的所有关系和其他事项，以及相关的防范措施（如适用）。

从与治理层沟通过的事项中，我们确定哪些事项对本期财务报表审计最为重要，因而构成关键审计事项。我们在审计报告中描述这些事项，除非法律法规禁止公开披露这些事项，或在极少数情形下，如果合理预期在审计报告中沟通某事项造成的负面后果超过在公众利益方面产生的益处，我们确定不应在审计报告中沟通该事项。

中审众环会计师事务所（特殊普通合伙）

中国注册会计师：

（项目合伙人）：_____

王明瑾

中国注册会计师：_____

王静

中国·武汉

2023年4月22日

注：以下财务报表及项目注释相关内容、数据均以中审众环会计师事务所（特殊普通合伙）出具的审计报告为准。

二、财务报表

合并资产负债表

2022 年 12 月 31 日

编制单位：九州通医药集团股份有限公司

单位：元 币种：人民币

项目	附注	2022 年 12 月 31 日	2021 年 12 月 31 日
流动资产：			
货币资金	七、1	17,175,968,972.28	14,701,511,361.90
结算备付金			
拆出资金			
交易性金融资产	七、2	319,715,902.00	3,597,177,185.41
衍生金融资产			
应收票据	七、4	287,888,938.23	278,211,575.29
应收账款	七、5	27,576,379,084.46	26,406,280,353.18
应收款项融资	七、6	2,646,935,092.45	1,538,463,637.45
预付款项	七、7	5,937,032,939.63	4,144,743,744.64
应收保费			
应收分保账款			
应收分保合同准备金			
其他应收款	七、8	4,251,285,892.96	4,516,338,231.21
其中：应收利息	七、8		
应收股利	七、8		
买入返售金融资产			
存货	七、9	17,213,082,587.11	15,516,807,109.68
合同资产			
持有待售资产			
一年内到期的非流动资产	七、12	74,867,299.79	190,228,847.69
其他流动资产	七、13	174,568,677.92	279,855,554.87
流动资产合计		75,657,725,386.83	71,169,617,601.32
非流动资产：			
发放贷款和垫款			
债权投资	七、14	237,739,507.28	131,886,704.31
其他债权投资			
长期应收款	七、16		
长期股权投资	七、17	1,700,499,144.50	1,462,457,857.60
其他权益工具投资	七、18	919,309,470.27	611,731,786.66
其他非流动金融资产	七、19	499,298,239.80	206,786,308.99
投资性房地产	七、20	1,262,491,830.68	533,419,307.46
固定资产	七、21	7,504,418,222.22	6,716,943,629.01
在建工程	七、22	865,373,212.49	1,523,462,164.43
生产性生物资产			
油气资产			
使用权资产	七、25	278,025,965.14	280,931,819.78
无形资产	七、26	1,863,082,342.93	2,195,198,838.07
开发支出	七、27	139,420,923.66	77,007,829.85

商誉	七、28	813,380,579.43	581,433,155.52
长期待摊费用	七、29	121,590,768.87	119,374,997.40
递延所得税资产	七、30	394,882,935.42	288,420,238.39
其他非流动资产	七、31	14,877,175.41	37,198,612.73
非流动资产合计		16,614,390,318.10	14,766,253,250.20
资产总计		92,272,115,704.93	85,935,870,851.52
流动负债：			
短期借款	七、32	11,492,879,382.27	12,554,544,505.05
向中央银行借款			
拆入资金			
交易性金融负债	七、33	175,054,077.22	248,798,598.65
衍生金融负债			
应付票据	七、35	24,828,843,267.66	21,355,853,362.33
应付账款	七、36	14,466,156,287.72	12,802,269,708.66
预收款项			
合同负债	七、38	2,462,007,169.89	950,041,965.40
卖出回购金融资产款			
吸收存款及同业存放			
代理买卖证券款			
代理承销证券款			
应付职工薪酬	七、39	542,728,480.71	389,831,634.65
应交税费	七、40	548,983,172.69	426,819,979.44
其他应付款	七、41	4,362,732,540.70	4,184,715,911.88
其中：应付利息	七、41		
应付股利	七、41	6,894,497.61	6,494,843.13
应付手续费及佣金			
应付分保账款			
持有待售负债			
一年内到期的非流动负债	七、43	532,626,093.07	1,869,909,139.65
其他流动负债	七、44	272,295,766.11	611,557,401.68
流动负债合计		59,684,306,238.04	55,394,342,207.39
非流动负债：			
保险合同准备金			
长期借款	七、45	2,980,471,970.01	2,379,061,054.68
应付债券	七、46		
其中：优先股			
永续债			
租赁负债	七、47	195,640,288.03	180,290,565.11
长期应付款			
长期应付职工薪酬			
预计负债			
递延收益	七、51	231,808,277.49	266,668,405.86
递延所得税负债	七、30	419,776,662.76	566,110,516.55
其他非流动负债	七、52	74,676,762.80	76,720,200.00
非流动负债合计		3,902,373,961.09	3,468,850,742.20
负债合计		63,586,680,199.13	58,863,192,949.59
所有者权益（或股东权益）：			
实收资本（或股本）	七、53	1,873,869,441.00	1,873,825,605.00

其他权益工具	七、54	2,181,867,924.54	2,425,769,909.93
其中：优先股	七、54	1,982,500,000.00	1,982,500,000.00
永续债	七、54	199,367,924.54	199,367,924.54
资本公积	七、55	8,204,700,296.50	8,055,932,816.41
减：库存股	七、56	774,238,429.11	614,817,661.72
其他综合收益	七、57	203,223,867.62	121,462,294.30
专项储备			
盈余公积	七、59	1,092,843,304.56	976,306,749.73
一般风险准备			
未分配利润	七、60	11,857,533,081.83	10,570,127,879.78
归属于母公司所有者权益 (或股东权益) 合计		24,639,799,486.94	23,408,607,593.43
少数股东权益		4,045,636,018.86	3,664,070,308.50
所有者权益(或股东权益) 合计		28,685,435,505.80	27,072,677,901.93
负债和所有者权益 (或股东权益) 总计		92,272,115,704.93	85,935,870,851.52

公司负责人：刘长云

主管会计工作负责人：王启兵

会计机构负责人：夏晓益

母公司资产负债表

2022 年 12 月 31 日

编制单位：九州通医药集团股份有限公司

单位：元 币种：人民币

项目	附注	2022 年 12 月 31 日	2021 年 12 月 31 日
流动资产：			
货币资金		7,886,217,728.71	6,658,488,712.89
交易性金融资产			3,314,043,555.55
衍生金融资产			
应收票据		137,533,021.36	18,083,900.89
应收账款	十七、1	4,322,905,872.29	3,916,613,455.17
应收款项融资		1,055,262,124.15	420,061,622.28
预付款项		1,049,995,698.08	1,182,631,698.56
其他应收款	十七、2	11,604,188,724.50	9,145,422,202.09
其中：应收利息	十七、2		
应收股利	十七、2	60,726,834.47	
存货		1,541,857,004.30	1,687,187,736.35
合同资产			
持有待售资产			
一年内到期的非流动资产		4,725,000.00	81,402,388.55
其他流动资产		2,799,263,717.96	3,756,879,248.23
流动资产合计		30,401,948,891.35	30,180,814,520.56
非流动资产：			
债权投资		108,782,058.93	
其他债权投资			
长期应收款			
长期股权投资	十七、3	19,510,184,461.26	18,116,229,924.54
其他权益工具投资		719,692,696.98	424,574,684.30

其他非流动金融资产		290,262,158.44	189,406,554.08
投资性房地产		91,993,839.13	95,205,306.97
固定资产		158,553,974.43	168,618,352.93
在建工程		6,763,738.36	6,474,961.25
生产性生物资产			
油气资产			
使用权资产		242,391,458.39	14,442,710.58
无形资产		100,264,567.31	71,109,059.26
开发支出		431,680.88	
商誉			
长期待摊费用		5,227,436.92	3,017,925.76
递延所得税资产		44,305,662.90	43,111,170.31
其他非流动资产			
非流动资产合计		21,278,853,733.93	19,132,190,649.98
资产总计		51,680,802,625.28	49,313,005,170.54
流动负债：			
短期借款		3,842,789,326.58	4,677,928,981.61
交易性金融负债		63,553,201.73	238,439,507.66
衍生金融负债			
应付票据		8,437,701,040.38	6,888,587,606.12
应付账款		1,815,664,307.46	1,692,271,348.31
预收款项			
合同负债		144,819,342.68	139,103,322.64
应付职工薪酬		100,266,520.26	81,008,655.13
应交税费		99,720,378.52	115,849,191.06
其他应付款		14,696,234,702.31	12,130,649,100.39
其中：应付利息			
应付股利			
持有待售负债			
一年内到期的非流动负债		363,309,040.95	1,700,224,057.02
其他流动负债		18,822,800.26	518,668,819.81
流动负债合计		29,582,880,661.13	28,182,730,589.75
非流动负债：			
长期借款		2,334,534,329.00	1,807,602,447.00
应付债券			
其中：优先股			
永续债			
租赁负债		245,314,414.21	56,095.68
长期应付款			
长期应付职工薪酬			
预计负债			
递延收益		6,920,600.18	4,953,082.97
递延所得税负债		381,102,893.41	531,825,677.09
其他非流动负债			
非流动负债合计		2,967,872,236.80	2,344,437,302.74
负债合计		32,550,752,897.93	30,527,167,892.49
所有者权益（或股东权益）：			
实收资本（或股本）		1,873,869,441.00	1,873,825,605.00

其他权益工具		2,181,867,924.54	2,425,769,909.93
其中：优先股		1,982,500,000.00	1,982,500,000.00
永续债		199,367,924.54	199,367,924.54
资本公积		8,224,491,613.22	8,047,784,777.72
减：库存股		774,238,429.11	614,817,661.72
其他综合收益		217,439,581.78	130,999,816.60
专项储备			
盈余公积		1,092,843,304.56	976,306,749.73
未分配利润		6,313,776,291.36	5,945,968,080.79
所有者权益（或股东权益）合计		19,130,049,727.35	18,785,837,278.05
负债和所有者权益（或股东权益）总计		51,680,802,625.28	49,313,005,170.54

公司负责人：刘长云

主管会计工作负责人：王启兵

会计机构负责人：夏晓益

合并利润表

2022 年 1—12 月

单位：元 币种：人民币

项目	附注	2022 年度	2021 年度
一、营业总收入	七、61	140,424,191,627.41	122,407,434,023.04
其中：营业收入	七、61	140,424,191,627.41	122,407,434,023.04
利息收入			
已赚保费			
手续费及佣金收入			
二、营业总成本		137,814,692,350.26	120,290,155,831.43
其中：营业成本	七、61	129,476,178,171.13	112,569,808,224.30
利息支出			
手续费及佣金支出			
退保金			
赔付支出净额			
提取保险责任准备金净额			
保单红利支出			
分保费用			
税金及附加	七、62	351,103,776.65	298,217,297.57
销售费用	七、63	4,126,104,659.03	3,674,037,674.53
管理费用	七、64	2,549,285,210.00	2,455,550,938.70
研发费用	七、65	178,392,105.57	194,941,893.39
财务费用	七、66	1,133,628,427.88	1,097,599,802.94
其中：利息费用	七、66	1,221,465,816.59	1,145,268,230.34
利息收入	七、66	192,137,613.55	140,214,334.94
加：其他收益	七、67	252,946,808.01	261,719,000.95
投资收益（损失以“—”号填列）	七、68	298,489,961.53	170,526,485.01
其中：对联营企业和合营企业的投资收益		213,334,040.19	133,576,570.05
以摊余成本计量的金融资产终止确认收益			

汇兑收益（损失以“-”号填列）			
净敞口套期收益（损失以“-”号填列）			
公允价值变动收益（损失以“-”号填列）	七、70	60,387,693.84	1,289,665,283.83
信用减值损失（损失以“-”号填列）	七、71	-355,508,138.71	-201,324,571.35
资产减值损失（损失以“-”号填列）	七、72	-60,955,485.95	-51,957,282.99
资产处置收益（损失以“-”号填列）	七、73	48,225,414.86	6,719,750.44
三、营业利润（亏损以“-”号填列）		2,853,085,530.73	3,592,626,857.50
加：营业外收入	七、74	53,952,267.93	39,179,189.11
减：营业外支出	七、75	68,950,736.81	268,541,929.62
四、利润总额（亏损总额以“-”号填列）		2,838,087,061.85	3,363,264,116.99
减：所得税费用	七、76	552,554,125.04	754,882,162.98
五、净利润（净亏损以“-”号填列）		2,285,532,936.81	2,608,381,954.01
（一）按经营持续性分类			
1.持续经营净利润（净亏损以“-”号填列）		2,285,532,936.81	2,608,381,954.01
2.终止经营净利润（净亏损以“-”号填列）			
（二）按所有权归属分类			
1.归属于母公司股东的净利润（净亏损以“-”号填列）		2,084,962,539.78	2,448,334,182.94
2.少数股东损益（净亏损以“-”号填列）		200,570,397.03	160,047,771.07
六、其他综合收益的税后净额	七、57	81,235,233.86	-24,196,057.53
（一）归属母公司所有者的其他综合收益的税后净额			
1.不能重分类进损益的其他综合收益		84,170,049.08	-1,356,702.99
（1）重新计量设定受益计划变动额			
（2）权益法下不能转损益的其他综合收益			
（3）其他权益工具投资公允价值变动			
（4）企业自身信用风险公允价值变动			
2.将重分类进损益的其他综合收益		-2,408,475.76	-12,011,129.42
（1）权益法下可转损益的其他综合收益			
		-2,782.62	-2,633,736.91

(2) 其他债权投资公允价值变动		-2,057,560.57	1,323,341.24
(3) 金融资产重分类计入其他综合收益的金额			
(4) 其他债权投资信用减值准备			
(5) 现金流量套期储备			
(6) 外币财务报表折算差额		-348,132.57	-10,700,733.75
(7) 其他			
(二) 归属于少数股东的其他综合收益的税后净额		-526,339.46	-10,828,225.12
七、综合收益总额		2,366,768,170.67	2,584,185,896.48
(一) 归属于母公司所有者的综合收益总额		2,166,724,113.10	2,434,966,350.53
(二) 归属于少数股东的综合收益总额		200,044,057.57	149,219,545.95
八、每股收益：			
(一) 基本每股收益（元/股）		1.08	1.27
(二) 稀释每股收益（元/股）		1.07	1.27

公司负责人：刘长云

主管会计工作负责人：王启兵

会计机构负责人：夏晓益

母公司利润表

2022 年 1—12 月

单位：元 币种：人民币

项目	附注	2022 年度	2021 年度
一、营业收入	十七、4	20,322,661,278.40	17,270,176,060.08
减：营业成本	十七、4	18,887,875,572.77	16,068,128,084.18
税金及附加		37,053,932.45	32,524,271.31
销售费用		507,382,952.79	430,272,537.68
管理费用		464,446,343.06	433,765,371.88
研发费用		6,629,718.06	20,556,567.20
财务费用		559,931,239.06	519,533,747.78
其中：利息费用		684,732,310.57	653,499,141.47
利息收入		142,888,402.70	152,264,523.78
加：其他收益		10,195,013.79	3,834,801.07
投资收益（损失以“-”号填列）	十七、5	1,324,054,042.79	915,792,148.54
其中：对联营企业和合营企业的投资收益		190,874,457.53	143,492,272.80
以摊余成本计量的金融资产终止确认收益			
净敞口套期收益（损失以“-”号填列）			
公允价值变动收益（损失以“-”号填列）		-35,038,782.71	1,405,967,863.91
信用减值损失（损失以“-”号填列）		-33,941,305.82	-1,370,284.01

资产减值损失（损失以“-”号填列）		-221,660.85	1,747,433.19
资产处置收益（损失以“-”号填列）		246,047.39	375,320.67
二、营业利润（亏损以“-”号填列）		1,124,634,874.80	2,091,742,763.42
加：营业外收入		4,585,626.95	5,954,379.77
减：营业外支出		21,148,895.16	165,202,443.07
三、利润总额（亏损总额以“-”号填列）		1,108,071,606.59	1,932,494,700.12
减：所得税费用		-57,293,941.71	221,252,145.89
四、净利润（净亏损以“-”号填列）		1,165,365,548.30	1,711,242,554.23
（一）持续经营净利润（净亏损以“-”号填列）		1,165,365,548.30	1,711,242,554.23
（二）终止经营净利润（净亏损以“-”号填列）			
五、其他综合收益的税后净额		86,439,765.18	-4,194,391.25
（一）不能重分类进损益的其他综合收益		87,838,509.51	-2,367,153.33
1.重新计量设定受益计划变动额			
2.权益法下不能转损益的其他综合收益			3,337,529.60
3.其他权益工具投资公允价值变动		87,838,509.51	-5,704,682.93
4.企业自身信用风险公允价值变动			
（二）将重分类进损益的其他综合收益		-1,398,744.33	-1,827,237.92
1.权益法下可转损益的其他综合收益		-2,782.62	-2,633,736.91
2.其他债权投资公允价值变动		-1,395,961.71	806,498.99
3.金融资产重分类计入其他综合收益的金额			
4.其他债权投资信用减值准备			
5.现金流量套期储备			
6.外币财务报表折算差额			
7.其他			
六、综合收益总额		1,251,805,313.48	1,707,048,162.98
七、每股收益：			
（一）基本每股收益（元/股）			
（二）稀释每股收益（元/股）			

公司负责人：刘长云

主管会计工作负责人：王启兵

会计机构负责人：夏晓益

合并现金流量表
2022 年 1—12 月

单位：元 币种：人民币

项目	附注	2022年度	2021年度
一、经营活动产生的现金流量：			
销售商品、提供劳务收到的现金		140,175,007,640.08	119,420,101,402.50
客户存款和同业存放款项净增加额			
向中央银行借款净增加额			
向其他金融机构拆入资金净增加额			
收到原保险合同保费取得的现金			
收到再保业务现金净额			
保户储金及投资款净增加额			
收取利息、手续费及佣金的现金			
拆入资金净增加额			
回购业务资金净增加额			
代理买卖证券收到的现金净额			
收到的税费返还		27,503,291.03	82,725,784.86
收到其他与经营活动有关的现金	七、78（1）	3,402,243,173.28	3,201,935,469.68
经营活动现金流入小计		143,604,754,104.39	122,704,762,657.04
购买商品、接受劳务支付的现金		126,471,297,213.32	107,104,131,110.25
客户贷款及垫款净增加额			
存放中央银行和同业款项净增加额			
支付原保险合同赔付款项的现金			
拆出资金净增加额			
支付利息、手续费及佣金的现金			
支付保单红利的现金			
支付给职工及为职工支付的现金		3,889,717,927.29	3,594,901,809.94
支付的各项税费		2,598,928,572.72	2,378,217,381.73
支付其他与经营活动有关的现金	七、78（2）	6,658,582,235.02	6,168,467,298.10
经营活动现金流出小计		139,618,525,948.35	119,245,717,600.02
经营活动产生的现金流量净额		3,986,228,156.04	3,459,045,057.02
二、投资活动产生的现金流量：			
收回投资收到的现金		1,347,491,712.08	1,492,950,482.63
取得投资收益收到的现金		44,753,758.11	81,995,695.93

处置固定资产、无形资产和其他长期资产收回的现金净额		160,850,343.33	171,490,196.91
处置子公司及其他营业单位收到的现金净额		164,921,915.41	43,628,926.98
收到其他与投资活动有关的现金	七、78（3）	5,647,269,452.53	971,406,049.21
投资活动现金流入小计		7,365,287,181.46	2,761,471,351.66
购建固定资产、无形资产和其他长期资产支付的现金		1,243,468,584.32	1,386,267,746.80
投资支付的现金		540,847,184.19	889,843,721.43
质押贷款净增加额			
取得子公司及其他营业单位支付的现金净额		290,790,543.36	34,820,697.95
支付其他与投资活动有关的现金	七、78（4）	3,802,485,492.40	2,993,480,757.97
投资活动现金流出小计		5,877,591,804.27	5,304,412,924.15
投资活动产生的现金流量净额		1,487,695,377.19	-2,542,941,572.49
三、筹资活动产生的现金流量：			
吸收投资收到的现金		470,952,264.21	363,997,500.00
其中：子公司吸收少数股东投资收到的现金		275,602,200.00	220,315,000.00
取得借款收到的现金		19,747,713,027.52	18,466,615,562.68
收到其他与筹资活动有关的现金	七、78（5）	3,280,227,850.31	3,315,579,072.46
筹资活动现金流入小计		23,498,893,142.04	22,146,192,135.14
偿还债务支付的现金		23,186,881,699.98	20,154,617,888.83
分配股利、利润或偿付利息支付的现金		1,436,284,807.47	1,860,036,505.19
其中：子公司支付给少数股东的股利、利润		48,199,299.24	178,380,383.91
支付其他与筹资活动有关的现金	七、78（6）	3,776,263,722.87	2,148,852,604.04
筹资活动现金流出小计		28,399,430,230.32	24,163,506,998.06
筹资活动产生的现金流量净额		-4,900,537,088.28	-2,017,314,862.92
四、汇率变动对现金及现金等价物的影响		9,600,244.92	-3,497,059.70
五、现金及现金等价物净增加额		582,986,689.87	-1,104,708,438.09
加：期初现金及现金等价物余额		7,077,302,872.37	8,182,011,310.46
六、期末现金及现金等价物余额		7,660,289,562.24	7,077,302,872.37

公司负责人：刘长云

主管会计工作负责人：王启兵

会计机构负责人：夏晓益

母公司现金流量表

2022 年 1—12 月

单位:元 币种:人民币

项目	附注	2022年度	2021年度
一、经营活动产生的现金流量:			
销售商品、提供劳务收到的现金		22,099,356,623.94	23,115,332,054.74
收到的税费返还		237,599.75	258,573.42
收到其他与经营活动有关的现金		125,892,078,954.46	98,326,217,875.15
经营活动现金流入小计		147,991,673,178.15	121,441,808,503.31
购买商品、接受劳务支付的现金		21,408,567,114.94	18,739,854,605.38
支付给职工及为职工支付的现金		513,865,868.24	432,865,389.05
支付的各项税费		368,271,721.77	222,929,440.97
支付其他与经营活动有关的现金		125,901,808,252.83	99,634,934,393.86
经营活动现金流出小计		148,192,512,957.78	119,030,583,829.26
经营活动产生的现金流量净额		-200,839,779.63	2,411,224,674.05
二、投资活动产生的现金流量:			
收回投资收到的现金		3,780,938,509.95	2,954,567,230.06
取得投资收益收到的现金		1,384,319,895.80	1,190,623,714.27
处置固定资产、无形资产和其他长期资产收回的现金净额		4,356,953.48	16,290,609.43
处置子公司及其他营业单位收到的现金净额			
收到其他与投资活动有关的现金		5,203,274,880.55	869,246,517.53
投资活动现金流入小计		10,372,890,239.78	5,030,728,071.29
购建固定资产、无形资产和其他长期资产支付的现金		56,817,810.41	56,341,233.26
投资支付的现金		4,355,657,924.89	5,128,669,976.81
取得子公司及其他营业单位支付的现金净额			
支付其他与投资活动有关的现金		3,000,000,000.00	2,700,000,000.00
投资活动现金流出小计		7,412,475,735.30	7,885,011,210.07
投资活动产生的现金流量净额		2,960,414,504.48	-2,854,283,138.78
三、筹资活动产生的现金流量:			
吸收投资收到的现金		126,212,250.00	141,232,500.00
取得借款收到的现金		10,621,672,587.06	9,206,395,180.47
收到其他与筹资活动有关的现金		2,348,795,516.51	1,303,237,665.63
筹资活动现金流入小计		13,096,680,353.57	10,650,865,346.10
偿还债务支付的现金		12,750,384,803.08	8,965,415,744.61

分配股利、利润或偿付利息支付的现金		1,134,173,442.23	1,376,902,268.30
支付其他与筹资活动有关的现金		1,371,889,397.15	779,509,400.23
筹资活动现金流出小计		15,256,447,642.46	11,121,827,413.14
筹资活动产生的现金流量净额		-2,159,767,288.89	-470,962,067.04
四、汇率变动对现金及现金等价物的影响		17,187.84	-741,024.81
五、现金及现金等价物净增加额		599,824,623.80	-914,761,556.58
加：期初现金及现金等价物余额		4,454,522,758.89	5,369,284,315.47
六、期末现金及现金等价物余额		5,054,347,382.69	4,454,522,758.89

公司负责人：刘长云

主管会计工作负责人：王启兵

会计机构负责人：夏晓益

合并所有者权益变动表
2022 年 1—12 月

单位:元 币种:人民币

项目	2022 年度														少数股东权益	所有者权益合计
	归属于母公司所有者权益												小计			
	实收资本（或股本）	其他权益工具			资本公积	减：库存股	其他综合收益	专项储备	盈余公积	一般风险准备	未分配利润	其他				
	优先股	永续债	其他													
一、上年年末余额	1,873,825,605.00	1,982,500,000.00	199,367,924.54	243,901,985.39	8,055,932,816.41	614,817,661.72	121,462,294.30	976,306,749.73		10,570,127,879.78	23,408,607,593.43	3,664,070,308.50	27,072,677,901.93			
加：会计政策变更																
前期差错更正																
同一控制下企业合并																
其他																
二、本年期初余额	1,873,825,605.00	1,982,500,000.00	199,367,924.54	243,901,985.39	8,055,932,816.41	614,817,661.72	121,462,294.30	976,306,749.73		10,570,127,879.78	23,408,607,593.43	3,664,070,308.50	27,072,677,901.93			
三、本期增减变动金额（减少以“－”号填列）	43,836.00			-243,901,985.39	148,767,480.09	159,420,767.39	81,761,573.32	116,536,554.83		1,287,405,202.05	1,231,191,893.51	381,565,710.36	1,612,757,603.87			
（一）综合收益总额					-494.15		81,761,573.32			2,084,962,539.78	2,166,723,618.95	200,044,057.57	2,366,767,676.52			
（二）所有者投入和减少资本	43,836.00				-25,318,242.23	159,420,767.39					-184,695,173.62	275,602,200.00	90,907,026.38			
1. 所有者投入的普通股	43,836.00				-124,404,656.57						-124,360,820.57	275,602,200.00	151,241,379.43			
2. 其他权益工具持有者投入资本																

3. 股份支付计入所有者权益的金额					96,656,342.79	266,247,652.00						362,903,994.79		362,903,994.79
4. 其他					2,430,071.55	425,668,419.39						-423,238,347.84		-423,238,347.84
(三) 利润分配									116,536,554.83	-797,557,337.73		-681,020,782.90	-48,199,299.24	-729,220,082.14
1. 提取盈余公积									116,536,554.83	-116,536,554.83				
2. 提取一般风险准备														
3. 对所有者(或股东)的分配										-681,020,782.90		-681,020,782.90	-48,199,299.24	-729,220,082.14
4. 其他														
(四) 所有者权益内部结转					174,086,216.47	174,086,216.47								
1. 资本公积转增资本(或股本)														
2. 盈余公积转增资本(或股本)														
3. 盈余公积弥补亏损														
4. 设定受益计划变动额结转留存收益														
5. 其他综合收益结转留存收益														
6. 其他					-174,086,216.47	174,086,216.47								
(五) 专项储备														
1. 本期提取														
2. 本期使用														
(六) 其他					-69,815,768.92							-69,815,768.92	-45,881,247.97	-115,697,016.89
四、本期期末余额	1,873,869,441.00	1,982,500,000.00	199,367,924.54		8,204,700,296.50	774,238,429.11	203,223,867.62	1,092,843,304.56	11,857,533,081.83		24,639,799,486.94	44,045,636,018.86		28,685,435,505.80

项目	2021 年度													少数股东权益	所有者权益合计
	归属于母公司所有者权益														
	实收资本（或股本）	其他权益工具			资本公积	减：库存股	其他综合收益	专项储备	盈余公积	一般风险准备	未分配利润	其他	小计		
优先股		永续债	其他												
一、上年年末余额	1,873,816,717.00	1,982,500,000.00	199,858,490.57	243,978,636.99	8,095,085,283.58	858,055,189.72	134,830,126.71	806,174,134.12		9,348,467,853.76		21,826,656,053.01	3,790,307,841.70	25,616,963,894.71	
加：会计政策变更								-657,886.85		-5,920,981.62		-6,578,868.47		-6,578,868.47	
前期差错更正															
同一控制下企业合并															
其他															
二、本年期初余额	1,873,816,717.00	1,982,500,000.00	199,858,490.57	243,978,636.99	8,095,085,283.58	858,055,189.72	134,830,126.71	805,516,247.27		9,342,546,872.14		21,820,077,184.54	3,790,307,841.70	25,610,385,026.24	
三、本期增减变动金额（减少以“－”号填列）	8,888.00		-490,566.03	-76,651.60	-39,152,467.17	-243,237,528.00	-13,367,832.41	170,790,502.46		1,227,581,007.64		1,588,530,408.89	-126,237,533.20	1,462,292,875.69	
（一）综合收益总额					355,215.77		-13,367,832.41			2,448,334,182.94		2,435,321,566.30	149,219,545.95	2,584,541,112.25	
（二）所有者投入和减少资本	8,888.00		-490,566.03		3,703,131.79	-243,237,528.00						246,458,981.76	-7,514,728.94	238,944,252.82	
1. 所有者投入的普通股	8,888.00				-75,581,636.69										
2. 其他权益工具			-490,566.03												

持有者投入资本													
3. 股份支付计入所有者权益的金额				79,339,423.48	243,351,283.00						322,690,706.48		322,690,706.48
4. 其他				-54,655.00	113,755.00						-168,410.00		-168,410.00
(三) 利润分配								171,124,255.42	-1,217,888,795.92	-1,046,764,540.50	-179,094,977.73	-1,225,859,518.23	
1. 提取盈余公积								171,124,255.42	-171,124,255.42				
2. 提取一般风险准备													
3. 对所有者(或股东)的分配									-1,046,764,540.50	-1,046,764,540.50	-179,094,977.73	-1,225,859,518.23	
4. 其他													
(四) 所有者权益内部结转				-76,651.60	76,651.60			-333,752.96	-2,864,379.38	-3,198,132.34			-3,198,132.34
1. 资本公积转增资本(或股本)													
2. 盈余公积转增资本(或股本)													
3. 盈余公积弥补亏损													
4. 设定受益计划变动额结转留存收益													
5. 其他综合收益结转留存收益								-333,752.96	-2,864,379.38	-3,198,132.34			-3,198,132.34
6. 其他				-76,651.60	76,651.60								

(五) 专项储备													
1. 本期提取													
2. 本期使用													
(六) 其他					-43,287,466.33						-43,287,466.33	-88,847,372.48	-132,134,838.81
四、本期末余额	1,873,825,605.00	1,982,500,000.00	199,367,924.54	243,901,985.39	8,055,932,816.41	614,817,661.72	121,462,294.30	976,306,749.73	10,570,127,879.78	23,408,607,593.43	3,664,070,308.50	27,072,677,901.93	

公司负责人：刘长云

主管会计工作负责人：王启兵

会计机构负责人：夏晓益

母公司所有者权益变动表

2022 年 1—12 月

单位：元 币种：人民币

项目	2022 年度										
	实收资本（或股本）	其他权益工具			资本公积	减：库存股	其他综合收益	专项储备	盈余公积	未分配利润	所有者权益合计
		优先股	永续债	其他							
一、上年年末余额	1,873,825,605.00	1,982,500,000.00	199,367,924.54	243,901,985.39	8,047,784,777.72	614,817,661.72	130,999,816.60		976,306,749.73	5,945,968,080.79	18,785,837,278.05
加：会计政策变更											
前期差错更正											
其他											
二、本年期初余额	1,873,825,605.00	1,982,500,000.00	199,367,924.54	243,901,985.39	8,047,784,777.72	614,817,661.72	130,999,816.60		976,306,749.73	5,945,968,080.79	18,785,837,278.05
三、本期增减变动金额（减少以“－”号填列）	43,836.00			243,901,985.39	176,706,835.50	159,420,767.39	86,439,765.18		116,536,554.83	367,808,210.57	344,212,449.30
（一）综合收益总额					-494.15		86,439,765.18			1,165,365,548.30	1,251,804,819.33
（二）所有者投入和减少资本	43,836.00				2,621,113.18	159,420,767.39					-156,755,818.21
1. 所有者投入的普通股	43,836.00				-124,404,656.57						-124,360,820.57
2. 其他权益工具持有者投入资本											
3. 股份支付计入所有者权益的金额					96,656,342.79	-266,247,652.00					362,903,994.79
4. 其他					30,369,426.96	425,668,419.39					-395,298,992.43
（三）利润分配									116,536,554.83	-797,557,337.73	-681,020,782.90
1. 提取盈余公积									116,536,554.83	-116,536,554.83	
2. 对所有者（或股东）的分配										-681,020,782.90	-681,020,782.90
3. 其他											
（四）所有者权益内部结转				174,086,216.47	174,086,216.47						

1. 资本公积转增资本（或股本）											
2. 盈余公积转增资本（或股本）											
3. 盈余公积弥补亏损											
4. 设定受益计划变动额结转留存收益											
5. 其他综合收益结转留存收益											
6. 其他				174,086,216.47	174,086,216.47						
（五）专项储备											
1. 本期提取											
2. 本期使用											
（六）其他				-69,815,768.92							-69,815,768.92
四、本期期末余额	1,873,869,441.00	1,982,500,000.00	199,367,924.54		8,224,491,613.22	774,238,429.11	217,439,581.78	1,092,843,304.56	6,313,776,291.36	19,130,049,727.35	

项目	2021 年度										
	实收资本（或股本）	其他权益工具			资本公积	减：库存股	其他综合收益	专项储备	盈余公积	未分配利润	所有者权益合计
		优先股	永续债	其他							
一、上年年末余额	1,873,816,717.00	1,982,500,000.00	199,858,490.57	243,978,636.99	8,116,810,871.00	858,055,189.72	135,194,207.85		806,174,134.12	5,461,539,080.74	17,961,816,948.55
加：会计政策变更									-657,886.85	-5,920,981.62	-6,578,868.47
前期差错更正											
其他											
二、本年期初余额	1,873,816,717.00	1,982,500,000.00	199,858,490.57	243,978,636.99	8,116,810,871.00	858,055,189.72	135,194,207.85		805,516,247.27	5,455,618,099.12	17,955,238,080.08
三、本期增减变动金额（减少以“－”号填列）	8,888.00		-490,566.03	-76,651.60	-69,026,093.28	-243,237,528.00	-4,194,391.25		170,790,502.46	490,349,981.67	830,599,197.97
（一）综合收益总额					355,215.77		-4,194,391.25			1,711,242,554.23	1,707,403,378.75
（二）所有者投入和减少资本	8,888.00		-490,566.03		-69,457,960.65	243,237,528.00					173,297,889.32
1. 所有者投入的普通股	8,888.00				-75,581,636.69						-75,572,748.69
2. 其他权益工具持有者投入资本			-490,566.03								-490,566.03
3. 股份支付计入所有者权益的金额					79,339,423.48	-243,351,283.00					322,690,706.48
4. 其他					-73,215,747.44	113,755.00					-73,329,502.44
（三）利润分配									171,124,255.42	1,217,888,795.92	-1,046,764,540.50
1. 提取盈余公积									171,124,255.42	-171,124,255.42	
2. 对所有者（或股东）的分配										1,046,764,540.50	-1,046,764,540.50
3. 其他											
（四）所有者权益内部结转				-76,651.60	76,651.60				-333,752.96	-3,003,776.64	-3,337,529.60

1. 资本公积转增资本（或股本）											
2. 盈余公积转增资本（或股本）											
3. 盈余公积弥补亏损											
4. 设定受益计划变动额结转留存收益											
5. 其他综合收益结转留存收益									-333,752.96	-3,003,776.64	-3,337,529.60
6. 其他				-76,651.60	76,651.60						
（五）专项储备											
1. 本期提取											
2. 本期使用											
（六）其他											
四、本期期末余额	1,873,825,605.00	1,982,500,000.00	199,367,924.54	243,901,985.39	8,047,784,777.72	614,817,661.72	130,999,816.60		976,306,749.73	5,945,968,080.79	18,785,837,278.05

公司负责人：刘长云

主管会计工作负责人：王启兵

会计机构负责人：夏晓益

三、公司基本情况

1. 公司概况

√适用 □不适用

九州通医药集团股份有限公司（以下简称“公司”或“本公司”）的前身武汉均大储运有限公司是 1999 年 3 月 9 日经武汉市工商行政管理局批准成立。2010 年 10 月 28 日经中国证券监督管理委员会证监许可[2010]1354 号文核准，公司采用网下向询价对象配售和网上向社会公众投资者定价发行相结合的方式，公开发行人人民币普通股 150,000,000 股，并于 2010 年 11 月 2 日在上海证券交易所挂牌交易，发行后公司总股本为 1,420,515,819 股，注册资本为 1,420,515,819.00 元。经过历年股权变动，截至 2022 年 12 月 31 日，本公司注册资本为人民币 1,873,869,441.00 元，股本为人民币 1,873,869,441.00 元。现总部位于湖北省武汉市汉阳区龙阳大道特 8 号。

本公司的经营范围：药品批发，危险化学品经营，第三类医疗器械经营，医疗器械互联网信息服务，II、III类射线装置销售，药品类易制毒化学品销售，食品生产，食品销售，第三类医疗器械租赁，农药批发，农药零售，酒类经营，药品互联网信息服务，药品进出口，第一类增值电信业务，第二类增值电信业务，中药饮片代煎服务。（依法须经批准的项目，经相关部门批准后方可开展经营活动，具体经营项目以相关部门批准文件或许可证件为准）一般项目：第一类医疗器械销售，第二类医疗器械销售，消毒剂销售（不含危险化学品），包装材料及制品销售，专用化学产品销售（不含危险化学品），化工产品销售（不含许可类化工产品），中草药种植，医学研究和试验发展（除人体干细胞、基因诊断与治疗技术开发和应用），化妆品批发，化妆品零售，日用百货销售，农副产品销售，食品销售（仅销售预包装食品），保健食品（预包装）销售，婴幼儿配方乳粉及其他婴幼儿配方食品销售，特殊医学用途配方食品销售，食品互联网销售（仅销售预包装食品），智能仓储装备销售，第一类医疗器械租赁，第二类医疗器械租赁，租赁服务（不含许可类租赁服务），住房租赁，非居住房地产租赁，普通机械设备安装服务，饲料添加剂销售，食品添加剂销售，家用电器销售，五金产品批发，五金产品零售，玩具销售，电子产品销售，食品进出口，货物进出口，技术进出口，汽车销售，技术服务、技术开发、技术咨询、技术交流、技术转让、技术推广，互联网数据服务，物联网应用服务，机械设备销售，互联网设备销售，电子元器件与机电组件设备销售，云计算设备销售，物联网设备销售，工程和技术研究和试验发展等。（除许可业务外，可自主依法经营法律法规非禁止或限制的项目）

2. 合并财务报表范围

√适用 □不适用

截至 2022 年 12 月 31 日，本集团纳入合并范围的子公司共 482 户，详见本附注九“在其他主体中的权益”。本集团本年合并范围比上年增加 71 户，减少 39 户，详见本附注八“合并范围的变更”。

四、财务报表的编制基础

1. 编制基础

本公司财务报表以持续经营为编制基础。

2. 持续经营

√适用 □不适用

根据实际发生的交易和事项，按照财政部发布的《企业会计准则——基本准则》（财政部令第 33 号发布、财政部令第 76 号修订）、于 2006 年 2 月 15 日及其后颁布和修订的 41 项具体会计准则、企业会计准则应用指南、企业会计准则解释及其他相关规定（以下合称“企业会计准则”），以及中国证券监督管理委员会《公开发行证券的公司信息披露编报规则第 15 号——财务报告的一般规定（2014 年修订）》的披露规定编制。

根据企业会计准则的相关规定，本集团会计核算以权责发生制为基础。除某些金融工具外，本财务报表均以历史成本为计量基础。资产如果发生减值，则按照相关规定计提相应的减值准备。

五、重要会计政策及会计估计

具体会计政策和会计估计提示：

适用 不适用

本集团根据实际生产经营特点，依据相关企业会计准则的规定，对收入确认等交易和事项制定了若干项具体会计政策和会计估计，详见本附注五、38、“收入”各项描述。关于管理层所作出的重大会计判断和估计的说明，请参阅附注五、45、“重大会计判断和估计”。

1. 遵循企业会计准则的声明

本公司所编制的财务报表符合企业会计准则的要求，真实、完整地反映了公司的财务状况、经营成果、股东权益变动和现金流量等有关信息。

2. 会计期间

本公司会计年度自公历 1 月 1 日起至 12 月 31 日止。

3. 营业周期

适用 不适用

正常营业周期是指本集团从购买用于加工的资产起至实现现金或现金等价物的期间。本集团以 12 个月作为一个营业周期，并以其作为资产和负债的流动性划分标准。

4. 记账本位币

本公司的记账本位币为人民币。

5. 同一控制下和非同一控制下企业合并的会计处理方法

适用 不适用

企业合并，是指将两个或两个以上单独的企业合并形成一个报告主体的交易或事项。企业合并分为同一控制下企业合并和非同一控制下企业合并。

(1) 同一控制下企业合并

参与合并的企业在合并前后均受同一方或相同的多方最终控制，且该控制并非暂时性的，为同一控制下的企业合并。同一控制下的企业合并，在合并日取得对其他参与合并企业控制权的一方为合并方，参与合并的其他企业为被合并方。合并日，是指合并方实际取得对被合并方控制权的日期。

合并方取得的资产和负债均按合并日在被合并方的账面价值计量。合并方取得的净资产账面价值与支付的合并对价账面价值（或发行股份面值总额）的差额，调整资本公积（股本溢价）；资本公积（股本溢价）不足以冲减的，调整留存收益。

合并方为进行企业合并发生的各项直接费用，于发生时计入当期损益。

(2) 非同一控制下企业合并

参与合并的企业在合并前后不受同一方或相同的多方最终控制的，为非同一控制下的企业合并。非同一控制下的企业合并，在购买日取得对其他参与合并企业控制权的一方为购买方，参与合并的其他企业为被购买方。购买日，是指为购买方实际取得对被购买方控制权的日期。

对于非同一控制下的企业合并，合并成本包含购买日购买方为取得对被购买方的控制权而付出的资产、发生或承担的负债以及发行的权益性证券的公允价值，为企业合并发生的审计、法律服务、评估咨询等中介费用以及其他管理费用于发生时计入当期损益。购买方作为合并对价发行的权益性证券或债务性证券的交易费用，计入权益性证券或债务性证券的初始确认金额。所涉及的或有对价按其在购买日的公允价值计入合并成本，购买日后 12 个月内出现对购买日已存在情况的新的或进一步证据而需要调整或有对价的，相应调整合并商誉。购买方发生的合并成本及在合并中取得的可辨认净资产按购买日的公允价值计量。合并成本大于合并中取得的被购买方于购买日可辨认净资产公允价值份额的差额，确认为商誉。合并成本小于合并中取得的被购买方可辨

认净资产公允价值份额的，首先对取得的被购买方各项可辨认资产、负债及或有负债的公允价值以及合并成本的计量进行复核，复核后合并成本仍小于合并中取得的被购买方可辨认净资产公允价值份额的，其差额计入当期损益。

购买方取得被购买方的可抵扣暂时性差异，在购买日因不符合递延所得税资产确认条件而未予确认的，在购买日后 12 个月内，如取得新的或进一步的信息表明购买日的相关情况已经存在，预期被购买方在购买日可抵扣暂时性差异带来的经济利益能够实现的，则确认相关的递延所得税资产，同时减少商誉，商誉不足冲减的，差额部分确认为当期损益；除上述情况以外，确认与企业合并相关的递延所得税资产的，计入当期损益。

通过多次交易分步实现的非同一控制下企业合并，根据《财政部关于印发企业

会计准则解释第 5 号的通知》（财会[2012]19 号）和《企业会计准则第 33 号——合并财务报表》第五十一条关于“一揽子交易”的判断标准（参见本附注五、6“合并财务报表的编制方法”

（2）），判断该多次交易是否属于“一揽子交易”。属于“一揽子交易”的，参考本部分前面各段描述及本附注五、21“长期股权投资”进行会计处理；不属于“一揽子交易”的，区分个别财务报表和合并财务报表进行相关会计处理：

在个别财务报表中，以购买日之前所持被购买方的股权投资的账面价值与购买日新增投资成本之和，作为该项投资的初始投资成本；购买日之前持有的被购买方的股权涉及其他综合收益的，在处置该项投资时将与其相关的其他综合收益采用与被购买方直接处置相关资产或负债相同的基础进行会计处理。

在合并财务报表中，对于购买日之前持有的被购买方的股权，按照该股权在购买日的公允价值进行重新计量，公允价值与其账面价值的差额计入当期投资收益；购买日之前持有的被购买方的股权涉及其他综合收益的，与其相关的其他综合收益应当采用与被购买方直接处置相关资产或负债相同的基础进行会计处理。

6. 合并财务报表的编制方法

√适用 □不适用

（1）合并财务报表范围的确定原则

合并财务报表的合并范围以控制为基础予以确定。控制是指本集团拥有对被投资方的权力，通过参与被投资方的相关活动而享有可变回报，并且有能力运用对被投资方的权力影响该回报金额。合并范围包括本公司及全部子公司。子公司，是指被本集团控制的主体（含企业、被投资单位中可分割的部分，以及本公司所控制的结构化主体等）。

一旦相关事实和情况的变化导致上述控制定义涉及的相关要素发生了变化，本集团将进行重新评估。

（2）合并财务报表编制的方法

从取得子公司的净资产和生产经营决策的实际控制权之日起，本集团开始将其纳入合并范围；从丧失实际控制权之日起停止纳入合并范围。对于处置的子公司，处置日前的经营成果和现金流量已经适当地包括在合并利润表和合并现金流量表中；当期处置的子公司，不调整合并资产负债表的期初数。非同一控制下企业合并增加的子公司，其购买日后的经营成果及现金流量已经适当地包括在合并利润表和合并现金流量表中，且不调整合并财务报表的期初数和对比数。同一控制下企业合并增加的子公司及吸收合并下的被合并方，其自合并当期期初至合并日的经营成果和现金流量已经适当地包括在合并利润表和合并现金流量表中，并且同时调整合并财务报表的对比数。

在编制合并财务报表时，子公司与本公司采用的会计政策或会计期间不一致的，按照本公司的会计政策和会计期间对子公司财务报表进行必要的调整。对于非同一控制下企业合并取得的子公司，以购买日可辨认净资产公允价值为基础对其财务报表进行调整。

集团内所有重大往来余额、交易及未实现利润在合并财务报表编制时予以抵销。

子公司的股东权益及当期净损益中不属于本公司所拥有的部分分别作为少数股东权益及少数股东损益在合并财务报表中股东权益及净利润项下单独列示。子公司当期净损益中属于少数股东权益的份额，在合并利润表中净利润项目下以“少数股东损益”项目列示。少数股东分担的子公司的亏损超过了少数股东在该子公司期初股东权益中所享有的份额，仍冲减少数股东权益。

当因处置部分股权投资或其他原因丧失了对原有子公司的控制权时，对于剩余股权，按照其在丧失控制权日的公允价值进行重新计量。处置股权取得的对价与剩余股权公允价值之和，减去按原持股比例计算应享有原有子公司自购买日开始持续计算的净资产的份额之间的差额，计入丧失控制权当期的投资收益。与原有子公司股权投资相关的其他综合收益，在丧失控制权时采用与该子公司直接处置相关资产或负债相同的基础进行会计处理。其后，对该部分剩余股权按照《企业会计准则第 2 号——长期股权投资》或《企业会计准则第 22 号——金融工具确认和计量》等相关规定进行后续计量，详见本附注五、21“长期股权投资”或本附注五、10“金融工具”。

本集团通过多次交易分步处置对子公司股权投资直至丧失控制权的，需区分处置对子公司股权投资直至丧失控制权的各项交易是否属于一揽子交易。处置对子公司股权投资的各项交易的条款、条件以及经济影响符合以下一种或多种情况，通常表明应将多次交易事项作为一揽子交易进行会计处理：①这些交易是同时或者在考虑了彼此影响的情况下订立的；②这些交易整体才能达成一项完整的商业结果；③一项交易的发生取决于其他至少一项交易的发生；④一项交易单独看是不经济的，但是和其他交易一并考虑时是经济的。不属于一揽子交易的，对其中的每一项交易视情况分别按照“不丧失控制权的情况下部分处置对子公司的长期股权投资”（详见本附注五、21“长期股权投资”（2）④）和“因处置部分股权投资或其他原因丧失了对原有子公司的控制权”

（详见前段）适用的原则进行会计处理。处置对子公司股权投资直至丧失控制权的各项交易属于一揽子交易的，将各项交易作为一项处置子公司并丧失控制权的交易进行会计处理；但是，在丧失控制权之前每一次处置价款与处置投资对应的享有该子公司净资产份额的差额，在合并财务报表中确认为其他综合收益，在丧失控制权时一并转入丧失控制权当期的损益。

7. 合营安排分类及共同经营会计处理方法

√适用 □不适用

合营安排，是指一项由两个或两个以上的参与方共同控制的安排。本集团根据在合营安排中享有的权利和承担的义务，将合营安排分为共同经营和合营企业。共同经营，是指本集团享有该安排相关资产且承担该安排相关负债的合营安排。合营企业，是指本集团仅对该安排的净资产享有权利的合营安排。

本集团对合营企业的投资采用权益法核算，按照本附注五、21“长期股权投资”（2）②“权益法核算的长期股权投资”中所述的会计政策处理。

本集团作为合营方对共同经营，确认本集团单独持有的资产、单独所承担的负债，以及按本集团份额确认共同持有的资产和共同承担的负债；确认出售本集团享有的共同经营产出份额所产生的收入；按本集团份额确认共同经营因出售产出所产生的收入；确认本集团单独所发生的费用，以及按本集团份额确认共同经营发生的费用。

当本集团作为合营方向共同经营投出或出售资产（该资产不构成业务，下同）、或者自共同经营购买资产时，在该等资产出售给第三方之前，本集团仅确认因该交易产生的损益中归属于共同经营其他参与方的部分。该等资产发生符合《企业会计准则第 8 号——资产减值》等规定的资产减值损失的，对于由本集团向共同经营投出或出售资产的情况，本集团全额确认该损失；对于本集团自共同经营购买资产的情况，本集团按承担的份额确认该损失。

8. 现金及现金等价物的确定标准

现金等价物是指企业持有的期限短（一般指从购买日起三个月内到期）、流动性强、易于转换为已知金额现金、价值变动风险很小的投资。

9. 外币业务和外币报表折算

√适用 □不适用

（1）外币交易的折算方法

本集团发生的外币交易在初始确认时，按交易日的即期汇率折算为记账本位币金额。

（2）对于外币货币性项目和外币非货币性项目的折算方法

资产负债表日，对于外币货币性项目采用资产负债表日即期汇率折算，由此产生的汇兑差额，除：①属于与购建符合资本化条件的资产相关的外币专门借款产生的汇兑差额按照借款费用

资本化的原则处理；以及②分类为以公允价值计量且其变动计入其他综合收益的外币货币性项目，除摊余成本（含减值）之外的其他账面余额变动产生的汇兑差额计入其他综合收益之外，均计入当期损益。

以历史成本计量的外币非货币性项目，仍采用交易发生日的即期汇率折算的记账本位币金额计量。以公允价值计量的外币非货币性项目，采用公允价值确定日的即期汇率折算，折算后的记账本位币金额与原记账本位币金额的差额，作为公允价值变动（含汇率变动）处理，计入当期损益或确认为其他综合收益。

（3）外币财务报表的折算方法

境外经营的外币财务报表按以下方法折算为人民币报表：资产负债表中的资产和负债项目，采用资产负债表日的即期汇率折算；股东权益类项目除“未分配利润”项目外，其他项目采用发生时的即期汇率折算。利润表中的收入和费用项目，采用交易发生日的即期汇率折算。年初未分配利润为上一年折算后的年末未分配利润；期末未分配利润按折算后的利润分配各项目计算列示；折算后资产类项目与负债类项目和股东权益类项目合计数的差额，作为外币报表折算差额，确认为其他综合收益。处置境外经营并丧失控制权时，将资产负债表中股东权益项目下列示的、与该境外经营相关的外币报表折算差额，全部或按处置该境外经营的比例转入处置当期损益。

外币现金流量以及境外子公司的现金流量，采用现金流量发生日的即期汇率折算。汇率变动对现金的影响额作为调节项目，在现金流量表中单独列报。

年初数和上年实际数按照上年财务报表折算后的数额列示。

在处置本集团在境外经营的全部所有者权益或因处置部分股权投资或其他原因丧失了对境外经营控制权时，将资产负债表中股东权益项目下列示的、与该境外经营相关的归属于母公司所有者权益的外币报表折算差额，全部转入处置当期损益。

在处置部分股权投资或其他原因导致持有境外经营权益比例降低但不丧失对境外经营控制权时，与该境外经营处置部分相关的外币报表折算差额将归属于少数股东权益，不转入当期损益。在处置境外经营为联营企业或合营企业的部分股权时，与该境外经营相关的外币报表折算差额，按处置该境外经营的比例转入处置当期损益。

如有实质上构成对境外经营净投资的外币货币性项目，在合并财务报表中，其因汇率变动而产生的汇兑差额，作为“外币报表折算差额”确认为其他综合收益；处置境外经营时，计入处置当期损益。

10. 金融工具

√适用 □不适用

在本集团成为金融工具合同的一方时确认一项金融资产或金融负债。

（1）金融资产的分类、确认和计量

本集团根据管理金融资产的业务模式和金融资产的合同现金流量特征，将金融资产划分为：以摊余成本计量的金融资产；以公允价值计量且其变动计入其他综合收益的金融资产；以公允价值计量且其变动计入当期损益的金融资产。

金融资产在初始确认时以公允价值计量。对于以公允价值计量且其变动计入当期损益的金融资产，相关交易费用直接计入当期损益；对于其他类别的金融资产，相关交易费用计入初始确认金额。因销售产品或提供劳务而产生的、未包含或不考虑重大融资成分的应收账款或应收票据，本集团按照预期有权收取的对价金额作为初始确认金额。

①以摊余成本计量的金融资产

本集团管理以摊余成本计量的金融资产的业务模式为以收取合同现金流量为目标，且此类金融资产的合同现金流量特征与基本借贷安排相一致，即在特定日期产生的现金流量，仅为对本金和以未偿付本金金额为基础的利息的支付。本集团对于此类金融资产，采用实际利率法，按照摊余成本进行后续计量，其摊销或减值产生的利得或损失，计入当期损益。

②以公允价值计量且其变动计入其他综合收益的金融资产

本集团管理此类金融资产的业务模式为既以收取合同现金流量为目标又以出售为目标，且此类金融资产的合同现金流量特征与基本借贷安排相一致。本集团对此类金融资产按照公允价值计量且其变动计入其他综合收益，但减值损失或利得、汇兑损益和按照实际利率法计算的利息收入计入当期损益。

此外，本集团将部分非交易性权益工具投资指定为以公允价值计量且其变动计入其他综合收益的金融资产。本集团将该类金融资产的相关股利收入计入当期损益，公允价值变动计入其他综合收益。当该金融资产终止确认时，之前计入其他综合收益的累计利得或损失将从其他综合收益转入留存收益，不计入当期损益。

③以公允价值计量且其变动计入当期损益的金融资产

本集团将上述以摊余成本计量的金融资产和以公允价值计量且其变动计入其他综合收益的金融资产之外的金融资产，分类为以公允价值计量且其变动计入当期损益的金融资产。此外，在初始确认时，本集团为了消除或显著减少会计错配，将部分金融资产指定为以公允价值计量且其变动计入当期损益的金融资产。对于此类金融资产，本集团采用公允价值进行后续计量，公允价值变动计入当期损益。

(2) 金融负债的分类、确认和计量

金融负债于初始确认时分类为以公允价值计量且其变动计入当期损益的金融负债和其他金融负债。对于以公允价值计量且其变动计入当期损益的金融负债，相关交易费用直接计入当期损益，其他金融负债的相关交易费用计入其初始确认金额。

①以公允价值计量且其变动计入当期损益的金融负债

以公允价值计量且其变动计入当期损益的金融负债，包括交易性金融负债（含属于金融负债的衍生工具）和初始确认时指定为以公允价值计量且其变动计入当期损益的金融负债。

交易性金融负债（含属于金融负债的衍生工具），按照公允价值进行后续计量，除与套期会计有关外，公允价值变动计入当期损益。

被指定为以公允价值计量且其变动计入当期损益的金融负债，该负债由本集团自身信用风险变动引起的公允价值变动计入其他综合收益，且终止确认该负债时，计入其他综合收益的自身信用风险变动引起的其公允价值累计变动额转入留存收益。其余公允价值变动计入当期损益。若按上述方式对该等金融负债的自身信用风险变动的影响进行处理会造成或扩大损益中的会计错配的，本集团将该金融负债的全部利得或损失（包括企业自身信用风险变动的影响金额）计入当期损益。

②其他金融负债

除金融资产转移不符合终止确认条件或继续涉入被转移金融资产所形成的金融负债、财务担保合同外的其他金融负债分类为以摊余成本计量的金融负债，按摊余成本进行后续计量，终止确认或摊销产生的利得或损失计入当期损益。

(3) 金融资产转移的确认依据和计量方法

满足下列条件之一的金融资产，予以终止确认：①收取该金融资产现金流量的合同权利终止；②该金融资产已转移，且将金融资产所有权上几乎所有的风险和报酬转移给转入方；③该金融资产已转移，虽然企业既没有转移也没有保留金融资产所有权上几乎所有的风险和报酬，但是放弃了对该金融资产的控制。

若企业既没有转移也没有保留金融资产所有权上几乎所有的风险和报酬，且未放弃对该金融资产的控制的，则按照继续涉入所转移金融资产的程度确认有关金融资产，并相应确认有关负债。继续涉入所转移金融资产的程度，是指该金融资产价值变动使企业面临的风险水平。

金融资产整体转移满足终止确认条件的，将所转移金融资产的账面价值及因转移而收到的对价与原计入其他综合收益的公允价值变动累计额之和的差额计入当期损益。

金融资产部分转移满足终止确认条件的，将所转移金融资产的账面价值在终止确认及未终止确认部分之间按其相对的公允价值进行分摊，并将因转移而收到的对价与应分摊至终止确认部分的原计入其他综合收益的公允价值变动累计额之和与分摊的前述账面金额之差额计入当期损益。

本集团对采用附追索权方式出售的金融资产，或将持有的金融资产背书转让，需确定该金融资产所有权上几乎所有的风险和报酬是否已经转移。已将该金融资产所有权上几乎所有的风险和报酬转移给转入方的，终止确认该金融资产；保留了金融资产所有权上几乎所有的风险和报酬的，不终止确认该金融资产；既没有转移也没有保留金融资产所有权上几乎所有的风险和报酬的，则继续判断企业是否对该资产保留了控制，并根据前面各段所述的原则进行会计处理。

(4) 金融负债的终止确认

金融负债（或其一部分）的现时义务已经解除的，本集团终止确认该金融负债（或该部分金融负债）。本集团（借入方）与借出方签订协议，以承担新金融负债的方式替换原金融负债，且

新金融负债与原金融负债的合同条款实质上不同的，终止确认原金融负债，同时确认一项新金融负债。本集团对原金融负债（或其一部分）的合同条款作出实质性修改的，终止确认原金融负债，同时按照修改后的条款确认一项新金融负债。

金融负债（或其一部分）终止确认的，本集团将其账面价值与支付的对价（包括转出的非现金资产或承担的负债）之间的差额，计入当期损益。

（5）金融资产和金融负债的抵销

当本集团具有抵销已确认金额的金融资产和金融负债的法定权利，且该种法定权利是当前可执行的，同时本集团计划以净额结算或同时变现该金融资产和清偿该金融负债时，金融资产和金融负债以相互抵销后的净额在资产负债表内列示。除此以外，金融资产和金融负债在资产负债表内分别列示，不予相互抵销。

（6）金融资产和金融负债的公允价值确定方法

公允价值，是指市场参与者在计量日发生的有序交易中，出售一项资产所能收到或者转移一项负债所需支付的价格。金融工具存在活跃市场的，本集团采用活跃市场中的报价确定其公允价值。活跃市场中的报价是指易于定期从交易所、经纪商、行业协会、定价服务机构等获得的价格，且代表了在公平交易中实际发生的市场交易的价格。金融工具不存在活跃市场的，本集团采用估值技术确定其公允价值。估值技术包括参考熟悉情况并自愿交易的各方最近进行的市场交易中使用的价格、参照实质上相同的其他金融工具当前的公允价值、现金流量折现法和期权定价模型等。在估值时，本集团采用在当前情况下适用并且有足够可利用数据和其他信息支持的估值技术，选择与市场参与者在相关资产或负债的交易中所考虑的资产或负债特征相一致的输入值，并尽可能优先使用相关可观察输入值。在相关可观察输入值无法取得或取得不切实可行的情况下，使用不可输入值。

（7）权益工具

权益工具是指能证明拥有本集团在扣除所有负债后的资产中的剩余权益的合同。本集团发行（含再融资）、回购、出售或注销权益工具作为权益的变动处理，与权益性交易相关的交易费用从权益中扣减。本集团不确认权益工具的公允价值变动。

本集团权益工具在存续期间分派股利（含分类为权益工具的工具所产生的“利息”）的，作为利润分配处理。

11. 应收票据

应收票据的预期信用损失的确定方法及会计处理方法

√适用 □不适用

本集团对于应收票据按照相当于整个存续期内的预期信用损失金额计量损失准备。基于应收票据的信用风险特征，将其划分为不同组合：

项目	确定组合的依据
银行承兑汇票	承兑人为信用风险较小的银行
商业承兑汇票	承兑人为信用风险较小的公司

12. 应收账款

应收账款的预期信用损失的确定方法及会计处理方法

√适用 □不适用

对于不含重大融资成分的应收账款和合同资产，本集团按照相当于整个存续期内的预期信用损失金额计量损失准备。

对于包含重大融资成分的应收账款、合同资产和租赁应收款，本集团选择始终按照相当于存续期内预期信用损失的金额计量损失准备。

除了单项评估信用风险的应收账款外，基于其信用风险特征，将其划分为不同组合：

项目	确定组合的依据
应收账款：	
账龄组合	按不同客户和款项性质的信用风险特征，以账龄组合为基础评估预期信用损失

同一控制下的关联方组合	将合并范围内的企业间应收账款作为具有类似信用风险特征的应收账款组合，除有确凿证据表明无法收回外，不计提坏账准备。
合同资产：	
账龄组合	按不同客户和款项性质的信用风险特征，以账龄组合为基础评估预期信用损失
同一控制下的关联方组合	将合并范围内的企业间应收账款作为具有类似信用风险特征的应收账款组合，除有确凿证据表明无法收回外，不计提坏账准备。

13. 应收款项融资

√适用 □不适用

分类为以公允价值计量且其变动计入其他综合收益的应收票据和应收账款，自初始确认日起到期期限在一年内（含一年）的，列示为应收款项融资；自初始确认日起到期期限在一年以上的，列示为其他债权投资。其相关会计政策参见本附注五、10“金融工具”及附注四、10“金融资产减值”。

14. 其他应收款

其他应收款预期信用损失的确定方法及会计处理方法

√适用 □不适用

本集团依据其他应收款信用风险自初始确认后是否已经显著增加，采用相当于未来 12 个月内或整个存续期的预期信用损失的金额计量减值损失。除了单项评估信用风险的其他应收款外，基于其信用风险特征，将其划分为不同组合：

项 目	确定组合的依据
账龄组合	按不同款项性质的信用风险特征，以账龄组合为基础评估预期信用损失
同一控制下的关联方组合	将合并范围内的企业间其他应收款作为具有类似信用风险特征的其他应收款组合，除有确凿证据表明无法收回外，不计提坏账准备。

15. 存货

√适用 □不适用

(1) 存货的分类

(2) 存货主要包括原材料、在产品、库存商品、周转材料、在建开发产品、已完工开发产品等，摊销期限不超过一年或一个营业周期的合同履约成本也列报为存货。

(3) 存货取得和发出的计价方法

存货在取得时按实际成本计价，存货成本包括采购成本、加工成本和其他成本。领用和发出时按加权平均法计价。

(4) 存货可变现净值的确认和跌价准备的计提方法

可变现净值是指在日常活动中，存货的估计售价减去至完工时估计将要发生的成本、估计的销售费用以及相关税费后的金额。在确定存货的可变现净值时，以取得的确凿证据为基础，同时考虑持有存货的目的以及资产负债表日后事项的影响。

在资产负债表日，存货按照成本与可变现净值孰低计量。当其可变现净值低于成本时，提取存货跌价准备。存货跌价准备通常按单个存货项目的成本高于其可变现净值的差额提取。

计提存货跌价准备后，如果以前减记存货价值的影响因素已经消失，导致存货的可变现净值高于其账面价值的，在原已计提的存货跌价准备金额内予以转回，转回的金额计入当期损益。

(5) 存货的盘存制度为永续盘存制/定期盘存制

(6) 低值易耗品和包装物的摊销方法

低值易耗品于领用时按一次摊销法摊销；包装物于领用时按一次摊销法摊销。

16. 合同资产

(1). 合同资产的确认方法及标准

√适用 □不适用

本集团将客户尚未支付合同对价，但本集团已经依据合同履行了履约义务，且不属于无条件（即仅取决于时间流逝）向客户收款的权利，在资产负债表中列示为合同资产。同一合同下的合同资产和合同负债以净额列示，不同合同下的合同资产和合同负债不予抵销。

(2). 合同资产预期信用损失的确定方法及会计处理方法

√适用 □不适用

合同资产预期信用损失的确定方法和会计处理方法参见附注四、10、金融资产减值。

17. 持有待售资产

√适用 □不适用

本集团若主要通过出售（包括具有商业实质的非货币性资产交换，下同）而非持续使用一项非流动资产或处置组收回其账面价值的，则将其划分为持有待售类别。具体标准为同时满足以下条件：某项非流动资产或处置组根据类似交易中出售此类资产或处置组的惯例，在当前状况下即可立即出售；本集团已经就出售计划作出决议且获得确定的购买承诺；预计出售将在一年内完成。其中，处置组是指在一项交易中作为整体通过出售或其他方式一并处置的一组资产，以及在该交易中转让的与这些资产直接相关的负债。处置组所属的资产组或资产组组合按照《企业会计准则第8号——资产减值》分摊了企业合并中取得的商誉的，该处置组应当包含分摊至处置组的商誉。

本集团初始计量或在资产负债表日重新计量划分为持有待售的非流动资产和处置组时，其账面价值高于公允价值减去出售费用后的净额的，将账面价值减记至公允价值减去出售费用后的净额，减记的金额确认为资产减值损失，计入当期损益，同时计提持有待售资产减值准备。对于处置组，所确认的资产减值损失先抵减处置组中商誉的账面价值，再按比例抵减该处置组内适用《企业会计准则第42号——持有待售的非流动资产、处置组和终止经营》（以下简称“持有待售准则”）的计量规定的各项非流动资产的账面价值。后续资产负债表日持有待售的处置组公允价值减去出售费用后的净额增加的，以前减记的金额应当予以恢复，并在划分为持有待售类别后适用持有待售准则计量规定的非流动资产确认的资产减值损失金额内转回，转回金额计入当期损益，并根据处置组中除商誉外适用持有待售准则计量规定的各项非流动资产账面价值所占比重按比例增加其账面价值；已抵减的商誉账面价值，以及适用持有待售准则计量规定的非流动资产在划分为持有待售类别前确认的资产减值损失不得转回。

持有待售的非流动资产或处置组中的非流动资产不计提折旧或摊销，持有待售的处置组中负债的利息和其他费用继续予以确认。

非流动资产或处置组不再满足持有待售类别的划分条件时，本集团不再将其继续划分为持有待售类别或将非流动资产从持有待售的处置组中移除，并按照以下两者孰低计量：（1）划分为持有待售类别前的账面价值，按照假定不划分为持有待售类别情况下本应确认的折旧、摊销或减值等进行调整后的金额；（2）可收回金额。

18. 债权投资

(1). 债权投资预期信用损失的确定方法及会计处理方法

√适用 □不适用

本集团若主要通过出售（包括具有商业实质的非货币性资产交换，下同）而非持续使用一项非流动资产或处置组收回其账面价值的，则将其划分为持有待售类别。具体标准为同时满足以下条件：某项非流动资产或处置组根据类似交易中出售此类资产或处置组的惯例，在当前状况下即可立即出售；本集团已经就出售计划作出决议且获得确定的购买承诺；预计出售将在一年内完成。其中，处置组是指在一项交易中作为整体通过出售或其他方式一并处置的一组资产，以及在

该交易中转让的与这些资产直接相关的负债。处置组所属的资产组或资产组组合按照《企业会计准则第8号——资产减值》分摊了企业合并中取得的商誉的，该处置组应当包含分摊至处置组的商誉。

本集团初始计量或在资产负债表日重新计量划分为持有待售的非流动资产和处置组时，其账面价值高于公允价值减去出售费用后的净额的，将账面价值减记至公允价值减去出售费用后的净额，减记的金额确认为资产减值损失，计入当期损益，同时计提持有待售资产减值准备。对于处置组，所确认的资产减值损失先抵减处置组中商誉的账面价值，再按比例抵减该处置组内适用《企业会计准则第42号——持有待售的非流动资产、处置组和终止经营》（以下简称“持有待售准则”）的计量规定的各项非流动资产的账面价值。后续资产负债表日持有待售的处置组公允价值减去出售费用后的净额增加的，以前减记的金额应当予以恢复，并在划分为持有待售类别后适用持有待售准则计量规定的非流动资产确认的资产减值损失金额内转回，转回金额计入当期损益，并根据处置组中除商誉外适用持有待售准则计量规定的各项非流动资产账面价值所占比重按比例增加其账面价值；已抵减的商誉账面价值，以及适用持有待售准则计量规定的非流动资产在划分为持有待售类别前确认的资产减值损失不得转回。

持有待售的非流动资产或处置组中的非流动资产不计提折旧或摊销，持有待售的处置组中负债的利息和其他费用继续予以确认。

非流动资产或处置组不再满足持有待售类别的划分条件时，本集团不再将其继续划分为持有待售类别或将非流动资产从持有待售的处置组中移除，并按照以下两者孰低计量：（1）划分为持有待售类别前的账面价值，按照假定不划分为持有待售类别情况下本应确认的折旧、摊销或减值等进行调整后的金额；（2）可收回金额。

19. 其他债权投资

(1). 其他债权投资预期信用损失的确定方法及会计处理方法

适用 不适用

20. 长期应收款

(1). 长期应收款预期信用损失的确定方法及会计处理方法

适用 不适用

21. 长期股权投资

适用 不适用

本部分所指的长期股权投资是指本集团对被投资单位具有控制、共同控制或重大影响的长期股权投资。本集团对被投资单位不具有控制、共同控制或重大影响的长期股权投资，作为以公允价值计量且其变动计入当期损益的金融资产核算，其中如果属于非交易性的，本集团在初始确认时可选择将其指定为以公允价值计量且其变动计入其他综合收益的金融资产核算，其会计政策详见附注五、10“金融工具”。

共同控制，是指本集团按照相关约定对某项安排所共有的控制，并且该安排的相关活动必须经过分享控制权的参与方一致同意后才能决策。重大影响，是指本集团对被投资单位的财务和经营政策有参与决策的权力，但并不能够控制或者与其他方一起共同控制这些政策的制定。

(1) 投资成本的确定

对于同一控制下的企业合并取得的长期股权投资，在合并日按照被合并方股东权益在最终控制方合并财务报表中的账面价值的份额作为长期股权投资的初始投资成本。长期股权投资初始投资成本与支付的现金、转让的非现金资产以及所承担债务账面价值之间的差额，调整资本公积；资本公积不足冲减的，调整留存收益。以发行权益性证券作为合并对价的，在合并日按照被合并方股东权益在最终控制方合并财务报表中的账面价值的份额作为长期股权投资的初始投资成本，按照发行股份的面值总额作为股本，长期股权投资初始投资成本与所发行股份面值总额之间的差额，调整资本公积；资本公积不足冲减的，调整留存收益。通过多次交易分步取得同一控制下被合并方的股权，最终形成同一控制下企业合并的，应分别是否属于“一揽子交易”进行处理：属于“一揽子交易”的，将各项交易作为一项取得控制权的交易进行会计处理。不属于“一揽子交易”的，在合并日按照应享有被合并方股东权益在最终控制方合并财务报表中的账面价值的份额作为

长期股权投资的初始投资成本，长期股权投资初始投资成本与达到合并前的长期股权投资账面价值加上合并日进一步取得股份新支付对价的账面价值之和的差额，调整资本公积；资本公积不足冲减的，调整留存收益。合并日之前持有的股权投资因采用权益法核算或作为以公允价值计量且其变动计入其他综合收益的金融资产而确认的其他综合收益，暂不进行会计处理。

对于非同一控制下的企业合并取得的长期股权投资，在购买日按照合并成本作为长期股权投资的初始投资成本，合并成本包括购买方付出的资产、发生或承担的负债、发行的权益性证券的公允价值之和。通过多次交易分步取得被购买方的股权，最终形成非同一控制下的企业合并的，应分别是否属于“一揽子交易”进行处理：属于“一揽子交易”的，将各项交易作为一项取得控制权的交易进行会计处理。不属于“一揽子交易”的，按照原持有被购买方的股权投资账面价值加上新增投资成本之和，作为改按成本法核算的长期股权投资的初始投资成本。原持有的股权采用权益法核算的，相关其他综合收益暂不进行会计处理。

合并方或购买方为企业合并发生的审计、法律服务、评估咨询等中介费用以及其他相关管理费用，于发生时计入当期损益。

除企业合并形成的长期股权投资外的其他股权投资，按成本进行初始计量，该成本视长期股权投资取得方式的不同，分别按照本集团实际支付的现金购买价款、本集团发行的权益性证券的公允价值、投资合同或协议约定的价值、非货币性资产交换交易中换出资产的公允价值或原账面价值、该项长期股权投资自身的公允价值等方式确定。与取得长期股权投资直接相关的费用、税金及其他必要支出也计入投资成本。对于因追加投资能够对被投资单位实施重大影响或实施共同控制但不构成控制的，长期股权投资成本为按照《企业会计准则第 22 号——金融工具确认和计量》确定的原持有股权投资的公允价值加上新增投资成本之和。

(2) 后续计量及损益确认方法

对被投资单位具有共同控制（构成共同经营者除外）或重大影响的长期股权投资，采用权益法核算。此外，公司财务报表采用成本法核算能够对被投资单位实施控制的长期股权投资。

① 成本法核算的长期股权投资

采用成本法核算时，长期股权投资按初始投资成本计价，追加或收回投资调整长期股权投资的成本。除取得投资时实际支付的价款或者对价中包含的已宣告但尚未发放的现金股利或者利润外，当期投资收益按照享有被投资单位宣告发放的现金股利或利润确认。

② 权益法核算的长期股权投资

采用权益法核算时，长期股权投资的初始投资成本大于投资时应享有被投资单位可辨认净资产公允价值份额的，不调整长期股权投资的初始投资成本；初始投资成本小于投资时应享有被投资单位可辨认净资产公允价值份额的，其差额计入当期损益，同时调整长期股权投资的成本。

采用权益法核算时，按照应享有或应分担的被投资单位实现的净损益和其他综合收益的份额，分别确认投资收益和其他综合收益，同时调整长期股权投资的账面价值；按照被投资单位宣告分派的利润或现金股利计算应享有的部分，相应减少长期股权投资的账面价值；对于被投资单位除净损益、其他综合收益和利润分配以外所有者权益的其他变动，调整长期股权投资的账面价值并计入资本公积。在确认应享有被投资单位净损益的份额时，以取得投资时被投资单位各项可辨认资产等的公允价值为基础，对被投资单位的净利润进行调整后确认。被投资单位采用的会计政策及会计期间与本集团不一致的，按照本集团的会计政策及会计期间对被投资单位的财务报表进行调整，并据以确认投资收益和其他综合收益。对于本集团与联营企业及合营企业之间发生的交易，投出或出售的资产不构成业务的，未实现内部交易损益按照享有的比例计算归属于本集团的部分予以抵销，在此基础上确认投资损益。但本集团与被投资单位发生的未实现内部交易损失，属于所转让资产减值损失的，不予以抵销。本集团向合营企业或联营企业投出的资产构成业务的，投资方因此取得长期股权投资但未取得控制权的，以投出业务的公允价值作为新增长期股权投资的初始投资成本，初始投资成本与投出业务的账面价值之差，全额计入当期损益。本集团向合营企业或联营企业出售的资产构成业务的，取得的对价与业务的账面价值之差，全额计入当期损益。本集团自联营企业及合营企业购入的资产构成业务的，按《企业会计准则第 20 号——企业合并》的规定进行会计处理，全额确认与交易相关的利得或损失。

在确认应分担被投资单位发生的净亏损时，以长期股权投资的账面价值和其他实质上构成对被投资单位净投资的长期权益减记至零为限。此外，如本集团对被投资单位负有承担额外损失的

义务，则按预计承担的义务确认预计负债，计入当期投资损失。被投资单位以后期间实现净利润的，本集团在收益分享额弥补未确认的亏损分担额后，恢复确认收益分享额。

③收购少数股权

在编制合并财务报表时，因购买少数股权新增的长期股权投资与按照新增持股比例计算应享有子公司自购买日（或合并日）开始持续计算的净资产份额之间的差额，调整资本公积，资本公积不足冲减的，调整留存收益。

④处置长期股权投资

在合并财务报表中，母公司在不丧失控制权的情况下部分处置对子公司的长期股权投资，处置价款与处置长期股权投资相对应享有子公司净资产的差额计入股东权益；母公司部分处置对子公司的长期股权投资导致丧失对子公司控制权的，按本附注五、6、“合并财务报表编制的方法”

(2)中所述的相关会计政策处理。

其他情形下的长期股权投资处置，对于处置的股权，其账面价值与实际取得价款的差额，计入当期损益。

采用权益法核算的长期股权投资，处置后的剩余股权仍采用权益法核算的，在处置时将原计入股东权益的其他综合收益部分按相应的比例采用与被投资单位直接处置相关资产或负债相同的基础进行会计处理。因被投资方除净损益、其他综合收益和利润分配以外的其他所有者权益变动而确认的所有者权益，按比例结转入当期损益。

采用成本法核算的长期股权投资，处置后剩余股权仍采用成本法核算的，其在取得对被投资单位的控制之前因采用权益法核算或金融工具确认和计量准则核算而确认的其他综合收益，采用与被投资单位直接处置相关资产或负债相同的基础进行会计处理，并按比例结转当期损益；因采用权益法核算而确认的被投资单位净资产中除净损益、其他综合收益和利润分配以外的其他所有者权益变动按比例结转当期损益。

本集团因处置部分股权投资丧失了对被投资单位的控制的，在编制个别财务报表时，处置后的剩余股权能够对被投资单位实施共同控制或施加重大影响的，改按权益法核算，并对该剩余股权视同自取得时即采用权益法核算进行调整；处置后的剩余股权不能对被投资单位实施共同控制或施加重大影响的，改按金融工具确认和计量准则的有关规定进行会计处理，其在丧失控制之日的公允价值与账面价值之间的差额计入当期损益。对于本集团取得对被投资单位的控制之前，因采用权益法核算或金融工具确认和计量准则核算而确认的其他综合收益，在丧失对被投资单位控制时采用与被投资单位直接处置相关资产或负债相同的基础进行会计处理，因采用权益法核算而确认的被投资单位净资产中除净损益、其他综合收益和利润分配以外的其他所有者权益变动在丧失对被投资单位控制时结转入当期损益。其中，处置后的剩余股权采用权益法核算的，其他综合收益和其他所有者权益按比例结转；处置后的剩余股权改按金融工具确认和计量准则进行会计处理的，其他综合收益和其他所有者权益全部结转。

本集团因处置部分股权投资丧失了对被投资单位的共同控制或重大影响的，处置后的剩余股权改按金融工具确认和计量准则核算，其在丧失共同控制或重大影响之日的公允价值与账面价值之间的差额计入当期损益。原股权投资因采用权益法核算而确认的其他综合收益，在终止采用权益法核算时采用与被投资单位直接处置相关资产或负债相同的基础进行会计处理，因被投资方除净损益、其他综合收益和利润分配以外的其他所有者权益变动而确认的所有者权益，在终止采用权益法时全部转入当期投资收益。

本集团通过多次交易分步处置对子公司股权投资直至丧失控制权，如果上述交易属于一揽子交易的，将各项交易作为一项处置子公司股权投资并丧失控制权的交易进行会计处理，在丧失控制权之前每一次处置价款与所处置的股权对应的长期股权投资账面价值之间的差额，先确认为其他综合收益，到丧失控制权时再一并转入丧失控制权的当期损益。

22. 投资性房地产

(1). 如果采用成本计量模式的：

折旧或摊销方法

投资性房地产是指为赚取租金或资本增值，或两者兼有而持有的房地产。包括已出租的土地使用权、持有并准备增值后转让的土地使用权、已出租的建筑物等。

投资性房地产按成本进行初始计量。与投资性房地产有关的后续支出，如果与该资产有关的经济利益很可能流入且其成本能可靠地计量，则计入投资性房地产成本。其他后续支出，在发生时计入当期损益。

本集团采用成本模式对投资性房地产进行后续计量，并按照与房屋建筑物或土地使用权一致的政策进行折旧或摊销。

投资性房地产的减值测试方法和减值准备计提方法详见附注五、30“长期资产减值”。

自用房地产或存货转换为投资性房地产或投资性房地产转换为自用房地产时，按转换前的账面价值作为转换后的入账价值。

当投资性房地产被处置、或者永久退出使用且预计不能从其处置中取得经济利益时，终止确认该项投资性房地产。投资性房地产出售、转让、报废或毁损的处置收入扣除其账面价值和相关税费后计入当期损益。

23. 固定资产

(1). 确认条件

√适用 □不适用

固定资产是指为生产商品、提供劳务、出租或经营管理而持有的，使用寿命超过一个会计年度的有形资产。固定资产仅在与其有关的经济利益很可能流入本集团，且其成本能够可靠地计量时才予以确认。固定资产按成本并考虑预计弃置费用因素的影响进行初始计量。

(2). 折旧方法

√适用 □不适用

类别	折旧方法	折旧年限（年）	残值率	年折旧率
房屋、建筑物	年限平均法	10~30	5%	9.5%~3.17%
机器设备	年限平均法	5~10	5%	19%~9.5%
运输工具	年限平均法	5	5%	19%
工具、器具及电子设备	年限平均法	3~5	5%	31.67%~19%

(3). 融资租入固定资产的认定依据、计价和折旧方法

√适用 □不适用

固定资产的减值测试方法和减值准备计提方法详见附注五、30“长期资产减值”。

与固定资产有关的后续支出，如果与该固定资产有关的经济利益很可能流入且其成本能可靠地计量，则计入固定资产成本，并终止确认被替换部分的账面价值。除此以外的其他后续支出，在发生时计入当期损益。

当固定资产处于处置状态或预期通过使用或处置不能产生经济利益时，终止确认该固定资产。固定资产出售、转让、报废或毁损的处置收入扣除其账面价值和相关税费后的差额计入当期损益。

本集团至少于年度终了对固定资产的使用寿命、预计净残值和折旧方法进行复核，如发生改变则作为会计估计变更处理。

24. 在建工程

√适用 □不适用

在建工程成本按实际工程支出确定，包括在建期间发生的各项工程支出、工程达到预定可使用状态前的资本化的借款费用以及其他相关费用等。在建工程在达到预定可使用状态后结转为固定资产。

在建工程的减值测试方法和减值准备计提方法详见附注五、30“长期资产减值”。

25. 借款费用

√适用 □不适用

借款费用包括借款利息、折价或溢价的摊销、辅助费用以及因外币借款而发生的汇兑差额等。可直接归属于符合资本化条件的资产的购建或者生产的借款费用，在资产支出已经发生、借款费用已经发生、为使资产达到预定可使用或可销售状态所必要的购建或生产活动已经开始时，开始资本化；购建或者生产的符合资本化条件的资产达到预定可使用状态或者可销售状态时，停止资本化。其余借款费用在发生当期确认为费用。

专门借款当期实际发生的利息费用，减去尚未动用的借款资金存入银行取得的利息收入或进行暂时性投资取得的投资收益后的金额予以资本化；一般借款根据累计资产支出超过专门借款部分的资产支出加权平均数乘以所占用一般借款的资本化率，确定资本化金额。资本化率根据一般借款的加权平均利率计算确定。

资本化期间内，外币专门借款的汇兑差额全部予以资本化；外币一般借款的汇兑差额计入当期损益。

符合资本化条件的资产指需要经过相当长时间的购建或者生产活动才能达到预定可使用或可销售状态的固定资产、投资性房地产和存货等资产。

如果符合资本化条件的资产在购建或生产过程中发生非正常中断、并且中断时间连续超过3个月的，暂停借款费用的资本化，直至资产的购建或生产活动重新开始。

26. 生物资产

适用 不适用

27. 油气资产

适用 不适用

28. 使用权资产

适用 不适用

29. 无形资产

(1). 计价方法、使用寿命、减值测试

适用 不适用

无形资产是指本集团拥有或者控制的没有实物形态的可辨认非货币性资产。

无形资产按成本进行初始计量。与无形资产有关的支出，如果相关的经济利益很可能流入本集团且其成本能可靠地计量，则计入无形资产成本。除此以外的其他项目的支出，在发生时计入当期损益。

取得的土地使用权通常作为无形资产核算。自行开发建造厂房等建筑物，相关的土地使用权支出和建筑物建造成本则分别作为无形资产和固定资产核算。如为外购的房屋及建筑物，则将有关价款在土地使用权和建筑物之间进行分配，难以合理分配的，全部作为固定资产处理。

使用寿命有限的无形资产自可供使用时起，对其原值减去预计净残值和已计提的减值准备累计金额在其预计使用寿命内采用直线法分期平均摊销。使用寿命不确定的无形资产不予摊销。

期末，对使用寿命有限的无形资产的使用寿命和摊销方法进行复核，如发生变更则作为会计估计变更处理。此外，还对使用寿命不确定的无形资产的使用寿命进行复核，如果有证据表明该无形资产为企业带来经济利益的期限是可预见的，则估计其使用寿命并按照使用寿命有限的无形资产的摊销政策进行摊销。

(2). 内部研究开发支出会计政策

适用 不适用

本集团内部研究开发项目的支出分为研究阶段支出与开发阶段支出。

研究阶段的支出，于发生时计入当期损益。

开发阶段的支出同时满足下列条件的，确认为无形资产，不能满足下述条件的开发阶段的支出计入当期损益：

- ①完成该无形资产以使其能够使用或出售在技术上具有可行性；
- ②具有完成该无形资产并使用或出售的意图；

③无形资产产生经济利益的方式，包括能够证明运用该无形资产生产的产品存在市场或无形资产自身存在市场，无形资产将在内部使用的，能够证明其有用性；

④有足够的技术、财务资源和其他资源支持，以完成该无形资产的开发，并有能力使用或出售该无形资产；

⑤归属于该无形资产开发阶段的支出能够可靠地计量。

无法区分研究阶段支出和开发阶段支出的，将发生的研发支出全部计入当期损益。

30. 长期资产减值

√适用 □不适用

对于固定资产、在建工程、使用权资产、使用寿命有限的无形资产、以成本模式计量的投资性房地产及对子公司、合营企业、联营企业的长期股权投资等非流动非金融资产，本集团于资产负债表日判断是否存在减值迹象。如存在减值迹象的，则估计其可收回金额，进行减值测试。商誉、使用寿命不确定的无形资产和尚未达到可使用状态的无形资产，无论是否存在减值迹象，每年均进行减值测试。

减值测试结果表明资产的可收回金额低于其账面价值的，按其差额计提减值准备并计入减值损失。可收回金额为资产的公允价值减去处置费用后的净额与资产预计未来现金流量的现值两者之间的较高者。资产的公允价值根据公平交易中销售协议价格确定；不存在销售协议但存在资产活跃市场的，公允价值按照该资产的买方出价确定；不存在销售协议和资产活跃市场的，则以可获取的最佳信息为基础估计资产的公允价值。处置费用包括与资产处置有关的法律费用、相关税费、搬运费以及为使资产达到可销售状态所发生的直接费用。资产预计未来现金流量的现值，按照资产在持续使用过程中和最终处置时所产生的预计未来现金流量，选择恰当的折现率对其进行折现后的金额加以确定。资产减值准备按单项资产为基础计算并确认，如果难以对单项资产的可收回金额进行估计的，以该资产所属的资产组确定资产组的可收回金额。资产组是能够独立产生现金流入的最小资产组合。

在财务报表中单独列示的商誉，在进行减值测试时，将商誉的账面价值分摊至预期从企业合并的协同效应中受益的资产组或资产组组合。测试结果表明包含分摊的商誉的资产组或资产组组合的可收回金额低于其账面价值的，确认相应的减值损失。减值损失金额先抵减分摊至该资产组或资产组组合的商誉的账面价值，再根据资产组或资产组组合中除商誉以外的其他各项资产的账面价值所占比重，按比例抵减其他各项资产的账面价值。

上述资产减值损失一经确认，以后期间不予转回价值得以恢复的部分。

31. 长期待摊费用

√适用 □不适用

长期待摊费用为已经发生但应由报告期和以后各期负担的分摊期限在一年以上的各项费用。装修费用、房屋改造及其他。长期待摊费用在预计受益期间按直线法摊销。

32. 合同负债

(1). 合同负债的确认方法

√适用 □不适用

合同负债，是指本集团已收或应收客户对价而应向客户转让商品的义务。如果在本集团向客户转让商品之前，客户已经支付了合同对价或本集团已经取得了无条件收款权，本集团在客户实际支付款项和到期应支付款项孰早时点，将该已收或应收款项列示为合同负债。同一合同下的合同资产和合同负债以净额列示，不同合同下的合同资产和合同负债不予抵销。

33. 职工薪酬

(1). 短期薪酬的会计处理方法

√适用 □不适用

短期薪酬主要包括工资、奖金、津贴和补贴、职工福利费、医疗保险费、生育保险费、工伤保险费、住房公积金、工会经费和职工教育经费、非货币性福利等。本集团在职工为本集团提供服务的会计期间将实际发生的短期职工薪酬确认为负债，并计入当期损益或相关资产成本。其中非货币性福利按公允价值计量。

(2). 离职后福利的会计处理方法

√适用 不适用

离职后福利主要包括基本养老保险、失业保险等。离职后福利计划包括设定提存计划。采用设定提存计划的，相应的应缴存金额于发生时计入相关资产成本或当期损益。

(3). 辞退福利的会计处理方法

√适用 不适用

在职工劳动合同到期之前解除与职工的劳动关系，或为鼓励职工自愿接受裁减而提出给予补偿的建议，在本集团不能单方面撤回因解除劳动关系计划或裁减建议所提供的辞退福利时，和本集团确认与涉及支付辞退福利的重组相关的成本两者孰早日，确认辞退福利产生的职工薪酬负债，并计入当期损益。但辞退福利预期在年度报告期结束后十二个月不能完全支付的，按照其他长期职工薪酬处理。

职工内部退休计划采用与上述辞退福利相同的原则处理。本集团将自职工停止提供服务日至正常退休日的期间拟支付的内退人员工资和缴纳的社会保险费等，在符合预计负债确认条件时，计入当期损益（辞退福利）。

(4). 其他长期职工福利的会计处理方法

√适用 不适用

本集团向职工提供的其他长期职工福利，符合设定提存计划的，按照设定提存计划进行会计处理，除此之外按照设定受益计划进行会计处理。

34. 租赁负债

√适用 不适用

租赁负债的确认方法及会计处理方法，参见本附注五、42“租赁”。

35. 预计负债

√适用 不适用

当与或有事项相关的义务同时符合以下条件，确认为预计负债：（1）该义务是本集团承担的现时义务；（2）履行该义务很可能导致经济利益流出；（3）该义务的金额能够可靠地计量。

在资产负债表日，考虑与或有事项有关的风险、不确定性和货币时间价值等因素，按照履行相关现时义务所需支出的最佳估计数对预计负债进行计量。

如果清偿预计负债所需支出全部或部分预期由第三方补偿的，补偿金额在基本确定能够收到时，作为资产单独确认，且确认的补偿金额不超过预计负债的账面价值。

36. 股份支付

√适用 不适用

（1）股份支付的会计处理方法

股份支付是为了获取职工或其他方提供服务而授予权益工具或者承担以权益工具为基础确定的负债的交易。股份支付分为以权益结算的股份支付和以现金结算的股份支付。

①以权益结算的股份支付

用以换取职工提供的服务的权益结算的股份支付，以授予职工权益工具在授予日的公允价值计量。该公允价值的金额在完成等待期内的服务或达到规定业绩条件才可行权的情况下，在等待

期内以对可行权权益工具数量的最佳估计为基础，按直线法计算计入相关成本或费用/在授予后立即可行权时，在授予日计入相关成本或费用，相应增加资本公积。

在等待期内每个资产负债表日，本集团根据最新取得的可行权职工人数变动等后续信息做出最佳估计，修正预计可行权的权益工具数量。上述估计的影响计入当期相关成本或费用，并相应调整资本公积。

用以换取其他方服务的权益结算的股份支付，如果其他方服务的公允价值能够可靠计量，按照其他方服务在取得日的公允价值计量，如果其他方服务的公允价值不能可靠计量，但权益工具的公允价值能够可靠计量的，按照权益工具在服务取得日的公允价值计量，计入相关成本或费用，相应增加股东权益。

②以现金结算的股份支付

以现金结算的股份支付，按照本集团承担的以股份或其他权益工具为基础确定的负债的公允价值计量。如授予后立即可行权，在授予日计入相关成本或费用，相应增加负债；如须完成等待期内的服务或达到规定业绩条件以后才可行权，在等待期的每个资产负债表日，以对可行权情况的最佳估计为基础，按照本集团承担负债的公允价值金额，将当期取得的服务计入成本或费用，相应增加负债。

在相关负债结算前的每个资产负债表日以及结算日，对负债的公允价值重新计量，其变动计入当期损益。

(2) 修改、终止股份支付计划的相关会计处理

本集团对股份支付计划进行修改时，若修改增加了所授予权益工具的公允价值，按照权益工具公允价值的增加相应确认取得服务的增加。权益工具公允价值的增加是指修改前后的权益工具在修改日的公允价值之间的差额。若修改减少了股份支付公允价值总额或采用了其他不利于职工的方式，则仍继续对取得的服务进行会计处理，视同该变更从未发生，除非本集团取消了部分或全部已授予的权益工具。

在等待期内，如果取消了授予的权益工具，本集团对取消所授予的权益性工具作为加速行权处理，将剩余等待期内应确认的金额立即计入当期损益，同时确认资本公积。职工或其他方能够选择满足非可行权条件但在等待期内未满足的，本集团将其作为授予权益工具的取消处理。

37. 优先股、永续债等其他金融工具

√适用 □不适用

(1) 永续债和优先股等的区分

本集团发行的永续债和优先股等金融工具，同时符合以下条件的，作为权益工具：

①该金融工具不包括交付现金或其他金融资产给其他方，或在潜在不利条件下与其他方交换金融资产或金融负债的合同义务；

②如将来须用或可用企业自身权益工具结算该金融工具的，如该金融工具为非衍生工具，则不包括交付可变数量的自身权益工具进行结算的合同义务；如为衍生工具，则本集团只能通过以固定数量的自身权益工具交换固定金额的现金或其他金融资产结算该金融工具。

除按上述条件可归类为权益工具的金融工具以外，本集团发行的其他金融工具应归类为金融负债。

本集团发行的金融工具为复合金融工具的，按照负债成分的公允价值确认为一项负债，按实际收到的金额扣除负债成分的公允价值后的金额，确认为“其他权益工具”。发行复合金融工具发生的交易费用，在负债成分和权益成分之间按照各自占总发行价款的比例进行分摊。

(2) 永续债和优先股等的会计处理方法

归类为金融负债的永续债和优先股等金融工具，其相关利息、股利（或股息）、利得或损失，以及赎回或再融资产生的利得或损失等，除符合资本化条件的借款费用（参见本附注五、25“借款费用”）以外，均计入当期损益。

归类为权益工具的永续债和优先股等金融工具，其发行（含再融资）、回购、出售或注销时，本集团作为权益的变动处理，相关交易费用亦从权益中扣减。本集团对权益工具持有方的分配作为利润分配处理。

本集团不确认权益工具的公允价值变动。

38. 收入

(1). 收入确认和计量所采用的会计政策

适用 不适用

收入，是本集团在日常活动中形成的、会导致股东权益增加的、与股东投入资本无关的经济利益的总流入。本集团与客户之间的合同同时满足下列条件时，在客户取得相关商品（含劳务，下同）控制权时确认收入：合同各方已批准该合同并承诺将履行各自义务；合同明确了合同各方与所转让商品或提供劳务相关的权利和义务；合同有明确的与所转让商品相关的支付条款；合同具有商业实质，即履行该合同将改变本集团未来现金流量的风险、时间分布或金额；本集团因向客户转让商品而有权取得的对价很可能收回。其中，取得相关商品控制权，是指能够主导该商品的使用并从中获得几乎全部的经济利益。

在合同开始日，本集团识别合同中存在的各单项履约义务，并将交易价格按照各单项履约义务所承诺商品的单独售价的相对比例分摊至各单项履约义务。在确定交易价格时考虑了可变对价、合同中存在的重大融资成分、非现金对价、应付客户对价等因素的影响。

对于合同中的每个单项履约义务，如果满足下列条件之一的，本集团在相关履约时段内按照履约进度将分摊至该单项履约义务的交易价格确认为收入：客户在本集团履约的同时即取得并消耗本集团履约所带来的经济利益；客户能够控制本集团履约过程中在建的商品；本集团履约过程中所产出的商品具有不可替代用途，且本集团在整个合同期间内有权就累计至今已完成的履约部分收取款项。履约进度根据所转让商品的性质采用投入法或产出法确定，当履约进度不能合理确定时，本集团已经发生的成本预计能够得到补偿的，按照已经发生的成本金额确认收入，直到履约进度能够合理确定为止。

如果不满足上述条件之一，则本集团在客户取得相关商品控制权的时点按照分摊至该单项履约义务的交易价格确认收入。在判断客户是否已取得商品控制权时，本集团考虑下列迹象：企业就该商品享有现时收款权利，即客户就该商品负有现时付款义务；企业已将该商品的法定所有权转移给客户，即客户已拥有该商品的法定所有权；企业已将该商品实物转移给客户，即客户已实物占有该商品；企业已将该商品所有权上的主要风险和报酬转移给客户，即客户已取得该商品所有权上的主要风险和报酬；客户已接受该商品；其他表明客户已取得商品控制权的迹象。

与本集团取得收入的主要活动相关的具体会计政策描述如下：

销售商品合同

本集团与客户之间的销售商品合同通常仅包含转让商品的履约义务。本集团通常在综合考虑了下列因素的基础上，按照销售合同约定的时间、地点将商品交付给客户时确认收入：取得商品的现时收款权利、商品所有权上的主要风险和报酬的转移、商品的法定所有权的转移、商品实物资产的转移、客户已接受该商品

提供服务合同

本集团与客户之间的提供服务合同通常包含仓储运输、咨询与医疗服务等履约义务，由于本集团履约的同时客户即取得并消耗本集团履约所带来的经济利益，且本集团在整个合同期间内有权就累计至今已完成的履约部分收入款项，本集团将其作为在某一时段内履行的履约义务，按照履约进度确认收入，履约进度不能合理确定的除外。

(2). 同类业务采用不同经营模式导致收入确认会计政策存在差异的情况

适用 不适用

39. 合同成本

适用 不适用

本集团为取得合同发生的增量成本预期能够收回的，作为合同取得成本确认为一项资产。但是，如果该资产的摊销期限不超过一年，则在发生时计入当期损益。

为履行合同发生的成本不属于《企业会计准则第 14 号——收入（2017 年修订）》之外的其他企业会计准则规范范围且同时满足下列条件的，作为合同履约成本确认为一项资产：①该成本与一份当前或预期取得的合同直接相关，包括直接人工、直接材料、制造费用（或类似费用）、

明确由客户承担的成本以及仅因该合同而发生的其他成本；②该成本增加了本集团未来用于履行履约义务的资源；③该成本预期能够收回。

与合同成本有关的资产采用与该资产相关的商品收入确认相同的基础进行摊销，计入当期损益。

40. 政府补助

适用 不适用

政府补助是指本集团从政府无偿取得货币性资产和非货币性资产，不包括政府以投资者身份并享有相应所有者权益而投入的资本。政府补助分为与资产相关的政府补助和与收益相关的政府补助。本集团将所取得的用于购建或以其他方式形成长期资产的政府补助界定为与资产相关的政府补助；其余政府补助界定为与收益相关的政府补助。若政府文件未明确规定补助对象，则采用以下方式将补助款划分为与收益相关的政府补助和与资产相关的政府补助：（1）政府文件明确了补助所针对的特定项目的，根据该特定项目的预算中将形成资产的支出金额和计入费用的支出金额的相对比例进行划分，对该划分比例需在每个资产负债表日进行复核，必要时进行变更；

（2）政府文件中对用途仅作一般性表述，没有指明特定项目的，作为与收益相关的政府补助。政府补助为货币性资产的，按照收到或应收的金额计量。政府补助为非货币性资产的，按照公允价值计量；公允价值不能够可靠取得的，按照名义金额计量。按照名义金额计量的政府补助，直接计入当期损益。

本集团对于政府补助通常在实际收到时，按照实收金额予以确认和计量。但对于期末有确凿证据表明能够符合财政扶持政策规定的相关条件预计能够收到财政扶持资金，按照应收的金额计量。按照应收金额计量的政府补助应同时符合以下条件：（1）应收补助款的金额已经过有权政府部门发文确认，或者可根据正式发布的财政资金管理办法的有关规定自行合理测算，且预计其金额不存在重大不确定性；（2）所依据的是当地财政部门正式发布并按照《政府信息公开条例》的规定予以主动公开的财政扶持项目及其财政资金管理办法，且该管理办法应当是普惠性的（任何符合规定条件的企业均可申请），而不是专门针对特定企业制定的；（3）相关的补助款批文中已明确承诺了拨付期限，且该款项的拨付是有相应财政预算作为保障的，因而可以合理保证其可在规定期限内收到；（4）根据本集团和该补助事项的具体情况，应满足的其他相关条件（如有）。

与资产相关的政府补助，确认为递延收益，并在相关资产的使用寿命内按照合理、系统的方法分期计入当期损益。与收益相关的政府补助，用于补偿以后期间的相关成本费用或损失的，确认为递延收益，并在确认相关成本费用或损失的期间计入当期损益；用于补偿已经发生的相关成本费用或损失的，直接计入当期损益。

同时包含与资产相关部分和与收益相关部分的政府补助，区分不同部分分别进行会计处理；难以区分的，将其整体归类为与收益相关的政府补助。

与本集团日常活动相关的政府补助，按照经济业务的实质，计入其他收益或冲减相关成本费用；与日常活动无关的政府补助，计入营业外收支。

已确认的政府补助需要退回时，存在相关递延收益余额的，冲减相关递延收益账面余额，超出部分计入当期损益；属于其他情况的，直接计入当期损益。

41. 递延所得税资产/递延所得税负债

适用 不适用

（1）当期所得税

资产负债表日，对于当期和以前期间形成的当期所得税负债（或资产），以按照税法规定计算的预期应交纳（或返还）的所得税金额计量。计算当期所得税费用所依据的应纳税所得额系根据有关税法规定对本报告期税前会计利润作相应调整后计算得出。

（2）递延所得税资产及递延所得税负债

某些资产、负债项目的账面价值与其计税基础之间的差额，以及未作为资产和负债确认但按照税法规定可以确定其计税基础的项目的账面价值与计税基础之间的差额产生的暂时性差异，采用资产负债表债务法确认递延所得税资产及递延所得税负债。

与商誉的初始确认有关，以及与既不是企业合并、发生时也不影响会计利润和应纳税所得额（或可抵扣亏损）的交易中产生的资产或负债的初始确认有关的应纳税暂时性差异，不予确认有关的递延所得税负债。此外，对与子公司、联营企业及合营企业投资相关的应纳税暂时性差异，如果本集团能够控制暂时性差异转回的时间，而且该暂时性差异在可预见的未来很可能不会转回，也不予确认有关的递延所得税负债。除上述例外情况，本集团确认其他所有应纳税暂时性差异产生的递延所得税负债。

与既不是企业合并、发生时也不影响会计利润和应纳税所得额（或可抵扣亏损）的交易中产生的资产或负债的初始确认有关的可抵扣暂时性差异，不予确认有关的递延所得税资产。此外，对与子公司、联营企业及合营企业投资相关的可抵扣暂时性差异，如果暂时性差异在可预见的未来不是很可能转回，或者未来不是很可能获得用来抵扣可抵扣暂时性差异的应纳税所得额，不予确认有关的递延所得税资产。除上述例外情况，本集团以很可能取得用来抵扣可抵扣暂时性差异的应纳税所得额为限，确认其他可抵扣暂时性差异产生的递延所得税资产。

对于能够结转以后年度的可抵扣亏损和税款抵减，以很可能获得用来抵扣可抵扣亏损和税款抵减的未来应纳税所得额为限，确认相应的递延所得税资产。

资产负债表日，对于递延所得税资产和递延所得税负债，根据税法规定，按照预期收回相关资产或清偿相关负债期间的适用税率计量。

于资产负债表日，对递延所得税资产的账面价值进行复核，如果未来很可能无法获得足够的应纳税所得额用以抵扣递延所得税资产的利益，则减记递延所得税资产的账面价值。在很可能获得足够的应纳税所得额时，减记的金额予以转回。

（3）所得税费用

所得税费用包括当期所得税和递延所得税。

除确认为其他综合收益或直接计入股东权益的交易和事项相关的当期所得税和递延所得税计入其他综合收益或股东权益，以及企业合并产生的递延所得税调整商誉的账面价值外，其余当期所得税和递延所得税费用或收益计入当期损益。

（4）所得税的抵销

当拥有以净额结算的法定权利，且意图以净额结算或取得资产、清偿负债同时进行，本集团当期所得税资产及当期所得税负债以抵销后的净额列报。

当拥有以净额结算当期所得税资产及当期所得税负债的法定权利，且递延所得税资产及递延所得税负债是与同一税收征管部门对同一纳税主体征收的所得税相关或者是对不同的纳税主体相关，但在未来每一具有重要性的递延所得税资产及负债转回的期间内，涉及的纳税主体意图以净额结算当期所得税资产和负债或是同时取得资产、清偿负债时，本集团递延所得税资产及递延所得税负债以抵销后的净额列报。

42. 租赁

（1）经营租赁的会计处理方法

适用 不适用

本集团采用直线法将经营租赁的租赁收款额确认为租赁期内各期间的租金收入。与经营租赁有关的未计入租赁收款额的可变租赁付款额，于实际发生时计入当期损益。

（2）融资租赁的会计处理方法

适用 不适用

（3）新租赁准则下租赁的确定方法及会计处理方法

适用 不适用

租赁是指本集团让渡或取得了在一定期间内控制一项或多项已识别资产使用的权利以换取或支付对价的合同。在一项合同开始日，本集团评估合同是否为租赁或包含租赁。

（1）本集团作为承租人

本集团租赁资产的类别主要为房屋建筑物。

① 初始计量

在租赁期开始日，本集团将可在租赁期内使用租赁资产的权利确认为使用权资产，将尚未支付的租赁付款额的现值确认为租赁负债，短期租赁和低价值资产租赁除外。在计算租赁付款额的现值时，本集团采用租赁内含利率作为折现率；无法确定租赁内含利率的，采用承租人增量借款利率作为折现率。

② 后续计量

本集团参照《企业会计准则第4号——固定资产》有关折旧规定对使用权资产计提折旧（详见本附注五、23“固定资产”），能够合理确定租赁期届满时取得租赁资产所有权的，本集团在租赁资产剩余使用寿命内计提折旧。无法合理确定租赁期届满时能够取得租赁资产所有权的，本集团在租赁期与租赁资产剩余使用寿命两者孰短的期间内计提折旧。

对于租赁负债，本集团按照固定的周期性利率计算其在租赁期内各期间的利息费用，计入当期损益或计入相关资产成本。未纳入租赁负债计量的可变租赁付款额在实际发生时计入当期损益或相关资产成本。

租赁期开始日后，当实质固定付款额发生变动、担保余值预计的应付金额发生变化、用于确定租赁付款额的指数或比率发生变动、购买选择权、续租选择权或终止选择权的评估结果或实际行权情况发生变化时，本集团按照变动后的租赁付款额的现值重新计量租赁负债，并相应调整使用权资产的账面价值。使用权资产账面价值已调减至零，但租赁负债仍需进一步调减的，本集团将剩余金额计入当期损益。

③ 短期租赁和低价值资产租赁

对于短期租赁（在租赁开始日租赁期不超过12个月的租赁）和低价值资产租赁，本集团采取简化处理方法，不确认使用权资产和租赁负债，而在租赁期内各个期间按照直线法或其他系统合理的方法将租赁付款额计入相关资产成本或当期损益。

(2) 本集团作为出租人

本集团在租赁开始日，基于交易的实质，将租赁分为融资租赁和经营租赁。融资租赁是指实质上转移了与租赁资产所有权有关的几乎全部风险和报酬的租赁。经营租赁是指除融资租赁以外的其他租赁。

① 经营租赁

本集团采用直线法将经营租赁的租赁收款额确认为租赁期内各期间的租金收入。与经营租赁有关的未计入租赁收款额的可变租赁付款额，于实际发生时计入当期损益。

43. 其他重要的会计政策和会计估计

√适用 □不适用

(1) 终止经营

终止经营，是指满足下列条件之一的、能够单独区分且已被本集团处置或划分为持有待售类别的组成部分：①该组成部分代表一项独立的主要业务或一个单独的主要经营地区；②该组成部分是拟对一项独立的主要业务或一个单独的主要经营地区进行处置的一项相关联计划的一部分；

③该组成部分是专为了转售而取得的子公司。

终止经营的会计处理方法参见本附注五、17“持有待售资产和处置组”相关描述。

(2) 资产证券化

本集团将部分应收款项（“信托财产”）证券化，将资产信托给特定目的实体，由该实体向投资者发行优先级资产支持证券，本集团持有次级资产支持证券，次级资产支持证券在优先级资产支持证券本息偿付完毕前不得转让。

在运用证券化金融资产的会计政策时，本集团已考虑转移至其他实体的资产的风险和报酬转移程度，以及本集团对该实体行使控制权的程度：

当本集团已转移该金融资产所有权上几乎全部风险和报酬时，本集团予以终止确认该金融资产；当本集团保留该金融资产所有权上几乎全部风险和报酬时，本集团继续确认该金融资产；如本集团并未转移或保留该金融资产所有权上几乎全部风险和报酬，本集团考虑对该金融资产是否存在控制。如果本集团并未保留控制权，本集团终止确认该金融资产，并把在转移中产生或保留的权利及义务分别确认为资产或负债。如本集团保留控制权，则根据对金融资产的继续涉入程度确认金融资产。

44. 重要会计政策和会计估计的变更

(1). 重要会计政策变更

√适用 □不适用

会计政策变更的内容和原因	审批程序	备注（受重要影响的报表项目名称和金额）
财政部于 2021 年 12 月 31 日发布了《企业会计准则解释第 15 号》（以下简称“解释 15 号”）	第五届董事会第二十二次会议	详见其他说明（1）
财政部于 2022 年 12 月 13 日发布了《企业会计准则解释第 16 号》（以下简称“解释 16 号”）	第五届董事会第二十二次会议	详见其他说明（2）

其他说明

(1) 根据解释 15 号：

A、本集团将固定资产达到预定可使用状态前或者研发过程中产出的产品或副产品对外销售的，按照《企业会计准则第 14 号——收入》《企业会计准则第 1 号——存货》等规定，对试运行销售相关的收入和成本分别进行会计处理，计入当期损益，不再将试运行销售相关收入抵销相关成本后的净额冲减固定资产成本或者研发支出，自 2022 年 1 月 1 日起实施。本集团在 2022 年度财务报表中对 2021 年 1 月 1 日之后发生的试运行销售追溯应用解释 15 号的上述规定，该变更对 2022 年 1 月 1 日及 2021 年度财务报表无影响。

B、本集团在判断合同是否为亏损合同时所考虑的“履行合同的成本”，不仅包括履行合同的增量成本（直接人工、直接材料等），还包括与履行合同直接相关的其他成本的分摊金额（用于履行合同的固定资产的折旧费用分摊金额等），自 2022 年 1 月 1 日起实施。本集团按照解释 15 号的规定，对于首次实施日 2022 年 1 月 1 日尚未履行完成所有义务的合同，累积影响数调整 2022 年年初留存收益及其他相关的财务报表项目，未调整 2021 年比较财务报表数据。该变更对 2022 年 1 月 1 日财务报表无影响。

(2) 根据解释 16 号：

A、本集团作为分类为权益工具的金融工具的发行方，如对此类金融工具确认的相关股利支出按照税收政策规定在企业所得税税前扣除的，则本集团在确认应付股利时，对于所分配的利润来源于以前产生损益的交易或事项，该股利的所得税影响计入当期损益；对于所分配的利润来源于以前确认在所有者权益中的交易或事项，该股利的所得税影响计入所有者权益项目，自 2022 年 1 月 1 日起实施。该等应付股利确认于 2022 年 1 月 1 日之前且相关金融工具在 2022 年 1 月 1 日尚未终止确认的，进行追溯调整。该变更对 2022 年 1 月 1 日及 2021 年度财务报表无影响。

B、对于修改以现金结算的股份支付协议中的条款和条件，使其成为以权益结算的股份支付的（含修改发生在等待期结束后的情形），本集团在修改日按照所授予权益工具当日的公允价值计量以权益结算的股份支付，将已取得的服务计入资本公积，同时终止确认以现金结算的股份支付在修改日已确认的负债，两者之间的差额计入当期损益，自 2022 年 1 月 1 日起实施。本集团按照解释 16 号的规定，对于 2022 年 1 月 1 日之前发生的该类交易进行调整，将累积影响数调整 2022 年 1 月 1 日留存收益及其他相关财务报表项目，未调整 2021 年比较财务报表数据。该变更对 2022 年 1 月 1 日财务报表无影响。

(2). 重要会计估计变更

□适用 √不适用

(3). 2022 年起首次执行新会计准则或准则解释等涉及调整首次执行当年年初的财务报表

□适用 √不适用

45. 其他

√适用 □不适用

重大会计判断和估计

本集团在运用会计政策过程中，由于经营活动内在的不确定性，需要对无法准确计量的报表项目的账面价值进行判断、估计和假设。这些判断、估计和假设是基于本集团管理层过去的历史经验，并在考虑其他相关因素的基础上做出的。这些判断、估计和假设会影响收入、费用、资产和负债的报告金额以及资产负债表日或有负债的披露。然而，这些估计的不确定性所导致的实际结果可能与本集团管理层当前的估计存在差异，进而造成对未来受影响的资产或负债的账面金额进行重大调整。

本集团对前述判断、估计和假设在持续经营的基础上进行定期复核，会计估计的变更仅影响变更当期的，其影响数在变更当期予以确认；既影响变更当期又影响未来期间的，其影响数在变更当期和未来期间予以确认。

于资产负债表日，本集团需对财务报表项目金额进行判断、估计和假设的重要领域如下：

(1) 收入确认

①销售退回条款

本集团对具有类似特征的客户组合，根据销售退回历史数据、当前销售退回情况，考虑客户变动、市场变化等全部相关信息后，对退货率予以合理估计。估计的退货率可能并不等于未来实际的退货率，本集团至少于每一资产负债表日对退货率进行重新评估，并根据重新评估后的退货率确定应付退货款和应收退货成本。

②评估可变对价的限制

本集团对可变对价进行估计时，考虑能够合理获得的所有信息，包括历史信息、当前信息以及预测信息，在合理的数量范围内估计各种可能发生的对价金额以及概率。包含可变对价的交易价格不超过在相关不确定性消除时累计已确认收入极可能不会发生重大转回的金额。本集团在评估与可变对价相关的不确定性消除时，累计已确认的收入金额是否极可能不会发生重大转回时，同时考虑收入转回的可能性及转回金额的比重。本集团在每一资产负债表日，重新评估可变对价金额，包括重新评估对可变对价的估计是否受到限制，以反映报告期末存在的情况以及报告期内发生的情况变化。

(2) 租赁

①租赁的识别

本集团在识别一项合同是否为租赁或包含租赁时，需要评估是否存在一项已识别资产，且客户控制了该资产在一定期间内的使用权。在评估时，需要考虑资产的性质、实质性替换权、以及客户是否有权获得因在该期间使用该资产所产生的几乎全部经济利益，并能够主导该资产的使用。

②租赁的分类

本集团作为出租人时，将租赁分类为经营租赁和融资租赁。在进行分类时，管理层需要对是否已将与租出资产所有权有关的全部风险和报酬实质上转移给承租人作出分析和判断。

③租赁负债

本集团作为承租人时，租赁负债按照租赁期开始日尚未支付的租赁付款额的现值进行初始计量。在计量租赁付款额的现值时，本集团对使用的折现率以及存在续租选择权或终止选择权的租赁合同的租赁期进行估计。在评估租赁期时，本集团综合考虑与本集团行使选择权带来经济利益的所有相关事实和情况，包括自租赁期开始日至选择权行使日之间的事实和情况的预期变化等。不同的判断及估计可能会影响租赁负债和使用权资产的确认，并将影响后续期间的损益。

(3) 金融资产减值

本集团采用预期信用损失模型对金融工具的减值进行评估，应用预期信用损失模型需要做出重大判断和估计，需考虑所有合理且有依据的信息，包括前瞻性信息。在做出该等判断和估计时，本集团根据历史数据结合经济政策、宏观经济指标、行业风险、外部市场环境、技术环境、客户情况的变化等因素推断债务人信用风险的预期变动。

(4) 存货跌价准备

本集团根据存货会计政策，按照成本与可变现净值孰低计量，对成本高于可变现净值及陈旧和滞销的存货，计提存货跌价准备。存货减值至可变现净值是基于评估存货的可售性及其可变现净值。鉴定存货减值要求管理层在取得确凿证据，并且考虑持有存货的目的、资产负债表日后事项的影响等因素的基础上作出判断和估计。实际的结果与原先估计的差异将在估计被改变的期间影响存货的账面价值及存货跌价准备的计提或转回。

(5) 金融工具公允价值

对不存在活跃交易市场的金融工具，本集团通过各种估值方法确定其公允价值。这些估值方法包括贴现现金流模型分析等。估值时本集团需对未来现金流量、信用风险、市场波动率和相关性等方面进行估计，并选择适当的折现率。这些相关假设具有不确定性，其变化会对金融工具的公允价值产生影响。权益工具投资或合同有公开报价的，本集团不将成本作为其公允价值的最佳估计。

(6) 长期资产减值准备

本集团于资产负债表日对除金融资产之外的非流动资产判断是否存在可能发生减值的迹象。对使用寿命不确定的无形资产，除每年进行的减值测试外，当其存在减值迹象时，也进行减值测试。其他除金融资产之外的非流动资产，当存在迹象表明其账面金额不可收回时，进行减值测试。

当资产或资产组的账面价值高于可收回金额，即公允价值减去处置费用后的净额和预计未来现金流量的现值中的较高者，表明发生了减值。

公允价值减去处置费用后的净额，参考公平交易中类似资产的销售协议价格或可观察到的市场价格，减去可直接归属于该资产处置的增量成本确定。

在预计未来现金流量现值时，需要对该资产（或资产组）的产量、售价、相关经营成本以及计算现值时使用的折现率等作出重大判断。本集团在估计可收回金额时会采用所有能够获得的相关资料，包括根据合理和可支持的假设所作出有关产量、售价和相关经营成本的预测。

本集团至少每年测试商誉是否发生减值。这要求对分配了商誉的资产组或者资产组组合的未来现金流量的现值进行预计。对未来现金流量的现值进行预计时，本集团需要预计未来资产组或者资产组组合产生的现金流量，同时选择恰当的折现率确定未来现金流量的现值。

(7) 折旧和摊销

本集团对投资性房地产、固定资产和无形资产在考虑其残值后，在使用寿命内按直线法计提折旧和摊销。本集团定期复核使用寿命，以决定将计入每个报告期的折旧和摊销费用数额。使用寿命是本集团根据对同类资产的以往经验并结合预期的技术更新而确定的。如果以前的估计发生重大变化，则会在未来期间对折旧和摊销费用进行调整。

(8) 递延所得税资产

在很可能有足够的应纳税利润来抵扣亏损的限度内，本集团就所有未利用的税务亏损确认递延所得税资产。这需要本集团管理层运用大量的判断来估计未来应纳税利润发生的时间和金额，结合纳税筹划策略，以决定应确认的递延所得税资产的金额。

(9) 所得税

本集团在正常的经营活动中，有部分交易其最终的税务处理和计算存在一定的不确定性。部分项目是否能够在税前列支需要税收主管机关的审批。如果这些税务事项的最终认定结果同最初估计的金额存在差异，则该差异将对其最终认定期间的当期所得税和递延所得税产生影响。

六、税项

1. 主要税种及税率

主要税种及税率情况

√适用 □不适用

税种	计税依据	税率
增值税		由成药、中药、医疗器械、交通运输业、现代服务业、不动产租赁销项税扣除进项税余额及部分生物制品、抗癌药品简易征收两部分组成，其中成药、医疗器械执行 13% 的销项税率；中药、不动产租赁、交通运输业执行 9% 的销项税率；现代服务业执行 6% 的销项税率；部分计生用品享受免税。 小规模纳税人根据《财政部 税务总局关于对增值税小规模纳税人免征增值税的公告》（财政部 税务总局公告 2022 年第 15 号），自 2022 年 4 月 1 日至 2022 年 12 月 31 日，增值税小规模纳税人适用 3% 征收率的应税销售收入，免征增值税；适用 3% 预征率的预缴增值税项目，暂停预缴增值税。

消费税		
营业税		
城市维护建设税		纳税人所在地为市区的，按应纳流转税额的 7% 缴纳；纳税人所在地为县城、镇的，按应纳流转税额的 5% 缴纳。
企业所得税		根据税务总局发布的《关于落实支持小型微利企业和个体工商户发展所得税优惠政策有关事项的公告》（国家税务总局公告 2021 年第 8 号），对小型微利企业年应纳税所得额不超过 100 万元的部分，减按 12.5% 计入应纳税所得额，按 20% 的税率缴纳企业所得税。根据《关于进一步实施小微企业所得税优惠政策的公告》（财政部税务总局公告 2022 年第 13 号），对小型微利企业年应纳税所得额超过 100 万元但不超过 300 万元的部分，减按 25% 计入应纳税所得额，按 20% 的税率缴纳企业所得税。除享受以上企业所得税优惠政策和其他企业所得税优惠政策的公司外，其余公司的企业所得税税率为 25%。
教育费附加		应纳流转税额的 3% 缴纳。
境外美国子公司企业所得税税率		适用 C 类股份公司标准税率 21%。
香港子公司企业所得税税率		香港公司首个 200 万利润按照 8.25% 税率计算，200 万之后的利润按照 16.5% 税率计算。

存在不同企业所得税税率纳税主体的，披露情况说明

适用 不适用

2. 税收优惠

适用 不适用

（1）增值税及附加税

根据《财政部 国家税务总局关于软件产品增值税政策的通知》（财税[2011]100号）的规定，子公司九州通医疗信息科技（武汉）有限公司享受软件产品增值税税负超过3%部分即征即退的税收优惠政策。

根据《财政部 税务总局 退役军人部关于进一步扶持自主就业退役士兵创业就业有关税收政策的通知》（财税[2019]21号）第二条规定和《财政部 税务总局关于延长部分税收优惠政策执行期限的公告》（财政部 税务总局公告2022年第4号），企业招用退役士兵可按每人每年依次减免9000元增值税及附加税，有以下分子公司享受此税收优惠：

云南九州通医疗科技有限公司、黑龙江九州通物流有限公司、黑龙江九州通医药有限公司、南阳九州通医药有限公司、濮阳九州通医药有限公司、河南九州通医药有限公司三门峡分公司、贵州九州通仁源医药有限公司、吉林市广聚药业有限责任公司、广西九州通医药有限公司、达州九州通医药有限公司、无锡九州通医药有限公司、淮安九州通医药有限公司、徐州九州通医药有限公司、麻城九州中药发展有限公司、上海真仁堂药业有限公司、辽宁九州通医药有限公司、九州通（沈阳）医疗器械贸易有限公司、十堰九州通医药有限公司、随州九州通医药有限公司、重庆九州通医药有限公司、九州通医药集团重庆万州有限公司、重庆药九九医药科技有限公司、九州通医药集团物流有限公司、中山九州通物流有限公司、安徽九州通物流有限公司、南宁九州通物流有限公司、广东九州通医药有限公司、海南九州通医药有限公司、湛江九州通医药有限公司、山东九州通医药有限公司、青岛九州通医药有限公司、怀化广济医药有限公司、天津九州通达医药有限公司、陕西九州通医药有限公司。

根据《关于进一步支持和促进重点群体创业就业有关税收政策的通知》（财税[2019]22号）第二条规定和《财政部 税务总局 人力资源社会保障部 国家乡村振兴局关于延长部分扶贫税收优惠政策执行期限的公告》（财政部 税务总局 人力资源社会保障部 国家乡村振兴局公告2021年第18号），企业招用建档立卡贫困人口，可按每人每年依次减免7800元增值税及附加税，子公司贵州九州通仁源医药有限公司、江西九州通智慧物流有限公司享受此税收优惠。

根据《财政部国家税务总局关于全面推开营业税改征增值税试点的通知》（财税[2016]36号）附件3第一条规定，享受养老机构提供的养老服务、医疗机构提供的医疗服务免征增值税优惠，有以下子公司享受此税收优惠：黄石广慈老年病医院有限公司、武汉市汉阳区龙阳街社区卫生服务中心。

根据《财政部 税务总局关于促进服务业领域困难行业纾困发展有关增值税政策的公告》（财政部 税务总局2022年第11号公告），《财政部 税务总局 海关总署关于深化增值税改革有关政策的公告》（财政部 税务总局 海关总署公告2019年39号）第七条和《财政部 税务总局关于明确生活性服务业增值税加计抵减政策的公告》（财政部 税务总局公告2019年第87号）规定的生产、生活性服务业增值税加计抵减政策，执行期限延长至2022年12月31日。自2022年1月1日至2022年12月31日，允许生产、生活性服务业纳税人按照当期可抵扣进项税额加计10%，抵减应纳税额，有以下子公司享受此税收优惠：

九州通医疗信息科技（武汉）有限公司、九州通（武汉）医疗设备服务有限公司、重庆九州通物流有限公司、九州通医药集团物流有限公司、山东九州通物流有限公司、新疆新九物流有限公司、榕知科技（武汉）有限公司、北京九州众创科技孵化器有限公司、克拉玛依九通信息科技有限公司、北京嘉虹健康科技有限公司、成都双流九州通互联网医院有限公司、北京九州通科技孵化器有限公司。

公司的子公司万源市润雨中药有限公司根据《增值税暂行条例》规定，销售的自产农产品免征增值税。

根据《财政部、税务总局关于进一步加大增值税期末留抵退税政策实施力度的公告》（财政部、税务总局公告 2022 年第 14 号）规定，符合增值税期末留抵税额退税（以下简称“留抵退税”）条件的纳税人，可以向主管税务机关申请退还留抵税额。《财政部、税务总局关于扩大全额退还增值税留抵税额政策行业范围的公告》（财政部、税务总局公告 2022 年第 21 号）规定将批发和零售业纳入符合条件的范围，有以下分子公司享受此税收优惠：

长春九州通商贸有限公司、四川九州金同医疗器械有限公司、四川九州赤健药业有限公司、万源市润雨中药有限公司、徐州九州通医药有限公司、南京九州通物流开发技术有限公司、甘肃九州天润中药产业有限公司、天水九信中药资源有限公司、九州通中药材电子商务有限公司、浙江九信医药有限公司、浙江九信中药有限公司、九州通成都中药材电子商务有限公司、重庆好药师大药房连锁有限公司、天津九州通国际贸易有限公司、河南九州通物流有限公司、淄博九州通医药有限公司、九州通健康科技集团有限公司。

（2）企业所得税

根据《中华人民共和国企业所得税法实施条例》第八十六条规定：以“公司+农户”经营模式从事农、林、牧、渔业项目生产的企业享受减免企业所得税优惠政策，有以下子公司享受此税收优惠：上海真仁堂药业有限公司、黄冈金贵中药产业发展有限公司、甘肃九州天润中药产业有限公司、河南九州天润中药产业有限公司、湖北金贵中药饮片有限公司。

根据财税[2008]149号《关于发布享受企业所得税优惠政策的农产品初加工范围（试行）的通知》的规定，享受农副产品初加工免征企业所得税，有以下子公司享受此税收优惠：山西九州天润道地药材开发有限公司、临沂九州天润中药饮片产业有限公司、麻城九州中药发展有限公司、新疆和济中药饮片有限公司、北京均大制药有限公司、金寨九州天润中药产业有限公司。

根据《关于延续西部大开发企业所得税政策的公告》（财政部 税务总局 国家发展改革委公告2020年第23号），自2021年1月1日至2030年12月31日，对设在西部地区的鼓励类产业企业减按15%的税率征收企业所得税，有以下子公司可享受此税收优惠：重庆九州通医疗器械有限公司、广西九州通医药有限公司、四川九州通医药有限公司、呼伦贝尔九州通医药有限公司、恩施九州通医药有限公司、重庆九州通医药有限公司、九州通医药集团重庆万州有限公司、重庆药九九医药科技有限公司、重庆九州通物流有限公司、新疆九州通医药有限公司、新疆伊犁九州通药业有限公司、喀什九州通药业有限责任公司、库尔勒九州通医药有限公司、奎屯九州通医药有限公司、和田九州通医药有限公司、阿克苏九州通医药有限公司、甘肃九州通医药有限公司、宁夏九州通医药有限公司、陕西九州通医药有限公司、陕西九州通康欣医药有限公司、西藏九州通益康源医疗器械有限公司、新疆普惠医疗器械有限公司。

公司的子公司中山九州通物流有限公司通过了高新技术企业复审认定，有效期自2020年12月9日至2023年12月9日，根据国家税务总局公告2017年第24号第一条规定，本年度减按15%税率缴纳企业所得税。

公司的子公司北京京丰制药（山东）有限公司通过了高新技术企业复审认定，有效期自2020年8月17日至2023年8月17日，根据国家税务总局公告2017年第24号第一条规定，本年度减按15%税率缴纳企业所得税。

公司的子公司九信（武汉）中药研究院有限公司通过了高新技术企业复审认定，有效期自2022年11月9日至2025年11月9日，根据国家税务总局公告2017年第24号第一条规定，本年度减按15%税率缴纳企业所得税。

公司的子公司九州通中药材电子商务有限公司经湖北省科学技术厅、湖北省财政厅和国家税务总局湖北省税务局联合颁发《高新技术企业》证书，有效期自2020年12月1日至2023年12月1日，根据《中华人民共和国企业所得税法》（中华人民共和国主席令第63号）文件第二十八条的规定，本年度减按15%税率缴纳企业所得税。

公司的子公司湖北九州云仓科技发展有限公司通过了高新技术企业复审认定，有效期自2022年11月29日至2025年11月29日，根据国家税务总局公告2017年第24号第一条规定，本年度减按15%税率缴纳企业所得税。

公司的子公司北京京丰制药集团有限公司经北京市科学技术委员会、北京市财政局和国家税务总局北京市税务局联合颁发《高新技术企业》证书，有效期自2020年10月21日至2023年10月21日，根据《中华人民共和国企业所得税法》（中华人民共和国主席令第63号）文件第二十八条的规定，本年度减按15%税率缴纳企业所得税。

公司的子公司九州通医疗信息科技（武汉）有限公司通过了高新技术企业复审认定，有效期自2022年10月12日至2025年10月12日，根据国家税务总局公告2017年第24号第一条规定，本年度减按15%税率缴纳企业所得税。

公司的子公司上海真仁堂药业有限公司经上海市科学技术委员会、上海市财政局、国家税务总局上海市税务局联合颁发《高新技术企业》证书，有效期自2021年12月23日至2024年12月23日，根据《中华人民共和国企业所得税法》（中华人民共和国主席令第63号）文件第二十八条的规定，本年度减按15%税率缴纳企业所得税。

公司的子公司九州通健康科技集团有限公司通过了高新技术企业复审认定，有效期自2022年12月14日至2025年12月14日，根据国家税务总局公告2017年第24号第一条规定，本年度减按15%税率缴纳企业所得税。

根据《财政部 税务总局关于海南自由贸易港企业所得税优惠政策的通知》（财税[2020]31号）的规定，对注册在海南自由贸易港并实质性运营的鼓励类产业企业，减按15%的税率征收企业所得税，子公司海南华利医药进出口有限公司可享受此税收优惠。

根据《财政部 税务总局关于进一步实施小微企业“六税两费”减免政策的公告》（财政部 税务总局公告2022年第10号）的规定，自2022年1月1日至2024年12月31日，对增值税小规模纳税人、小型微利企业和个体工商户可以在50%的税额幅度内减征资源税、城市维护建设税、房产税、城镇土地使用税、印花税（不含证券交易印花税）、耕地占用税和教育费附加、地方教育附加。集团合并范围内共有176家小微企业适用此项税收优惠。

（3）城镇土地使用税

根据《财政部 税务总局关于公共租赁住房税收优惠政策的公告》（财政部 税务总局公告2019年第61号）和《财政部 税务总局关于延长部分税收优惠政策执行期限的公告》（财政部 税务总局公告2021年第6号）规定，对公共租赁住房占用的土地免征土地使用税，有以下子公司享受此税收优惠：九州通医药集团股份有限公司、湖南九州通医药有限公司、安徽九州通医药有限公司、山东九州通医药有限公司。

公司的子公司西藏九州通医药有限公司根据《西藏自治区人民政府关于暂免征收中小微企业城镇土地使用税的通知》（藏政发[2013]97号）规定，暂免征收土地使用税。

公司的子公司宁夏九州通医药有限公司根据《自治区地税局关于执行自治区加快开放宁夏建设有关税收优惠政策的通知》（宁地税发[2015]102号），在对宁投资新办且从事国家不限制或鼓励发展的产业，自用土地的城镇土地使用税实行“三免三减半”优惠，减免期间为2018年7月1日至2024年6月30日。

公司的子公司临沂九州通医院管理有限公司根据《财政部国家税务总局关于医疗卫生机构有关税收政策的通知》（财税[2000]42号）规定，非盈利性医疗机构自用的土地免征土地使用税。

公司的子公司阜阳九州通医药有限公司根据《中共安徽省委安徽省人民政府关于促进经济高质量发展的若干意见》（皖政[2018]6号）规定，物流企业土地使用税暂按现行标准的50%执行。

公司的子公司温州九州通医药有限公司根据《浙江省人民政府办公厅关于全面开展调整城镇土地使用税政策促进土地集约节约利用工作的通知》（浙政办发[2014]111号）规定，按制造业、其他行业来确定“亩产税收”减免标准值，城镇土地使用税按企业“亩产税收”贡献大小设置三类五级分类分档的差别化减免方案征收。

公司的子公司南京九州通物流技术开发有限公司根据《省政府印发关于进一步帮助市场主体纾困解难着力稳定经济增长若干政策措施的通知》（苏政发[2022]1号）规定，对受防控影响严重的住宿餐饮、文体娱乐、交通运输、旅游、零售、仓储等行业纳税人和增值税小规模纳税人，暂免征收2022年房产税、城镇土地使用税。

（4）房产税

根据《财政部 税务总局关于公共租赁住房税收优惠政策的公告》（财政部 税务总局公告2019年第61号）和《财政部 税务总局关于延长部分税收优惠政策执行期限的公告》（财政部 税务总局公告2021年第6号）规定，对公租房免征房产税，有以下子公司享受此税收优惠：九州通医药集团股份有限公司、湖南九州通医药有限公司、安徽九州通医药有限公司、山东九州通医药有限公司。

根据《湖北省房产税实施细则》（鄂政发[1987]64号）第七条第二大点规定，对企业的职工住宅暂减半缴纳房产税，有以下子公司享受此税收优惠：恩施九州通医药有限公司、九州通集团应城医药有限公司、十堰九州通医药有限公司、黄冈金贵中药产业发展有限公司、麻城九州通中药发展有限公司、宜昌九州通医药有限公司。

公司的子公司宁夏九州通医药有限公司根据《自治区地税局关于执行自治区加快开放宁夏建设有关税收优惠政策的通知》（宁地税发[2015]102号），在对宁投资新办且从事国家不限制或鼓励发展的产业，自用房产的房产税实行“三免三减半”优惠，减免期间为2021年11月1日至2027年10月31日。

3. 其他

适用 不适用

七、合并财务报表项目注释

1、货币资金

适用 不适用

单位：元 币种：人民币

项目	期末余额	期初余额
库存现金	5,304,418.41	5,727,454.59
银行存款	7,591,990,965.80	7,051,113,718.16
其他货币资金	9,578,673,588.07	7,644,670,189.15
合计	17,175,968,972.28	14,701,511,361.90
其中：存放在境外的款项总额	34,133,494.57	17,014,971.24
存放财务公司存款		

其他说明

货币资金年末余额受限情况详见六、66 所有权或使用权受限制的资产。

2、交易性金融资产

适用 不适用

单位：元 币种：人民币

项目	期末余额	期初余额
以公允价值计量且其变动计入当期损益的金融资产	319,715,902.00	3,597,177,185.41
其中：		
债务工具投资		2,001,730,520.55
权益工具投资	319,715,902.00	1,595,446,664.86
指定以公允价值计量且其变动计入当期损益的金融资产		
其中：		
合计	319,715,902.00	3,597,177,185.41
其中：重分类至其他非流动金融资产的部分	499,298,239.80	206,786,308.99

其他说明：

适用 不适用

3、衍生金融资产

适用 不适用

4、应收票据

(1). 应收票据分类列示

适用 不适用

单位：元 币种：人民币

项目	期末余额	期初余额
银行承兑票据		
商业承兑票据	288,755,203.84	279,048,721.45
坏账准备	-866,265.61	-837,146.16
合计	287,888,938.23	278,211,575.29

(2). 期末公司已质押的应收票据

适用 不适用

(3). 期末公司已背书或贴现且在资产负债表日尚未到期的应收票据

适用 不适用

单位：元 币种：人民币

项目	期末终止确认金额	期末未终止确认金额
银行承兑票据		
商业承兑票据	408,683,524.97	
信用证	22,059,139.41	
合计	430,742,664.38	

(4). 期末公司因出票人未履约而将其转应收账款的票据

适用 不适用

(5). 按坏账计提方法分类披露

√适用 □不适用

单位：元 币种：人民币

类别	期末余额					期初余额				
	账面余额		坏账准备		账面价值	账面余额		坏账准备		账面价值
	金额	比例 (%)	金额	计提比例 (%)		金额	比例 (%)	金额	计提比例 (%)	
按单项计提坏账准备										
其中：										
按组合计提坏账准备	288,755,203.84	100.00	866,265.61	0.30	287,888,938.23	279,048,721.45	100.00	837,146.16	0.30	278,211,575.29
其中：										
商业承兑汇票	288,755,203.84	100.00	866,265.61	0.30	287,888,938.23	279,048,721.45	100.00	837,146.16	0.30	278,211,575.29
合计	288,755,203.84	/	866,265.61	/	287,888,938.23	279,048,721.45	/	837,146.16	/	278,211,575.29

按单项计提坏账准备：

□适用 √不适用

按组合计提坏账准备：

√适用 □不适用

组合计提项目：商业承兑汇票

单位：元 币种：人民币

名称	期末余额		
	应收票据	坏账准备	计提比例 (%)
1 年以内	288,755,203.84	866,265.61	0.30
合计	288,755,203.84	866,265.61	0.30

按组合计提坏账的确认标准及说明

适用 不适用

如按预期信用损失一般模型计提坏账准备，请参照其他应收款披露：

适用 不适用

(6). 坏账准备的情况

适用 不适用

单位：元 币种：人民币

类别	期初余额	本期变动金额			期末余额
		计提	收回或转回	转销或核销	
商业承兑汇票	837,146.16	29,119.45			866,265.61
合计	837,146.16	29,119.45			866,265.61

其中本期坏账准备收回或转回金额重要的：

适用 不适用

(7). 本期实际核销的应收票据情况

适用 不适用

其他说明

适用 不适用

5、应收账款

(1). 按账龄披露

适用 不适用

单位：元 币种：人民币

账龄	期末账面余额
1 年以内	
其中：1 年以内分项	
1 年以内小计	25,321,072,863.56
1 至 2 年	2,172,616,666.56
2 至 3 年	424,321,895.16
3 年以上	330,869,405.44
减：坏账准备	-672,501,746.26
合计	27,576,379,084.46

(2). 按坏账计提方法分类披露

√适用 □不适用

单位：元 币种：人民币

类别	期末余额					期初余额				
	账面余额		坏账准备		账面价值	账面余额		坏账准备		账面价值
	金额	比例 (%)	金额	计提比例 (%)		金额	比例 (%)	金额	计提比例 (%)	
按单项计提坏账准备	40,878,537.54	0.14	40,875,591.68	99.99	2,945.86	39,399,383.66	0.15	39,399,383.66	100.00	
其中：										
按组合计提坏账准备	28,208,002,293.18	99.86	631,626,154.58	2.24	27,576,376,138.60	26,894,548,740.98	99.85	488,268,387.80	1.82	26,406,280,353.18
其中：										
账龄组合	28,208,002,293.18	99.86	631,626,154.58	2.24	27,576,376,138.60	26,894,548,740.98	99.85	488,268,387.80	1.82	26,406,280,353.18
合计	28,248,880,830.72	/	672,501,746.26	/	27,576,379,084.46	26,933,948,124.64	/	527,667,771.46	/	26,406,280,353.18

按单项计提坏账准备:

√适用 □不适用

单位:元 币种:人民币

名称	期末余额			
	账面余额	坏账准备	计提比例 (%)	计提理由
应收账款 A 客户	9,087,367.78	9,087,367.78	100.00	信用风险显著增加
应收账款 B 客户	8,442,817.96	8,442,817.96	100.00	信用风险显著增加
应收账款 C 客户	7,386,917.91	7,386,917.91	100.00	信用风险显著增加
应收账款 D 客户	4,055,795.55	4,055,795.55	100.00	信用风险显著增加
应收账款 E 客户	3,052,500.00	3,052,500.00	100.00	信用风险显著增加
应收账款 F 客户	2,221,702.79	2,221,702.79	100.00	信用风险显著增加
应收账款 G 客户	2,107,418.12	2,107,418.12	100.00	信用风险显著增加
应收账款 H 客户	1,732,859.73	1,729,913.87	99.83	信用风险显著增加
应收账款 I 客户	1,240,583.03	1,240,583.03	100.00	信用风险显著增加
应收账款 J 客户	847,360.31	847,360.31	100.00	信用风险显著增加
应收账款 K 客户	550,000.00	550,000.00	100.00	信用风险显著增加
应收账款 L 客户	153,214.36	153,214.36	100.00	信用风险显著增加
合计	40,878,537.54	40,875,591.68	/	/

按单项计提坏账准备的说明:

□适用 √不适用

按组合计提坏账准备:

√适用 □不适用

组合计提项目: 账龄组合

单位:元 币种:人民币

名称	期末余额		
	应收账款	坏账准备	计提比例 (%)
1 年以内	25,321,072,863.56	88,607,414.11	0.35
1 至 2 年	2,170,509,248.44	103,934,906.34	4.79
2 至 3 年	423,556,264.94	154,186,194.18	36.40
3 年以上	292,863,916.24	284,897,639.95	97.28
合计	28,208,002,293.18	631,626,154.58	/

按组合计提坏账的确认标准及说明:

□适用 √不适用

如按预期信用损失一般模型计提坏账准备, 请参照其他应收款披露:

□适用 √不适用

(3). 坏账准备的情况

√适用 □不适用

单位:元 币种:人民币

类别	期初余额	本期变动金额				期末余额
		计提	收回或	转销或核销	其他变动	

			转回			
单项计提坏账准备的应收账款	39,399,383.66	1,476,208.02				40,875,591.68
按组合计提坏账准备的应收账款	488,268,387.80	159,163,799.93		-15,687,244.46	-118,788.69	631,626,154.58
合计	527,667,771.46	160,640,007.95		-15,687,244.46	-118,788.69	672,501,746.26

其中本期坏账准备收回或转回金额重要的：

适用 不适用

(4). 本期实际核销的应收账款情况

适用 不适用

单位：元 币种：人民币

项目	核销金额
实际核销的应收账款	15,687,244.46

其中重要的应收账款核销情况

适用 不适用

单位：元 币种：人民币

单位名称	应收账款性质	核销金额	核销原因	履行的核销程序	款项是否由关联交易产生
应收账款 M 客户	货款	1,530,500.00	无法收回	报请财务总监、总经理、董事长签字批准	否
应收账款 N 客户	货款	927,500.00	无法收回	报请财务总监、总经理、董事长签字批准	否
应收账款 O 客户	货款	813,384.54	无法收回	报请财务总监、总经理、董事长签字批准	否
应收账款 P 客户	货款	748,956.33	无法收回	报请财务总监、总经理、董事长签字批准	否
应收账款 Q 客户	货款	673,425.00	无法收回	报请财务总监、总经理、董事长签字批准	否
合计	/	4,693,765.87	/	/	/

应收账款核销说明：

适用 不适用

(5). 按欠款方归集的期末余额前五名的应收账款情况

适用 不适用

单位：元 币种：人民币

单位名称	期末余额	占应收账款期末余额合计数的比例 (%)	坏账准备期末余额
应收账款 R 客户	210,132,580.46	0.74%	1,281,808.74
应收账款 S 客户	208,857,065.50	0.74%	1,274,028.10
应收账款 T 客户	173,146,469.74	0.61%	1,064,392.60
应收账款 U 客户	134,999,172.37	0.48%	823,494.95
应收账款 V 客户	129,952,158.38	0.46%	792,708.17
合计	857,087,446.45	3.03%	5,236,432.56

其他说明

本集团按欠款方归集的年末余额前五名应收账款汇总金额为 857,087,446.45 元，占应收账款年末余额合计数的比例为 3.03%，相应计提的坏账准备年末余额汇总金额为 5,236,432.56 元。

(6). 因金融资产转移而终止确认的应收账款

适用 不适用

金融资产转移方式	终止确认的应收账款金额	与终止确认相关的利得或损失
国内保理业务	3,219,933,479.72	-80,668,465.60
信托资产支持票据	3,876,703,794.59	-111,612,249.34
资产支持专项计划	2,526,763,005.23	-36,356,428.37

(7). 转移应收账款且继续涉入形成的资产、负债金额

适用 不适用

其他说明：

适用 不适用

6、 应收款项融资

适用 不适用

单位：元 币种：人民币

项目	期末余额	期初余额
应收票据	2,646,935,092.45	1,538,463,637.45
合计	2,646,935,092.45	1,538,463,637.45

应收款项融资本期增减变动及公允价值变动情况：

适用 不适用

项目	年初余额		本年变动		年末余额	
	成本	公允价值变动	成本	公允价值变动	成本	公允价值变动
应收票据	1,543,333,431.01	-4,869,793.56	1,111,016,850.68	-2,545,395.68	2,654,350,281.69	-7,415,189.24
合计	1,543,333,431.01	-4,869,793.56	1,111,016,850.68	-2,545,395.68	2,654,350,281.69	-7,415,189.24

如按预期信用损失一般模型计提坏账准备，请参照其他应收款披露：

适用 不适用

其他说明：

适用 不适用

7、预付款项

(1). 预付款项按账龄列示

适用 不适用

单位：元 币种：人民币

账龄	期末余额		期初余额	
	金额	比例（%）	金额	比例（%）
1年以内	5,927,792,395.23	99.84	4,131,543,078.96	99.68
1至2年	5,715,421.73	0.10	13,200,665.68	0.32
2至3年	3,525,122.67	0.06		
3年以上				
合计	5,937,032,939.63	/	4,144,743,744.64	/

(2). 按预付对象归集的期末余额前五名的预付款情况

适用 不适用

单位名称	期末余额	占预付款项期末余额合计数的比例（%）
预付款项 A 客户	489,752,019.15	8.25
预付款项 B 客户	386,278,555.97	6.51
预付款项 C 客户	310,586,089.27	5.23
预付款项 D 客户	199,285,624.78	3.36
预付款项 E 客户	198,965,468.92	3.35
合计	1,584,867,758.09	26.69

其他说明

本集团按预付对象归集的年末余额前五名预付账款汇总金额为 1,584,867,758.09 元，占预付账款年末余额合计数的比例为 26.69%。

其他说明

适用 不适用

8、其他应收款

项目列示

适用 不适用

单位：元 币种：人民币

项目	期末余额	期初余额
应收利息		
应收股利		
其他应收款	4,251,285,892.96	4,516,338,231.21
合计	4,251,285,892.96	4,516,338,231.21

其他说明：

适用 不适用

应收利息**(1). 应收利息分类**

□适用 √不适用

(2). 重要逾期利息

□适用 √不适用

(3). 坏账准备计提情况

□适用 √不适用

其他说明：

□适用 √不适用

应收股利**(1). 应收股利**

□适用 √不适用

(2). 重要的账龄超过 1 年的应收股利

□适用 √不适用

(3). 坏账准备计提情况

□适用 √不适用

其他说明：

□适用 √不适用

其他应收款**(1). 按账龄披露**

√适用 □不适用

单位：元 币种：人民币

账龄	期末账面余额
1 年以内	
其中：1 年以内分项	
1 年以内小计	2,950,656,913.85
1 至 2 年	562,413,398.35
2 至 3 年	245,391,656.42
3 年以上	830,975,133.20
坏账准备	-338,151,208.86
合计	4,251,285,892.96

(2). 按款项性质分类情况

√适用 □不适用

单位：元 币种：人民币

款项性质	期末账面余额	期初账面余额
医院客户保证金	1,314,052,349.08	1,068,443,722.26
供应商折让	1,264,444,280.97	1,754,496,788.39
非关联公司的应收款项	637,412,762.76	615,152,414.34
供应商保证金	261,469,394.02	213,876,354.28
招标保证金	81,161,533.16	55,971,965.24
备用金借支	44,095,954.41	51,722,100.97
基层医疗机构保证金	1,295,644.96	3,602,079.36

代垫个人保险及住房公积金	20,859,406.73	17,434,357.38
质量保证金	133,030,818.96	76,011,891.83
其他	831,614,956.77	876,676,795.83
坏账准备	-338,151,208.86	-217,050,238.67
合计	4,251,285,892.96	4,516,338,231.21

(3). 坏账准备计提情况

√适用 □不适用

单位：元 币种：人民币

坏账准备	第一阶段	第二阶段	第三阶段	合计
	未来12个月预期信用损失	整个存续期预期信用损失（未发生信用减值）	整个存续期预期信用损失（已发生信用减值）	
2022年1月1日余额	212,378,474.90		4,671,763.77	217,050,238.67
本期计提	145,012,085.57		6,111,626.61	151,123,712.18
本期转回	1,305,300.00			1,305,300.00
本期转销				
本期核销	-23,675,716.15			-23,675,716.15
其他变动	-7,652,325.84			-7,652,325.84
2022年12月31日余额	327,367,818.48		10,783,390.38	338,151,208.86

对本期发生损失准备变动的其他应收款账面余额显著变动的情况说明：

□适用 √不适用

本期坏账准备计提金额以及评估金融工具的信用风险是否显著增加的采用依据：

□适用 √不适用

(4). 坏账准备的情况

√适用 □不适用

单位：元 币种：人民币

类别	期初余额	本期变动金额				期末余额
		计提	收回或转回	转销或核销	其他变动	
单项计提坏账准备的应收账款	4,671,763.77	6,111,626.61				10,783,390.38
按组合计提坏账准备的其他应收款	212,378,474.90	145,012,085.57	1,305,300.00	-23,675,716.15	-7,652,325.84	327,367,818.48
合计	217,050,238.67	151,123,712.18	1,305,300.00	-23,675,716.15	-7,652,325.84	338,151,208.86

其中本期坏账准备转回或收回金额重要的：

√适用 □不适用

单位：元 币种：人民币

单位名称	转回或收回金额	收回方式
------	---------	------

河南新耀钢管实业有限公司	1,300,000.00	回款
合计	1,300,000.00	/

(5). 本期实际核销的其他应收款情况

√适用 □不适用

单位：元 币种：人民币

项目	核销金额
实际核销的其他应收款	23,675,716.15

其中重要的其他应收款核销情况：

√适用 □不适用

单位：元 币种：人民币

单位名称	其他应收款性质	核销金额	核销原因	履行的核销程序	款项是否由关联交易产生
其他应收款 A 个人	其他	5,546,562.87	无法收回	报请财务总监、总经理、董事长签字批准	否
其他应收款 B 公司	其他	4,525,098.50	无法收回	报请财务总监、总经理、董事长签字批准	否
其他应收款 C 个人	其他	1,743,905.00	无法收回	报请财务总监、总经理、董事长签字批准	否
其他应收款 D 个人	其他	1,573,465.65	无法收回	报请财务总监、总经理、董事长签字批准	否
其他应收款 E 公司	其他	1,390,431.86	无法收回	报请财务总监、总经理、董事长签字批准	否
合计	/	14,779,463.88	/	/	/

其他应收款核销说明：

□适用 √不适用

(6). 按欠款方归集的期末余额前五名的其他应收款情况

√适用 □不适用

单位：元 币种：人民币

单位名称	款项的性质	期末余额	账龄	占其他应收款期末余额合计数的比例 (%)	坏账准备期末余额
其他应收款 F 公司	医院客户保证金	95,000,000.00	3-4 年 (含 4 年)	2.07	5,225,000.00
其他应收款 G 公司	医院客户保证金	61,500,000.00	4 年以上	1.34	3,382,500.00
其他应收款 H 公司	医院客户保证金	58,400,000.00	1-4 年	1.27	3,212,000.00

其他应收款 I 公司	医院客户 保证金	57,945,822.93	4 年以上	1.26	3,187,020.26
其他应收款 J 公司	医院客户 保证金	50,000,000.00	1 年以内 (含 1 年)	1.09	2,750,000.00
合计	/	322,845,822.93	/	7.03	17,756,520.26

(7). 涉及政府补助的应收款项

适用 不适用

(8). 因金融资产转移而终止确认的其他应收款

适用 不适用

(9). 转移其他应收款且继续涉入形成的资产、负债的金额

适用 不适用

其他说明：

适用 不适用

9、 存货

(1). 存货分类

√适用 □不适用

单位：元 币种：人民币

项目	期末余额			期初余额		
	账面余额	存货跌价准备/合同履约成本减值准备	账面价值	账面余额	存货跌价准备/合同履约成本减值准备	账面价值
原材料	292,540,047.53	595,512.30	291,944,535.23	312,613,615.73	2,216,615.40	310,397,000.33
在产品	17,600,325.54		17,600,325.54	12,241,166.74		12,241,166.74
库存商品	16,765,826,451.21	46,448,676.90	16,719,377,774.31	14,998,116,973.30	53,617,344.09	14,944,499,629.21
周转材料	1,731,551.21		1,731,551.21	1,906,954.53		1,906,954.53
消耗性生物资产						
合同履约成本	3,437,530.08		3,437,530.08	322,516.94		322,516.94
在建开发产品	1,065,405.88		1,065,405.88	247,439,841.93		247,439,841.93
已完工开发产品	177,925,464.86		177,925,464.86			
合计	17,260,126,776.31	47,044,189.20	17,213,082,587.11	15,572,641,069.17	55,833,959.49	15,516,807,109.68

(2). 存货跌价准备及合同履约成本减值准备

√适用 □不适用

单位：元 币种：人民币

项目	期初余额	本期增加金额		本期减少金额		期末余额
		计提	其他	转回或转销	其他	
原材料	2,216,615.40	-616,720.21		1,004,382.89		595,512.30
库存商品	53,617,344.09	46,416,002.56	41,132.70	53,620,391.30	5,411.15	46,448,676.90
合计	55,833,959.49	45,799,282.35	41,132.70	54,624,774.19	5,411.15	47,044,189.20

(3). 存货期末余额含有借款费用资本化金额的说明

适用 不适用

(4). 合同履约成本本期摊销金额的说明

适用 不适用

其他说明

适用 不适用

10、合同资产

(1). 合同资产情况

适用 不适用

(2). 报告期内账面价值发生重大变动的金额和原因

适用 不适用

(3). 本期合同资产计提减值准备情况

适用 不适用

如按预期信用损失一般模型计提坏账准备，请参照其他应收款披露：

适用 不适用

其他说明：

适用 不适用

11、持有待售资产

适用 不适用

12、一年内到期的非流动资产

适用 不适用

单位：元 币种：人民币

项目	期末余额	期初余额
一年内到期的债权投资	74,867,299.79	188,812,893.50
一年内到期的长期应收款		1,415,954.19
合计	74,867,299.79	190,228,847.69

期末重要的债权投资和其他债权投资：

适用 不适用

13、其他流动资产

适用 不适用

单位：元 币种：人民币

项目	期末余额	期初余额
合同取得成本		
应收退货成本	1,653,514.83	382,165.76
自取得日起算的剩余期限在一年 内（含一年）的债权投资	15,130,165.91	100,335,970.34
待抵扣/认证进项税额	140,869,875.13	156,200,710.57
预缴税款	16,915,122.05	22,936,708.20
合计	174,568,677.92	279,855,554.87

14、债权投资

(1). 债权投资情况

适用 不适用

单位：元 币种：人民币

项目	期末余额			期初余额		
	账面余额	减值准备	账面价值	账面余额	减值准备	账面价值
债权投资	441,048,186.77	113,311,213.79	327,736,972.98	490,551,972.81	69,516,404.66	421,035,568.15
一年内到期的非流动资产	-96,203,886.94	-21,336,587.15	-74,867,299.79	-199,802,003.70	-10,989,110.20	-188,812,893.50
其他流动资产	-15,206,196.89	-76,030.98	-15,130,165.91	-100,840,215.73	-504,245.39	-100,335,970.34
合计	329,638,102.94	91,898,595.66	237,739,507.28	189,909,753.38	58,023,049.07	131,886,704.31

(2). 期末重要的债权投资

√适用 □不适用

单位：元 币种：人民币

项目	期末余额				期初余额			
	面值	票面利率	实际利率	到期日	面值	票面利率	实际利率	到期日
许昌市第二人民医院	79,000,000.00	12.00%	12.00%	债务重组中	79,000,000.00	12%	12%	债务重组中
泰州兴药物流有限公司	80,684,879.71	6%	6%	2031/12/31				
黑龙江全乐制药有限公司	79,124,813.07	9.00%	9.00%	2027/12/31	69,553,225.61	9.00%	9.00%	2027/12/31
合计	238,809,692.78	/	/	/	148,553,225.61	/	/	/

(3). 减值准备计提情况

√适用 □不适用

单位：元 币种：人民币

减值准备	第一阶段	第二阶段	第三阶段	合计
	未来 12 个月预期信用损失	整个存续期预期信用损失（未发生信用减值）	整个存续期预期信用损失（已发生信用减值）	
2022年1月1日余额	17,136,404.66		52,380,000.00	69,516,404.66
本期计提	17,604,809.13		26,190,000.00	43,794,809.13
2022年12月31日余额	34,741,213.79		78,570,000.00	113,311,213.79

对本期发生损失准备变动的债权投资账面余额显著变动的情况说明：

□适用 √不适用

本期减值准备计提金额以及评估金融工具的信用风险是否显著增加的采用依据

□适用 √不适用

其他说明

□适用 √不适用

15、其他债权投资

(1). 其他债权投资情况

□适用 √不适用

(2). 期末重要的其他债权投资

适用 不适用

(3). 减值准备计提情况

适用 不适用

本期减值准备计提金额以及评估金融工具的信用风险是否显著增加的采用依据

适用 不适用

其他说明:

适用 不适用

16、长期应收款

(1). 长期应收款情况

适用 不适用

单位: 元 币种: 人民币

项目	期末余额			期初余额			折现率区间
	账面余额	坏账准备	账面价值	账面余额	坏账准备	账面价值	
融资租赁款							
其中: 未实现融资收益							
分期收款销售商品	1,800,974.00	1,800,974.00		3,296,438.19	1,880,484.00	1,415,954.19	4%-12%
减: 一年内到期的部分				-1,495,464.19	-79,510.00	-1,415,954.19	4%-12%
合计	1,800,974.00	1,800,974.00		1,800,974.00	1,800,974.00		

(2). 坏账准备计提情况

适用 不适用

单位: 元 币种: 人民币

坏账准备	第一阶段	第二阶段	第三阶段	合计
	未来 12 个月预期信用损失	整个存续期预期信用损失 (未发生信用减值)	整个存续期预期信用损失 (已发生信用减值)	
2022年1月1日余额	1,880,484.00			1,880,484.00
本期计提	-79,510.00			-79,510.00
2022年12月31日余额	1,800,974.00			1,800,974.00

对本期发生损失准备变动的长期应收款账面余额显著变动的情况说明:

适用 不适用

本期坏账准备计提金额以及评估金融工具的信用风险是否显著增加的采用依据

适用 不适用

(3). 因金融资产转移而终止确认的长期应收款

适用 不适用

(4). 转移长期应收款且继续涉入形成的资产、负债金额

适用 不适用

其他说明

适用 不适用

17、长期股权投资

√适用 □不适用

单位：元 币种：人民币

被投资单位	期初余额	本期增减变动							期末余额	减值准备期末余额	
		追加投资	减少投资	权益法下确认的投资损益	其他综合收益调整	其他权益变动	宣告发放现金股利或利润	计提减值准备			其他
联营企业											
湖北金融租赁股份有限公司	833,969,002.45			143,105,045.28						977,074,047.73	
湖北通瀛股权投资基金合伙企业（有限合伙）	210,087,119.07			46,050,701.17						256,137,820.24	
湖北共创医药有限公司	105,419,819.28			1,281,939.05	-2,782.62	-494.15				106,698,481.56	
广元泓通医药有限公司	52,352,442.81		40,000.00	-72,929.88						52,239,512.93	
上海明品医学数据科技有限公司	41,665,256.96			-2,557,579.76						39,107,677.20	
北京普安法玛西医药有限公司	15,000,000.00							15,000,000.00			33,734,164.01
湖北香连药业有限责任公司	30,862,399.02			267,802.85						31,130,201.87	
首都建设—攀枝花市花城新区医院建设 PPP 项目私募股权投资基金	22,960,000.00			1,480,000.00						24,440,000.00	
未名企鹅（北京）科技有限公司	18,946,265.18			-251,923.86						18,694,341.32	
医协创智科技（北京）有限公司	17,383,635.93			-67,168.00						17,316,467.93	
湖北九州通医药科技有限公司	9,802,256.98			39,433.07						9,841,690.05	
攀枝花市花城医院管理有限公司	2,629,000.00			148,000.00						2,777,000.00	
海南未来数字医疗科技有限公司	2,545,073.93			-455,413.51						2,089,660.42	

湖北通瀛投资基金管理有限公司	1,663,999.04			252,268.44				-226,171.87			1,690,095.61	
重庆一线天医疗科技有限公司	156,203.60								156,203.60			156,203.60
四川中核医药有限公司	17,782,862.72		15,537,949.39	-79,949.16						-2,164,964.17		
柏汇康医疗科技(北京)有限公司	2,419,443.50		2,382,777.00	-2,092,419.04						2,055,752.54		
浩添(厦门)储能股份有限公司	10,899,964.38		10,000,000.00	38,540.00						-938,504.38		
武汉真爱妇产医院有限公司	65,913,112.75		60,000,000.00	31,242,115.90						-37,155,228.65		
北京均大高科医药研究院有限公司		2,528,570.00		-2,528,570.00								
天津外泌体科技有限公司		3,000,000.00		-1,885,168.85							1,114,831.15	
海南英飞九州企业管理合伙企业(有限合伙)		1,078,000.00									1,078,000.00	
湖北通瀛企业管理咨询有限公司		300,000.00		-13.15							299,986.85	
武汉长检医学检验实验室有限公司		9,800,000.00		6,433.08							9,806,433.08	
杭州快快康付科技有限公司		27,000,000.00		-1,200,332.53							25,799,667.47	
三台县卫投君安医药有限责任公司		2,550,000.00		950,981.07							3,500,981.07	
湖北通瀛二期股权投资基金合伙企业(有限合伙)		100,000,000.00		-14,445.46							99,985,554.54	
湖北九康通生物医药有限公司		20,000,000.00		-323,306.52							19,676,693.48	
合计	1,462,457,857.60	166,256,570.00	87,960,726.39	213,334,040.19	-2,782.62	-494.15	-226,171.87	15,156,203.60	-38,202,944.66	1,700,499,144.50	33,890,367.61	

18、其他权益工具投资

(1). 其他权益工具投资情况

√适用 □不适用

单位：元 币种：人民币

项目	期末余额	期初余额
湖北省长江经济带产业基金管理有限公司	2,000,000.00	2,000,000.00
YANGTUO TECHNOLOGY INC	409,051,074.94	299,574,684.30
赤峰制药股份有限公司	63,000,000.00	63,000,000.00
无锡阿斯利康中金创业投资合伙企业（有限合伙）	90,000,000.00	60,000,000.00
广州市松禾成长创业投资合伙企业（有限合伙）	30,000,000.00	
宜昌东阳光生化制药有限公司	57,641,622.04	
海南省英飞九州健康科技创业投资合伙企业（有限合伙）	68,000,000.00	
湖南好药师三医医药连锁有限公司	1,417,000.00	1,417,000.00
黄石九步大药房有限公司		300,000.00
武汉九步医药咨询有限公司		600,000.00
渭南九步大药房有限公司		1,000,000.00
百色九步云健康药房管理有限公司		586,000.00
松原九步大药房有限公司		1,800,000.00
苏州好药师大药房连锁有限公司	16,458,429.05	16,643,067.73
泰州九州通医药有限公司		21,783,900.00
泰州兴药物流有限公司	17,906,958.38	
福建九州通中化医药有限公司	10,800,000.00	10,800,000.00
成都华福医院管理有限公司	118,625,639.08	109,286,504.09
山西广源堂药业有限公司	2,720,000.00	2,720,000.00
北京和华瑞博科技有限公司	19,374,210.00	19,374,210.00
未来数字健康管理科技（海南）有限公司	11,475,100.00	
九州大健康科技武汉有限公司	839,436.78	484,320.54
忻州市九康医药连锁有限公司		362,100.00
合计	919,309,470.27	611,731,786.66

(2). 非交易性权益工具投资的情况

√适用 □不适用

单位：元 币种：人民币

项目	本期确认的股利收入	累计利得	累计损失	其他综合收益转入留存收益的金额	指定为以公允价值计量且其变动计入其他综合收益的原因	其他综合收益转入留存收益的原因
湖北省长江经济带产业基金管理有限公司股权投资		120,000.00			管理层意图	

YANGTUO TECHNOLOGY INC 股权投资		213,833,065.72			管理层意图	
宜昌东阳光生化制药有限公司股权投资		5,731,216.53			管理层意图	
湖南好药师三医医药连锁有限公司股权投资		111,150.00			管理层意图	
黄石九步大药房有限公司股权投资			217,500.00		管理层意图	
武汉九步医药咨询有限公司股权投资			450,000.00		管理层意图	
渭南九步大药房有限公司股权投资			750,000.00		管理层意图	
百色九步云健康药房管理有限公司股权投资			439,500.00		管理层意图	
松原九步大药房有限公司股权投资			1,350,000.00		管理层意图	
苏州好药师大药房连锁有限公司股权投资		3,614,822.29			管理层意图	
泰州九州通医药有限公司股权投资		8,746,500.00			管理层意图	
福建九州通中化医药有限公司股权投资	800,000.00	4,949,571.00			管理层意图	
北京和华瑞博科技有限公司股权投资		3,280,657.50			管理层意图	
九州大健康科技武汉有限公司股权投资			1,411,478.74		管理层意图	
忻州市九康医药连锁有限公司股权投资		93,150.01			管理层意图	
合计	800,000.00	240,480,133.05	4,618,478.74			

其他说明：

 适用 不适用

19、其他非流动金融资产

 适用 不适用

单位：元 币种：人民币

项目	期末余额	期初余额
分类以公允价值计量且其变动计入当期损益的金融资产	499,298,239.80	206,786,308.99
其中：权益工具投资	498,593,143.69	206,786,308.99
衍生金融资产	705,096.11	
合计	499,298,239.80	206,786,308.99

其他说明：

 适用 不适用

20、投资性房地产

投资性房地产计量模式

(1). 采用成本计量模式的投资性房地产

单位：元 币种：人民币

项目	房屋、建筑物	土地使用权	在建工程	合计
一、账面原值				
1. 期初余额	580,173,013.53	110,163,207.88		690,336,221.41
2. 本期增加金额	507,775,744.62	383,844,706.28		891,620,450.90
(1) 外购	1,338,619.17			1,338,619.17
(2) 存货/固定资产/ 在建工程转入	506,437,125.45	383,844,706.28		890,281,831.73
(3) 企业合并增加				
3. 本期减少金额	58,447,063.42			58,447,063.42
(1) 处置	58,447,063.42			58,447,063.42
(2) 其他转出				
4. 期末余额	1,029,501,694.73	494,007,914.16		1,523,509,608.89
二、累计折旧和累计摊销				
1. 期初余额	132,253,097.33	24,663,816.62		156,916,913.95
2. 本期增加金额	66,155,217.43	45,965,882.83		112,121,100.26
(1) 计提或摊销	24,240,234.10	2,876,040.43		27,116,274.53
(2) 存货/固定资产/ 在建工程转入	41,914,983.33	43,089,842.40		85,004,825.73
3. 本期减少金额	8,020,236.00			8,020,236.00
(1) 处置	8,020,236.00			8,020,236.00
(2) 其他转出				
4. 期末余额	190,388,078.76	70,629,699.45		261,017,778.21
三、减值准备				
四、账面价值				
1. 期末账面价值	839,113,615.97	423,378,214.71		1,262,491,830.68
2. 期初账面价值	447,919,916.20	85,499,391.26		533,419,307.46

(2). 未办妥产权证书的投资性房地产情况

√适用 □不适用

单位：元 币种：人民币

项目	账面价值	未办妥产权证书原因
九州通医药集团股份有限公司房屋	51,376,882.20	目前正在办理中
湖北九州通健康产业有限公司九州通健康城	880,576,735.06	目前正在办理中

其他说明

□适用 √不适用

21、固定资产

项目列示

√适用 □不适用

单位：元 币种：人民币

项目	期末余额	期初余额
固定资产	7,504,418,222.22	6,716,943,629.01
固定资产清理		
合计	7,504,418,222.22	6,716,943,629.01

其他说明：

 适用 不适用

固定资产
(1). 固定资产情况
 适用 不适用

单位：元 币种：人民币

项目	房屋及建筑物	机器设备	运输工具	工具、器具及电子设备	合计
一、账面原值：					
1.期初余额	6,535,545,326.19	1,212,117,081.91	465,018,917.58	1,102,072,481.63	9,314,753,807.31
2.本期增加金额	1,171,979,764.88	147,431,785.06	55,541,391.12	125,416,860.86	1,500,369,801.92
(1) 购置	4,903,966.28	43,717,954.74	51,184,826.27	99,575,284.01	199,382,031.30
(2) 在建工程转入	1,164,903,741.48	89,770,929.24	65,586.66	20,465,229.01	1,275,205,486.39
(3) 企业合并增加	2,172,057.12	13,942,901.08	4,290,978.19	5,376,347.84	25,782,284.23
3.本期减少金额	192,868,509.88	44,285,467.55	35,496,327.85	63,001,907.83	335,652,213.11
(1) 处置或报废	40,682,078.91	36,324,004.18	28,982,510.15	34,767,980.21	140,756,573.45
(2) 因处置子公司而减少	5,010,167.49	7,961,463.37	6,513,817.70	26,604,937.79	46,090,386.35
(3) 转入投资性房地产	147,176,263.48			1,628,989.83	148,805,253.31
4.期末余额	7,514,656,581.19	1,315,263,399.42	485,063,980.85	1,164,487,434.66	10,479,471,396.12
二、累计折旧					
1.期初余额	1,011,104,100.06	600,725,086.26	276,377,151.21	709,603,840.77	2,597,810,178.30
2.本期增加金额	220,738,641.87	111,781,343.97	61,463,064.87	123,080,038.32	517,063,089.03
(1) 计提	220,331,554.63	100,411,682.43	59,069,660.60	118,486,573.32	498,299,470.98
(2) 企业合并增加	407,087.24	11,369,661.54	2,393,404.27	4,593,465.00	18,763,618.05
(3) 其他增加					
3.本期减少金额	48,751,135.66	20,937,407.03	30,184,265.44	39,947,285.30	139,820,093.43
(1) 处置或报废	5,972,485.92	19,162,248.22	25,293,072.16	23,701,213.46	74,129,019.76
(2) 因处置子公司而减少	1,194,667.85	1,775,158.81	4,891,193.28	15,915,070.40	23,776,090.34

(3) 转入投资性房地产	41,583,981.89			331,001.44	41,914,983.33
4.期末余额	1,183,091,606.27	691,569,023.20	307,655,950.64	792,736,593.79	2,975,053,173.90
三、减值准备					
四、账面价值					
1.期末账面价值	6,331,564,974.92	623,694,376.22	177,408,030.21	371,750,840.87	7,504,418,222.22
2.期初账面价值	5,524,441,226.13	611,391,995.65	188,641,766.37	392,468,640.86	6,716,943,629.01

(2). 暂时闲置的固定资产情况

□适用 √不适用

(3). 通过融资租赁租入的固定资产情况

□适用 √不适用

(4). 通过经营租赁租出的固定资产

□适用 √不适用

(5). 未办妥产权证书的固定资产情况

√适用 □不适用

单位：元 币种：人民币

项目	账面价值	未办妥产权证书的原因
新疆九州通医药有限公司综合楼、分拣中心等	314,494,826.81	目前正在办理中
山东九州通医药有限公司办公楼、分拣中心等	289,557,392.51	尚未办理竣工决算
河南九州通物流有限公司办公楼、分拣中心等	279,461,388.96	目前正在办理中
陕西九州通医药有限公司综合楼、分拣中心等	137,896,675.89	目前正在办理中
九州通医药集团物流有限公司厂房	123,205,018.37	目前正在办理中
南京九州通物流技术开发有限公司办公楼、分拣中心等	104,281,722.74	目前正在办理中
湖南九州通医药有限公司办公楼、分拣中心	97,023,099.87	目前正在办理中
海南九州通医药有限公司办公楼、分拣中心等	61,034,656.78	目前正在办理中
九州通医药集团股份有限公司办公楼	51,672,332.00	目前正在办理中
大连九州通医药有限公司现代物流中心	45,060,555.30	目前正在办理中
泸州九州通物流有限公司办公楼、仓库等	39,237,346.82	目前正在办理中
上海九州通达医药有限公司立体库、车拣中心	33,718,713.79	目前正在办理中
青岛九州通医药有限公司综合楼、分拣中心等	31,739,845.55	目前正在办理中
黑龙江九州通医药有限公司分拣中心	22,721,724.37	尚未办理竣工决算
江西九州通药业有限公司仓库	16,779,621.10	目前正在办理中
库尔勒九州通医药有限公司仓库、综合楼	11,107,431.05	目前正在办理中
无锡九州通医药有限公司仓库	9,791,398.37	目前正在办理中
福建九州通医药有限公司宿舍	2,357,836.63	目前正在办理中
奎屯九州通医药有限公司宿舍	697,539.97	目前正在办理中
呼伦贝尔九州通医药有限公司仓库、门卫室	183,575.01	目前正在办理中
江西九州通欣涛医药有限公司房屋	129,853.35	目前正在办理中

其他说明：

□适用 √不适用

固定资产清理

□适用 √不适用

22、在建工程

项目列示

√适用 □不适用

单位：元 币种：人民币

项目	期末余额	期初余额
在建工程	865,373,212.49	1,523,462,164.43
合计	865,373,212.49	1,523,462,164.43

其他说明：

□适用 √不适用

在建工程

(1). 在建工程情况

√适用 □不适用

单位：元 币种：人民币

项目	期末余额			期初余额		
	账面余额	减值准备	账面价值	账面余额	减值准备	账面价值
办公楼	234,113,105.33		234,113,105.33	638,625,954.80		638,625,954.80
分拣中心	196,158,950.39		196,158,950.39	287,584,038.03		287,584,038.03
倒班楼	36,129,006.29		36,129,006.29	87,401,670.66		87,401,670.66
综合楼	160,667,639.52		160,667,639.52	231,681,816.40		231,681,816.40
药品生产车间	189,375,440.17		189,375,440.17	214,417,865.90		214,417,865.90
其他配套用房	19,858,594.11		19,858,594.11	13,240,239.33		13,240,239.33
机械设备	27,189,897.29		27,189,897.29	45,090,824.33		45,090,824.33
其他	1,880,579.39		1,880,579.39	5,419,754.98		5,419,754.98
合计	865,373,212.49		865,373,212.49	1,523,462,164.43		1,523,462,164.43

(2). 重要在建工程项目本期变动情况

√适用 □不适用

单位：元 币种：人民币

项目名称	预算数	期初余额	本期增加金额	本期转入固定资产金额	本期其他减少金额	期末余额	工程累计投入占预算比例(%)	工程进度	利息资本化累计金额	其中：本期利息资本化金额	本期利息资本化率(%)	资金来源
九州通集团物流中心	467,284,900	7,229,489.04	4,076,257.28	1,609,239.64	2,212,751.94	7,483,754.74	98.26	98.26	2,409,694.03		4.5	自筹资金
广东九州通医药物流中心	519,726,600	106,503,703.94	158,027,484.20	55,287.74		264,475,900.40	77.24	77.24	267,135.19		4.5	自筹资金
河南九州通物流公司物流中心	424,927,300		27,178,584.41	27,178,584.41			97.80	97.80				
博山制药工程	103,810,000	73,041,268.78	24,798,030.08	20,983,251.04		76,856,047.82	94.00	94.00	10,629,791.57	3,229,408.60	4.5	自筹资金
迁建外用药生产基地	107,076,800	38,441,777.36	3,299,093.09	41,195,018.72	1,603.96	544,247.77	39.02	39.02	2,371,385.40	63,425.00	4.5	自筹资金
新疆九州通物流中心	353,750,000	5,741,634.97	6,016,756.28	11,641,471.25		116,920.00	99.13	99.13	15,814,809.48		4.5	自筹资金
库尔勒二期工程	14,187,000	11,679,604.21	790,149.35	12,469,753.56			87.90	87.90				
山东九州通物流中心	484,642,100	69,198,012.24	20,865,305.94	23,365,502.62		66,697,815.56	81.49	81.49	24,712,958.96		4.5	自筹资金
淄博九州通物流中心	51,753,600	41,802,875.62	2,170,823.63			43,973,699.25	85.36	85.36	1,839,131.77		4.5	自筹资金

兰州九州通物流中心	180,673,400		9,917,341.16	9,917,341.16			100.00	100.00				
南京九州通物流技术开发物流中心	118,927,400		5,049,181.39			5,049,181.39	97.47	97.47	1,023,364.15		4.5	自筹资金
无锡九州通苏南现代医药总部基地一期扩建	15,576,900	12,444,882.07	2,166,311.36	14,601,921.41		9,272.02	93.80	93.80				
徐州九州通大健康项目	57,411,600	48,496,645.48	8,914,911.19	57,157,980.53		253,576.14	100.00	100.00				
黑龙江九州通物流中心	88,784,400	23,581,009.58	2,327,024.31	23,262,733.89		2,645,300.00	89.43	89.43				
内蒙古大健康产业总部基地	165,074,300	34,484,416.52	53,309,845.40			87,794,261.92	53.36	53.36	34,944.45	34,944.45		
广西九州通物流中心	180,000,000	140,738,448.33	32,227,382.33	172,965,830.66			96.97	96.97	8,907,093.75	1,797,195.85	4.5	自筹资金
陕西九州通物流中心	220,000,000	40,454,984.28	10,642,328.30	47,139,967.09		3,957,345.49	73.86	73.86				
九州通健康城	2,489,258,500	609,658,179.11	293,990,926.03	529,971,724.73	345,783,124.96	27,894,255.45	80.28	80.28	74,832,483.16	25,084,973.03		自筹资金
江西九州通药业物流中心	71,925,500	1,363,115.26	2,275,904.73	3,639,019.99			96.92	96.92	1,067,902.61		4.5	自筹资金
河北九州通医药物流中心	382,257,700	209,875,475.15	61,588,411.91	271,463,887.06			71.02	71.02				

九州通集团杭州物流中心	182,237,300	36,059,118.02	64,189,638.91			100,248,756.93	91.01	91.01	3,406,981.61	3,023,318.61	4.5	自筹资金
药品生产车间	516,000,000		99,931,476.71	-3,300.00		99,934,776.71	19.37	19.37				
豫北九州通急救医疗防护物资二期项目	35,000,000	1,969,911.42	17,923,677.03			19,893,588.45	56.84	56.84	10,370.00	10,370.00		
青海九州通大健康产业园	71,210,000	828,890.51	29,051,207.87			29,880,098.38	42.00	42.00				
临床制剂与新药中心	110,000,000		3,674,578.13			3,674,578.13	3.34	3.34	48,219.18	48,219.18		
其他零星工程		9,868,722.54	22,368,460.00	6,590,270.89	1,657,075.71	23,989,835.94			4,520,092.80			
合计		1,523,462,164.43	966,771,091.02	1,275,205,486.39	349,654,556.57	865,373,212.49			151,896,358.11	33,291,854.72		

(3). 本期计提在建工程减值准备情况
 适用 不适用

其他说明

 适用 不适用

工程物资
(4). 工程物资情况
 适用 不适用

23、 生产性生物资产
(1). 采用成本计量模式的生产性生物资产
 适用 不适用

(2). 采用公允价值计量模式的生产性生物资产
 适用 不适用

其他说明

 适用 不适用

24、 油气资产
 适用 不适用

25、 使用权资产
 适用 不适用

单位：元 币种：人民币

项目	房屋及建筑物	土地使用权	合计
一、账面原值			
1.期初余额	371,801,119.89	10,908,953.69	382,710,073.58
2.本期增加金额	175,561,151.02		175,561,151.02
(1) 新增租赁	175,561,151.02		175,561,151.02
3.本期减少金额	154,098,510.49		154,098,510.49
(1) 合同终止	127,975,106.01		127,975,106.01
(2) 因处置子公司而减少	26,123,404.48		26,123,404.48
4.期末余额	393,263,760.42	10,908,953.69	404,172,714.11
二、累计折旧			
1.期初余额	100,875,443.88	902,809.92	101,778,253.80
2.本期增加金额	108,970,181.13	902,809.92	109,872,991.05
(1) 计提	108,970,181.13	902,809.92	109,872,991.05
(2) 企业合并增加			
3.本期减少金额	85,504,495.88		85,504,495.88
(1) 处置			
(2) 合同终止	76,117,704.99		76,117,704.99
(3) 因处置子公司而减少	9,386,790.89		9,386,790.89
4.期末余额	124,341,129.13	1,805,619.84	126,146,748.97
三、减值准备			
四、账面价值			
1.期末账面价值	268,922,631.29	9,103,333.85	278,025,965.14
2.期初账面价值	270,925,676.01	10,006,143.77	280,931,819.78

26、无形资产

(1). 无形资产情况

√适用 □不适用

单位：元 币种：人民币

项目	土地使用权	专利权	非专利技术	软件	专用技术	商标权	其他	合计
一、账面原值								
1.期初余额	2,287,067,370.27			292,907,408.57	102,459,118.24	30,418,279.88	12,602,830.12	2,725,455,007.08
2.本期增加金额	42,006,247.86			70,558,938.03	16,209,212.09	141,605.29	5,660.38	128,921,663.65
(1) 购置	42,006,247.86			22,884,700.75	1,975,114.85	141,605.29	5,660.38	67,013,329.13
(2) 内部研发				47,674,237.28	14,234,097.24			61,908,334.52
(3) 企业合并增加								
3.本期减少金额	388,037,713.80			14,337,969.24	16,641,288.35	9,320.39		419,026,291.78
(1) 处置	1,621,578.82			1,643,704.18	12,562,169.84	9,320.39		15,836,773.23
(2) 转入投资性房地产	383,844,706.28							383,844,706.28
(3) 因处置子公司而减少	2,571,428.70			12,694,265.06	4,079,118.51			19,344,812.27
4.期末余额	1,941,035,904.33			349,128,377.36	102,027,041.98	30,550,564.78	12,608,490.50	2,435,350,378.95
二、累计摊销								
1.期初余额	308,701,689.99			155,592,518.70	50,240,544.43	14,366,785.22	1,354,630.67	530,256,169.01
2.本期增加金额	50,044,613.82			39,971,080.86	8,837,847.80	1,538,761.59	601,320.94	100,993,625.01

(1) 计提	50,044,613.82			39,971,080.86	8,837,847.80	1,538,761.59	601,320.94	100,993,625.01
(2) 在建工程/投资性房地产转入								
(3) 企业合并增加								
3.本期减少金额	43,440,833.26			13,697,356.21	1,838,985.88	4,582.65		58,981,758.00
(1) 处置	308,133.76			1,255,079.35	857,701.91	4,582.65		2,425,497.67
(2) 转入投资性房地产	43,089,842.40							43,089,842.40
(3) 因处置子公司而减少	42,857.10			12,442,276.86	981,283.97			13,466,417.93
4.期末余额	315,305,470.55			181,866,243.35	57,239,406.35	15,900,964.16	1,955,951.61	572,268,036.02
三、减值准备								
四、账面价值								
1.期末账面价值	1,625,730,433.78			167,262,134.01	44,787,635.63	14,649,600.62	10,652,538.89	1,863,082,342.93
2.期初账面价值	1,978,365,680.28			137,314,889.87	52,218,573.81	16,051,494.66	11,248,199.45	2,195,198,838.07

本期末通过公司内部研发形成的无形资产占无形资产余额的比例 2.54%。

(2). 未办妥产权证书的土地使用权情况

√适用 □不适用

单位：元 币种：人民币

项目	账面价值	未办妥产权证书的原因
江西九州通欣涛医药有限公司土地	1,559,187.40	目前正在办理中

其他说明：

□适用 √不适用

27、开发支出

√适用 □不适用

单位：元 币种：人民币

项目	期初余额	本期增加金额		本期减少金额		期末余额
		内部开发支出	其他	确认为无形资产	转入当期损益	
仓储平台及系列产品研发		11,558.15			11,558.15	
厂家赋能平台		5,541,013.54		4,710,315.33	830,698.21	
大健康平台	54,823,154.74	60,134,796.79			2,289,334.57	112,668,616.96
电商平台建设		22,631,483.35		18,698,254.68	3,501,547.79	431,680.88
健康管理系统研发		1,931,418.92			1,931,418.92	
九州智慧药店		30,123.09			30,123.09	
物流平台及系列产品研发		14,455,541.78			14,455,541.78	
零售及生产erp系统研发	94,339.62	22,948,179.42		2,708,078.57	20,334,440.47	
信息管理系统研发		15,423,742.31		6,577,841.27	8,845,901.04	
药材种植加工及标准化建设		47,741,344.36			47,741,344.36	
药品研发支出	21,727,946.10	42,038,015.23		9,219,097.24	28,226,238.27	26,320,625.82
医疗设备及配件		19,432,730.32		14,617,358.04	4,815,372.28	

套技术研发						
运维数据产品开发		11,709,680.11			11,709,680.11	
细胞工程和外泌体工程		30,704,167.77		5,015,000.00	25,689,167.77	
其他	362,389.39	274,544.20		362,389.39	274,544.20	
合计	77,007,829.85	295,008,339.34		61,908,334.52	170,686,911.01	139,420,923.66

28、商誉

(1). 商誉账面原值

√适用 □不适用

单位：元 币种：人民币

被投资单位名称或形成商誉的事项	期初余额	本期增加		本期减少		期末余额
		企业合并形成的	其他	处置	其他	
黄冈九州通医药有限公司	795,582.72					795,582.72
西安九州通医药有限公司	5,440,522.91					5,440,522.91
江西九州通药业有限公司	1,307,797.06					1,307,797.06
上海盛达健医药有限公司	14,897,419.70			14,897,419.70		
湛江九州通医药有限公司	14,922.81					14,922.81
肇庆九州通医药有限公司	2,100,048.23					2,100,048.23
河南九州通国华医药物流有限公司	76,724.23					76,724.23
新疆贝斯明医药有限公司	869,836.83					869,836.83
东营九州通医药有限公司	13,451.49					13,451.49
福建美福医药有限公司	1,462,138.40			1,462,138.40		

西宁九州通医药有限公司	1,266,356.81					1,266,356.81
连云港九州通医药有限公司	1,470,588.24					1,470,588.24
苏州九州通医药有限公司	1,031.38					1,031.38
贵港市天一九州通医药有限公司	2,513,530.58					2,513,530.58
遂宁市西部华源医药有限公司	402,227.32					402,227.32
达州九州通医药有限公司	884,529.31					884,529.31
凉山九州通医药有限公司	6,564,524.68					6,564,524.68
泸州九州通医药有限公司	700,000.00					700,000.00
山西省太原药材有限公司	1,173,458.29					1,173,458.29
晋城九州通医药有限公司	625,000.01					625,000.01
大连昌辉商贸有限公司	114,449.54					114,449.54
南昌市鹏雷实业发展有限公司	116,965.43					116,965.43
美国健康快递有限公司	986,012.20					986,012.20
长春九州通泰和医疗器械有限公司	527,859.23					527,859.23
榆林九州通医药有限公司	490,000.00					490,000.00
江西九州通欣涛医药有限公司	409,290.46					409,290.46
湖北德润九州医药有限公司	198,239,342.68					198,239,342.68

云南九州通医药有限公司	4,712,875.05					4,712,875.05
海南华利医药进出口有限公司	194,871,913.89					194,871,913.89
孝感九州通医药有限公司	7,781,055.62					7,781,055.62
北京京丰制药(山东)有限公司	9,965,775.99					9,965,775.99
甘肃九州天润中药产业有限公司	499,807.04					499,807.04
上海真仁堂药业有限公司	7,800,000.00					7,800,000.00
安徽元初药房连锁有限公司	38,932,318.24				22,170,946.70	16,761,371.54
四川好药师大药房连锁有限公司	2,907,548.42					2,907,548.42
河南好药师大药房有限公司	16,850,000.00					16,850,000.00
K & F DRUG CORP.	5,710,972.00					5,710,972.00
福州好药师南方新稀特大药房有限公司	12,621,246.41					12,621,246.41
KOO & CO., INC.	966,070.46					966,070.46
黄石广慈老年病医院有限公司	313,440.03					313,440.03
同步远方(武汉)科技有限公司	1,361,573.01			1,361,573.01		
武汉九州上医国康堂中医门诊部有限公司	1,264,330.61			1,264,330.61		
榕知科技(武汉)有限公司	4,286,706.63					4,286,706.63

北京嘉虹健康科技有限公司	4,785,419.25					4,785,419.25
武汉九州通医院有限公司	384,784.03			384,784.03		
赣州九州通医药有限公司	8,812,179.91					8,812,179.91
九州大健康产业(武汉)有限公司	157,239.15					157,239.15
北京京丰制药(河北)有限公司	3,528,034.14					3,528,034.14
南阳九州通医药有限公司	329,178.11					329,178.11
怀化广济医药有限公司	6,500,000.00					6,500,000.00
金寨九信健康食品有限公司	1,599,981.74					1,599,981.74
浙江九信中药有限公司	6,181,267.65					6,181,267.65
恒生芸泰健康科技(武汉)有限公司		12,410,394.12				12,410,394.12
上海展翔医疗器械科技发展中心(有限合伙)		238,907,275.54				238,907,275.54
芜湖浩存商贸有限公司			22,170,946.70			22,170,946.70
合计	586,587,327.92	251,317,669.66	22,170,946.70	19,370,245.75	22,170,946.70	818,534,751.83

注 1、本公司子公司本年出资 2,450,000.00 元购买恒生芸泰健康科技(武汉)有限公司 100.00% 股权，公司支付的投资成本与可辨认净资产的公允价值之间的差额 12,410,394.12 元确认为商誉。

注 2、本公司子公司本年出资 387,562,747.50 元购买上海展翔医疗器械科技发展中心(有限合伙) 100.00% 股权，公司支付的投资成本与可辨认净资产的公允价值之间的差额 238,907,275.54 元确认为商誉。

注 3、本公司子公司安徽元初药房连锁有限公司于 2022 年 10 月分立成安徽元初药房连锁有限公司和芜湖浩存商贸有限公司，原非同一控制企业合并购买安徽元初药房连锁有限公司形成的商誉 38,932,318.24 元分立成 16,761,371.54 元、22,170,946.70 元。

(2). 商誉减值准备

√适用 □不适用

单位：元 币种：人民币

	期初余额	本期增加	本期减少	期末余额
--	------	------	------	------

被投资单位名称或形成商誉的事项		计提	其他	处置	其他	
北京京丰制药（山东）有限公司	5,154,172.40					5,154,172.40
合计	5,154,172.40					5,154,172.40

(3). 商誉所在资产组或资产组组合的相关信息

√适用 □不适用

为减值测试的目的，本集团自购买日起将商誉分摊至资产组组合/资产组；上述资产组/资产组组合代表了本集团基于内部管理目的对商誉进行监控的最低水平；本报告期将商誉分摊至资产组/资产组组合的构成与金额发生变化。截止 2022 年 12 月 31 日，与商誉相关的资产组/资产组组合的账面价值、分摊至资产组/资产组组合的商誉的账面价值及相关减值准备如下：

与商誉相关的资产组/资产组组合	资产组/资产组组合的年末账面价值	商誉年末余额		
		成本	减值准备	净额
分销分部				
黄冈九州通医药有限公司	42,520,853.60	795,582.72		795,582.72
西安九州通医药有限公司	9,655,854.63	5,440,522.91		5,440,522.91
江西九州通药业有限公司	141,662,395.99	1,307,797.06		1,307,797.06
湛江九州通医药有限公司	79,465,924.27	14,922.81		14,922.81
肇庆九州通医药有限公司	698,193.40	2,100,048.23		2,100,048.23
河南九州通国华医药物流有限公司	41,638,353.67	76,724.23		76,724.23
新疆贝斯明医药有限公司	95,562.06	869,836.83		869,836.83
东营九州通医药有限公司	31,270,784.38	13,451.49		13,451.49
西宁九州通医药有限公司	509,495.44	1,266,356.81		1,266,356.81
连云港九州通医药有限公司	14,420.02	1,470,588.24		1,470,588.24
苏州九州通医药有限公司	28,642,352.47	1,031.38		1,031.38
贵港市天一九州通医药有限公司	210,915.06	2,513,530.58		2,513,530.58
遂宁市西部华源医药有限公司	465,047.30	402,227.32		402,227.32
达州九州通医药有限公司	1,174,629.17	884,529.31		884,529.31
凉山九州通医药有限公司	5,392,060.85	6,564,524.68		6,564,524.68
泸州九州通医药有限公司	1,187,258.91	700,000.00		700,000.00
山西省太原药材有限公司	41,796.89	1,173,458.29		1,173,458.29

晋城九州通医药有限公司	319,108.02	625,000.01		625,000.01
大连昌辉商贸有限公司	183,253.35	114,449.54		114,449.54
南昌市鹏雷实业发展有限公司	944,607.82	116,965.43		116,965.43
美国健康快递有限公司	368,209.73	986,012.20		986,012.20
长春九州通泰和医疗器械有限公司	22,901.14	527,859.23		527,859.23
榆林九州通医药有限公司	1,007,286.04	490,000.00		490,000.00
江西九州通欣涛医药有限公司	10,288,129.36	409,290.46		409,290.46
湖北德润九州医药有限公司	1,239,478.82	198,239,342.68		198,239,342.68
云南九州通医药有限公司	6,941,362.04	4,712,875.05		4,712,875.05
海南华利医药进出口有限公司	138,912.22	194,871,913.89		194,871,913.89
孝感九州通医药有限公司	630,284.21	7,781,055.62		7,781,055.62
赣州九州通医药有限公司	20,885,360.21	8,812,179.91		8,812,179.91
九州大健康产业（武汉）有限公司	2,552.71	157,239.15		157,239.15
南阳九州通医药有限公司	2,635,898.33	329,178.11		329,178.11
怀化广济医药有限公司	604,532.44	6,500,000.00		6,500,000.00
上海展翔医疗器械科技发展有限公司（有限合伙）	86,817.08	238,907,275.54		238,907,275.54
工业分部				
北京京丰制药（山东）有限公司	289,607,939.22	9,965,775.99	5,154,172.40	4,811,603.59
甘肃九州天润中药产业有限公司	57,596,936.34	499,807.04		499,807.04
上海真仁堂药业有限公司	27,968,005.84	7,800,000.00		7,800,000.00
北京京丰制药（河北）有限公司	56,084,025.68	3,528,034.14		3,528,034.14
金寨九信健康食品有限公司	11,939,316.08	1,599,981.74		1,599,981.74
浙江九信中药有限公司	22,578,729.99	6,181,267.65		6,181,267.65
零售分部				
安徽元初药房连锁有限公司		16,761,371.54		16,761,371.54

四川好药师大药房连锁有限公司	225,676.36	2,907,548.42		2,907,548.42
河南好药师大药房有限公司	22,247,794.09	16,850,000.00		16,850,000.00
K & F DRUG CORP.	25,794,305.10	5,710,972.00		5,710,972.00
福州好药师南方新稀特大药房有限公司	744,785.45	12,621,246.41		12,621,246.41
芜湖浩存商贸有限公司	23,604,880.74	22,170,946.70		22,170,946.70
KOO & CO., INC.	6,416,370.88	966,070.46		966,070.46
医疗健康分部				
黄石广慈老年病医院有限公司	174,761,213.43	313,440.03		313,440.03
榕知科技(武汉)有限公司	21,487,663.56	4,286,706.63		4,286,706.63
北京嘉虹健康科技有限公司	13,411.15	4,785,419.25		4,785,419.25
恒生芸泰健康科技(武汉)有限公司		12,410,394.12		12,410,394.12
合计	1,172,015,645.54	818,534,751.83	5,154,172.40	813,380,579.43

(4). 说明商誉减值测试过程、关键参数(例如预计未来现金流量现值时的预测期增长率、稳定期增长率、利润率、折现率、预测期等,如适用)及商誉减值损失的确认方法

√适用 □不适用

根据管理层批准的五年期间的财务预算(或盈利预测)和折现率确定。资产组的现金流量预测的详细预测期为5年,现金流在第6年及以后年度均保持稳定,预计未来现金流量时使用的关键假设及其基础如下:

项目	预算期内收入复合增长率	预算期内平均毛利率	折现率
分销分部	5%-20%	4%-10%	12%-16%
工业分部	10%-30%	20%-50%	12%-16%
医疗健康分部	30%-60%	20%-40%	12%-16%
零售及其他分部	5%-20%	10%-30%	12%-16%

(5). 商誉减值测试的影响

□适用 √不适用

其他说明

□适用 √不适用

29、长期待摊费用

√适用 □不适用

单位:元 币种:人民币

项目	期初余额	本期增加金额	本期摊销金额	其他减少金额	期末余额
装修费用	73,808,405.02	24,175,977.58	30,293,568.72	3,422,967.88	64,267,846.00
房屋改造	31,410,927.13	14,837,601.88	7,395,485.14		38,853,043.87
其他	14,155,665.25	13,406,151.62	8,575,440.04	516,497.83	18,469,879.00
合计	119,374,997.40	52,419,731.08	46,264,493.90	3,939,465.71	121,590,768.87

30、递延所得税资产/递延所得税负债

(1). 未经抵销的递延所得税资产

√适用 □不适用

单位：元 币种：人民币

项目	期末余额		期初余额	
	可抵扣暂时性差异	递延所得税资产	可抵扣暂时性差异	递延所得税资产
资产减值准备	1,085,199,455.64	252,871,598.14	747,169,784.94	170,332,710.41
内部交易未实现利润	95,193,040.43	22,785,573.76	10,039,808.07	1,507,436.31
可抵扣亏损	490,447,999.73	84,078,125.56	365,723,425.75	78,682,358.03
递延收益	41,657,725.30	10,134,987.07	33,215,999.59	7,915,222.13
交易性金融工具公允价值变动	45,230,219.72	11,069,578.72	87,004,106.98	21,325,402.47
股份支付	42,954,574.68	10,738,643.67	26,180,320.84	6,545,080.21
应收款项融资公允价值变动	7,413,834.84	1,763,188.72	4,850,463.22	1,159,136.02
租赁负债	6,601,261.83	1,441,239.78	5,243,007.13	952,892.81
合计	1,814,698,112.17	394,882,935.42	1,279,426,916.52	288,420,238.39

(2). 未经抵销的递延所得税负债

√适用 □不适用

单位：元 币种：人民币

项目	期末余额		期初余额	
	应纳税暂时性差异	递延所得税负债	应纳税暂时性差异	递延所得税负债
非同一控制企业合并资产评估增值	21,306,565.80	5,326,641.45	22,884,503.16	5,721,125.79
其他债权投资公允价值变动				
其他权益工具投资公允价值变动	298,882,015.38	74,626,103.35	183,256,214.60	45,752,088.61
交易性金融工具公允价值变动	334,182,439.64	63,108,057.28	1,248,735,701.20	310,767,562.30
固定资产加速折旧	82,287,602.86	18,987,635.59	83,870,031.13	18,696,135.32
非货币性资产投资	1,030,912,900.38	257,728,225.09	740,694,418.12	185,173,604.53
合计	1,767,571,524.06	419,776,662.76	2,279,440,868.21	566,110,516.55

(3). 以抵销后净额列示的递延所得税资产或负债

□适用 √不适用

(4). 未确认递延所得税资产明细

√适用 □不适用

单位：元 币种：人民币

项目	期末余额	期初余额
可抵扣暂时性差异		
可抵扣亏损		

资产减值准备形成的暂时性差异	89,179,459.58	125,619,996.96
可抵扣亏损形成的暂时性差异	241,756,597.49	314,313,708.98
应收款项融资公允价值变动形成的暂时性差异	1,354.40	19,330.34
交易性金融工具公允价值变动形成的暂时性差异	2,105,217.06	3,570,838.55
租赁负债	372,740.25	494,706.31
合计	333,415,368.78	444,018,581.14

(5). 未确认递延所得税资产的可抵扣亏损将于以下年度到期

√适用 □不适用

单位：元 币种：人民币

年份	期末金额	期初金额	备注
2022 年		13,728,801.53	
2023 年	25,877,786.17	32,558,234.68	
2024 年	27,581,382.12	49,468,077.37	
2025 年	52,425,193.16	90,084,777.49	
2026 年	59,066,157.80	116,292,264.62	
2027 年	67,257,244.78	7,263,910.84	
2028 年	1,472,356.70	2,760,696.67	
2029 年		2,156,945.77	
2030 年			
2031 年	8,076,476.76		
合计	241,756,597.49	314,313,708.98	/

其他说明：

□适用 √不适用

31、其他非流动资产

√适用 □不适用

单位：元 币种：人民币

项目	期末余额			期初余额		
	账面余额	减值准备	账面价值	账面余额	减值准备	账面价值
增值税留抵税额	14,877,175.41		14,877,175.41	37,198,612.73		37,198,612.73
合计	14,877,175.41		14,877,175.41	37,198,612.73		37,198,612.73

32、短期借款

(1). 短期借款分类

√适用 □不适用

单位：元 币种：人民币

项目	期末余额	期初余额
质押借款	650,882,360.50	407,450,324.34
抵押借款	49,400,000.00	64,700,000.00

保证借款	7,670,009,806.31	9,152,007,255.33
信用借款	3,100,910,473.97	2,915,492,970.39
应计利息	21,676,741.49	14,893,954.99
合计	11,492,879,382.27	12,554,544,505.05

短期借款分类的说明：

注 1：保证借款

于 2022 年 12 月 31 日，公司 7,638,009,806.31 元的短期借款系由关联方提供保证担保；公司 32,000,000.00 元的短期借款系由非关联方提供保证担保。

注 2：抵押借款

于 2022 年 12 月 31 日，公司 49,400,000.00 元的短期借款系由账面原值 51,411,721.65 元的固定资产、账面原值 22,426,122.88 元的无形资产作为抵押。

注 3：质押借款

于 2022 年 12 月 31 日，公司 650,882,360.50 元的短期借款系由账面价值 788,845,287.20 元的应收账款、账面原值 31,486,232.37 元的存货作为质押。

(2). 已逾期未偿还的短期借款情况

适用 不适用

其中重要的已逾期未偿还的短期借款情况如下：

适用 不适用

其他说明

适用 不适用

33、交易性金融负债

适用 不适用

单位：元 币种：人民币

项目	期初余额	本期增加	本期减少	期末余额
交易性金融负债	248,798,598.65	128,874,665.66	202,619,187.09	175,054,077.22
其中：				
衍生金融负债	248,798,598.65	128,874,665.66	202,619,187.09	175,054,077.22
指定以公允价值计量且其变动计入当期损益的金融负债				
其中：				
合计	248,798,598.65	128,874,665.66	202,619,187.09	175,054,077.22

其他说明：

适用 不适用

34、衍生金融负债

适用 不适用

35、应付票据

(1). 应付票据列示

适用 不适用

单位：元 币种：人民币

种类	期末余额	期初余额
商业承兑汇票	547,458,787.11	311,651,721.84

银行承兑汇票	23,499,463,181.57	20,816,559,699.47
信用证	781,921,298.98	227,641,941.02
合计	24,828,843,267.66	21,355,853,362.33

本期末已到期未支付的应付票据总额为 0 元。

36、应付账款

(1). 应付账款列示

适用 不适用

单位：元 币种：人民币

项目	期末余额	期初余额
1 年以内	13,537,417,455.01	11,985,788,479.66
1 年至 2 年	557,096,184.21	478,854,724.04
2 年至 3 年	161,420,872.68	171,235,183.34
3 年以上	210,221,775.82	166,391,321.62
合计	14,466,156,287.72	12,802,269,708.66

(2). 账龄超过 1 年的重要应付账款

适用 不适用

其他说明

适用 不适用

37、预收款项

(1). 预收账款项列示

适用 不适用

(2). 账龄超过 1 年的重要预收款项

适用 不适用

其他说明

适用 不适用

38、合同负债

(1). 合同负债情况

适用 不适用

单位：元 币种：人民币

项目	期末余额	期初余额
预收货款	2,731,946,103.67	1,060,444,581.41
减：计入其他流动负债（附注七、44）	269,938,933.78	110,402,616.01
合计	2,462,007,169.89	950,041,965.40

(2). 报告期内账面价值发生重大变动的金额和原因

适用 不适用

其他说明：

适用 不适用

39、应付职工薪酬

(1). 应付职工薪酬列示

√适用 □不适用

单位：元 币种：人民币

项目	期初余额	本期增加	本期减少	期末余额
一、短期薪酬	389,129,960.25	3,885,570,492.56	3,733,185,296.22	541,515,156.59
二、离职后福利-设定提存计划	612,286.86	273,457,754.67	272,877,443.95	1,192,597.58
三、辞退福利	89,387.54	18,215,947.81	18,284,608.81	20,726.54
四、一年内到期的其他福利				
合计	389,831,634.65	4,177,244,195.04	4,024,347,348.98	542,728,480.71

(2). 短期薪酬列示

√适用 □不适用

单位：元 币种：人民币

项目	期初余额	本期增加	本期减少	期末余额
一、工资、奖金、津贴和补贴	384,858,679.80	3,445,341,252.95	3,294,588,201.84	535,611,730.91
二、职工福利费		173,762,014.73	173,762,014.73	
三、社会保险费	454,201.23	154,014,267.17	153,029,790.59	1,438,677.81
其中：医疗保险费	408,562.71	140,777,743.59	139,871,879.95	1,314,426.35
工伤保险费	17,196.48	7,038,922.37	7,031,912.43	24,206.42
生育保险费	28,442.04	6,197,601.21	6,125,998.21	100,045.04
四、住房公积金	15,387.68	58,806,250.13	58,686,495.05	135,142.76
五、工会经费和职工教育经费	3,786,292.34	31,700,532.61	31,345,956.65	4,140,868.30
六、短期带薪缺勤	15,399.20	21,946,174.97	21,772,837.36	188,736.81
七、短期利润分享计划				
合计	389,129,960.25	3,885,570,492.56	3,733,185,296.22	541,515,156.59

(3). 设定提存计划列示

√适用 □不适用

单位：元 币种：人民币

项目	期初余额	本期增加	本期减少	期末余额
1、基本养老保险	593,468.47	263,652,208.16	263,091,346.94	1,154,329.69
2、失业保险费	18,818.39	9,805,546.51	9,786,097.01	38,267.89
3、企业年金缴费				
合计	612,286.86	273,457,754.67	272,877,443.95	1,192,597.58

其他说明：

□适用 √不适用

40、应交税费

√适用 □不适用

单位：元 币种：人民币

项目	期末余额	期初余额
增值税	171,302,853.66	193,491,429.38

企业所得税	306,732,954.95	178,702,997.89
个人所得税	6,519,688.31	6,762,904.70
城市维护建设税	10,871,054.22	12,885,679.12
教育费附加	4,845,508.63	5,631,360.21
地方教育费附加	3,254,934.48	3,750,822.67
房产税	11,503,588.26	10,696,571.60
土地使用税	3,276,750.23	3,349,052.21
印花税	29,622,303.82	8,331,789.68
水利建设专项基金	400,655.18	626,389.12
残疾人就业保障金	146,644.27	314,473.85
土地增值税	10,275.23	1,979,624.71
其他税费	495,961.45	296,884.30
合计	548,983,172.69	426,819,979.44

41、其他应付款

项目列示

适用 不适用

单位：元 币种：人民币

项目	期末余额	期初余额
应付利息		
应付股利	6,894,497.61	6,494,843.13
其他应付款	4,355,838,043.09	4,178,221,068.75
合计	4,362,732,540.70	4,184,715,911.88

其他说明：

适用 不适用

应付利息

(1). 分类列示

适用 不适用

应付股利

(1). 分类列示

适用 不适用

单位：元 币种：人民币

项目	期末余额	期初余额
普通股股利	6,877,235.61	6,477,581.13
应付股利-股票期权	17,262.00	17,262.00
合计	6,894,497.61	6,494,843.13

其他应付款

(1). 按款项性质列示其他应付款

适用 不适用

单位：元 币种：人民币

项目	期末余额	期初余额
保证金及押金	2,014,078,282.13	1,843,699,079.46

应收账款风险保证金	21,676,903.46	18,834,175.27
限售股票实缴款	126,876,000.00	141,232,500.00
代收代付项目	398,055,830.43	684,440,277.82
非关联方应付款项	938,839,824.55	632,400,543.60
其他	856,311,202.52	857,614,492.60
合计	4,355,838,043.09	4,178,221,068.75

(2). 账龄超过 1 年的重要其他应付款

√适用 □不适用

单位：元 币种：人民币

项目	期末余额	未偿还或结转的原因
其他应付款 A 客户	19,322,905.77	保证金
其他应付款 B 客户	11,240,000.00	应急医药储备金
其他应付款 C 客户	10,722,639.60	保供物资储备专用款
合计	41,285,545.37	/

其他说明：

□适用 √不适用

42、持有待售负债

□适用 √不适用

43、1 年内到期的非流动负债

√适用 □不适用

单位：元 币种：人民币

项目	期末余额	期初余额
1 年内到期的长期借款	381,038,131.94	204,049,034.12
1 年内到期的应付债券		1,527,276,038.45
1 年内到期的长期应付款		
1 年内到期的租赁负债	79,208,658.68	87,155,063.77
1 年内到期的长期借款利息	32,379,102.45	35,408,003.32
1 年内到期的其他非流动负债	40,000,200.00	16,020,999.99
合计	532,626,093.07	1,869,909,139.65

44、其他流动负债

其他流动负债情况

√适用 □不适用

单位：元 币种：人民币

项目	期末余额	期初余额
短期融资券		500,719,178.08
待转销项税	269,938,933.78	110,402,616.01
预计负债	2,356,832.33	435,607.59
合计	272,295,766.11	611,557,401.68

短期应付债券的增减变动:

 适用 不适用

单位: 元 币种: 人民币

债券名称	面值	发行日期	债券期限	发行金额	期初余额	本期发行	按面值计提利息	溢折价摊销	本期偿还	期末余额
21 九州通 SCP001	500,000,000.00	2021/12/16	90 天	500,000,000.00	500,719,178.08		3,595,890.41		504,315,068.49	
22 九州通 SCP001	500,000,000.00	2022/3/9	60 天	500,000,000.00		500,000,000.00	2,712,328.77		502,712,328.77	
合计	/	/	/	1,000,000,000.00	500,719,178.08	500,000,000.00	6,308,219.18		1,007,027,397.26	

其他说明:

 适用 不适用

45、长期借款

(1). 长期借款分类

 适用 不适用

单位: 元 币种: 人民币

项目	期末余额	期初余额
质押借款		
抵押借款	1,912,934,572.13	1,927,602,447.00
保证借款	1,148,918,450.00	588,000,000.00
信用借款	298,000,000.00	66,049,034.12
应计利息	34,036,182.27	36,866,611.00
减: 一年内到期的长期借款 (附注七、43)	-381,038,131.94	-204,049,034.12
一年内到期的长期借款利息 (附注七、43)	-32,379,102.45	-35,408,003.32
合计	2,980,471,970.01	2,379,061,054.68

长期借款分类的说明:

注 1: 保证借款

于 2022 年 12 月 31 日，公司 1,148,918,450.00 元的长期借款系由关联方提供保证担保。

注 2：抵押借款

于 2022 年 12 月 31 日，公司 1,912,934,572.13 元的长期借款系由账面原值 847,339,373.29 元的固定资产、账面原值 137,126,927.32 元的无形资产进行抵押。

其他说明，包括利率区间：

适用 不适用

46、应付债券

(1). 应付债券

适用 不适用

单位：元 币种：人民币

项目	期末余额	期初余额
可转换债券（“九州转债”）		1,527,276,038.45
减：一年内到期的应付债券（附注七、43）		-1,527,276,038.45
合计		0

(2). 应付债券的增减变动：（不包括划分为金融负债的优先股、永续债等其他金融工具）

适用 不适用

单位：元 币种：人民币

债券名称	面值	发行日期	债券期限	发行金额	期初余额	本期发行	按面值计提利息	溢折价摊销	本期偿还	其他减少	期末余额
九州转债	1,500,000,000.00	2016 年 1 月 15 日	6 年	1,500,000,000.00	1,527,276,038.45		20,784,132.03	70,474,349.52	1,617,752,520.00	782,000.00	
小计	1,500,000,000.00			1,500,000,000.00	1,527,276,038.45		20,784,132.03	70,474,349.52	1,617,752,520.00	782,000.00	
减：一年内到期部分年末余额					-1,527,276,038.45						
合计	1,500,000,000.00	/	/	1,500,000,000.00			20,784,132.03	70,474,349.52	1,617,752,520.00	782,000.00	

(3). 可转换公司债券的转股条件、转股时间说明

√适用 □不适用

经证监会证监许可[2016]11号文核准，本公司于2016年1月15日发行票面金额为100元的认股权和债券分离交易的可转换债券15,000,000张。可转债票面利率为第一年0.20%、第二年0.40%、第三年0.60%、第四年0.80%、第五年1.60%、第六年2.00%。

每年1月15日付息，到期一次还本。转股期为自2016年7月21日至2022年1月14日，公司发行的可转债的初始转股价格为18.78元/股。截至2022年1月14日（到期日）共有2,081,000.00元已转为本公司股票，累计转股数为114,732股。到期未转股的本金为1,497,919,000元已全部赎回，于2022年1月17日兑付完毕。

在发行日采用未附认股权的类似债券的市场利率来估计该等债券负债成份的公允价值，剩余部分作为权益成份的公允价值，并计入股东权益。

(4). 划分为金融负债的其他金融工具说明

期末发行在外的优先股、永续债等其他金融工具基本情况

□适用 √不适用

期末发行在外的优先股、永续债等金融工具变动情况表

□适用 √不适用

其他金融工具划分为金融负债的依据说明：

□适用 √不适用

其他说明：

□适用 √不适用

47、 租赁负债

√适用 □不适用

单位：元 币种：人民币

项目	期末余额	期初余额
租赁付款额	305,916,092.56	297,972,686.92
减：未确认融资费用	31,067,145.85	30,527,058.04
减：一年内到期的租赁负债（附注七、43）	79,208,658.68	87,155,063.77
合计	195,640,288.03	180,290,565.11

其他说明：

注：本集团对租赁负债的流动性风险管理措施，以及年末租赁负债的到期期限分析参见本附注十、（一）3、“流动性风险”。

48、 长期应付款

项目列示

□适用 √不适用

其他说明：

□适用 √不适用

长期应付款**(1). 按款项性质列示长期应付款**

□适用 √不适用

专项应付款

(2). 按款项性质列示专项应付款

适用 不适用

49、长期应付职工薪酬

适用 不适用

50、预计负债

适用 不适用

51、递延收益

递延收益情况

适用 不适用

单位：元 币种：人民币

项目	期初余额	本期增加	本期减少	期末余额	形成原因
政府补助	266,668,405.86	241,172,205.74	276,032,334.11	231,808,277.49	
合计	266,668,405.86	241,172,205.74	276,032,334.11	231,808,277.49	/

涉及政府补助的项目：

 适用 不适用

单位：元 币种：人民币

负债项目	期初余额	本期新增补助金额	本期计入营业外收入金额	本期计入其他收益金额	其他变动	期末余额	与资产相关/与收益相关
信息科技补贴资金	600,000.00	3,627,500.00		3,927,500.00		300,000.00	与收益相关
行业补贴资金	11,915,757.05	4,061,237.00		12,698,639.61		3,278,354.44	与收益相关
稳岗补贴	74,805.77	19,529,800.01		19,366,690.91		237,914.87	与收益相关
政府扶持资金	18,578,018.00	71,621,543.66	12,000.00	74,962,561.66	15,145,000.00	80,000.00	与收益相关
政府奖励资金	368,667.89	87,382,670.54	500,000.00	86,898,018.68	200,019.75	153,300.00	与收益相关
财政贴息		8,303,767.57			8,303,767.57		与收益相关
其他-与收益相关	8,709,236.39	28,699,109.96	6,108,507.02	24,910,712.62	278,000.00	6,111,126.71	与收益相关
小计	40,246,485.10	223,225,628.74	6,620,507.02	222,764,123.48	23,926,787.32	10,160,696.02	与收益相关
物流建设专项资金	152,025,030.28	9,463,797.00		13,396,979.97		148,091,847.31	与资产相关
服务平台建设资金	11,796,223.05	2,710,000.00		1,791,604.42	670,608.90	12,044,009.73	与资产相关
其他-与资产相关	62,600,667.43	5,772,780.00		6,861,723.00		61,511,724.43	与资产相关
小计	226,421,920.76	17,946,577.00		22,050,307.39	670,608.90	221,647,581.47	与资产相关
合计	266,668,405.86	241,172,205.74	6,620,507.02	244,814,430.87	24,597,396.22	231,808,277.49	/

其他说明：

 适用 不适用

52、其他非流动负债

√适用 □不适用

单位：元 币种：人民币

项目	期末余额	期初余额
金寨县农业发展投资有限公司	10,189,237.81	
国开行国家发展基金	64,487,524.99	52,740,999.99
湖北通瀛股权投资基金合伙企业（有限合伙）	40,000,200.00	40,000,200.00
减：一年内到期的其他非流动负债（附注七、43）	40,000,200.00	16,020,999.99
合计	74,676,762.80	76,720,200.00

53、股本

√适用 □不适用

单位：元 币种：人民币

	期初余额	本次变动增减（+、-）					期末余额
		发行新股	送股	公积金转股	其他	小计	
股份总数	1,873,825,605.00			43,836.00		43,836.00	1,873,869,441.00

其他说明：

注 1：经中国证券监督管理委员会证监许可[2016]11 号文核准，公司于 2016 年 1 月 15 日公开发行了 1,500 万张可转换公司债券，每张面值 100 元，发行总额 150,000 万元。经上海证券交易所自律监管决定书[2016]17 号文同意，公司发行的 150,000 万元可转换公司债券于 2016 年 1 月 29 日起在上海证券交易所上市交易，债券简称“九州转债”，债券代码“110034”。可转换公司债券发行后，自 2016 年 7 月 21 日至 2022 年 1 月 14 日（到期日）期间，累计共有 2,081,000.00 元“九州转债”，已转换成公司股票，转股数为 114,732 股，其中 2021 年 1 月 1 日至 2022 年 1 月 14 日，累计共有 782,000.00 元“九州转债”转换成公司股票，因转股形成的股份数量为 43,836 股。

54、其他权益工具

(1). 期末发行在外的优先股、永续债等其他金融工具基本情况

√适用 □不适用

项目	年末余额	年初余额
永续债	199,367,924.54	199,367,924.54
可转换公司债券拆分的权益部分		243,901,985.39
优先股	1,982,500,000.00	1,982,500,000.00
合计	2,181,867,924.54	2,425,769,909.93

注：金融工具的主要条款如下：

A、永续债

本公司 2019 年年度股东大会审议通过了《关于公司拟申请注册中期票据及相关事宜的议案》，同意公司在有关股东大会批准之日起三年内，在中国境内一次或分次申请注册待偿还余额不超过本公司及其附属公司最近一期的经合并审计后的净资产（含少数股东权益）的 40%且一般不超过 20 亿元的永续中票，在注册有效期内发行。

2019 年 5 月 15 日，公司收到中国银行间市场交易商协会签发的《接受注册通知书》（中市协注[2019]MTN256 号），接受公司中期票据注册，注册金额为人民币 10 亿元，注册额度自上述通知书落款之日起 2 年内有效。

本公司于 2020 年 12 月 22 日发行人民币 2 亿元。本公司将该中期票据归类为权益工具。票据基本情况如下：

期限：发行人依照发行条款的约定赎回之前长期存续，并在发行人依据发行条款的约定赎回时到期。

赎回权：于本期中期票据第 3 个和其后每第 3 个付息日，发行人有权按面值加应付利息（包括所有递延支付的利息及其孳息）赎回本期中期票据。

利率确定方式：本期中期票据采用固定利率计息；本期中期票据前 3 个计息年度的票面利率将通过集中簿记建档、集中配售方式确定，在前 3 个计息年度内保持不变。自第 4 个计息年度起，每 3 年重置一次票面利率。

递延支付利息条款：除非发生强制付息事件，发行人在每个利息支付日前可以自行选择将全部或部分当期利息和按照本条款已经递延的利息及其孳息推迟至下一利息支付日支付。递延支付没有递延时间以及次数的限制。在极端情况下，发行人可以无限推迟利息支付，无需在任何利息支付日支付利息（包括任何递延利息及孳息）。在该条款约定下的任何利息递延都不应被视为违约行为。每笔递延利息在递延期间应按照当期票面利率累计计息。

B、优先股

公司第四届董事会第十五次会议、2019 年第三次临时股东大会，经中国证券监督管理委员会《关于核准九州通医药集团股份有限公司非公开发行优先股的批复》（证监许可[2020]589 号）核准，公司非公开发行优先股不超过 2,000 万股，每股票面金额为 100 元，面值总额不超过 200,000.00 万元，发行价格为每股 100 元，募集资金总额不超过 200,000.00 万元，分次发行完成，首次发行不少于 1,000 万股，自核准发行之日起 6 个月内完成，其余各次发行，自核准发行之日起 24 个月内完成。

公司于 2020 年 7 月 25 日、2020 年 9 月 25 日，分别发行人民币 12 亿元、人民币 8 亿元优先股，本公司将该优先股归类为权益工具。优先股基本情况如下：

期限：发行的优先股无到期期限

票面股息率或其确定原则：

优先股每一期发行时的票面股息率均将不高于该期优先股发行前公司最近两个会计年度的年均加权平均净资产收益率，跳息调整后的票面股息率将不高于调整前两个会计年度的年均加权平均净资产收益率；如调整时点的票面股息率已高于调整前两个会计年度的年均加权平均净资产收益率，则股息率将不予调整；如增加 2 个百分点后的票面股息率高于调整前两个会计年度的年均加权平均净资产收益率，则调整后的票面股息率为调整前两个会计年度的年均加权平均净资产收益率。

固定股息发放条件：按照《公司章程》规定，公司在依法弥补亏损、提取公积金后有可供分配利润的情况下，可以向本次优先股股东派发按照相应股息率计算的固定股息。股东大会授权董事会，在本次涉及优先股事项经股东大会审议通过的框架和原则下，依照发行文件的约定，宣派和支付全部优先股股息。但若取消支付部分或全部优先股当年股息，仍需提交公司股东大会审议批准，且公司应在股息支付日前至少 10 个工作日按照相关部门的规定通知优先股股东。不同次发行的优先股在股息分配上具有相同的优先顺序。优先股股东分配股息的顺序在普通股股东之前，在确保完全派发优先股约定的股息前，公司不得向普通股股东分配利润。除非发生强制付息事件，公司股东大会有权决定取消支付部分或全部优先股当年股息，且不构成公司违约。强制付息事件指在股息支付日前 12 个月内发生以下情形之一：（1）公司向普通股股东支付股利（包括现金、股票、现金与股票相结合及其他符合法律法规规定的方式）；（2）减少注册资本（因实施股权激励而需要注销股份的，或通过发行优先股赎回并注销普通股股份的除外）。

固定股息累积方式：本次发行的优先股采取累积股息支付方式，即在之前年度未向优先股股东足额派发股息的差额部分累积到下一年度，且不构成违约。

参与剩余利润分配的方式：优先股股东按照约定的股息率分配股息后，不再同普通股股东一起参与剩余利润的分配。

回购选择权的行使主体：本次发行的优先股的赎回选择权为公司所有，即公司拥有赎回权。本次发行的优先股不设置投资者回售条款，优先股股东无权向公司回售其所持有的优先股。

赎回条件及赎回期：在符合相关法律、法规、规范性文件的前提下，公司可根据经营情况于优先股股息发放日全部或部分赎回注销本次发行的优先股，赎回期至本次非公开发行的优先股全部赎回之日止。赎回权具体安排由公司董事会根据股东大会的授权最终确定。

赎回价格及其确定原则：优先股的赎回价格为优先股票面金额加已决议支付但尚未支付优先股股息。

(2). 期末发行在外的优先股、永续债等金融工具变动情况表

√适用 □不适用

单位：元 币种：人民币

发行在外的金融工具	期初		本期增加		本期减少		期末	
	数量	账面价值	数量	账面价值	数量	账面价值	数量	账面价值
永续债	2,000,000	199,367,924.54					2,000,000	199,367,924.54
其中：2020 年第一期	2,000,000	199,367,924.54					2,000,000	199,367,924.54
可转债	14,987,010	243,901,985.39			14,987,010	243,901,985.39		
优先股	20,000,000	1,982,500,000.00					20,000,000	1,982,500,000.00
合计	36,987,010	2,425,769,909.93			14,987,010	243,901,985.39	22,000,000	2,181,867,924.54

其他权益工具本期增减变动情况、变动原因说明，以及相关会计处理的依据：

□适用 √不适用

其他说明：

□适用 √不适用

55、资本公积

√适用 □不适用

单位：元 币种：人民币

项目	期初余额	本期增加	本期减少	期末余额
资本溢价（股本溢价）	7,541,660,772.31	178,598,924.10	126,487,292.65	7,593,772,403.76
其他资本公积	514,272,044.10	96,656,342.79	494.15	610,927,892.74
合计	8,055,932,816.41	275,255,266.89	126,487,786.80	8,204,700,296.50

其他说明，包括本期增减变动情况、变动原因说明：

注 1：2016 年度公司公开发行的“九州转债”（转债代码：110034）转股期为自 2016 年 7 月 21 日至 2022 年 1 月 14 日，自 2021 年 6 月 17 日起，由于公司实施了 2020 年度利润分配方案，九州转债转股价格由 18.32 元/股调整为 17.83 元/股。本年累计共有 782,000.00 元“九州转债”已转换成公司股票，转股数为 43,836.00 股，增加资本公积 737,759.88 元。2022 年 1 月 15 日，“九州转债”到期兑付，增加资本公积 173,958,952.02 元。

注 2：公司第五届董事会第七次会议，审议通过《关于公司第二期员工持股计划（草案）及其摘要的议案》，第二期员工持股计划董事、监事、高级管理、中层管理人员、核心技术（业务）员工等不超过 2,000 人可认购公司不超过 1,600.00 万股，每股认购价格为 9.00 元，第二期员工持股计划拟筹集资金总额上限为 14,400.00 万元。股票来源为贵公司回购专用证券账户回购的股票。在资产负债表日，以对可行权权益工具数量的最佳估计为基础，按照权益工具授予日的公允价值，确认股份支付当期摊销额 58,689,950.00 元，确认相关递延后，增加资本公积 58,186,482.29 元。

注 3：公司第五届董事会第十四次会议，审议通过《关于公司第三期员工持股计划（草案）及其摘要的议案》，同意第三期员工持股计划董事、监事、高级管理、中层管理人员、核心技术（业务）员工等不超过 2,200 人可认购公司不超过 1,706 万股，每股认购价格为 7.50 元，第三期员工持股计划拟筹集资金总额上限为 12,795.00 万元，员工持股计划的股权来源于二级市场上的股份回购。截至 2022 年 7 月 12 日止，实际由 2082 人以每股 7.50 元价格认购共计 1,691.68 万股的股份，第三期员工持股计划实际募集资金 126,876,000.00 元。与回购股份的成本之间的差额 125,015,152.00 元，减少资本公积。在资产负债表日，以对可行权权益工具数量的最佳估计为基础，按照权益工具授予日的公允价值，确认股份支付当期摊销额 35,666,253.33 元，确认相关递延后，增加资本公积 38,469,860.50 元。

注 4：本年回购股份发生交易费用 89,837.47 元，减少资本公积。公司本年办理员工持股计划过户费 188.68 元，减少资本公积。

注 5：本公司联营企业湖北共创医药有限公司除净损益、其他综合收益和利润分配以外所有者权益的其他变动，导致减少资本公积 494.15 元。

注 6：公司购买子公司少数股东拥有的子公司股权，因购买少数股权新取得的长期股权投资与按照新增持股比例计算应享有子公司净资产份额之间的差额，增加资本公积 2,520,097.70 元。

56、库存股

√适用 □不适用

单位：元 币种：人民币

项目	期初余额	本期增加	本期减少	期末余额
为员工持股计划或者股权激励而收购的本公司股份	473,585,161.72	425,668,419.39	251,891,152.00	647,362,429.11
员工持股计划	141,232,500.00	126,876,000.00	141,232,500.00	126,876,000.00
合计	614,817,661.72	552,544,419.39	393,123,652.00	774,238,429.11

其他说明，包括本期增减变动情况、变动原因说明：

注 1：公司于 2022 年 7 月 7 日召开第五届董事会第十四次会议，审议通过了《关于公司第三期员工持股计划（草案）及其摘要的议案》，并依据公司 2020 年第三次临时股东大会的授权，同意实施第三期员工持股计划。2022 年 7 月 18 日，公司收到中国证券登记结算有限责任公司出具的《过户登记确认书》，公司回购专用证券账户中所持有的 16,916,800.00 股公司股票（回购成本总额 251,891,152.00 元）已于 2022 年 7 月 15 日以非交易过户形式过户至公司第三期员工持股计划账户，过户价格 7.5 元/股（交易对价总额 126,876,000.00 元）。

注 2：公司回购股份时，按照回购股份的全部支出作为库存股处理，同时进行备查登记，公司按支付的总金额为 425,668,419.39 元（不含交易费用）作为库存股成本。

注 3：公司于 2021 年 8 月 2 日召开第五届董事会第七次会议，审议通过了《关于公司第二期员工持股计划（草案）及其摘要的议案》，并依据公司 2020 年第三次临时股东大会的授权，同意实施第二期员工持股计划。2021 年 9 月 16 日，公司收到中国证券登记结算有限责任公司出具的《过户登记确认书》，公司回购专用证券账户中所持有的 15,692,500.00 股公司股票（回购成本总额 217,027,275.00 元）已于 2021 年 9 月 15 日以非交易过户形式过户至公司第二期员工持股计划账户，过户价格 9 元/股（交易对价总额 141,232,500.00 元），第二期员工持股计划所获标的股票的锁定期为 12 个月。2022 年共计解锁 15,692,500.00 股，共计 141,232,500.00 元。

注 4：2022 年度公司因为奖励职工而回购的本公司股份 36,138,098.00 股，占本公司已发行股份的总比例为 1.93%，累计库存股占已发行股份的总比例为 3.50%。

57、其他综合收益

 适用 不适用

单位：元 币种：人民币

项目	期初余额	本期发生金额						期末余额
		本期所得税前发生额	减：前期计入其他综合收益当期转入损益	减：前期计入其他综合收益当期转入留存收益	减：所得税费用	税后归属于母公司	税后归属于少数股东	
一、不能重分类进损益的其他综合收益	134,655,153.19	111,592,252.73			27,558,647.14	84,170,049.08	-136,443.49	218,825,202.27
其中：重新计量设定受益计划变动额								
权益法下不能转损益的其他综合收益								
其他权益工具投资公允价值变动	134,655,153.19	111,592,252.73			27,558,647.14	84,170,049.08	-136,443.49	218,825,202.27
企业自身信用风险公允价值变动								
二、将重分类进损益的其他综合收益	-13,192,858.89	-3,406,911.83			-608,540.10	-2,408,475.76	-389,895.97	-15,601,334.65
其中：权益法下可转损益的其他综合收益	41,985.81	-2,782.62				-2,782.62		39,203.19

其他债权投资公允价值变动	-3,277,459.07	-2,543,585.85			-608,540.10	-2,057,560.57	122,514.82	-5,335,019.64
金融资产重分类计入其他综合收益的金额								
其他债权投资信用减值准备								
现金流量套期储备								
外币财务报表折算差额	-9,957,385.63	-860,543.36				-348,132.57	-512,410.79	-10,305,518.20
其他综合收益合计	121,462,294.30	108,185,340.90			26,950,107.04	81,761,573.32	-526,339.46	203,223,867.62

58、专项储备

□适用 √不适用

59、盈余公积

√适用 □不适用

单位：元 币种：人民币

项目	期初余额	本期增加	本期减少	期末余额
法定盈余公积	976,306,749.73	116,536,554.83		1,092,843,304.56
合计	976,306,749.73	116,536,554.83		1,092,843,304.56

盈余公积说明，包括本期增减变动情况、变动原因说明：

注：根据《公司法》、公司章程的规定，本公司按净利润的10%提取法定盈余公积116,536,554.83元。法定盈余公积累计额达到本公司注册资本50%以上的，不再提取。

60、未分配利润

√适用 □不适用

单位：元 币种：人民币

项目	本期	上期
调整前上期末未分配利润	10,570,127,879.78	9,348,467,853.76
调整期初未分配利润合计数（调增+，调减-）		-5,920,981.62
调整后期初未分配利润	10,570,127,879.78	9,342,546,872.14
加：本期归属于母公司所有者的净利润	2,084,962,539.78	2,448,334,182.94
处置其他权益工具投资		139,397.26
权益法下不能转损益的其他综合收益		-3,003,776.64
减：提取法定盈余公积	116,536,554.83	171,124,255.42
提取任意盈余公积		
提取一般风险准备		
应付普通股股利	548,620,782.90	914,364,540.50
转作股本的普通股股利		
应付永续债利息	12,000,000.00	12,000,000.00
应付优先股股利	120,400,000.00	120,400,000.00
期末未分配利润	11,857,533,081.83	10,570,127,879.78

调整期初未分配利润明细：

- 1、由于《企业会计准则》及其相关新规定进行追溯调整，影响期初未分配利润 0 元。
- 2、由于会计政策变更，影响期初未分配利润 0 元。
- 3、由于重大会计差错更正，影响期初未分配利润 0 元。
- 4、由于同一控制导致的合并范围变更，影响期初未分配利润 0 元。
- 5、其他调整合计影响期初未分配利润 0 元。

注 1：利润分配情况的说明

本公司于 2020 年 12 月 24 日发行了 2020 年度第一期中期票据（简称 20 九州通 MTN001），发行总额为人民币 2 亿元，期限 3+N，发行利率为 6%，公司于 2022 年 12 月 23 日兑付利息 12,000,000.00 元。

本公司于 2020 年 7 月 25 日非公开发行优先股 12 亿元，于 2022 年 7 月 18 日支付股息 72,240,000.00 元；2020 年 9 月 25 日非公开发行优先股 8 亿元，于 2022 年 9 月 26 日支付股息 48,160,000.00 元。

本公司于 2022 年 5 月 18 日召开 2021 年年度股东大会，审议通过了《关于公司 2021 年度利润分配预案的议案》，以权益分派股权登记日登记的总股本扣除回购专户股份为基数，向全体普通股股东每 10 股派发现金红利 3 元（含税），共计分配现金红利 548,620,782.90 元。

61、营业收入和营业成本

(1). 营业收入和营业成本情况

√适用 □不适用

单位：元 币种：人民币

项目	本期发生额		上期发生额	
	收入	成本	收入	成本
主营业务	140,282,031,763.48	129,376,131,497.18	122,359,343,289.43	112,558,397,563.20
其他业务	142,159,863.93	100,046,673.95	48,090,733.61	11,410,661.10
合计	140,424,191,627.41	129,476,178,171.13	122,407,434,023.04	112,569,808,224.30

(2). 合同产生的收入的情况

√适用 □不适用

单位：元 币种：人民币

合同分类	合计
商品类型	
按经营地区分类	
华中区域	30,921,620,691.78
华东区域	39,754,338,624.28
华南区域	13,394,952,390.66
华北区域	22,895,432,274.32
西北区域	12,113,408,546.38
西南区域	12,990,434,981.98
东北区域	8,191,391,950.73
其他区域	162,612,167.28
合计	140,424,191,627.41
市场或客户类型	
合同类型	
按商品转让的时间分类	
按合同期限分类	
按销售渠道分类	
按行业分类	
分销分部	136,448,541,811.88
工业分部	1,364,351,610.28
零售分部	2,264,552,737.22
医疗健康分部	204,585,604.10
其他分部	142,159,863.93
合计	140,424,191,627.41

合同产生的收入说明：

□适用 √不适用

(3). 履约义务的说明

□适用 √不适用

(4). 分摊至剩余履约义务的说明

□适用 √不适用

62、税金及附加

√适用 □不适用

单位：元 币种：人民币

项目	本期发生额	上期发生额
消费税		
营业税		
城市维护建设税	98,822,764.54	88,013,666.77
教育费附加	44,040,468.62	39,869,540.78
资源税		
房产税	65,318,435.64	56,696,582.50
土地使用税	20,293,472.67	19,926,581.53
车船使用税	975,869.82	912,758.44
印花税	86,216,204.79	56,891,255.82
地方教育费附加	29,394,431.00	26,575,597.67
水利建设专项基金	5,015,529.76	7,174,227.26
土地增值税	880,006.45	1,989,624.71
其他	146,593.36	167,462.09
合计	351,103,776.65	298,217,297.57

其他说明：

各项税金及附加的计缴标准详见附注六、税项。

63、销售费用

√适用 □不适用

单位：元 币种：人民币

项目	本期发生额	上期发生额
职工薪酬及社保统筹	2,259,168,027.07	1,960,715,986.83
办公费	164,767,260.73	138,778,765.52
差旅招待费	203,876,389.69	214,455,171.88
折旧及摊销	140,959,011.69	116,396,511.18
物流成本	438,804,199.43	380,396,374.62
租赁费	35,882,576.18	35,929,223.84
使用权资产折旧费	53,848,141.33	60,577,902.15
其他	828,799,052.91	766,787,738.51
合计	4,126,104,659.03	3,674,037,674.53

64、管理费用

√适用 □不适用

单位：元 币种：人民币

项目	本期发生额	上期发生额
职工薪酬及社保统筹	1,270,676,318.25	1,229,015,388.58
办公费	213,013,322.09	216,768,779.56
差旅招待费	170,508,442.73	149,382,495.01
聘请中介机构费	11,072,400.18	45,122,309.61

折旧及摊销	326,476,910.82	301,527,163.49
水电费等	92,899,413.88	80,708,653.90
维修费	38,200,942.30	32,693,767.88
租赁费	41,185,696.73	47,548,576.28
股份支付摊销	94,356,203.32	80,049,852.75
使用权资产折旧费	44,441,939.74	43,964,983.80
其他	246,453,619.96	228,768,967.84
合计	2,549,285,210.00	2,455,550,938.70

65、研发费用

√适用 □不适用

单位：元 币种：人民币

项目	本期发生额	上期发生额
职工薪酬及社保统筹等	113,148,454.71	138,862,204.29
研发用消耗材料	28,050,986.50	20,946,148.71
折旧及摊销	15,580,705.30	14,053,223.17
其他	21,611,959.06	21,080,317.22
合计	178,392,105.57	194,941,893.39

66、财务费用

√适用 □不适用

单位：元 币种：人民币

项目	本期发生额	上期发生额
利息支出	1,221,465,816.59	1,145,268,230.34
利息收入	-192,137,613.55	-140,214,334.94
汇兑损益	17,053,587.12	6,650,555.03
手续费及其他	87,246,637.72	85,895,352.51
合计	1,133,628,427.88	1,097,599,802.94

67、其他收益

√适用 □不适用

单位：元 币种：人民币

项目	本期发生额	上期发生额
与日常活动相关的政府补助	244,814,430.87	256,513,956.44
个税手续费返还	727,559.61	914,872.74
其他	7,404,817.53	4,290,171.77
合计	252,946,808.01	261,719,000.95

68、投资收益

√适用 □不适用

单位：元 币种：人民币

项目	本期发生额	上期发生额
权益法核算的长期股权投资收益	213,334,040.19	133,576,570.05
处置长期股权投资产生的投资收益	107,677,701.69	48,169,373.35
交易性金融资产在持有期间的投资收益	4,181,310.00	8,093,750.00

其他权益工具投资在持有期间取得的股利收入	800,000.00	2,382,260.00
债权投资在持有期间取得的利息收入	17,325,518.59	13,961,316.60
其他债权投资在持有期间取得的利息收入		
处置交易性金融资产取得的投资收益	-31,126,308.94	-35,656,784.99
处置其他权益工具投资取得的投资收益		
处置债权投资取得的投资收益		
处置其他债权投资取得的投资收益		
债务重组收益	-13,702,300.00	
合计	298,489,961.53	170,526,485.01

69、净敞口套期收益

□适用 √不适用

70、公允价值变动收益

√适用 □不适用

单位：元 币种：人民币

产生公允价值变动收益的来源	本期发生额	上期发生额
交易性金融资产	68,712,424.91	1,304,562,701.58
其中：衍生金融工具产生的公允价值变动收益	8,155,204.33	
交易性金融负债	-8,324,731.07	-14,897,417.75
其中：衍生金融工具产生的公允价值变动收益	1,749,934.59	-1,749,934.59
按公允价值计量的投资性房地产		
合计	60,387,693.84	1,289,665,283.83

71、信用减值损失

√适用 □不适用

单位：元 币种：人民币

项目	本期发生额	上期发生额
应收票据坏账损失	-29,119.45	-384,096.12
应收账款坏账损失	-160,640,007.95	-99,575,383.14
其他应收款坏账损失	-151,123,712.18	-66,193,783.03
债权投资减值损失	-43,794,809.13	-35,542,006.06
其他债权投资减值损失		
长期应收款坏账损失	79,510.00	370,697.00
合计	-355,508,138.71	-201,324,571.35

72、资产减值损失

√适用 □不适用

单位：元 币种：人民币

项目	本期发生额	上期发生额
----	-------	-------

一、坏账损失		
二、存货跌价损失及合同履约成本减值损失	-45,799,282.35	-33,223,118.98
三、长期股权投资减值损失	-15,156,203.60	-18,734,164.01
合计	-60,955,485.95	-51,957,282.99

73、资产处置收益

√适用 □不适用

单位：元 币种：人民币

项目	本期发生额	上期发生额
处置非流动资产的利得（损失“-”）	48,225,414.86	6,719,750.44
合计	48,225,414.86	6,719,750.44

74、营业外收入

营业外收入情况

√适用 □不适用

单位：元 币种：人民币

项目	本期发生额	上期发生额	计入当期非经常性损益的金额
与企业日常活动无关的政府补助	6,620,507.02	1,993,358.39	6,620,507.02
核销无法支付的款项	22,263,872.94	14,701,501.61	22,263,872.94
违约金及赔款收入	8,664,434.39	4,728,029.57	8,664,434.39
赞助奖励及捐赠利得	515,664.42	1,000.00	515,664.42
盘盈利得	100,415.79	538.34	100,415.79
资产报废、毁损收入	688,067.90	505,323.30	688,067.90
其他	15,099,305.47	17,249,437.90	15,099,305.47
合计	53,952,267.93	39,179,189.11	53,952,267.93

计入当期损益的政府补助

√适用 □不适用

单位：元 币种：人民币

补助项目	本期发生金额	本期发生金额	本期发生金额	上期发生金额	上期发生金额	上期发生金额	与资产相关/与收益相关
	计入营业外收入	计入其他收益	冲减成本费用	计入营业外收入	计入其他收益	冲减成本费用	
信息科技补贴资金		3,927,500.00			7,951,964.20		与收益相关
行业补贴资金		12,698,639.61			11,651,393.46		与收益相关
稳岗补贴		19,366,690.91			19,900,817.77		与收益相关
政府扶持资金	12,000.00	74,962,561.66		170,000.00	60,568,388.57		与收益相关
政府奖励资金	500,000.00	86,898,018.68			103,591,844.09		与收益相关
财政贴息			8,303,767.57			15,454,880.23	与收益相关
其他与收益相关	6,108,507.02	24,910,712.62	278,000.00	1,823,358.39	29,531,297.31		与收益相关
小计	6,620,507.02	222,764,123.48	8,581,767.57	1,993,358.39	233,195,705.40	15,454,880.23	与收益相关
物流建设专项资金		13,396,979.97			11,509,107.34		与资产相关
服务平台建设资金		1,791,604.42			1,426,643.72		与资产相关
其他与资产相关		6,861,723.00			10,382,499.98		与资产相关
小计		22,050,307.39			23,318,251.04		与资产相关
合计	6,620,507.02	244,814,430.87	8,581,767.57	1,993,358.39	256,513,956.44	15,454,880.23	

其他说明：

适用 不适用**75、营业外支出**适用 不适用

单位：元 币种：人民币

项目	本期发生额	上期发生额	计入当期非经常性损益的金额
非流动资产毁损报废损失	3,243,976.96	2,857,175.54	3,243,976.96
其中：固定资产	3,243,976.96	2,857,175.54	3,243,976.96
捐赠支出	50,548,491.77	252,551,915.49	50,548,491.77
罚款、滞纳金支出	4,080,629.54	4,591,598.23	4,080,629.54
赔偿及非常损失	8,945,959.61	5,538,001.63	8,945,959.61
其他	2,131,678.93	3,003,238.73	2,131,678.93
合计	68,950,736.81	268,541,929.62	68,950,736.81

76、所得税费用**(1). 所得税费用表**适用 不适用

单位：元 币种：人民币

项目	本期发生额	上期发生额
当期所得税费用	836,269,102.44	590,249,075.48
递延所得税费用	-283,714,977.40	164,633,087.50
合计	552,554,125.04	754,882,162.98

(2). 会计利润与所得税费用调整过程适用 不适用

单位：元 币种：人民币

项目	本期发生额
利润总额	2,838,087,061.85
按法定/适用税率计算的所得税费用	709,521,765.46
子公司适用不同税率的影响	-121,539,111.79
调整以前期间所得税的影响	15,628,346.81
非应税收入的影响	-56,828,200.29
不可抵扣的成本、费用和损失的影响	17,393,010.28
使用前期未确认递延所得税资产的可抵扣亏损的影响	-28,232,826.69
本期未确认递延所得税资产的可抵扣暂时性差异或可抵扣亏损的影响	18,854,859.13
税率调整导致年初递延所得税资产/负债余额的变化	5,367,523.21
研发费用加计扣除的影响	-20,529,391.89
股份支付影响	12,918,150.83
所得税费用	552,554,125.04

其他说明：

适用 不适用

77、其他综合收益

√适用 □不适用

详见附注七、57。

78、现金流量表项目

(1). 收到的其他与经营活动有关的现金

√适用 □不适用

单位：元 币种：人民币

项目	本期发生额	上期发生额
政府补助	241,172,205.74	315,938,102.32
往来款项	685,982,910.24	880,280,425.01
利息收入	192,137,613.55	140,214,334.94
其他	2,282,950,443.75	1,865,502,607.41
合计	3,402,243,173.28	3,201,935,469.68

(2). 支付的其他与经营活动有关的现金

√适用 □不适用

单位：元 币种：人民币

项目	本期发生额	上期发生额
支付的保证金	1,242,737,139.55	844,825,194.20
代付款项	1,508,686,513.22	1,858,550,677.61
往来款项	710,139,835.62	663,726,145.79
销售费用、管理费用及研发费用	2,535,126,262.37	2,379,367,290.38
其他	661,892,484.26	421,997,990.12
合计	6,658,582,235.02	6,168,467,298.10

(3). 收到的其他与投资活动有关的现金

√适用 □不适用

单位：元 币种：人民币

项目	本期发生额	上期发生额
赎回理财产品	5,609,790,000.00	938,283,088.48
取得子公司收到的现金净额	4,497,714.56	6,242,841.01
其他	32,981,737.97	26,880,119.72
合计	5,647,269,452.53	971,406,049.21

(4). 支付的其他与投资活动有关的现金

√适用 □不适用

单位：元 币种：人民币

项目	本期发生额	上期发生额
申购理财产品	3,611,300,000.00	2,923,550,000.00
处置子公司支付的现金净额	38,169,449.42	66,352,620.73
其他	153,016,042.98	3,578,137.24
合计	3,802,485,492.40	2,993,480,757.97

(5). 收到的其他与筹资活动有关的现金

√适用 □不适用

单位：元 币种：人民币

项目	本期发生额	上期发生额
票据融资收款	3,280,227,850.31	3,310,550,552.22
其他		5,028,520.24
合计	3,280,227,850.31	3,315,579,072.46

(6). 支付的其他与筹资活动有关的现金

√适用 □不适用

单位：元 币种：人民币

项目	本期发生额	上期发生额
票据融资到期付款	1,581,742,476.80	1,004,251,924.04
支付的银行承兑保证金	1,620,002,304.77	973,078,904.29
债券发行费用	7,474,137.00	21,860,214.11
回购股份支付的对价	425,758,256.86	113,797.27
偿还租赁负债所支付的现金	108,463,228.38	103,878,233.28
其他	32,823,319.06	45,669,531.05
合计	3,776,263,722.87	2,148,852,604.04

79. 现金流量表补充资料

(1). 现金流量表补充资料

√适用 □不适用

单位：元 币种：人民币

补充资料	本期金额	上期金额
1. 将净利润调节为经营活动现金流量:		
净利润	2,285,532,936.81	2,608,381,954.01
加：资产减值准备	60,955,485.95	51,957,282.99
信用减值损失	355,508,138.71	201,324,571.35
固定资产折旧、油气资产折耗、生产性生物资产折旧	525,415,745.51	450,269,014.87
使用权资产摊销	109,872,991.05	109,600,121.15
无形资产摊销	100,993,625.01	96,939,701.88
长期待摊费用摊销	46,264,493.90	46,740,981.90
处置固定资产、无形资产和其他长期资产的损失（收益以“-”号填列）	-48,225,414.86	-6,719,750.44
固定资产报废损失（收益以“-”号填列）	2,555,909.06	2,351,852.24
公允价值变动损失（收益以“-”号填列）	-60,387,693.84	-1,289,665,283.83
财务费用（收益以“-”号填列）	1,235,798,432.18	1,160,723,110.57
投资损失（收益以“-”号填列）	-298,489,961.53	-170,526,485.01
递延所得税资产减少（增加以“-”号填列）	-102,848,075.59	-43,807,086.61
递延所得税负债增加（减少以“-”号填列）	-175,207,868.53	208,822,870.64
存货的减少（增加以“-”号填列）	-1,632,860,932.95	-720,403,602.03

经营性应收项目的减少（增加以“—”号填列）	-4,445,569,777.91	-2,970,953,008.22
经营性应付项目的增加（减少以“—”号填列）	5,932,563,919.75	3,724,008,811.56
其他	94,356,203.32	
经营活动产生的现金流量净额	3,986,228,156.04	3,459,045,057.02
2. 不涉及现金收支的重大投资和筹资活动：		
债务转为资本		
一年内到期的可转换公司债券		
融资租入固定资产		
3. 现金及现金等价物净变动情况：		
现金的期末余额	7,660,289,562.24	7,077,302,872.37
减：现金的期初余额	7,077,302,872.37	8,182,011,310.46
加：现金等价物的期末余额		
减：现金等价物的期初余额		
现金及现金等价物净增加额	582,986,689.87	-1,104,708,438.09

(2). 本期支付的取得子公司的现金净额

√适用 □不适用

单位：元 币种：人民币

项目	金额
本期发生的企业合并于本期支付的现金或现金等价物	364,960,000.00
其中：安徽九州通乐晞医疗器械有限公司	15,300,000.00
广东九州通医疗器材有限公司	5,100,000.00
陕西玖州恒通医疗科技有限公司	10,200,000.00
北京永康兴业科技发展有限公司	12,600,000.00
九州通泽赣医疗器械销售（广西）有限公司	15,300,000.00
湖北九州通永业医疗器械有限公司	15,600,000.00
恒生芸泰健康科技（武汉）有限公司	2,450,000.00
武汉君安友联医疗科技有限责任公司	7,210,000.00
上海展翔医疗器械科技发展中心（有限合伙）	281,200,000.00
泰州九州通医药有限公司	
减：购买日子公司持有的现金及现金等价物	229,139,171.20
其中：安徽九州通乐晞医疗器械有限公司	15,323,570.69
广东九州通医疗器材有限公司	6,113,129.26
陕西玖州恒通医疗科技有限公司	3,414,316.76
北京永康兴业科技发展有限公司	14,973,893.35
九州通泽赣医疗器械销售（广西）有限公司	15,654,288.85
湖北九州通永业医疗器械有限公司	16,033,610.68
恒生芸泰健康科技（武汉）有限公司	177,338.91
武汉君安友联医疗科技有限责任公司	2,414,734.59
上海展翔医疗器械科技发展中心（有限合伙）	154,735,066.38
泰州九州通医药有限公司	299,221.73
加：以前期间发生的企业合并于本期支付的现金或现金等价物	150,472,000.00
其中：福州好药师南方新稀特大药房有限公司	1,732,000.00
海南华利医药进出口有限公司	67,740,000.00
湖北德润九州医药有限公司	81,000,000.00
取得子公司支付的现金净额	286,292,828.80

(3). 本期收到的处置子公司的现金净额

√适用 □不适用

单位：元 币种：人民币

	金额
本期处置子公司于本期收到的现金或现金等价物	209,795,328.71
其中：武汉九州上医中医门诊部有限公司	
武汉九州上医国康堂中医门诊部有限公司	
九信智慧健康科技（武汉）有限公司	
九州上医大药房（湖北）有限公司	
湖北九州上医投资有限公司	
同步远方（武汉）科技有限公司	
宁波九州通医疗器械有限公司	5,100,000.00
天津滨海新区九懿博仕医疗美容门诊有限公司	100,000.00
海南九懿博仕健康管理有限公司	
九州星微（武汉）医疗器械有限责任公司	700,000.00
北京均大高科医药研究院有限公司	
万众康（无锡）大药房有限公司	20,000.00
安徽福连鸿通医疗科技有限公司	15,300,000.00
太原好药师大药房有限公司	480,818.21
武汉市好药师泰福堂大药房有限公司	40,000.00
福建青泓好药师连锁大药房有限公司	2,550,000.00
上海盛达健医药有限公司	36,352,400.00
长春九州通物流有限公司	5,000,000.00
福建美福医药有限公司	1,105,805.66
芜湖元初药房连锁有限公司	68,445,000.00
福建国臻医药有限公司	1,300,000.00
江苏劲惠医药有限公司	6,000,000.00
河北楚风中药饮片有限公司	3,900,000.00
湖南鲜者尤良中药有限公司	2,848,500.00
海南九州通康达医药有限公司	30,000,000.00
海南九州通生物科技有限公司	
湖北九州通民本医药有限公司	5,100,000.00
福建九信易购医药有限公司	
持正堂药业恩施有限公司	12,750,000.00
恩施九信鲜药材有限公司	
守元阁（武汉）商贸有限责任公司	2,804.84
赤峰盛宏园区管理服务有限公司	2,700,000.00
福建鼎德新医疗科技有限公司	10,000,000.00
减：丧失控制权日子公司持有的现金及现金等价物	97,033,366.72
武汉九州上医中医门诊部有限公司	1,178,727.20
武汉九州上医国康堂中医门诊部有限公司	58,710.01
九信智慧健康科技（武汉）有限公司	788,597.64
九州上医大药房（湖北）有限公司	824,726.86
湖北九州上医投资有限公司	2,708,994.18
同步远方（武汉）科技有限公司	7,851,845.16
宁波九州通医疗器械有限公司	6,826,741.82
天津滨海新区九懿博仕医疗美容门诊有限公司	8,234,745.85

海南九懿博仕健康管理有限公司	779,629.30
九州星微（武汉）医疗器械有限责任公司	575,376.72
北京均大高科医药研究院有限公司	6,190.99
万众康（无锡）大药房有限公司	
安徽福连鸿通医疗科技有限公司	339,407.98
太原好药师大药房有限公司	1,779,272.61
武汉市好药师泰福堂大药房有限公司	24,611.57
福建青泓好药师连锁大药房有限公司	299,417.08
上海盛达健医药有限公司	5,489,572.39
长春九州通物流有限公司	169,905.07
福建美福医药有限公司	5,974.54
芜湖元初药房连锁有限公司	5,094,351.85
福建国臻医药有限公司	
江苏劲惠医药有限公司	81,440.24
河北楚风中药饮片有限公司	16,612,409.16
湖南鲜者尤良中药有限公司	2,836,322.61
海南九州通康达医药有限公司	28,335,596.44
海南九州通生物科技有限公司	100,531.04
湖北九州通民本医药有限公司	437,810.91
福建九信易购医药有限公司	99,676.85
持正堂药业恩施有限公司	4,565,065.52
恩施九信鲜药材有限公司	899,964.05
守元阁（武汉）商贸有限责任公司	761.69
赤峰盛宏园区管理服务有限公司	
福建鼎德新医疗科技有限公司	26,989.39
加：以前期间处置子公司于本期收到的现金或现金等价物	13,990,504.00
其中：苏州市国征医药有限公司	11,300,000.00
湖北吉永中药材有限公司	590,504.00
重庆科力恒医药有限公司	2,100,000.00
处置子公司收到的现金净额	126,752,465.99

(4). 现金和现金等价物的构成

√适用 □不适用

单位：元 币种：人民币

项目	期末余额	期初余额
一、现金	7,660,289,562.24	7,077,302,872.37
其中：库存现金	5,304,418.41	5,727,454.59
可随时用于支付的银行存款	7,591,990,965.80	7,051,113,718.16
可随时用于支付的其他货币资金	62,994,178.03	20,461,699.62
二、现金等价物		
其中：三个月内到期的债券投资		
三、期末现金及现金等价物余额	7,660,289,562.24	7,077,302,872.37
其中：母公司或集团内子公司使用受限制的现金和现金等价物		

注：现金和现金等价物不含母公司或集团内子公司使用受限制的现金和现金等价物。

其他说明：

□适用 √不适用

80、所有者权益变动表项目注释

说明对上年期末余额进行调整的“其他”项目名称及调整金额等事项：

适用 不适用

81、所有权或使用权受到限制的资产

适用 不适用

单位：元 币种：人民币

项目	期末账面价值	受限原因
货币资金	9,515,679,410.04	承兑和信用证保证金、监管账户
应收款项融资	136,984,753.49	质押开票
固定资产	891,605,543.22	抵押借款
无形资产	166,311,622.29	抵押借款
应收账款	788,845,287.20	质押借款及国内有追保理
存货	31,486,232.37	质押借款
合计	11,530,912,848.61	/

82、外币货币性项目

(1). 外币货币性项目

适用 不适用

单位：元

项目	期末外币余额	折算汇率	期末折算人民币余额
货币资金	-	-	-
其中：美元	4,273,417.76	6.9646	29,762,645.34
欧元	20,310.73	7.4229	150,764.52
港币	27,229.15	0.89327	24,322.99
英镑	2,285.57	8.3941	19,185.30
澳元	218,715.76	4.7138	1,030,982.35
新西兰元	0.16	4.4162	0.71
应收账款	-	-	-
其中：美元	422,252.04	6.9646	2,940,816.57
欧元	52,500.00	7.4229	389,702.25
澳元	378,812.41	4.7138	1,785,645.95
长期借款	-	-	-
其中：欧元	60,000,000.00	7.4229	445,374,000.00
港币	235,000,000.00	0.89327	209,918,450.00
应付票据			
其中：美元	3,200,000.00	6.9646	22,286,720.00

(2). 境外经营实体说明，包括对于重要的境外经营实体，应披露其境外主要经营地、记账本位币及选择依据，记账本位币发生变化的还应披露原因

适用 不适用

项目	境外主要经营地	记账本位币	记账本位币的选择依据
九州通美国资产管理公司	美国	美元	其经营所处的主要经济环境中的货币为美元
美国健康快递有限公司	美国	美元	其经营所处的主要经济环境中的货币为美元
1Z CORP	美国	美元	其经营所处的主要经济环境中的货币为美元
K & F DRUG CORP.	美国	美元	其经营所处的主要经济环境中的货币为美元
KOO & CO., INC.	美国	美元	其经营所处的主要经济环境中的货币为美元
Jointown International Group Company Limited	英国	美元	其经营所处的主要经济环境中的货币为美元

83、套期

□适用 √不适用

84、政府补助

(1). 政府补助基本情况

√适用 □不适用

单位：元 币种：人民币

种类	金额	列报项目	计入当期损益的金额
信息科技补贴资金	3,627,500.00	其他收益	3,927,500.00
行业补贴资金	4,061,237.00	其他收益	12,698,639.61
稳岗补贴	19,529,800.01	其他收益	19,352,543.91
政府扶持资金	71,621,543.66	营业外收入、其他收益	74,974,561.66
政府奖励资金	87,382,670.54	营业外收入、其他收益	87,398,018.68
财政贴息	8,303,767.57	财务费用	8,303,767.57
其他-与收益相关	28,699,109.96	营业外收入、其他收益、财务费用	31,297,219.64
物流建设专项资金	9,463,797.00	其他收益	13,396,979.97
服务平台建设资金	2,710,000.00	其他收益、财务费用	1,791,604.42
其他-与资产相关	5,772,780.00	其他收益	6,861,723.00
合计	241,172,205.74		260,016,705.46

(2). 政府补助退回情况

√适用 □不适用

单位：元 币种：人民币

项目	金额	原因
政府扶持资金	15,000,000.00	不满足政府补助条件
财政贴息	65,100.00	提前还贷财政贴息退回
财政贴息	12,450.00	优惠贷款贴息结余资金退还
政府扶持资金	40,000.00	新型企业家培养工程补助款退回

85、其他

□适用 √不适用

八、合并范围的变更

1、非同一控制下企业合并

√适用 □不适用

(1). 本期发生的非同一控制下企业合并

√适用 □不适用

单位：元 币种：人民币

被购买方名称	股权取得时点	股权取得成本	股权取得比例(%)	股权取得方式	购买日	购买日的确定依据	购买日至期末被购买方的收入	购买日至期末被购买方的净利润
安徽九州通乐晞医疗器械有限公司	2022年2月	15,300,000.00	51.00	收购	2022年2月	控制权的转移	70,452,710.46	2,919,754.30
广东九州通医疗器材有限公司	2022年2月	15,300,000.00	51.00	收购	2022年2月	控制权的转移	45,703,208.91	440,986.53
陕西玖州恒通医疗科技有限公司	2022年3月	10,200,000.00	51.00	收购	2022年3月	控制权的转移	117,241,178.23	5,144,302.14
北京永康兴业科技发展有限公司	2022年4月	20,816,300.00	51.00	收购	2022年4月	控制权的转移	101,506,937.17	1,857,262.14
九州通泽赣医疗器械销售(广西)有限公司	2022年4月	15,300,000.00	51.00	收购	2022年4月	控制权的转移	53,350,955.75	518,950.48
湖北九州通永业医疗器械有限公司	2022年4月	15,600,000.00	50.98	收购	2022年4月	控制权的转移	57,792,239.74	2,064,456.85
恒生芸泰健康科技(武汉)有限公司	2022年5月	2,450,000.00	100.00	收购	2022年5月	控制权的转移	3,577,905.37	1,227,846.30
武汉君安友联医疗科技有限责任公司	2022年7月	10,800,000.00	60.00	收购	2022年7月	控制权的转移	2,311,008.38	-1,830,801.20

上海展翔 医疗器械 科技发展 中心（有 限合伙）	2022 年 11 月	387,562,747.50	100.00	收 购	2022 年 11 月	控制 权的 转移	141,172,536.73	313,793.21
泰州九州 通医药有 限公司	2022 年 12 月	2,448,941.62	51.00	收 购	2022 年 12 月	控制 权的 转移	12,530,298.21	1,383,571.72

(2). 合并成本及商誉

√适用 □不适用

单位：元 币种：人民币

合并成本	安徽九州通乐晞医疗器械 有限公司	广东九州通医疗器材有限 公司
--现金	15,300,000.00	5,100,000.00
--非现金资产的公允价值		
--发行或承担的债务的公允价值		10,200,000.00
--发行的权益性证券的公允价值		
--或有对价的公允价值		
--购买日之前持有的股权于购买日的公允价值		
--其他		
合并成本合计	15,300,000.00	15,300,000.00
减：取得的可辨认净资产公允价值 份额	15,300,000.00	15,300,000.00
商誉/合并成本小于取得的可辨认净 资产公允价值份额的金额		

合并成本	陕西玖州恒通医疗科技有 限公司	北京永康兴业科技发展有 限公司
--现金	10,200,000.00	12,600,000.00
--非现金资产的公允价值		
--发行或承担的债务的公允价值		8,216,300.00
--发行的权益性证券的公允价值		
--或有对价的公允价值		
--购买日之前持有的股权于购买日的公允价值		
--其他		
合并成本合计	10,200,000.00	20,816,300.00
减：取得的可辨认净资产公允价值 份额	10,200,000.00	20,816,300.00
商誉/合并成本小于取得的可辨认净 资产公允价值份额的金额		

合并成本	九州通泽赣医疗器械销售 （广西）有限公司	湖北九州通永业医疗器械 有限公司
--现金	15,300,000.00	15,600,000.00
--非现金资产的公允价值		

—发行或承担的债务的公允价值		
—发行的权益性证券的公允价值		
—或有对价的公允价值		
—购买日之前持有的股权于购买日的公允价值		
—其他		
合并成本合计	15,300,000.00	15,600,000.00
减：取得的可辨认净资产公允价值份额	15,300,000.00	15,600,000.00
商誉/合并成本小于取得的可辨认净资产公允价值份额的金额		

合并成本	恒生芸泰健康科技（武汉）有限公司	武汉君安友联医疗科技有限责任公司
—现金	2,450,000.00	7,210,000.00
—非现金资产的公允价值		
—发行或承担的债务的公允价值		3,590,000.00
—发行的权益性证券的公允价值		
—或有对价的公允价值		
—购买日之前持有的股权于购买日的公允价值		
—其他		
合并成本合计	2,450,000.00	10,800,000.00
减：取得的可辨认净资产公允价值份额	-9,960,394.12	10,800,000.00
商誉/合并成本小于取得的可辨认净资产公允价值份额的金额	12,410,394.12	

合并成本	上海展翔医疗器械科技发展有限公司（有限合伙）	泰州九州通医药有限公司
—现金	281,200,000.00	
—非现金资产的公允价值		
—发行或承担的债务的公允价值		
—发行的权益性证券的公允价值		
—或有对价的公允价值	106,362,747.50	
—购买日之前持有的股权于购买日的公允价值		2,448,941.62
—其他		
合并成本合计	387,562,747.50	2,448,941.62
减：取得的可辨认净资产公允价值份额	148,655,471.96	2,448,941.62
商誉/合并成本小于取得的可辨认净资产公允价值份额的金额	238,907,275.54	

(3). 被购买方于购买日可辨认资产、负债

√适用 □不适用

单位：元 币种：人民币

	安徽九州通乐晞医疗器械有限公司		广东九州通医疗器材有限公司	
	购买日公允	购买日账面价值	购买日公允价值	购买日账面价
资产：	56,029,400.14	56,029,400.14	25,441,945.33	25,441,945.33
货币资金	15,323,570.69	15,323,570.69	6,113,129.26	6,113,129.26
应收款项	27,662,680.48	27,662,680.48	7,861,969.26	7,861,969.26
其他应收款	3,069,293.78	3,069,293.78	10,627,246.78	10,627,246.78
存货	9,747,495.29	9,747,495.29	838,772.82	838,772.82
其他流动资产			207.00	207.00
固定资产	203,495.49	203,495.49		
在建工程				
无形资产				
其他非流动资产	22,864.41	22,864.41	620.21	620.21
负债：	27,716,589.13	27,716,589.13	5,157,452.40	5,157,452.40
借款	5,265,435.64	5,265,435.64		
应付款项	4,573,811.87	4,573,811.87	2,471,865.12	2,471,865.12
应交税费	22,550.27	22,550.27	13,587.28	13,587.28
其他应付款	17,649,961.18	17,649,961.18	2,597,000.00	2,597,000.00
其他负债	204,830.17	204,830.17	75,000.00	75,000.00
净资产	28,312,811.01	28,312,811.01	20,284,492.93	20,284,492.93
减：少数股东权益	13,012,811.01	13,012,811.01	4,984,492.93	4,984,492.93
取得的净资产	15,300,000.00	15,300,000.00	15,300,000.00	15,300,000.00

	陕西玖州恒通医疗科技有限公司		北京永康兴业科技发展有限公司	
	购买日公允价值	购买日账面价	购买日公允价	购买日账面价值
资产：	32,111,303.33	32,111,303.33	132,511,467.97	132,511,467.97
货币资金	3,414,316.76	3,414,316.76	14,973,893.35	14,973,893.35
应收款项	22,803,428.38	22,803,428.38	108,357,156.94	108,357,156.94
其他应收款	3,939,083.95	3,939,083.95	8,463,450.65	8,463,450.65
存货	1,907,054.54	1,907,054.54		
其他流动资产				
固定资产	47,419.70	47,419.70	300,023.98	300,023.98
在建工程				
无形资产				
其他非流动资产			416,943.05	416,943.05
负债：	15,112,596.39	15,112,596.39	90,036,812.18	90,036,812.18
借款			5,000,000.00	5,000,000.00
应付款项	2,157,427.32	2,157,427.32	80,583,483.58	80,583,483.58
应交税费	21,307.43	21,307.43	210,629.72	210,629.72
其他应付款	12,778,608.55	12,778,608.55	2,850,002.10	2,850,002.10
其他负债	155,253.09	155,253.09	1,392,696.78	1,392,696.78
净资产	16,998,706.94	16,998,706.94	42,474,655.79	42,474,655.79
减：少数股东权益	6,798,706.94	6,798,706.94	21,658,355.79	21,658,355.79
取得的净资产	10,200,000.00	10,200,000.00	20,816,300.00	20,816,300.00

	九州通泽赣医疗器械销售（广西）有限公司	湖北九州通永业医疗器械有限公司
--	---------------------	-----------------

	购买日公允价值	购买日账面价值	购买日公允价值	购买日账面价值
资产：	105,937,034.07	105,937,034.07	68,787,796.01	68,787,796.01
货币资金	15,654,288.85	15,654,288.85	16,033,610.68	16,033,610.68
应收款项	90,085,870.09	90,085,870.09	44,274,143.53	44,274,143.53
其他应收款	196,619.93	196,619.93	3,644,451.79	3,644,451.79
存货			3,112,486.96	3,112,486.96
其他流动资产	255.20	255.20		
固定资产			1,491,553.65	1,491,553.65
在建工程				
无形资产				
其他非流动资产			231,549.40	231,549.40
负债：	75,222,192.59	75,222,192.59	38,042,507.00	38,042,507.00
借款			18,685,852.09	18,685,852.09
应付款项	52,413,599.98	52,413,599.98	14,161,092.64	14,161,092.64
应交税费	242,095.83	242,095.83	147,159.67	147,159.67
其他应付款	22,476,672.06	22,476,672.06	4,864,665.03	4,864,665.03
其他负债	89,824.72	89,824.72	183,737.57	183,737.57
净资产	30,714,841.48	30,714,841.48	30,745,289.01	30,745,289.01
减：少数股东权益	15,414,841.48	15,414,841.48	15,145,289.01	15,145,289.01
取得的净资产	15,300,000.00	15,300,000.00	15,600,000.00	15,600,000.00

	恒生芸泰健康科技（武汉）有限公司		武汉君安友联医疗科技有限责任公司	
	购买日公允价	购买日账面价值	购买日公允价值	购买日账面价值
资产：	559,686.38	559,686.38	12,468,397.24	12,468,397.24
货币资金	177,338.91	177,338.91	2,414,734.59	2,414,734.59
应收款项	185,237.38	185,237.38	571,949.42	571,949.42
其他应收款	190,557.44	190,557.44	8,367,331.21	8,367,331.21
存货			426,389.39	426,389.39
其他流动资产	6,552.65	6,552.65	17,595.35	17,595.35
固定资产			536,444.22	536,444.22
在建工程				
无形资产				
其他非流动资产			133,953.06	133,953.06
负债：	10,520,080.50	10,520,080.50	3,545,335.01	3,545,335.01
借款				
应付款项	3,481,787.95	3,481,787.95	84,546.63	84,546.63
应交税费	5,028.55	5,028.55	7,839.66	7,839.66
其他应付款	6,671,656.32	6,671,656.32	3,005,118.14	3,005,118.14
其他负债	361,607.68	361,607.68	447,830.58	447,830.58
净资产	-9,960,394.12	-9,960,394.12	8,923,062.23	8,923,062.23
减：少数股东权益			-1,876,937.77	-1,876,937.77
取得的净资产	-9,960,394.12	-9,960,394.12	10,800,000.00	10,800,000.00

	上海展翔医疗器械科技发展中心（有限合伙）		泰州九州通医药有限公司	
	购买日公允价值	购买日账面价值	购买日公允价值	购买日账面价值

资产：	233,532,984.64	233,532,984.64	126,607,304.51	126,607,304.51
货币资金	154,735,066.38	154,735,066.38	299,221.73	299,221.73
应收款项	31,249,157.53	31,249,157.53	82,830,049.36	82,830,049.36
其他应收款	1,310,916.41	1,310,916.41	31,205,466.84	31,205,466.84
存货	46,146,782.86	46,146,782.86	5,941,962.08	5,941,962.08
其他流动资产				
固定资产	91,061.46	91,061.46	4,348,667.68	4,348,667.68
在建工程			884,215.05	884,215.05
无形资产				
其他非流动资产			1,097,721.77	1,097,721.77
负债：	84,877,512.68	84,877,512.68	125,923,508.42	125,923,508.42
借款			66,311,745.07	66,311,745.07
应付款项	79,598,125.92	79,598,125.92	35,831,900.56	35,831,900.56
应交税费	1,025,177.49	1,025,177.49	430,486.14	430,486.14
其他应付款	4,243,274.57	4,243,274.57	23,349,376.65	23,349,376.65
其他负债	10,934.70	10,934.70		
净资产	148,655,471.96	148,655,471.96	683,796.09	683,796.09
减：少数股东权益			-1,765,145.53	-1,765,145.53
取得的净资产	148,655,471.96	148,655,471.96	2,448,941.62	2,448,941.62

(4). 购买日之前持有的股权按照公允价值重新计量产生的利得或损失

是否存在通过多次交易分步实现企业合并且在报告期内取得控制权的交易

适用 不适用

(5). 购买日或合并当期期末无法合理确定合并对价或被购买方可辨认资产、负债公允价值的相关说明

适用 不适用

(6). 其他说明

适用 不适用

2、 同一控制下企业合并

适用 不适用

3、 反向购买

适用 不适用

4、 处置子公司

是否存在单次处置对子公司投资即丧失控制权的情形

√适用 □不适用

单位:元 币种:人民币

子公司名称	股权处置价款	股权处置比例 (%)	股权处置方式	丧失控制权的时点	丧失控制权时点的确定依据	处置价款与处置投资对应的合并财务报表层面享有该子公司净资产份额的差额	丧失控制权之日剩余股权的比例 (%)	丧失控制权之日剩余股权的账面价值	丧失控制权之日剩余股权的公允价值	按照公允价值重新计量剩余股权产生的利得或损失	丧失控制权之日剩余股权公允价值的确定方法及假设	与原子公司股权投资相关的其他综合收益转入投资损益的金额
湖北九州上医投资有限公司及其 4 家子公司		100.00	处置	2022 年 1 月	控制权转移	689,131.36						
同步远方 (武汉) 科技有限公司	11,428,163.27	51.00	处置	2022 年 1 月	控制权转移	295,928.75						
宁波九州通医疗器械有限公司	5,100,000.00	51.00	处置	2022 年 1 月	控制权转移							
天津滨海新区九懿博仕医疗美容门诊有限公司及其 1 家子	100,000.00	100.00	处置	2022 年 1 月	控制权转移	3,747,610.76						

公司													
九州星微（武汉）医疗器械有限责任公司	700,000.00	70.00	处置	2022年2月	控制权转移								
北京均大高科医药研究院有限公司		70.00	处置	2022年3月	控制权转移	872,330.73	30.00	911,856.83	911,856.83				
万众康（无锡）大药房有限公司	20,000.00	100.00	处置	2022年4月	控制权转移	-1,668.64							
安徽福连鸿通医疗科技有限公司	15,300,000.00	51.00	处置	2022年4月	控制权转移								
太原好药师大药房有限公司	480,818.21	100.00	处置	2022年4月	控制权转移	0.00							
武汉市好药师泰福堂大药房有限公司	40,000.00	100.00	处置	2022年5月	控制权转移	-19,661.79							
福建青泓好药师连锁大药房有限公司	2,550,000.00	51.00	处置	2022年6月	控制权转移	-3,752,827.70							
上海盛达健医药有限公司	36,352,400.00	100.00	处置	2022年6月	控制权转移	15,241,368.51							
长春九州通物流有限公司	5,000,000.00	100.00	处置	2022年6月	控制权转移	-114,273.50							
福建美福医药有限公司	1,105,805.66	100.00	处置	2022年6月	控制权转移	-362,424.57							
芜湖元初药房连锁有限公司	76,050,000.00	65.00	处置	2022年7月	控制权转移	68,250,000.00							
福建国臻医药有限公司	1,300,000.00	100.00	处置	2022年8月	控制权转移	1,300,000.00							

江苏劲惠医药有限公司	11,293,904.87	100.00	处置	2022年8月	控制权转移	2,364,794.00							
河北楚风中药饮片有限公司	7,500,000.00	100.00	处置	2022年8月	控制权转移	1,031.01							
湖南鲜者尤良中药有限公司	2,848,500.00	51.00	处置	2022年8月	控制权转移	298,500.00							
海南九州通康达医药有限公司及其1家子公司	30,000,000.00	51.00	处置	2022年9月	控制权转移								
湖北九州通民本医药有限公司	5,100,000.00	51.00	处置	2022年10月	控制权转移								
福建九信易购医药有限公司	12,670,600.00	51.00	处置	2022年11月	控制权转移	6,849,388.27							
持正堂药业恩施有限公司及其1家子公司	12,750,000.00	51.00	处置	2022年11月	控制权转移	2,550,000.00							
守元阁(武汉)商贸有限责任公司	2,804.84	100.00	处置	2022年12月	控制权转移	-7,409.73							
赤峰盛宏园区管理服务有限公司	2,700,000.00	100.00	处置	2022年12月	控制权转移	39,246.39							
福建鼎德新医疗科技有限公司	10,000,000.00	100.00	处置	2022年12月	控制权转移	-386,795.42							

其他说明:

 适用 不适用

5、其他原因的合并范围变动

说明其他原因导致的合并范围变动（如，新设子公司、清算子公司等）及其相关情况：

√适用 □不适用

(1) 新设主体

名称	新纳入合并范围的时间	年末净资产	合并日至年末净利润
九州通河北省医疗科技有限公司	2022年1月	32,429,286.26	2,534,919.14
湖北九州通健康城运营管理有限公司	2022年1月	-2,655,012.32	-2,655,012.32
恩施九信鲜药材有限公司	2022年1月		98,382.66
安徽九州康宸药业有限公司	2022年1月	3,583,936.46	-4,366,063.54
九州通医疗科技（福建）有限公司	2022年2月	20,334,166.07	334,166.07
周口九州通医药有限公司	2022年3月	-1,918,615.28	-1,918,615.28
新疆好药师医药连锁有限公司	2022年3月	-1,056,363.05	-1,056,363.05
云南九州通供应链有限公司	2022年3月	8,208,576.51	208,576.51
四川药九九医药科技有限公司	2022年4月	181,875.77	181,875.77
湖南九州通物流有限公司	2022年4月	-9,224.84	-9,224.84
巴州九州通医疗器械有限公司	2022年4月	20,484.48	-179,515.52
九州通医疗科技（宁德）有限公司	2022年4月	1,691,455.99	-308,544.01
九州通医疗供应链管理（河南）有限公司	2022年4月	20,000.00	
湖北九州通仁恩医疗器械有限公司	2022年4月	4,253,431.16	173,431.16
贵州九州通物流有限公司	2022年4月	2,019,996.74	19,996.74
天津九州通物流有限公司	2022年4月	-187,398.29	-187,398.29
上海九州通健康科技有限责任公司	2022年4月	2,871,605.38	-428,394.62
甘肃药九九医药科技有限公司	2022年5月		
九州通（河南）医疗装备有限公司	2022年5月	9,266,314.31	106,314.31
九州通医疗器械随州有限公司	2022年5月	113,909.70	113,909.70
松滋九州通佳世医疗科技有限公司	2022年6月	186,534.90	186,534.90
九州通医疗科技（漳州）有限公司	2022年6月	1,982,195.14	-17,804.86
九州通医疗科技（泉州）有限公司	2022年6月	2,237,983.47	237,983.47
河北九州通供应链有限公司	2022年6月	15,676,830.42	377,799.84
九州通（山东）生物科技发展有限公司	2022年6月	3,909,949.67	239,949.67
九州通（贵州）医疗器械供应链有限公司	2022年6月	4,523,474.58	2,523,474.58
北京百药兴好药师医药有限公司	2022年6月	20,789.93	20,789.93
芜湖元初药房连锁有限公司	2022年6月		
九州通医疗健康科技（湖北）有限公司	2022年6月	7,744,963.56	2,744,963.56
湖北九州通临空港医疗器械有限公司	2022年7月	10,071,954.82	71,954.82
重庆九州通康盛医疗器械有限公司	2022年7月		
河南九州通嘉盈医疗科技有限公司	2022年7月	2,086,370.32	86,370.32
九州通医疗器械仙桃有限公司	2022年7月	12,807.66	12,807.66
九州云仓物流（杭州）有限公司	2022年7月	-2,906,705.95	-3,906,705.95
深圳九州通健康大药房有限公司	2022年8月		-4,372.34
河南国华医药有限公司	2022年8月	1,871,594.94	-628,405.06
攀枝花九州通医疗科技有限公司	2022年8月	1,163,545.35	-336,454.65
九州通医疗科技（南平）有限公司	2022年8月	454,905.94	-145,094.06
河北九州通医疗器械销售有限公司	2022年8月	5,011,543.78	11,543.78
安徽九州通征鸿医疗器械有限公司	2022年8月	14,604,265.39	432,265.39

武汉九州通医学检验实验室有限公司	2022 年 8 月	3,523,558.77	23,558.77
温州九州通大药房有限公司	2022 年 8 月	275,781.76	75,781.76
福建好药师万店大药房有限公司	2022 年 9 月	9,969,856.42	-30,143.58
安徽九州通维生医疗科技有限公司	2022 年 9 月	2,804,893.61	4,893.61
内蒙古九州通供应链管理有限公司	2022 年 9 月	7,306,212.60	26,212.60
山东富迪邦商贸有限公司	2022 年 9 月	-28,664.37	-28,664.37
上海真仁堂医药科技有限公司	2022 年 9 月	28,582,004.35	-1,417,995.65
广东好药师医药连锁有限公司	2022 年 10 月		
长治九州通医药有限公司	2022 年 10 月		
监利九州通医药有限公司	2022 年 10 月	8,747,701.24	247,701.24
山东普惠医疗器械有限公司	2022 年 11 月	-1,155.68	-1,155.68
九州通医疗科技（厦门）有限公司	2022 年 11 月	300,007.18	7.18
江苏九州通医疗科技有限公司	2022 年 11 月		
芜湖浩存商贸有限公司	2022 年 11 月	9,088,257.08	-577,487.30
北京九丰达科技有限公司	2022 年 12 月	13,594.36	13,594.36
甘肃好药师直营大药房有限公司	2022 年 12 月		
九州通（红河）医疗科技有限公司	2022 年 12 月		
湖北九州通柯福医疗器械有限公司	2022 年 12 月		
福建省九州通医疗供应链管理有限公司	2022 年 12 月		
湖北九州通天鹅酒店管理有限公司	2022 年 12 月	8,934,004.34	-1,065,995.66
Jointown International Group Company Limited	2022 年 12 月	-694,201.06	-871,399.72

(2) 清算主体

名称	不再纳入合并范围的时间
天津横天生物科技有限公司	2022 年 5 月
海南九州通凯普林医药有限公司	2022 年 6 月
九州通（海南）国际营销中心有限公司	2022 年 8 月
深圳九州通健康大药房有限公司	2022 年 12 月
南通九州通医疗供应链有限公司	2022 年 12 月
武汉九州通医院有限公司	2022 年 12 月

6、其他

适用 不适用

九、在其他主体中的权益

1、在子公司中的权益

(1). 企业集团的构成

√适用 □不适用

子公司名称	主要经营地	注册地	业务性质	持股比例 (%)		取得方式
				直接	间接	
湖北九州通供应链管理有限公司	武汉市	武汉市	医药批发	100.00		设立
浙江九州通供应链管理有限公司	杭州市	杭州市	医药批发		99.00	设立
上海九州通医药有限公司	上海市	上海市	医药批发	100.00		设立
上海九州通物流有限公司	上海市	上海市	医药物流服务		100.00	设立
上海九州通达医药有限公司	上海市	上海市	医药物流服务		100.00	设立
广东九州通医药有限公司	中山市	中山市	医药批发	100.00		非同一控制企业合并
中山九州通物流有限公司	中山市	中山市	医药物流服务		100.00	设立
广州九州通医药有限公司	广州市	广州市	医药批发		100.00	设立
深圳九州通医药有限公司	深圳市	深圳市	医药批发		100.00	设立
湛江九州通医药有限公司	湛江市	湛江市	医药批发		100.00	非同一控制企业合并
广州好药师健康大药房有限公司	广州市	广州市	医药零售		100.00	设立
肇庆九州通医药有限公司	肇庆市	肇庆市	医药批发		70.00	非同一控制企业合并
广东好药师医药连锁有限公司	中山市	中山市	医药零售		100.00	设立
河南九州通医药有限公司	郑州市	郑州市	医药批发	100.00		非同一控制企业合并
河南九州通物流有限公司	郑州市	郑州市	医药物流服务		100.00	设立
河南九州通国华医药物流有限公司	郑州市	郑州市	医药批发		50.98	非同一控制企业合并
河南国华医药有限公司	郑州市	郑州市	医药批发		90.00	设立
安阳九州通医药有限公司	安阳市	安阳市	医药批发		70.00	设立
濮阳九州通医药有限公司	濮阳市	濮阳市	医药批发		75.00	非同一控制企业合并
商城金康九州通医药有限公司	信阳市	信阳市	医药批发		51.00	非同一控制企业合并
浙川九州通医药有限公司	南阳市	南阳市	医药批发		51.00	设立
平顶山九州通医药有限公司	平顶山市	平顶山市	医药批发		51.00	设立
河南海华医药物流有限公司	新乡市	新乡市	医药批发		51.00	非同一控制企业合并

海华医药焦作有限公司	焦作市	焦作市	医药批发		100.00	设立
河南药九九医药科技有限公司	郑州市	郑州市	医药批发		100.00	设立
南阳九州通医药有限公司	南阳市	南阳市	医药批发		100.00	非同一控制企业合并
焦作九州通医药有限公司	焦作市	焦作市	医药批发		51.00	设立
周口九州通医药有限公司	周口市	周口市	医药批发		100.00	设立
北京京丰制药集团有限公司	北京市	北京市	医药工业	98.04	1.96	设立
北京均大制药有限公司	北京市	北京市	医药工业		100.00	设立
北京九州通科技孵化器有限公司	北京市	北京市	其他		100.00	设立
北京均大检测科技有限公司	北京市	北京市	医疗健康及技术服务		51.00	设立
北京京丰制药（山东）有限公司	淄博市	淄博市	医药工业		91.75	非同一控制企业合并
上海久珐原生物科技有限公司	上海市	上海市	医疗健康及技术服务		100.00	设立
济南博健生物科技有限公司	济南市	济南市	医疗健康及技术服务		100.00	设立
北京京丰制药（河北）有限公司	唐山市	唐山市	医药工业		100.00	非同一控制企业合并
北京九丰达科技有限公司	北京市	北京市	医疗健康及技术服务		100.00	设立
新疆九州通医药有限公司	乌鲁木齐市	乌鲁木齐市	医药批发	100.00		设立
新疆伊犁九州通药业有限公司	伊犁哈萨克自治州	伊犁哈萨克自治州	医药批发		100.00	设立
喀什九州通药业有限责任公司	喀什地区	喀什地区	医药批发		100.00	设立
奎屯九州通医药有限公司	伊犁哈萨克自治州	伊犁哈萨克自治州	医药批发		100.00	设立
新疆新九物流有限公司	乌鲁木齐市	乌鲁木齐市	医药物流服务		100.00	设立
克拉玛依九通信息科技有限公司	克拉玛依市	克拉玛依市	医疗健康及技术服务		100.00	设立
哈密市九州通医药有限公司	哈密市	哈密市	医药批发		100.00	设立
库尔勒九州通医药有限公司	库尔勒市	库尔勒市	医药批发		100.00	设立
阿克苏九州通医药有限公司	阿克苏地区	阿克苏地区	医药批发		100.00	设立
阿拉尔九州通医药有限公司	阿拉尔市	阿拉尔市	医药批发		60.00	设立
新疆贝斯明医药有限公司	乌鲁木齐市	乌鲁木齐市	医药批发		70.60	非同一控制企业合并
和田九州通医药有限公司	和田地区	和田地区	医药批发		100.00	设立
石河子市九州通医药有限公司	石河子市	石河子市	医药批发		100.00	设立
新疆药九九医药科技有限公司	乌鲁木齐市	乌鲁木齐市	医药批发		100.00	设立

新疆好药师医药连锁有限公司	乌鲁木齐市	乌鲁木齐市	医药零售		100.00	设立
山东九州通医药有限公司	济南市	济南市	医药批发	100.00		非同一控制企业合并
青岛九州通医药有限公司	青岛市	青岛市	医药批发		100.00	设立
临沂九州通医药有限公司	临沂市	临沂市	医药批发		100.00	设立
东营九州通医药有限公司	东营市	东营市	医药批发		100.00	非同一控制企业合并
菏泽九州通医药有限公司	菏泽市	菏泽市	医药批发		52.82	设立
淄博九州通医药有限公司	淄博市	淄博市	医药批发		100.00	设立
滨州九州通医药有限公司	滨州市	滨州市	医药批发		100.00	设立
德州九州通医药有限公司	德州市	德州市	医药批发		100.00	设立
山东九州通物流有限公司	济南市	济南市	医药物流服务		100.00	设立
潍坊九州通医药有限公司	潍坊市	潍坊市	医药批发		100.00	设立
山东药九九医药科技有限公司	济南市	济南市	医药批发		100.00	设立
菏泽医投医药有限公司	菏泽市	菏泽市	医药批发		51.00	设立
福建九州通医药有限公司	福州市	福州市	医药批发	100.00		设立
厦门九州通医药有限公司	厦门市	厦门市	医药批发		100.00	设立
福建九州通物流有限公司	福州市	福州市	医药物流服务		100.00	设立
宁德九州通医药有限公司	宁德市	宁德市	医药批发		100.00	设立
三明九州通医药有限公司	三明市	三明市	医药批发		100.00	设立
南平九州通医药有限公司	南平市	南平市	医药批发		100.00	设立
福建好药师万店大药房有限公司	福州市	福州市	医药零售		100.00	设立
重庆九州通医药有限公司	重庆市	重庆市	医药批发	100.00		设立
九州通医药集团重庆万州有限公司	重庆市	重庆市	医药批发		100.00	设立
重庆九州通物流有限公司	重庆市	重庆市	医药物流服务		100.00	设立
重庆好药师大药房连锁有限公司	重庆市	重庆市	医药零售		51.00	设立
重庆药九九医药科技有限公司	重庆市	重庆市	医药批发		100.00	设立
甘肃九州通医药有限公司	兰州市	兰州市	医药批发	100.00		设立
西宁九州通医药有限公司	西宁市	西宁市	医药批发		60.00	非同一控制企业合并
兰州九州通信息技术有限公司	兰州市	兰州市	其他		100.00	设立
宁夏九州通医药有限公司	银川市	银川市	医药批发		100.00	设立
甘肃九州通诺信药业有限公司	兰州市	兰州市	医药批发		51.00	非同一控制企业合并

甘肃九州通医药物流有限公司	兰州市	兰州市	医药物流服务		100.00	设立
天水九州通医药有限公司	天水市	天水市	医药批发		70.00	设立
甘肃药九九医药科技有限公司	兰州市	兰州市	医药批发		100.00	设立
甘肃好药师直营大药房有限公司	兰州市	兰州市	医药零售		100.00	设立
辽宁九州通医药有限公司	沈阳市	沈阳市	医药批发	92.50		设立
大连九州通医药有限公司	大连市	大连市	医药批发		100.00	非同一控制企业合并
九州通金合（辽宁）药业有限公司	沈阳市	沈阳市	医药批发		100.00	非同一控制企业合并
九州通（锦州）医药有限公司	锦州市	锦州市	医药批发		60.00	非同一控制企业合并
九州通金合（大连）药业有限公司	大连市	大连市	医药批发		100.00	设立
九州通本溪医药有限公司	本溪市	本溪市	医药批发		70.00	非同一控制企业合并
鞍山市鸿昇元药业有限公司	鞍山市	鞍山市	医药批发		50.99	非同一控制企业合并
九州通集团应城医药有限公司	孝感市	孝感市	医药批发	100.00		设立
江苏九州通医药有限公司	南京市	南京市	医药批发	93.14		设立
淮安九州通医药有限公司	淮安市	淮安市	医药批发		100.00	设立
淮安九州通大药房有限公司	淮安市	淮安市	医药零售		100.00	设立
南京九州通物流技术开发有限公司	南京市	南京市	医药物流服务		100.00	设立
无锡九州通医药有限公司	无锡市	无锡市	医药批发		100.00	设立
连云港九州通医药有限公司	连云港市	连云港市	医药批发		50.98	非同一控制企业合并
徐州九州通医药有限公司	徐州市	徐州市	医药批发		100.00	设立
苏州九州通医药有限公司	苏州市	苏州市	医药批发		100.00	非同一控制企业合并
三二零医药电子商务有限公司	宿迁市	宿迁市	医药批发		100.00	非同一控制企业合并
无锡星洲医药有限公司	无锡市	无锡市	医药批发		50.98	非同一控制企业合并
南通九州通医药有限公司	南通市	南通市	医药批发		100.00	设立
江苏药九九医药科技有限公司	南京市	南京市	医药批发		100.00	设立
泰州九州通医药有限公司	泰州市	泰州市	医药批发		51.00	非同一控制企业合并
黑龙江九州通医药有限公司	哈尔滨市	哈尔滨市	医药批发	100.00		设立
哈尔滨九州通医药有限公司	哈尔滨市	哈尔滨市	医药批发		60.96	非同一控制企业合并
黑龙江九州通物流有限公司	哈尔滨市	哈尔滨市	医药物流服务		100.00	设立
荆州九州通医药有限公司	荆州市	荆州市	医药批发	100.00		设立
襄阳九州通医药有限公司	襄阳市	襄阳市	医药批发	100.00		设立

宜昌九州通医药有限公司	宜昌市	宜昌市	医药批发	100.00		设立
恩施九州通医药有限公司	恩施土家族苗族自治州	恩施土家族苗族自治州	医药批发	100.00		设立
十堰九州通医药有限公司	十堰市	十堰市	医药批发	100.00		设立
北京九州通医药有限公司	北京市	北京市	医药批发	97.26		设立
北京九州通达物流有限公司	北京市	北京市	医药物流服务		100.00	设立
内蒙古九州通医药有限公司	呼和浩特市	呼和浩特市	医药批发		100.00	设立
呼伦贝尔九州通医药有限公司	呼伦贝尔市	呼伦贝尔市	医药批发		51.00	设立
兴安盟九州通医药有限公司	兴安盟	兴安盟	医药批发		51.00	设立
赤峰九州通医药有限公司	赤峰市	赤峰市	医药批发		90.00	设立
内蒙古九州通物流有限公司	呼和浩特市	呼和浩特市	医药物流服务		100.00	设立
北京九州众创科技孵化器有限公司	北京市	北京市	其他		100.00	设立
安徽九州通医药有限公司	合肥市	合肥市	医药批发	100.00		设立
芜湖九州通医药销售有限公司	芜湖市	芜湖市	医药批发		100.00	非同一控制企业合并
阜阳九州通医药有限公司	阜阳市	阜阳市	医药批发		60.00	非同一控制企业合并
安徽九州通物流有限公司	合肥市	合肥市	医药物流服务		100.00	设立
亳州九州通医药有限公司	亳州市	亳州市	医药批发		100.00	设立
合肥九州通九健大药房有限公司	合肥市	合肥市	医药零售		100.00	设立
广西九州通医药有限公司	南宁市	南宁市	医药批发	100.00		设立
贵港市天一九州通医药有限公司	贵港市	贵港市	医药批发		80.00	非同一控制企业合并
南宁九州通物流有限公司	南宁市	南宁市	医药物流服务		100.00	设立
百色九州通医药有限公司	百色市	百色市	医药批发		75.00	设立
四川九州通医药有限公司	成都市	成都市	医药批发	93.33		非同一控制企业合并
绵阳九州通医药有限公司	绵阳市	绵阳市	医药批发		100.00	非同一控制企业合并
遂宁市西部华源医药有限公司	遂宁市	遂宁市	医药批发		67.00	非同一控制企业合并
南充九州通医药有限公司	南充市	南充市	医药批发		100.00	设立
南充好药师大药房连锁有限公司	南充市	南充市	医药零售		100.00	非同一控制企业合并
达州九州通医药有限公司	达州市	达州市	医药批发		100.00	非同一控制企业合并
凉山九州通医药有限公司	凉山彝族自治州	凉山彝族自治州	医药批发		70.00	非同一控制企业合并

泸州九州通物流有限公司	泸州市	泸州市	医药物流服务		100.00	设立
泸州九州通医药有限公司	泸州市	泸州市	医药批发		100.00	非同一控制企业合并
西昌长安大药房零售连锁有限公司	凉山彝族自治州	凉山彝族自治州	医药零售		70.00	非同一控制企业合并
四川颂康物流有限责任公司	成都市	成都市	医药物流服务		51.00	设立
万源市润雨中药有限公司	达州市	达州市	医药工业		60.00	设立
四川好药师大药房连锁有限公司	成都市	成都市	医药零售		51.00	非同一控制企业合并
达州好药师大药房连锁有限公司	达州市	达州市	医药零售		70.00	设立
四川九州赤健药业有限公司	广元市	广元市	医药工业		70.00	设立
四川药九九医药科技有限公司	成都市	成都市	医药批发		83.33	设立
贵州全胜欣科技有限公司	贵阳市	贵阳市	医药批发	100.00		设立
山西九州通医药有限公司	太原市	太原市	医药批发	94.83		设立
临汾九州通医药有限公司	临汾市	临汾市	医药批发		53.50	设立
山西省太原药材有限公司	太原市	太原市	医药批发		100.00	非同一控制企业合并
山西九州同成医疗器械有限公司	太原市	太原市	医疗器械批发		100.00	设立
晋城九州通医药有限公司	晋城市	晋城市	医药批发		69.00	非同一控制企业合并
运城九州通医药有限公司	运城市	运城市	医药批发		51.00	设立
阳泉九州通医药有限公司	阳泉市	阳泉市	医药批发		51.00	设立
长治九州通医药有限公司	长治市	长治市	医药批发		100.00	设立
上海九州通国际贸易有限公司	上海市	上海市	医药批发	100.00		设立
新疆博赛九州通医药有限公司	博乐市	博乐市	医药批发	55.00		设立
湖南九州通医药有限公司	长沙市	长沙市	医药批发	100.00		设立
邵阳九州通医药有限公司	邵阳市	邵阳市	医药批发		67.00	设立
岳阳九州通医药有限公司	岳阳市	岳阳市	医药批发		67.00	设立
怀化广济医药有限公司	怀化市	怀化市	医药批发		100.00	非同一控制企业合并
湖南九州通物流有限公司	长沙市	长沙市	医药物流服务		100.00	设立
黄冈九州通医药有限公司	黄冈市	黄冈市	医药批发	83.33		非同一控制企业合并
蕲春同康创业发展有限公司	黄冈市	黄冈市	其他		100.00	设立
九州通医疗器械集团有限公司	武汉市	武汉市	医疗器械批发	79.87		设立
辽宁九州通医疗器械有限公司	沈阳市	沈阳市	医疗器械批发		75.00	设立

九州通（沈阳）医疗器械贸易有限公司	沈阳市	沈阳市	医疗器械批发		51.00	设立
北京九州通医疗器械有限公司	北京市	北京市	医疗器械批发		100.00	设立
河南九州通医疗器械有限公司	郑州市	郑州市	医疗器械批发		100.00	设立
南阳九州通医疗供应链有限公司	南阳市	南阳市	医疗器械批发		100.00	设立
山东九州通医疗器械有限公司	济南市	济南市	医疗器械批发		100.00	设立
重庆九州通医疗器械有限公司	重庆市	重庆市	医疗器械批发		100.00	设立
新疆普惠医疗器械有限公司	乌鲁木齐市	乌鲁木齐市	医疗器械批发		100.00	设立
上海九州通医疗器械有限公司	上海市	上海市	医疗器械批发		100.00	设立
江西盈辉实业发展有限公司	南昌市	南昌市	医疗器械批发		51.00	非同一控制企业合并
大连昌辉商贸有限公司	大连市	大连市	医疗器械批发		100.00	非同一控制企业合并
南昌市鹏雷实业发展有限公司	南昌市	南昌市	医疗器械批发		100.00	非同一控制企业合并
赣州盈辉医疗器械有限公司	赣州市	赣州市	医疗器械批发		100.00	设立
宜春市盈辉医疗器械有限公司	宜春市	宜春市	医疗器械批发		100.00	设立
上饶市盈辉医疗器械有限公司	上饶市	上饶市	医疗器械批发		100.00	设立
广西九州通医疗器械有限公司	南宁市	南宁市	医疗器械批发		100.00	设立
兰州九州通医疗器械有限公司	兰州市	兰州市	医疗器械批发		100.00	设立
浙江九州通医疗器械有限公司	杭州市	杭州市	医疗器械批发		100.00	设立
江苏九州通医疗器械有限公司	南京市	南京市	医疗器械批发		100.00	设立
广东柯尼兹医疗器械有限公司	中山市	中山市	医疗器械批发		100.00	设立
福建九州通医疗器械有限公司	福州市	福州市	医疗器械批发		100.00	设立
内蒙古九州通医疗器械有限公司	呼和浩特市	呼和浩特市	医疗器械批发		100.00	设立
北京九州通润达医疗器械有限公司	北京市	北京市	医疗器械批发		51.00	设立
新疆九州通医疗器械有限公司	乌鲁木齐市	乌鲁木齐市	医疗器械批发		51.00	设立
喀什九州通医疗器械有限公司	喀什市	喀什市	医疗器械批发		100.00	设立
巴州九州通医疗器械有限公司	巴音郭楞蒙古 古自治州	巴音郭楞蒙古 古自治州	医疗器械批发		100.00	设立
江苏九跃康医疗科技有限公司	镇江市	镇江市	医疗器械批发		60.00	设立
广东九州通托峨医疗器械有限公司	广州市	广州市	医疗器械批发		51.00	设立
福建九州通托峨医疗器械有限公司	福州市	福州市	医疗器械批发		51.00	设立
安徽九州通医疗器械有限公司	合肥市	合肥市	医疗器械批发		100.00	设立

四川九州通瑞健恒业科技有限公司	成都市	成都市	医疗器械批发		51.00	非同一控制企业合并
云南九州通医疗科技有限公司	昆明市	昆明市	医疗器械批发		100.00	设立
四川九州通卓普医疗科技有限公司	成都市	成都市	医疗器械批发		100.00	设立
攀枝花九州通医疗科技有限公司	攀枝花市	攀枝花市	医疗器械批发		100.00	设立
江西九州通医疗器械有限公司	南昌市	南昌市	医疗器械批发		100.00	设立
广东九州通医疗用品有限公司	广州市	广州市	医疗器械批发		51.00	设立
乌鲁木齐佰特健民医疗用品有限公司	乌鲁木齐市	乌鲁木齐市	医疗器械批发		51.00	非同一控制企业合并
新疆壹动力医疗用品有限公司	阿克苏地区	阿克苏地区	医疗器械批发		100.00	设立
上海九州通医疗器械供应链有限公司	上海市	上海市	医疗器械批发		100.00	设立
北京九州通伯特利医疗器械有限公司	北京市	北京市	医疗器械批发		51.00	设立
黑龙江九州通医疗器械有限公司	哈尔滨市	哈尔滨市	医疗器械批发		100.00	设立
四川九州通医疗器械有限公司	成都市	成都市	医疗器械批发		100.00	设立
四川九州金同医疗器械有限公司	成都市	成都市	医疗器械批发		51.00	设立
重庆九州合康医疗器械有限公司	重庆市	重庆市	医疗器械批发		51.00	设立
西安九州通蒙太因医疗器械有限公司	西安市	西安市	医疗器械批发		51.00	非同一控制企业合并
天津九州通医疗器械有限公司	天津市	天津市	医疗器械批发		100.00	设立
安徽九州通卓创医疗器械科技有限公司	蚌埠市	蚌埠市	医疗器械批发		51.00	非同一控制企业合并
青海九州通医疗科技有限公司	西宁市	西宁市	医疗器械批发		51.00	设立
河南九州通医疗用品有限公司	郑州市	郑州市	医疗器械批发		51.00	设立
九州通医疗用品（洛阳）有限公司	洛阳市	洛阳市	医疗器械批发		100.00	设立
九州通医疗用品（驻马店）有限公司	驻马店市	驻马店市	医疗器械批发		100.00	设立
贵州九州通医疗器械有限公司	贵阳市	贵阳市	医疗器械批发		100.00	设立
九州恒业通（辽宁）医疗器械科技有限公司	沈阳市	沈阳市	医疗器械批发		51.00	非同一控制企业合并
河南九州通医疗科技有限公司	郑州市	郑州市	医疗器械批发		51.00	非同一控制企业合并
南阳九州通医疗器械有限公司	南阳市	南阳市	医疗器械批发		100.00	设立
上海九州通视际生物科技有限公司	上海市	上海市	医疗器械批发		51.00	非同一控制企业合并
北京九州通瑞通科技发展有限公司	北京市	北京市	医疗器械批发		51.00	非同一控制企业合并
上海九州通医疗科技有限公司	上海市	上海市	医疗器械批发		100.00	设立
青岛九州通医疗器械有限公司	青岛市	青岛市	医疗器械批发		100.00	设立
山东普惠医疗器械有限公司	青岛市	青岛市	医疗器械批发		100.00	设立

临沂九州通医疗器械有限公司	临沂市	临沂市	医疗器械批发		100.00	设立
山东九州通医疗科技有限公司	济南市	济南市	医疗器械批发		51.00	设立
广州九州通医疗器械有限公司	广州市	广州市	医疗器械批发		100.00	设立
上海九州通尚通医疗器械有限公司	上海市	上海市	医疗器械批发		51.00	设立
山西九州通昌泽盛医疗器械有限公司	太原市	太原市	医疗器械批发		51.00	非同一控制企业合并
广东九州通宜合中瑞医疗器械有限公司	珠海市	珠海市	医疗器械批发		51.00	设立
陕西九州通惠泽医疗器械有限公司	西安市	西安市	医疗器械批发		51.00	设立
宜昌九州通医疗器械有限公司	宜昌市	宜昌市	医疗器械批发		51.00	设立
九州通（武汉）医疗设备服务有限公司	武汉市	武汉市	医疗器械批发		51.00	设立
重庆九州通兴新医疗器械有限公司	重庆市	重庆市	医疗器械批发		51.00	设立
西安九州通晶明医疗器械有限责任公司	西安市	西安市	医疗器械批发		51.00	非同一控制企业合并
广西九州通博奥医疗科技有限公司	南宁市	南宁市	医疗器械批发		51.00	设立
广东九州通禄泰医疗器械有限公司	广州市	广州市	医疗器械批发		51.00	设立
云南九州通医疗器械有限公司	昆明市	昆明市	医疗器械批发		100.00	设立
九州通（红河）医疗科技有限公司	红河哈尼族 彝族自治州	红河哈尼族彝 族自治州	医疗器械批发		100.00	设立
九州通（天津）医疗科技有限公司	天津市	天津市	医疗器械批发		51.00	非同一控制企业合并
江苏九州通医疗供应链有限公司	南京市	南京市	医疗器械批发		51.00	设立
无锡九州通医疗供应链有限公司	无锡市	无锡市	医疗器械批发		100.00	设立
常州九州通医疗供应链有限公司	常州市	常州市	医疗器械批发		100.00	设立
海南九州通医疗器械科技有限公司	海口市	海口市	医疗器械批发		51.00	设立
河北九州通腾翀医疗器械有限公司	石家庄市	石家庄市	医疗器械批发		51.00	非同一控制企业合并
九州通和远（重庆）医疗器械有限公司	重庆市	重庆市	医疗器械批发		51.00	设立
北京先拓医疗器材有限公司	北京市	北京市	医疗器械批发		51.00	非同一控制企业合并
湖北九州通佳世医疗科技有限公司	荆州市	荆州市	医疗器械批发		51.00	设立
松滋九州通佳世医疗科技有限公司	荆州市	荆州市	医疗器械批发		100.00	设立
渭南九州通医疗器械有限公司	渭南市	渭南市	医疗器械批发		51.00	非同一控制企业合并
湖南九州通医疗器械有限公司	长沙市	长沙市	医疗器械批发		100.00	设立
河南九州通云谷医疗器械有限公司	郑州市	郑州市	医疗器械批发		51.00	设立
黑龙江九州通医疗科技有限公司	哈尔滨市	哈尔滨市	医疗器械批发		51.00	设立

湖北九州通铭鸿科技有限公司	武汉市	武汉市	医疗器械批发		51.00	设立
西藏九州通益康源医疗器械有限公司	拉萨市	拉萨市	医疗器械批发		51.00	设立
陕西九州通医疗器械有限公司	西安市	西安市	医疗器械批发		51.00	设立
延安九州通医疗器械有限公司	延安市	延安市	医疗器械批发		70.00	设立
河北九州通柯尼兹医疗器械有限公司	石家庄市	石家庄市	医疗器械批发		100.00	设立
长春九州通泰和医疗器械有限公司	长春市	长春市	医疗器械批发		51.00	非同一控制企业合并
北京九州知达科技发展有限公司	北京市	北京市	医疗健康及技术服务		100.00	设立
甘肃九州通医疗科技有限公司	兰州市	兰州市	医疗器械批发		51.00	设立
贵州跃迈科贸易有限公司	贵阳市	贵阳市	医疗器械批发		51.00	非同一控制企业合并
湖北九州通医疗器械贸易有限公司	仙桃市	仙桃市	医疗器械批发		99.00	设立
山西九州通医疗器械有限公司	太原市	太原市	医疗器械批发		51.00	设立
芜湖九州通医疗器械有限公司	芜湖市	芜湖市	医疗器械批发		100.00	设立
宁夏九州通医疗器械有限公司	银川市	银川市	医疗器械批发		51.00	非同一控制企业合并
九州通四海（北京）医疗器械有限公司	北京市	北京市	医疗器械批发		51.00	设立
九州通医疗供应链管理（广东）有限公司	广州市	广州市	医疗器械批发		51.00	设立
重庆九州通医疗科技有限公司	重庆市	重庆市	医疗器械批发		51.00	非同一控制企业合并
河南九州通亨润医疗器械有限公司	郑州市	郑州市	医疗器械批发		51.00	设立
江苏九州通医学研究有限公司	扬州市	扬州市	医疗器械批发		51.00	设立
九州通倍锋医疗器械有限公司	南京市	南京市	医疗器械批发		51.00	设立
九州通（甘肃）医疗供应链管理有限公司	兰州市	兰州市	医疗器械批发		51.00	设立
广西九州通医学科技有限公司	南宁市	南宁市	医疗器械批发		51.00	非同一控制企业合并
武汉柯尼兹医疗科技有限公司	武汉市	武汉市	医疗器械批发		100.00	设立
武汉宠小九宠物用品有限公司	武汉市	武汉市	医疗器械批发		100.00	设立
九州通康达（北京）医疗器械有限公司	北京市	北京市	医疗器械批发		51.00	设立
青海九州通医疗供应链有限公司	西宁市	西宁市	医疗器械批发		51.00	设立
十堰九州通医疗器械有限公司	十堰市	十堰市	医疗器械批发		100.00	设立
恩施九州通医疗器械有限公司	恩施土家族 苗族自治州	恩施土家族苗 族自治州	医疗器械批发		100.00	设立
九州通河北省医疗科技有限公司	保定市	保定市	医疗器械批发		51.00	设立
九州通医疗科技（福建）有限公司	福州市	福州市	医疗器械批发		51.00	设立

九州通医疗科技（宁德）有限公司	宁德市	宁德市	医疗器械批发		100.00	设立
九州通医疗科技（漳州）有限公司	漳州市	漳州市	医疗器械批发		100.00	设立
九州通医疗科技（泉州）有限公司	泉州市	泉州市	医疗器械批发		100.00	设立
九州通医疗科技（厦门）有限公司	厦门市	厦门市	医疗器械批发		100.00	设立
九州通医疗科技（南平）有限公司	南平市	南平市	医疗器械批发		100.00	设立
安徽九州通乐晞医疗器械有限公司	合肥市	合肥市	医疗器械批发		51.00	非同一控制企业合并
广东九州通医疗器材有限公司	广州市	广州市	医疗器械批发		51.00	非同一控制企业合并
陕西玖州恒通医疗科技有限公司	西安市	西安市	医疗器械批发		51.00	非同一控制企业合并
云南九州通供应链有限公司	昆明市	昆明市	医疗器械批发		51.00	设立
北京永康兴业科技发展有限公司	北京市	北京市	医疗器械批发		51.00	非同一控制企业合并
九州通医疗供应链管理（河南）有限公司	郑州市	郑州市	医疗器械批发		51.00	设立
湖北九州通仁恩医疗器械有限公司	武汉市	武汉市	医疗器械批发		51.00	设立
九州通泽赣医疗器械销售（广西）有限公司	南宁市	南宁市	医疗器械批发		51.00	非同一控制企业合并
湖北九州通永业医疗器械有限公司	武汉市	武汉市	医疗器械批发		50.98	非同一控制企业合并
九州通（河南）医疗装备有限公司	郑州市	郑州市	医疗器械批发		51.00	设立
九州通医疗器械随州有限公司	随州市	随州市	医疗器械批发		100.00	设立
河北九州通供应链有限公司	石家庄市	石家庄市	医疗器械批发		51.00	设立
河北九州通医疗器械销售有限公司	张家口市	张家口市	医疗器械批发		100.00	设立
九州通（山东）生物科技发展有限公司	济南市	济南市	医疗器械批发		51.00	设立
九州通（贵州）医疗器械供应链有限公司	贵阳市	贵阳市	医疗器械批发		51.00	设立
武汉君安友联医疗科技有限责任公司	武汉市	武汉市	医疗器械批发		60.00	非同一控制企业合并
湖北九州通空港医疗器械有限公司	武汉市	武汉市	医疗器械批发		100.00	设立
重庆九州通康盛医疗器械有限公司	重庆市	重庆市	医疗器械批发		51.00	设立
河南九州通嘉盈医疗科技有限公司	郑州市	郑州市	医疗器械批发		51.00	设立
九州通医疗器械仙桃有限公司	仙桃市	仙桃市	医疗器械批发		100.00	设立
安徽九州通征鸿医疗器械有限公司	合肥市	合肥市	医疗器械批发		51.00	设立
武汉九州通医学检验实验室有限公司	武汉市	武汉市	医疗健康及技术服务		100.00	设立
安徽九州通维生医疗科技有限公司	合肥市	合肥市	医疗器械批发		51.00	设立
内蒙古九州通供应链管理有限公司	呼和浩特市	呼和浩特市	医疗器械批发		51.00	设立

上海展翔医疗器械科技发展中心（有限合伙）	上海市	上海市	医疗器械批发		100.00	非同一控制企业合并
江苏九州通医疗科技有限公司	镇江市	镇江市	医疗器械批发		51.00	设立
湖北九州通柯福医疗器械有限公司	武汉市	武汉市	医疗器械批发		100.00	设立
福建省九州通医疗供应链管理有限公司	福州市	福州市	医疗器械批发		60.00	设立
九州通医疗信息科技（武汉）有限公司	武汉市	武汉市	医疗健康及技术服务		100.00	设立
武汉云吉锐创科技有限公司	武汉市	武汉市	医疗健康及技术服务		100.00	设立
天津九州通医疗器材有限公司	天津市	天津市	医疗器械批发		51.00	设立
九州通健康科技集团有限公司	武汉市	武汉市	医疗健康及技术服务	100.00		设立
好药师大药房连锁有限公司	武汉市	武汉市	医药零售		54.25	设立
上海好药师大药房连锁有限公司	上海市	上海市	医药零售		100.00	设立
江苏好药师大药房连锁有限公司	南京市	南京市	医药零售		100.00	设立
山东好药师大药房连锁有限公司	济南市	济南市	医药零售		100.00	设立
济南济广好药师大药房有限公司	济南市	济南市	医药零售		100.00	非同一控制企业合并
新疆好药师大药房连锁有限公司	乌鲁木齐市	乌鲁木齐市	医药零售		100.00	设立
安徽元初药房连锁有限公司	芜湖市	芜湖市	医药零售		65.00	非同一控制企业合并
河南好药师大药房有限公司	郑州市	郑州市	医药零售		100.00	设立
北京好药师大药房连锁有限公司	北京市	北京市	医药零售		100.00	设立
好药师（中山）大药房有限公司	中山市	中山市	医药零售		100.00	设立
上海好药师易好大药房有限公司	上海市	上海市	医药零售		100.00	设立
百汇香港贸易有限公司	香港	香港	医药零售		100.00	设立
南昌好药师大药房有限公司	南昌市	南昌市	医药零售		100.00	设立
美国健康快递有限公司	美国	美国	医药批发		100.00	非同一控制企业合并
九州通美国资产管理公司	美国	美国	其他		100.00	设立
1Z CORP	美国	美国	医药零售		63.75	非同一控制企业合并
K & F Drug Corp.	美国	美国	医药零售		80.00	非同一控制企业合并
KOO & CO. INC.	美国	美国	医药零售		80.00	非同一控制企业合并
好药师国际贸易香港有限公司	香港	香港	医药零售		100.00	设立
上海好药师珮文医疗科技服务有限公司	上海市	上海市	医疗健康及技术服务		52.00	设立
北京百药兴好药师医药有限公司	北京市	北京市	医药零售		100.00	设立

武汉市好药师文华大药房有限公司	武汉市	武汉市	医药零售		100.00	设立
天津好药师大药房有限公司	天津市	天津市	医药零售		100.00	设立
好药师医院药房管理（武汉）有限公司	武汉市	武汉市	医药零售		100.00	设立
好药师南方新特（福州）大药房有限公司	福州市	福州市	医药零售		51.00	设立
福州好药师南方新稀特大药房有限公司	福州市	福州市	医药零售		100.00	非同一控制企业合并
咸阳九能企业管理有限公司	咸阳市	咸阳市	医疗健康及技术服务		60.00	设立
咸阳九欣智慧大药房有限公司	咸阳市	咸阳市	医药零售		100.00	设立
咸阳九健堂大药房有限公司	咸阳市	咸阳市	医药零售		100.00	设立
广西好药师大药房连锁有限公司	南宁市	南宁市	医药零售		61.00	非同一控制企业合并
芜湖浩存商贸有限公司	芜湖市	芜湖市	医药零售		65.00	设立
九州通医疗健康科技有限公司	武汉市	武汉市	医疗健康及技术服务		99.50	设立
北京嘉虹健康科技有限公司	北京市	北京市	医疗健康及技术服务		100.00	非同一控制企业合并
成都双流九州通互联网医院有限公司	成都市	成都市	医疗健康及技术服务		100.00	设立
九州通医疗健康科技（湖北）有限公司	孝感市	孝感市	医疗健康及技术服务		100.00	设立
恒生芸泰健康科技（武汉）有限公司	武汉市	武汉市	医疗健康及技术服务		100.00	非同一控制企业合并
西藏九州通医药有限公司	拉萨市	拉萨市	医药批发	100.00		设立
西藏好药师大药房连锁有限公司	拉萨市	拉萨市	医药零售		100.00	设立
贵州九州通达医药有限公司	贵阳市	贵阳市	医药批发	100.00		设立
贵州九州通欣益天地医药有限公司	黔西南布依族苗族自治州	黔西南布依族苗族自治州	医药批发		75.00	非同一控制企业合并
贵州九州通仁源医药有限公司	黔东南苗族侗族自治州	黔东南苗族侗族自治州	医药批发		51.00	非同一控制企业合并
遵义九州通医药有限公司	遵义市	遵义市	医药批发		90.00	非同一控制企业合并
贵州九州通物流有限公司	贵阳市	贵阳市	医药物流服务		100.00	设立
长春九州通医药有限公司	长春市	长春市	医药批发	100.00		非同一控制企业合并
长春九州通商贸有限公司	长春市	长春市	医药批发		100.00	设立
吉林市广聚药业有限责任公司	吉林市	吉林市	医药批发		51.00	非同一控制企业合并
陕西九州通医药有限公司	西安市	西安市	医药批发	51.00		设立
渭南九州通正元医药有限公司	渭南市	渭南市	医药批发		70.00	非同一控制企业合并

陕西九州通康欣医药有限公司	西安市	西安市	医药批发		100.00	非同一控制企业合并
榆林九州通医药有限公司	榆林市	榆林市	医药批发		51.00	非同一控制企业合并
九州通医药集团物流有限公司	武汉市	武汉市	医药物流服务	100.00		设立
湖北九州云仓科技发展有限公司	武汉市	武汉市	医药物流服务		100.00	设立
湖北九链通计量检测有限公司	武汉市	武汉市	医药物流服务		100.00	设立
九州云仓物流（杭州）有限公司	杭州市	杭州市	医药物流服务		100.00	设立
九州通亳州中药材电子商务有限公司	亳州市	亳州市	医药批发	100.00		设立
九州通中药材电子商务有限公司	武汉市	武汉市	医疗健康及技术服务		100.00	设立
九州通石柱土家族自治县中药材电子商务有限公司	重庆市	重庆市	医药批发		100.00	设立
九州通玉林中药材电子商务有限公司	玉林市	玉林市	医药批发		100.00	设立
九州通陵川中药材电子商务有限公司	晋城市	晋城市	医药批发		100.00	设立
九州通成都中药材电子商务有限公司	成都市	成都市	医药批发		100.00	设立
九州通陇西中药材有限公司	定西市	定西市	医药批发		100.00	设立
西安九州通医药有限公司	西安市	西安市	医药批发	90.00		非同一控制企业合并
湖北九州通健康产业有限公司	武汉市	武汉市	其他	100.00		设立
湖北九州通健康城运营管理有限公司	武汉市	武汉市	其他		100.00	设立
江西九州通药业有限公司	南昌市	南昌市	医药批发	100.00		非同一控制企业合并
江西九州通欣涛医药有限公司	抚州市	抚州市	医药批发		88.86	非同一控制企业合并
江西九州通智慧物流有限公司	南昌市	南昌市	医药物流服务		100.00	设立
江西九州通灵素医药有限公司	南昌市	南昌市	医药批发		51.00	非同一控制企业合并
赣州九州通医药有限公司	赣州市	赣州市	医药批发		100.00	非同一控制企业合并
九州通医疗投资管理有限公司	武汉市	武汉市	其他	58.95	41.05	设立
临沂九州通医院管理有限公司	临沂市	临沂市	医疗健康及技术服务		80.00	设立
武汉市汉阳区龙阳街社区卫生服务中心	武汉市	武汉市	医疗健康及技术服务		100.00	设立
湖北九州通高投长江产业投资基金管理有限公司	武汉市	武汉市	其他	100.00		设立
湖北高通投资基金管理有限公司	武汉市	武汉市	其他	51.00		设立
湖北九州通高投养老产业投资基金合伙企业（有限合伙）	武汉市	武汉市	其他	98.81	1.19	设立

荆门九州通医药有限公司	荆门市	荆门市	医药批发	70.00		设立
随州九州通医药有限公司	随州市	随州市	医药批发	100.00		设立
河北九州通医药有限公司	石家庄市	石家庄市	医药批发	100.00		设立
唐山九州通医药有限公司	唐山市	唐山市	医药批发		100.00	设立
石家庄九州通医药有限公司	石家庄市	石家庄市	医药批发		80.00	非同一控制企业合并
海南九州通医药有限公司	海口市	海口市	医药批发	100.00		设立
海南九州通医药物流有限公司	海口市	海口市	医药物流服务		100.00	设立
湖北江汉九州通医药有限公司	仙桃市	仙桃市	医药批发	67.00		设立
黄石广慈老年病医院有限公司	黄石市	黄石市	医疗健康及技术服务		70.00	非同一控制企业合并
湖北九州通合和康乐医药有限公司	武汉市	武汉市	医药批发	51.00		设立
湖北九州通恒通药业有限公司	武汉市	武汉市	医药批发	51.00		设立
九州通君衡（湖北）医药有限公司	武汉市	武汉市	医药批发	51.00		设立
湖北九州通惠康医药有限公司	武汉市	武汉市	医药批发	51.00		设立
咸宁九州通医药有限公司	咸宁市	咸宁市	医药批发	100.00		设立
好药师医药（武汉）有限公司	武汉市	武汉市	医药零售	51.00	49.00	设立
天津九州通国际贸易有限公司	天津市	天津市	医药物流服务	100.00		非同一控制企业合并
浙江九州通医药有限公司	杭州市	杭州市	医药批发	100.00		设立
温州九州通医药有限公司	温州市	温州市	医药批发		100.00	设立
温州九州通大药房有限公司	温州市	温州市	医药零售		100.00	设立
台州九州通医药有限公司	台州市	台州市	医药批发		100.00	设立
宁波九州通医药有限公司	宁波市	宁波市	医药批发		100.00	设立
浙江九州通物流有限公司	杭州市	杭州市	医药物流服务		100.00	设立
浙江药九九医药科技有限公司	杭州市	杭州市	医药批发		100.00	设立
天津九州通达医药有限公司	天津市	天津市	医药批发	100.00		设立
天津易好药大药房有限公司	天津市	天津市	医药零售		100.00	设立
天津九州通物流有限公司	天津市	天津市	医药物流服务		100.00	设立
武汉瑞仕昌达商贸有限公司	武汉市	武汉市	医药批发	99.69		设立
湖南九州瑞通供应链管理有限公司	长沙市	长沙市	医药批发		100.00	设立
四川悦丰供应链管理有限公司	成都市	成都市	医药批发		100.00	设立
辽宁瀚禧供应链管理有限公司	沈阳市	沈阳市	医药批发		100.00	设立

武汉利阳供应链有限公司	武汉市	武汉市	医药批发		99.69	设立
江西九欧商贸有限公司	南昌市	南昌市	医药批发		100.00	设立
上海瀚晟商贸有限公司	上海市	上海市	医药批发		99.00	设立
九州大健康产业（武汉）有限公司	武汉市	武汉市	医药批发		51.00	非同一控制企业合并
山东富迪邦商贸有限公司	青岛市	青岛市	医药批发		100.00	设立
九州通（上海）电子商务有限公司	上海市	上海市	医药批发		51.00	设立
九信中药集团有限公司	武汉市	武汉市	其他	100.00		设立
九州天润中药产业有限公司	武汉市	武汉市	医疗健康及技术服务		100.00	设立
九信（武汉）中药研究院有限公司	武汉市	武汉市	医疗健康及技术服务		100.00	设立
湖北金贵中药饮片有限公司	武汉市	武汉市	医药工业		100.00	非同一控制企业合并
麻城九州中药发展有限公司	黄冈市	黄冈市	医药工业		51.00	设立
九州通集团安国中药材有限公司	保定市	保定市	医药批发		100.00	设立
九信集团安国中药科技有限公司	保定市	保定市	医药批发		100.00	设立
天水九信中药资源有限公司	天水市	天水市	医药工业		100.00	设立
河南九州天润中药产业有限公司	焦作市	焦作市	医药工业		60.00	设立
黄冈金贵中药产业发展有限公司	黄冈市	黄冈市	医药工业		100.00	非同一控制企业合并
九州健康园商贸（武汉）有限公司	武汉市	武汉市	医疗健康及技术服务		100.00	设立
新疆和济中药饮片有限公司	乌鲁木齐市	乌鲁木齐市	医药工业		100.00	设立
新疆九州天润中药材有限公司	乌鲁木齐市	乌鲁木齐市	医药工业		100.00	设立
上海真仁堂药业有限公司	上海市	上海市	医药工业		57.00	非同一控制企业合并
上海真仁堂健康管理有限公司	上海市	上海市	医疗健康及技术服务		100.00	设立
甘肃九州天润中药产业有限公司	定西市	定西市	医药工业		51.00	非同一控制企业合并
甘肃九州天润检测有限公司	定西市	定西市	医疗健康及技术服务		100.00	设立
浙江九州天润中药材有限公司	杭州市	杭州市	医药批发		100.00	设立
山西九州天润道地药材开发有限公司	晋城市	晋城市	医药工业		57.40	设立
上海真仁堂医药科技有限公司	上海市	上海市	医药工业		57.00	设立
临沂九州天润中药饮片产业有限公司	临沂市	临沂市	医药工业		51.00	非同一控制企业合并
金寨九州天润中药产业有限公司	六安市	六安市	医药工业		51.00	设立
金寨九信中药饮片有限公司	六安市	六安市	医药工业		100.00	设立
金寨九信健康食品有限公司	六安市	六安市	医药工业		100.00	非同一控制企业合并

亳州九信中药科技有限公司	亳州市	亳州市	医药批发		100.00	设立
浙江九信中药有限公司	湖州市	湖州市	医药工业		70.00	非同一控制企业合并
浙江九信医药有限公司	湖州市	湖州市	医药批发		100.00	非同一控制企业合并
湖北康华医药有限公司	武汉市	武汉市	医药批发	100.00		设立
湖北德润九州医药有限公司	孝感市	孝感市	医药批发	100.00		非同一控制企业合并
湖北通卫医疗科技有限公司	武汉市	武汉市	医疗健康及技术服务	55.00		设立
青海九州通医药有限公司	西宁市	西宁市	医药批发	100.00		设立
云南九州通医药有限公司	昆明市	昆明市	医药批发	90.00		非同一控制企业合并
文山九州通医药有限公司	文山市	文山市	医药批发		51.00	设立
天九再生医学（天津）科技有限公司	天津市	天津市	医疗健康及技术服务	79.72	12.82	设立
天津泰勒医疗科技有限公司	天津市	天津市	医疗健康及技术服务		100.00	设立
天津海滨城物业管理有限公司	天津市	天津市	其他		100.00	设立
海南华利医药进出口有限公司	澄迈县	澄迈县	医药批发	100.00		非同一控制企业合并
孝感九州通医药有限公司	孝感市	孝感市	医药批发	100.00		非同一控制企业合并
福建药九九医药科技有限公司	福州市	福州市	医药批发	100.00		设立
湖北药九九医药科技有限公司	武汉市	武汉市	医药批发	100.00		设立
湖北九州智医股权投资基金合伙企业（有限合伙）	武汉市	武汉市	其他	98.33	1.67	设立
武汉九州通白天鹅生态酒店有限公司	武汉市	武汉市	其他	100.00		设立
安徽九州康宸药业有限公司	亳州市	亳州市	医药批发	51.00		设立
上海九州通健康科技有限责任公司	上海市	上海市	其他	100.00		设立
监利九州通医药有限公司	荆州市	荆州市	医药批发	70.00		设立
湖北九州通天鹅酒店管理有限公司	武汉市	武汉市	其他	100.00		设立
Jointown International Group Company Limited	英国	英国	其他	100.00		设立
湖北九州云智科技有限公司	武汉市	武汉市	医药物流服务	68.00		设立
榕知科技（武汉）有限公司	武汉市	武汉市	医疗健康及技术服务	100.00		非同一控制企业合并

对于纳入合并范围的重要的结构化主体，控制的依据：

由于本集团对此类结构化主体拥有权力，通过参与相关活动享有可变回报，并且有能力运用对被投资方的权力影响其可变回报，因此本集团对此类结构化主体存在控制。

(2). 重要的非全资子公司

√适用 □不适用

单位:元 币种:人民币

子公司名称	少数股东持股比例	本期归属于少数股东的损益	本期向少数股东宣告分派的股利	期末少数股东权益余额
九州通医疗器械集团有限公司	20.13%	87,284,245.80		847,078,337.06
辽宁九州通医药有限公司	7.50%	5,710,863.71		82,782,617.40
河南九州通国华医药物流有限公司	49.02%	8,526,314.79		180,075,989.69
河南海华医药物流有限公司	49.00%	554,101.61		145,781,907.97
陕西九州通医药有限公司	49.00%	26,385,613.46		153,241,447.21
好药师大药房连锁有限公司	45.75%	28,614,839.51		96,349,548.96
哈尔滨九州通医药有限公司	39.04%	-52,614,385.60		26,399,820.47

子公司少数股东的持股比例不同于表决权比例的说明:

□适用 √不适用

其他说明:

□适用 √不适用

(3). 重要非全资子公司的主要财务信息

√适用 □不适用

单位:元 币种:人民币

子公司名称	期末余额						期初余额					
	流动资产	非流动资产	资产合计	流动负债	非流动负债	负债合计	流动资产	非流动资产	资产合计	流动负债	非流动负债	负债合计
九州通医疗器械集团有	12,854,861,612.96	412,770,314.82	13,267,631,927.78	9,173,463,645.51	18,042,194.32	9,191,505,839.83	10,404,057,112.55	134,856,074.55	10,538,913,187.10	7,165,530,374.61	24,027,139.78	7,189,557,514.39

限公司												
辽宁九州通医药有限公司	3,573,842,989.78	194,271,901.32	3,768,114,891.10	2,826,119,945.22	1,825,796.83	2,827,945,742.05	2,724,519,407.15	203,466,837.16	2,927,986,244.31	1,946,220,570.54	4,344,074.15	1,950,564,644.69
河南九州通国华医药物流有限公司	1,745,823,791.06	48,754,125.49	1,794,577,916.55	1,451,289,457.53	553,408.51	1,451,842,866.04	1,893,569,041.51	47,010,142.59	1,940,579,184.10	1,604,729,175.52	1,058,361.99	1,605,787,537.51
河南海华医药物流有限公司	1,060,741,325.60	8,792,546.64	1,069,533,872.24	781,012,862.45	1,275,769.80	782,288,632.25	1,005,302,964.44	8,577,416.13	1,013,880,380.57	724,352,362.40	2,808,888.52	727,161,250.92
陕西九州通医药有限公司	1,302,419,029.19	192,442,797.30	1,494,861,826.49	1,159,609,599.29	608,432.16	1,160,218,031.45	1,231,823,116.20	188,381,802.90	1,420,204,919.10	1,166,249,995.98	1,101,784.73	1,167,351,780.71
好药师大药房	945,307,984.98	227,743,252.19	1,173,051,237.17	766,446,280.68	52,626,580.06	819,072,860.74	544,354,400.27	350,244,932.53	894,599,332.80	557,945,574.56	92,255,132.99	650,200,707.55

连锁有限公司												
哈尔滨九州通医药有限公司	908,710,293.35	21,948,727.90	930,659,021.25	717,492,534.12		717,492,534.12	1,090,273,127.79	7,440,324.53	1,097,713,452.32	844,186,071.76		844,186,071.76

子公司名称	本期发生额				上期发生额			
	营业收入	净利润	综合收益总额	经营活动现金流量	营业收入	净利润	综合收益总额	经营活动现金流量
九州通医疗器械集团有限公司	24,634,244,111.88	516,088,177.92	516,012,814.54	-93,567,891.54	20,775,357,382.85	477,408,822.37	480,704,852.41	145,606,142.61
辽宁九州通医药有限公司	3,882,538,605.48	76,601,890.59	76,594,019.59	415,105,577.63	3,841,372,773.11	63,672,544.68	63,821,671.63	517,831,294.16
河南九州通国华医药物流有限公司	1,237,593,041.82	20,236,350.16	20,369,970.07	7,322,801.04	1,173,844,857.27	21,090,553.84	20,966,383.93	229,530,102.56
河南海华医药物流有限公司	1,615,777,351.90	12,731,101.61	12,703,110.34	27,185,802.65	1,566,802,538.90	14,446,694.83	14,448,666.06	7,271,583.91
陕西九州通医药有限公司	2,484,821,427.41	37,686,857.63	37,717,456.65	309,201,861.19	1,933,333,970.86	16,042,739.94	15,993,863.30	184,601,392.38
好药师大药房连锁有限公司	2,203,684,969.83	107,760,653.32	106,584,432.30	-131,172,460.47	1,783,928,109.54	-58,477,759.09	-80,408,250.16	6,752,291.28

哈尔滨九州通医药有限公司	574,002,347.09	-40,374,385.60	-40,360,893.43	116,112,417.29	762,614,699.27	7,838,566.45	7,829,204.63	-73,646,802.42
--------------	----------------	----------------	----------------	----------------	----------------	--------------	--------------	----------------

其他说明：

纳入合并报表范围内的结构化主体为湖北九州智医股权投资基金合伙企业（有限合伙）、湖北九州通高投养老产业投资基金合伙企业（有限合伙）。由于本集团对此类结构化主体拥有权力，通过参与相关活动享有可变回报，并且有能力运用对被投资方的权力影响其可变回报，因此本集团对此类结构化主体存在控制。

(4). 使用企业集团资产和清偿企业集团债务的重大限制

□适用 √不适用

(5). 向纳入合并财务报表范围的结构化主体提供的财务支持或其他支持

□适用 √不适用

其他说明:

□适用 √不适用

2、在子公司的所有者权益份额发生变化且仍控制子公司的交易

√适用 □不适用

(1). 在子公司所有者权益份额的变化情况的说明

√适用 □不适用

本集团 2022 年 4 月，向九州通医疗健康科技有限公司增资，本集团股权上升 0.2%；2022 年 5 月，向少数股东购买长春九州通医药有限公司 3.43% 股权；2022 年 8 月，向少数股东购买海南九州通医药有限公司 2% 股权；2022 年 10 月，向少数股东购买河北九州通医药有限公司 10% 股权；2022 年 12 月，向少数股东购买浙江九信中药有限公司 10% 股权。

2022 年 5 月，向少数股东转让天津九州通医疗器材有限公司 49% 股权；2022 年 6 月，少数股东向麻城九州中药发展有限公司非同比例增资，本集团股权下降 49%；2022 年 11 月，少数股东向九州通（上海）电子商务有限公司非同比例增资，本集团股权下降 49%；2022 年 12 月，少数股东向北京京丰制药（山东）有限公司非同比例增资，本集团股权下降 8.25%。

(2). 交易对于少数股东权益及归属于母公司所有者权益的影响

√适用 □不适用

单位:元 币种:人民币

	九州通医疗健康 科技有限公司	长春九州通医药有限 公司	海南九州通医药有 限公司
购买成本/处置对价	95,867,453.11	8,000,000.00	2,000,000.00
—现金		5,000,000.00	2,000,000.00
—非现金资产的公允价值	95,867,453.11	3,000,000.00	
购买成本/处置对价合计	95,867,453.11	8,000,000.00	2,000,000.00
减：按取得/处置的股权比 例计算的子公司净资产份额	95,855,084.93	11,683,939.22	1,042,271.39
差额	12,368.18	-3,683,939.22	957,728.61
其中：调整资本公积	-12,306.34	3,683,939.22	-957,728.61
调整盈余公积			
调整未分配利润			

	河北九州通医药有限公司	浙江九信中药有限公司
购买成本/处置对价		1,480,000.00
—现金		1,480,000.00
—非现金资产的公允价值		
购买成本/处置对价合计		1,480,000.00
减：按取得/处置的股权比例计 算的子公司净资产份额	-412,079.55	4,346,138.36
差额	412,079.55	-2,866,138.36
其中：调整资本公积	-412,079.55	
调整盈余公积		
调整未分配利润		

	天津九州通医疗器材有限公司	麻城九州中药发展有限公司
购买成本/处置对价	14,700,000.00	24,845,900.00
--现金	14,700,000.00	5,630,200.00
--非现金资产的公允价值		19,215,700.00
购买成本/处置对价合计	14,700,000.00	24,845,900.00
减：按取得/处置的股权比例计算的子公司净资产份额	14,700,000.00	24,845,900.00

	九州通（上海）电子商务有限公司	北京京丰制药（山东）有限公司
购买成本/处置对价	18,914,000.00	39,000,000.00
--现金	18,914,000.00	39,000,000.00
--非现金资产的公允价值		
购买成本/处置对价合计	18,914,000.00	39,000,000.00
减：按取得/处置的股权比例计算的子公司净资产份额	18,914,000.00	38,781,727.02
差额		218,272.98
其中：调整资本公积		218,272.98
调整盈余公积		
调整未分配利润		

其他说明

适用 不适用

3、在合营企业或联营企业中的权益

适用 不适用

(1). 重要的合营企业或联营企业

适用 不适用

单位：元 币种：人民币

合营企业或联营企业名称	主要经营地	注册地	业务性质	持股比例（%）		对合营企业或联营企业投资的会计处理方法
				直接	间接	
湖北金融租赁股份有限公司	武汉	武汉	金融业	15.00		权益法

(2). 重要合营企业的主要财务信息

适用 不适用

(3). 重要联营企业的主要财务信息

适用 不适用

单位：元 币种：人民币

	期末余额/ 本期发生额	期初余额/ 上期发生额
	湖北金融租赁股份有限公司	湖北金融租赁股份有限公司
流动资产	4,260,998,426.73	4,971,448,981.98
非流动资产	48,079,636,767.88	39,520,605,691.26

资产合计	52,340,635,194.61	44,492,054,673.24
流动负债	41,749,277,973.18	34,905,904,432.00
非流动负债	4,077,530,236.59	4,026,356,891.64
负债合计	45,826,808,209.77	38,932,261,323.64
少数股东权益		
归属于母公司股东权益	6,513,826,984.84	5,559,793,349.60
按持股比例计算的净资产份额	977,074,047.73	833,969,002.45
调整事项		
--商誉		
--内部交易未实现利润		
--其他		
对联营企业权益投资的账面价值		
存在公开报价的联营企业权益投资的公允价值		
营业收入	3,314,550,007.27	2,993,112,957.71
净利润	953,908,331.76	852,755,778.03
终止经营的净利润		
其他综合收益		
综合收益总额	953,908,331.76	852,755,778.03
本年度收到的来自联营企业的股利		

(4). 不重要的合营企业和联营企业的汇总财务信息

√适用 □不适用

单位：元 币种：人民币

	期末余额/ 本期发生额	期初余额/ 上期发生额
联营企业：		
投资账面价值合计	757,315,464.38	628,488,855.15
下列各项按持股比例计算的合计数		
--净利润	70,228,994.91	5,663,203.34
--其他综合收益	-2,782.62	-4,349.96
--综合收益总额	70,226,212.29	5,658,853.38

(5). 合营企业或联营企业向本公司转移资金的能力存在重大限制的说明

□适用 √不适用

(6). 合营企业或联营企业发生的超额亏损

□适用 √不适用

(7). 与合营企业投资相关的未确认承诺

□适用 √不适用

(8). 与合营企业或联营企业投资相关的或有负债

□适用 √不适用

4、重要的共同经营

□适用 √不适用

5、在未纳入合并财务报表范围的结构化主体中的权益

未纳入合并财务报表范围的结构化主体的相关说明：

□适用 √不适用

6、其他

□适用 √不适用

十、与金融工具相关的风险

√适用 □不适用

(一) 与金融工具相关的风险

本集团的主要金融工具包括股权投资、债权投资、借款、应收账款、应付账款等，各项金融工具的详细情况说明见本附注七相关项目。与这些金融工具有关的风险，以及本集团为降低这些风险所采取的风险管理政策如下所述。本集团管理层对这些风险敞口进行管理和监控以确保将上述风险控制在限定的范围之内。

1、市场风险

金融工具的市场风险，是指金融工具的公允价值或未来现金流量因市场价格变动而发生波动的风险，包括汇率风险、利率风险和其他价格风险。

本集团采用敏感性分析技术分析市场风险相关变量的合理、可能变化对当期损益或股东权益可能产生的影响。由于任何风险变量很少孤立地发生变化，而变量之间存在的相关性对某一风险变量的变化的最终影响金额将产生重大作用，因此下述内容是在假设每一变量的变化是在独立的情况下进行的。

(1) 汇率风险

汇率风险，是指金融工具的公允价值或未来现金流量因外汇汇率变动而发生波动的风险。本集团承受外汇风险主要与美元、欧元、港币、英镑、澳元、新西兰元有关，除本集团的几个下属子公司以美元、欧元、港币、英镑、澳元、新西兰元进行采购和销售外，本集团的其他主要业务活动以人民币计价结算。汇率风险对本集团的交易及境外经营的业绩均构成影响。于 2022 年 12 月 31 日，本集团的外币货币性项目余额参见本附注七、82“外币货币性项目”。

本集团密切关注汇率变动对本集团汇率风险的影响。本集团目前并未采取任何措施规避汇率风险。

汇率风险的敏感性分析见下表，反映了在其他变量不变的假设下，以下所列外币汇率发生合理、可能的变动时，由于货币性资产和货币性负债的公允价值变化将对净利润和股东权益产生的影响。

项目	汇率变动	本年		上年	
		对利润的影响	对股东权益的影响	对利润的影响	对股东权益的影响
美元	对人民币升值 1%	86,933.30	86,933.30	76,339.78	76,339.78
美元	对人民币贬值 1%	-86,933.30	-86,933.30	-76,339.78	-76,339.78
欧元	对人民币升值 1%	4,181.65	4,181.65	27.14	27.14
欧元	对人民币贬值 1%	-4,181.65	-4,181.65	-27.14	-27.14
港元	对人民币升值 1%	-1,574,185.43	-1,574,185.43	854.53	854.53
港元	对人民币贬值 1%	1,574,185.43	1,574,185.43	-854.53	-854.53
英镑	对人民币升值 1%	160.20	160.20	164.24	164.24
英镑	对人民币贬值 1%	-160.20	-160.20	-164.24	-164.24

澳元	对人民币升值 1%	23,518.84	23,518.84	4.40	4.40
澳元	对人民币贬值 1%	-23,518.84	-23,518.84	-4.40	-4.40
新西兰元	对人民币升值 1%	0.01	0.01	0.01	0.01
新西兰元	对人民币贬值 1%	-0.01	-0.01	-0.01	-0.01

注 1: 上表以正数表示增加, 以负数表示减少。

注 2: 上表的股东权益变动不包括留存收益。

(2) 利率风险

利率风险, 是指金融工具的公允价值或未来现金流量因市场利率变动而发生波动的风险。本集团的利率风险产生于银行借款及应付债券等带息债务。浮动利率的金融负债使本集团面临现金流量利率风险, 固定利率的金融负债使本集团面临公允价值利率风险。本集团根据当时的市场环境来决定固定利率及浮动利率合同的相对比例。于 2022 年 12 月 31 日, 本集团的带息债务主要为以人民币计价的浮动利率借款合同, 金额合计为 1,135,332,125.13 元 (上年末: 3,752,636,749.85 元), 及以人民币计价的固定利率合同, 金额为 11,747,984,684.13 元 (上年末: 11,385,017,844.00 元)。

利率风险的敏感性分析见下表, 反映了在其他变量不变的假设下, 浮动利率金融资产和负债的利率发生合理、可能的变动时, 将对净利润和股东权益产生的影响。

项目	本年		上年	
	对利润的影响	对股东权益的影响	对利润的影响	对股东权益的影响
人民币基准利率增加 25 个基点	2,186,247.73	2,186,247.73	7,036,193.91	7,036,193.91
人民币基准利率降低 25 个基点	-2,186,247.73	-2,186,247.73	-7,036,193.91	-7,036,193.91

注 1: 上表以正数表示增加, 以负数表示减少。

注 2: 上表的股东权益变动不包括留存收益。

(3) 其他价格风险

其他价格风险, 是指金融工具的公允价值或未来现金流量因汇率风险和利率风险以外的市场价格变动而发生波动的风险, 无论这些变动是由于与单项金融工具或其发行方有关的因素而引起的, 还是由于与市场内交易的所有类似金融工具有关的因素而引起的。本集团持有的分类为以公允价值计量且其变动计入当期损益、以公允价值计量且其变动计入其他综合收益的金融资产的投资在资产负债表日以公允价值计量。因此, 本集团承担着证券市场价格变动的风险。本集团采取持有多种权益证券组合的方式降低权益证券投资的价格风险。

由于某些金融工具的公允价值是按照未来现金流量折现法为基础的通用定价模型或其他估值技术确定的, 而估值技术本身基于一定的估值假设, 因此估值结果对估值假设具有重大的敏感性。

权益工具投资的其他价格风险的敏感性分析见下表, 反映了在其他变量不变的假设下, 权益工具的公允价值发生变动时, 将对净利润和股东权益产生的影响。

项目	本年		上年	
	对净利润的影响	对股东权益的影响	对净利润的影响	对股东权益的影响
权益工具投资公允价值增加 5%	35,475,924.76	70,561,525.27	68,037,096.22	91,543,033.00
权益工具投资公允价值减少 5%	-35,475,924.76	-70,561,525.27	-68,037,096.22	-91,543,033.00

注 1: 上表以正数表示增加, 以负数表示减少。

注 2: 上表的股东权益变动不包括留存收益。

注 3：不考虑可能影响利润表的减值等因素。

2、信用风险

信用风险，是指金融工具的一方不能履行义务，造成另一方发生财务损失的风险。

于 2022 年 12 月 31 日，本集团的信用风险主要来自于本集团确认的金融资产以及本集团承担的财务担保，具体包括：

合并资产负债表中已确认的金融资产的账面金额；对于以公允价值计量的金融工具而言，账面价值反映了其风险敞口，但并非最大风险敞口，其最大风险敞口将随着未来公允价值的变化而改变。

本集团的流动资金存放在信用评级较高的银行，故流动资金的信用风险较低。本集团与客户间的贸易条款以信用交易为主，且一般要求新客户预付款或采取货到付款方式进行。信用期通常为 1 个月，主要客户可以延长至 6 个月，交易记录良好的客户可获得比较长的信贷期。由于本集团仅与经认可的且信誉良好的第三方进行交易，所以无需担保物。

本集团评估信用风险自初始确认后是否已增加的方法、确定金融资产已发生信用减值的依据、划分组合为基础评估预期信用风险的金融工具的组合方法、直接减记金融工具的政策等，参见本附注五、10。

本集团对不同的资产分别以 12 个月或整个存续期的预期信用损失计量减值准备。预期信用损失计量的关键参数包括违约概率、违约损失率和违约风险敞口。本集团考虑历史统计数据（如交易对手评级、担保方式及抵质押物类别、还款方式等）的定量分析及前瞻性信息，建立违约概率、违约损失率及违约风险敞口模型。

信用风险显著增加的评估及预期信用损失的计算均涉及前瞻性信息。本集团通过进行历史数据分析，识别出影响各业务类型信用风险及预期信用损失的关键经济指标。

本集团因应收账款和其他应收款产生的信用风险敞口、损失准备的量化数据，参见附注七、5，附注七、8。

注：信用风险集中按照客户、地理区域进行管理。由于本集团的应收账款客户群广泛地分散于不同的部门中，因此在本集团内部不存在重大信用风险集中。合并资产负债表中应收账款的账面价值正是本集团可能面临的最大信用风险。截至报告期末，本集团的应收账款中前五名客户的款项占 3.03%（上年末为 3.21%），本集团并未面临重大信用集中风险。

3、流动性风险

流动性风险，是指企业在履行以交付现金或其他金融资产的方式结算的义务时发生资金短缺的风险。

管理流动性风险时，本集团保持管理层认为充分的现金及现金等价物并对其进行监控，以满足本集团经营需要，并降低现金流量波动的影响。本集团管理层对银行借款的使用情况进行监控并确保遵守借款协议。

于 2022 年 12 月 31 日，本集团持有的金融负债按未折现剩余合同义务的到期期限分析如下：

期末余额：

项目	1 年以内（含 1 年）	1-2 年（含 2 年）	2-5 年（含 5 年）	5 年以上	合计
短期借款（含息）	11,674,375,709.70				11,674,375,709.70
长期借款（含息）	273,053,648.91	1,477,259,575.21	1,460,921,993.29	58,102,222.22	3,269,337,439.63
应付票据	24,828,843,267.66				24,828,843,267.66
应付账款	14,466,156,287.72				14,466,156,287.72
应付股利	6,894,497.61				6,894,497.61
其他应付款	4,355,838,043.09				4,355,838,043.09
一年内到期的非流动负债（含息）	509,169,222.15				509,169,222.15

项目	1年以内(含1年)	1-2年(含2年)	2-5年(含5年)	5年以上	合计
其他流动负债(含息)	272,295,766.11				272,295,766.11
租赁负债(含息)		76,752,012.33	96,503,342.32	42,775,171.39	216,030,526.04
合计	56,386,626,442.95	1,554,011,587.54	1,557,425,335.61	100,877,393.61	59,598,940,759.71

期初余额:

项目	1年以内(含1年)	1-2年(含2年)	2-5年(含5年)	5年以上	合计
短期借款(含息)	12,727,925,200.32				12,727,925,200.32
长期借款(含息)	182,981,764.04	637,553,798.67	1,569,316,977.98	315,726,952.85	2,705,579,493.54
应付票据	21,355,853,362.33				21,355,853,362.33
应付账款	12,802,269,708.66				12,802,269,708.66
应付股利	6,494,843.13				6,494,843.13
其他应付款	4,178,221,068.75				4,178,221,068.75
一年内到期的非流动负债(含息)	210,798,373.53				210,798,373.53
其他流动负债(含息)	500,719,178.08				500,719,178.08
应付债券(含息)	1,552,381,441.89				1,552,381,441.89
租赁负债(含息)		59,603,060.41	80,377,223.66	40,310,281.04	180,290,565.11
合计	53,517,644,940.73	697,156,859.08	1,649,694,201.64	356,037,233.89	56,220,533,235.34

十一、公允价值的披露

1、以公允价值计量的资产和负债的期末公允价值

√适用 □不适用

单位:元 币种:人民币

项目	期末公允价值			合计
	第一层次公允价值计量	第二层次公允价值计量	第三层次公允价值计量	
一、持续的公允价值计量				
(一)交易性金融资产	319,715,902.00			319,715,902.00
1.以公允价值计量且变动计入当期损益的金融资产				
(1)债务工具投资				
(2)权益工具投资	319,715,902.00			319,715,902.00
(3)衍生金融资产				

2. 指定以公允价值计量且其变动计入当期损益的金融资产				
(1) 债务工具投资				
(2) 权益工具投资				
(二) 其他债权投资				
(三) 应收款项融资			2,646,935,092.45	2,646,935,092.45
(1) 应收票据			2,646,935,092.45	2,646,935,092.45
(四) 其他权益工具投资			919,309,470.27	919,309,470.27
(五) 投资性房地产				
(六) 其他非流动金融资产	89,693,133.00		409,605,106.80	499,298,239.80
1.出租用的土地使用权				
2.出租的建筑物				
3.持有并准备增值后转让的土地使用权				
(七) 生物资产				
1.消耗性生物资产				
2.生产性生物资产				
持续以公允价值计量的资产总额	409,409,035.00		3,975,849,669.52	4,385,258,704.52
(七) 交易性金融负债			175,054,077.22	175,054,077.22
1.以公允价值计量且变动计入当期损益的金融负债			175,054,077.22	175,054,077.22
其中：发行的交易性债券				
衍生金融负债			175,054,077.22	175,054,077.22
其他				
2.指定为以公允价值计量且变动计入当期损益的金融负债				
持续以公允价值计量的负债总额			175,054,077.22	175,054,077.22

2、持续和非持续第一层次公允价值计量项目市价的确定依据

√适用 □不适用

在计量日能够取得相同资产或负债在活跃市场上的报价。

3、持续和非持续第二层次公允价值计量项目，采用的估值技术和重要参数的定性及定量信息

□适用 √不适用

4、持续和非持续第三层次公允价值计量项目，采用的估值技术和重要参数的定性及定量信息

√适用 □不适用

资产或负债使用了任何非基于可观察市场数据的输入值（不可观察输入值）。

5、持续的第三层次公允价值计量项目，期初与期末账面价值间的调节信息及不可观察参数敏感性分析

适用 不适用

6、持续的公允价值计量项目，本期内发生各层级之间转换的，转换的原因及确定转换时点的政策

适用 不适用

7、本期内发生的估值技术变更及变更原因

适用 不适用

8、不以公允价值计量的金融资产和金融负债的公允价值情况

适用 不适用

合并财务报表年末余额中不以公允价值计量的金融资产和金融负债的账面价值以及相应的公允价值情况见下表。管理层已经评估了货币资金、应收票据、应收账款、理财产品、一年内到期的非流动资产、短期借款、应付票据、应付账款和一年内到期的长期负债，因剩余期限较短，账面价值和公允价值相近，未包含在下表中。

项 目	账面价值	公允价值			备注
		年初数	年末数	所属的层次	
未以公允价值计量的金融负债					
一年内到期的应付债券		1,614,100,977.00		第一层次	

9、其他

适用 不适用

十二、关联方及关联交易

1、本企业的母公司情况

适用 不适用

单位：万元 币种：人民币

母公司名称	注册地	业务性质	注册资本	母公司对本企业的持股比例（%）	母公司对本企业的表决权比例（%）
上海弘康实业投资有限公司	上海市	投资	93,100	21.58	21.58
楚昌投资集团有限公司	武汉市	投资	11,140.62	12.04	12.04
狮龙国际集团（香港）有限公司	大不列颠维京群岛	投资	5（美元）	11.41	11.41
中山广银投资有限公司	广东省中山市	投资	9,500	6.65	6.65
北京点金投资有限公司	北京市	投资	40,000	5.48	5.48

本企业的母公司情况的说明

本公司股东上海弘康实业投资有限公司、楚昌投资集团有限公司、北京点金投资有限公司的最终控制人系刘宝林。中山广银投资有限公司由刘宝林持有 42.52% 的股权；其弟刘树林持有 47.37% 的股权，其弟刘兆年持有 10.11% 的股权。本公司实际控制人为刘宝林。

本企业最终控制方是刘宝林

2、本企业的子公司情况

本企业子公司的情况详见附注

适用 不适用

详见附注九、1、在其他主体中的权益。

3、本企业合营和联营企业情况

适用 不适用

本企业重要的合营或联营企业详见附注九、3、在合营企业或联营企业中的权益。

本期与本公司发生关联方交易，或前期与本公司发生关联方交易形成余额的其他合营或联营企业情况如下

适用 不适用

合营或联营企业名称	与本企业关系
湖北共创医药有限公司	联营企业
四川中核医药有限公司	联营企业
未名企鹅（北京）科技有限公司	联营企业
广元泓通医药有限公司	联营企业
湖北九州通医药科技有限公司	联营企业
三台县卫投君安医药有限责任公司	联营企业
北京普安法玛西医药有限公司	联营企业
武汉真爱妇产医院有限公司	联营企业
湖北通瀛投资基金管理有限公司	联营企业
北京均大高科医药研究院有限公司	联营企业
天津外泌体科技有限公司	联营企业
武汉长检医学检验实验室有限公司	联营企业
湖北香连药业有限责任公司及其控股子公司	联营企业
重庆一线天医疗科技有限公司	联营企业
自贡嘉诚医投医药有限公司	联营企业
武汉九州通人寿堂医疗养老服务有限公司	联营企业
武汉卡行天下供应链管理有限公司	联营企业[1]
厦门浩添冷链科技有限公司	原联营企业

其他说明

适用 不适用

4、其他关联方情况

适用 不适用

其他关联方名称	其他关联方与本企业关系
爱美客技术发展股份有限公司	关联自然人担任董监高公司
重庆太极实业（集团）股份有限公司及其控股子公司	关联自然人担任董监高公司
陈启明	关联自然人
湖北九州通置业发展有限公司	同一最终实际控制人
罗田福苓置业发展有限公司	同一最终实际控制人
天津楚昌国际商业保理有限公司	同一最终实际控制人
武汉衡信通物业服务有限责任公司	同一最终实际控制人

亳州九州通中药物流产业投资有限公司	同一最终实际控制人
洪湖市万农水产食品有限公司	同一最终实际控制人
天津市阿根园进出口贸易有限公司	同一最终实际控制人
武汉虾霸王贸易有限公司	同一最终实际控制人
亳州锦祥物业管理有限公司	同一最终实际控制人
罗田九通物业服务有限责任公司	同一最终实际控制人
湖北麦迪森大厦运营管理有限公司	同一最终实际控制人
武汉鑫众锦湖实业有限公司	同一最终实际控制人

5、关联交易情况

(1). 购销商品、提供和接受劳务的关联交易

采购商品/接受劳务情况表

√适用 □不适用

单位：元 币种：人民币

关联方	关联交易内容	本期发生额	上期发生额
湖北共创医药有限公司	药品、器械等	114,883,373.38	114,016,790.57
厦门浩添冷链科技有限公司	设备、器械等		165,352.65
湖北香连药业有限责任公司及其控股子公司	药品、仓储费、运输费	13,478,589.71	14,981,910.38
楚昌投资集团有限公司及其控股子公司	水电费、物业费、财务费用等	43,261,300.35	19,021,861.91
四川中核医药有限公司	药品、器械等	170,638.68	521,733.27
广元泓通医药有限公司	药品、设备	29,132.06	3,519,734.76
未名企鹅（北京）科技有限公司	服务费	3,130,936.72	1,445,520.62
重庆太极实业（集团）股份有限公司及其控股子公司	药品、保健品、注射液等	335,627,962.53	563,495,117.15
重庆一线天医疗科技有限公司	器械		36,269.03
爱美客技术发展股份有限公司	器械、药品等	8,892,924.69	6,254,336.50
湖北九州通医药科技有限公司	药品	399,597,304.06	
三台县卫投君安医药有限责任公司	药品	17,015.93	

出售商品/提供劳务情况表

√适用 □不适用

单位：元 币种：人民币

关联方	关联交易内容	本期发生额	上期发生额
北京普安法玛西医药有限公司	药品、器械等		460,051.21
湖北共创医药有限公司	药品、仓储费等	12,440,785.12	100,693,577.79
楚昌投资集团有限公司及其控股子公司	保健品、信息服务费等	2,063,916.71	2,010,691.55
湖北香连药业有限责任公司及其控股子公司	药品、仓储费、运输费	1,803,058.82	1,835,149.05
武汉九州通人寿堂医疗养老服务有限责任公司	药品、器械、财务费用等	6,051,233.59	4,584,570.97
武汉真爱妇产医院有限公司	药品、器械等	1,133,848.03	774,108.60
四川中核医药有限公司	药品、器械等	12,249,880.00	9,628,414.63
广元泓通医药有限公司	药品、器械等	1,324,973.35	36,570,472.43
重庆太极实业（集团）股份有限公司及其控股子公司	药品、器械等	85,291,013.14	146,008,620.37

湖北通瀛投资基金管理有限公司	食品		815.09
自贡嘉诚医投医药有限公司	药品、器械等	14,628,850.10	7,490,285.58
爱美客技术发展股份有限公司	药品	317,052.01	6,488.94
北京均大高科医药研究院有限公司	技术服务费等	9,340,223.56	
湖北九州通医药科技有限公司	药品	425,058,187.32	
三台县卫投君安医药有限责任公司	药品	143,448,090.32	
天津外泌体科技有限公司	物业费	519,186.43	
武汉长江医学检测中心有限责任公司	器械	8,988,237.00	

购销商品、提供和接受劳务的关联交易说明

适用 不适用

(2). 关联受托管理/承包及委托管理/出包情况

本公司受托管理/承包情况表：

适用 不适用

关联托管/承包情况说明

适用 不适用

本公司委托管理/出包情况表

适用 不适用

关联管理/出包情况说明

适用 不适用

(3). 关联租赁情况

本公司作为出租方：

适用 不适用

单位：元 币种：人民币

承租方名称	租赁资产种类	本期确认的租赁收入	上期确认的租赁收入
楚昌投资集团有限公司及其控股子公司	运输设备、房屋建筑物	483,040.95	79,839.45
中山广银投资有限公司	房屋建筑物	4,457.14	4,457.14
重庆一线天医疗科技有限公司	房屋建筑物	178,978.90	
湖北共创医药有限公司	房屋建筑物	80,504.59	
湖北九州通医药科技有限公司	设备	15,914.16	
北京均大高科医药研究院有限公司	房屋建筑物	377,339.46	
天津外泌体科技有限公司	房屋建筑物	232,026.93	

本公司作为承租方：

 适用 不适用

单位：元 币种：人民币

出租方名称	租赁资产种类	简化处理的短期租赁和低价值资产租赁的租金费用（如适用）		未纳入租赁负债计量的可变租赁付款额（如适用）		支付的租金		承担的租赁负债利息支出		增加的使用权资产	
		本期发生额	上期发生额	本期发生额	上期发生额	本期发生额	上期发生额	本期发生额	上期发生额	本期发生额	上期发生额
陈启明	房屋建筑物	136,111.90	204,703.20			136,111.90	340,815.10	783.85	13,931.11		407,007.21
楚昌投资集团有限公司及其控股子公司	房屋建筑物	3,280,033.67	2,860,744.74			14,619,125.55	17,211,702.23	297,062.16	1,057,003.48		30,792,659.38

关联租赁情况说明

 适用 不适用

(4). 关联担保情况

本公司作为担保方

√适用 □不适用

单位：元 币种：人民币

被担保方	担保金额	担保起始日	担保到期日	担保是否已经履行完毕
宁波九州通医药有限公司	50,000,000.00	2019-2-22	2023-12-31	否
安阳九州通医药有限公司	50,000,000.00	2022-12-28	2032-12-27	否
甘肃九州天润中药产业有限公司	15,000,000.00	2022-12-23	2024-6-22	否
内蒙古九州通物流有限公司	6,800,000.00	2022-11-11	2028-11-10	否
湖北九州通健康产业有限公司	287,000,000.00	2021-5-31	2024-12-22	否
湖北九州通健康产业有限公司	87,000,000.00	2019-12-23	2029-12-22	否
北京均大制药有限公司	50,000,000.00	2022-11-18	2032-9-26	否
北京均大制药有限公司	50,000,000.00	2022-9-27	2032-9-26	否
泰州九州通医药有限公司	35,000,000.00	2022-8-18	2023-4-29	否
泰州九州通医药有限公司	15,000,000.00	2022-5-6	2023-5-10	否
阳泉九州通医药有限公司	10,000,000.00	2022-5-31	2023-5-26	否
阳泉九州通医药有限公司	5,000,000.00	2022-4-27	2023-4-26	否
晋城九州通医药有限公司	10,000,000.00	2022-6-28	2023-6-28	否
浙江九州通医药有限公司	48,000,000.00	2022-3-4	2023-2-15	是
咸宁九州通医药有限公司	10,000,000.00	2022-3-30	2023-3-29	是
湖北九州通合和康乐医药有限公司	10,000,000.00	2022-5-25	2023-5-24	否
湖北九州通合和康乐医药有限公司	10,000,000.00	2022-12-28	2023-12-28	否
随州九州通医药有限公司	10,000,000.00	2022-3-10	2023-3-10	是
随州九州通医药有限公司	10,000,000.00	2022-3-30	2023-3-28	是
随州九州通医药有限公司	10,000,000.00	2022-11-29	2023-11-28	否
山西省太原药材有限公司	20,000,000.00	2022-6-22	2023-6-21	否
临汾九州通医药有限公司	10,000,000.00	2022-8-19	2023-8-18	否
临汾九州通医药有限公司	10,000,000.00	2022-6-30	2023-6-29	否
恩施九州通医药有限公司	20,000,000.00	2022-11-28	2023-11-23	否
宜昌九州通医药有限公司	20,000,000.00	2022-1-17	2023-1-16	是
襄阳九州通医药有限公司	20,000,000.00	2022-4-7	2023-4-6	是
九州通集团应城医药有限公司	80,000,000.00	2022-3-15	2023-3-14	是
甘肃九州通诺信药业有限公司	6,934,748.90	2022-4-22	2023-4-21	是
甘肃九州通诺信药业有限公司	2,937,055.05	2022-5-10	2023-5-10	否
甘肃九州通诺信药业有限公司	920,874.40	2022-5-31	2023-5-31	否
甘肃九州通诺信药业有限公司	6,606,751.79	2022-6-7	2023-6-7	否
甘肃九州通诺信药业有限公司	1,955,135.80	2022-6-15	2023-6-15	否
甘肃九州通诺信药业有限公司	645,434.06	2022-8-12	2023-8-12	否
甘肃九州通诺信药业有限公司	1,223,393.56	2022-9-27	2023-9-27	否
甘肃九州通诺信药业有限公司	6,144,174.00	2022-10-13	2023-10-13	否
甘肃九州通诺信药业有限公司	2,632,432.44	2022-12-23	2023-12-23	否
西宁九州通医药有限公司	3,286,350.88	2022-1-7	2023-1-6	是
西宁九州通医药有限公司	5,055,207.96	2022-6-15	2023-6-15	否
西宁九州通医药有限公司	1,393,214.00	2022-7-26	2023-7-26	否
西宁九州通医药有限公司	2,944,521.01	2022-9-26	2023-3-26	是
西宁九州通医药有限公司	5,607,057.03	2022-6-24	2023-6-24	否

西宁九州通医药有限公司	10,000,000.00	2022-8-10	2023-6-1	否
西宁九州通医药有限公司	20,000,000.00	2022-6-14	2023-6-13	否
宁波九州通医药有限公司	30,000,000.00	2022-4-19	2023-4-18	是
宁波九州通医药有限公司	30,000,000.00	2022-9-15	2023-9-14	否
陕西九州通惠泽医疗器械有限公司	10,000,000.00	2022-6-22	2023-6-21	否
九州通君衡（湖北）医药有限公司	5,000,000.00	2022-9-27	2023-9-26	否
温州九州通医药有限公司	15,000,000.00	2022-5-19	2023-5-19	否
石家庄九州通医药有限公司	40,000,000.00	2022-2-9	2023-2-8	是
北京先拓医疗器材有限公司	5,000,000.00	2022-5-17	2023-5-16	否
河北九州通腾肿医疗器械有限公司	10,000,000.00	2022-5-9	2023-5-8	否
河北九州通腾肿医疗器械有限公司	10,000,000.00	2022-4-20	2023-4-15	是
山西九州通医药有限公司	50,000,000.00	2022-1-28	2023-1-27	是
山西九州通医药有限公司	50,000,000.00	2022-4-29	2023-4-28	否
山西九州通医药有限公司	100,000,000.00	2022-8-24	2023-8-23	否
山西九州通医药有限公司	80,000,000.00	2022-4-29	2023-4-28	否
山西九州通医药有限公司	33,899,820.19	2022-8-5	2023-8-4	否
山西九州通医药有限公司	2,100,179.81	2022-8-5	2023-3-6	是
山西九州通医药有限公司	4,820,000.00	2022-8-29	2023-8-29	否
山西九州通医药有限公司	12,780,000.00	2022-9-30	2023-9-30	否
山西九州通医药有限公司	10,630,000.00	2022-10-12	2023-10-12	否
山西九州通医药有限公司	12,660,000.00	2022-11-21	2023-11-21	否
十堰九州通医药有限公司	40,000,000.00	2022-2-15	2023-2-14	是
甘肃九州通医药有限公司	40,000,000.00	2022-9-23	2023-9-23	否
甘肃九州通医药有限公司	50,000,000.00	2022-2-28	2023-2-8	是
甘肃九州通医药有限公司	40,000,000.00	2022-4-7	2023-4-7	是
上海真仁堂药业有限公司	20,000,000.00	2022-3-7	2023-2-23	是
麻城九州中药发展有限公司	10,000,000.00	2022-8-19	2023-8-19	否
麻城九州中药发展有限公司	10,000,000.00	2022-5-16	2023-5-15	否
湖北金贵中药饮片有限公司	10,000,000.00	2022-5-16	2023-5-15	否
湖北金贵中药饮片有限公司	10,000,000.00	2022-9-22	2023-9-22	否
湖北金贵中药饮片有限公司	10,000,000.00	2022-11-9	2023-9-22	否
湖北金贵中药饮片有限公司	15,000,000.00	2022-11-30	2023-9-22	否
新疆和济中药饮片有限公司	10,000,000.00	2022-1-20	2023-1-20	是
金寨九州天润中药产业有限公司	10,000,000.00	2022-5-12	2023-5-11	否
金寨九州天润中药产业有限公司	15,000,000.00	2022-4-2	2023-4-1	是
临沂九州天润中药饮片产业有限公司	30,000,000.00	2022-4-15	2023-4-14	是
临沂九州天润中药饮片产业有限公司	10,000,000.00	2022-7-28	2023-7-28	否
临沂九州天润中药饮片产业有限公司	10,000,000.00	2022-8-3	2023-7-18	否
贵州跃迈科贸易有限公司	10,000,000.00	2022-6-24	2023-6-24	否
贵州跃迈科贸易有限公司	20,000,000.00	2022-9-30	2023-9-30	否
长春九州通泰和医疗器械有限公司	5,000,000.00	2022-5-26	2023-5-25	否
黑龙江九州通医疗科技有限公司	3,000,000.00	2022-1-19	2023-1-18	是
黑龙江九州通医疗科技有限公司	5,000,000.00	2022-3-8	2023-3-7	是
河南九州天润中药产业有限公司	10,000,000.00	2022-1-6	2023-1-5	是
河南九州天润中药产业有限公司	5,000,000.00	2022-1-5	2023-1-5	是
河南九州天润中药产业有限公司	5,000,000.00	2022-9-16	2023-9-16	否

黄冈金贵中药产业发展有限公司	10,000,000.00	2022-9-26	2023-9-25	否
江西九州通欣涛医药有限公司	10,000,000.00	2022-3-31	2023-3-30	是
江西九州通药业有限公司	1,000,000.00	2022-3-23	2023-3-22	是
安徽九州通医药有限公司	20,000,000.00	2022-11-25	2023-11-25	否
安徽九州通医药有限公司	50,000,000.00	2022-5-26	2023-5-25	否
安徽九州通医药有限公司	30,000,000.00	2022-6-1	2023-5-31	否
安徽九州通医药有限公司	98,000,000.00	2022-7-15	2023-6-30	否
安徽九州通医药有限公司	20,000,000.00	2022-7-14	2023-7-8	否
陕西九州通康欣医药有限公司	10,000,000.00	2022-4-10	2023-4-10	是
渭南九州通正元医药有限公司	10,000,000.00	2022-7-21	2023-7-21	否
渭南九州通正元医药有限公司	13,200,000.00	2022-2-27	2023-2-13	是
渭南九州通正元医药有限公司	10,000,000.00	2022-7-8	2023-7-7	否
广西九州通医药有限公司	150,000,000.00	2022-3-30	2023-3-27	是
阜阳九州通医药有限公司	10,000,000.00	2022-9-9	2023-9-8	否
阜阳九州通医药有限公司	10,000,000.00	2022-3-22	2023-3-21	是
阜阳九州通医药有限公司	10,000,000.00	2022-12-12	2023-12-11	否
阜阳九州通医药有限公司	10,000,000.00	2022-4-26	2023-4-22	否
芜湖九州通医药销售有限公司	30,000,000.00	2022-6-10	2023-6-9	否
哈尔滨九州通医药有限公司	6,178,096.23	2022-8-12	2023-8-10	否
哈尔滨九州通医药有限公司	4,525,118.40	2022-8-12	2023-8-11	否
哈尔滨九州通医药有限公司	3,594,707.64	2022-8-15	2023-8-14	否
哈尔滨九州通医药有限公司	3,640,784.95	2022-8-17	2023-8-16	否
哈尔滨九州通医药有限公司	2,719,681.61	2022-8-19	2023-8-18	否
哈尔滨九州通医药有限公司	6,852,762.00	2022-8-29	2023-8-28	否
哈尔滨九州通医药有限公司	2,488,849.17	2022-9-5	2023-9-4	否
哈尔滨九州通医药有限公司	10,000,000.00	2022-12-2	2023-12-1	否
哈尔滨九州通医药有限公司	30,000,000.00	2022-7-29	2023-7-29	否
哈尔滨九州通医药有限公司	18,137,385.11	2022-4-25	2023-4-24	否
哈尔滨九州通医药有限公司	4,021,383.60	2022-4-27	2023-4-24	否
哈尔滨九州通医药有限公司	7,841,231.29	2022-4-28	2023-4-24	否
哈尔滨九州通医药有限公司	10,000,000.00	2022-5-17	2023-5-16	否
哈尔滨九州通医药有限公司	10,000,000.00	2022-5-24	2023-5-16	否
哈尔滨九州通医药有限公司	9,800,000.00	2022-6-2	2023-5-16	否
哈尔滨九州通医药有限公司	30,000,000.00	2022-6-15	2023-5-15	否
陕西九州通医药有限公司	20,000,000.00	2022-3-23	2023-3-22	是
陕西九州通医药有限公司	5,945,943.91	2022-1-26	2023-1-25	是
陕西九州通医药有限公司	3,410,000.00	2022-1-20	2023-1-19	是
陕西九州通医药有限公司	3,865,334.22	2022-1-11	2023-1-10	是
陕西九州通医药有限公司	2,700,000.00	2022-1-14	2023-1-13	是
陕西九州通医药有限公司	3,048,814.77	2022-2-23	2023-2-22	是
陕西九州通医药有限公司	1,037,258.20	2022-1-24	2023-1-23	是
陕西九州通医药有限公司	30,000,000.00	2022-12-26	2023-12-25	否
陕西九州通医药有限公司	10,000,000.00	2022-4-1	2023-3-20	是
陕西九州通医药有限公司	20,000,000.00	2022-5-11	2023-5-9	否
陕西九州通医药有限公司	10,000,000.00	2022-6-29	2023-6-27	否
陕西九州通医药有限公司	50,000,000.00	2022-7-1	2023-6-30	否
新疆九州通医药有限公司	80,000,000.00	2022-9-29	2023-9-29	否
九州通金合（辽宁）药业有限公司	6,193,691.34	2022-7-28	2023-7-27	否
九州通金合（辽宁）药业有限公司	5,985,325.40	2022-8-4	2023-8-4	否

九州通金合（辽宁）药业有限公司	2,803,600.00	2022-8-8	2023-8-8	否
九州通金合（辽宁）药业有限公司	3,023,546.14	2022-8-11	2023-8-11	否
九州通金合（辽宁）药业有限公司	1,750,517.12	2022-8-16	2023-8-16	否
辽宁九州通医药有限公司	130,000,000.00	2022-4-1	2023-3-28	是
河南海华医药物流有限公司	30,000,000.00	2022-12-5	2023-12-5	否
河南海华医药物流有限公司	50,000,000.00	2022-4-25	2023-4-25	否
河南海华医药物流有限公司	30,000,000.00	2022-9-30	2023-9-29	否
河南海华医药物流有限公司	50,000,000.00	2022-12-13	2023-11-12	否
平顶山九州通医药有限公司	10,000,000.00	2022-4-14	2023-4-13	是
平顶山九州通医药有限公司	10,000,000.00	2022-4-25	2023-4-24	否
濮阳九州通医药有限公司	5,000,000.00	2022-6-30	2023-6-29	否
安阳九州通医药有限公司	10,000,000.00	2022-7-12	2023-7-11	否
焦作九州通医药有限公司	5,000,000.00	2022-4-19	2023-4-18	是
上海九州通医药有限公司	100,000,000.00	2022-2-23	2023-2-23	是
上海九州通医药有限公司	6,000,000.00	2022-4-25	2023-4-24	否
上海九州通医药有限公司	47,000,000.00	2022-5-7	2023-5-6	否
上海九州通医药有限公司	17,000,000.00	2022-5-12	2023-5-11	否
上海九州通医药有限公司	40,000,000.00	2022-5-6	2023-4-2	是
上海九州通医药有限公司	18,917,235.07	2022-5-18	2023-4-2	是
上海九州通医药有限公司	50,000,000.00	2022-8-4	2023-8-3	否
上海九州通医药有限公司	65,000,000.00	2022-8-25	2023-7-5	否
四川九州通医药有限公司	30,000,000.00	2022-2-16	2023-2-15	是
四川九州通医药有限公司	30,000,000.00	2022-2-28	2023-2-27	是
四川九州通医药有限公司	30,000,000.00	2022-5-26	2023-5-26	否
四川九州通医药有限公司	37,000,000.00	2022-4-22	2023-4-22	否
四川九州通医药有限公司	10,000,000.00	2022-9-28	2023-9-28	否
四川九州通医药有限公司	20,000,000.00	2022-7-5	2023-7-5	否
四川九州通医药有限公司	80,000,000.00	2022-1-24	2023-1-23	是
四川九州通医药有限公司	45,000,000.00	2022-1-5	2023-1-4	是
四川九州通医药有限公司	30,000,000.00	2022-9-19	2023-3-21	是
安徽九州通乐晞医疗器械有限公司	5,000,000.00	2022-8-24	2023-8-15	否
安徽九州通乐晞医疗器械有限公司	5,000,000.00	2022-9-13	2023-8-16	否
安徽九州通乐晞医疗器械有限公司	5,000,000.00	2022-9-27	2023-8-16	否
陕西玖州恒通医疗科技有限公司	10,000,000.00	2022-9-8	2023-9-7	否
陕西玖州恒通医疗科技有限公司	10,000,000.00	2022-6-27	2023-6-26	否
山东九州通医药有限公司	90,000,000.00	2022-1-21	2023-1-20	是
福建九州通医药有限公司	48,000,000.00	2022-2-28	2023-2-28	是
西安九州通医药有限公司	15,000,000.00	2022-10-25	2023-10-24	否
西安九州通医药有限公司	10,000,000.00	2022-4-19	2023-4-18	是
西安九州通医药有限公司	10,000,000.00	2022-6-10	2023-6-6	否
西安九州通医药有限公司	10,000,000.00	2022-7-18	2023-6-6	否
西安九州通医药有限公司	20,000,000.00	2022-5-24	2023-5-23	否
西安九州通医药有限公司	15,000,000.00	2022-8-30	2023-8-29	否
上海九州通医疗器械供应链有限公司	20,000,000.00	2022-2-24	2023-2-23	是
上海九州通医疗器械供应链有限公司	24,000,000.00	2022-3-9	2023-3-8	是
上海九州通医疗器械供应链有限公司	100,000,000.00	2022-5-24	2023-5-20	否

福建九州通医疗器械有限公司	10,000,000.00	2022-9-5	2023-9-4	否
广西九州通医疗器械有限公司	22,000,000.00	2022-5-31	2023-5-30	否
广西九州通医疗器械有限公司	8,000,000.00	2022-6-22	2023-6-21	否
新疆九州通医疗器械有限公司	10,000,000.00	2022-9-9	2023-9-9	否
新疆九州通医疗器械有限公司	10,000,000.00	2022-6-21	2023-6-21	否
兰州九州通医疗器械有限公司	10,000,000.00	2022-3-3	2023-3-2	是
兰州九州通医疗器械有限公司	10,000,000.00	2022-3-28	2023-3-27	是
广东九州通托峨医疗器械有限公司	30,000,000.00	2022-11-17	2023-11-17	否
广东九州通托峨医疗器械有限公司	14,856,587.23	2022-1-11	2023-1-10	是
广东九州通托峨医疗器械有限公司	9,973,960.26	2022-12-14	2023-12-13	否
广东九州通托峨医疗器械有限公司	10,370,683.49	2022-12-1	2023-6-1	否
广东九州通托峨医疗器械有限公司	19,629,316.51	2022-12-12	2023-6-12	否
江西盈辉实业发展有限公司	20,000,000.00	2022-2-22	2023-2-21	是
江西盈辉实业发展有限公司	10,000,000.00	2022-5-30	2023-5-30	否
江西盈辉实业发展有限公司	10,000,000.00	2022-9-27	2023-9-26	否
江西盈辉实业发展有限公司	9,500,000.00	2022-5-31	2023-5-31	否
江西盈辉实业发展有限公司	500,000.00	2022-6-1	2023-6-1	否
南昌市鹏雷实业发展有限公司	10,000,000.00	2022-9-27	2023-9-26	否
福建九州通托峨医疗器械有限公司	10,000,000.00	2022-2-11	2023-2-10	是
福建九州通托峨医疗器械有限公司	5,000,000.00	2022-4-21	2023-4-21	是
北京九州通医疗器械有限公司	10,000,000.00	2022-8-30	2023-8-29	否
四川九州通瑞健恒业科技有限公司	20,000,000.00	2022-1-29	2023-1-28	是
四川九州通瑞健恒业科技有限公司	10,000,000.00	2022-2-24	2023-2-23	是
四川九州通瑞健恒业科技有限公司	20,000,000.00	2022-3-10	2023-3-9	是
四川九州通瑞健恒业科技有限公司	15,000,000.00	2022-11-24	2023-11-23	否
四川九州通瑞健恒业科技有限公司	10,000,000.00	2022-5-13	2023-5-12	否
四川九州通瑞健恒业科技有限公司	10,000,000.00	2022-6-16	2023-6-15	否
四川九州通瑞健恒业科技有限公司	10,000,000.00	2022-8-5	2023-8-4	否
四川九州通瑞健恒业科技有限公司	10,000,000.00	2022-10-11	2023-10-10	否
云南九州通医疗科技有限公司	8,000,000.00	2022-3-10	2023-3-9	是
广东九州通医疗用品有限公司	10,000,000.00	2022-6-13	2023-6-12	否
乌鲁木齐佰特健民医疗用品有限公司	10,000,000.00	2022-9-9	2023-9-9	否
四川九州通卓普医疗科技有限公司	100,000.00	2022-12-26	2023-12-22	否
北京九州通医药有限公司	39,957,549.98	2022-4-29	2023-4-28	否
北京九州通医药有限公司	26,742,040.86	2022-10-21	2023-10-20	否
北京九州通医药有限公司	23,240,954.48	2022-10-27	2023-10-26	否
北京九州通医药有限公司	130,000,000.00	2022-4-29	2023-3-29	是
北京九州通医药有限公司	80,000,000.00	2022-6-30	2023-3-22	是
兴安盟九州通医药有限公司	10,000,000.00	2022-12-14	2023-12-12	否
长春九州通医药有限公司	13,380,000.00	2022-4-25	2023-4-25	否
长春九州通医药有限公司	13,507,920.82	2022-5-6	2023-5-6	否
长春九州通医药有限公司	4,426,571.10	2022-5-27	2023-5-27	否
长春九州通医药有限公司	1,914,908.80	2022-6-29	2023-6-29	否
长春九州通医药有限公司	3,866,279.75	2022-6-9	2023-6-9	否
西藏九州通医药有限公司	30,000,000.00	2022-12-15	2023-12-15	否
西藏九州通医药有限公司	20,000,000.00	2022-12-26	2023-12-26	否
西藏九州通医药有限公司	10,000,000.00	2022-12-19	2023-9-6	否
西藏九州通医药有限公司	100,000,000.00	2022-9-19	2023-9-6	否

吉林市广聚药业有限责任公司	9,900,000.00	2022-3-28	2023-3-27	是
吉林市广聚药业有限责任公司	20,100,000.00	2022-4-26	2023-4-25	否
吉林市广聚药业有限责任公司	4,000,000.00	2022-11-7	2023-11-6	否
吉林市广聚药业有限责任公司	6,000,000.00	2022-7-1	2023-6-29	否
上海好药师大药房连锁有限公司	50,000,000.00	2022-8-31	2023-2-28	是
上海九州通尚通医疗器械有限公司	10,000,000.00	2022-12-1	2023-6-12	否
上海九州通尚通医疗器械有限公司	10,000,000.00	2022-1-5	2023-1-4	是
山西九州通昌泽盛医疗器械有限公司	10,000,000.00	2022-6-30	2023-6-29	否
山西九州通昌泽盛医疗器械有限公司	8,000,000.00	2022-7-7	2023-7-7	否
山西九州通昌泽盛医疗器械有限公司	7,000,000.00	2022-7-28	2023-7-28	否
山西九州通昌泽盛医疗器械有限公司	6,000,000.00	2022-6-7	2023-6-6	否
青岛九州通医疗器械有限公司	10,000,000.00	2022-9-29	2023-9-29	否
九州通医药集团物流有限公司	40,000,000.00	2022-12-27	2023-12-27	否
九州通医药集团物流有限公司	10,000,000.00	2022-4-8	2023-4-8	是
湖北九州云仓科技发展有限公司	5,000,000.00	2022-2-28	2023-2-28	是
广东九州通医药有限公司	28,000,000.00	2022-2-28	2023-2-27	是
广东九州通医药有限公司	100,000,000.00	2022-4-2	2023-4-1	是
九州恒业通（辽宁）医疗器械科技有限公司	5,000,000.00	2022-10-11	2023-10-10	否
九州恒业通（辽宁）医疗器械科技有限公司	5,000,000.00	2022-9-1	2023-8-31	否

本公司作为被担保方

√适用 □不适用

单位：元 币种：人民币

担保方	担保金额	担保起始日	担保到期日	担保是否已经履行完毕
刘宝林、田望芝	290,000,000.00	2022/3/1	2023/2/24	是
刘宝林、田望芝	200,000,000.00	2022/6/10	2023/6/5	否
刘宝林、田望芝	200,000,000.00	2022/6/10	2023/6/9	否
刘宝林、田望芝	216,000,000.00	2022/6/10	2023/6/7	否
刘宝林、田望芝	200,000,000.00	2022/7/26	2023/7/25	否
刘宝林、田望芝	120,000,000.00	2022/7/27	2023/7/26	否
刘宝林、田望芝	85,000,000.00	2022/9/20	2023/9/20	否
刘宝林、田望芝	115,000,000.00	2022/10/20	2023/10/20	否
刘宝林、田望芝	11,039,773.59	2022/10/24	2023/4/21	是
刘宝林、田望芝	5,449,858.83	2022/10/24	2023/4/21	是
刘宝林、田望芝	32,827,169.48	2022/10/24	2023/4/21	是
刘宝林、田望芝	53,888,614.08	2022/10/25	2023/4/21	是
刘宝林、田望芝	300,000,000.00	2022/11/10	2023/11/10	否
刘宝林、田望芝	300,000,000.00	2022/12/2	2023/12/2	否
刘宝林、田望芝	200,000,000.00	2022/12/6	2023/12/5	否
刘宝林、田望芝	200,000,000.00	2022/12/7	2023/12/6	否
刘宝林、田望芝	200,000,000.00	2022/12/12	2023/12/11	否

北京九州通医药有限公司	100,000,000.00	2019/7/10	2023/1/15	是
北京九州通医药有限公司	100,000,000.00	2019/7/10	2023/7/15	否
北京九州通医药有限公司	100,000,000.00	2019/7/10	2024/1/15	否
北京九州通医药有限公司	100,000,000.00	2019/7/10	2024/7/15	否
北京九州通医药有限公司	100,000,000.00	2019/7/10	2025/1/15	否
北京九州通医药有限公司	100,000,000.00	2019/7/10	2025/7/15	否
北京九州通医药有限公司	100,000,000.00	2019/7/10	2026/1/15	否
北京九州通医药有限公司	100,000,000.00	2019/7/10	2026/7/15	否
北京九州通医药有限公司	100,000,000.00	2019/7/10	2027/1/15	否
北京九州通医药有限公司	100,000,000.00	2019/7/10	2027/7/15	否
河南九州通医药有限公司	43,750,000.00	2020/10/30	2023/7/15	否
河南九州通医药有限公司	43,750,000.00	2020/10/30	2024/1/15	否
河南九州通医药有限公司	43,750,000.00	2020/10/30	2024/7/15	否
河南九州通医药有限公司	43,750,000.00	2020/10/30	2025/1/15	否
河南九州通医药有限公司	43,750,000.00	2020/10/30	2025/7/15	否
河南九州通医药有限公司	43,750,000.00	2020/10/30	2026/1/15	否
河南九州通医药有限公司	43,750,000.00	2020/10/30	2026/7/15	否
河南九州通医药有限公司	43,750,000.00	2020/10/30	2027/1/15	否
北京九州通医药有限公司	37,915,828.00	2021/9/24	2023/12/15	否
北京九州通医药有限公司	37,915,828.00	2021/9/24	2024/6/15	否
北京九州通医药有限公司	37,915,828.00	2021/9/24	2024/12/15	否
北京九州通医药有限公司	37,915,828.00	2021/9/24	2025/6/15	否
北京九州通医药有限公司	37,915,828.00	2021/9/24	2025/12/15	否
北京九州通医药有限公司	38,006,860.00	2021/9/24	2026/6/30	否
北京九州通医药有限公司	38,320,740.00	2021/9/24	2024/6/15	否
北京九州通医药有限公司	38,320,740.00	2021/9/24	2024/12/15	否
北京九州通医药有限公司	38,320,740.00	2021/9/24	2023/12/15	否
北京九州通医药有限公司	38,320,740.00	2021/9/24	2025/6/15	否
北京九州通医药有限公司	38,320,740.00	2021/9/24	2025/12/15	否
北京九州通医药有限公司	38,412,747.00	2021/9/24	2026/6/30	否
刘宝林、田望芝	250,000,000.00	2022/3/29	2024/3/28	否
刘宝林、田望芝	209,918,450.00	2022/4/26	2024/4/26	否
刘宝林、田望芝	37,321,449.51	2022/8/25	2024/8/23	否
刘宝林、田望芝	2,195,379.38	2022/8/25	2024/2/23	是
刘宝林、田望芝	47,678,550.49	2022/8/24	2024/8/23	否
刘宝林、田望芝	2,804,620.62	2022/8/24	2024/2/23	是
刘宝林、田望芝	2,195,379.38	2022/8/25	2023/2/24	是
刘宝林、田望芝	2,195,379.38	2022/8/25	2023/8/25	否
刘宝林、田望芝	2,804,620.62	2022/8/24	2023/2/24	是
刘宝林、田望芝	2,804,620.62	2022/8/24	2023/8/24	否

关联担保情况说明

适用 不适用

(5). 关联方资金拆借

适用 不适用

(6). 关联方资产转让、债务重组情况

适用 不适用

(7). 关键管理人员报酬

□适用 √不适用

(8). 其他关联交易

□适用 √不适用

6、关联方应收应付款项

(1). 应收项目

√适用 □不适用

单位:元 币种:人民币

项目名称	关联方	期末余额		期初余额	
		账面余额	坏账准备	账面余额	坏账准备
应收账款:					
广元泓通医药有限公司		179,131.44	1,092.70	653,271.17	3,984.95
武汉九州通人寿堂医疗养老服务有限公司		234,786.73	1,432.20	64,963.15	396.28
武汉真爱妇产医院有限公司				25,641.24	156.41
重庆太极实业(集团)股份有限公司及其控股子公司				5,519,186.45	33,667.03
自贡嘉诚医投医药有限公司		7,439,747.17	45,382.46	3,692,889.67	22,526.63
四川中核医药有限公司				2,351,256.97	14,342.67
楚昌投资集团有限公司及其控股子公司				6,594.00	40.22
湖北香连药业有限责任公司及其控股子公司		133,765.55	815.97	84,300.00	514.23
湖北九州通医药科技有限公司		1,100.34	6.71		
三台县卫投君安医药有限责任公司		134,999,172.37	823,494.95		
天津外泌体科技有限公司		3,986.93	24.32		
武汉长江医学检测中心有限责任公司		6,735,481.73	41,086.44		
合计		149,727,172.26	913,335.75	12,398,102.65	75,628.42
预付款项:					
湖北共创医药有限公司		198,965,468.92		99,489,381.34	
湖北香连药业有限责任公司及其控股子公司		2,965,146.79		2,653,968.35	
厦门浩添冷链科技有限公司				16,601.00	
楚昌投资集团有限公司及其控股子公司		25,915,020.80		18,880,090.49	
重庆太极实业(集团)股份有限公司及其控股子公司				5,531,940.23	
合计		201,930,615.71		126,571,981.41	

其他应收款：					
武汉卡行天下供应链管理有限公司				4,526,993.94	281,579.03
重庆太极实业（集团）股份有限公司及其控股子公司				34,228,440.00	801,229.28
爱美客技术发展股份有限公司	100,000.00	4,000.00		50,000.00	
天津外泌体科技有限公司	5,766,319.87				
北京均大高科医药研究院有限公司	10,653,474.00				
广元泓通医药有限公司	40,000.00				
合计	16,559,793.87	4,000.00		38,805,433.94	1,082,808.31
债权投资/一年内到期的非流动资产：					
武汉九州通人寿堂医疗养老服务有限公司	43,867,068.49	2,369,335.34		51,416,284.94	2,777,081.42
合计	43,867,068.49	2,369,335.34		51,416,284.94	2,777,081.42

(2). 应付项目

√适用 □不适用

单位：元 币种：人民币

项目名称	关联方	期末账面余额	期初账面余额
应付账款：			
湖北共创医药有限公司		7,645,419.69	4,131,232.97
湖北香连药业有限责任公司及其控股子公司		179,572.64	435,609.69
厦门浩添冷链科技有限公司			19,759.00
广元泓通医药有限公司			6,266.88
四川中核医药有限公司			130,061.79
重庆太极实业（集团）股份有限公司及其控股子公司			8,958,215.36
重庆一线天医疗科技有限公司		54,600.00	54,600.00
湖北九州通医药科技有限公司		4,254,707.20	
三台县卫投君安医药有限责任公司		19,228.00	
合计		12,153,527.53	13,735,745.69
预收款项：			
楚昌投资集团有限公司及其控股子公司		2,834.68	3,089.80
湖北共创医药有限公司		281.79	10,714.17
重庆太极实业（集团）股份有限公司及其控股子公司			780,793.86
武汉九州通人寿堂医疗养老服务有限公司			146,480.00
湖北九州通医药科技有限公司		3,663.42	
合计		6,779.89	941,077.83
其他应付款：			
楚昌投资集团有限公司及其控股子公司		2,387,346.85	2,728,910.63
湖北共创医药有限公司		7,398.20	500.00
湖北香连药业有限责任公司及其控股子公司		54,470.15	54,470.15
厦门浩添冷链科技有限公司			7,664,341.09
广元泓通医药有限公司		52,000.00	52,000.00

未名企鹅（北京）科技有限公司		150.00	150.00
武汉卡行天下供应链管理有限公司			43,500.00
重庆太极实业（集团）股份有限公司及其控股子公司			373,171.20
重庆一线天医疗科技有限公司		4,359.00	4,359.00
武汉真爱妇产医院有限公司			10,000,000.00
北京均大高科医药研究院有限公司		553,584.76	
合计		3,059,308.96	20,921,402.07

7、关联方承诺

适用 不适用

8、其他

适用 不适用

公司子公司将应收款项采用国内商业保理业务的形式出售给天津楚昌国际商业保理有限公司，明细如下（其中保理年末余额只包含本金）：

保理商（关联方）	保理申请人	有追索权/无追索权	保理金额	保理年末余额
天津楚昌国际商业保理有限公司	赤峰九州通医药有限公司	无追索权	20,000,000.00	
天津楚昌国际商业保理有限公司	阜阳九州通医药有限公司	有追索权	14,167,776.12	5,810,697.96
天津楚昌国际商业保理有限公司	甘肃九州通诺信药业有限公司	有追索权	44,806,191.65	14,572,977.17
天津楚昌国际商业保理有限公司	广东九州通托峨医疗器械有限公司	有追索权	37,115,434.24	28,879,020.24
天津楚昌国际商业保理有限公司	广州九州通医药有限公司	无追索权	40,000,000.00	
天津楚昌国际商业保理有限公司	贵州九州通欣益天地医药有限公司	有追索权	21,873,860.25	20,000,000.00
天津楚昌国际商业保理有限公司	贵州跃迈科贸易有限公司	有追索权	36,340,426.30	12,474,221.34
天津楚昌国际商业保理有限公司	哈尔滨九州通医药有限公司	有追索权	111,297,827.29	40,060,270.38
天津楚昌国际商业保理有限公司	河南海华医药物流有限公司郑州分公司	有追索权	35,231,767.65	13,764,320.65
天津楚昌国际商业保理有限公司	河北九州通腾翀医疗器械有限公司	有追索权	15,788,335.74	12,851,950.36
天津楚昌国际商业保理有限公司	河南九州通医疗用品有限公司	有追索权	5,593,546.11	1,674,581.80
天津楚昌国际商业保理有限公司	吉林市广聚药业有限责任公司	有追索权	64,664,998.85	48,416,070.25
天津楚昌国际商业保理有限公司	晋城九州通医药有限公司	有追索权	160,923,141.67	45,723,154.85
天津楚昌国际商业保理有限公司	九州通（甘肃）医疗供应链管理有限公司	有追索权	7,150,953.63	6,053,000.67

保理商（关联方）	保理申请人	有追索权/ 无追索权	保理金额	保理年末余额
天津楚昌国际商业保理有限公司	九州通四海（北京）医疗器械有限公司	有追索权	5,169,107.80	1,239,412.79
天津楚昌国际商业保理有限公司	临汾九州通医药有限公司	有追索权	65,737,648.38	25,160,165.30
天津楚昌国际商业保理有限公司	内蒙古九州通医药有限公司	无追索权	20,000,000.00	
天津楚昌国际商业保理有限公司	平顶山九州通医药有限公司	有追索权	78,644,032.98	29,775,565.67
天津楚昌国际商业保理有限公司	青海九州通医疗科技有限公司	有追索权	34,429,079.86	13,031,736.42
天津楚昌国际商业保理有限公司	山东九州通医药有限公司	无追索权	2,000,000.00	
天津楚昌国际商业保理有限公司	山西九州通昌泽盛医疗器械有限公司	有追索权	7,737,633.69	
天津楚昌国际商业保理有限公司	山西九州通医药有限公司忻州分公司	有追索权	7,137,425.02	
天津楚昌国际商业保理有限公司	四川九州通医药有限公司	有追索权	202,496,168.70	33,000,000.00
天津楚昌国际商业保理有限公司	渭南九州通正元医药有限公司	有追索权	19,674,738.54	13,728,511.35
天津楚昌国际商业保理有限公司	西安九州通医药有限公司	有追索权	28,191,286.32	14,626,022.17
天津楚昌国际商业保理有限公司	西宁九州通医药有限公司	有追索权	28,545,171.65	12,462,483.51
天津楚昌国际商业保理有限公司	阳泉九州通医药有限公司	有追索权	43,510,866.69	18,226,381.13
天津楚昌国际商业保理有限公司	肇庆九州通医药有限公司	无追索权	47,880,000.00	
天津楚昌国际商业保理有限公司	重庆九州合康医疗器械有限公司	有追索权	29,244,255.56	2,346,973.68
天津楚昌国际商业保理有限公司	山西九州通医药有限公司长治分公司	有追索权	80,618,991.75	43,080,774.14
天津楚昌国际商业保理有限公司	长春九州通泰和医疗器械有限公司	有追索权	5,121,780.43	5,121,780.43
天津楚昌国际商业保理有限公司	海南九州通医疗器械科技有限公司	有追索权	15,125,353.58	15,125,353.58
天津楚昌国际商业保理有限公司	河南海华医药物流有限公司	有追索权	13,873,203.30	
合计			1,350,091,003.75	477,205,425.84

十三、 股份支付

1、 股份支付总体情况

√适用 □不适用

单位：股 币种：人民币

公司本期授予的各项权益工具总额	16,916,800
公司本期行权的各项权益工具总额	15,692,500

公司本期失效的各项权益工具总额	
公司期末发行在外的股票期权行权价格的范围和合同剩余期限	
公司期末发行在外的其他权益工具行权价格的范围和合同剩余期限	

2、以权益结算的股份支付情况

适用 不适用

单位：元 币种：人民币

授予日权益工具公允价值的确定方法	按授予日收盘价格
可行权权益工具数量的确定依据	按等待期内的业绩考核条件及激励对象的考核结果估计确定
本期估计与上期估计有重大差异的原因	无
以权益结算的股份支付计入资本公积的累计金额	35,666,253.33
本期以权益结算的股份支付确认的费用总额	35,666,253.33

其他说明

公司第五届董事会第七次会议，审议通过《关于公司第二期员工持股计划（草案）及其摘要的议案》，第二期员工持股计划董事、监事、高级管理、中层管理人员、核心技术（业务）员工等不超过 2,000 人可认购公司不超过 1,600.00 万股，每股认购价格为 9.00 元，第二期员工持股计划拟筹集资金总额上限为 14,400.00 万元。股票来源为贵公司回购专用证券账户回购的股票。截止 2021 年 9 月 8 日，实际由 1,894 人以每股 9.00 元价格认购共计 1,569.25 万股的股份，2022 年 9 月行权的股份数量为 1,569.25 万股，在资产负债表日，以对可行权权益工具数量的最佳估计为基础，按照权益工具授予日的公允价值，确认股份支付当期摊销额 58,689,950.00 元。

公司第五届董事会第十四次会议，审议通过《关于公司第三期员工持股计划（草案）及其摘要的议案》，同意第三期员工持股计划董事、监事、高级管理、中层管理人员、核心技术（业务）员工等不超过 2,200 人可认购公司不超过 1,706 万股，每股认购价格为 7.50 元，第三期员工持股计划拟筹集资金总额上限为 12,795.00 万元，员工持股计划的股权来源于二级市场上的股份回购。截至 2022 年 7 月 12 日，实际由 2082 人以每股 7.50 元价格认购共计 1,691.68 万股的股份，在资产负债表日，以对可行权权益工具数量的最佳估计为基础，按照权益工具授予日的公允价值，确认股份支付当期摊销额 35,666,253.32 元。

3、以现金结算的股份支付情况

适用 不适用

4、股份支付的修改、终止情况

适用 不适用

5、其他

适用 不适用

十四、承诺及或有事项

1、重要承诺事项

适用 不适用

资产负债表日存在的对外重要承诺、性质、金额

截至 2022 年 12 月 31 日，本集团中有河南九州通物流有限公司等 176 家子公司已办理工商登记但尚未缴足的注册资本金额为 3,246,065,043.34 元。

2、或有事项

(1). 资产负债表日存在的重要或有事项

适用 不适用

①未决诉讼仲裁形成的或有负债及其财务影响

于 2022 年 12 月 31 日，本集团作为原告的单项金额较大的未决诉讼案件标的金额共计人民币 418,718,977.26 元，有关案件尚未结案；于 2022 年 12 月 31 日，本集团作为被告的较大的未决诉讼案件标的金额共计人民币 49,043,878.96 元，为 1 起工程合同和 1 起买卖合同纠纷案，有关案件尚未结案。管理层认为，该起案件不对财务报表产生重大影响。

②与合营企业或联营企业投资相关的或有负债

参见“附注九、在其他主体中权益”部分。

③其他或有负债及其财务影响

本集团为关联方担保事项详见本附注十二、5（4）。

(2). 公司没有需要披露的重要或有事项，也应予以说明：

适用 不适用

3、其他

适用 不适用

十五、资产负债表日后事项

1、重要的非调整事项

适用 不适用

2、利润分配情况

适用 不适用

单位：元 币种：人民币

拟分配的利润或股利	拟以利润分配股权登记日公司总股本为基准，扣除不参与利润分配的回购专户股份，每 10 股派发现金 5.00 元（含税），同时拟以资本公积金向全体股东每 10 股转增 4.9 股。
经审议批准宣告发放的利润或股利	截至 2023 年 3 月 31 日，公司总股本为 1,873,869,441 股（最终以权益分派股权登记日登记的总股本为基数），扣除回购专户股份 48,599,098 股，如以 1,825,270,343 股为基数，预计派发现金红利为 912,635,171.50 元（含税），向全体股东每 10 股转增 4.9 股，合计转增 894,382,468 股，转增后公司总股本增加至 2,768,251,909 股。

3、销售退回

适用 不适用

4、其他资产负债表日后事项说明

适用 不适用

2023 年 3 月 31 日，公司收到中国银行间市场交易商协会（以下简称“交易商协会”）签发的编号为“中市协注[2023] ABN33 号”的《接受注册通知书》，接受公司定向资产支持票据注册，注册金额为 10 亿元。本次注册额度自通知书落款之日起 2 年内有效，由中信银行股份有限公司、中国民生银行股份有限公司和恒丰银行股份有限公司联席主承销，每期发行前确定当期主承销商。公司在注册有效期内可分期发行资产支持票据，首期发行应在注册后 6 个月内完成，后续发行向交易商协会备案。

公司于 2023 年 3 月 12 日召开第五届董事会第二十次会议和第五届监事会第十四次会议，审议通过了《关于公司开展医药物流仓储公募 REITs 申报发行工作的议案》，同意公司开展医药物流仓储公募 REITs 申报发行工作。

十六、 其他重要事项

1、 前期会计差错更正

(1). 追溯重述法

适用 不适用

(2). 未来适用法

适用 不适用

2、 债务重组

适用 不适用

3、 资产置换

(1). 非货币性资产交换

适用 不适用

(2). 其他资产置换

适用 不适用

4、 年金计划

适用 不适用

5、 终止经营

适用 不适用

6、 分部信息

(1). 报告分部的确定依据与会计政策

适用 不适用

本集团的经营业务根据业务的性质以及所提供的产品和服务分开组织和管理。本集团的每个经营分部是一个业务集团，提供面临不同于其他经营分部的风险并取得不同于其他经营分部的报酬的产品和服务。

本集团的经营分部的分类与内容如下：

A、分销分部：负责向医药制造商提供分销、仓储、物流和其他相关服务；

B、工业分部：负责药品及保健品的研发、生产和销售；

C、零售分部：负责经营及加盟零售药店网络；

D、医疗健康分部：负责提供医疗健康及技术增值服务

E、其他分部：负责其他业务。

管理层出于配置资源和评价业绩的决策目的，对各业务单元的经营成果分开进行管理。分部业绩以报告的分部利润为基础进行评价。

分部间的转移定价，参照向第三方进行交易所采用的价格制。

(2). 报告分部的财务信息

√适用 □不适用

单位：元 币种：人民币

项目	分销分部	工业分部	零售分部	医疗健康分部	其他分部	分部间抵销	合计
对外营业收入	136,448,541,811.88	1,364,351,610.28	2,264,552,737.22	204,585,604.10	142,159,863.93		140,424,191,627.41
分部间交易收入	39,120,894,768.34	944,334,169.01		85,416,134.09	50,975,482.72	-40,201,620,554.16	
销售费用	3,945,265,174.54	237,674,660.11	330,134,297.46	17,666,431.48	22,268,432.87	-426,904,337.43	4,126,104,659.03
利息收入	248,514,351.75	271,073.19	238,264.23	136,608.18	2,087,184.33	-59,109,868.13	192,137,613.55
利息费用	1,523,026,424.16	22,877,699.40	6,017,131.49	43,608,586.13	15,233,547.06	-389,297,571.65	1,221,465,816.59
对联营企业和合营企业的投资收益	191,676,735.66	-1,685,713.00		-6,842,857.51	30,185,875.04		213,334,040.19
信用减值损失	-348,010,452.58	-512,646.67	-463,901.58	-6,888,906.41	367,768.53		-355,508,138.71
资产减值损失	-40,477,903.88	-4,442,735.67	-1,014,568.22	-20,278.18	-15,000,000.00		-60,955,485.95
折旧费和摊销费	583,064,910.97	76,197,039.94	38,042,508.47	47,605,515.03	38,288,840.70	-651,959.64	782,546,855.47
利润总额（亏损）	4,186,219,532.95	163,220,407.20	62,473,443.15	-2,404,302.38	80,655,424.50	-1,652,077,443.57	2,838,087,061.85
资产总额	161,316,581,663.08	4,298,740,818.53	1,994,732,897.77	3,490,139,927.94	4,521,284,526.42	-83,349,364,128.81	92,272,115,704.93
负债总额	113,650,528,323.18	2,306,881,756.34	1,436,632,497.59	1,310,402,662.11	2,066,858,896.86	-57,184,623,936.95	63,586,680,199.13
折旧和摊销以外的非现金费用	94,356,203.32						94,356,203.32
对联营企业和合营企业的长期股权投资	1,585,020,875.81			95,705,927.37	19,772,341.32		1,700,499,144.50
长期股权投资以外的其他非流动资产增加额	1,099,794,933.04	124,680,081.05	34,906,855.75	-42,881,720.88	393,595,632.04		1,610,095,781.00

(3). 公司无报告分部的，或者不能披露各报告分部的资产总额和负债总额的，应说明原因

适用 不适用

(4). 其他说明

适用 不适用

7、其他对投资者决策有影响的重要交易和事项

适用 不适用

8、其他

适用 不适用

十七、 母公司财务报表主要项目注释

1、 应收账款

(1). 按账龄披露

适用 不适用

单位：元 币种：人民币

账龄	期末账面余额
1 年以内	
其中：1 年以内分项	
1 年以内小计	4,298,429,352.57
1 至 2 年	25,464,723.30
2 至 3 年	6,228,862.03
3 年以上	27,400,596.80
坏账准备	-34,617,662.41
合计	4,322,905,872.29

(2). 按坏账计提方法分类披露

适用 不适用

单位：元 币种：人民币

类别	期末余额					期初余额				
	账面余额		坏账准备		账面价值	账面余额		坏账准备		账面价值
	金额	比例 (%)	金额	计提比例 (%)		金额	比例 (%)	金额	计提比例 (%)	
按单项计提坏账准备	21,748,488.48	0.50	21,748,488.48	100.00		21,748,488.48	0.55	21,748,488.48	100.00	
按组合计提坏账准备	4,335,775,046.22	99.50	12,869,173.93	0.30	4,322,905,872.29	3,931,348,228.18	99.45	14,734,773.01	0.37	3,916,613,455.17
其中：										
账龄组合	765,131,555.66	17.56	12,869,173.93	1.68	752,262,381.73	1,298,350,556.46	32.84	14,734,773.01	1.13	1,283,615,783.45
同一控制下的关联方组合	3,570,643,490.56	81.94			3,570,643,490.56	2,632,997,671.72	66.61			2,632,997,671.72
合计	4,357,523,534.70	/	34,617,662.41	/	4,322,905,872.29	3,953,096,716.66	/	36,483,261.49	/	3,916,613,455.17

按单项计提坏账准备：

√适用 □不适用

位：元 币种：人民币

名称	期末余额			
	账面余额	坏账准备	计提比例 (%)	计提理由
应收账款 A 客户	9,087,367.78	9,087,367.78	100.00	信用风险显著增加
应收账款 C 客户	7,386,917.91	7,386,917.91	100.00	信用风险显著增加
应收账款 E 客户	3,052,500.00	3,052,500.00	100.00	信用风险显著增加
应收账款 F 客户	2,221,702.79	2,221,702.79	100.00	信用风险显著增加
合计	21,748,488.48	21,748,488.48	/	/

按单项计提坏账准备的说明：

适用 不适用

按组合计提坏账准备：

适用 不适用

组合计提项目：账龄组合

单位：元 币种：人民币

名称	期末余额		
	应收账款	坏账准备	计提比例 (%)
1 年以内	727,785,862.01	1,855,382.10	0.25
1 至 2 年	25,464,723.30	1,040,424.27	4.09
2 至 3 年	6,228,862.03	4,321,259.24	69.37
3 年以上	5,652,108.32	5,652,108.32	100.00
合计	765,131,555.66	12,869,173.93	1.68

按组合计提坏账的确认标准及说明：

适用 不适用

详见附注五、10。

如按预期信用损失一般模型计提坏账准备，请参照其他应收款披露：

适用 不适用

(3). 坏账准备的情况

适用 不适用

单位：元 币种：人民币

类别	期初余额	本期变动金额				期末余额
		计提	收回或转回	转销或核销	其他变动	
单项计提坏账准备的应收账款	21,748,488.48					21,748,488.48
按组合计提坏账准备的应收账款	14,734,773.01	-1,571,851.03		-293,748.05		12,869,173.93
合计	36,483,261.49	-1,571,851.03		-293,748.05		34,617,662.41

其中本期坏账准备收回或转回金额重要的：

适用 不适用

(4). 本期实际核销的应收账款情况

适用 不适用

单位：元 币种：人民币

项目	核销金额
实际核销的应收账款	293,748.05

其中重要的应收账款核销情况

适用 不适用

单位：元 币种：人民币

单位名称	应收账款性质	核销金额	核销原因	履行的核销程序	款项是否由关联交易产生
应收账款 R 客户	货款	293,748.05	无法收回	报请财务总监、总经理、董事长签字批准	否
合计	/	293,748.05	/	/	/

应收账款核销说明：

适用 不适用

(5). 按欠款方归集的期末余额前五名的应收账款情况

适用 不适用

单位：元 币种：人民币

单位名称	期末余额	占应收账款期末余额合计数的比例 (%)	坏账准备期末余额
河南九州通医药有限公司	445,833,445.80	10.23	
广东九州通医药有限公司	443,040,938.07	10.17	
山东九州通医药有限公司	291,822,320.34	6.70	
江西九州通药业有限公司	154,425,619.69	3.54	
九州通集团应城医药有限公司	122,022,308.06	2.80	
合计	1,457,144,631.96	33.44	

其他说明

本公司按欠款方归集的年末余额前五名应收账款汇总金额为 1,457,144,631.96 元，占应收账款年末余额合计数的比例为 33.44%，相应计提的坏账准备年末余额汇总金额为 0 元。

(6). 因金融资产转移而终止确认的应收账款

适用 不适用

(7). 转移应收账款且继续涉入形成的资产、负债金额

适用 不适用

其他说明：

适用 不适用

2、其他应收款

项目列示

适用 不适用

单位：元 币种：人民币

项目	期末余额	期初余额
应收利息		
应收股利	60,726,834.47	
其他应收款	11,543,461,890.03	9,145,422,202.09
合计	11,604,188,724.50	9,145,422,202.09

其他说明：

适用 不适用

应收利息

(1). 应收利息分类

□适用 √不适用

(2). 重要逾期利息

□适用 √不适用

(3). 坏账准备计提情况

□适用 √不适用

其他说明：

□适用 √不适用

(4). 应收股利

√适用 □不适用

单位：元 币种：人民币

项目（或被投资单位）	期末余额	期初余额
普通股股利	60,726,834.47	
合计	60,726,834.47	

(5). 重要的账龄超过 1 年的应收股利

□适用 √不适用

(6). 坏账准备计提情况

□适用 √不适用

其他说明：

□适用 √不适用

其他应收款

(1). 按账龄披露

√适用 □不适用

单位：元 币种：人民币

账龄	期末账面余额
1 年以内	
其中：1 年以内分项	
1 年以内小计	11,324,502,595.29
1 至 2 年	33,511,220.98
2 至 3 年	20,800,390.97
3 年以上	197,994,469.23
坏账准备	-33,346,786.44
合计	11,543,461,890.03

(2). 按款项性质分类情况

√适用 □不适用

单位：元 币种：人民币

款项性质	期末账面余额	期初账面余额
合并范围内关联方	11,087,267,432.06	8,641,465,393.63
医院客户保证金	251,317,123.77	234,641,093.14
供应商折让	107,110,541.84	91,514,993.00
非关联公司的应收款项	37,608,964.23	43,907,491.28

供应商保证金	8,170,000.00	6,620,000.00
招标保证金	5,938,686.36	881,816.48
备用金借支	317,932.00	1,537,829.30
基层医疗机构保证金	50,000.00	50,000.00
代垫个人保险及住房公积金	5,060,110.27	3,564,580.21
其他	73,967,885.94	142,848,501.85
坏账准备	-33,346,786.44	-21,609,496.80
合计	11,543,461,890.03	9,145,422,202.09

(3). 坏账准备计提情况

√适用 □不适用

单位：元 币种：人民币

坏账准备	第一阶段	第二阶段	第三阶段	合计
	未来12个月预期信用损失	整个存续期预期信用损失（未发生信用减值）	整个存续期预期信用损失（已发生信用减值）	
2022年1月1日余额	20,211,273.76		1,398,223.04	21,609,496.80
本期计提	16,909,588.14			16,909,588.14
本期转回				
本期转销				
本期核销	-5,172,298.50			-5,172,298.50
其他变动				
2022年12月31日余额	31,948,563.40		1,398,223.04	33,346,786.44

对本期发生损失准备变动的其他应收款账面余额显著变动的情况说明：

□适用 √不适用

本期坏账准备计提金额以及评估金融工具的信用风险是否显著增加的采用依据：

□适用 √不适用

(4). 坏账准备的情况

√适用 □不适用

单位：元 币种：人民币

类别	期初余额	本期变动金额				期末余额
		计提	收回或转回	转销或核销	其他变动	
单项计提坏账准备的其他应收款	1,398,223.04					1,398,223.04
按组合计提坏账准备的其他应收款	20,211,273.76	16,909,588.14		-5,172,298.50		31,948,563.40
合计	21,609,496.80	16,909,588.14		-5,172,298.50		33,346,786.44

其中本期坏账准备转回或收回金额重要的：

适用 不适用

(5). 本期实际核销的其他应收款情况

适用 不适用

单位：元 币种：人民币

项目	核销金额
实际核销的其他应收款	5,172,298.50

其中重要的其他应收款核销情况：

适用 不适用

单位：元 币种：人民币

单位名称	其他应收款性质	核销金额	核销原因	履行的核销程序	款项是否由关联交易产生
其他应收款 B 公司	其他	4,525,098.50	无法收回	报请财务总监、总经理、董事长签字批准	否
其他应收款 K 个人	其他	500,000.00	无法收回	报请财务总监、总经理、董事长签字批准	否
其他应收款 L 公司	其他	147,200.00	无法收回	报请财务总监、总经理、董事长签字批准	否
合计	/	5,172,298.50	/	/	/

其他应收款核销说明：

适用 不适用

(6). 按欠款方归集的期末余额前五名的其他应收款情况

适用 不适用

单位：元 币种：人民币

单位名称	款项的性质	期末余额	账龄	占其他应收款期末余额合计数的比例 (%)	坏账准备期末余额
九州通医疗器械集团有限公司	合并范围内关联方	1,197,876,885.87	1 年以内	10.35	
江苏九州通医药有限公司	合并范围内关联方	1,150,426,990.15	1 年以内	9.94	
山东九州通医药有限公司	合并范围内关联方	1,103,871,540.86	1 年以内	9.54	
湖北九州通健康产业有限公司	合并范围内关联方	781,403,290.09	1 年以内	6.75	
河南九州通医药有限公司	合并范围内关联方	556,704,245.79	1 年以内	4.81	
合计	/	4,790,282,952.76	/	41.39	

(7). 涉及政府补助的应收款项

适用 不适用

(8). 因金融资产转移而终止确认的其他应收款

适用 不适用

(9). 转移其他应收款且继续涉入形成的资产、负债金额

□适用 √不适用

其他说明:

□适用 √不适用

3、长期股权投资

√适用 □不适用

单位: 元 币种: 人民币

项目	期末余额			期初余额		
	账面余额	减值准备	账面价值	账面余额	减值准备	账面价值
对子公司投资	17,990,710,512.53		17,990,710,512.53	16,939,500,984.70		16,939,500,984.70
对联营、合营企业投资	1,519,473,948.73		1,519,473,948.73	1,176,728,939.84		1,176,728,939.84
合计	19,510,184,461.26		19,510,184,461.26	18,116,229,924.54		18,116,229,924.54

(1). 对子公司投资

√适用 □不适用

单位: 元 币种: 人民币

被投资单位	期初余额	本期增加	本期减少	期末余额	本期计提减值准备	减值准备期末余额
湖北九州通供应链管理有限公司	30,000,000.00			30,000,000.00		
上海九州通医药有限公司	350,300,000.00			350,300,000.00		
广东九州通医药有限公司	410,696,300.00			410,696,300.00		
河南九州通医药有限公司	940,400,000.00			940,400,000.00		
新疆九州通医药有限公司	658,779,640.24			658,779,640.24		
山东九州通医药有限公司	621,394,834.66			621,394,834.66		
福建九州通医药有限公司	370,000,000.00			370,000,000.00		
重庆九州通医药有限公司	420,000,000.00			420,000,000.00		
甘肃九州通医药有限公司	305,000,000.00			305,000,000.00		

江西九州通药业有限公司	273,844,780.51			273,844,780.51		
辽宁九州通医药有限公司	744,334,487.77			744,334,487.77		
九州通集团应城医药有限公司	80,000,000.00			80,000,000.00		
江苏九州通医药有限公司	470,000,000.00			470,000,000.00		
黑龙江九州通医药有限公司	230,000,000.00	220,000,000.00		450,000,000.00		
荆州九州通医药有限公司	150,000,000.00			150,000,000.00		
襄阳九州通医药有限公司	123,208,767.12			123,208,767.12		
宜昌九州通医药有限公司	100,000,000.00			100,000,000.00		
恩施九州通医药有限公司	200,000,000.00			200,000,000.00		
十堰九州通医药有限公司	60,000,000.00	40,000,000.00		100,000,000.00		
北京九州通医药有限公司	735,180,000.00			735,180,000.00		
安徽九州通医药有限公司	450,000,000.00			450,000,000.00		
浙江九州通医药有限公司	468,244,276.31			468,244,276.31		
四川九州通医药有限公司	570,000,000.00			570,000,000.00		
贵州九州通医药有限公司	30,000,000.00			30,000,000.00		
山西九州通医药有限公司	550,000,000.00			550,000,000.00		
湖南九州通医药有限公司	280,000,000.00			280,000,000.00		
九州通医疗器械集团有限公司	300,000,000.00	60,000,000.00		360,000,000.00		
西藏九州通医药有限公司	80,000,000.00	157,796,800.00		237,796,800.00		
贵州九州通达医药有限公司	400,000,000.00			400,000,000.00		
陕西九州通医药有限公司	102,000,000.00	30,600,000.00		132,600,000.00		
九州通医药集团物流有限公司	337,360,436.20	11,000,000.00		348,360,436.20		
湖北九州通健康产业有限公司	1,000,000,000.00			1,000,000,000.00		
九州通医疗投资管理有限公司	100,000,000.00			100,000,000.00		

九州通亳州中药材电子商务有限公司	20,000,000.00			20,000,000.00		
湖北九州通恒通药业有限公司	15,300,000.00			15,300,000.00		
九州通君衡（湖北）医药有限公司	10,200,000.00			10,200,000.00		
湖北江汉九州通医药有限公司	6,700,000.00			6,700,000.00		
湖北九州通合和康乐医药有限公司	10,200,000.00			10,200,000.00		
湖北九州通惠康医药有限公司	5,100,000.00			5,100,000.00		
广西九州通医药有限公司	438,152,685.13			438,152,685.13		
咸宁九州通医药有限公司	30,000,000.00			30,000,000.00		
好药师医药（武汉）有限公司	5,100,000.00			5,100,000.00		
天津九州通达医药有限公司	114,490,851.90			114,490,851.90		
湖北九州通民本医药有限公司	5,100,000.00		5,100,000.00			
河北九州通医药有限公司	45,000,000.00			45,000,000.00		
湖北通卫医疗科技有限公司	5,500,000.00			5,500,000.00		
九州通健康科技集团有限公司	460,342,500.00	114,464,000.00		574,806,500.00		
福建药九九医药科技有限公司	30,000,000.00			30,000,000.00		
湖北九州智医股权投资基金合伙企业（有限合伙）	147,500,000.00	84,000,000.00		231,500,000.00		
湖北药九九医药科技有限公司	2,400,000.00			2,400,000.00		
安徽九州康宸药业有限公司		5,100,000.00		5,100,000.00		
上海九州通健康科技有限责任公司		3,300,000.00		3,300,000.00		
湖北九州通天鹅酒店管理有限公司		10,000,000.00		10,000,000.00		
监利九州通医药有限公司		7,000,000.00		7,000,000.00		

北京京丰制药集团有限公司	466,042,500.00			466,042,500.00		
孝感九州通医药有限公司	101,935,388.09			101,935,388.09		
九州天润中药产业有限公司	273,649,400.00	98,112,000.00		371,761,400.00		
上海九州通国际贸易有限公司	43,670,685.00			43,670,685.00		
新疆博赛九州通医药有限公司	16,500,000.00			16,500,000.00		
黄冈九州通医药有限公司	25,000,000.00			25,000,000.00		
长春九州通医药有限公司	323,000,000.00	8,000,000.00		331,000,000.00		
九州通医疗健康科技有限公司	48,550,700.00	95,867,453.11		144,418,153.11		
西安九州通医药有限公司	184,346,752.48			184,346,752.48		
湖北九州通高投长江产业投资基金管理有限公司	10,000,000.00			10,000,000.00		
湖北高通投资基金管理有限公司	4,080,000.00			4,080,000.00		
湖北九州通高投养老产业投资基金合伙企业（有限合伙）	371,012,209.75		98,805,256.87	272,206,952.88		
荆门九州通医药有限公司	14,000,000.00			14,000,000.00		
随州九州通医药有限公司	20,000,000.00			20,000,000.00		
海南九州通康达医药有限公司	30,000,000.00		30,000,000.00			
天津九州通国际贸易有限公司	9,655,473.81			9,655,473.81		
九州通医疗信息科技（武汉）有限公司	15,634,626.93		15,634,626.93			
海南九州通医药有限公司	98,000,000.00	2,000,000.00		100,000,000.00		
海南华利医药进出口有限公司	197,960,348.52			197,960,348.52		
北京京丰制药（山东）有限公司	148,963,528.51	81,760,000.00		230,723,528.51		
湖北德润九州医药有限公司	202,697,604.66			202,697,604.66		
湖北康华医药有限公司	5,175,000.00		5,175,000.00			

武汉瑞仕昌达商贸有限公司	24,680,668.66			24,680,668.66		
云南九州通医药有限公司	91,800,000.00			91,800,000.00		
天九再生医学（天津）科技有限公司	173,147,559.40			173,147,559.40		
武汉九州通白天鹅生态酒店有限公司	17,524,058.01			17,524,058.01		
榕知科技（武汉）有限公司	73,863,762.08	42,383,510.00		116,247,272.08		
北京均大制药有限公司	89,408,874.80	114,464,000.00		203,872,874.80		
武汉利阳供应链有限公司	14,311,684.16			14,311,684.16		
湖北九州云智科技有限公司		76,648.52		76,648.52		
九州通中药材电子商务有限公司	18,000,000.00	17,000,000.00		35,000,000.00		
九信中药集团有限公司	523,060,600.00			523,060,600.00		
大连九州通医药有限公司	12,000,000.00	3,000,000.00		15,000,000.00		
合计	16,939,500,984.70	1,205,924,411.63	154,714,883.80	17,990,710,512.53		

(2). 对联营、合营企业投资

√适用 □不适用

单位：元 币种：人民币

投资单位	期初余额	本期增减变动								期末余额	减值准备期末余额
		追加投资	减少投资	权益法下确认的投资损益	其他综合收益调整	其他权益变动	宣告发放现金股利或利润	计提减值准备	其他		
一、合营企业											
小计											
二、联营企业											
湖北共创医药有限公司	105,419,819.28			1,281,939.05	-2,782.62	-494.15				106,698,481.56	
武汉卡行天下供应链管理有限公司											
湖北金融租赁股份有限公司	833,969,002.45			143,105,045.28						977,074,047.73	
攀枝花市花城医院管理有限公司	2,629,000.00			148,000.00						2,777,000.00	
湖北通赢投资基金管理有限公司	1,663,999.04			252,268.44			-226,171.87			1,690,095.61	
湖北通赢股权投资基金合伙企业（有限合伙）	210,087,119.07			46,050,701.17						256,137,820.24	

首都建设—攀枝花市花城新区医院建设PPP项目私募股权投资基金	22,960,000.00		1,480,000.00						24,440,000.00	
湖北九州通医药科技有限公司		9,800,000.00	41,690.05						9,841,690.05	
杭州快快康付科技有限公司		22,000,000.00	-1,147,421.33						20,852,578.67	
湖北通瀛企业管理咨询有限公司		300,000.00	-13.15						299,986.85	
湖北九康通生物医药有限公司		20,000,000.00	-323,306.52						19,676,693.48	
湖北通瀛二期股权投资基金合伙企业(有限合伙)		100,000,000.00	-14,445.46						99,985,554.54	
小计	1,176,728,939.84	152,100,000.00	190,874,457.53	-2,782.62	-494.15	226,171.87			1,519,473,948.73	
合计	1,176,728,939.84	152,100,000.00	190,874,457.53	-2,782.62	-494.15	226,171.87			1,519,473,948.73	

4、营业收入和营业成本

(1). 营业收入和营业成本情况

√适用 □不适用

单位：元 币种：人民币

项目	本期发生额		上期发生额	
	收入	成本	收入	成本
主营业务	20,322,661,278.40	18,887,875,572.77	17,270,176,060.08	16,068,128,084.18
其他业务				
合计	20,322,661,278.40	18,887,875,572.77	17,270,176,060.08	16,068,128,084.18

(2). 合同产生的收入的情况

√适用 □不适用

单位：元 币种：人民币

合同分类	合计
按经营地区分类	
华中区域	20,322,661,278.40
按行业分类	
分销分部	20,322,661,278.40
合计	20,322,661,278.40

合同产生的收入说明：

□适用 √不适用

(3). 履约义务的说明

□适用 √不适用

(4). 分摊至剩余履约义务的说明

□适用 √不适用

5、投资收益

√适用 □不适用

单位：元 币种：人民币

项目	本期发生额	上期发生额
成本法核算的长期股权投资收益		
权益法核算的长期股权投资收益	190,874,457.53	143,492,272.80
处置长期股权投资产生的投资收益	2,819,051.20	39,215,420.19
交易性金融资产在持有期间的投资收益	4,058,250.00	8,093,750.00
其他权益工具投资在持有期间取得的股利收入		120,000.00
债权投资在持有期间取得的利息收入	177,777,977.98	216,703,622.36
其他债权投资在持有期间取得的利息收入		
处置交易性金融资产取得的投资收益	-278,838,084.80	-424,698,122.80
处置其他权益工具投资取得的投资收益		
处置债权投资取得的投资收益		
处置其他债权投资取得的投资收益		
债务重组收益		
对子公司长期股权投资的股利收益	1,227,362,390.88	966,925,643.80
处置对子公司的长期股权投资产生的投资收益		-34,060,437.81
合计	1,324,054,042.79	915,792,148.54

6、其他

□适用 √不适用

十八、补充资料

1、当期非经常性损益明细表

√适用 □不适用

单位：元 币种：人民币

项目	金额	说明
非流动资产处置损益	153,347,207.49	
越权审批或无正式批准文件的税收返还、减免		
计入当期损益的政府补助（与企业业务密切相关，按照国家统一标准定额或定量享受的政府补助除外）	260,016,705.46	
计入当期损益的对非金融企业收取的资金占用费	17,325,518.59	
企业取得子公司、联营企业及合营企业的投资成本小于取得投资时应享有被投资单位可辨认净资产公允价值产生的收益		
非货币性资产交换损益		
委托他人投资或管理资产的损益	800,000.00	
因不可抗力因素，如遭受自然灾害而计提的各项资产减值准备		
债务重组损益	-13,702,300.00	
企业重组费用，如安置职工的支出、整合费用等		
交易价格显失公允的交易产生的超过公允价值部分的损益		
同一控制下企业合并产生的子公司期初至合并日的当期净损益		
与公司正常经营业务无关的或有事项产生的损益		
除同公司正常经营业务相关的有效套期保值业务外，持有交易性金融资产、衍生金融资产、交易性金融负债、衍生金融负债产生的公允价值变动损益，以及处置交易性金融资产、衍生金融资产、交易性金融负债、衍生金融负债和其他债权投资取得的投资收益	33,442,694.90	
单独进行减值测试的应收款项、合同资产减值准备转回	2,445,828.78	
对外委托贷款取得的损益		
采用公允价值模式进行后续计量的投资性房地产公允价值变动产生的损益		
根据税收、会计等法律、法规的要求对当期损益进行一次性调整对当期损益的影响		
受托经营取得的托管费收入		
除上述各项之外的其他营业外收入和支出	-19,063,066.84	
其他符合非经常性损益定义的损益项目	4,809,945.07	
减：所得税影响额	53,204,846.57	
少数股东权益影响额	35,010,612.73	
合计	351,207,074.15	

对公司根据《公开发行证券的公司信息披露解释性公告第1号——非经常性损益》定义界定的非经常性损益项目，以及把《公开发行证券的公司信息披露解释性公告第1号——非经常性损益》中列举的非经常性损益项目界定为经常性损益的项目，应说明原因。

□适用 √不适用

2、净资产收益率及每股收益

√适用 □不适用

报告期利润	加权平均净资产收 益率 (%)	每股收益	
		基本每股收益	稀释每股收益
归属于公司普通股股东的净利润	8.98	1.08	1.07
扣除非经常性损益后归属于公司 普通股股东的净利润	7.37	0.88	0.88

3、 境内外会计准则下会计数据差异

适用 不适用

4、 其他

适用 不适用

注：以上财务报表及项目注释相关内容、数据均以中审众环会计师事务所（特殊普通合伙）出具的审计报告为准。

董事长：刘长云

董事会批准报送日期：2023 年 4 月 22 日

修订信息

适用 不适用