

---

公司代码: 603998

公司简称: 方盛制药

# 湖南方盛制药股份有限公司 2018 年年度报告



**方盛制药**

FANGSHENG PHARMACEUTICAL

FANGSHENG

**2019 年 4 月 27 日**

## 重要提示

一、本公司董事会、监事会及董事、监事、高级管理人员保证年度报告内容的真实、准确、完整，不存在虚假记载、误导性陈述或重大遗漏，并承担个别和连带的法律责任。

二、公司全体董事出席董事会会议。

三、天健会计师事务所（特殊普通合伙）为本公司出具了标准无保留意见的审计报告。

四、公司负责人张庆华、主管会计工作负责人李智恒及会计机构负责人（会计主管人员）杨峰声明：保证年度报告中财务报告的真实、准确、完整。

五、经董事会审议的报告期利润分配预案或公积金转增股本预案

董事会同意以公告实施利润分配的股权登记日当天的总股本为基数，向股权登记日在册全体股东每10股派发0.30元现金红利（含税），不送红股，不进行资本公积金转增股本。

以上预案尚需股东大会审议通过。

六、前瞻性陈述的风险声明

适用 不适用

本报告中所涉及的未来计划、发展战略等前瞻性描述不构成公司对投资者的承诺，敬请投资者注意投资风险。

七、是否存在被控股股东及其关联方非经营性占用资金情况

否

八、是否存在违反规定决策程序对外提供担保的情况？

否

九、重大风险提示

报告期内，不存在对公司生产经营产生实质性影响的特别重大风险。公司已在本报告中详细阐述在生产经营过程中可能面临的各种风险，详见“第四节管理层讨论与分析”之公司可能面临的风险。

十、其他

适用 不适用

## 目录

第一节	释义	4
第二节	公司简介和主要财务指标	6
第三节	公司业务概要	10
第四节	经营情况讨论与分析	17
第五节	重要事项	56
第六节	普通股股份变动及股东情况	76
第七节	优先股相关情况	82
第八节	董事、监事、高级管理人员和员工情况	83
第九节	公司治理	90
第十节	公司债券相关情况	95
第十一节	财务报告	96
第十二节	备查文件目录	205

## 第一节 释义

### 一、 释义

在本报告书中，除非文义另有所指，下列词语具有如下含义：

常用词语释义		
本公司、公司、方盛制药	指	湖南方盛制药股份有限公司
湘雅制药	指	湖南湘雅制药有限公司
方盛华美	指	湖南方盛华美医药科技有限公司
方盛医药	指	湖南方盛医药有限公司
方盛育臣	指	湖南方盛育臣生物科技有限公司
方盛生物	指	湖南方盛生物制药有限公司
方盛康元	指	珠海方盛康元投资有限公司
Lipo	指	LipoMedics, Inc.
共生投资	指	堆龙德庆共生创业投资管理有限公司
开舜投资	指	湖南开舜投资咨询有限公司
暨大基因	指	广东暨大基因药物工程研究中心有限公司
博大药业	指	海南博大药业有限公司
恒兴科技	指	湖南恒兴医药科技有限公司
方盛医疗	指	湖南方盛医疗产业管理有限公司
昕天生物	指	湖南昕天生物科技有限公司，原名“湖南方盛科创医学技术有限公司”湖南方盛科创医学技术有限公司
方盛康华	指	湖南方盛康华制药有限公司
三花制药	指	营口三花制药有限公司
湘雅夕乐苑	指	湖南湘雅夕乐苑健康养老管理有限公司，原名“湖南夕乐苑健康养老发展有限公司”
同系方盛珠海	指	同系方盛（珠海）医药产业投资合伙企业（有限合伙）
同系方盛长沙	指	同系方盛（长沙）医疗投资基金合伙企业（有限合伙）
星辰创投	指	长沙星辰创新创业投资合伙企业（有限合伙）
同系（北京）资本	指	同系（北京）资本管理有限公司
湖南珂信	指	湖南珂信健康产业发展有限公司
佰骏医疗	指	湖南省佰骏高科医疗投资管理有限公司
方盛博大	指	湖南方盛博大制药有限公司
中润凯租赁	指	中润凯融资租赁（深圳）有限公司，现已迁至长沙，更名为“湖南中润凯融资租赁有限公司”
中诚嘉和	指	中诚嘉和（北京）投资管理有限公司
华胤新材料	指	湖南华胤新材料有限公司
维邦新能源	指	湖南维邦新能源有限公司
葆华环保	指	湖南葆华环保科技有限公司
旺辉食品	指	湖南省旺辉食品有限公司
证监会	指	中国证券监督管理委员会
上交所	指	上海证券交易所

药监局	指	国家药品监督管理局
卫计委	指	国家卫生和计划生育委员会
天健会计师事务所	指	天健会计师事务所（特殊普通合伙）
《公司法》	指	《中华人民共和国公司法》
《证券法》	指	《中华人民共和国证券法》
《公司章程》	指	《湖南方盛制药股份有限公司章程》
报告期	指	2018 年年度、2018 年 1 月 1 日至 2018 年 12 月 31 日
元、万元、亿元	指	人民币元、人民币万元、人民币亿元
飞行检查	指	即药品 GMP 飞行检查，是药品 GMP 认证跟踪检查的一种形式，指药品监督管理部门根据监管需要随时对药品生产企业所实施的现场检查。
OTC	指	Over The Counter，即非处方药，是经过专家遴选的经长期临床实践后认为患者可自行购买、使用并能保证用药安全的药品。
GMP	指	Good Manufacturing Practice，即药品生产质量管理规范。
一致性评价	指	对已经批准上市的仿制药，按与原研药品质量和疗效一致的原则，分期分批进行质量一致性评价，即仿制药需在质量与药效上达到与原研药一致的水平。
两票制	指	药品从药厂卖到一级经销商开一次发票，经销商卖到医院再开一次发票。

## 第二节 公司简介和主要财务指标

### 一、 公司信息

公司的中文名称	湖南方盛制药股份有限公司
公司的中文简称	方盛制药
公司的外文名称	Hunan Fangsheng Pharmaceutical Co., Ltd.
公司的外文名称缩写	Fangsheng Pharmaceutical
公司的法定代表人	张庆华

### 二、 联系人和联系方式

	董事会秘书	证券事务代表
姓名	肖汉卿	何仕
联系地址	长沙市国家高新技术产业开发区嘉运路299号	
电话	0731-88997135	0731-88997135
传真	0731-88908647	0731-88908647
电子信箱	xiaohanqing@fangsheng.com.cn	heshi001@fangsheng.com.cn

### 三、 基本情况简介

公司注册地址	长沙市河西麓谷麓天路19号
公司注册地址的邮政编码	410205
公司办公地址	长沙市国家高新技术产业开发区嘉运路299号
公司办公地址的邮政编码	410205
公司网址	<a href="http://www.fangsheng.com.cn">http://www.fangsheng.com.cn</a>
电子信箱	fs88997135@126.com, 603998@fangsheng.com.cn

### 四、 信息披露及备置地点

公司选定的信息披露媒体名称	长沙市河西麓谷麓天路19号
登载年度报告的中国证监会指定网站的网址	410205
公司年度报告备置地点	长沙市国家高新技术产业开发区嘉运路299号

### 五、 公司股票简况

公司股票简况				
股票种类	股票上市交易所	股票简称	股票代码	变更前股票简称
A股	上交所	方盛制药	603998	不适用

### 六、 其他相关资料

公司聘请的会计师事务所（境内）	名称	天健会计师事务所（特殊普通合伙）
	办公地址	长沙市芙蓉中路二段198号新世纪大厦19楼
	签字会计师姓名	李新葵、黄湘伟

## 七、近三年主要会计数据和财务指标

## (一) 主要会计数据

单位：元 币种：人民币

主要会计数据	2018年	2017年	本期比上年同期增减 (%)	2016年
营业收入	1,051,077,419.87	720,769,349.30	45.83	534,256,841.40
归属于上市公司股东的净利润	72,993,932.46	59,680,443.92	22.31	69,755,608.22
归属于上市公司股东的扣除非经常性损益的净利润	61,203,082.40	49,543,441.14	23.53	62,300,556.32
经营活动产生的现金流量净额	176,061,522.47	17,002,674.34	935.49	118,700,829.07
	2018年末	2017年末	本期末比上年同期末增减 (%)	2016年末
归属于上市公司股东的净资产	1,053,990,779.86	984,652,637.10	7.04	928,443,457.88
总资产	1,642,658,614.74	1,372,943,391.49	19.65	1,271,002,572.32

## (二) 主要财务指标

主要财务指标	2018年	2017年	本期比上年同期增减 (%)	2016年
基本每股收益 (元/股)	0.17	0.14	21.43	0.16
稀释每股收益 (元/股)	0.17	0.14	21.43	0.16
扣除非经常性损益后的基本每股收益 (元/股)	0.14	0.12	16.67	0.15
加权平均净资产收益率 (%)	7.17	6.24	增加0.93个百分点	7.73
扣除非经常性损益后的加权平均净资产收益率 (%)	6.01	5.18	增加0.83个百分点	6.91

报告期末公司前三年主要会计数据和财务指标的说明

√适用 □不适用

2016年5月，公司实施了2015年年度利润分配及资本公积金转增股本方案，总股本由141,732,240股增至425,196,720股。2016年7月，公司完成了股权激励计划限制性股票授予工作，公司总股本增至433,258,720股，后因回购注销部分股份，期末总股本为433,006,720股。2017年7月，因回购注销部分股份，股本相应减少至430,936,470股（详见公告2017-057号）。2018年5月23日，因回购注销部分股份，股本相应减少至428,562,720股（详见公告2018-082号），本报告期每股收益按最新股本计算。

## 八、境内外会计准则下会计数据差异

## (一) 同时按照国际会计准则与按中国会计准则披露的财务报告中净利润和归属于上市公司股东的净资产差异情况

□适用 √不适用

## (二) 同时按照境外会计准则与按中国会计准则披露的财务报告中净利润和归属于上市公司股东的净资产差异情况

适用 不适用

## (三) 境内外会计准则差异的说明:

适用 不适用

## 九、2018 年分季度主要财务数据

单位: 元 币种: 人民币

	第一季度 (1-3 月份)	第二季度 (4-6 月份)	第三季度 (7-9 月份)	第四季度 (10-12 月份)
营业收入	248,846,476.13	266,796,847.32	282,055,472.48	253,378,623.94
归属于上市公司股东的净利润	23,366,580.33	22,983,432.48	14,576,996.88	12,066,922.77
归属于上市公司股东的扣除非经常性损益后的净利润	22,802,146.92	18,640,865.28	13,723,103.50	6,036,966.70
经营活动产生的现金流量净额	44,133,918.80	35,322,076.30	58,564,290.34	38,041,237.03

季度数据与已披露定期报告数据差异说明

适用 不适用

## 十、非经常性损益项目和金额

适用 不适用

单位: 元 币种: 人民币

非经常性损益项目	2018 年金额	附注 (如适用)	2017 年金额	2016 年金额
非流动资产处置损益	-590,891.11		4,010,290.42	2,612,592.58
计入当期损益的政府补助, 但与公司正常经营业务密切相关, 符合国家政策规定、按照一定标准定额或定量持续享受的政府补助除外	11,113,380.10		7,799,058.96	4,627,871.14
计入当期损益的对非金融企业收取的资金占用费	1,814,506.54		415,533.98	
委托他人投资或管理资产的损益				1,013,150.69
对外委托贷款取得的损益	796,578.29			
除上述各项之外的其他营业外收入和支出	385,226.90		-121,467.38	65,713.61
少数股东权益影响额	-155,422.75		-718,898.55	-4,569.95
所得税影响额	-1,572,527.91		-1,247,514.65	-859,706.17
合计	11,790,850.06		10,137,002.78	7,455,051.90



十一、 采用公允价值计量的项目

适用 不适用

十二、 其他

适用 不适用

### 第三节 公司业务概要

#### 一、报告期内公司所从事的主要业务、经营模式及行业情况说明

##### （一）公司主要业务

根据中国证监会《上市公司行业分类指引》（2012年修订），公司所处行业为医药制造业。具体而言，公司主要从事心脑血管中成药、骨伤科药、儿科药、妇科药、抗感染药等药品的研发、生产与销售的高新技术企业，主要产品有血塞通分散片、血塞通片、藤黄健骨片、跌打活血胶囊、赖氨酸维 B12 颗粒、头孢克肟片、金英胶囊、蒲地蓝消炎片等。公司自设立以来，一直从事相关药品的研发、生产、销售，报告期内主营业务未发生重大变化。

公司始终以“您的健康，方盛的追求”为企业使命，以“新药研发能力”为企业核心竞争优势，整合顶尖新药研发资源优势，构建完善的新药研发体系，组建尖端研发团队，研发成果显著。公司已成功开发“欣雪安”牌心脑血管科、“金蓓贝”牌儿科、“美尔舒”牌妇科、“方盛堂”牌骨伤科等几大品牌系列产品。截至报告期末，拥有药品生产批件 164 个，新药证书 18 件，发明专利 32 项，国际专利 3 项（“水溶性喜树碱衍生物及包含其的药物组合物”、“喜树碱衍生物及其制备方法、药物组合物与用途的发明专利”及“喜树碱衍生物在制备治疗多发性骨髓瘤药物中的应用”获得多国授权），外观专利 4 项，国家重大新药创制科技重大专项 2 项。丰富的产品储备，为实现公司战略目标提供了强大支撑。

管理、研发与营销是公司快速成长的“三驾马车”。一直以来，公司对科研高度重视，不断加大科技研发投入力度；同时，注重提升管理的科学化、规范化、精细化、流程化水平；着力打造覆盖全国、功能强大的营销体系，“三驾马车”共同助推公司管控水平与业绩的全面提升。公司也因此先后获评：国家火炬计划重点高新技术企业、国家级守合同重信用企业、国家博士后科研工作站、国家企业技术中心、2012 年中国医药行业最具竞争力 100 强企业、2012 年中国医药行业 AAA 诚信企业、中国优秀民营企业、湖南省省长质量奖企业、湖南省示范性医药企业、湖南省小巨人计划企业、湖南省质量信用 AAA 级企业、湖南省心脑血管药物工程技术研究中心、湖南省工业品牌培育示范企业等荣誉称号。

##### （二）经营模式

公司从事中成药、化学药的研发、生产和销售，具有完整的采购、生产和销售模式。

##### 1、采购模式

公司生产中心下的物料管理部设采购办与仓储办，由采购办统一负责对外采购工作，保证公司生产经营工作的正常进行。根据公司年度、季度、月度生产计划确定最佳原材料、包装材料等物料的库存量和采购批量，由仓储办根据生产计划及仓库的库存情况编制物料需求计划，并交采购办执行。

## 2、生产模式

公司严格按照国家 GMP 要求和药品质量标准，以产品工艺规程为生产依据，以 GMP 生产岗位操作规程为准则依法组织生产，并通过不断引进国内外先进的管理模式，进一步提高生产管理水平。

## 3、销售模式

公司销售模式主要有四种：合作经销模式、总代理经销模式、KA/OTC 经销模式、直供终端控销模式。

合作经销模式即公司将产品销售给医药商业批发企业，并协助批发企业合作开发、维护医疗机构等终端客户的模式。公司专门设立区域销售经理，采用“区域销售及售后服务”的方式，在各自的区域内寻找到合适的合作经销商，签订经销合同。公司与区域经销商按照合作、共赢的原则，整合公司和客户的资源，通过学术推广共同开发区域内的医院终端市场。在开发医院终端市场过程中，公司组建了强大的营销网络，负责进行学术推广，负责对经销商的销售人员进行培训，进行市场开发细化、任务分解、长期帮控、深度协销；负责协助经销商对医院及相关科室医生进行公司产品的临床、学术推广，提供咨询、学术服务，搜集产品信息反馈，召开科室推广会，举办各种销售活动，推动销售增长；同时部分委托专业的营销推广服务公司代理进行营销推广，以进一步扩大市场份额。

公司对于部分药品采取总代理经销模式，由具有一定经济实力或市场渠道资源的经销商代理公司产品，公司向经销商销售产品后，由经销商自主决定销售渠道、开拓终端市场。在此模式下，公司作为制药企业，须负责参与销售区域政府的药品集中采购，以确保总代理经销商具备在目标区域销售、配送资格，公司还协助总代理经销商筛选区域性医药商业企业。除此之外，公司出售产品后无提供其他后续的咨询、培训等支持和服务的义务，亦不承担市场风险。总代理经销商通常拥有全国范围内的市场渠道资源，将部分产品的市场全权交由总代理商，能够以最小销售成本迅速开发市场，在保持一定毛利率的情况下扩大市场份额。

KA/OTC 经销模式是指：制药企业的药品主要采取通过医药商业连锁企业销售到零售药店，再由零售药店零售给消费者的模式。公司采取 KA/OTC 经销模式的产品主要为常用药及儿童用药产品，此模式的终端是较为市场化的零售药店(含连锁药店)，与公司合作经销、总代理经销两种销售模式相比，KA/OTC 经销最终取决于消费者的选择，营销工作量较大、不可控因素较多，所以营销费用相对较高，优势是不受医疗机构招标因素影响，价格相对稳定。公司通过医药商业连锁企业将药品配送到零售药店后，营销中心配备销售经理专门负责为零售药店提供店员培训、药品知识咨询服务，并协助药店开展药品促销活动。公司对于 KA/OTC 销售的药采用全国统一的价格体系，并制定了严密的价格控制措施及科学合理的销售政策。

直供终端控销模式：制药企业的药品通过医药商业批发企业配送到各药店、诊所等各终端，公司组建一支专业终端销售队伍，通过控制渠道来控制价格，定点销售的一种营销模式。该模式采取全国统一供货价格体系，实行业务部制定全国统一的动销方案，省区经理、地区经理、业务员层层落实终端的具体实施行动。适时指导终端学术培训、产品组合营销、联合用药的专业培训，做好消费者的教育、指导用药。该模式采取全国统一的价格体系，并制定了严密的价格控制措施及科学合理的销售政策。

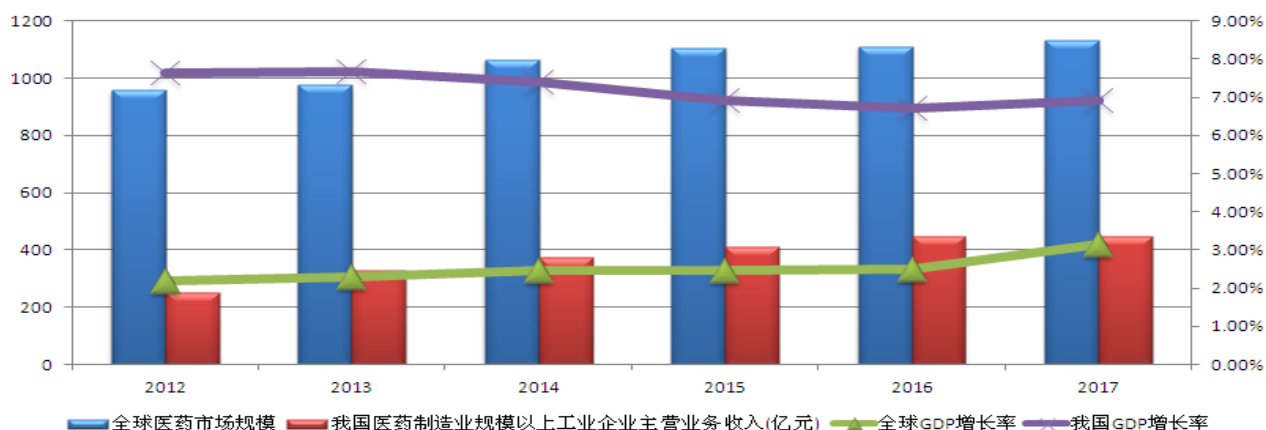
### （三）主要业绩驱动因素

2018 年，我国医药卫生体制改革加速推进，一系列重磅产业政策的出台和深入执行，使得医药行业持续调整。面对市场环境复杂多变，公司坚持已确定的“以制药业务为主体，以大健康（健康消费、养老和医疗服务）为两翼”的发展战略，聚焦主航道，促进资源整合和企业核心竞争力提升。报告期内，公司进一步推进营销模式改革，加大市场开发与学术推广力度，使得营业收入与利润水平均得到一定幅度提升。

### （四）行业情况概述

报告期内，受益于医药工业正继续大力实施“健康中国 2030”战略，供给侧结构性改革稳步推进，医药行业总体运行态势明显向好，工业增加值、主营业务收入等主要经济指标均保持快速增长，在工业各行业中继续发挥着领跑作用。据国家统计局的最新数据显示，2018 年全年我国医药工业生产保持两位数增长，规模以上医药工业企业工业增加值同比增长 12.60%，高出同期整个工业增速 4.10 个百分点。与上年同期相比，工业增加值增速略有上升（为 0.1 个百分点）。2018 年 1-12 月，医药工业增加值占整体工业比重为 3.30%，较上年同期占比则提高了 0.1 个百分点。

**医药市场规模与经济增长率对比图**  
(2012年-2017年, 单位: 十亿美元, 汇率按1: 6.2752换算)



数据来源: 国家统计局网站, <http://unctadstat.unctad.org>;

公司的产品多为中成药与化学药品制剂。化学药品制剂是所有药品中数量、品种最多的类别,也是居民日常生活中使用最广泛的类别,居我国医药工业的龙头地位。我国医药制造业规模以上工业企业主营业务收入2012年-2017年复合增长率远高于同期GDP增长率,而随着“健康中国2030”战略的实施以及“十三五”深化医药卫生体制改革进程的加快,公共医疗投入明显增加,加之我国人口老龄化、居民疾病负担能力增强、健康意识提高等多个利好因素刺激,长期来看我国医药市场将维持稳定增长、增速放缓态势,市场前景依旧十分广阔。

## 二、报告期内公司主要资产发生重大变化情况的说明

适用 不适用

## 三、报告期内核心竞争力分析

适用 不适用

公司成立之初便将“新药研发能力”定位为公司核心竞争优势,力求整合顶尖新药研发资源优势,形成了“1+N”模式的大研发体系框架构想,实施“以方盛本部研发中心为主体、以分子公司研发为支撑”的集成化管理和分散化经营的研发战略,化药1类、3类、中药6类等多个研发项目稳步推进,未来将在化药、中药、生物药三大领域实现共同发展和共同繁荣。

### (一) 公司专利情况

1、报告期内,公司获得的专利情况:公司获得发明专利1项;博大药业获得发明专利1项,实用新型专利证书6项。

所属公司	类别	专利名称	专利号	申请日	授权公告日	专利状态
方盛制药	发明专利	用于合成依托考昔的对照品的制备方法	ZL201510437924.2	2015-07-23	2018-08-17	已授权

博大 药业	实用新型	一种节能降耗型粉碎机除尘装置	201820226906.9	2018-02-08	2018-09-30	已授权
	实用新型	一种药液提取罐	201820191027.7	2018-02-05	2018-10-18	已授权
	实用新型	一种药液搅拌罐	201820193424.8	2018-02-05	2018-09-17	已授权
	实用新型	具有回收余热功能的锅炉烟道及蒸汽锅炉	201820226772.0	2018-02-08	2018-11-23	已授权
	实用新型	一种压缩空气系统	201820191214.5	2018-02-05	2018-11-02	已授权
	实用新型	一种适用于烘干提取稠膏的真空干燥系统	201820191028.1	2018-02-05	2018-08-07	已授权
	发明专利	一种米拉贝隆分析对照品的制备方法	ZL201610151005.3	2016-03-16	2018-01-05	已授权

2、截至报告期末，公司及子公司共拥有发明专利 32 项，国际专利 3 项（“水溶性碱衍生物及包含其的药物组合物”、“喜树碱衍生物及其制备方法、药物组合物与用途”及“喜树碱衍生物在制备治疗多发性骨髓瘤药物中的应用”获得多国授权），外观专利 4 项，实用新型专利 6 项。

公司一直重视专利技术的开发与获得，并通过专利保护、行政保护等构建核心产品知识产权保护体系，确保公司产品的市场独占优势。

## （二）入选基本药物目录、医保目录情况

### 1、基本药物目录情况

公司重点品种“蒙脱石散”、“奥美拉唑肠溶片”、“甲硝唑栓”等入选《国家基本药物目录》（2018 年版）。

### 2、医保目录情况

公司重点品种“头孢克肟片”、“藤黄健骨片”、“头孢丙烯片”“跌打活血胶囊”“阿德福韦酯分散片”“蒙脱石散”与控股子公司重点品种“血塞通片”、“健胃愈疡颗粒”、“舒尔经胶囊”、“龙血竭散”“益母草颗粒”等入选《国家基本医疗保险、工伤保险和生育保险药品目录》（2017 年版）。此外，公司多个重点品种入选各省医保目录，如：“血塞通分散片”入选《湖南省基本医疗保险、工伤保险和生育保险药品目录》（2018 年版）、《辽宁省基本医疗保险、工伤保险和生育保险药品目录》（2018 年版）和《云南省基本医疗保险、工伤保险和生育保险药品目录》（2018 年版）等；“金英胶囊”、“金刚藤分散片”、“金刚藤咀嚼片”入选《湖南省基本医疗保险、工伤保险和生育保险药品目录》（2018 年版）；“奥硝唑阴道栓”入选《宁夏回族自治区基本医疗保险、工伤保险和生育保险药品目录》（2017 年版）、《西藏自治区基本医疗保险、

工伤保险和生育保险药品目录》（2017年版）、《江苏省基本医疗保险、工伤保险和生育保险药品目录》（2018年版）和《广西壮族自治区基本医疗保险、工伤保险和生育保险药品目录》（2017年整合版）等；“银杏叶分散片”入选《北京市基本医疗保险工伤保险和生育保险药品目录》（2017年版）；“黄藤素分散片”入选《西藏自治区基本医疗保险、工伤保险和生育保险药品目录》（2017年版）和《云南省基本医疗保险、工伤保险和生育保险药品目录》（2018年版）等。子公司产品“复方川芎哌啶美辛胶囊”入选《河南省基本医疗保险、工伤保险和生育保险药品目录》（2017年版）和《湖南省基本医疗保险、工伤保险和生育保险药品目录》（2018年版）等；“复方独活哌啶美辛胶囊”、入选《湖南省基本医疗保险、工伤保险和生育保险药品目录》（2018年版）；“益脉康分散片”入选《湖南省基本医疗保险、工伤保险和生育保险药品目录》（2018年版）、《贵州省基本医疗保险、工伤保险和生育保险药品目录》（2017年版）和《云南省基本医疗保险、工伤保险和生育保险药品目录》（2018年版）等。公司及全资子公司、控股子公司共有 74 个产品规入选《国家基本医疗保险、工伤保险和生育保险药品目录》（2017年版）。

公司重视产品入选基本药物目录、医保目录等带来的更多市场契机，激励公司销售人员更加积极地开拓市场，为公司销量的持续提升奠定更加坚实的基础。

### （三）研发产品情况

1、报告期内，公司研发的环吡酮胺阴道栓获得了《药品注册批件》，诺丽通颗粒取得了Ⅱ期临床研究总结报告。

2、截至报告期末，公司及子公司共拥有 164 个药品生产批件，新药证书 18 个。

### （四）产品技术

公司血塞通分散片、藤黄健骨片、金英胶囊、元七骨痛酊等多个产品均拥有国家专利保护，其中，金英胶囊被国家科技部等四部委联合认定为“国家重点新产品”，“大品种血塞通分散片治疗心脑血管疾病的现代研究及产业化”、“特色中药藤黄健骨片的现代研究及其产业化”和“创新中药元七骨痛酊治疗骨性关节炎的综合研究及其产业化”分别获得湖南省科学技术进步二等奖，“金英胶囊创制的关键技术及产业化”获得湖南省科学技术进步三等奖；元七骨痛酊荣获“中国专利优秀奖”，血塞通分散片荣获“湖南省专利奖二等奖”；三花接骨散入选《临床路径治疗药物释义（骨科分册）》。“迪安替康抗结直肠癌的Ⅰ期临床和Ⅱ期临床研究”（注射用迪安替康纳已获国家食药总局核准签发的《药物临床试验批件》，详见公司 2015-053 号公告）和“治疗乙

型病毒性肝炎中药新药——益肝清毒颗粒临床试验研究”两个课题已被国家科技部立项成为国家“十二五”重大新药创制重大专项。

#### （五）研发体系及平台建设

公司已初步形成“集成化管理和分散化经营”的研发战略,进一步加强“药品研发核心竞争优势”的打造。报告期内,公司成立了新药研发基金,推进新药的研发和投入;探讨并确立了适合方盛制药的“中药、化药、生物药”三药并举,以化药复杂制剂的仿制、改良与创新以及走向国际化为重要特色的产品研发战略,不断推进“1+N”模式的大研发体系框架构想,实现了技术的整合式发展。I类抗癌新药注射用迪安替康纳I期临床试验即将完成,Lipo研发的注射用紫杉醇(白蛋白结合型)已完成前期研发工作,“元七骨痛酊项目”荣获湖南省科技进步二等奖,创新成果颇丰;暨大基因“基因工程药物国家工程研究中心”顺利通过验收,未来发展前景广阔;恒兴科技先后通过国家卫生部药代动力学实验室室间质评、中检院能力验证以及ISO 17025实验室认可现场评审,打造优质高效的药物研发服务平台。公司已实现了对新药研发领域的药学研究、临床研究、一致性评价、生产及销售全价值链的管理。

公司还逐步建立了多个新药研发平台,包括:经人力资源和社会保障部批准设立国家级博士后科研工作站;经国家发改委、科技部、财政部、海关总署、国家税务总局联合认定的“国家认定企业技术中心”;经湖南省科技厅批准组建“湖南省心脑血管药物工程技术研究中心”等。

#### （六）研发人才

尖端的研发团队是新药研发的保障,公司组建了一支专业化的尖端研发团队,研发人员占员工比例已超过10%,其中,高端研发人才陈永恒博士、方盛华美周文强博士均被评为“湖南省百人计划”国际高端人才,周文强博士被湖南省政府授予“湖南省特聘专家”称号;公司董事兼副总经理、研发负责人陈波先生被评为“长沙市科技创新创业领军人才”、“长沙高新区优秀科技人才”、“长沙高层次人才C类”;恒兴科技总经理郭建军先生被评为“长沙高新区555高层次人才”、“长沙高层次人才C类”。在建设和培育内部研发团队的同时,公司还积极与国内外医药行业专家和科研院所展开合作,公司国家级博士后科研工作站已先后吸引多名医药高端研发人才先后进站开展新药研发工作,整合全球资源优势,从而加速公司新药研发进展。



## 第四节 经营情况讨论与分析

### 一、经营情况讨论与分析

报告期内，公司积极应对行业各类政策的影响，冷静思考、主动求变，优化产业布局，深化营销改革，持续提升企业内控水平，完善人才培养机制，深植文化基因，企业实现了健康、稳健的发展。报告期内，公司实现营业收入 105,107.74 万元，同比增长 45.83%；实现归属于上市公司股东的净利润 7,299.39 万元，同比增长 22.31%。

**深化实施“一体两翼”战略布局。**公司已确定以制药业务为主体，以大健康（健康消费、养老）和医疗服务为两翼，聚焦主航道，促进资源整合和企业核心竞争力提升。制药工业方面，以方盛制药本部为主，以湘雅制药、博大药业和三花制药为辅，充分利用集团营销、生产、技术等资源优势，持续深化营销改革，激发强大内生动力，实现整合式发展。同时，快速推进方盛利普的国际工厂建设，打造能同时满足 FDA 和 CFDA 的国际化技术平台，加快与国际接轨。全面开工建设方盛博大一期工程，提升公司中药提取产能，为高端新品种的研发提供原料药保障。医疗产业方面，以公司参与投资设立的两支产业基金投资标的佰骏医疗、珂信健康为依托，满足人民群众在肾病和肿瘤两大领域不断增长的健康服务需求。健康养老方面，以湘雅制药的“湘雅夕乐苑”为载体，打造“养老院”和“日照中心”相结合的养老生活模式，促进公司在养老产业的发展布局。同时，对公司所涉业务进一步清理，对于市场吸引力小、企业竞争力弱的业务，将以合适的方式逐步退出，剥离与主业无关的产业，收缩投资战线，最大限度地提高战略集中度。

**深化营销改革，提升生产质量管理。**报告期内，公司继续深化营销体制改革，持续开展各类市场与学术推广活动，狠抓核心市场、培育重点市场、做好特色市场，落实各项营销改革举措落，促进公司整体业绩稳步增长。同时，不断加强规范管理，提高风险防范能力，对经营和财务工作进一步规范化，并制定规范化方案并逐步推进实施，保障公司健康运营。报告期内，公司持续加强生产全过程质量监管，推行员工上岗培训认证考核。实施各类工程改造，开展一系列降本增效工作。优化生产管理流程、优化稳定生产工艺、持续提升产品品质，有效保障了供货和产品质量。实施降本增效活动，公司全面实施改善活动，发现改善机会，实现成本节约，提高效益。

**持续加强集团管控，夯实企业管理基础。**报告期内，公司进一步夯实集团管控与公司治理工作，进行规范化建设。全面推进集团管控工作落地实施，方盛制药本部及各分子公司群策群力参与《集团管控手册》的升级修订，共同商定行动纲要和基本原则。同时，结合各公司的特点建立

适合的战略管理体系、责权体系、报表管理体系及关键业务流程,抓住资本市场整体调整的契机,再次推出并实施了核心人才股权激励,开展各类文化活动,多渠道、多形式加强内部沟通,推动了分子公司之间的战略融合、管理融合和文化融合,进一步提升了经营管理质量,促进了更好的共赢发展。方盛制药母公司积极筹划推进运营支持平台建设、投融资平台建设、人才保障体系建设。未来,随着与分子公司业务关系越来越紧密,沟通也将越来越深入,方盛制药母公司在资源整合、资源协同方面的优势将更加凸显,这将激发出方盛人的磅礴气势和无限潜力,去创造更多的精彩。

**加强人才培养和文化建设,提升队伍素质,促进凝心聚力。**根据分子公司所处行业、业务模式、发展阶段等特点,以开放的心态,沟通探讨文化导入的最佳方式,在理念和观点的融合中不断前进,推动集团形象统一,促进集团文化融合,努力在全集团内建立思想共同体、利益共同体和事业共同体。重点强化干部队伍建设,建立和完善了干部选拔、评估、任免、考核、淘汰、培训等管理机制,着力建设一支能力过硬、作风优良、奋发有为的干部队伍。文化建设方面,进一步深化企业文化的践行落地,形成了“核心价值观—行为准则—详细解读”三层次结构的方盛制药核心价值观体系,以文化为引领,统一全员认识和行为,从而共同推动企业快速向前发展。

## 二、报告期内主要经营情况

报告期内,实现营业收入 105,107.74 万元,同比增长 45.83%;实现归属于上市公司股东的净利润 7,299.39 万元,同比上升 22.31%。

### (一) 主营业务分析

#### 1. 利润表及现金流量表相关科目变动分析表

单位:元 币种:人民币

科目	本期数	上年同期数	变动比例(%)
营业收入	1,051,077,419.87	720,769,349.30	45.83
营业成本	272,919,409.51	288,499,329.52	-5.40
销售费用	534,264,088.25	223,112,130.24	139.46
管理费用	82,839,235.50	82,909,719.20	-0.09
研发费用	42,347,818.36	29,370,977.71	44.18
财务费用	-2,898,485.29	-642,431.36	不适用
经营活动产生的现金流量净额	176,061,522.47	17,002,674.34	935.49
投资活动产生的现金流量净额	-58,834,149.28	-214,866,719.11	不适用
筹资活动产生的现金流量净额	60,532,784.59	-23,890,179.11	不适用

#### 2. 收入和成本分析

√适用 □不适用

报告期内，公司抓住医药行业调整机会，加大市场开发投入力度，持续开展相关领域的学术推广，实现销售收入的快速增长，同时，销售费用也有大幅度的增长。销售收入的增长带来经营活动现金流量的增加；本期支付购建固定资产、无形资产和其他长期资产支付的现金以及支付其他与投资活动相关的现金同比上期减少，导致投资活动的现金流量同比减少。

(1). 主营业务分行业、分产品、分地区情况

单位：元 币种：人民币

主营业务分行业情况						
分行业	营业收入	营业成本	毛利率 (%)	营业收入比上年增减 (%)	营业成本比上年增减 (%)	毛利率比上年增减 (%)
医药制造	1,013,553,663.47	258,519,467.70	74.49	59.74	13.94	增加 10.25 个百分点
其他行业	15,795,507.63	7,866,386.03	50.20	-80.19	-86.94	增加 25.71 个百分点
合计	1,029,349,171.10	266,385,853.73	74.12	44.12	-7.22	增加 14.32 个百分点
主营业务分产品情况						
分产品	营业收入	营业成本	毛利率 (%)	营业收入比上年增减 (%)	营业成本比上年增减 (%)	毛利率比上年增减 (%)
心脑血管	193,443,292.99	72,888,809.48	62.32	1.75	1.65	增加 0.04 个百分点
抗感染类	145,671,363.99	40,749,163.14	72.03	57.17	3.09	增加 14.68 个百分点
儿科	109,135,804.14	48,284,421.82	55.76	10.07	3.86	增加 2.65 个百分点
妇科	146,300,078.40	25,276,595.64	82.72	124.36	21.39	增加 14.65 个百分点
骨伤科	302,353,396.99	28,638,105.61	90.53	139.21	33.60	增加 7.49 个百分点
其他	132,445,234.59	50,548,758.04	61.83	-5.85	-41.98	增加 23.76 个百分点
合计	1,029,349,171.10	266,385,853.73	74.12	44.12	-7.22	增加 14.32 个百分点
主营业务分地区情况						
分地区	营业收入	营业成本	毛利率 (%)	营业收入比上年增减 (%)	营业成本比上年增减 (%)	毛利率比上年增减 (%)
湖南	219,106,226.99	48,187,146.55	78.01	0.97	-59.01	增加 32.19 个百分点
华北地区	188,069,150.43	56,282,125.49	70.07	79.66	37.68	增加 9.12 个

						百分点
华东地区	149,914,298.59	38,557,639.25	74.28	61.24	17.27	增加 9.64 个百分点
华南地区	72,607,644.57	14,456,310.32	80.09	73.50	-2.21	增加 15.42 个百分点
华中地区	161,912,761.20	61,004,063.95	62.32	66.17	44.32	增加 5.7 个百分点
西北地区	46,264,073.80	9,041,103.74	80.46	62.93	35.60	增加 3.94 个百分点
西南地区	191,475,015.52	38,857,464.43	79.71	45.17	21.19	增加 4.02 个百分点
合计	1,029,349,171.10	266,385,853.73	74.12	44.12	-7.22	增加 14.32 个百分点

主营业务分行业、分产品、分地区情况的说明

√适用 □不适用

①表中“其他行业”为部分子公司的业务收入，主要包括方盛医疗、恒兴科技营业收入；由于上年同期合并范围内中包含毛利率比较低的子公司湖南方盛医药有限公司（主要从事医药商业业务），本期不再纳入合并范围，故出现营业收入与营业成本大幅下降，但毛利率上升的情况；

②公司抓住医药行业调整机会，加大市场开发投入力度，持续开展相关领域的学术推广，实现销售收入的快速增长；

③妇科线收入的增长主要是因为 2018 年开始启动第三终端市场，组织全国在销医院进行学术交流，打造标杆市场，带动了金英胶囊等妇科线产品销量的快速增长；

④骨伤科线收入的增长主要是因为 2018 年开始启动全国连锁业务，开发了超百家的连锁，同时加强了骨伤科领域的学术推广，带动了跌打活血胶囊、藤黄健骨片等骨伤科线产品销量的提升；

⑤针对过去销售薄弱地区，如：华北、华南、华中等，加大空白市场开发力度和营销网络的建设，有效提升了这些地区的销量。

## (2). 产销量情况分析表

√适用 □不适用

细分 子行业	主要产品	生产量	销售量	库存量	生产量 比上年 增减(%)	销售量 比上年 增减(%)	库存量 比上年 增减(%)
心脑血管	血塞通分散片 (万片)	33,376.37	36,417.88	3,270.61	-14.99	0.65	-53.92
	益心酮分散片 (万片)	6,806.67	6,604.50	762.16	19.01	23.59	20.71
	银杏叶分散片 (万片)	5,759.74	5,635.75	134.31	71.57	70.34	161.2

骨伤科	藤黄健骨片 (万片)	32,791.68	35,930.35	3,814.92	0.29	26.10	-48.47
	跌打活血胶囊 (万粒)	2,054.70	1,922.12	279.71	101.78	118.58	56.12
	元七骨痛酊 (万瓶)	184.30	168.41	18.60	66.79	35.07	269.65
抗感染	头孢克肟片 (万片)	16,005.60	15,191.21	1,337.28	34.83	26.05	108.26
	头孢丙烯片 (万片)	1,294.83	1,163.96	205.12	35.98	33.29	102.39
	阿德福韦酯分 散片(万片)	502.68	528.91	66.98	-21.96	-5.14	-31.85
儿科	赖氨酸维 B12 颗粒(万袋)	12,797.77	12,676.29	1,402.76	29.36	41.50	0.02
	蒙脱石散(万 袋)	5,525.94	5,279.20	696.42	15.57	10.36	13.54
	小儿复方四维 亚铁散(万袋)	2,400.07	1,748.89	1,068.67	7.44	-13.85	121.31
妇科	金英胶囊(万 粒)	5,678.48	5,858.58	435.50	33.79	52.71	-44.67
	黄藤素分散片 (万片)	4,566.61	3,883.62	682.88	29.09	9.78	
	奥硝唑阴道栓 (万枚)	1,300.33	1,277.51	161.06	5.30	14.05	-7.71
其他	蒲地蓝消炎片 (万片)	82,742.02	74,875.64	8,535.55	91.15	80.26	520.03
	肿节风分散片 (万片)	5,101.54	4,925.32	774.63	-12.00	-4.98	26.14
	奥美拉唑肠溶 片(万片)	5,336.95	4,587.37	645.42	16.87	7.76	55.82

## 产销量情况说明

因公司整体销售规模有较大的增长，为保证市场的及时供应，相应扩大了相关产品的生产量和库存量。

①血塞通分散片，由于年初库存量偏大，销售增长放缓，压缩了产量，减少了库存。

②阿德福韦酯分散片的销量下滑，相应减少了产量和库存量。

③藤黄健骨片、金英胶囊销售同比增幅较大，导致期末库存减少。

④蒲地蓝消炎片、头孢克肟片、头孢丙烯片、银杏叶分散片、元七骨痛酊等产品销量增速较快，根据公司产能情况，相应加大了库存量。

## (3). 成本分析表

单位：元

分行业情况							
分行业	成本构成项目	本期金额	本期占总成本比例 (%)	上年同期金额	上年同期占总成本比例 (%)	本期金额较上年同期变动比例 (%)	情况说明
医药制造	主营业务成本	258,519,467.70	97.05	226,890,055.70	78.64	13.94	
其他行业	主营业务成本	7,866,386.03	2.95	60,217,483.52	20.87	-86.94	
分产品情况							
分产品	成本构成项目	本期金额	本期占总成本比例 (%)	上年同期金额	上年同期占总成本比例 (%)	本期金额较上年同期变动比例 (%)	情况说明
心脑血管	主营业务成本	72,888,809.48	27.36	71,704,208.89	24.85	1.65	
抗感染	主营业务成本	40,749,163.14	15.30	39,527,069.51	13.70	3.09	
儿科	主营业务成本	48,284,421.82	18.13	46,488,735.18	16.11	3.86	
妇科	主营业务成本	25,276,595.64	9.49	20,821,949.32	7.22	21.39	
骨伤科	主营业务成本	28,638,105.61	10.75	21,436,061.24	7.43	33.60	
其他	主营业务成本	50,548,758.04	18.98	87,129,515.1	30.2	-41.98	

成本分析其他情况说明

√适用 □不适用

①妇科产品、骨科产品由于销售收入分别比同期增长 124.36%，139.21%，较同期有较大的增长，对应的成本金额也相应的增加。

②其他行业及其他产品的成本本期减少幅度较大，上年同期方盛医药公司纳入合并范围，本期不再纳入合并范围。

## (4). 主要销售客户及主要供应商情况

√适用 □不适用

前五名客户销售额（含税）26,089.17 万元，占年度销售总额（含税）21.81%；其中前五名客户销售额中关联方销售额 5,589.87 万元，占年度销售总额 4.67%。

销售客户名称	2018年度含税金额（元）	占比（%）
国药控股集团公司	84,661,669.06	7.08
华润医药商业集团有限公司	55,898,716.06	4.67
江西和力药业有限公司	55,796,908.80	4.67
葵花药业集团医药有限公司	47,245,107.60	3.95

云南省医药有限公司	17,289,278.60	1.45
合计	260,891,680.10	21.81

前五名供应商采购额（含税）8,611.03 万元，占年度采购总额（含税）30.38%；其中前五名供应商采购额中关联方采购额 0 万元，占年度采购总额 0%。

供应商名称	2018年度含税金额（元）	占比（%）
浙江普洛得邦制药有限公司	19,945,222.00	7.04
云南白药集团文山七花有限责任公司	19,707,956.10	6.95
云南润嘉药业有限公司	18,822,694.76	6.64
齐鲁安替制药有限公司	14,675,060.50	5.18
湖南九典制药股份有限公司	12,959,332.50	4.57
合计	86,110,265.86	30.38

其他说明

无

### 3. 费用

√适用 □不适用

项目	2018 年度	2017 年度	增长比 (%)	分析
销售费用	534,264,088.25	223,112,130.24	139.46	主要系本期加大营销推广力度，销售收入增加同时销售费用增加所致
管理费用	82,839,235.5	82,909,719.20	-0.09	
财务费用	-2,898,485.29	-642,431.36	351.17	主要系本期增加委托贷款利息收入和银行存款理财利息收入所致

### 4. 研发投入

#### 研发投入情况表

√适用 □不适用

单位：元

本期费用化研发投入	42,347,818.36
本期资本化研发投入	0
研发投入合计	42,347,818.36
研发投入总额占营业收入比例（%）	4.03%
公司研发人员的数量	115
研发人员数量占公司总人数的比例（%）	11.59
研发投入资本化的比重（%）	0

#### 情况说明

√适用 □不适用

本期研发投入 4,234.78 万元，同比上期增加 44.18%，主要研发项目为注射用迪安替康钠、小儿荆杏止咳颗粒、美沙拉秦缓释胶囊、依折麦布片、厄贝沙坦氢氯噻嗪片等。报告期内，在研项目稳步推进，具体情况详见本节“（四）行业经营性分析”之“2、公司药（产）品研发情况”。

## 5. 现金流

√适用 □不适用

现金流项目	2018年度	2017年度	增长比 (%)	变动原因
经营活动产生的现金流量净额	176,061,522.47	17,002,674.34	935.49	主要系本期销售收入增加使现金流入增加,且本期中药材战略储备有所减少
投资活动产生的现金流量净额	-58,834,149.28	-214,866,719.11	不适用	本期收回上期的委托贷款使得收到其他与投资活动相关的现金增加;上期子公司购买土地、总部厂区建设支付款项较多,本期无相关项目的大额支出
筹资活动产生的现金流量净额	60,532,784.59	-23,890,179.11	不适用	主要系本期借款收到的现金增长,以及偿还债务支付的现金减少所致

### （二） 非主营业务导致利润重大变化的说明

□适用 √不适用

### （三） 资产、负债情况分析

√适用 □不适用

#### 1. 资产及负债状况

单位：元

项目名称	本期期末数	本期期末数占总资产的比例 (%)	上期期末数	上期期末数占总资产的比例 (%)	本期期末金额较上期期末变动比例 (%)	情况说明
货币资金	318,202,669.53	19.37	140,662,511.85	10.25	126.22	主要系本期经营活动及筹资活动实现较大现金流入
应收票据及应收账款	115,916,505.32	7.06	69,000,347.70	5.03	67.99	主要系本期收入增加导致应收款项增加
预付款项	19,652,341.56	1.20	31,312,416.55	2.28	-37.24	主要系上期战略采购原料预付款,本期战略采购原料入库所致
其他应收款	50,023,504.75	3.05	93,609,519.50	6.82	-46.56	主要系本期应收往来款减少所致
其他流动资产	2,938,312.71	0.18	6,110,257.03	0.45	-51.91	主要系本期待抵扣进项税额减少所致



长期待摊费用	4,189,808.5	0.26	1,485,050.92	0.11	182.13	主要系本期装修、长期待摊费用增加所致
递延所得税资产	1,023,210.09	0.06	454,144.98	0.03	125.30	主要系本期坏账准备增加,递延所得税相应增加所致
其他非流动资产	24,409,322.17	1.49	6,712,579.84	0.49	263.64	主要系本期预付生产设备款及预付土地购买款增加所致
短期借款	180,000,000.00	10.96	66,289,325.34	4.83	171.54	主要系本期短期借款增加所致
应付职工薪酬	17,208,358.23	1.05	10,791,534.79	0.79	59.46	主要系本期末工资及年终奖金有所增加所致。
应交税费	13,281,908.59	0.81	4,339,536.40	0.32	206.07	主要系本期收入增长,导致增值税及附加税费增长所致
其他应付款	186,244,664.86	11.34	131,747,507.03	9.60	41.36	主要系支付的营销推广费增加所致

其他说明  
无

## 2. 截至报告期末主要资产受限情况

适用 不适用

## 3. 其他说明

适用 不适用

## (四) 行业经营性信息分析

适用 不适用

医药行业是我国国民经济的重要组成部分,包括医药工业和医药商业两大类。医药工业又可分为化学制药行业、中药行业、生物生化制药行业、其他类制药行业、卫生材料行业、医疗器械行业和制药机械行业七大子行业。公司的主营业务主要涉及医药工业中的中药行业和化学制药两个子行业,根据中国证监会2012年发布的《上市公司行业分类指引》,公司所属行业为制造业之医药制造业(代码:C-27)。

我国医药市场经过了几十年的发展,已经具备相当规模。目前,我国已超过日本成为世界第二大处方药消费国,仅次于美国。近十年来,受到国内居民生活水平持续提高、医疗保障制度改革不断深化、人口老龄化现象日益显著等因素影响,国内医药产业整体步入高速增长阶段。

### 医药制造行业经营性信息分析

#### 1. 行业和主要药(产)品基本情况

##### (1). 行业基本情况

适用 不适用

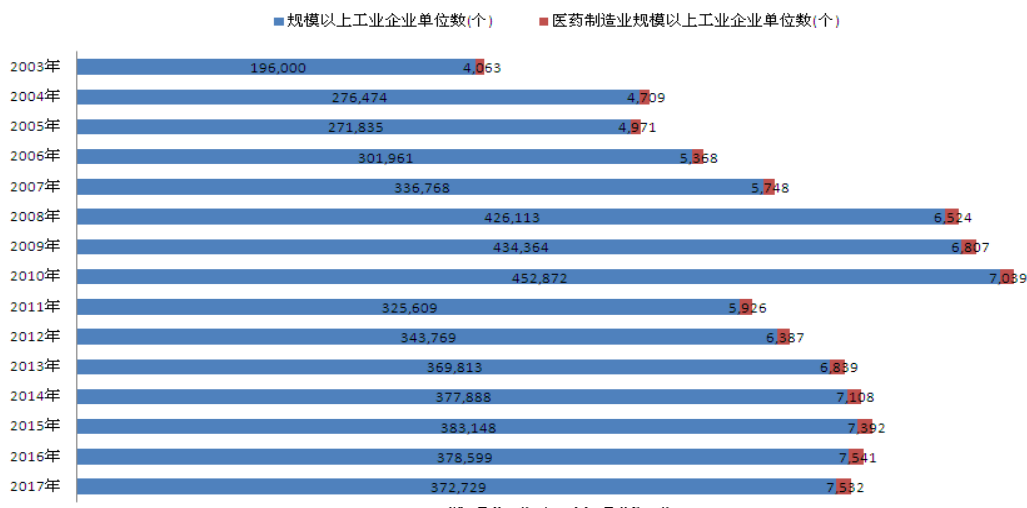
2018 年,国际环境复杂严峻,中美贸易摩擦不断,国内面临着艰巨繁重的改革发展稳定任务。医药行业的结构性改革也进一步深化,市场增速放缓,国家机构改革全面展开,医保控费、医保和基药目录调整、一致性评价、药审改革等重要改革持续深化。国家组织药品集中采购试点稳步推进,实行“量价挂钩、以量换价”,采购结果显示仿制药降价幅度大,且原研药替代效应明显。预示着我国仿制药行业已进入“薄利多销”时期,行业集中度将进一步提升。另一方面,国家逐年增加医疗卫生投入,《中国制造 2025》、《“健康中国 2030”规划纲要》、《国务院办公厅关于促进医药产业健康发展的指导意见》等多项规划和政策措施实施效果逐渐显现。

报告期内,我国医药工业的各子行业中,化学药品制剂制造和中成药制造两个子行业对主营业务收入贡献最大,贡献率为 55.70%。增速方面,化学药品制剂制造、卫生材料及医药用品制造和中药饮片加工三个细分行业增速最快,分别为 19.30%、12.70%和 11.20%,中成药制造由于政策影响表现欠佳,增速仅为 6.10%,比 2017 年同期降低 2.30 个百分点。利润总额方面,2018 年 1-12 月,规模以上医药工业企业实现利润总额 3,094.20 亿元,同比增长 9.50%,增速较上年同期下降 8.30 个百分点,行业盈利水平降低。各子行业中,化学药品制剂制造和中成药制造对利润总额贡献最大(贡献率高达 55.40%)。

#### ① 国内医药制造行业在国内工业中的发展情况

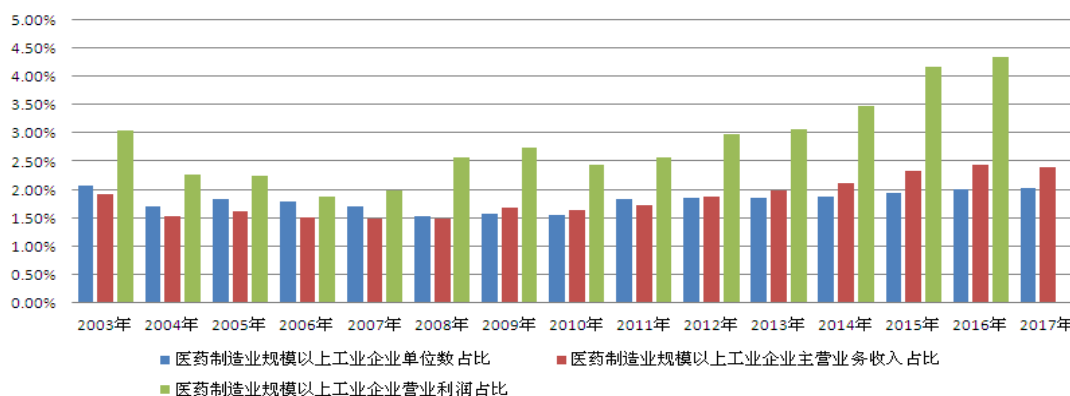
根据国家统计局公布的数据,截至 2017 年,我国医药制造业规模以上(注:1998 年至 2006 年,规模以上工业是指全部国有及年主营业务收入达到 500 万元及以上的非国有工业法人企业;从 2007 年开始,按照国家统计局的规定,规模以上工业的统计范围为年主营业务收入达到 500 万元及以上的工业法人企业;2011 年经国务院批准,纳入规模以上工业统计范围的工业企业起点标准从年主营业务收入 500 万元提高到 2,000 万元)工业企业单位数为 7,532 个,约占我国规模以上工业企业单位总数的 2.02%,为 2004 年以来的最高水平。

#### 规模以上工业企业单位数对比情况(医药制造业,工业企业)



随着多年的发展，我国医药制造业规模以上工业企业得到了长足的进步，其在国内规模以上工业企业中的比重逐步提升，尤其是医药制造业规模以上工业企业主营业务收入、营业利润提高速度均较快，但在整个规模以上工业企业中占比仍然不高，也意味着我国医药制造业规模以上工业的发展空间仍然较大。

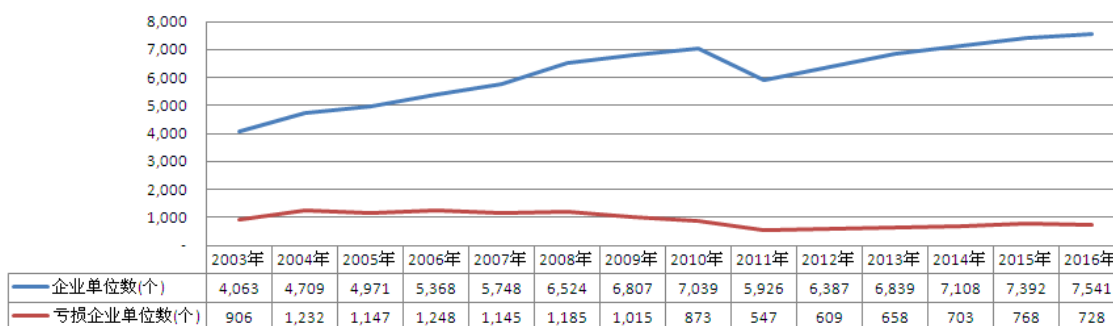
### 医药制造业规模以上工业企业的发展情况



## ② 国内医药制造行业竞争格局

根据国家统计局公布的数据，截至2016年，我国医药制造业规模以上工业企业单位数为7,541个，其中亏损企业单位数为728个，约占9.65%；根据下图所示，2003年至今，我国医药制造业规模以上工业企业整体的经营水平呈现逐年提高的态势。

### 医药制造业规模以上工业企业整体发展趋势图



根据《福布斯》杂志在2018年6月公布的“全球企业2000强榜单”（按销售额、利润、资产和市值指标筛选最大的上市公司），共计66家药企上榜，辉瑞以销售额527亿美元、利润217亿美元、资产1,646亿美元、市值2,077亿美元位居榜首，其次是诺华、CVS、罗氏、拜耳等。国内11家药企上榜，分别是国药控股、上海医药、华润医药、恒瑞医药、康美药业、云南白药、复星医药、湖北百科药业、中国生物制药、石药集团、九州通。国药控股以销售额411亿美元、利润78.10亿美元、资产260亿美元、市值117亿美元排名651位；其次是896位的上海医药、

1,000 位的华润医药、1,305 位的恒瑞医药等。由上述数据可见，国内外的药企在体量、规模与综合实力方面均存在较大的差距。

根据中国证监会发布的《2018 年 4 季度上市公司行业分类结果》，医药制造业共有 216 家上市公司，同比增长 3.34%。通过国产业政策监管与引导，以及市场化的重组并购，一定程度上对行业集中度的提高产生了正面的影响。根据 2018 年 8 月发布的《2017 年度中国医药工业百强榜》（数据来源：中国医药工业信息中心和信息化部的中国医药统计年报），2017 年度医药工业百强榜上榜企业主营业务收入突破 7,500 亿大关，同比增长 10.20%；同时，医药百强的营收门槛也水涨船高至 25.60 亿元。扬子江药业集团连续蝉联中国医药工业百强企业榜首，广州医药集团、修正药业集团位紧随其后。从行业分布来看，化药制剂仍为医药产业的主要支柱，百强企业中化药制剂和中成药企业主营业务收入占比分别达 66.10%及 22.70%，基本与上年持平；而中药饮片加工业和生物、生化制品制造增速最高，均实现了一倍以上的高速增长，特别是中药饮片加工业，受中医药利好政策的顶层推动作用，主营业务收入占比和上榜企业数均呈明显上升趋势。

### ③ 公司在行业中的地位

截至 2019 年 4 月 24 日，216 家医药制造业上市公司中，148 家已披露 2018 年年度报告。公司与其他已披露年报的医药制造业上市公司的主要数据比较如下（单位：亿元，数据来源：Wind 资讯）：

	总市值	资产总计	营业总收入	净利润
方盛制药	51.13	16.43	10.51	0.73
中位数	69.56	31.82	15.55	2.03
平均值	138.64	62.10	37.41	4.37
最大值	2,779.88	705.51	422.34	40.61
最小值	14.20	1.67	0.05	-5.26

由上表可见，无论是市值规模、资产体量还是经营情况，公司未来的成长空间都非常大。

### ④ 公司竞争优势

详见“第三节”中“核心竞争力分析”。

### ⑤ 医药行业的政策变化及影响

#### a、破除以药补医，深化公立医院综合改革

2018 年 3 月 20 日，原国家卫计委联合财政部、国家发改委等五部委发布《关于巩固破除以药补医成果持续深化公立医院综合改革的通知》。其中通知的关键内容有：继续控制医疗费用不合理增长，不搞“一刀切”；扩大按病种付费，推动医疗开支的结构性调整；落实药品购销两票

制等。业内评论，随着国家医改进程的不断深入，一致性评价、公立医院控费、医保支付等改革措施逐步落地，将加速推进行业内的整合，进一步提升行业集中度。

#### b、推进仿制药一致性评价

2018 年 4 月 3 日，国务院办公厅印发《关于改革完善仿制药供应保障及使用政策的意见》，其中提出加快推进仿制药质量和疗效一致性评价工作，过一致性评价药品要及时纳入采购目录，有限使用。目前各地基本都进行了响应，对过一致性评价药品进行挂网采购。市场普遍认为，该意见的出台将对仿制药带来深远影响，能否通过一致性评价可能在很大程度上决定仿制药的生死存亡。

#### c、进口抗癌药实施零关税

2018 年 4 月 23 日，国务院关税税则委员会发布降低药品进口关税的公告，自 2018 年 5 月 1 日起，以暂定税率方式将包括抗癌药在内的所有普通药品、具有抗癌作用的生物碱类药品及有实际进口的中成药进口关税降为零。抗癌药零关税的落地，对国内抗癌市场产生较大影响。业内人士认为，抗癌药物零关税的实施，一方面有利于进口抗癌药品价格下降，进一步减轻癌症患者及家庭的治病成本，化解民生痛点；另一方面创新药的加快进口上市，也将加速国内药企仿制推出速度或加强自主创新产品的研发。

#### d、国家医疗保障局挂牌成立

2018 年 5 月 31 日，国家医保局正式挂牌成立。新组建的国家医保局不仅整合财政、人社、卫健、民政及发改等多个部门相关职责，同时还集中了基金支付、药品采购和价格管理三项重要权利。一边管着每年数万亿的医保钱袋子，一边成为医疗服务和药品的“超级采购方”，还对医保类医疗服务拥有监管权利。业内评价，“超级医保局”影响力足以冲击和改变目前的医疗行业监管规则，对医疗和医药市场产生意义深远的变革。

#### e、《接受药品境外临床试验数据的技术指导原则》发布

2018 年 7 月 11 日，国家药品监督管理局发布了《接受药品境外临床试验数据的技术指导原则》，对接受境外临床试验数据的适用范围、基本原则、完整性要求、数据提交的技术要求以及接受程度均给予明确。

#### f、中药饮片质量集中整治

2018 年 8 月 31 日，国家药监局印发《中药饮片质量集中整治工作方案》。要求各级药品监管部门加大查处力度，既要曝光生产经营企业，也要曝光不合格中药饮片的使用单位。对违法案

件的处理，既要处罚违法的生产经营使用单位，也要依法追究单位直接负责的主管人员和其他直接责任人员的责任。

g、17 种抗癌药谈判入医保，不占“药占比”

2018 年 10 月 10 日，国家医保局发布《关于将 17 种抗癌药纳入国家基本医疗、工伤保险和生育保险药品目录乙类范围的通知》。经过 3 个多月谈判，17 种抗癌药纳入医保报销目录，与平均零售价相比，平均减负达 56.7%。11 月 29 日，国家医保局再度联合有关部门发布《关于做好 17 种国家医保谈判抗癌药执行落实工作的通知》，要求各地确保 11 月底前按规定支付谈判药品费用，谈判药品费用不纳入医疗机构总额控制范围。

h、新版国家基药目录发布

2018 年 10 月 25 日，国家卫健委官网发布《关于印发国家基本药物目录的通知》，新版基药目录由 520 种增至 685 种，更强调了基药临床必需、疗效确切的属性，癌症、儿科、慢性病等病种成为此次目录调整焦点。下一步卫健委将推动开展药品使用监测和综合评价，建立国家基本药物目录动态调整机制。

i、药品管理法、疫苗管理法公开征求意见

2018 年 11 月 11 日，国家市场监管总局网站发布公告，就《中华人民共和国疫苗管理法》公开征求公众意见。7 月份长生生物狂犬病疫苗造假爆出震动全国，后续该厂家管理层 18 人被批捕，药品生产许可证被吊销，罚款 91 亿元，生产运营瘫痪。疫苗事件后，《药品管理法》关于违法行为处罚力度、疫苗条款、药品安全事件、药品监管等方面的条款在将做进一步完善。

j、4+7 带量采购方案发布

2018 年 11 月 15 日，《4+7 城市药品集中采购文件》全文发布，12 月 17 日，4+7 城市集采中选结果公布，25 个品种中标，在 11 个城市的总体采购额约 18.95 亿元。带量采购设计思路体现出以下几点：节省医保基金，在保障药品质量的同时大幅降低药价，促进仿制药替代原研，通过降药价和保用量，大幅降低药企销售成本，减少药代人数。这次集采的降价幅度超出了市场预期，引起了医药圈的巨大反响，将对医药行业特别是仿制药未来的行业格局造成深远的影响。

⑥ 公司所处细分领域的发展概况及公司市场地位

公司所处细分行业主要涵盖心脑血管用药行业、抗感染药行业、儿童用药行业、妇科用药行业和骨伤科行业等系列。细分行业基本情况如下：

1) 心脑血管用药行业

心脑血管疾病是心血管病和脑血管病的统称，泛指由于高脂血症、血液黏稠、动脉粥样硬化、高血压等所导致的心脏、大脑及全身组织发生缺血性或出血性疾病的统称。心脑血管疾病作为当今世界第一大病种，心脑血管疾病治疗药物也是世界医药市场上排名第一的大类药物品种。据国家卫生和计划生育委员会与国家心脑血管病中心的统计数据，高血压患病率与十年前相比呈上升趋势，高血压患病率水平达到 25.20%。目前，心血管病死亡占城乡居民总死亡原因的首位，农村为 45.01%，城市为 42.61%。我国心血管病危险因素流行趋势明显，导致了心血管病的发病人数增加。今后 10 年心血管病患人数仍将快速增长。（资料来源：《中国心血管病报告 2016》）另一方面，根据卫计委发布的《中国家庭健康大数据报告（2017）》，高血压、糖尿病等传统意义的老年病，已经开始向年轻群体蔓延。

近年来，伴随着我国人口老龄化的程度进一步加深，心脑血管疾病用药市场呈现稳定增长态势。心脑血管疾病是个需要长期预防和治疗的过程，相对于化学药物，中药更擅长治疗慢性疾病、适宜病后调理，具有毒副作用低，适合长期服用的特色，正好符合心脑血管疾病需要长期用药的特点，而中药针对不同体质采取补气养血、活血化瘀、化痰通络等种种治疗方法，比起西药一概而治的手段，确实收到很好的疗效，并能缓解多种关联症状。在过去 10 年时间内，心脑血管中成药早已成为国内医院的常用临床治疗剂，以三七总皂苷为原料的血塞通口服制剂和以银杏叶提取物为原料的银杏叶口服制剂均为常见药物品种。随着中成药的现代化及居民保健意识的提高，中成药在心脑血管疾病领域的发展前景良好。2009-2015 年，我国心脑血管中成药终端市场规模由 501.04 亿元上升至 1,257.41 亿元，7 年间年复合增长率 16.57%，增长趋势基本与心脑血管药物总体市场一致，其中心脑血管药物中化学药占比最高。

目前心脑血管中成药已成为零售市场的一大重要品种。中康 CMH 数据显示，零售药店慢病药销售里，心脑血管类稳居第一，2017 年市场规模达 272.63 亿元；其次是降血压药品，该市场规模为 186.83 亿元；糖尿病药品市场规模为 121.12 亿元；抗肿瘤和免疫调节药品市场规模 112.05 亿元。公司及子公司湘雅制药生产的心脑血管用中成药主导产品有血塞通分散片、血塞通片、银杏叶分散片、益脉康片、益脉康分散片、清脑降压颗粒。

## 2) 抗感染药行业

抗感染药是指具有杀灭或抑制各种病原微生物的作用，通过口服、肌肉注射、静脉注射等方式全身应用的各种药物。全球抗感染药产业较为成熟，市场规模超过 200 亿美元。在公共卫生和经济基础相对薄弱等诸多因素影响下，抗感染类药物一直是我国医药市场的领军品种。从产品生

命周期来看，抗感染药类产品已处于较为成熟的阶段，且国家先后出台了限抗政策，但作为一种必需药品，其市场容量还有一定增长空间。

我国头孢菌素类的生产企业数量众多，技术水平参差不齐，竞争比较激烈，市场布局非常分散。国际制药巨头纷纷以直接投资方式进入我国市场，凭借其技术研发优势和资本实力占据市场领先地位，而国内诸多头孢菌素类生产企业，普遍存在研发能力差、技术水平低的情况，所占有的市场份额很小。不过，诸多具有品牌和管理优势的国内厂商，整体技术水平和资金实力也在不断提升，头孢菌素类产品的竞争力已有很大改观。从剂型上看，我国头孢菌素类市场的制剂品种较多，各品种市场竞争激烈。

公司生产的主导头孢菌素类药品有头孢克肟片。头孢克肟片为全国医保目录产品，在 2013 年 8 月我国建立抗菌药分级管理制度后，该产品作为口服片剂安全性高、疗效较好，属于第三代头孢产品，市场需求较大。

### 3) 儿童用药行业

儿童用药是指适合儿童（通常指 0-14 岁的人群）特殊体质及需求设计的一类药品，儿童药品对于药品剂量、安全性、口味等都有特殊的需求，如通常使用剂量更小、利用矫味剂来改善药品入口的苦味等。

过去的相当一段时间内，由于研发及市场方面的原因，我国儿童用药市场发展速度相对缓慢。一方面，儿童用药研发难度大、研发成本高；另一方面，儿童用药剂型多变、不良反应处理难度大，学术推广等市场活动的投入大、费用高，企业普遍积极性不高。在这样的背景下，我国儿童用药缺失，儿童使用成人药现象普遍。

随着我国二胎政策的全面落地，儿童人口基数将进一步扩大，且环境污染等社会问题造成儿童发病率上升，国家日益重视儿童用药问题，连续出台了多项政策，支持儿童药物的研发创新，加快儿童用药注册申请的审批速度，加强儿童用药的政策扶持，优先将儿童用药纳入医保。在政策扶持力度增强和医疗投入加大的背景下，我国儿童用药将迎来新的市场机遇。从市场规模上看，预计我国儿童用药市场规模将超过千亿元。

公司儿科用药的主导产品为赖氨酸维 B12 颗粒。截至公告日，全国共有三家制药企业拥有赖氨酸维 B12 颗粒生产批件，生产企业较少，公司所产赖氨酸维 B12 颗粒在全国同类产品具有较强的市场竞争力。

### 4) 妇科用药行业



我国是世界上人口最多的国家，我国妇女占世界妇女人口近五分之一。WHO 公布的数据显示：我国妇科疾病患病率为 40%，患病人数近 2.8 亿。另外，《2017 年中国统计年鉴》显示我国城市女性居民的泌尿生殖系统疾病死亡率达到 5.69（1/10 万），占比为 1.08%；我国农村女性居民的泌尿生殖系统疾病死亡率达到 6.10（1/10 万），占比为 1.05%，是导致我国女性死亡的第九大因素。

妇科用药是针对成年女性特有的妇科疾病开发的各种药品的统称，主要包括妇科炎症用药、妇科调经药、妇科其他用药等各类中成药和化学药。女性特有的生理结构和体质，加之环境污染、竞争压力、工作节奏加快、生活方式改变等诸多因素，妇科疾病的发病率较高，已成为女性健康的大敌。我国女性人口基数大、发病率较高（WHO 公布的数据显示我国妇科疾病患病率为 40%），随着经济发展和民众生活水平的提升，对妇科用药的需求也将呈现加速增长。近年来，在我国妇女人口持续增加、妇科疾病患病率居高不下，以及大众健康意识不断提升等诸多因素影响下，国内妇科疾病用药市场规模持续保持高速增长。据米内网数据，2016 年中国城市公立医院、县级公立医院、城市社区中心、乡镇卫生院、中国城市零售药店终端妇科中成药销售额为 217.4 亿元，妇科炎症中成药以 89.30 亿元的销售额占据整个妇科中成药市场的 41.10%，在所有妇科用药亚类中位居榜首。

我国妇科用药市场容量大，但市场竞争较为激烈，生产厂家较多，同时，缺乏市场表现突出的领导性品牌。据米内网数据，2016 年中国城市零售药店妇科炎症中成药 TOP10 中，年销过亿的有 7 个，合计市场份额 47.71%。独家品种的有 7 个，既是过亿品种又是独家品种的有 5 个，分别为洁尔阴洗液、保妇康栓、妇科千金片/胶囊、红核妇洁洗液。各品种市场份额相差不大，可见市场集中度较弱，说明各大品牌妇科炎症用药领域竞争激烈，势均力敌。

公司生产主要妇科药品为黄藤素分散片和金英胶囊，其中，金英胶囊获得国家中药六类新药证书。金英胶囊专门用于妇科慢性盆腔炎治疗的中成药产品，为全国独家中药六类新药，系公司自主研发形成，在上市同类疾病药物中疗效较好。我国盆腔炎药物市场需求潜力巨大，金英胶囊作为全国独家产品，其疗效确认，在产品质量、产品定价等方面具有独特竞争优势。此外，公司全资子公司博大药业还拥有舒尔经胶囊（全国医保产品，全国独家剂型）、益母草颗粒等妇科疾病用药。

##### 5) 骨伤科

骨伤疾病主要可分为骨折、腰腿痛、骨性关节炎、阴疽、跌打损伤、骨质疏松症等疾病，骨伤科产品分为跌打损伤用药、骨质疏松类用药、骨科镇痛用药、骨性关节炎用药、风湿性疾病用药和骨科其他用药，其中，以跌打损伤用药、骨科镇痛用药、风湿性疾病用药份额较大。

据预测，我国超过 1 亿的 60 岁以上人口中，骨关节炎患者约为 6,500 万人。该病已成为严重影响中老年人生活质量的主要疾病之一。随着我国人口老龄化速度加快和居民收入水平的提高，治疗骨关节炎用药需求将进一步扩大，市场前景良好。

公司的骨伤科药品主要用于治疗骨伤科常见疾病、多发病，如骨质疏松、骨关节炎、骨折等，主导产品为藤黄健骨片。公司所产藤黄健骨片属于骨性关节炎中成药，为全国独家剂型国家医保目录品种，产品的疗效优势明显，该产品销售收入增加较为迅速。此外，公司的独家产品跌打活血胶囊已于 2017 年首次进入全国医保目录，有利于进一步提升产品市场竞争力。

此外，公司全资子公司博大药业还拥有复方川芎哞啉美辛胶囊、复方独活哞啉美辛胶囊、龙血竭散（全国医保产品、独家剂型）等多款骨伤科药品。报告期内，公司收购并控股了三花制药，其主打产品“三花接骨散”作为经典验方，年内入选了《临床路径治疗药物释义（骨科分册）》，其良好的临床治疗效果，将使得公司骨伤科药品的品类进一步丰富，有利于持续提升公司在骨伤科用药市场的竞争力。

#### ⑦ 一致性评价相关工作进展

一致性评价工作存在技术难度大、不确定性高、研究周期长的特点。据赛柏蓝统计，截至 2018 年底，通过或视同通过一致性评价的产品共有 139 个。其中，属于“289 基药目录”的只有 50 个产品，涉及 21 个品种。全国来看，通过或视同通过一致性评价的产品仍较少。

2018 年 12 月 28 日，国家药监局官网发布《国家药品监督管理局关于仿制药质量和疗效一致性评价有关事项的公告（2018 年第 102 号）》，同时发布《关于仿制药质量和疗效一致性评价有关事项的公告》政策解读。对于行业内关注的一致性评价的时限要求，国家药监局公告明确提到，“时间服从质量，合理调整相关工作时限和要求”：“化学药品新注册分类实施前批准上市的含基本药物品种在内的仿制药，自首家品种通过一致性评价后，其他药品生产企业的相同品种原则上应在 3 年内完成一致性评价。逾期未完成的，企业经评估认为属于临床必需、市场短缺品种的，可向所在地省级药品监管部门提出延期评价申请，经省级药品监管部门会同卫生行政部门组织研究认定后，可予适当延期。逾期再未完成的，不予再注册”。

依上述相关规定，经公司自查，共有 39 个品种（43 个品规）应按要求进行一致性评价，目前已通过的厂家数和应完成的时限要求详见下表所示。截止报告期内，我公司已经开展了 3 个品种（奥美拉唑肠溶片、蒙脱石散、头孢克肟片）的一致性评价工作，单个品种的相关研发投入预计在 300-900 万元。其中奥美拉唑肠溶片目前已接近完成药学研究工作、预计在 2019 年可取得 BE 备案号；蒙脱石散属于可豁免或简化体内 BE 品种，预计 2020 年完成一致性评价工作；头孢克肟片目前已在开展药学研究工作，预计在 2020 年开展 BE 试验。其余暂未开展一致性评价工作的品种，销售占比不大，即使无法在规定期限届满前完成一致性评价，对公司的经营影响仍然较小。

表我司应进行一致性评价的品种及现行法规下的时限要求

序号	药品名称	规格	已通过厂家数	首家通过时间	理论上应完成最低时限
1	蒙脱石散	每袋含蒙脱石 3g	4	2018/7/6	2021/7/6
2	奥美拉唑肠溶片	20mg	0	/	/
3	盐酸雷尼替丁胶囊	0.15g(按 C13H22N4O3S 计)	1	2019/1/17	2022/1/17
4	替硝唑片	0.5g	1	2019/1/3	2022/1/3
5	头孢氨苄胶囊	0.125g	0	/	/
6	口服补液盐(II)	13.95g	0	/	/
7	诺氟沙星胶囊	0.1g	0	/	/
8	枸橼酸铋钾颗粒	1.0g: 110mg 铋	0	/	/
9	枸橼酸铋钾颗粒	1.2g: 110mg 铋	0	/	/
10	头孢氨苄颗粒	125mg(按 C16H17N3O4S 计)	0	/	/
11	克拉霉素胶囊	0.125g	0	/	/
12	头孢克肟片	0.1g	0	/	/
13	头孢克肟片	50mg	0	/	/
14	头孢丙烯片	0.25g	0	/	/
15	奥硝唑片	0.25g	0	/	/
16	牡蛎碳酸钙颗粒	5g: 50mg(按 Ca 计)	0	/	/
17	小儿氨酚黄那敏颗粒	对乙酰氨基酚 0.125g, 人工牛黄 5mg, 马来酸氯苯那敏 0.5mg	0	/	/
18	小儿复方四维亚铁散	复方	0	/	/
19	小儿四维葡钙颗粒	复方	0	/	/
20	二维亚铁颗粒	复方	0	/	/
21	复方氨酚那敏颗粒	复方	0	/	/
22	人工牛黄甲硝唑胶囊	甲硝唑 0.2g, 人工牛黄 5mg	0	/	/
23	口服五维赖氨酸葡萄糖	复方	0	/	/
24	小儿复方磺胺甲噁唑颗粒	磺胺甲噁唑 0.1g, 甲氧苄啶 20mg	0	/	/
25	维生素 C 颗粒	2g(含维生素 C 0.1g)	0	/	/
26	阿咖酚散	对乙酰氨基酚 0.126g, 阿司匹林 0.23g, 咖啡因 30mg	0	/	/
27	赖氨酸维 B12 颗粒	10g	0	/	/
28	头孢氨苄甲氧苄啶颗粒	1g: 头孢氨苄 50mg, 甲氧苄啶 10mg	0	/	/
29	五维 B 颗粒	复方	0	/	/

30	小儿酚氨咖敏颗粒	复方	0	/	/
31	依托红霉素颗粒	按红霉素计 75mg (7.5 万单位)	0	/	/
32	依托红霉素颗粒	按红霉素计 0.25g (25 万单位)	0	/	/
33	头孢氨苄甲氧苄啶胶囊	0.15g (头孢氨苄 0.125g, 甲氧苄啶 25mg)	0	/	/
34	酚氨咖敏颗粒	复方	0	/	/
35	复方磺胺甲噁唑颗粒	磺胺甲噁唑 0.8g, 甲氧苄啶 0.16g	0	/	/
36	小儿复方磺胺二甲嘧啶散	磺胺二甲嘧啶 0.15g, 磺胺脒 0.1g, 碳酸氢钠 0.1g	0	/	/
37	塞克硝唑胶囊	0.25g	0	/	/
38	盐酸美他环素胶囊	0.2g	0	/	/
39	氟罗沙星分散片	0.1g (按氟罗沙星计)	0	/	/
40	氟罗沙星分散片	0.2g (按氟罗沙星计)	0	/	/
41	铝碳酸镁咀嚼片	0.5g	0	/	/
42	维 U 颠茄铝胶囊 II	复方	0	/	/
43	阿德福韦酯分散片	10mg	0	/	/

注：相关数据来源自米内网—MED 中国药品审评数据库 2.0，首家通过时间为审评状态通过开始时间，最低时限依首家通过时间计 3 年。

## (2). 主要药（产）品基本情况

√适用 □不适用

### 按细分行业划分的主要药（产）品基本情况

√适用 □不适用

细分行业	序号	药品名称	药品包装展示	适应症或功能主治	发明专利期限	药品注册分类	中药保护品种	是否处方药	是否属于报告期内推出新产品
中药	1	血塞通分散片		活血祛瘀，通脉活络，抑制血小板聚集和增加脑血流量之功效	20100416-20300415	中药 9 类	—	是	否
	2	血塞通片		活血祛瘀，通脉活络，抑制血小板聚集和增加脑血流量	—	中药 9 类	—	是	否
	3	益脉康片		活血祛瘀，用于缺血性脑血管病及脑出血后遗瘫痪	20111206-20311205	中药 5 类	—	是	否
	4	银杏叶分散片		适用于高血压，头晕目眩，腰膝酸痛，筋骨痿软等症	—	中药 9 类	—	是	否

5	益心酮分散片		用于失眠健忘，身体虚弱，神经衰弱，慢性支气管炎，亦可用于冠心病的辅助治疗	—	中药8类	—	是	否
6	藤黄健骨片		补肾，活血，止痛。用于肥大性脊椎炎，颈椎病，跟骨刺，增生性关节炎，大骨节病	—	中药8类	—	是	否
7	元七骨痛酊		治疗骨性关节炎（筋脉瘀滞证），腰椎、膝关节等部位疼痛、肿胀、麻木重着、遇寒加重、关节屈伸不利、活动功能障碍等	20060622-20260621	中药3类	—	是	否
8	跌打活血胶囊		舒筋活血，散瘀止痛	—	中药	—	是	否
9	黄藤素分散片		妇科炎症，菌痢，肠炎，呼吸道及泌尿道感染，外科感染，眼结膜炎	—	中药9类	—	是	否
10	金英胶囊		清热解毒，祛湿止带，用于慢性盆腔炎等	—	中药6类	—	是	否
11	慈航胶囊		妇女经血不调，癥瘕痞块，产后血晕，恶露不尽	—	中药8类	—	是	否
12	舒尔经胶囊		痛经、月经量少、后错属气滞血瘀证者。	—	中药	—	是	否
13	龙血竭散		活血散瘀，定痛止血，敛疮生肌。用于跌打损伤，瘀血作痛。	—	中药	—	否	否
14	三花接骨散		活血化瘀、消肿止痛、接骨续筋，用于骨折筋伤瘀血肿痛等。	—	中药9类	—	是	是
化学制剂	15 奥硝唑阴道栓		细菌性阴道病，滴虫性阴道炎	—	化药3.1类	—	是	否

16	头孢克肟片		对头孢克肟敏感的链球菌属（肠球菌除外），肺炎球菌、淋球菌、卡他布兰汉球菌、大肠杆菌、克雷伯杆菌属、沙雷菌属、变形杆菌属及流感杆菌等引起的细菌感染性疾病	—	化药	—	是	否
17	头孢丙烯片		敏感菌所致的轻、中度感染	—	化药 6类	—	是	否
18	注射用头孢匹胺		急性支气管炎、扁桃体炎等	—	化药 6类	—	是	否
19	克拉霉素胶囊		扁桃体炎、咽炎、急性支气管炎等	—	化药 6类	—	是	否
20	人工牛黄甲硝唑胶囊		急性智齿冠周炎、局部牙槽脓肿、牙髓炎、根尖周炎等	—	化药	—	是	否
21	阿德福韦酯分散片		治疗有乙型肝炎病毒活动复制证据，并伴有血清氨基转移酶（ALT 或 AST）持续升高或肝脏组织学活动性病变的肝功能代偿的成年慢性乙型肝炎患者	—	化药 3.1类	—	是	否
22	赖氨酸维B12颗粒		能加速儿童生长发育、增进食欲	—	化药 6类	—	是	否
23	蒙脱石散		成人及儿童急、慢性腹泻	—	化药 6类	—	否	否
24	小儿复方四维亚铁散		促进婴幼儿骨骼发育、改善贫血以及婴幼儿缺钙	—	化药 6类	—	否	否

25	小儿氨酚黄那敏颗粒		适用于缓解儿童普通感冒及流行性感感冒引起的发热、头痛、四肢酸痛、打喷嚏、流鼻涕、鼻塞、咽痛等症状	—	化药6类	—	否	否
26	小儿化痰止咳颗粒		小儿支气管炎所致的咳嗽、咯痰	—	化药6类	—	否	否
27	复方独活吡哌美辛胶囊		风湿性关节炎, 类风湿性关节炎, 骨关节炎, 关节强直性脊柱炎, 各种急性肌肉骨骼疾病	—	化药	—	是	否
28	复方川芎吡哌美辛胶囊		风湿性关节炎, 类风湿性关节炎, 急、慢性肌肉、骨骼疾病疼痛, 头痛, 牙痛, 痛经, 手术后及创伤痛	—	化药	—	是	否

注: 序号 1、2、3、4、9、10、12、13、16、18、22、24、25、26、27、28 分别为早期申报生产时的注册分类, 不同于现行 2007 年新版《药品注册管理办法》中药品注册分类标准。

(续表)

细分行业	药品名称	单位	生产量	销售量
中药	血塞通分散片	万片	33,376.37	36,417.88
	血塞通片	万片	16,945.00	17,342.00
	益脉康片	万片	9,115.00	8,783.00
	银杏叶分散片	万片	5,759.74	5,635.75
	益心酮分散片	万片	6,806.67	6,604.5
	藤黄健骨片	万片	32,791.68	35,930.35
	元七骨痛酊	万瓶	184.3	168.41
	跌打活血胶囊	万粒	2,054.69	1,922.11
	黄藤素分散片	万片	4,566.61	3,883.62
	金英胶囊	万粒	5,678.48	5,858.58
	慈航胶囊	万粒	2,904.95	3,041.25
	舒尔经胶囊	万粒	1,054.66	1,024.58
	龙血竭散	万袋	260.56	259.16
化学制剂	奥硝唑阴道栓	万枚	1,300.34	1,277.51
	头孢克肟片	万片	16,005.60	15,191.21
	头孢丙烯片	万片	1,294.83	11,63.96
	注射用头孢匹胺	万支	203.54	193.81
	克拉霉素胶囊	万粒	802.08	802.56
	人工牛黄甲硝唑胶囊	万粒	7678.70	5,871.27
	阿德福韦酯分散片	万片	502.68	528.91
	赖氨酸维 B12 颗粒	万袋	12,797.77	12,676.29

	蒙脱石散	万袋	5,525.94	5,279.20
	小儿复方四维亚铁散	万袋	2,400.07	1748.89
	小儿氨酚黄那敏颗粒	万袋	1,621.62	1,634.86
	小儿化痰止咳颗粒	万袋	1,410.45	1,343.16
	复方独活吡啶美辛胶囊	万粒	1,354.07	1,171.64
	复方川芎吡啶美辛胶囊	万粒	1,409.27	1,284.75

## 按治疗领域划分的主要药(产)品基本情况

√适用 □不适用

主要治疗领域	药(产)品名称	所属药(产)品注册分类	是否属于报告期内推出的新药(产)品	报告期内的生产量	报告期内的销售量
心脑血管	血塞通分散片(万片)	中药9类	否	33,376.37	36,417.88
	血塞通片(万片)	中药9类	否	16,945.00	17,342
	益脉康片(万片)	中药8类	否	9,115.00	8,783
	银杏叶分散片(万片)	中药9类	否	5,759.74	5,635.75
	益心酮分散片(万片)	中药8类	否	6,806.67	6,604.5
骨伤科	藤黄健骨片(万片)	中药8类	否	32,791.68	35,930.35
	元七骨痛酊(万瓶)	中药3类	否	184.3	168.41
	跌打活血胶囊(万粒)	中药	否	2,054.69	1,922.11
	复方独活吡啶美辛胶囊(万粒)	化药	否	1,354.07	1,171.64
	复方川芎吡啶美辛胶囊(万粒)	化药	否	1,409.27	1,284.75
	龙血竭散(万袋)	中药	否	260.56	259.16
抗感染	头孢克肟片(万片)	化药6类	否	16,005.6	15,191.21
	头孢丙烯片(万片)	化药6类	否	1,294.83	1,163.96
	注射用头孢匹胺(万支)	化药6类	否	203.54	193.81
	克拉霉素胶囊(万粒)	化药6类	否	802.08	802.56
	人工牛黄甲硝唑胶囊(万粒)	化药6类	否	7,678.7	5,871.27
儿科	赖氨酸维B12颗粒(万粒)	化药6类	否	12,797.77	12,676.29
	蒙脱石散(万袋)	化药6类	否	5,525.94	5,279.2
	小儿复方四维亚铁散(万袋)	化药6类	否	2,400.07	1,748.89
	小儿氨酚黄那敏颗粒(万袋)	化药6类	否	1,621.62	1,634.86
	小儿化痰止咳颗粒(万袋)	化药6类	否	1,410.45	1,343.16
妇科	黄藤素分散片(万片)	中药9类	否	4,566.61	3,883.62
	奥硝唑阴道栓(万枚)	化药3.1类	否	1,300.34	1,277.51
	金英胶囊(万粒)	中药6类	否	5,678.48	5,858.58
	慈航胶囊(万粒)	中药8类	否	2,904.95	3,041.25
	舒尔经胶囊(万粒)	中药	否	1,054.66	1,024.58
其他	阿德福韦酯分散片(万片)	化药3.1类	否	502.68	528.91

## (3). 报告期内纳入、新进入和退出基药目录、医保目录的主要药(产)品情况

√适用 □不适用



## 1、基本药物目录情况

公司重点品种“蒙脱石散”、“奥美拉唑肠溶片”、“甲硝唑栓”等入选《国家基本药物目录》（2018年版）。

## 2、医保目录情况

“血塞通分散片”入选《湖南省基本医疗保险、工伤保险和生育保险药品目录》（2018年版）、《辽宁省基本医疗保险、工伤保险和生育保险药品目录》（2018年版）和《云南省基本医疗保险、工伤保险和生育保险药品目录》（2018年版）等；“金英胶囊”、“金刚藤分散片”、“金刚藤咀嚼片”入选《湖南省基本医疗保险、工伤保险和生育保险药品目录》（2018年版）；“奥硝唑阴道栓”入选《江苏省基本医疗保险、工伤保险和生育保险药品目录》（2018年版）；“黄藤素分散片”入选《云南省基本医疗保险、工伤保险和生育保险药品目录》（2018年版）等。子公司产品“复方川芎哌啶美辛胶囊”入选《湖南省基本医疗保险、工伤保险和生育保险药品目录》（2018年版）等；“复方独活哌啶美辛胶囊”入选《湖南省基本医疗保险、工伤保险和生育保险药品目录》（2018年版）；“益脉康分散片”入选《湖南省基本医疗保险、工伤保险和生育保险药品目录》（2018年版）、《云南省基本医疗保险、工伤保险和生育保险药品目录》（2018年版）等。

## (4). 公司驰名或著名商标情况

√适用 □不适用

公司拥有“方盛”1个驰名商标，3个著名商标“欣雪安”、“美尔舒”、“金蓓贝”的使用权。公司驰名或著名商标对应的主要产品情况如下：

驰名/著名商标	产品通用名	药品注册分类	适用症/功能主治	是否中药保护品种	是否处方药
方盛-驰名	头孢克肟片	化药6类①	适用于对头孢克肟敏感的链球菌属(肠球菌除外),肺炎球菌、淋球菌、卡他布兰汉球菌、大肠杆菌、克雷伯杆菌属、沙雷菌属、变形杆菌属及流感杆菌等引起的细菌感染性疾病	—	是
	血塞通分散片	中药9类②	活血祛瘀,通脉活络,抑制血小板聚集和增加脑血流量之功效。	—	是
	阿德福韦酯分散片	化药3.1类	适用于治疗乙型肝炎病毒活动复制和血清氨基酸转移酶升高的肝功能代偿的成年慢性乙型肝炎患者。	—	是
	蒲地蓝消炎片	中药11类④	清热解毒,抗炎消肿。用于疖肿、咽炎、扁桃腺炎等。	—	是

	蒙脱石散	化药 6 类	用于成人及儿童急、慢性腹泻	—	否
	赖氨酸维 B12 颗粒	化药 6 类③	能加速儿童生长发育、增进食欲。	—	是
美尔舒 -著名	金英胶囊	中药 6 类	清热解毒，祛湿止带，用于慢性盆腔炎等	—	是
	慈航胶囊	中药 8 类	用于妇女经血不调，癥瘕痞块，产后血晕，恶露不尽	—	是
金蓓贝 -著名	蒙脱石散	化药 6 类	用于成人及儿童急、慢性腹泻	—	否
	赖氨酸维 B12 颗粒	化药 6 类③	能加速儿童生长发育、增进食欲。	—	是
	小儿复方四维亚铁散	化药 6 类④	促进婴幼儿骨骼发育、改善贫血以及婴幼儿缺钙	—	否
欣雪安 -著名	血塞通分散片	中药 9 类	活血祛瘀，通脉活络，抑制血小板聚集和增加脑血流量之功效。	—	是

注：①②③④分别为早期申请生产时的注册分类，不同于现行 2007 年新版《药品注册管理办法》中药品注册分类标准。

（续表）注：下表血塞通分散片数据为使用驰名或著名商标规格对应的数据。

驰名/著名 商标	单位	产品通用名	2018年 销售量	2018年 收入（元）	2018年 毛利（元）
方盛- 驰名	万片	头孢克肟片	2,807.06	6,180,865.48	3,364,879.63
	万片	血塞通分散片	16,794.68	30,110,534.41	17,608,814.90
	万袋	蒙脱石散	3,865.71	13,481,002.48	5,684,475.92
	万袋	赖氨酸维 B12 颗粒	1150.4	5,608,270.58	3,282,094.17
	万片	阿德福韦酯分散片	529.21	29,610,558.01	28,616,623.81
	万袋	蒲地蓝消炎片	4,446.97	2,871,872.07	1,819,738.82
美尔舒-著 名	万粒	金英胶囊	5,838.41	50,415,005.82	42,638,946.83
	万粒	慈航胶囊	3,041.25	17,063,475.82	15,561,155.83
金蓓贝- 著名	万袋	蒙脱石散	11.84	555,688.23	272,774.55
	万袋	赖氨酸维 B12 颗粒	130.46	11,682,018.75	6,930,609.46
	万袋	小儿复方四维亚铁散	19.74	3,516,547.65	1,995,284.36
欣雪安- 著名	万片	血塞通分散片	461.32	43,084,564.71	22,948,262.82

## 2. 公司药（产）品研发情况

### (1). 研发总体情况

√适用 □不适用

截至报告期末，公司共有在研产品 24 个、已申报产品 12 个，主要领域包括：抗感染、抗肿瘤、心脑血管、消化系统等。

公司未来将在以下领域重点开展研发工作：化学原料药及制剂领域，重点研究抗肿瘤、心脑血管疾病等方面药品；在生物制品领域，重点研究抗肿瘤药物等方面药品。

#### 会计政策

内部研究开发项目研究阶段的支出，于发生时计入当期损益。内部研究开发项目开发阶段的支出，同时满足下列条件的，确认为无形资产：①完成该无形资产以使其能够使用或出售在技术上具有可行性；②具有完成该无形资产并使用或出售的意图；③无形资产产生经济利益的方式，包括能够证明运用该无形资产生产的产品存在市场或无形资产自身存在市场，无形资产将在内部使用的，能证明其有用性；④有足够的技术、财务资源和其他资源支持，以完成该无形资产的开发，并有能力使用或出售该无形资产；⑤归属于该无形资产开发阶段的支出能够可靠地计量。

根据医药行业研发的流程及公司自身的特点，本公司药品研发完成三期临床试验阶段后的可直接归属的开支予以资本化。

#### 会计确认依据

公司研发项目的支出，区分为研究阶段支出与开发阶段支出。划分公司药品研发项目研究阶段支出和开发阶段支出的具体标准为：研究阶段支出是指药品研发完成三期临床试验阶段前的所有开支；开发阶段支出是指药品研发完成三期临床试验阶段后的可直接归属的开支，完成三期临床试验以药品监督管理部门的批准文件为准。

根据医药监管法律法规的规定，医药行业的研发必须严格依照规定分阶段开展，医药研发大致分为三个阶段：临床前研究、临床研究和申报注册。①临床前研究的项目尚处于早期探索的阶段，具有很大不确定性。②新药的临床研究试验具体分为 I、II、III、IV 期。I 期临床试验：初步的临床药理学及人体安全性评价试验。观察人体对于新药的耐受程度和药物代谢动力学，为制定给药方案提供依据。II 期临床试验：随机盲法对照临床试验。对新药有效性及安全性作出初步评价，推荐临床给药剂量。III 期临床试验：扩大的多中心临床试验。应遵循随机对照原则，进一步评价有效性、安全性。IV 期临床试验：新药上市后监测。在广泛使用条件下考察疗效和不良反应。③申报注册阶段。药品研发项目完成临床 III 期后，可以向药监部门申请新药证书和生产批件。

## (2). 研发投入情况

主要药（产）品研发投入情况

适用 不适用

单位：万元 币种：人民币

药（产）品	研发投	研发投	研发	研发投	研发投入	本期金	情况
-------	-----	-----	----	-----	------	-----	----

	入金额	入费用 化金额	投入 资本 化金 额	入占营 业收 入比 例 (%)	占营业成 本比 例 (%)	额较上 年同期 变动比 例 (%)	说明
注射用迪安替康钠	213.35	213.35		0.20	0.78	-21.58	本期正在进行临床一期试验
小儿荆杏止咳颗粒	28.45	28.45		0.03	0.10	-78.94	已申报生产，待认证中心对该品种进行生产现场检查工作
三味骨伤胶囊	49.78	49.78		0.05	0.18	53.78	本期正在进行临床试验总结相关工作
奥美拉唑肠溶片	231.13	231.13		0.22	0.85	376.95	本期正在进行药学研究工作
依折麦布片	718.27	718.27		0.68	2.63	208.59	已获得药物临床试验批件，批准进行 BE 试验。
厄贝沙坦氢氯噻嗪片	640.05	640.05		0.61	2.35	189.00	本期加大了临床研发投入
蛭龙通络片	39.11	39.11		0.04	0.14	9.61	本期正在进行 II 期临床试验
伊班膦酸钠注射液	21.33	21.33		0.02	0.08	-43.79	本期已批准生产
诺粒通颗粒	309.36	309.36		0.29	1.13	512.35	正在进行 III 期临床试验

## 同行业比较情况

√适用 □不适用

单位：万元 币种：人民币

同行业可比公司	研发投入金额	研发投入占营业收入比例 (%)	研发投入占净资产比例 (%)
同仁堂	23,397.00	1.65	2.53
辰欣药业	32,598.00	8.56	7.85
江中药业	5,034.00	2.87	1.55
哈药股份	18,530.00	1.71	3.16
太龙药业	4,121.00	3.45	2.97
康辰药业	8,024.75	7.85	3.23
舒泰神	12,996.08	16.12	5.29
同行业平均研发投入金额			14,957.26
公司报告期内研发投入金额			4,234.78
公司报告期内研发投入占营业收入比例 (%)			4.03
公司报告期内研发投入占净资产比例 (%)			4.02

注：上述表格中同行业公司数据来源于 2018 年年度报告；同行业平均研发投入金额为七家同行业公司的平均数。

研发投入发生重大变化以及研发投入比重合理性的说明

√适用 □不适用

为增强核心竞争力，公司一直以来高度重视研发投入，每年持续增加研发投入。报告期内，公司研发支出 4,234.78 万元，同比增长 44.18%，占当年营业收入 4.03%，研发投入比重合理，未发生重大变化。

## (3). 主要研发项目基本情况

√适用 □不适用

单位：万元 币种：人民币

研发项目(含一致性评价项目)	药(产)品基本信息	研发(注册)所处阶段	进展情况	累计研发投入	已申报的厂家数量	已批准的国产仿制厂家数量
注射用迪安替康钠(独家产品)	注册分类: 化药 1.1 类 适应症: 适用于晚期结直肠癌患者的治疗。	已批准临床,待申报生产	正在进行 I 期临床研究	1,285.17	1	0
小儿荆杏止咳颗粒(独家产品)	注册分类: 中药 6 类 功能主治: 疏风散寒, 宣肺清热, 祛痰止咳。	已申报生产	正在国家局药品审评中心审评中	452.61	1	0
美沙拉秦缓释胶囊(独家剂型)	注册分类: 原化药 5 类 适应症: 用于维持缓解成人溃疡性结肠炎。	已批准临床,待申报生产	已于 2016 年 1 月 29 日获得临床批件	177.30	1	0
依折麦布片	注册分类: 新化药 4 类 适应症: 本品作为饮食控制以外的辅助治疗,用于降低纯合子家族性谷甾醇血症患者的谷甾醇和植物甾醇水平。	已申报生产	已受理	1,149.63	47	0
厄贝沙坦氢氯噻嗪片	注册分类: 新化药 4 类 适应症: 适用于单用厄贝沙坦或氢氯噻嗪不能有效控制血压的患者。	已申报生产	排队待审评中	861.52	52	4
伊班膦酸钠注射液	注册分类: 原化药 6 类 适应症: 治疗伴有或者不伴有骨转移的恶性肿瘤引起的高钙血症和治疗绝经后妇女的骨质疏松症	已申报生产	2019 年 2 月获药品注册批件	124.91	16	6
塞来昔布胶囊	注册分类: 新化药 4 类 适应症: 用于治疗急性期或慢性期骨关节炎和类风湿关节炎的症状和体征	已批准临床,待申报生产	正在进行工艺研究	146.89	51	0

注: 注射用紫杉醇(白蛋白结合型)正在药学研究中,其属于新化药 4 类,主要治疗联合化疗失败的转移性乳腺癌或辅助化疗后 6 个月内复发的乳腺癌。该项目主要由参股子公司 Lipo 进行研发,目前有已申报的厂家数量有 16 家,已批准的国产仿制厂家数量有 2 家。

研发项目对公司的影响

适用 不适用

为满足未来长期发展需要,公司近年来加大了抗肿瘤、心脑血管等方面药品的研发,不断充实产品储备,通过产品结构调整和转型升级,提升公司长期竞争力。

(4). 报告期内呈交监管部门审批、完成注册或取得生产批文的药(产)品情况

适用 不适用

序号	产品名称	注册分类	适用症/功能主治
1	环吡酮胺阴道栓	原化药 6 类	用于念珠菌，霉菌性阴道炎
2	伊班膦酸钠	原料药	/
3	塞来昔布	原料药	/
4	盐酸贝尼地平	原料药	/

## (5). 报告期内研发项目取消或药（产）品未获得审批情况

□适用 √不适用

## (6). 新年度计划开展的重要研发项目情况

√适用 □不适用

序号	产品名称	注册分类	进展
1	注射用迪安替康钠	化药1类	正在进行I期临床研究
2	注射用紫杉醇(白蛋白结合型)	化药4类	正在进行工艺研究
3	塞来昔布胶囊	化药4类	正在进行工艺研究
4	奥美拉唑肠溶片	一致性评价申请	正在进行工艺研究
5	蒙脱石散	一致性评价申请	正在进行工艺研究
6	头孢克肟片	一致性评价申请	正在进行工艺研究
7	金古乐片	中药6类	正在进行临床研究
8	蛭龙通络片	中药6类	正在进行临床研究
9	健胃祛痛微丸	中药6类	正在进行临床研究
10	益肝清毒颗粒	中药6类	正在进行临床研究
11	诺丽通颗粒	中药6类	正在进行临床研究

## 3. 公司药（产）品生产、销售情况

## (1). 按治疗领域划分的公司主营业务基本情况

√适用 □不适用

单位：元 币种：人民币

治疗领域	营业收入	营业成本	毛利率 (%)	营业收入比上年增减 (%)	营业成本比上年增减 (%)	毛利率比上年增减 (%)	同行业同领域产品毛利率情况
心脑血管	193,443,292.99	72,888,809.48	62.32	1.75	1.65	增加 0.04 个百分点	62.96%
抗感染	145,671,363.99	40,749,163.14	72.03	57.17	3.09	增加 14.68 个百分点	35.84%
儿科	109,135,804.14	48,284,421.82	55.76	10.07	3.86	增加 2.65 个百分点	66.41%
妇科	146,300,078.40	25,276,595.64	82.72	124.36	21.39	增加 14.65 个百分点	69.61%
骨伤科	302,353,396.99	28,638,105.61	90.53	139.21	33.6	增加 7.49 个百分点	

情况说明

√适用 □不适用

- ①脑血管用药的同行业同领域产品毛利率数据来源于北京同仁堂股份有限公司 2018 年年度报告中“心脑血管类”产品的毛利率，公司的毛利率水平与同行业基本相当；
- ②抗感染药的同行业同领域产品毛利率数据来源于上海现代制药股份有限公司 2018 年年度报告中“抗感染类”产品的毛利率，公司的毛利率水平存在差异系企业之间产品结构不同所致；
- ③儿科药的同行业同领域产品毛利率数据来源于健民药业集团股份有限公司 2018 年年度报告中“儿科”产品的毛利率，公司的毛利率水平存在差异系企业之间产品结构不同所致；
- ④妇科药的同行业同领域产品毛利率数据来源于健民药业集团股份有限公司 2018 年年度报告中“妇科”产品的毛利率，公司的毛利率水平存在差异系企业之间产品结构不同所致；
- ⑤经查询，产品品类种含有骨伤科用药的上市公司未在其已披露的 2018 年年报中单列该类药物的毛利率数据。

根据国家统计局数据统计，2018 年 1-12 月医药制造规模以上企业累计营业收入 24,264.70 亿元，营业成本 14,163.10 亿元，毛利率为 41.63%。根据 2018 年年报同类上市公司毛利率情况（摘自各上市公司 2018 年年报中医药工业数据），公司 2018 年医药制造业务毛利率 74.49%符合行业水平。

上市公司简称	毛利率
健民集团	64.51%
中国医药	66.16%
片仔癀	79.89%
康缘药业	76.48%
亚宝药业	69.77%

注：由于各家上市公司的同品类药品的具体构成、销售模式等均存在差异，故同行业同领域产品毛利率情况仅供简单参考，在投资者进行投资决策时，应谨慎使用该指标。

## (2). 公司主要销售模式分析

√适用 □不适用

详见“第三节 公司业务概要”中“一、报告期内公司所从事的主要业务、经营模式及行业情况说明”中描述。

## (3). 在药品集中招标采购中的中标情况

√适用 □不适用

主要药（产）品名称	中标价格区间	医疗机构的合计实际采

		购量
赖氨酸维 B12 颗粒 (10g/袋*15 袋/盒)	25.60-39.43	1,190,580
蒙脱石散 (3g*10 袋/盒、3g*15 袋/盒)	3.94-7.50	3,594,973
小儿复方四维亚铁散 (10 克/袋*15 袋/盒)	21.00-40.00	722,861
金英胶囊 (0.5g/粒*12 粒/盒、0.5g/粒*24 粒/盒)	21.09-79.00	2,219,531
奥硝唑阴道栓 (0.5g*7 粒/盒)	18.80-24.06	1,389,804
黄藤素分散片 (100mg/片*24 片/盒、100mg/片*36 片/盒)	20.47-54.88	711,450
藤黄健骨片 (0.5g*24/盒、0.5g*36 片盒、0.5g*48 片/盒、0.5g*60 片/盒)	23.52-91.73	10,149,504
元七骨痛酊 (40ml*1 瓶/盒、60ml*1 瓶/盒)	28.39-51.10	974,430
血塞通分散片 (50mg*36 片/盒、50mg*48 片/盒、25mg*60 片/盒)	21.99-54.09	65,337,523
阿德福韦酯分散片 (10mg/片*10 片/盒、10mg/片*14 片/盒)	84.75-151.00	529,069
头孢丙烯片 (0.25g*10 片/盒、0.25g*24 片/盒)	30.00-73.99	703,150
益心酮分散片 (0.25g*24 片/盒、0.25g*36 片盒)	19.20-36.50	843,138
银杏叶分散片 (19.2mg: 4.8mg/片*24 片/盒、19.2mg: 4.8mg/片*36 片/盒 × 400 盒/件)	16.13-27.58	621,000
肿节风分散片 (0.5g*24 片/盒、0.5g*36 片/盒)	23.76-48.20	1,983,269
奥美拉唑肠溶片 (20mg*28 片/盒)	2.70-29.65	977,730

情况说明

√适用 □不适用

以上药品的中标,解决了公司产品在招标地区医疗机构的市场准入问题,有利于扩大终端市场覆盖率,提升公司产品销量和市场占有率,带动公司销售收入和利润的稳步增长。

#### (4). 销售费用情况分析

销售费用具体构成

√适用 □不适用

单位:元 币种:人民币

具体项目名称	本期发生额	本期发生额占销售费用总额比例 (%)
职工薪酬	35,698,932.35	6.68
业务招待费	3,397,216.93	0.64
会务费	1,657,674.28	0.31
运输费	4,980,529.48	0.93
宣传推广费	464,310,145.68	86.91
办公费	8,841,507.41	1.65
差旅费	10,537,389.34	1.97
咨询服务费	1,982,444.78	0.37
折旧费	141,712.77	0.03
其他	2,716,535.23	0.51
合计	534,264,088.25	100

同行业比较情况

√适用 □不适用

单位:万元 币种:人民币

同行业可比公司	销售费用	销售费用占营业收入比例 (%)
同仁堂	295,275.00	20.78
辰欣药业	108,944.00	28.61



江中药业	50,300.00	28.66
哈药股份	61,950.00	5.73
太龙药业	13,707.00	11.47
康辰药业	60,289.75	58.98
舒泰神	48,339.15	59.97
同行业平均销售费用		91,257.84
公司报告期内销售费用总额		53,426.41
公司报告期内销售费用占营业收入比例 (%)		50.83

注：上述表格中同行业公司数据来源于 2018 年年度报告；同行业平均销售费用金额为七家同行业公司的平均数。

销售费用发生重大变化以及销售费用合理性的说明

适用 不适用

公司本期发生销售费用 534,264,088.25 元，较上年同期增长 139.46%。报告期内，公司营销费用占营业收入比重较大，本期推广费增长主要系公司持续加大产品的学术宣传及市场推广力度所致，相关销售费用随销售规模的扩大而增长。结合目前行业竞争形势，公司的销售策略合理有效，可以满足公司的整体发展需要。公司将会继续推进营销改革，优化销售渠道，加强销售费用管理，增强营销力度，提高公司的盈利能力。

#### 4. 其他说明

适用 不适用

#### (五) 投资状况分析

##### 1、 对外股权投资总体分析

适用 不适用

报告期内，公司对 3 家子公司进行了增资，收购了 2 家公司，另投资新设了 1 家全资子公司及与非关联方共同对外投资了 1 家子公司，具体情况如下表所示：

事项	金额(万元)	投资标的	发生日期	审议程序	执行情况
新设全资子公司	2,000	方盛康华	20180120	董事长	已实施
对子公司增资	300 万美元	Lipo	20180328	董事会	已实施
收购股权	1,020	三花制药 51%的股权	20180714	董事会	已实施
控股子公司收购股权	700	湘雅夕乐苑尚未实缴的部分股权(700 万元股权)	20180808	董事长	已实施
对子公司增资	2,803.16	三花制药	20181016	董事会	已实施
与非关联方共同对外投资	3,375	星辰创投	20181024	董事会	已实施
对子公司增资	5,000	博大药业	20181212	董事会	已实施

##### (1) 重大的股权投资

适用 不适用

**(2) 重大的非股权投资**

□适用 √不适用

**(3) 以公允价值计量的金融资产**

□适用 √不适用

**(六) 重大资产和股权出售**

□适用 √不适用

**(七) 非重大资产处置/对外投资情况与进展**

1、2018 年 1 月 25 日，公司与控股子公司湘雅制药签订了《药品生产技术转让协议》，决定以人民币 0 元将“阿德福韦酯胶囊”的药品生产技术转让给湘雅制药。截至本报告披露日，上述药品生产技术转让手续已经办理完成。

2、2018 年 4 月 26 日，公司召开第三届董事会第三十二次会议，审议并通过了《关于子公司终止<资产转让协议>的议案》，同意控股子公司方盛医疗终止与北京海康博达医疗器械有限公司、河北康森医疗器械贸易有限公司的剩余未能完成转让的 14 台医疗资产转让。（详见公司 2018-032 号公告）

3、2018 年 6 月 11 日，公司与浙江健煦医药有限公司签订了《八正颗粒技术转让协议》，决定以人民币 30 万元将“八正颗粒”的药品生产技术转让给浙江健煦医药有限公司。截至本报告披露日，上述药品生产技术转让手续尚未办理完成。

4、2018 年 7 月 14 日，公司召开第三届董事会第三十四次会议，审议并通过了《关于子公司拟参与竞拍土地使用权暨新建厂房的议案》，同意以全资子公司方盛康华为主体在长沙市高新区购买工业用地新建厂房以供后续生产使用，该地块净用地总面积约为 146 亩，预计购地总金额不超过 5,600 万元。公司董事会同意在上述购地预算范围以内，授权董事长张庆华先生全权办理相关事宜，新建厂房将在核定具体金额后再行审议实施（详见公司 2018-060 号公告）。2019 年 3 月 28 日，方盛康华收到长沙市自然资源和规划局发来的《长沙市国有建设用地使用权网上挂牌出让成交确认书》，确认已经成功以总价 5,581 万元竞得[2019]长沙市 005 号宗地的国有建设用地使用权（详见公司 2019-022 号公告）。

**(八) 主要控股参股公司分析**

√适用 □不适用

单位：万元

名称	持股比例%	主要经营范围	注册资本	总资产	净资产	营业收入	净利润
湘雅	53.29	片剂、硬胶囊剂、颗粒剂、糖浆	2,922.50	12,445.17	9,468.60	10,158.56	1,659.07

制药		剂、口服溶液剂的生产和销售					
华美医药	72	中西药、新生物制品、基因药物、医疗设备的研究、开发及科研成果转让、提供相关技术咨询	1,000	141.16	116.57	0	-48.86
方盛育臣	70	从事生物科技及相关领域内的技术开发、技术咨询、技术转让及技术服务	3,000	832.96	828.75	97.09	-57.66
方盛医疗	58	健康医疗产业项目管理	12,380	9,263.75	7,576.04	1,372.53	321.22
博大药业	100	南药资源及海洋药物资源开发	1,700	7,365.03	5,969.97	2,564.54	206.58
暨大基因	50	基因工程药物研发	2,500	4,852.58	2,063.78	473.54	-197.10

### (九) 公司控制的结构化主体情况

√适用 □不适用

经公司第三届董事会第二十一次会议审议通过，公司与同系（北京）资本共同出资设立了同系方盛长沙（详见公司 2017-050 号公告），拟定的基金总规模为 2.697 亿元人民币，其中，公司为基金的劣后级有限合伙人，认缴出资 8,890 万元人民币，占基金总规模的 32.9625%。2017 年，公司实缴出资 5,000 万元人民币，由于尚未引入优先级资金，公司实缴出资占比 98.89%，公司将同系方盛长沙当期纳入合并报表范围。

### 三、公司关于公司未来发展的讨论与分析

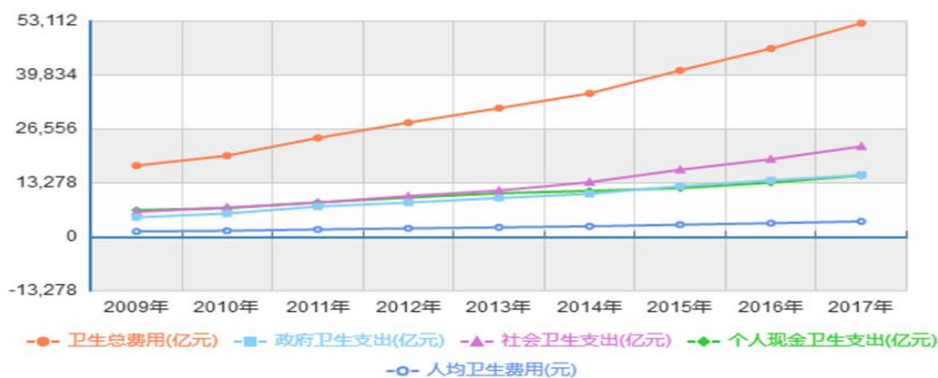
#### (一) 行业格局和趋势

√适用 □不适用

随着医药卫生、安全、环保等各方面监管的深度和广度不断拓展，国内医药产业正在进入一个快速分化、调整、重组的新时期，市场规模维持快速增长，优胜劣汰加剧，行业集中度空前提高。同时，国内兼并重组已现白热化，海外并购快速升温，预计行业内的产业链整合、上下游发展仍将是未来一年的热门话题。2019 年，从宏观面看，“一带一路”战略全面推进，发达经济体医药市场增速回升，新兴经济体医药市场需求强劲，国内消费升级及多项政策红利不断，我国医药工业仍有望保持较高速发展态势。

未来，医药行业盈利压力依旧存在，但预计总体仍然会保持两位数稳定增长。行业发展面临的有利因素有：近两年医药企业创新成果突出，一类新药不断获批上市。2019 年新上市的国产一类新药将进一步带来销售收入的增加；我国医药行业参与国际竞争的方式由过去大宗原料药出口、欧美代工逐步向仿制药国际注册、创新药国际注册转型，产品出口附加值逐年提高。另一方面，由于国内外宏观经济的不确定性，国内人口红利水平持续下降、环保压力高企，行业政策监管的

进一步加强（医保控费、药品注册标准提高、一致性评价、和临床试验成本、国际注册等）与终端需求变化，上述因素的共同作用下，将进一步增加企业成本压力，对医药制造企业盈利水平带来较大不确定性。



医药行业被誉为“永远的朝阳产业”，不断深化的医疗卫生体制改革、人口的增长及结构的变化、经济增长促使居民卫生健康意识的加强等因素都将推动我国卫生总费用支出的持续增长，从而带动医药市场需求的稳健、持续提升。

## （二）公司发展战略

√适用 □不适用

从2002到2014年，公司完成了第一个“十二年”的创业，成长为一家上市企业、湖南省优秀制药企业、湖南省唯一荣获“省长质量奖”制药企业。在第二个“十二年”的发展道路上，公司将继续秉承“您的健康，方盛的追求”的企业使命，恪守“责任、诚信、品质、创新、勤俭”的核心价值观，以快速实现“快乐幸福的方盛”为主调，以逐步推进“规范健康的方盛”为基础，以全面兼顾“环境和谐的方盛”为前提，以持续推进“高速成长的方盛”为目标，努力将公司打造成为受人尊敬的企业。

公司总体战略思路为：持续以制药业务为主体，强化新药研发核心竞争优势，通过资本力量实现公司主营业务发展所需资源的战略整合，最终实现制药工业、医疗服务、健康消费与养老“一体两翼”战略布局，成为国内一流综合型医药企业集团。

制药工业方面，坚持以“新药研发能力”为核心竞争力、持续打造“以方盛本部研发中心为主体、以分子公司研发为支撑”的“1+N”大研发体系、在现有心脑血管、骨伤科、妇科、儿科、抗感染类五大产品线基础上进一步加强原研药、优质首仿药等市场急缺、市场空间大的新药研发，以优于市场同行的速度实现市场投放。医疗服务方面，把握国家医疗、医保、医药三医联动的医改新形势、鼓励专业疾病医疗机构建设、分级诊疗的深入实施，慢性病、常见病药品市场将从三

级医院逐步下沉的政策利好，坚持有所为有所不为、聚焦专业疾病领域，通过优质医疗服务与医疗体验锁定目标患者人群、与制药工业实现有效协同。健康养老方面，以湘雅制药的“湘雅夕乐苑”为载体，打造“养老院”和“日照中心”相结合的养老生活模式，促进公司在养老产业的发展布局。

### （三）经营计划

√适用 □不适用

2019 年，公司主抓内生增长，强化成本控制。大力度拓展市场，提升产品市场占有率，提高营业收入水平，同时，控制产品生产成本和各项费用支出，力争完成 2018 年股权激励中确定的第二次解除限售的业绩考核条件，即营业收入较 2017 年的增长比例不低于 68%。（上述经营目标并不代表上市公司对 2019 年度的盈利预测，能否实现取决于市场状况变化、经营团队的努力程度等多种因素，存在较大不确定性，敬请投资者特别注意）

1、坚持“以制药为主体，以医疗为左翼，以大健康（健康消费、养老）为右翼”的一体两翼战略布局，实现企业快速稳定增长。

聚焦制药业务，加强资源投入，深耕细作，提升核心竞争力，做强、做大主业。一是以方盛制药为主体，以湘雅制药、博大药业、三花制药业务为支撑，充分利用集团营销、生产、技术等资源优势，实现销售突破；二是加强营销团队建设，加强学术建设，以大品牌、大品种以及建立标杆市场、标杆客户的营销策略，提速内生增长；三是强化新药研发能力，推进新药研发基金的落地实施，加大新药的研发和投入，提高自主研发的能力。

积极构筑和培育健康养老业务，以湘雅夕乐苑为公司发展养老产业的主体，通过湘雅夕乐苑的运营，培育居家养老产业运营的专业团队，努力打造全新的“夕乐苑养老生活模式”，为公司未来整合居家养老机构提前布局，全力开拓市场，快速抢占终端。

规范和稳健发展医疗业务，佰骏医疗聚焦肾病领域，加强肾病业务学科建设，重在业绩释放，发展新模式，以实现规模化发展。珂信健康重在打造肿瘤专科连锁，重在规范医院管理，以促进健康稳健发展。

2、持续做好集团化体系建设工作，建立集团管控与各分子公司分治并重、责权清晰、运作高效、监管有效的组织运作模式，以战略为牵引，建立合理的授权体系和工作流程，采取多种有效的方式管理关键业务流程，促进各分子公司独立运营能力的提升。

3、重点做好干部队伍建设，突破“营销、研发”关键人才招聘瓶颈，推动核心人才体系建设，提升职业化程度，优化干部选拔和评价机制，完善干部培训和胜任能力体系，让更多有使命感、

责任感，有能力、敢于挑战的员工走上重要岗位，让大家在方盛平台上施展才华，与公司共成长、共成就，持续激发组织活力，为组织赋能。

4、加强重大风险管理机制的建设，规范投资、安全、质量、资金等重大事项的管理，各公司负责人是风控第一责任人，承担法律责任，集团职能主管部门要建立相应风险管理机制，以保证集团业务健康稳健的发展。

5、强化内部成本控制，通过标准化、自动化、信息化、移动化等建设，建立成本优势，高效服务优势，提升公司整体竞争力，从采购环节、制造环节、流通环节、期间费用等环节进行成本控制，提升企业盈利能力。

#### (四) 可能面对的风险

适用 不适用

##### 1、医药行业政策风险

目前国家医疗体制改革进入新阶段，国家和地方层面都将不断出台新政策，招标政策改革、公立医院改革、医保支付体系改革、“两票制”、“飞行检查”等的落实推进，这些新政策可能对行业运行模式、产品竞争格局等带来较大的变化，会对企业造成一定的影响。

##### 2、市场竞争加剧风险

经过过去十年的快速发展，我国已成为世界第二大药品市场，医药行业的长期成长性得到广泛认同。面对广阔的市场空间，现有的医药企业不断加大投入，扩大规模，同时外资企业和国内其他企业也不断进入医药行业，一定程度上会导致行业竞争加剧。

##### 3、新产品开发风险

新药的研发是一个长期、高投入、高科技的过程。由于医药产品具有高科技、高风险、高附加值的特点，新药从研制、临床试验报批到投产的周期长、环节多，这使得新药的上市时间受制于诸多不可控因素。如果新药研发不能持续为市场提供新产品，公司将无法实现快速、持续的增长。

另外，新药产品从研发成功到市场培育，最终产生良好的市场认知度，需要经历较长的时间。如果公司研发的新药市场开拓未及预期，亦将无法使先期投入的研发支出产生合理回报，从而影响公司业绩增长。

##### 4、产品质量风险

公司产品种类多，生产流程长、工艺复杂，影响公司产品质量的因素较多。虽然公司至今未发生重大产品质量事故，但未来不排除因产品出现质量问题而影响公司生产经营的可能。

#### 5、并购整合风险

外延式扩张是促进公司快速做大做强的一个举措，但并购扩张的标的筛选、调查、谈判等均有较大的不确定性；完成并购后，能否实现对被并购企业的有效整合、其盈利情况是否达到公司预期均存在较大的不确定性。

#### 6、产品毛利率下降风险

中成药是公司已上市药品的主要领域之一，由于中药材价格波动，给药品生产成本带来的压力进一步加大，公司的生产成本面临着增加的可能，中药材成本波动可能在一段时期内对公司的产品毛利造成影响，原材料价格上涨的风险，可能将继续挤压公司的盈利空间。其次，随着国家对资源环境管理力度的加强，药品所需的包材纸张也呈上涨态势，运输物流费用也将进一步增加，费用成本的增加都将直接挤压公司产品毛利空间。

#### (五) 其他

适用 不适用

#### 四、公司因不适用准则规定或国家秘密、商业秘密等特殊原因，未按准则披露的情况和原因说明

适用 不适用

## 第五节 重要事项

### 一、普通股利润分配或资本公积金转增预案

#### (一) 现金分红政策的制定、执行或调整情况

适用 不适用

报告期内，公司的现金分红政策未进行调整。

2018年5月23日，公司召开2017年年度股东大会审议通过了《关于公司2017年度利润分配及资本公积金转增股本的预案》，以方案实施前的公司总股本430,936,470股为基数，每股派发现金红利0.01元（含税），共计派发现金红利4,309,364.70元。2018年7月，公司组织实施了2017年年度权益分派方案（详见2018-058号公告），2018年7月16日完成了现金红利派发工作。

公司董事会提议2018年度以公告实施利润分配的股权登记日当天的总股本为基数，向股权登记日在册全体股东每10股派发0.30元现金红利（含税），不送红股，不进行资本公积金转增股本。上述拟分红金额（以2018年12月31日的总股本428,562,720股测算）约占经审计的公司2018年度归属于上市公司股东的净利润的17.61%。

#### (二) 公司近三年（含报告期）的普通股股利分配方案或预案、资本公积金转增股本方案或预案

单位：元 币种：人民币

分红年度	每10股送红股数(股)	每10股派息数(元)(含税)	每10股转增数(股)	现金分红的数额(含税)	分红年度合并报表中归属于上市公司普通股股东的净利润	占合并报表中归属于上市公司普通股股东的净利润的比率(%)
2018年	0	0.3	0	12,856,881.60	72,993,932.46	17.61
2017年	0	0.1	0	4,309,364.70	59,680,443.92	7.22
2016年	0	0.1	0	4,330,067.20	69,755,608.22	6.21

#### (三) 以现金方式要约回购股份计入现金分红的情况

适用 不适用

#### (四) 报告期内盈利且母公司可供普通股股东分配利润为正，但未提出普通股现金利润分配方案

预案的，公司应当详细披露原因以及未分配利润的用途和使用计划

适用 不适用



## 二、承诺事项履行情况

(一) 公司实际控制人、股东、关联方、收购人以及公司等承诺相关方在报告期内或持续到报告  
期内的承诺事项

√适用 □不适用

承诺背景	承诺类型	承诺方	承诺内容	承诺时间及期限	是否有履行期限	是否及时严格履行	如未能及时履行应说明未完成履行的具体原因	如未能及时履行应说明下一步计划
与首次公开发行相关的承诺	股份限售		在所持公司股份锁定期满后 2 年内, 其转让公司股份总额不超过其在股份锁定期满前所持有公司股份的 20%; 其违反上述减持承诺的, 就公司股票转让价与首次公开发行股份时发行价的差价所获得的收益全部归属于公司(若转让价格低于发行价的, 其将发行价与转让价格之间的差价交付公司), 其所持剩余公司股份锁定期自动延长 6 个月。	承诺时间: 2014. 02; 承诺期间: 上市之日起 36 个月	是	是	严格履行中	不适用
	解决同业竞争	张庆华	只要其仍为方盛制药的实际控制人或持有方盛制药 5%以上股份的关联方, 则其本人不会、亦将促使并保证本人之关联方不会在承诺函日期后直接或间接拥有、投资于、参与或经营任何直接或间接与方盛制药及/或其控股子公司相竞争的业务, 或与方盛制药及/或其控股子公司计划发展的任何其它业务相竞争的业务, 或为任何第三方从事与方盛制药及/或其控股子公司相竞争的业务提供金钱、技术、商业机会、信息、经验等方面的支持、咨询或服务。	承诺时间: 2014. 02; 承诺期限: 作为公司实际控制人或持股 5%股份期间	是	是	严格履行中	不适用
其他承诺	其他	方锦程	2017 年 7 月 26 日, 公司接到持有公司 5%以上股份的股东方锦程先生通知, 其于 2017 年 7 月 25 日、7 月 26 日增持公司股票共 56, 000 股(占总股本的 0. 013%), 并计划在未来 6 个月内继续择机增持公司股份不低于 100 万股, 不超过 1, 000 万股(含 2017 年 7 月 25 日、7 月 26 日已增持股份数量)。(详见公司 2017-065、094 号公告)	承诺时间: 2017. 07; 承诺期限: 未来 6 个月	是	是	履行完毕, 详见公司 2018-003 号公告	不适用

(二) 公司资产或项目存在盈利预测，且报告期仍处在盈利预测期间，公司就资产或项目

是否达到原盈利预测及其原因作出说明

已达到  未达到  不适用

(三) 业绩承诺的完成情况及其对商誉减值测试的影响

适用  不适用

三、报告期内资金被占用情况及清欠进展情况

适用  不适用

四、公司对会计师事务所“非标准意见审计报告”的说明

适用  不适用

五、公司对会计政策、会计估计变更或重大会计差错更正原因和影响的分析说明

(一) 公司对会计政策、会计估计变更原因及影响的分析说明

适用  不适用

报告期内，因企业会计准则变化，公司按要求对相关会计政策变更；公司未进行自主会计政策变更。因企业会计准则变化导致的会计政策变更情况有：1、公司根据《财政部关于修订印发2018年度一般企业财务报表格式的通知》(财会〔2018〕15号)及其解读和企业会计准则的要求编制2018年度财务报表，此项会计政策变更采用追溯调整法，公司按要求对相关科目进行了调整；2、财政部于2017年度颁布了《企业会计准则解释第9号——关于权益法下投资净损失的会计处理》《企业会计准则解释第10号——关于以使用固定资产产生的收入为基础的折旧方法》《企业会计准则解释第11号——关于以使用无形资产产生的收入为基础的摊销方法》及《企业会计准则解释第12号——关于关键管理人员服务的提供方与接受方是否为关联方》。公司自2018年1月1日起执行上述企业会计准则解释，执行上述解释对公司期初财务数据无影响。以上内容详见本报告附注中“38、重要会计政策和会计估计的变更”。

(二) 公司对重大会计差错更正原因及影响的分析说明

适用  不适用

(三) 与前任会计师事务所进行的沟通情况

适用  不适用

(四) 其他说明

适用  不适用

## 六、聘任、解聘会计师事务所情况

单位：万元 币种：人民币

现聘任	
境内会计师事务所名称	天健会计师事务所（特殊普通合伙）
境内会计师事务所报酬	45
境内会计师事务所审计年限	10

	名称	报酬
内部控制审计会计师事务所	天健会计师事务所	10

聘任、解聘会计师事务所的情况说明

适用 不适用

2018年4月26日，公司召开第三届董事会第三十二次会议，审议并通过了《关于支付2017年度财务审计机构审计报酬以及聘请2018年度公司财务审计、内部控制审计机构的议案》，会议同意拟聘任天健会计师事务所为公司2018年度财务会计报表审计的审计机构。该事项已经公司2017年年度股东大会审议通过。

审计期间改聘会计师事务所的情况说明

适用 不适用

## 七、面临暂停上市风险的情况

(一) 导致暂停上市的原因

适用 不适用

(二) 公司拟采取的应对措施

适用 不适用

## 八、面临终止上市的情况和原因

适用 不适用

## 九、破产重整相关事项

适用 不适用

## 十、重大诉讼、仲裁事项

本年度公司有重大诉讼、仲裁事项 本年度公司无重大诉讼、仲裁事项

报告期内非重大诉讼事项									
起诉(申请)	应诉(被申请)	承担连带	诉讼仲裁	诉讼(仲裁)基本情况	涉及金额(万元)	是否形成预计负债	诉讼(仲裁)进展情况	审理结果及影响	诉讼(仲裁)判决执行情况

方	方	责任方	类型		及金额				
方盛医疗	中诚嘉和	/	民事诉讼	因中诚嘉和无法按协议履约，方盛医疗请求解除与中诚嘉和签订的《乐亭县中医医院项目转让协议》、《补充协议》，退还方盛医疗已经支付的 300 万元转让款，并请求中诚嘉和支付 100 万元违约金。	400	否	长沙市岳麓区人民法院于 2018 年 11 月 9 日作出判决：1、确定双方签署的相关协议解除；2、中诚嘉和应退还方盛医疗 300 万元转让款并支付违约金 100 万元；3、案件受理费由被告负担。	一审胜诉，无不良影响	中诚嘉和提出上诉，暂未开庭审理

### 十一、上市公司及其董事、监事、高级管理人员、控股股东、实际控制人、收购人处罚及整改情况

适用 不适用

### 十二、报告期内公司及其控股股东、实际控制人诚信状况的说明

适用 不适用

### 十三、公司股权激励计划、员工持股计划或其他员工激励措施的情况及其影响

#### (一) 相关激励事项已在临时公告披露且后续实施无进展或变化的

适用 不适用

事项概述	查询索引
2018 年 5 月 23 日，公司召开了第三届董事会第三十三次会议，审议通过了《关于回购注销部分已授予限制性股票的议案》，鉴于公司 2017 年度实际实现的业绩情况未满足《公司限制性股票激励计划（草案修订案）》的相关业绩考核条件，根据相关规定，公司决定对授予的限制性股票第二期所涉及的全部已获授尚未解锁股份进行回购注销；同时，限制性股票激励计划激励对象中部分人员因个人原因已离职，也将对其持有的已获授尚未解锁的限制性股票进行回购注销。上述回购注销的股份数量合计为 237.375 万股。上述回购注销事项已于 2018 年 9 月 5 日办理完毕。	2018-045、2018-082 (www.sse.com.cn/)
2018 年 12 月 6 日，公司召开 2018 年第二次临时股东大会，审议通过了公司 2018 年限制性股票激励计划相关事项。2018 年 12 月 12 日，公司分别召开董事会与监事会会议，确定当日为公司 2018 年限制性股票激励计划的首次授予日，向符合条件的 100 名激励对象授予 960 万股限制性股票。2019 年 1 月 21 日完成了对本次激励计划首次授予限制性股票的登记工作，92 名激励对象缴纳的新增股本人民币 8,060,000 元。变	2018-122、2018-127、 2019-007 (www.sse.com.cn/)

更后的累计注册资本人民币 436,622,720 元，实收资本人民币 436,622,720 元。	
2019 年 3 月 14 日，公司分别召开董事会与监事会会议，确定当日为公司 2018 年限制性股票激励计划预留部分限制性股票授予日，以 3.14 元/股的价格向 23 名激励对象授予 120 万股预留部分限制性股票。截至本公告披露日，上述股份的登记工作尚在办理之中。	2019-020 (www.sse.com.cn/)

## (二) 临时公告未披露或有后续进展的激励情况

股权激励情况

适用 不适用

其他说明

适用 不适用

员工持股计划情况

适用 不适用

其他激励措施

适用 不适用

## 十四、重大关联交易

### (一) 与日常经营相关的关联交易

#### 1、已在临时公告披露且后续实施无进展或变化的事项

适用 不适用

事项概述	查询索引
与关联人或其全资/控股子公司发生的年度设备、原料药购销业务	2018-018、2018-076

#### 2、已在临时公告披露，但有后续实施的进展或变化的事项

适用 不适用

#### 3、临时公告未披露的事项

适用 不适用

单位: 万元 币种: 人民币

关联交易方	关联关系	关联交易类型	关联交易内容	关联交易定价原则	关联交易价格	关联交易金额	占同类交易金额的比例 (%)	关联交易结算方式	市场价格	交易价格与市场参考价格差异较大的原因
华胤新材料	股东的子公司	接受劳务	污水处理站改造工程	市场化定价	30	30	100	电汇	30	无较大差异
葆华环保	股东的子公司	接受劳务	污水处理工程	市场化定价	65.68	65.68	100	电汇	65	无较大差异
合计				/	/	95.68		/	/	/
大额销货退回的详细情况					不适用					
关联交	上表中所涉的关联交易为: 公司及全资子公司博大药业因项目建设需要, 在2018年12月分别									

易的说明	<p>与华胤新材料、葆华环保签订了《方盛制药新厂污水处理站改造技术服务合同》、《采购合同》、《工程总承包合同书》，约定由华胤新材料、葆华环保为公司与博大药业提供污水处理站工程相关服务。</p> <p>公司及控股子公司与关联方进行的交易符合诚实信用、公平公正的原则，没有损害公司和其他股东的利益。上述交易对本公司独立性没有影响，公司的主要业务不会因此类交易而对关联人形成依赖。</p> <p>根据《公司章程》、《公司关联交易管理办法》，上述关联交易属于总经理审批权限内，无需提交公司董事会、股东大会审议。该笔交易参照了市场定价，不存在损害中小股东利益的情况。</p>
------	--

## (二) 资产或股权收购、出售发生的关联交易

### 1、 已在临时公告披露且后续实施无进展或变化的事项

适用 不适用

### 2、 已在临时公告披露，但有后续实施的进展或变化的事项

适用 不适用

2017年1月17日，经公司第三届董事会第十七次会议审议通过，同意方盛医疗以人民币1,277万元收购贾来喜先生的控股子公司北京海康博达医疗器械有限公司所拥有的5台医疗设备；2017年4月5日、2017年4月25日，分别经公司第三届董事会第十八次会议、2017年第二次临时股东大会审议通过，同意方盛医疗以人民币6,624.18万元收购贾来喜先生的控股子公司河北康森医疗器械贸易有限公司所拥有的26台医疗设备。2018年4月26日，经公司第三届董事会第三十二次会议审议通过，无法按照协议约定完成医疗资产所在医疗机构与方盛医疗就医疗资产签订新的合作协议的14台医疗设备将终止转让（详见公司2018-032号公告）。

### 3、 临时公告未披露的事项

适用 不适用

### 4、 涉及业绩约定的，应当披露报告期内的业绩实现情况

适用 不适用

## (三) 共同对外投资的重大关联交易

### 1、 已在临时公告披露且后续实施无进展或变化的事项

适用 不适用

事项概述	查询索引
与关联人形成共同投资关系	2018-072

### 2、 已在临时公告披露，但有后续实施的进展或变化的事项

适用 不适用

### 3、 临时公告未披露的事项

适用 不适用

## (四) 关联债权债务往来

## 1、已在临时公告披露且后续实施无进展或变化的事项

□适用 √不适用

## 2、已在临时公告披露，但有后续实施的进展或变化的事项

□适用 √不适用

## 3、临时公告未披露的事项

□适用 √不适用

## (五) 其他

□适用 √不适用

## 十五、重大合同及其履行情况

## (一) 托管、承包、租赁事项

## 1、托管情况

□适用 √不适用

## 2、承包情况

□适用 √不适用

## 3、租赁情况

□适用 √不适用

## (二) 担保情况

√适用 □不适用

单位：万元 币种：人民币

公司对外担保情况（不包括对子公司的担保）													
担保方	担保方与上市公司的关系	被担保方	担保金额	担保发生日期（协议签署日）	担保起始日	担保到期日	担保类型	担保是否已经履行完毕	担保是否逾期	担保逾期金额	是否存在反担保	是否为关联方担保	关联关系
报告期内担保发生额合计（不包括对子公司的担保）											0		
报告期末担保余额合计（A）（不包括对子公司的担保）													
公司及其子公司对子公司的担保情况													
报告期内对子公司担保发生额合计							16,900						
报告期末对子公司担保余额合计（B）							16,900						
公司担保总额情况（包括对子公司的担保）													
担保总额（A+B）							16,900						
担保总额占公司净资产的比例（%）							16.03						
其中：													
为股东、实际控制人及其关联方提供担保的金额（C）											0		

直接或间接为资产负债率超过70%的被担保对象提供的债务担保金额 (D)	16,900
担保总额超过净资产50%部分的金额 (E)	0
上述三项担保金额合计 (C+D+E)	16,900
未到期担保可能承担连带清偿责任说明	不适用
担保情况说明	详见2018-031号公告

## (三) 委托他人进行现金资产管理的情况

## 1. 委托理财情况

## (1) 委托理财总体情况

√适用 □不适用

单位：万元 币种：人民币

类型	资金来源	发生额	未到期余额	逾期未收回金额
结构性存款	闲置自有资金	21,000	0	0
结构性存款	子公司闲置自有资金	11,300	4,100	0

## 其他情况

□适用 √不适用

## (2) 单项委托理财情况

√适用 □不适用

单位：万元 币种：人民币

受托人	委托理财类型	委托理财金额	委托理财起始日期	委托理财终止日期	资金来源	资金投向	报酬确定方式	年化收益率	预期收益(如有)	实际收益或损失	实际收回情况	是否经过法定程序	未来是否有委托理财计划	减值准备计提金额(如有)
招商银行	结构性存款	6,000	2018-05-30	2018-08-31	自有资金	银行	协议定价	4.80%		73.38	本息均已全部收回	是	否	
广发银行		2,000	2018-06-05	2018-09-03				4.80%		23.67		是	否	
南粤银行		1,000	2018-06-22	2018-09-22				4.07%		10.40		是	否	
广发银行		5,000	2018-09-14	2018-10-15				3.60%		15.29		是	否	
		5,000	2018-11-09	2018-12-10				3.55%		15.08		是	否	
		2,000	2018-11-16	2018-12-17				3.55%		6.03		是	否	
兴业银行	结构性存款	300	2018-01-23	2018-03-26	自有资金	银行	协议定价	3.20%		1.6	本息均已全部收回	是	否	
长沙银行		1,000	2018-06-25	2018-12-24				4.63%		23.09		是	否	
		1,000	2017-12-27	2018-06-26				4.18%		20.90		是	否	
浦发银行		1,000	2018-06-27	2018-12-27				4.75%		23.82		是	否	
		600	2018-03-26	2018-06-25				4.70%		6.97		是	否	
浦发银行		1,000	2018-06-25	2018-12-24				4.75%		23.49		是	否	



	结构性存款	1,000	2018-11-27	2018-12-28	自有资金	银行	协议定价	4.00%		2.80		是	否	
广发银行		1,000	2018-06-27	2018-11-23				4.90%		20.01		是	否	
浦发银行		4,000	2018-12-29	2019-01-30				4.00%		13.78		是	否	
兴业银行		100	2018-03-14	2018-05-13				3.50%		0.58		是	否	
		100	2018-04-24	2018-06-25				3.85%		0.63		是	否	
		100	2018-05-22	2018-07-23				4.00%		0.68		是	否	
		100	2018-07-02	2018-09-03				4.00%		0.65		是	否	
		100	2018-01-03	2018-04-03				3.80%		0.94		是	否	
		100	2018-04-09	2018-07-08				4.00%		0.99		是	否	
广发银行		100	2018-07-23	2018-10-22				4.05%		1.01		是	否	
		100	2018-11-30	2019-02-28				4.10%		1.01		是	否	

说明：本表格 1-6 行为公司委托理财情况，其余为控股/全资子公司报告期内委托理财情况。

#### 其他情况

适用 不适用

#### (3) 委托理财减值准备

适用 不适用

### 2. 委托贷款情况

#### (1) 委托贷款总体情况

适用 不适用

单位：万元 币种：人民币

类型	资金来源	发生额	未到期余额	逾期未收回金额
银行委托贷款	自有资金	6,000	2,000	0

#### 其他情况

适用 不适用

#### (2) 单项委托贷款情况

适用 不适用

单位：万元 币种：人民币

受托人	委托贷款类型	委托贷款金额	委托贷款起始日期	委托贷款终止日期	资金来源	资金投向	报酬确定方式	年化收益率	预期收益(如有)	实际收益或损失	实际收回情况	是否经过法定程序	未来是否有委托贷款计	减值准备计提金额(如有)
-----	--------	--------	----------	----------	------	------	--------	-------	----------	---------	--------	----------	------------	--------------

													划	
光大银行	银行	3,000	2017-11-27	2018-11-26	自有	补充 流动 资金	协 商	6%		160.50		是	否	
浦发银行		1,000	2017-11-10	2018-11-10						45.83		是	否	
浦发银行		2,000	2018-04-25	2019-04-25						83.33		是	否	100

注：2019年4月25日到期的委托贷款已经按时归还本息；有关公司未来是否有委托贷款计划为预计情况，公司未来委托贷款发生情况以实际发生为准。

#### 其他情况

适用 不适用

#### (3) 委托贷款减值准备

适用 不适用

#### 3. 其他情况

适用 不适用

#### (四) 其他重大合同

适用 不适用

### 十六、其他重大事项的说明（期后事项）

适用 不适用

1、2019年1月，经公司董事长同意，向关联方旺辉食品（控股股东的控股子公司，截至本公告披露日，公司控股股东已转让该公司股份，不再持有旺辉食品股份）采购部分过年物资（食品），合计金额27.02万元。

2、2019年1月21日，公司完成了2018年股权激励计划对本次激励计划首次授予限制性股票的登记工作，92名激励对象缴纳的新增股本人民币8,060,000元。变更后的累计注册资本人民币436,622,720元，实收资本人民币436,622,720元。（详见公司2019-007号公告）

3、2019年1月30日，公司第四届董事会2019年第一次临时会议审议通过了《关于对参股子公司进行增资扩股的议案》，同意公司对暨大基因现金与实物增资共计3,800.0716万元，本次增资完成后，公司对暨大基因的持股比例将提高至65%，暨大基因将变更为公司控股子公司（详见公司2019-013号公告）。2019年4月16日，公司与广州暨南大学资产经营有限公司共同签署了《增资扩股协议》，各方同意公司以现金2,774.4787万元及实物为对价，认购暨大基因新增注册资本1,071.4286万元，其中用于增资的实物的价值为1,025.5929万元。截至本报告披露日，相关工商变更登记手续尚未办理完成。

4、2019年2月，公司获得国家药监局核准签发的“伊班膦酸钠注射液”的《药品注册批件》。  
(详见公司2019-016号公告)

5、2019年3月14日，公司分别召开董事会与监事会会议，确定当日为公司2018年限制性股票激励计划预留部分限制性股票授予日，以3.14元/股的价格向23名激励对象授予120万股预留部分限制性股票。截至本公告披露日，上述股份的登记工作尚在办理之中。(详见公司2019-020号公告)

6、2019年3月14日，公司召开董事会召开董事会会议，聘任李智恒先生为公司财务总监，任期至第四届董事会任期届满时止。

7、2019年3月28日，公司接到星辰创投函告，因星辰创投原普通合伙人、执行事务合伙人长沙方富股权基金管理有限公司以及原基金管理人北京方富股权基金管理有限公司主动退出，为保障全体合伙人权益，并推动基金的顺利运作，星辰创投更换了部分合伙人，管理人由“长沙方富股权基金管理有限公司”变更为“深圳前海上善金石投资管理有限公司”，有限合伙人“戎涛”变更为“曾长光”。(详见公司2019-021号公告)

8、根据《公司章程》、《公司对外投资管理办法》相关规定，经公司董事长审批同意，公司于2019年4月2日在云南省投资设立了全资子公司云南喆雅生物科技有限责任公司(注册资本：2,000万元)。2019年4月8日，公司与云南省会泽县人民政府签署了《战略合作框架协议》，决定通过产业扶贫的形式，在发展中药材、工业大麻等经济作物的种植和深加工方面与会泽县人民政府开展合作，云南喆雅生物科技有限责任公司将作为公司在会泽县的具体项目投资与经营的主体。(详见公司2019-023号公告)。

## 十七、积极履行社会责任的工作情况

### (一) 上市公司扶贫工作情况

适用 不适用

### (二) 社会责任工作情况

适用 不适用

#### 1、维护员工合法权益，促进公司和谐发展

公司关注员工职业健康、安全和满意度，积极尊重、维护员工个人的合法权益；通过多种渠道倾听员工心声，采纳员工合理意见和建议；开展形式丰富的文化活动，为员工提供多项福利；组织实施各类培训及岗位比武，进行人才梯队建设；“方盛爱心基金”为多名因患重大疾病或突

发事故导致家庭经济困难的员工及家属送上爱心资助款，帮助他们渡过难关。多措并举，不断增强员工的归属感，提升团队凝聚力，使全体员工与企业共同成长、共同发展。

## 2、严格质量管理，增强客户信任度

公司严格按照新版 GMP 和卓越绩效体系要求组织生产，建立了完善的质量控制和保证体系，长期开展全员质量安全教育，执行全过程、全员的质量管理，在进行科学的供应商评估后，在来料控制上不接受不合格品，在生产过程中不生产不合格品，在放行管理时不流出不合格品，不断优化和完善售后质量反馈跟进体系，多重把关为客户提供优质产品，保障人民的用药质量与安全，从而增强客户信任度。

## 3、环境保护和可持续发展

报告期内，公司积极响应国家的最新环保政策，坚决执行国家和地方的环保法律法规，提倡绿色发展的经营理念，明确环保职责，建立环保相关管理制度，加大环保投入，各项排污指标均达到标准，最大限度地消除环境危害和社会影响。

公司不断实施对技术升级与改造，提升生产设施设备的利用效能，在工程建设中采用节能材料、雨污分流、中水回用、冷凝水回收、循环水利用等大量措施，有效实现节能减排、保护环境。

## 4、社会公益事业

报告期内，公司联合湖南中医药大学、长沙医学院等高校共同开展“三下乡”活动，先后深入湖南怀化麻阳张公坡村、邵阳城步县南山镇和长安营镇、株洲茶陵县高陇镇等扶贫点，为当地群众免费送药、开展健康咨询及检查等活动，现场送出蒙脱石散、蒲地蓝消炎片、血塞通分散片等药品以及藿香正气水、风油精、清凉油等家庭常备医药用品。今后，公司将持续投身各项公益活动，用真情传播正能量，用大爱温暖社会。

### (三) 环境信息情况

#### 1. 属于环境保护部门公布的重点排污单位的公司及其重要子公司的环保情况说明

√适用 □不适用

##### (1) 排污信息

√适用 □不适用

公司为长沙市高新区直管的长沙市重点排污单位，主要污染物是废水。公司废水主要经过厂区的水处理系统处理后排入市政污水处理系统，执行《污水排入城镇下水道水质标准》(GB/T 31962-2015)，主要污染物排放标准为：COD $\leq$ 500mg/L，氨氮 $\leq$ 45mg/L。公司主要污染物核定的排

污量如下：化学需氧量（10.55 吨/年）、氨氮（0.928 吨/年）、二氧化硫（0.161 吨/年）、氮氧化物（4.032 吨/年）。

## (2) 防治污染设施的建设和运行情况

√适用 □不适用

随着公司发展和规模壮大，为了更好地处理生产废水，使排放水质能符合国家环保法律法规政策要求，持续达到合格排放，公司已对污水处理站生化处理工艺进行升级改造，以满足即将扩大的生产需求。扩建后污水处理设施的工艺为：铁碳微电解+气浮+UASB 厌氧处理系统+好氧处理系统。

公司废水排放情况见下表：

主要/特征污染物名称	排放浓度 (mg/L)	监测方式	监测时间	排放总量 (kg)	核定的排污权量(吨/年)	执行的污染物排放标准及浓度限值 (mg/L)	是否超标
化学需氧量	< 450	人工监测	每周	$9.28 \times 10^3$	10.55	≤ 500	否
氨氮	< 40	人工监测	每周	0.1024	0.928	≤ 45	否

为贯彻落实环境保护部“十二五”主要污染物总量减排考核办法，按照环保部《国家重点监控企业自行监测及信息公开办法（试行）》（环发【2013】81）相关要求，公司根据自行监测方案，开展了企业自行监测。

公司研发、质量产生的危险废物及制剂车间产生的固体废物全部委托有资质的单位处理，并按照环保要求进行季度、年度网上登记申报，均合规化处理。

## (3) 建设项目环境影响评价及其他环境保护行政许可情况

√适用 □不适用

2010 年 10 月由长沙高新区城管环保局批复《关于湖南方盛制药股份有限公司技改与搬迁项目<环境影响报告书>的批复》（长高新环评【2010】44 号），于 2014 年 1 月完成环评验收，由长沙高新区城管环保局批复《关于湖南方盛制药股份有限公司技改与搬迁项目竣工环境保护意见的函》（长高环验【2014】1 号）；

2011 年 9 月由长沙高新区城管环保局批复《关于湖南方盛制药股份有限公司二期制剂生产线<环境影响报告表>的批复》（长高新环评【2011】41 号）；2011 年 1 月由湖南省环境保护厅批复《关于湖南方盛制药股份有限公司固体制剂生产基地及研发中心建设项目环境影响报告书的批复》（湘环评【2011】22 号），于 2014 年 2 月批复《关于湖南方盛制药股份有限公司固体制剂生产基地及研发中心建设项目变更环境影响说明批复意见的函》（湘环评函【2014】19 号）；2014

年 4 月由沙高新区城管环保局批复《关于湖南方盛制药股份有限公司研发技术大楼建设项目《环境影响报告表》的批复》（长高新环评【2014】30 号）；于 2016 年 8 月完成环评验收，由长沙高新区城管环保局批复《关于湖南方盛制药股份有限公司固体制剂生产基地及研发中心、二期制剂生产线、研发技术大楼建设项目竣工环境保护验收的函》（长高新环验【2016】30 号）；

2016 年 2 月由长沙高新区城管环保局批复《关于湖南方盛制药股份有限公司技改与搬迁三期工程项目环境影响报告表的批复》（长高新环评【2016】8 号），于 2017 年 9 月完成环评验收，由长沙高新区城管环保局批复《关于湖南方盛制药股份有限公司技改与搬迁三期工程建筑竣工验收意见书》（长高新环联验【2017】38 号）；

公司新厂二期药品仓库二、药品仓库三工程项目已经在湖南省环境保护厅网站备案，备案号为 20184301000200000440；

公司排污许可证证书编号为 43010419045001，有效期限 2020 年 4 月 22 日止。

#### (4) 突发环境事件应急预案

√适用 □不适用

公司下属及相关的重点排污单位均有相应的突发事件应急预案，公司已于 2018 年 8 月制定《公司突发环境事件应急预案》，且已在长沙高新产业开发区管理委员会城管环保局备案登记，备案编号为 43010002018C03GX053。

#### (5) 环境自行监测方案

√适用 □不适用

公司已制定自行监测方案并定期开展自行监测工作，相关监测周期如下：

废水：废水总排口；每日一次；COD、PH、氨氮；进出口废水量、COD、PH、氨氮。

开展自行监测方式为在线监测：手工监测、委托第三方监测公司监测，年度开展自行监测天数 274 天。

#### (6) 其他应当公开的环境信息

√适用 □不适用

2018 年 5 月 25 日，湖南省环境保护厅网站刊载了《关于发布湖南省 2017 年度企业环境信用评价结果的通知》（湘环发[2018]8 号），该通知发布了湖南省 2017 年度企业环境信用评价等级名单（省级），确认公司为“环境合格企业”。

## 2. 重点排污单位之外的公司的环保情况说明

√适用 □不适用

1、湘雅制药

1) 排污信息 (包括但不限于废水、废气等)

主要污染物为生产废水和生活废水,生产废水经沉淀池沉淀后经市政管网进行排放,污染物因子每年实际排放量为 2.6688t/年,其中主要监测指标为 COD、SS、PH 氨氮、动植物的达标情况,本企业监测废水 COD 指标为 278mg/l,SS 指标为 26mg/l,PH 指标为 6mg/l,氨氮指标为 0.58mg/l,动植物油指标为 1.18mg/l,均已达标符合排放要求。生活废水经化粪池和沉淀池过滤后经市政管网排放。

3) 防止污染设施的建设和运行情况

湘雅制药的中药提取车间已经拆除了所有提取设备,经上报长沙市环境保护局,对防止污染设施进行了报停处理,该事项已得到长沙市环保局的同意停止设备运行的批复(长环管函[2013]10号)。

4) 突发环境事件应急预案

突发事件应急,及时上报管理部门,不隐瞒事实,认真配合上级部门对事件的及时处理。把危害降到最低。

5) 其他信息

对废水点位的排放每半年自行监测 1 次,记录好废水的流量和流速等情况,对监测的数据及时公开、保证公开数据完整。

为落实环保政策,湘雅制药开展了以下工作:①每季度及时清理排放管道,加强排放的监管;②定期对总排放口进行水样抽查,及时记录好数据;③每半年度进行一次水样检测,及时公开检测记录;④每年加强环境保护知识的宣传等。

2、博大药业

1) 排污信息

①废水信息

废水排放量 0.35 万立方米/年;排放去向:市政管网;COD 最大允许排放浓度 100 毫克/升;其他主要污染物:氨氮最大允许排放量 8 毫克/升,急性毒性最大允许排放浓度 0.07 毫克/升,总有机碳最大允许排放浓度 25 毫克/升。

②废气信息

废气名称:颗粒物,烟尘、粉尘最大允许排放浓度 1 毫克/立方米。

③固体废物

固体废物名称：危险废物，废物来源：生产过程，产生量：0.1 吨/年。

## 2) 突发环境事件应急预案

2018 年 6 月，博大药业已编制《突发环境事件应急预案》，2018 年 8 月环保部门予以备案。

## 3) 检测情况

2017 年 12 月 4 日，海南海沁天诚技术检测服务有限公司文昌分公司出具了《检测报告》（HC[2017-11]092 号），对博大药业废气及噪声进行了检测，检测结果均为达标。

2018 年 1 月 25 日，海南海沁天诚技术检测服务有限公司文昌分公司出具了《检测报告》（HC[2018-01]052 号），对博大药业废水进行了检测，检测结果均为达标。

## 4) 建设项目环境影响评价及其他环境保护行政许可情况

2013 年 7 月 14 日，海口市环境保护局出具了《关于海南博大药业有限公司固体制剂车间项目竣工环境保护验收意见的函》（海环审字[2013]573 号），同意博大药业固体制剂车间项目通过竣工环境保护验收。

## 3、三花制药

### 1) 排污信息

#### ① 废水信息

项目生产过程每日排放生产废水量约为 5m<sup>3</sup>/d, 150m<sup>3</sup>/a。本项目无煮提工艺，中药前处理废水中的污染物主要为 COD<sub>Cr</sub>、BOD<sub>5</sub>、SS 和石油类，经计算，其废水中 COD<sub>Cr</sub> ≤ 195mg/L, BOD<sub>5</sub> ≤ 60mg/L, SS ≤ 280mg/L, PH 值 6.5;

生活污水排水量约为 1.0 m<sup>3</sup>/d, 30m<sup>3</sup>/a。其废水中 COD<sub>Cr</sub> ≤ 280mg/L, BOD<sub>5</sub> ≤ 150mg/L, SS ≤ 200mg/L, 氨氮 25mg/L

项目废水排放分别执行《中药类制药工业水污染物排放标准》（GB1906-2008）新建企业污染物排放限值和《辽宁省污水综合排放标准》（DB21/1627-2008）排入城镇污水处理厂。

#### ② 固废信息

中草药的筛选和风选产生的杂质，车间产生的废弃包装物，以及生活垃圾。按《一般工业固体废物贮存、处置场污染控制标准》（GB18599-2001）。

## 2) 防止污染设施的建设和运行情况

内容	排放源	污染物名称	防治措施	预期治理效果
大气污染物	生产车间	粉尘	本项目产生的粉尘均由设备自带的除尘器进行处理，前处理工序切药机配备一台除尘机，粉碎机和混	除尘器的处理效率为 95%，经处理后，粉尘排放浓度为



			料机共用一台除尘器，散剂工序的粉碎机和过筛机配备一台除尘器，共有 3 台除尘器。	6.08mg/m <sup>3</sup> ，经 15m 高的排气筒排放。达标排放。
水污染物	生产废水	CODcr	新建处理规模为 300m <sup>3</sup> /d 处理站，采取沉淀池+砂滤池处理后经园区管网排到园区污水处理厂	达标排放
		BOD5		
		SS		
		NH3-N		
	生活污水	CODcr	经化粪池后，与处理后生产废水混合一并进入污水管网，排至园区污水处理厂进一步处理	达标排放
		BOD5		
		SS		
		NH3-N		
固体废弃物	生产过程	废包装物	送废旧物回收站回收利用	无害化
		废渣	环卫部门定期清运	
	办公楼	生活垃圾	环卫部门定期清运	

## 3) 建设项目环境影响评价及其他环境保护行政许可情况

项目名称	批复文号
建设工程环保设施竣工验收许可证	营边环验（房地产）[2012]21 号
年产三花接骨散 7000 万袋项目竣工环境保护验收意见	营边环验[2012]11 号
建设项目环境保护设施验收监测	营边环验[2012]11 号

## 4、方盛博大

方盛博大于 2018 年 1 月 10 日收到长沙市望城区第二污水处理有限公司出具的《关于湖南方盛博大制药有限公司铜官园区项目污水排放标准》。

企业工业废水污染物最高允许排放浓度表：

## 3) 建设项目环境影响评价及其他环境保护行政许可情况

项目名称	批复文号
建设工程环保设施竣工验收许可证	营边环验（房地产）[2012]21 号
年产三花接骨散 7000 万袋项目竣工环境保护验收意见	营边环验[2012]11 号
建设项目环境保护设施验收监测	营边环验[2012]11 号

## 4、方盛博大

方盛博大于 2018 年 1 月 10 日收到长沙市望城区第二污水处理有限公司出具的《关于湖南方盛博大制药有限公司铜官园区项目污水排放标准》。

企业工业废水污染物最高允许排放浓度表：

序号	污染物	最高允许排放浓度
1	总汞	0.05
2	烷基汞	不得检出
3	总镉	0.1
4	总铬	1.5
5	六价铬	0.5

6	总砷	0.5
7	总铅	1.0
8	总镍	1.0
9	苯并(a)芘	0.00003
10	总铍	0.005
11	总银	0.5
12	总 $\alpha$ 放射性	1Bq/L
13	总 $\beta$ 放射性	10Bq/L

方盛博大于 2018 年 10 月 29 日，获得湖南省生态环境厅关于湖南方盛博大制药有限公司铜官园区环境影响报告书的批复，文件编号为湘环评【2018】26 号。主要污染物核定的排污量如下：化学需氧量（13.84 吨/年）、氨氮（2.22 吨/年）。

#### 5、方盛利普

方盛利普于 2019 年 1 月 31 日，获得长沙高新技术产业开发区批复的《湖南方盛利普制药有限公司注射用紫杉醇（白蛋白结合型）高端仿制药产业化项目环境影响报告表的批复》，文件编号为长高新环评【2019】5 号。

### 3. 重点排污单位之外的公司未披露环境信息的原因说明

适用 不适用

### 4. 报告期内披露环境信息内容的后续进展或变化情况的说明

适用 不适用

#### (四) 其他说明

适用 不适用

## 十八、可转换公司债券情况

### (一) 转债发行情况

适用 不适用

### (二) 报告期转债持有人及担保人情况

适用 不适用

### (三) 报告期转债变动情况

适用 不适用

报告期转债累计转股情况

适用 不适用

### (四) 转股价格历次调整情况

适用 不适用

### (五) 公司的负债情况、资信变化情况及在未来年度还债的现金安排

适用 不适用

(六) 转债其他情况说明

适用 不适用

## 第六节 普通股股份变动及股东情况

### 一、普通股股本变动情况

#### (一) 普通股股份变动情况表

##### 1、普通股股份变动情况表

单位：股

	本次变动前		本次变动增减(+, -)					本次变动后	
	数量	比例(%)	发行新股	送股	公积金转股	其他	小计	数量	比例(%)
一、有限售条件股份	5,739,750	1.33				-2,373,750	-2,373,750	3,366,000	0.79
1、国家持股									
2、国有法人持股									
3、其他内资持股	5,739,750	1.33				-2,373,750	-2,373,750	3,366,000	0.79
其中：境内非国有法人持股									
境内自然人持股	5,739,750	1.33				-2,373,750	-2,373,750	3,366,000	0.79
4、外资持股									
其中：境外法人持股									
境外自然人持股									
二、无限售条件流通股份	425,196,720	98.67						425,196,720	99.21
1、人民币普通股	425,196,720	98.67						425,196,720	99.21
2、境内上市的外资股									
3、境外上市的外资股									
4、其他									
三、普通股股份总数	430,936,470	100				-2,373,750	-2,373,750	428,562,720	100

**2、普通股股份变动情况说明**

√适用 □不适用

2018年5月23日，公司召开了第三届董事会第三十三次会议，审议通过了《关于回购注销部分已授予限制性股票的议案》，鉴于公司2017年度实际实现的业绩情况未满足《公司限制性股票激励计划（草案修订案）》的相关业绩考核条件，根据相关规定，公司决定对授予的限制性股票第二期所涉及的全部已获授尚未解锁股份进行回购注销；同时，限制性股票激励计划激励对象中部分人员因个人原因已离职，也将对其持有的已获授尚未解锁的限制性股票进行回购注销。上述回购注销的股份数量合计为237.375万股。上述回购注销事项已于2018年9月5日办理完毕。（详见公司2018-082号公告）

**3、普通股股份变动对最近一年和最近一期每股收益、每股净资产等财务指标的影响（如有）**

√适用 □不适用

2018年9月5日，本次购回注销完成，公司减少注册资本237.375万元，减少后的注册资本为428,562,720元，总股本由430,936,470股降至428,562,720股。若按公司最新股本计算，将增厚公司每股收益与每股净资产。

**4、公司认为必要或证券监管机构要求披露的其他内容**

√适用 □不适用

2018年12月6日，公司召开2018年第二次临时股东大会，审议通过了公司2018年限制性股票激励计划相关事项。2018年12月12日，公司分别召开董事会与监事会会议，确定当日为公司2018年限制性股票激励计划的首次授予日，向符合条件的100名激励对象授予960万股限制性股票。2019年1月21日完成了对本次激励计划首次授予限制性股票的登记工作，92名激励对象缴纳的新增股本人民币8,060,000元。变更后的累计注册资本人民币436,622,720元，实收资本人民币436,622,720元。（详见公司2019-007号公告）

**(二) 限售股份变动情况**

√适用 □不适用

单位：股

股东名称	年初限售股数	本年解除限售股数	本年增加限售股数	年末限售股数	限售原因	解除限售日期
股权激励对象	5,739,750	0	0	3,366,000	2016年限制性股票激励计划	2020.07.15
合计	5,739,750	0	0	3,366,000	/	/

注：因报告期内回购注销的股份数量合计为237.375万股，报告期末，股票激励对象共持有限售股份336.60万股。

## 二、证券发行与上市情况

## (一)截至报告期内证券发行情况

□适用 √不适用

截至报告期内证券发行情况的说明（存续期内利率不同的债券，请分别说明）：

□适用 √不适用

## (二)公司普通股股份总数及股东结构变动及公司资产和负债结构的变动情况

□适用 √不适用

## (三)现存的内部职工股情况

□适用 √不适用

## 三、股东和实际控制人情况

## (一)股东总数

截止报告期末普通股股东总数(户)	20,891
年度报告披露日前上一月末的普通股股东总数(户)	21,979
截止报告期末表决权恢复的优先股股东总数(户)	不适用
年度报告披露日前上一月末表决权恢复的优先股股东总数(户)	不适用

## (二)截止报告期末前十名股东、前十名流通股股东(或无限售条件股东)持股情况表

单位:股

前十名股东持股情况							
股东名称 (全称)	报告期内 增减	期末持股数 量	比例 (%)	持有有限售 条件股份数 量	质押或冻结情况		股东 性质
					股份 状态	数量	
张庆华	-300,000	156,619,500	36.55	600,000	质押	147,781,478	境内自然人
方锦程		31,359,400	7.32	0	质押	31,359,400	境内自然人
共生投资		14,434,875	3.37	0	无		境内非国有法人
李飞飞	47,500	4,307,100	1.01	0	无		境内自然人
周永发	1,137,500	3,585,125	0.84	0	质押	3,500,000	境内自然人
李克丽		3,410,000	0.80	0	无		境内自然人
梁焯森	1,066,623	3,028,573	0.71	0	质押	2,100,000	境内自然人
方传龙		2,925,000	0.68	0	无		境内自然人
张蕾		2,614,502	0.61	0	无		境内自然人
岳兴兴	208,000	2,053,000	0.48	0	无		境内自然人
前十名无限售条件股东持股情况							
股东名称	持有无限售条件流通股的数量	股份种类及数量					
		种类	数量				
张庆华	156,019,500	人民币普通股	156,019,500				
方锦程	31,359,400	人民币普通股	31,359,400				
共生投资	14,434,875	人民币普通股	14,434,875				

李飞飞	4,307,100	人民币普通股	4,307,100
周永发	3,585,125	人民币普通股	3,585,125
李克丽	3,410,000	人民币普通股	3,410,000
梁焯森	3,028,573	人民币普通股	3,028,573
方传龙	2,925,000	人民币普通股	2,925,000
张蕾	2,614,502	人民币普通股	2,614,502
岳兴兴	2,053,000	人民币普通股	2,053,000
上述股东关联关系或一致行动的说明	以上股东中，共生投资为张庆华先生控股的子公司开舜投资之控股子公司；公司未知其他股东之间是否存在关联关系，也未知其他股东之间是否属于《上市公司收购管理办法》规定的一致行动人。		
表决权恢复的优先股股东及持股数量的说明	不适用		

前十名有限售条件股东持股数量及限售条件

√适用 □不适用

单位：股

序号	有限售条件股东名称	持有的有限售条件股份数量	有限售条件股份可上市交易情况		限售条件
			可上市交易时间	新增可上市交易股份数量	
1	张庆华	600,000	2020年7月15日	0	股权激励限售
2	肖汉卿	375,000	2020年7月15日	0	股权激励限售
3	周晓莉	225,000	2020年7月15日	0	股权激励限售
4	李欣	181,500	2020年7月15日	0	股权激励限售
5	陈爱春	150,000	2020年7月15日	0	股权激励限售
6	周伟恩	120,000	2020年7月15日	0	股权激励限售
7	庞伍	105,000	2020年7月15日	0	股权激励限售
8	陈波	100,000	2020年7月15日	0	股权激励限售
9	李自强	84,000	2020年7月15日	0	股权激励限售
10	刘新合	81,000	2020年7月15日	0	股权激励限售
上述股东关联关系或一致行动的说明	以上股东中，周晓莉女士为张庆华先生配偶；其他股东之间不存在关联关系，也不属于《上市公司收购管理办法》规定的一致行动人。				
可上市交易时间说明	该部分限售股均为股权激励限售股，在满足对应年度解锁条件后，可分别于2019年7月15日、2020年7月15日上市交易。由于2018年业绩未达标，故2019年没有新增可上市交易的股份。				

(三) 战略投资者或一般法人因配售新股成为前10名股东

□适用 √不适用

#### 四、控股股东及实际控制人情况

##### (一) 控股股东情况

###### 1 法人

适用 不适用

###### 2 自然人

适用 不适用

姓名	张庆华
国籍	中国
是否取得其他国家或地区居留权	否
主要职业及职务	现任公司董事长，开舜投资董事长，维邦新能源董事长兼总经理，葆华环保董事长兼总经理，湖南碧盛环保有限公司执行董事，湖北荆环环保工程技术有限公司董事，湖南华胤环保有限公司董事长，张家界葆华环保有限公司监事，湖南珂信董事。

###### 3 公司不存在控股股东情况的特别说明

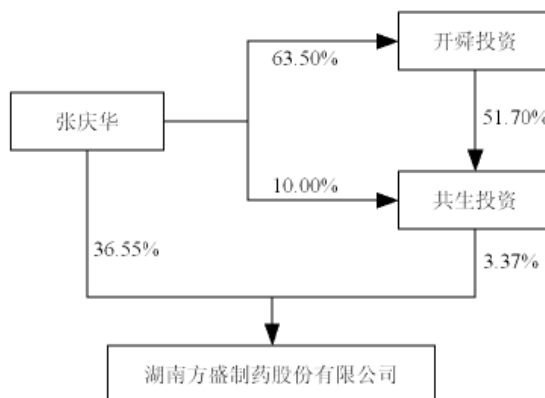
适用 不适用

###### 4 报告期内控股股东变更情况索引及日期

适用 不适用

###### 5 公司与控股股东之间的产权及控制关系的方框图

适用 不适用



##### (二) 实际控制人情况

###### 1 法人

适用 不适用

###### 2 自然人

适用 不适用

姓名	张庆华
国籍	中国



是否取得其他国家或地区居留权	否
主要职业及职务	现任公司董事长，开舜投资董事长，维邦新能源董事长兼总经理，葆华环保董事长兼总经理，湖南碧盛环保有限公司执行董事，湖北荆环环保工程技术有限公司董事，湖南华胤环保有限公司董事长，张家界葆华环保有限公司监事，湖南珂信董事。
过去 10 年曾控股的境内外上市公司情况	除控股方盛制药外，张庆华先生过去 10 年未控股境内外其他上市公司

### 3 公司不存在实际控制人情况的特别说明

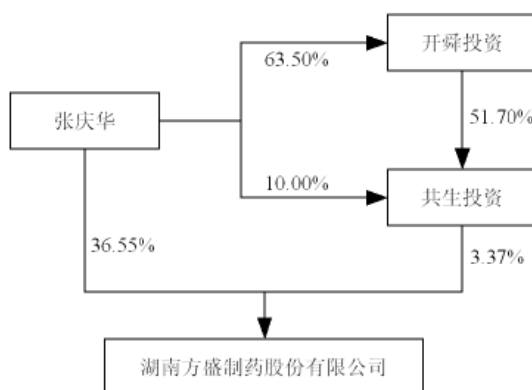
适用 不适用

### 4 报告期内实际控制人变更情况索引及日期

适用 不适用

### 5 公司与实际控制人之间的产权及控制关系的方框图

适用 不适用



### 6 实际控制人通过信托或其他资产管理方式控制公司

适用 不适用

#### (三) 控股股东及实际控制人其他情况介绍

适用 不适用

### 五、其他持股在百分之十以上的法人股东

适用 不适用

### 六、股份限制减持情况说明

适用 不适用

## 第七节 优先股相关情况

适用 不适用

## 第八节 董事、监事、高级管理人员和员工情况

### 一、持股变动情况及报酬情况

#### (一) 现任及报告期内离任董事、监事和高级管理人员持股变动及报酬情况

√适用 □不适用

单位：股

姓名	职务(注)	性别	年龄	任期 起始日期	任期 终止日期	年初持股数	年末持股数	年度内股份 增减变动量	增减变动原因	报告期内从 公司获得的 税前报酬总 额(万元)	是否 在 公司关 联方获 取报酬
张庆华	董事长	男	45	2009-09-23	2021-08-08	156,919,500	156,619,500	-300,000	股权激励限制性股票回购	50.63	否
刘张林	独立董事	男	63	2017-06-06	2021-08-08	0	0	0		5	否
张克坚	独立董事	男	63	2018-08-08	2021-08-08	0	0	0		1.96	否
刘曙萍	独立董事	女	49	2017-01-17	2021-08-08	0	0	0		5	否
陈波	董事、 副总经理	男	40	2014-07-06	2021-08-08	150,000	100,000	-50,000	股权激励限制性股票回购	57.53	否
陈爱春	董事	男	44	2015-07-31	2021-08-08	225,000	150,000	-75,000	股权激励限制性股票回购	0	否
黄敏	董事	男	38	2015-07-06	2021-08-08	30,900	20,600	-10,300	股权激励限制性股票回购	11.7	否
方传龙	监事会主席	男	54	2012-10-10	2021-08-08	2,925,000	2,925,000	0		32.44	否
何方	监事	女	38	2009-09-23	2021-08-08	0	0	0		15.88	否
余娇	职工监事	女	34	2018-07-02	2021-08-08	0	0	0		13.55	否
肖汉卿	总经理、 董事会秘书	男	45	2009-09-23	2021-08-08	562,500	375,000	-187,500	股权激励限制性股票回购	75.17	否
周晓莉	副总经理	女	46	2018-08-08	2021-08-08	337,500	225,000	-112,500	股权激励限制性股票回购	105.27	否
周伟恩	副总经理	男	46	2010-05-07	2021-08-08	180,000	120,000	-60,000	股权激励限制性股票回购	33.89	否

刘新合	副总经理	男	38	2018-08-08	2021-08-08	121,500	81,000	-40,500	股权激励限制性股票回购	28.48	否
李焕德 (已离任)	独立董事	男	66	2017-01-17	2018-08-08	0	0	0		3.04	否
韩丹 (已离任)	监事	女	38	2010-11-27	2018-08-08	0	0	0		3.66	否
合计	/	/	/	/	/	161,451,900	160,616,100	-835,800	/	443.20	/

姓名	主要工作经历
张庆华	历任广州经济技术开发区医药实业有限公司任业务经理，广州瑞日药业有限公司任营销部经理、总经理、董事长，瑞兴医药总经理，湖南方盛堂制药有限公司董事长、总经理，湖南方盛制药有限公司董事长、总经理，公司董事长兼总经理。现任公司董事长，湖南开舜投资咨询有限公司董事长，湖南维邦新能源有限公司董事长兼总经理，葆华环保董事长，湖南碧盛环保有限公司执行董事，湖北荆环环保工程技术有限公司董事，湖南华胤环保有限公司监事，张家界葆华环保有限公司监事，湖南珂信董事。
刘张林	历任中国医药保健品进出口商会中药部主任，中国医药保健品进出口商会副会长。现任中国中药协会副会长，晨光生物科技集团股份有限公司独立董事、公司独立董事。
张克坚	历任中国医学科学院药物研究所研究员，卫生部临床检验中心室主任，药品审评中心进口药室主任、审评部部长、中心副主任，医疗器械技术审评中心副主任，中山大学药学院教授，广东华南新药创制中心副主任、主任，华润双鹤药业股份有限公司独立董事。现任广东华南新药创制中心首席科学家，亿帆医药股份有限公司独立董事，华润医药集团有限公司（香港）独立董事。
刘曙萍	历任湖南长沙公交三公司会计、团委书记，长沙建设委员会长沙建设报记者、编辑，三一集团监事会内部审计主管，天健会计师事务所（特殊普通合伙）湖南分所项目经理，中准会计师事务所（特殊普通合伙）湖南分所质量总监，湘潭电机股份有限公司、湖南科力远新能源股份有限公司独立董事。现任大信会计师事务所（特殊普通合伙）长沙分所负责人、湖南昊坤税务师事务所有限责任公司监事、湖南省注协第四届理事会理事、中国注册会计师协会资深会员、长沙市生产力中心资深顾问、湖南省国资委国有资本经营预算支出项目评审专家、楚天科技股份有限公司独立董事、湖南华纳大药厂股份有限公司独立董事、长沙开元仪器股份有限公司独立董事、长沙兴嘉生物工程股份有限公司独立董事、公司独立董事。
陈波	历任湖南广维医药科技开发有限公司研究员、项目经理，珠海春天制药有限公司研发技术总监，公司研发技术总监。现任公司董事、副总经理。
陈爱春	历任湖南方盛制药有限公司副总经理。现任公司董事，湖南湘雅制药有限公司总经理。
黄敏	曾任北京华禧联合科技发展有限公司项目监查，北京嘉林药业股份有限公司新药研发与临床研究项目经理，北京康派特药物研究与临床评价中心医学市场副总经理，中国中药协会药物临床评价研究专业委员会副秘书长和药物循证研究评价学组委员，公司董事、临床部经理。现任北京康派星医药科技开发有限公司董事，公司董事。
方传龙	历任湖南郴州市卫生防疫站卫生监督科主任、地方病慢性病防治科主任、流行病科主任，广州瑞日药业有限公司副总经理，广东瑞兴医药有限公司副总经理，醴陵市金莎矿业有限公司监事。现任公司监事会主席、董事长助理，广东商易数码科技有限公司监事。
何方	历任湖南颐而康保健有限责任公司内刊主编、总经理助理，湖南方盛制药有限公司任总经办督导主任、公司职工代表监事。现任公司监事、运营管理

	部经理。
余娇	历任湖北奥瑞金制罐有限公司体系主管，公司运营管理部体系建设主任。现任公司职工监事，总经办主任。
肖汉卿	历任湖南安邦制药有限公司财务总监、副总经理，湖南方盛制药有限公司副总经理，公司董事会秘书、财务总监。现任公司总经理、董事会秘书。
周晓莉	历任广东瑞兴医药有限公司营销部经理，湖南方盛制药有限公司董事长助理。现任公司董事长助理、副总经理。
周伟恩	历任怀化正好制药有限公司制造总监、湖南康寿制药有限公司任生产副总经理，公司副总经理。现任公司副总经理、总工程师。
刘新合	先后在中兴通讯海外财务部、西部证券投资银行部、中联重科投融资部、长沙先导投资控股集团金融发展部和公司投资部任职。现任公司投资中心经理，副总经理。
李焕德 (已离任)	毕业于中国药科大学药学专业，毕业后一直在湖南医科大学湘雅二医院、中南大学药学院从事体内药物分析与临床药物代谢动力学的科研与教学工作。曾任公司独立董事。
韩丹 (已离任)	历任长沙隆泰微波热工有限公司 ISO 专员、计量工程师，公司监事、总经办主任。

其它情况说明

√适用 □不适用

报告期内，公司部分董事、监事、高级管理人员通过共生投资间接持有的公司股份未发生变动。

## (二) 董事、高级管理人员报告期内被授予的股权激励情况

√适用 □不适用

单位: 万股

姓名	职务	年初持有限制性股票数量	报告期新授予限制性股票数量	限制性股票的授予价格(元)	已解锁股份	未解锁股份	期末持有限制性股票数量	报告期末市价(元)
陈波	董事、副总经理	15	30	3.01	0	10	10	4.67
陈爱春	董事	22.50	30	3.01	0	15	15	4.67
肖汉卿	总经理、董事会秘书	56.25	100	3.01	0	37.50	37.50	4.67
周伟恩	副总经理	18	30	3.01	0	12	12	4.67
刘新合	副总经理	12.15	30	3.01	0	8.10	8.10	4.67
合计		123.90	220	/	0	82.60	82.60	/

注：1、上述董事/高级管理人员所持限制性股票年中因回购注销有所减少，其中陈波先生被回购限制性股票 5 万股，陈爱春先生被回购限制性股票 7.5 万股，肖汉卿先生被回购限制性股票 18.75 万股，刘新合先生被回购限制性股票 4.05 万股，周伟恩先生被回购限制性股票 6 万股；

2、报告期内，公司已向董事/高级管理人员授予新一期限制性股票（详见公司 2018-127 号公告），上表中为授予数；截至报告期末，上述董事/高级管理人员报告期内新授予的限制性股票登记工作尚未办理完毕；

3、报告期末市价为：公司 2018 年 12 月 28 日收盘价 4.67 元/股。

## 二、现任及报告期内离任董事、监事和高级管理人员的任职情况

## (一) 在股东单位任职情况

□适用 √不适用

## (二) 在其他单位任职情况

√适用 □不适用

任职人员姓名	其他单位名称	在其他单位担任的职务	任期起始日期	任期终止日期
张庆华	湘雅制药	董事长	2010年1月	
	华美医药	董事	2009年12月	
	开舜投资	董事长	2010年3月	
	维邦新能源	执行董事、总经理	2009年1月	
	湖南碧盛环保有限公司	执行董事	2016年1月	
	方盛育臣	董事长、总经理	2015年1月	
	华胤新材料	董事长	2018年1月	
	方盛康元	执行董事	2015年10月	
	暨大基因	董事	2016年8月	
	中润凯租赁	董事	2018年10月	
	方盛医疗	董事长	2016年11月	
	张家界葆华环保有限公司	监事	2016年4月	
	湖南葆华环保有限公司	董事长、总经理	2015年12月	
	湖南珂信	董事	2017年11月	
	葆华环保	监事	2018年9月	
陈波	方盛华美	董事	2016年6月	
	方盛育臣	董事	2015年1月	
	暨大基因	董事	2016年9月	
	湖南利普生物科技有限责任公司	总经理	2016年12月	
	方盛利普	执行董事	2017年9月	
陈爱春	湘雅制药	总经理	2010年1月	
	湘雅夕乐苑	董事长	2018年9月	
何方	方盛康华	监事	2018年1月	
黄敏	北京康派星医药科技开发有限公司	董事	2011年3月	
	方盛华美	董事	2016年9月	
方传龙	湘雅制药	董事	2016年1月	
	暨大基因	董事	2016年8月	
	方盛医疗	监事	2016年11月	
	方盛利普	监事	2017年9月	
	长沙宏雅生物技术有限公司	监事	2013年1月	
	广东商易数码科技有限公司	监事	2002年12月	
肖汉卿	湘雅制药	监事	2016年1月	
	暨大基因	监事	2016年8月	
	方盛康元	监事	2015年10月	
	博大药业	监事	2016年10月	
	方盛博大	监事	2015年9月	
	中润凯租赁	监事	2017年2月	
	湖南永华网络科技有限公司	监事	2017年2月	
	方盛康华	执行董事、总经理	2018年1月	

周伟恩	博大药业	总经理	2016 年 10 月	
	方盛博大	总经理	2017 年 2 月	
余娇	恒兴科技	监事	2019 年 1 月	
刘新合	恒兴科技	执行董事	2017 年 6 月	
	云南喆雅生物科技有限责任公司	执行董事、总经理	2019 年 4 月	
	湖南昕天生物科技有限公司	董事	2017 年 10 月	
	湖南中润凯融资租赁有限公司	董事	2018 年 10 月	
	湖南珂信健康产业集团有限公司	监事	2017 年 11 月	
	方盛康元	总经理	2015 年 10 月	
刘张林	晨光生物科技集团股份有限公司	独立董事	2016 年 1 月	
	中国中药协会	副会长	2017 年 1 月	
	安徽广印堂中药股份有限公司	独立董事	2017 年 9 月	
刘曙萍	大信会计师事务所（特殊普通合伙）长沙分所	所长	2013 年 9 月	
	长沙市技术评估论证中心	财务专家	2013 年 7 月	
	华纳大药厂	独立董事	2015 年 11 月	
	楚天科技股份有限公司	独立董事	2016 年 11 月	2019 年 11 月
	长沙开元仪器股份有限公司	独立董事	2018 年 4 月	2021 年 4 月
	长沙兴嘉生物工程股份有限公司	独立董事	2018 年 9 月	
周晓莉	贵州省晴隆县海权清真肉羊食品加工有限责任公司	董事	2016 年 8 月	
	方盛博大	执行董事	2017 年 2 月	
	博大药业	执行董事	2016 年 10 月	
张克坚	亿帆医药股份有限公司	独立董事	2014 年 10 月	
	华润医药集团有限公司（香港）	独立董事	2016 年 6 月	
	广州朗圣药业有限公司	独立董事	2016 年 6 月	
在其他单位任职情况的说明		陈爱春先生为湘雅制药总经理,在湘雅制药领取薪酬(58.68 万元)。		

### 三、董事、监事、高级管理人员报酬情况

√适用 □不适用

董事、监事、高级管理人员报酬的决策程序	报告期内，公司召开的第三届董事会第二十九次会议、2017 年年度股东大会分别审议通过了《关于公司董事、监事、高级管理人员 2018 年度薪酬标准的议案》，公司严格按照上述议案的指导原则，确定董事、监事及高级管理人员的薪酬，并经公司董事会薪酬与考核委员会确定并发放。
董事、监事、高级管理人员报酬确定依据	《关于公司董事、监事、高级管理人员 2018 年度薪酬标准的议案》
董事、监事和高级管理人员报酬的实际支付情况	董事、监事和高级管理人员报告期内应从公司领取的报酬均已支付
报告期末全体董事、监事和高级管理人员实际获得的报酬合计	443.20 万元

### 四、公司董事、监事、高级管理人员变动情况

√适用 □不适用

姓名	担任的职务	变动情形	变动原因
李焕德	独立董事	离任	任期届满
韩丹	监事	离任	任期届满
张克坚	独立董事	选举	换届选举

周晓莉	副总经理	聘任	换届时聘任
刘新合	副总经理	聘任	换届时聘任
李智恒	财务总监	聘任	聘任

### 五、近三年受证券监管机构处罚的情况说明

适用 不适用

### 六、母公司和主要子公司的员工情况

#### (一) 员工情况

母公司在职员工的数量	975
主要子公司在职员工的数量	177
在职员工的数量合计	1,152
母公司及主要子公司需承担费用的离退休职工人数	9
专业构成	
专业构成类别	专业构成人数
生产人员	388
销售人员	277
技术人员	208
财务人员	38
行政人员	112
管理人员	129
合计	1,152
教育程度	
教育程度类别	数量(人)
本科及以上学历	404
专 科	345
中专及以下	403
合计	1,152

#### (二) 薪酬政策

适用 不适用

营销人员的薪酬策略是薪酬与岗位价值结合，重点考虑业务岗位和业务管理岗位的激励；以业绩成果为导向，重点奖励超额完成的部分，对基数以上任务以下部分收入水平稳中有升。非营销人员主的薪酬策略是以岗位和职务为基础，按照岗位价值、工作贡献和绩效考核成绩进行薪酬水平的制定以及调整。

#### (三) 培训计划

适用 不适用

报告期内，方盛企业大学持续发力，在人力资源管理“育”人上更进一步。“方盛大学”各级培训项目升级创新，打造学习、创新、品质的方盛。管理干部培训项目持续推动，充分培养与促进公司管理干部发展；TTT 讲师培养项目注重推动公司内部培训，提高培养质量与效率，打造高水平的讲师团队；校企合作“方盛班”注重未来人才发展，为方盛注入新鲜血液。2019 年，公



司将充分发挥企业大学平台在内部培训管理职能，持续引进优秀人才及先进理念，注重培养具备方盛企业特质的高素质人才队伍。

**(四) 劳务外包情况**

适用 不适用

**七、其他**

适用 不适用

## 第九节 公司治理

### 一、公司治理相关情况说明

√适用 □不适用

报告期内，公司严格按照《公司法》、《证券法》、《上市公司治理准则》、《上海证券交易所股票上市规则》等法律法规及中国证监会发布的有关上市公司治理规范性文件的要求，不断完善公司法人治理结构，自觉履行信息披露义务，促进公司规范化运作水平。报告期内，公司股东大会、董事会、监事会、总经理办公会的运作与召开均严格按照《公司章程》等有关规定程序执行，保证了股东大会、董事会、监事会的职能和责任得以履行，有效的维护了股东和公司利益，公司本着公开、公平、公正的原则，认真、及时地履行了信息披露义务，并保证了信息披露内容的真实、准确和完整性，没有出现虚假记载、误导性陈述或者重大遗漏的情形。

#### 1、关于股东及股东大会

公司严格按照《公司章程》及《股东大会议事规则》的规定召集、召开股东大会，报告期内共召开三次股东大会，股东大会的召集、召开均合法合规，在审议有关关联交易事项时，关联股东回避表决，公司关联交易公平合理，不存在损害中小股东利益的情形。

#### 2、关于董事及董事会

报告期内，公司共召开十五次董事会会议，董事会的召集、召开、投票、表决等程序均符合《公司法》和《公司章程》等相关法律法规的要求。公司董事会成员均能够勤勉、认真地履行法律、法规规定的职责和义务，以认真负责的态度出席董事会、股东大会。公司独立董事能够独立履行职责，对公司重大事项发表独立意见，切实维护公司利益和股东权益。

报告期内，公司完成了董事会换届选举工作，选举产生了第四届董事会，并新聘任新一届管理层，管理团队的稳定与新任高级管理人员的注入有利于公司经营的稳定。

#### 3、关于监事及监事会

报告期内，公司共召开八次监事会会议，监事会的召集、召开等事项均符合相关法律、法规的要求。监事会成员能够认真履行法律、法规规定的职责和义务，积极参与公司重大事项的审议，审议公司的定期报告，列席公司股东大会和董事会，检查了公司财务状况并对董事会编制的公司定期报告、重大事项等重要议案进行审核，切实维护公司及股东的合法权益。

报告期内，公司完成了监事会换届选举工作，选举产生了第四届监事会，新一届监事会将更加勤勉尽责，继续对公司各类重大事项进行有效的监督与核查。

#### 4、关于信息披露与投资者关系管理

报告期内，公司严格按照《上市公司信息披露管理制度》、《上海证券交易所股票上市规则》的要求进行信息披露，年内共披露 134 份临时公告，刊登在公司指定信息披露媒体《中国证券报》、《上海证券报》、《证券时报》、《证券日报》和上海证券交易所网站，保证了公司股东能及时、准确地获得公司相关信息。同时，公司还通过电话、网络平台、邮件等方式接受投资者问询。

为更好地与投资者沟通交流，报告期内，公司共组织召开或参与了 3 次以网络形式召开的投资者交流会，其中，两次邀请了公司董事长兼总经理出席，向投资者传递公司可持续发展的经营理念，构建了和谐良好的投资者关系，为公司树立良好的市场形象。此外，公司还于 2018 年 3 月 5 日发布了《关于 2017 年度利润分配相关事项征求投资者意见的公告》（详见 2018-015 号公告），通过电子邮件、传真等方式收到 3 份有效意见。公司在收到上述反馈意见后，及时提交了公司董事会，公司董事会以《关于 2017 年度利润分配预案的专项说明》的形式发布了专项公告予以说明回复（详见 2018-026 号公告）。

#### 6、公司制度完善、修订情况

报告期内，为进一步规范公司治理，公司董事会认真学习、研究了《全国人民代表大会常务委员会关于修改〈中华人民共和国公司法〉的决定》及中国证券监督管理委员会（证监会公告【2018】29 号）《上市公司治理准则》等法律法规规范性文件的有关规定，结合公司的实际情况，对《公司章程》部分条款进行了修订，于 2019 年 1 月提交公司董事会审议并获得批准。

#### 7、关于公司内部培训工作

随着资本市场的发展，中国证监会、上交所对上市公司的培训工作高度重视，并已作为日常化管理要求不断加强与规范。为贯彻监管部门的培训要求，不断提高公司董事、监事、高级管理人员及上市公司工作人员的规范运作意识。公司通过组织定期培训、内部不定期现场培训、信息收集及案例分析等多种形式深入开展规范治理、内控管理等方面的培训并取得了较好的效果；报告期内，公司多次派员参加湖南证监局、上交所组织的各类现场培训；对公司及子公司董事、监事、高管人员与中层开展了“公司治理管理原则及要求”的专题培训；日常通过电子邮件、文件传阅形式开展培训，结合监管热点开展专题培训，加强信息收集与分析。

#### 8、探索激励方式，助力公司长远发展

报告期内，公司董事会、股东大会分别审议通过了《方盛制药核心人才长效激励制度》，该制度旨在探索以股权为纽带、以中长期激励为导向，采用多种手段（股权激励、员工持股计划、

项目合伙人等方式)提高现有核心人才的积极性,为企业引进大批发展所需的人才奠定坚实基础。年内,首先在对外收购子公司时先行先试推出了“子公司合伙人计划”(详见公司 2018-072 号公告),后又推出了第二期股权激励方案并组织实施。一直以来公司都十分注重管理创新,积极参与公司各项以股权为纽带的激励方式的设计与实施,探索完善公司激励机制,为公司中长期发展奠定基础。

公司治理与中国证监会相关规定的要求是否存在重大差异;如有重大差异,应当说明原因  
适用 不适用

## 二、股东大会情况简介

会议届次	召开日期	决议刊登的指定网站的查询索引	决议刊登的披露日期
2017 年年度股东大会	2018 年 5 月 23 日	www.sse.com.cn	2018 年 5 月 24 日
2018 年第一次临时股东大会	2018 年 8 月 8 日	www.sse.com.cn	2018 年 8 月 9 日
2018 年第二次临时股东大会	2018 年 12 月 6 日	www.sse.com.cn	2018 年 12 月 7 日

股东大会情况说明

适用 不适用

报告期内,公司共组织召开 3 次股东大会,所审议议案均获通过。

## 三、董事履行职责情况

### (一) 董事参加董事会和股东大会的情况

董事姓名	是否独立董事	参加董事会情况						参加股东大会情况 出席股东大会的次数
		本年应参加董事会次数	亲自出席次数	以通讯方式参加次数	委托出席次数	缺席次数	是否连续两次未亲自参加会议	
张庆华	否	15	15	9	0	0	否	2
刘张林	是	15	15	12	0	0	否	1
张克坚	是	8	8	7	0	0	否	0
刘曙萍	是	15	15	11	0	0	否	3
陈波	否	15	15	9	0	0	否	3
陈爱春	否	15	15	9	0	0	否	3
黄敏	否	15	15	12	0	0	否	1
李焕德 (已离任)	是	7	7	4	0	0	否	1

连续两次未亲自出席董事会会议的说明

适用 不适用

年内召开董事会会议次数	15
其中:现场会议次数	3

通讯方式召开会议次数	9
现场结合通讯方式召开会议次数	3

**(二) 独立董事对公司有关事项提出异议的情况**

适用 不适用

**(三) 其他**

适用 不适用

**四、董事会下设专门委员会在报告期内履行职责时所提出的重要意见和建议，存在异议事项的，****应当披露具体情况**

适用 不适用

报告期内，公司董事会下设的战略决策委员会、审计委员会、薪酬与考核委员会、提名委员会按照各自工作细则的规定，认真勤勉地履行了各自职责，在公司经营管理中充分发挥了其专业性作用：战略决策委员会在公司长期发展战略制定、对外投资等重要事项的研究、决策过程中，提出了重要的建设性意见，提高了公司重大决策的效率。董事会审计委员会在公司聘任审计机构、内部控制制度的建设、关联交易、定期报告编制和年度审计等工作中积极发挥了专业委员会的作用，对拟聘任审计机构的从业资格和专业能力进行了认真审核，在公司定期报告编制和年度报告审计过程中，与年审会计师积极沟通，审阅财务报告，认真履行了专业职责。董事会薪酬与考核委员会对公司董事及高级管理人员的履职及薪酬制度执行情况进行了监督审查，为董事会建立和完善公司激励机制发挥了专业作用。在公司重大对外投资事项前，战略委员会能够充分发挥其专业优势，对投资事项进行严格的审核，以保证公司的各项投资能够围绕中长期发展战略展开。

**五、监事会发现公司存在风险的说明**

适用 不适用

**六、公司就其与控股股东在业务、人员、资产、机构、财务等方面存在的不能保证独立性、不能****保持自主经营能力的情况说明**

适用 不适用

存在同业竞争的，公司相应的解决措施、工作进度及后续工作计划

适用 不适用

**七、报告期内对高级管理人员的考评机制，以及激励机制的建立、实施情况**

适用 不适用

公司初步建立了高级管理人员考评激励制度，实行年度经营绩效考核。由公司董事会薪酬与考核委员会提出公司高管人员有关薪酬考核方案，提交董事会审议通过后实施。公司高管人员实行年薪制，年薪由基本月薪、季度考核收入和年度考核收入构成。

#### 八、是否披露内部控制自我评价报告

适用 不适用

公司第四届董事会第六次会议审议通过了《公司 2018 年度内部控制评价报告》，全文详见 2019 年 4 月 27 日上海证券交易所网站 <http://www.sse.com.cn>。

报告期内内部控制存在重大缺陷情况的说明

适用 不适用

#### 九、内部控制审计报告的相关情况说明

适用 不适用

公司聘请的天健会计师事务所对公司 2018 年内部控制的有效性进行了独立审计，并出具了标准无保留意见的内部控制审计报告。

是否披露内部控制审计报告：是

#### 十、其他

适用 不适用

## 第十节 公司债券相关情况

适用 不适用

## 第十一节 财务报告

### 一、审计报告

√适用 □不适用

#### (一) 审计意见

我们审计了湖南方盛制药股份有限公司（以下简称方盛制药公司）财务报表，包括 2018 年 12 月 31 日的合并及母公司资产负债表，2018 年度的合并及母公司利润表、合并及母公司现金流量表、合并及母公司所有者权益变动表，以及相关财务报表附注。

我们认为，后附的财务报表在所有重大方面按照企业会计准则的规定编制，公允反映了方盛制药公司 2018 年 12 月 31 日的合并及母公司财务状况，以及 2018 年度的合并及母公司经营成果和现金流量。

#### (二) 形成审计意见的基础

我们按照中国注册会计师审计准则的规定执行了审计工作。审计报告的“注册会计师对财务报表审计的责任”部分进一步阐述了我们在这些准则下的责任。按照中国注册会计师职业道德守则，我们独立于方盛制药公司，并履行了职业道德方面的其他责任。我们相信，我们获取的审计证据是充分、适当的，为发表审计意见提供了基础。

#### (三) 关键审计事项

关键审计事项是我们根据职业判断，认为对本期财务报表审计最为重要的事项。这些事项的应对以对财务报表整体进行审计并形成审计意见为背景，我们不对这些事项单独发表意见。

##### 1、收入确认

###### 1) 事项描述

相关信息披露详见财务报表附注三、（二十四）及附注五、（二）.1。

方盛制药公司的营业收入主要来自于药品销售收入。2018 年度，方盛制药公司财务报表所示营业收入项目金额为人民币 105,107.74 万元，其中药品销售业务的营业收入为人民币 101,355.37 万元，占营业收入的 96.43%。

根据方盛制药公司与其客户的销售合同约定，收入确认需满足以下条件：公司已根据合同约定将产品交付给购货方，且产品销售收入金额已确定，已经收回货款或取得了收款凭证且相关的经济利益很可能流入，产品相关的成本能够可靠地计量。

由于营业收入是方盛制药公司关键业绩指标之一，可能存在管理层通过不恰当的收入确认以达到特定目标或预期的固有风险。因此，我们将收入确认确定为关键审计事项。

###### 2) 审计应对

针对收入确认，我们实施的审计程序主要包括：



(1) 了解与收入确认相关的关键内部控制，评价其设计和执行是否有效，并测试相关内部控制的运行有效性；

(2) 检查主要的销售合同，识别与商品所有权上的主要风险和报酬转移相关的条款，评价收入确认政策是否符合企业会计准则的规定；

(3) 对营业收入及毛利率按月度、产品、客户等实施实质性分析程序，识别是否存在重大或异常波动，并查明波动原因；

(4) 以抽样方式检查与收入确认相关的支持性文件，包括销售合同(订单)销售发票、出库单、发货单、运输单及客户签收单及回款单等；

(5) 结合应收账款函证，以抽样方式向主要客户函证本期销售额；

(6) 获取资产负债表日后的供应链系统中退换货有关的销售退回记录，检查是否存在资产负债表日不满足收入确认条件的情况；

(7) 对资产负债表日前后确认的销售收入执行截止性测试，核对产成品发出单证的相关时间节点，以评估销售收入是否在恰当的期间确认。

(8) 对重要客户产品售价与本期平均售价、前期售价进行对比分析，以确认是否存在异常情况；

(9) 检查与营业收入相关的信息是否已在财务报表中作出恰当列报和披露。

## 2、商誉减值

### 1) 事项描述

相关信息披露详见财务报表附注三、(十九)及附注五、(一).14。

截至 2018 年 12 月 31 日，方盛制药公司财务报表所示商誉项目账面原值为人民币 10,916.16 万元，账面价值为人民币 10,916.16 万元。

管理层于每年年度终了对企业合并所形成的商誉进行减值测试。管理层将商誉结合与其相关的资产组或者资产组组合进行减值测试，相关资产组或资产组组合的可收回金额按照预计未来现金流量现值计算确定。减值测试中采用的关键假设包括：详细预测期收入增长率、永续预测期增长率、毛利率、折现率等。

由于商誉金额较大，且商誉减值测试涉及重大管理层判断，我们将商誉减值确定为关键审计事项。

### 2) 审计应对

针对商誉减值，我们实施的审计程序主要包括：

(1) 了解与商誉减值相关的关键内部控制，评价其设计和执行是否有效，并测试相关内部控制的运行有效性；

(2) 复核管理层以前年度对未来现金流量现值的预测和实际经营结果，评价管理层过往预测的准确性；

(3) 评价管理层在减值测试中使用方法的合理性和一致性；

(4) 评价管理层在减值测试中采用的关键假设的合理性，复核相关假设是否与总体经济环境、行业状况、经营情况、历史经验、运营计划、经审批预算、管理层使用的与财务报表相关的其他假设等相符；

(5) 测试管理层在减值测试中使用数据的准确性、完整性和相关性，并复核减值测试中有关信息的内在一致性；

(6) 测试管理层对预计未来现金流量现值的计算是否准确；

(7) 基于管理层所使用的方法和假设，作出对未来现金流量现值的点估计，并评价与管理层的点估计是否存在重大差异；

(8) 检查与商誉减值相关的信息是否已在财务报表中作出恰当列报和披露。

#### **(四) 其他信息**

方盛制药公司管理层（以下简称管理层）对其他信息负责。其他信息包括年度报告中涵盖的信息，但不包括财务报表和我们的审计报告。

我们对财务报表发表的审计意见不涵盖其他信息，我们也不对其他信息发表任何形式的鉴证结论。

结合我们对财务报表的审计，我们的责任是阅读其他信息，在此过程中，考虑其他信息是否与财务报表或我们在审计过程中了解到的情况存在重大不一致或者似乎存在重大错报。

基于我们已执行的工作，如果我们确定其他信息存在重大错报，我们应当报告该事实。在这方面，我们无任何事项需要报告。

#### **(五) 管理层和治理层对财务报表的责任**

管理层负责按照企业会计准则的规定编制财务报表，使其实现公允反映，并设计、执行和维护必要的内部控制，以使财务报表不存在由于舞弊或错误导致的重大错报。

在编制财务报表时，管理层负责评估方盛制药公司的持续经营能力，披露与持续经营相关的事项（如适用），并运用持续经营假设，除非计划进行清算、终止运营或别无其他现实的选择。

方盛制药公司治理层（以下简称治理层）负责监督方盛制药公司的财务报告过程。

#### **(六) 注册会计师对财务报表审计的责任**

我们的目标是对财务报表整体是否不存在由于舞弊或错误导致的重大错报获取合理保证，并出具包含审计意见的审计报告。合理保证是高水平的保证，但并不能保证按照审计准则执行的审计在某一重大错报存在时总能发现。错报可能由于舞弊或错误导致，如果合理预期错报单独或汇总起来可能影响财务报表使用者依据财务报表作出的经济决策，则通常认为错报是重大的。

在按照审计准则执行审计工作的过程中，我们运用职业判断，并保持职业怀疑。同时，我们也执行以下工作：

1、识别和评估由于舞弊或错误导致的财务报表重大错报风险，设计和实施审计程序以应对这些风险，并获取充分、适当的审计证据，作为发表审计意见的基础。由于舞弊可能涉及串通、伪

造、故意遗漏、虚假陈述或凌驾于内部控制之上，未能发现由于舞弊导致的重大错报的风险高于未能发现由于错误导致的重大错报的风险。

2、了解与审计相关的内部控制，以设计恰当的审计程序。

4、评价管理层选用会计政策的恰当性和作出会计估计及相关披露的合理性。

4、对管理层使用持续经营假设的恰当性得出结论。同时，根据获取的审计证据，就可能导致对方盛制药公司持续经营能力产生重大疑虑的事项或情况是否存在重大不确定性得出结论。如果我们得出结论认为存在重大不确定性，审计准则要求我们在审计报告中提请报表使用者注意财务报表中的相关披露；如果披露不充分，我们应当发表非无保留意见。我们的结论基于截至审计报告日可获得的信息。然而，未来的事项或情况可能导致方盛制药公司不能持续经营。

5、评价财务报表的总体列报、结构和内容（包括披露），并评价财务报表是否公允反映相关交易和事项。

6、就方盛制药公司中实体或业务活动的财务信息获取充分、适当的审计证据，以对财务报表发表审计意见。我们负责指导、监督和执行集团审计，并对审计意见承担全部责任。

我们与治理层就计划的审计范围、时间安排和重大审计发现等事项进行沟通，包括沟通我们在审计中识别出的值得关注的内部控制缺陷。

我们还就已遵守与独立性相关的职业道德要求向治理层提供声明，并与治理层沟通可能被合理认为影响我们独立性的所有关系和其他事项，以及相关的防范措施（如适用）。

在与治理层沟通过的事项中，我们确定哪些事项对本期财务报表审计最为重要，因而构成关键审计事项。我们在审计报告中描述这些事项，除非法律法规禁止公开披露这些事项，或在极少数情形下，如果合理预期在审计报告中沟通某事项造成的负面后果超过在公众利益方面产生的益处，我们确定不应在审计报告中沟通该事项。

天健会计师事务所（特殊普通合伙）

中国注册会计师：李新葵  
（项目合伙人）

中国·杭州

中国注册会计师：黄湘伟

二〇一九年四月二十四日

## 二、财务报表

合并资产负债表  
2018 年 12 月 31 日

编制单位：湖南方盛制药股份有限公司

单位：元 币种：人民币

项目	附注	期末余额	期初余额
<b>流动资产：</b>			
货币资金		318,202,669.53	140,662,511.75
结算备付金			
拆出资金			
以公允价值计量且其变动计入当期损益的金融资产			
衍生金融资产			
应收票据及应收账款		115,916,505.32	69,000,347.70
其中：应收票据		15,270,151.55	18,892,105.08
应收账款		100,646,353.77	50,108,242.62
预付款项		19,652,341.56	31,312,416.55
应收保费			
应收分保账款			
应收分保合同准备金			
其他应收款		50,023,504.75	93,609,519.50
其中：应收利息		33,333.33	
应收股利			
买入返售金融资产			
存货		192,672,748.05	172,402,401.52
持有待售资产			
一年内到期的非流动资产			
其他流动资产		2,938,312.71	6,110,257.03
流动资产合计		699,406,081.92	513,097,454.05
<b>非流动资产：</b>			
发放贷款和垫款			
可供出售金融资产		900,000.00	900,000.00
持有至到期投资			
长期应收款		48,719,439.04	48,772,144.43
长期股权投资		140,163,413.46	123,962,181.68
投资性房地产		3,599,457.10	3,980,749.42
固定资产		407,012,332.40	369,919,241.73
在建工程		44,521,750.40	52,136,555.78
生产性生物资产			
油气资产			
无形资产		159,552,245.67	154,614,395.67
开发支出			
商誉		109,161,553.99	96,908,892.99
长期待摊费用		4,189,808.50	1,485,050.92
递延所得税资产		1,023,210.09	454,144.98
其他非流动资产		24,409,322.17	6,712,579.84
非流动资产合计		943,252,532.82	859,845,937.44

资产总计		1,642,658,614.74	1,372,943,391.49
<b>流动负债：</b>			
短期借款		180,000,000.00	66,289,325.34
向中央银行借款			
吸收存款及同业存放			
拆入资金			
以公允价值计量且其变动计入当期损益的金融负债			
衍生金融负债			
应付票据及应付账款		48,310,754.56	43,834,585.40
预收款项		24,765,582.60	25,238,641.44
卖出回购金融资产款			
应付手续费及佣金			
应付职工薪酬		17,208,358.23	10,791,534.79
应交税费		13,281,908.59	4,339,536.40
其他应付款		186,244,664.86	131,747,507.03
其中：应付利息		244,416.67	80,771.05
应付股利			
应付分保账款			
保险合同准备金			
代理买卖证券款			
代理承销证券款			
持有待售负债			
一年内到期的非流动负债			
其他流动负债			
流动负债合计		469,811,268.84	282,241,130.40
<b>非流动负债：</b>			
长期借款			
应付债券			
其中：优先股			
永续债			
长期应付款			
长期应付职工薪酬			
预计负债			
递延收益		56,420,150.26	49,163,904.36
递延所得税负债		3,583,225.41	3,980,732.79
其他非流动负债			
非流动负债合计		60,003,375.67	53,144,637.15
负债合计		529,814,644.51	335,385,767.55
<b>所有者权益（或股东权益）：</b>			
实收资本（或股本）		428,562,720.00	430,936,470.00
其他权益工具			
其中：优先股			
永续债			
资本公积		139,773,561.45	155,451,386.45
减：库存股		26,456,760.00	45,114,435.00
其他综合收益			
专项储备			
盈余公积		60,496,541.01	53,546,708.90

一般风险准备			
未分配利润		451,614,717.40	389,832,506.75
归属于母公司所有者权益合计		1,053,990,779.86	984,652,637.10
少数股东权益		58,853,190.37	52,904,986.84
所有者权益(或股东权益)合计		1,112,843,970.23	1,037,557,623.94
负债和所有者权益(或股东权益)总计		1,642,658,614.74	1,372,943,391.49

法定代表人: 张庆华

主管会计工作负责人: 李智恒

会计机构负责人: 杨峰

### 母公司资产负债表

2018 年 12 月 31 日

编制单位: 湖南方盛制药股份有限公司

单位: 元 币种: 人民币

项目	附注	期末余额	期初余额
<b>流动资产:</b>			
货币资金		236,724,713.08	96,950,783.22
以公允价值计量且其变动计入当期损益的金融资产			
衍生金融资产			
应收票据及应收账款		89,337,947.05	55,457,650.12
其中: 应收票据		7,689,750.92	16,193,432.48
应收账款		81,648,196.13	39,264,217.64
预付款项		17,282,160.38	23,824,344.39
其他应收款		45,555,427.92	96,684,901.75
其中: 应收利息		33,333.33	
应收股利			
存货		171,735,235.15	150,207,930.22
持有待售资产			
一年内到期的非流动资产			
其他流动资产		247,364.46	2,697,308.20
流动资产合计		560,882,848.04	425,822,917.90
<b>非流动资产:</b>			
可供出售金融资产		900,000.00	900,000.00
持有至到期投资			
长期应收款			
长期股权投资		531,628,395.20	402,470,623.83
投资性房地产		3,599,457.10	3,980,749.42
固定资产		334,480,450.00	305,309,612.77
在建工程		21,299,956.71	50,570,168.18
生产性生物资产			
油气资产			
无形资产		77,663,608.83	80,747,746.49
开发支出			
商誉			
长期待摊费用		3,454,991.34	1,233,891.53
递延所得税资产		789,760.57	365,613.93
其他非流动资产		2,312,229.74	3,306,353.28
非流动资产合计		976,128,849.49	848,884,759.43

资产总计		1,537,011,697.53	1,274,707,677.33
<b>流动负债：</b>			
短期借款		180,000,000.00	66,289,325.34
以公允价值计量且其变动计入当期损益的金融负债			
衍生金融负债			
应付票据及应付账款		30,092,746.94	23,540,833.47
预收款项		22,976,242.22	21,811,939.91
应付职工薪酬		14,301,188.18	8,386,525.62
应交税费		10,576,939.45	2,921,463.81
其他应付款		187,166,622.38	122,684,547.01
其中：应付利息		244,416.67	80,771.05
应付股利			
持有待售负债			
一年内到期的非流动负债			
其他流动负债			
流动负债合计		445,113,739.17	245,634,635.16
<b>非流动负债：</b>			
长期借款			
应付债券			
其中：优先股			
永续债			
长期应付款			
长期应付职工薪酬			
预计负债			
递延收益		45,947,920.59	48,965,535.82
递延所得税负债			
其他非流动负债			
非流动负债合计		45,947,920.59	48,965,535.82
负债合计		491,061,659.76	294,600,170.98
<b>所有者权益（或股东权益）：</b>			
实收资本（或股本）		428,562,720.00	430,936,470.00
其他权益工具			
其中：优先股			
永续债			
资本公积		141,827,426.61	157,505,251.61
减：库存股		26,456,760.00	45,114,435.00
其他综合收益			
专项储备			
盈余公积		60,496,541.01	53,546,708.90
未分配利润		441,520,110.15	383,233,510.84
所有者权益（或股东权益）合计		1,045,950,037.77	980,107,506.35
负债和所有者权益（或股东权益）总计		1,537,011,697.53	1,274,707,677.33

法定代表人：张庆华

主管会计工作负责人：李智恒

会计机构负责人：杨峰

**合并利润表**  
2018 年 1—12 月

单位:元 币种:人民币

项目	附注	本期发生额	上期发生额
一、营业总收入		1,051,077,419.87	720,769,349.30
其中:营业收入		1,051,077,419.87	720,769,349.30
利息收入			
已赚保费			
手续费及佣金收入			
二、营业总成本		956,860,784.17	643,513,397.82
其中:营业成本		272,919,409.51	288,499,329.52
利息支出			
手续费及佣金支出			
退保金			
赔付支出净额			
提取保险合同准备金净额			
保单红利支出			
分保费用			
税金及附加		21,569,451.77	11,783,118.42
销售费用		534,264,088.25	223,112,130.24
管理费用		82,839,235.50	82,909,719.20
研发费用		42,347,818.36	29,370,977.71
财务费用		-2,898,485.29	-642,431.36
其中:利息费用		5,476,504.12	4,548,662.47
利息收入		8,527,936.31	5,332,605.84
资产减值损失		5,819,266.07	8,480,554.09
加:其他收益		10,924,320.10	7,399,058.96
投资收益(损失以“-”号填列)		-12,937,628.22	-4,490,805.08
其中:对联营企业和合营企业的投资收益		-12,937,628.22	-8,587,887.57
公允价值变动收益(损失以“-”号填列)			
资产处置收益(损失以“-”号填列)		-120,246.12	42,427.34
汇兑收益(损失以“-”号填列)			
三、营业利润(亏损以“-”号填列)		92,083,081.46	80,206,632.70
加:营业外收入		632,785.37	633,578.41
减:营业外支出		529,143.46	477,552.87
四、利润总额(亏损总额以“-”号填列)		92,186,723.37	80,362,658.24
减:所得税费用		12,379,822.89	15,739,270.08
五、净利润(净亏损以“-”号填列)		79,806,900.48	64,623,388.16
(一)按经营持续性分类			
1.持续经营净利润(净亏损以“-”号填列)		79,806,900.48	64,623,388.16
2.终止经营净利润(净亏损以“-”号填列)			
(二)按所有权归属分类			
1.归属于母公司股东的净利润		72,993,932.46	59,680,443.92
2.少数股东损益		6,812,968.02	4,942,944.24
六、其他综合收益的税后净额			
归属母公司所有者的其他综合收益的税后净额			
(一)不能重分类进损益的其他综合收益			
1.重新计量设定受益计划变动额			



2. 权益法下不能转损益的其他综合收益			
(二) 将重分类进损益的其他综合收益			
1. 权益法下可转损益的其他综合收益			
2. 可供出售金融资产公允价值变动损益			
3. 持有至到期投资重分类为可供出售金融资产损益			
4. 现金流量套期损益的有效部分			
5. 外币财务报表折算差额			
6. 其他			
归属于少数股东的其他综合收益的税后净额			
七、综合收益总额		79,806,900.48	64,623,388.16
归属于母公司所有者的综合收益总额		72,993,932.46	59,680,443.92
归属于少数股东的综合收益总额		6,812,968.02	4,942,944.24
八、每股收益：			
(一) 基本每股收益(元/股)		0.17	0.14
(二) 稀释每股收益(元/股)		0.17	0.14

法定代表人：张庆华

主管会计工作负责人：李智恒

会计机构负责人：杨峰

**母公司利润表**  
2018 年 1—12 月

单位：元 币种：人民币

项目	附注	本期发生额	上期发生额
一、营业收入		909,330,557.65	524,828,947.00
减：营业成本		226,220,606.64	175,982,480.83
税金及附加		18,478,470.67	9,225,994.76
销售费用		487,181,069.16	178,498,329.92
管理费用		65,038,243.89	61,374,167.26
研发费用		35,558,082.30	24,139,808.51
财务费用		-908,923.11	-734,545.17
其中：利息费用		5,476,504.12	4,461,836.72
利息收入		6,507,831.70	5,292,470.92
资产减值损失		4,846,966.84	5,338,738.96
加：其他收益		8,865,954.96	6,727,916.00
投资收益（损失以“-”号填列）		-2,765,328.63	-3,421,179.46
其中：对联营企业和合营企业的投资收益		-2765328.63	-6,829,145.42
公允价值变动收益（损失以“-”号填列）			
资产处置收益（损失以“-”号填列）		-7,411.26	42,427.34
二、营业利润（亏损以“-”号填列）		79,009,256.33	74,353,135.81
加：营业外收入		327,470.28	577,891.27
减：营业外支出		231,464.61	307,321.03
三、利润总额（亏损总额以“-”号填列）		79,105,262.00	74,623,706.05
减：所得税费用		9,606,940.88	13,840,261.28
四、净利润（净亏损以“-”号填列）		69,498,321.12	60,783,444.77
(一) 持续经营净利润（净亏损以“-”号填列）		69,498,321.12	60,783,444.77
(二) 终止经营净利润（净亏损以“-”号填列）			
五、其他综合收益的税后净额			
(一) 不能重分类进损益的其他综合收益			
1. 重新计量设定受益计划变动额			
2. 权益法下不能转损益的其他综合收益			

(二) 将重分类进损益的其他综合收益			
1. 权益法下可转损益的其他综合收益			
2. 可供出售金融资产公允价值变动损益			
3. 持有至到期投资重分类为可供出售金融资产损益			
4. 现金流量套期损益的有效部分			
5. 外币财务报表折算差额			
6. 其他			
六、综合收益总额		69,498,321.12	60,783,444.77
七、每股收益：			
(一) 基本每股收益(元/股)			
(二) 稀释每股收益(元/股)			

法定代表人：张庆华

主管会计工作负责人：李智恒

会计机构负责人：杨峰

## 合并现金流量表

2018 年 1—12 月

单位：元 币种：人民币

项目	附注	本期发生额	上期发生额
<b>一、经营活动产生的现金流量：</b>			
销售商品、提供劳务收到的现金		1,096,087,995.64	727,985,536.02
客户存款和同业存放款项净增加额			
向中央银行借款净增加额			
向其他金融机构拆入资金净增加额			
收到原保险合同保费取得的现金			
收到再保险业务现金净额			
保户储金及投资款净增加额			
处置以公允价值计量且其变动计入当期损益的金融资产净增加额			
收取利息、手续费及佣金的现金			
拆入资金净增加额			
回购业务资金净增加额			
收到的税费返还			
收到其他与经营活动有关的现金		25,181,023.33	11,599,157.55
经营活动现金流入小计		1,121,269,018.97	739,584,693.57
购买商品、接受劳务支付的现金		203,813,408.57	320,159,164.54
客户贷款及垫款净增加额			
存放中央银行和同业款项净增加额			
支付原保险合同赔付款项的现金			
支付利息、手续费及佣金的现金			
支付保单红利的现金			
支付给职工以及为职工支付的现金		97,945,672.14	96,442,004.31
支付的各项税费		143,219,674.25	93,578,594.86
支付其他与经营活动有关的现金		500,228,741.54	212,402,255.52
经营活动现金流出小计		945,207,496.50	722,582,019.23
经营活动产生的现金流量净额		176,061,522.47	17,002,674.34
<b>二、投资活动产生的现金流量：</b>			
收回投资收到的现金			

取得投资收益收到的现金			6,712.33
处置固定资产、无形资产和其他长期资产收回的现金净额		149,424.51	414,841.53
处置子公司及其他营业单位收到的现金净额			4,493,621.43
收到其他与投资活动有关的现金		56,260,774.79	3,953,340.90
投资活动现金流入小计		56,410,199.30	8,868,516.19
购建固定资产、无形资产和其他长期资产支付的现金		74,899,806.97	132,835,235.30
投资支付的现金		29,138,860.00	20,900,000.00
质押贷款净增加额			
取得子公司及其他营业单位支付的现金净额		11,205,681.61	
支付其他与投资活动有关的现金			70,000,000.00
投资活动现金流出小计		115,244,348.58	223,735,235.30
投资活动产生的现金流量净额		-58,834,149.28	-214,866,719.11
<b>三、筹资活动产生的现金流量:</b>			
吸收投资收到的现金			1,550,000.00
其中:子公司吸收少数股东投资收到的现金			1,550,000.00
取得借款收到的现金		180,000,000.00	131,289,325.34
发行债券收到的现金			
收到其他与筹资活动有关的现金			
筹资活动现金流入小计		180,000,000.00	132,839,325.34
偿还债务支付的现金		66,289,325.34	130,200,000.00
分配股利、利润或偿付利息支付的现金		9,622,223.20	10,257,339.45
其中:子公司支付给少数股东的股利、利润			1,401,300.00
支付其他与筹资活动有关的现金		43,555,666.87	16,272,165.00
筹资活动现金流出小计		119,467,215.41	156,729,504.45
筹资活动产生的现金流量净额		60,532,784.59	-23,890,179.11
<b>四、汇率变动对现金及现金等价物的影响</b>			
<b>五、现金及现金等价物净增加额</b>		177,760,157.78	-221,754,223.88
加:期初现金及现金等价物余额		139,242,036.92	360,996,260.80
<b>六、期末现金及现金等价物余额</b>		317,002,194.70	139,242,036.92

法定代表人: 张庆华

主管会计工作负责人: 李智恒

会计机构负责人: 杨峰

## 母公司现金流量表

2018 年 1—12 月

单位: 元 币种: 人民币

项目	附注	本期发生额	上期发生额
<b>一、经营活动产生的现金流量:</b>			
销售商品、提供劳务收到的现金		950,486,664.01	535,348,801.65
收到的税费返还			
收到其他与经营活动有关的现金		6,933,977.02	22,577,306.79
经营活动现金流入小计		957,420,641.03	557,926,108.44
购买商品、接受劳务支付的现金		173,343,139.03	219,511,110.76
支付给职工以及为职工支付的现金		82,042,332.77	73,215,301.34
支付的各项税费		124,181,254.84	73,785,144.54
支付其他与经营活动有关的现金		447,705,528.1	146,914,528.75
经营活动现金流出小计		827,272,254.74	513,426,085.39
经营活动产生的现金流量净额		130,148,386.29	44,500,023.05

<b>二、投资活动产生的现金流量:</b>			
收回投资收到的现金			5,485,000.00
取得投资收益收到的现金			1,598,700.00
处置固定资产、无形资产和其他长期资产收回的现金净额	98,299.74		206,487.93
处置子公司及其他营业单位收到的现金净额			
收到其他与投资活动有关的现金	60,571,514.92		6,065,509.43
投资活动现金流入小计	60,669,814.66		13,355,697.36
购建固定资产、无形资产和其他长期资产支付的现金	24,599,918.47		54,321,945.8
投资支付的现金	131,923,100		121,704,000
取得子公司及其他营业单位支付的现金净额			
支付其他与投资活动有关的现金			57,870,129.56
投资活动现金流出小计	156,523,018.47		233,896,075.36
投资活动产生的现金流量净额	-95,853,203.81		-220,540,378
<b>三、筹资活动产生的现金流量:</b>			
吸收投资收到的现金			
取得借款收到的现金	180,000,000.00		131,289,325.34
发行债券收到的现金			
收到其他与筹资活动有关的现金	20,220,495.92		
筹资活动现金流入小计	200,220,495.92		131,289,325.34
偿还债务支付的现金	66,289,325.34		130,200,000.00
分配股利、利润或偿付利息支付的现金	9,622,223.20		8,769,213.7
支付其他与筹资活动有关的现金	18,610,200.00		16,272,165
筹资活动现金流出小计	94,521,748.54		155,241,378.70
筹资活动产生的现金流量净额	105,698,747.38		-23,952,053.36
<b>四、汇率变动对现金及现金等价物的影响</b>			
<b>五、现金及现金等价物净增加额</b>		139,993,929.86	-199,992,408.31
加: 期初现金及现金等价物余额		96,730,783.22	296,723,191.53
<b>六、期末现金及现金等价物余额</b>		236,724,713.08	96,730,783.22

法定代表人: 张庆华

主管会计工作负责人: 李智恒

会计机构负责人: 杨峰

**合并所有者权益变动表**  
2018 年 1—12 月

单位: 元 币种: 人民币

项目	本期												
	归属于母公司所有者权益									少数股东权益	所有者权益合计		
	股本	其他权益工具			资本公积	减: 库存股	其他综合收益	专项储备	盈余公积			一般风险准备	未分配利润
	优先股	永续债	其他										
一、上年期末余额	430,936,470.00				155,451,386.45	45,114,435.00			53,546,708.90		389,832,506.75	52,904,986.84	1,037,557,623.94
加: 会计政策变更													
前期差错更正													
同一控制下企业合并													
其他													
二、本年期初余额	430,936,470.00				155,451,386.45	45,114,435.00			53,546,708.90		389,832,506.75	52,904,986.84	1,037,557,623.94
三、本期增减变动金额 (减少以“-”号填列)	-2,373,750.00				-15,677,825.00	-18,657,675.00			6,949,832.11		61,782,210.65	5,948,203.53	75,286,346.29
(一) 综合收益总额											72,993,932.46	6,812,968.02	79,806,900.48
(二) 所有者投入和减少资本	-2,373,750.00				-15,677,825.00	-18,657,675.00						-864,764.49	-258,664.49
1. 所有者投入的普通股	-2,373,750.00				-16,283,925.00	-18,657,675.00							
2. 其他权益工具持有者投入资本													
3. 股份支付计入所有者权益的金额					606,100.00								606,100.00
4. 其他												-864,764.49	-864,764.49
(三) 利润分配									6,949,832.11		-11,211,721.81		-4,261,889.70

1. 提取盈余公积								6,949,832.11		-6,949,832.11		
2. 提取一般风险准备												
3. 对所有者（或股东）的分配										-4,309,364.70		-4,309,364.70
4. 其他										47,475.00		47,475.00
（四）所有者权益内部结转												
1. 资本公积转增资本（或股本）												
2. 盈余公积转增资本（或股本）												
3. 盈余公积弥补亏损												
4. 设定受益计划变动额结转留存收益												
5. 其他												
（五）专项储备												
1. 本期提取												
2. 本期使用												
（六）其他												
四、本期期末余额	428,562,720.00				139,773,561.45	26,456,760.00		60,496,541.01		451,614,717.40	58,853,190.37	1,112,843,970.23

项目	上期												
	归属于母公司所有者权益										少数股东权益	所有者权益合计	
	股本	其他权益工具			资本公积	减：库存股	其他综合收益	专项储备	盈余公积	一般风险准备			未分配利润
		优先股	永续债	其他									
一、上年期末余额	433,006,720.00				168,815,201.45	61,386,600.00			47,468,364.42		340,539,772.01	51,250,825.54	979,694,283.42
加：会计政策变更													
前期差错更正													
同一控制下													

企业合并											
其他											
二、本年期初余额	433,006,720.00			168,815,201.45	61,386,600.00		47,468,364.42	340,539,772.01	51,250,825.54	979,694,283.42	
三、本期增减变动金额(减少以“-”号填列)	-2,070,250.00			-13,363,815.00	-16,272,165.00		6,078,344.48	49,292,734.74	1,654,161.30	57,863,340.52	
(一)综合收益总额								59,680,443.92	4,942,944.24	64,623,388.16	
(二)所有者投入和减少资本	-2,070,250.00			-13,363,815.00	-16,272,165.00				-1,887,482.94	-1,049,382.94	
1.所有者投入的普通股	-2,070,250.00			-14,201,915.00	-16,272,165.00				1,550,000.00	1,550,000.00	
2.其他权益工具持有者投入资本											
3.股份支付计入所有者权益的金额				838,100.00						838,100.00	
4.其他									-3,437,482.94	-3,437,482.94	
(三)利润分配							6,078,344.48	-10,387,709.18	-1,401,300.00	-5,710,664.70	
1.提取盈余公积							6,078,344.48	-6,078,344.48			
2.提取一般风险准备											
3.对所有者(或股东)的分配								-4,309,364.70	-1,401,300.00	-5,710,664.70	
4.其他											
(四)所有者权益内部结转											
1.资本公积转增资本(或股本)											
2.盈余公积转增资本(或股本)											
3.盈余公积弥补亏损											
4.设定受益计划变动额结转留存收益											
5.其他											
(五)专项储备											

1. 本期提取											
2. 本期使用											
(六) 其他											
四、本期期末余额	430,936,470.00			155,451,386.45	45,114,435.00		53,546,708.90	389,832,506.75	52,904,986.84	1,037,557,623.94	

法定代表人：张庆华

主管会计工作负责人：李智恒

会计机构负责人：杨峰

## 母公司所有者权益变动表

2018 年 1—12 月

单位：元 币种：人民币

项目	本期										
	股本	其他权益工具			资本公积	减：库存股	其他综合收益	专项储备	盈余公积	未分配利润	所有者权益合计
		优先股	永续债	其他							
一、上年期末余额	430,936,470.00				157,505,251.61	45,114,435.00			53,546,708.90	383,233,510.84	980,107,506.35
加：会计政策变更											
前期差错更正											
其他											
二、本年期初余额	430,936,470.00				157,505,251.61	45,114,435.00			53,546,708.90	383,233,510.84	980,107,506.35
三、本期增减变动金额 (减少以“-”号填列)	-2,373,750.00				-15,677,825.00	-18,657,675.00			6,949,832.11	58,286,599.31	65,842,531.42
(一) 综合收益总额	0									69,498,321.12	69,498,321.12
(二) 所有者投入和减少资本	-2,373,750.00				-15,677,825.00	-18,657,675.00					606,100.00
1. 所有者投入的普通股	-2,373,750.00				-16,283,925.00	-18,657,675.00					
2. 其他权益工具持有者投入资本											
3. 股份支付计入所有者权益的金额					606,100.00						606,100.00



4. 其他										
(三) 利润分配										
1. 提取盈余公积								6,949,832.11	-11,211,721.81	-4,261,889.70
2. 对所有者(或股东)的分配								6,949,832.11	-6,949,832.11	
3. 其他									-4,309,364.70	-4,309,364.70
(四) 所有者权益内部结转									47,475.00	47,475.00
1. 资本公积转增资本(或股本)										
2. 盈余公积转增资本(或股本)										
3. 盈余公积弥补亏损										
4. 设定受益计划变动额结转留存收益										
5. 其他										
(五) 专项储备										
1. 本期提取										
2. 本期使用										
(六) 其他										
四、本期期末余额	428,562,720.00			141,827,426.61	26,456,760.00			60,496,541.01	441,520,110.15	1,045,950,037.77

项目	上期										
	股本	其他权益工具			资本公积	减：库存股	其他综合收益	专项储备	盈余公积	未分配利润	所有者权益合计
		优先股	永续债	其他							
一、上年期末余额	433,006,720.00				170,869,066.61	61,386,600.00			47,468,364.42	332,837,775.25	922,795,326.28
加：会计政策变更											
前期差错更正											

2018 年年度报告

其他										
二、本年期初余额	433,006,720.00			170,869,066.61	61,386,600.00			47,468,364.42	332,837,775.25	922,795,326.28
三、本期增减变动金额(减少以“-”号填列)	-2,070,250.00			-13,363,815.00	-16,272,165.00			6,078,344.48	50,395,735.59	57,312,180.07
(一)综合收益总额	0			0	0				60,783,444.77	60,783,444.77
(二)所有者投入和减少资本	-2,070,250.00			-13,363,815.00	-16,272,165.00					838,100.00
1.所有者投入的普通股	-2,070,250.00			-14,201,915.00	-16,272,165.00					
2.其他权益工具持有者投入资本										
3.股份支付计入所有者权益的金额				838,100.00						838,100.00
4.其他										
(三)利润分配								6,078,344.48	-10,387,709.18	-4,309,364.70
1.提取盈余公积								6,078,344.48	-6,078,344.48	0
2.对所有者(或股东)的分配									-4,309,364.70	-4,309,364.70
3.其他										
(四)所有者权益内部结转										
1.资本公积转增资本(或股本)										
2.盈余公积转增资本(或股本)										
3.盈余公积弥补亏损										
4.设定受益计划变动额结转留存收益										
5.其他										
(五)专项储备										
1.本期提取										
2.本期使用										
(六)其他										
四、本期期末余额	430,936,470.00			157,505,251.61	45,114,435.00			53,546,708.90	383,233,510.84	980,107,506.35

法定代表人：张庆华

主管会计工作负责人：李智恒

会计机构负责人：杨峰

### 三、公司基本情况

#### 1. 公司概况

√适用 □不适用

湖南方盛制药股份有限公司（以下简称公司或本公司）系由原湖南方盛制药有限公司整体变更设立的股份有限公司，于2009年9月29日在湖南省工商行政管理局登记注册，总部位于湖南省长沙市。截至本报告披露日，公司现持有统一社会信用代码为91430000183855019M的营业执照，注册资本436,622,720.00元，股份总数436,622,720股（每股面值1元）。其中，有限售条件的流通股份A股11,426,000股；无限售条件的流通股份A股425,196,720股。公司股票已于2014年12月5日在上海证券交易所挂牌交易。

本公司属医药制造行业。主要经营活动为从事医药产品的研发、生产和销售。主要产品包括血塞通（片）分散片、头孢克肟片、藤黄健骨片、赖氨酸维B12颗粒等。

本财务报表业经公司2019年4月25日第四届董事会第六次会议批准对外报出。

#### 2. 合并财务报表范围

√适用 □不适用

本公司将湖南湘雅制药有限公司、海南博大药业有限公司、湖南方盛博大制药有限公司、湖南方盛育臣生物科技有限公司、湖南恒兴医药科技有限公司、湖南方盛医疗产业管理有限公司、湖南永华网络科技有限公司、湖南中润凯融资租赁有限公司、珠海方盛康元投资有限公司、湖南方盛华美医药科技有限公司、同系方盛（长沙）医疗投资基金合伙企业（有限合伙）、湖南方盛利普制药有限公司和营口三花制药有限公司等13家子公司纳入本期合并财务报表范围，详见本财务报表附注合并范围的变更和在其他主体中的权益之说明。

### 四、财务报表的编制基础

#### 1. 编制基础

本公司财务报表以持续经营为编制基础。

#### 2. 持续经营

√适用 □不适用

本公司不存在导致对报告期末起12个月内的持续经营能力产生重大疑虑的事项或情况。

### 五、重要会计政策及会计估计

具体会计政策和会计估计提示：

√适用 □不适用

重要提示：本公司根据实际生产经营特点针对应收款项坏账准备计提、固定资产折旧、无形资产摊销、收入确认等交易或事项制定了具体会计政策和会计估计。

### 1. 遵循企业会计准则的声明

本公司所编制的财务报表符合企业会计准则的要求，真实、完整地反映了公司的财务状况、经营成果、股东权益变动和现金流量等有关信息。

### 2. 会计期间

本公司会计年度自公历 1 月 1 日起至 12 月 31 日止。

### 3. 营业周期

适用 不适用

公司经营业务的营业周期较短，以 12 个月作为资产和负债的流动性划分标准。

### 4. 记账本位币

本公司的记账本位币为人民币。

### 5. 同一控制下和非同一控制下企业合并的会计处理方法

适用 不适用

#### 1) 同一控制下企业合并的会计处理方法

公司在企业合并中取得的资产和负债，按照合并日被合并方在最终控制方合并财务报表中的账面价值计量。公司按照被合并方所有者权益在最终控制方合并财务报表中的账面价值份额与支付的合并对价账面价值或发行股份面值总额的差额，调整资本公积；资本公积不足冲减的，调整留存收益。

#### 2) 非同一控制下企业合并的会计处理方法

公司在购买日对合并成本大于合并中取得的被购买方可辨认净资产公允价值份额的差额，确认为商誉；如果合并成本小于合并中取得的被购买方可辨认净资产公允价值份额，首先对取得的被购买方各项可辨认资产、负债及或有负债的公允价值以及合并成本的计量进行复核，经复核后合并成本仍小于合并中取得的被购买方可辨认净资产公允价值份额的，其差额计入当期损益。

### 6. 合并财务报表的编制方法

适用 不适用

母公司将其控制的所有子公司纳入合并财务报表的合并范围。合并财务报表以母公司及其子公司的财务报表为基础，根据其他有关资料，由母公司按照《企业会计准则第 33 号——合并财务报表》编制。

### 7. 合营安排分类及共同经营会计处理方法

适用 不适用

## 8. 现金及现金等价物的确定标准

现金等价物是指企业持有的期限短（一般指从购买日起三个月内到期）、流动性强、易于转换为已知金额现金、价值变动风险很小的投资。

## 9. 外币业务和外币报表折算

√适用 □不适用

外币交易在初始确认时，采用交易发生日的即期汇率折算为人民币金额。资产负债表日，外币货币性项目采用资产负债表日即期汇率折算，因汇率不同而产生的汇兑差额，除与购建符合资本化条件资产有关的外币专门借款本金及利息的汇兑差额外，计入当期损益；以历史成本计量的外币非货币性项目仍采用交易发生日的即期汇率折算，不改变其人民币金额；以公允价值计量的外币非货币性项目，采用公允价值确定日的即期汇率折算，差额计入当期损益或其他综合收益。

## 10. 金融工具

√适用 □不适用

### 1) 金融资产和金融负债的分类

金融资产在初始确认时划分为以下四类：以公允价值计量且其变动计入当期损益的金融资产（包括交易性金融资产和在初始确认时指定为以公允价值计量且其变动计入当期损益的金融资产）、持有至到期投资、贷款和应收款项、可供出售金融资产。

金融负债在初始确认时划分为以下两类：以公允价值计量且其变动计入当期损益的金融负债（包括交易性金融负债和在初始确认时指定为以公允价值计量且其变动计入当期损益的金融负债）、其他金融负债。

### 2) 金融资产和金融负债的确认依据、计量方法和终止确认条件

公司成为金融工具合同的一方时，确认一项金融资产或金融负债。初始确认金融资产或金融负债时，按照公允价值计量；对于以公允价值计量且其变动计入当期损益的金融资产和金融负债，相关交易费用直接计入当期损益；对于其他类别的金融资产或金融负债，相关交易费用计入初始确认金额。

公司按照公允价值对金融资产进行后续计量，且不扣除将来处置该金融资产时可能发生的交易费用，但下列情况除外：（1）持有至到期投资以及贷款和应收款项采用实际利率法，按摊余成本计量；（2）在活跃市场中没有报价且其公允价值不能可靠计量的权益工具投资，以及与该权益工具挂钩并须通过交付该权益工具结算的衍生金融资产，按照成本计量。

公司采用实际利率法，按摊余成本对金融负债进行后续计量，但下列情况除外：（1）以公允

价值计量且其变动计入当期损益的金融负债，按照公允价值计量，且不扣除将来结清金融负债时可能发生的交易费用；(2) 与在活跃市场中没有报价、公允价值不能可靠计量的权益工具挂钩并须通过交付该权益工具结算的衍生金融负债，按照成本计量；(3) 不属于指定为以公允价值计量且其变动计入当期损益的金融负债的财务担保合同，或没有指定为以公允价值计量且其变动计入当期损益并将以低于市场利率贷款的贷款承诺，在初始确认后按照下列两项金额之中的较高者进行后续计量：1) 按照《企业会计准则第 13 号——或有事项》确定的金额；2) 初始确认金额扣除按照《企业会计准则第 14 号——收入》的原则确定的累积摊销额后的余额。

金融资产或金融负债公允价值变动形成的利得或损失，除与套期保值有关外，按照如下方法处理：(1) 以公允价值计量且其变动计入当期损益的金融资产或金融负债公允价值变动形成的利得或损失，计入公允价值变动收益；在资产持有期间所取得的利息或现金股利，确认为投资收益；处置时，将实际收到的金额与初始入账金额之间的差额确认为投资收益，同时调整公允价值变动收益。(2) 可供出售金融资产的公允价值变动计入其他综合收益；持有期间按实际利率法计算的利息，计入投资收益；可供出售权益工具投资的现金股利，于被投资单位宣告发放股利时计入投资收益；处置时，将实际收到的金额与账面价值扣除原直接计入其他综合收益的公允价值变动累计额之后的差额确认为投资收益。

当收取某项金融资产现金流量的合同权利已终止或该金融资产所有权上几乎所有的风险和报酬已转移时，终止确认该金融资产；当金融负债的现时义务全部或部分解除时，相应终止确认该金融负债或其一部分。

### 3) 金融资产转移的确认依据和计量方法

公司已将金融资产所有权上几乎所有的风险和报酬转移给了转入方的，终止确认该金融资产；保留了金融资产所有权上几乎所有的风险和报酬的，继续确认所转移的金融资产，并将收到的对价确认为一项金融负债。公司既没有转移也没有保留金融资产所有权上几乎所有的风险和报酬的，分别下列情况处理：(1) 放弃了对该金融资产控制的，终止确认该金融资产；(2) 未放弃对该金融资产控制的，按照继续涉入所转移金融资产的程度确认有关金融资产，并相应确认有关负债。

金融资产整体转移满足终止确认条件的，将下列两项金额的差额计入当期损益：(1) 所转移金融资产的账面价值；(2) 因转移而收到的对价，与原直接计入所有者权益的公允价值变动累计额之和。金融资产部分转移满足终止确认条件的，将所转移金融资产整体的账面价值，在终止确认部分和未终止确认部分之间，按照各自的相对公允价值进行分摊，并将下列两项金额的差额计

入当期损益：(1) 终止确认部分的账面价值；(2) 终止确认部分的对价，与原直接计入所有者权益的公允价值变动累计额中对应终止确认部分的金额之和。

#### 4) 金融资产和金融负债的公允价值确定方法

公司采用在当前情况下适用并且有足够可利用数据和其他信息支持的估值技术确定相关金融资产和金融负债的公允价值。公司将估值技术使用的输入值分以下层级，并依次使用：

(1) 第一层次输入值是在计量日能够取得的相同资产或负债在活跃市场上未经调整的报价；

(2) 第二层次输入值是除第一层次输入值外相关资产或负债直接或间接可观察的输入值，包括：活跃市场中类似资产或负债的报价；非活跃市场中相同或类似资产或负债的报价；除报价以外的其他可观察输入值，如在正常报价间隔期间可观察的利率和收益率曲线等；市场验证的输入值等；

(3) 第三层次输入值是相关资产或负债的不可观察输入值，包括不能直接观察或无法由可观察市场数据验证的利率、股票波动率、企业合并中承担的弃置义务的未来现金流量、使用自身数据作出的财务预测等。

#### 5) 金融资产的减值测试和减值准备计提方法

(1) 资产负债表日对以公允价值计量且其变动计入当期损益的金融资产以外的金融资产的账面价值进行检查，如有客观证据表明该金融资产发生减值的，计提减值准备。

(2) 对于持有至到期投资、贷款和应收款，先将单项金额重大的金融资产区分开来，单独进行减值测试；对单项金额不重大的金融资产，可以单独进行减值测试，或包括在具有类似信用风险特征的金融资产组合中进行减值测试；单独测试未发生减值的金融资产（包括单项金额重大和不重大的金融资产），包括在具有类似信用风险特征的金融资产组合中再进行减值测试。测试结果表明其发生了减值的，根据其账面价值高于预计未来现金流量现值的差额确认减值损失。

#### (3) 可供出售金融资产

表明可供出售债务工具投资发生减值的客观证据包括：

- ① 债务人发生严重财务困难；
- ② 债务人违反了合同条款，如偿付利息或本金发生违约或逾期；
- ③ 公司出于经济或法律等方面因素的考虑，对发生财务困难的债务人作出让步；
- ④ 债务人很可能倒闭或进行其他财务重组；
- ⑤ 因债务人发生重大财务困难，该债务工具无法在活跃市场继续交易；

⑥ 其他表明可供出售债务工具已经发生减值的情况。

表明可供出售权益工具投资发生减值的客观证据包括权益工具投资的公允价值发生严重或非暂时性下跌，以及被投资单位经营所处的技术、市场、经济或法律环境等发生重大不利变化使公司可能无法收回投资成本。

本公司于资产负债表日对各项可供出售权益工具投资单独进行检查。对于以公允价值计量的权益工具投资，若其于资产负债表日的公允价值低于其成本超过 50%（含 50%）或低于其成本持续时间超过 12 个月（含 12 个月）的，则表明其发生减值；若其于资产负债表日的公允价值低于其成本超过 20%（含 20%）但尚未达到 50%的，或低于其成本持续时间超过 6 个月（含 6 个月）但未超过 12 个月的，本公司会综合考虑其他相关因素，诸如价格波动率等，判断该权益工具投资是否发生减值。对于以成本计量的权益工具投资，公司综合考虑被投资单位经营所处的技术、市场、经济或法律环境等是否发生重大不利变化，判断该权益工具是否发生减值。

以公允价值计量的可供出售金融资产发生减值时，原直接计入其他综合收益的因公允价值下降形成的累计损失予以转出并计入减值损失。对已确认减值损失的可供出售债务工具投资，在期后公允价值回升且客观上与确认原减值损失后发生的事项有关的，原确认的减值损失予以转回并计入当期损益。对已确认减值损失的可供出售权益工具投资，期后公允价值回升直接计入其他综合收益。

以成本计量的可供出售权益工具发生减值时，将该权益工具投资的账面价值，与按照类似金融资产当时市场收益率对未来现金流量折现确定的现值之间的差额，确认为减值损失，计入当期损益，发生的减值损失一经确认，不予转回。

## 11. 应收款项

### (1). 单项金额重大并单独计提坏账准备的应收款项

√适用 □不适用

单项金额重大的判断依据或金额标准	单项金额 100 万元以上(含)的款项
单项金额重大并单项计提坏账准备的计提方法	单独进行减值测试，根据其未来现金流量现值低于其账面价值的差额计提坏账准备

### (2). 按信用风险特征组合计提坏账准备的应收款项

√适用 □不适用

按信用风险特征组合计提坏账准备的计提方法（账龄分析法、余额百分比法、其他方法）	
账龄组合	账龄分析法
合并范围内关联往来组合	经测试未发生减值的，不计提坏账准备

组合中，采用账龄分析法计提坏账准备的

√适用 □不适用

账龄	应收账款计提比例 (%)	其他应收款计提比例 (%)
----	--------------	---------------



1 年以内 (含 1 年)	5	5
其中: 1 年以内分项, 可添加行		
1-2 年	10	10
2-3 年	30	30
3 年以上		
3-4 年	50	50
4-5 年	80	80
5 年以上	100	100

组合中, 采用余额百分比法计提坏账准备的

适用 不适用

组合中, 采用其他方法计提坏账准备的

适用 不适用

### (3). 单项金额不重大但单独计提坏账准备的应收款项

适用 不适用

单项计提坏账准备的理由	单项金额未到达重大标准但应收款项的未来现金流量现值与以账龄为信用风险特征的应收款项组合的未来现金流量现值存在显著差异。
坏账准备的计提方法	单独进行减值测试, 根据其未来现金流量现值低于其账面价值的差额计提坏账准备。

## 12. 存货

适用 不适用

### 1) 存货的分类

存货包括在日常活动中持有以备出售的产成品或商品、处在生产过程中的在产品、在生产过程或提供劳务过程中耗用的材料和物料等。

### 2) 发出存货的计价方法

发出存货采用月末一次加权平均法。

### 3) 存货可变现净值的确定依据

资产负债表日, 存货采用成本与可变现净值孰低计量, 按照单个存货成本高于可变现净值的差额计提存货跌价准备。直接用于出售的存货, 在正常生产经营过程中以该存货的估计售价减去估计的销售费用和相关税费后的金额确定其可变现净值; 需要经过加工的存货, 在正常生产经营过程中以所生产的产成品的估计售价减去至完工时估计将要发生的成本、估计的销售费用和相关税费后的金额确定其可变现净值; 资产负债表日, 同一项存货中一部分有合同价格约定、其他部分不存在合同价格的, 分别确定其可变现净值, 并与其对应的成本进行比较, 分别确定存货跌价准备的计提或转回的金额。

### 4) 存货的盘存制度

存货的盘存制度为永续盘存制。

### 5) 低值易耗品和包装物的摊销方法

#### ①低值易耗品

按照一次转销法进行摊销。

#### ②包装物

按照一次转销法进行摊销。

## 13. 持有待售资产

√适用 □不适用

### 1) 持有待售的非流动资产或处置组的分类

公司将同时满足下列条件的非流动资产或处置组划分为持有待售类别：（1）根据类似交易中出售此类资产或处置组的惯例，在当前状况下即可立即出售；（2）出售极可能发生，即公司已经就出售计划作出决议且获得确定的购买承诺，预计出售将在一年内完成。

公司专为转售而取得的非流动资产或处置组，在取得日满足“预计出售将在一年内完成”的条件，且短期（通常为 3 个月）内很可能满足持有待售类别的其他划分条件的，在取得日将其划分为持有待售类别。

因公司无法控制的下列原因之一，导致非关联方之间的交易未能在一年内完成，且公司仍然承诺出售非流动资产或处置组的，继续将非流动资产或处置组划分为持有待售类别：（1）买方或其他方意外设定导致出售延期的条件，公司针对这些条件已经及时采取行动，且预计能够自设定导致出售延期的条件起一年内顺利化解延期因素；（2）因发生罕见情况，导致持有待售的非流动资产或处置组未能在一年内完成出售，公司在最初一年内已经针对这些新情况采取必要措施且重新满足了持有待售类别的划分条件。

### 2) 持有待售的非流动资产或处置组的计量

#### (1) 初始计量和后续计量

初始计量和在资产负债表日重新计量持有待售的非流动资产或处置组时，其账面价值高于公允价值减去出售费用后的净额的，将账面价值减记至公允价值减去出售费用后的净额，减记的金额确认为资产减值损失，计入当期损益，同时计提持有待售资产减值准备。

对于取得日划分为持有待售类别的非流动资产或处置组，在初始计量时比较假定其不划分为持有待售类别情况下的初始计量金额和公允价值减去出售费用后的净额，以两者孰低计量。除企业合并中取得的非流动资产或处置组外，由非流动资产或处置组以公允价值减去出售费用后的净额作为初始计量金额而产生的差额，计入当期损益。

对于持有待售的处置组确认的资产减值损失金额，先抵减处置组中商誉的账面价值，再根据处置组中的各项非流动资产账面价值所占比重，按比例抵减其账面价值。

持有待售的非流动资产或处置组中的非流动资产不计提折旧或摊销，持有待售的处置组中负债的利息和其他费用继续予以确认。

## (2) 资产减值损失转回的会计处理

后续资产负债表日持有待售的非流动资产公允价值减去出售费用后的净额增加的，以前减记的金额予以恢复，并在划分为持有待售类别后确认的资产减值损失金额内转回，转回金额计入当期损益。划分为持有待售类别前确认的资产减值损失不转回。

后续资产负债表日持有待售的处置组公允价值减去出售费用后的净额增加的，以前减记的金额予以恢复，并在划分为持有待售类别后非流动资产确认的资产减值损失金额内转回，转回金额计入当期损益。已抵减的商誉账面价值，以及非流动资产在划分为持有待售类别前确认的资产减值损失不转回。

持有待售的处置组确认的资产减值损失后续转回金额，根据处置组中除商誉外各项非流动资产账面价值所占比重，按比例增加其账面价值。

## (3) 不再继续划分为持有待售类别以及终止确认的会计处理

非流动资产或处置组因不再满足持有待售类别的划分条件而不再继续划分为持有待售类别或非流动资产从持有待售的处置组中移除时，按照以下两者孰低计量：1) 划分为持有待售类别前的账面价值，按照假定不划分为持有待售类别情况下本应确认的折旧、摊销或减值等进行调整后的金额；2) 可收回金额。

终止确认持有待售的非流动资产或处置组时，将尚未确认的利得或损失计入当期损益。

## 14. 长期股权投资

适用  不适用

### 1) 共同控制、重要影响的判断

按照相关约定对某项安排存在共有的控制，并且该安排的相关活动必须经过分享控制权的参与方一致同意后才能决策，认定为共同控制。对被投资单位的财务和经营政策有参与决策的权力，但并不能够控制或者与其他方一起共同控制这些政策的制定，认定为重大影响。

### 2) 投资成本的确定

(1) 同一控制下的企业合并形成的，合并方以支付现金、转让非现金资产、承担债务或发行权益性证券作为合并对价的，在合并日按照取得被合并方所有者权益在最终控制方合并财务报表中的账面价值的份额作为其初始投资成本。长期股权投资初始投资成本与支付的合并对价的账面价值或发行股份的面值总额之间的差额调整资本公积；资本公积不足冲减的，调整留存收益。

公司通过多次交易分步实现同一控制下企业合并形成的长期股权投资，判断是否属于“一揽子交易”。属于“一揽子交易”的，把各项交易作为一项取得控制权的交易进行会计处理。不属于“一揽子交易”的，在合并日，根据合并后应享有被合并方净资产在最终控制方合并财务报表中的账面价值的份额确定初始投资成本。合并日长期股权投资的初始投资成本，与达到合并前的长

期股权投资账面价值加上合并日进一步取得股份新支付对价的账面价值之和的差额，调整资本公积；资本公积不足冲减的，调整留存收益。

(2) 非同一控制下的企业合并形成的，在购买日按照支付的合并对价的公允价值作为其初始投资成本。

公司通过多次交易分步实现非同一控制下企业合并形成的长期股权投资，区分个别财务报表和合并财务报表进行相关会计处理：

①在个别财务报表中，按照原持有的股权投资的账面价值加上新增投资成本之和，作为改按成本法核算的初始投资成本。

②在合并财务报表中，判断是否属于“一揽子交易”。属于“一揽子交易”的，把各项交易作为一项取得控制权的交易进行会计处理。不属于“一揽子交易”的，对于购买日之前持有的被购买方的股权，按照该股权在购买日的公允价值进行重新计量，公允价值与其账面价值的差额计入当期投资收益；购买日之前持有的被购买方的股权涉及权益法核算下的其他综合收益等的，与其相关的其他综合收益等转为购买日所属当期收益。但由于被投资方重新计量设定受益计划净负债或净资产变动而产生的其他综合收益除外。

③除企业合并形成以外的：以支付现金取得的，按照实际支付的购买价款作为其初始投资成本；以发行权益性证券取得的，按照发行权益性证券的公允价值作为其初始投资成本；以债务重组方式取得的，按《企业会计准则第 12 号——债务重组》确定其初始投资成本；以非货币性资产交换取得的，按《企业会计准则第 7 号——非货币性资产交换》确定其初始投资成本。

### 3) 后续计量及损益确认方法

对被投资单位实施控制的长期股权投资采用成本法核算；对联营企业和合营企业的长期股权投资，采用权益法核算。

### 4) 通过多次交易分步处置对子公司投资至丧失控制权的处理方法

#### (1) 个别财务报表

对处置的股权，其账面价值与实际取得价款之间的差额，计入当期损益。对于剩余股权，对被投资单位仍具有重大影响或者与其他方一起实施共同控制的，转为权益法核算；不能再对被投资单位实施控制、共同控制或重大影响的，确认为金融资产，按照《企业会计准则第 22 号——金融工具确认和计量》的相关规定进行核算。

#### (2) 合并财务报表

①通过多次交易分步处置对子公司投资至丧失控制权，且不属于“一揽子交易”的

在丧失控制权之前，处置价款与处置长期股权投资相对应享有子公司自购买日或合并日开始持续计算的净资产份额之间的差额，调整资本公积（资本溢价），资本溢价不足冲减的，冲减留存收益。

丧失对原子公司控制权时，对于剩余股权，按照其在丧失控制权日的公允价值进行重新计量。处置股权取得的对价与剩余股权公允价值之和，减去按原持股比例计算应享有原有子公司自购买日或合并日开始持续计算的净资产的份额之间的差额，计入丧失控制权当期的投资收益，同时冲减商誉。与原有子公司股权投资相关的其他综合收益等，应当在丧失控制权时转为当期投资收益。

②通过多次交易分步处置对子公司投资至丧失控制权，且属于“一揽子交易”的

将各项交易作为一项处置子公司并丧失控制权的交易进行会计处理。但是，在丧失控制权之前每一次处置价款与处置投资对应的享有该子公司净资产份额的差额，在合并财务报表中确认为其他综合收益，在丧失控制权时一并转入丧失控制权当期的损益。

## 15. 投资性房地产

### (1). 如果采用成本计量模式的：

折旧或摊销方法

①投资性房地产包括已出租的土地使用权、持有并准备增值后转让的土地使用权和已出租的建筑物。

②投资性房地产按照成本进行初始计量，采用成本模式进行后续计量，并采用与固定资产和无形资产相同的方法计提折旧或进行摊销。

## 16. 固定资产

### (1). 确认条件

√适用 □不适用

固定资产是指为生产商品、提供劳务、出租或经营管理而持有的，使用年限超过一个会计年度的有形资产。固定资产在同时满足经济利益很可能流入、成本能够可靠计量时予以确认。

### (2). 折旧方法

√适用 □不适用

类别	折旧方法	折旧年限（年）	残值率	年折旧率
房屋及建筑物	年限平均法	20	5	4.75
机器设备	年限平均法	8-10	5	9.50-11.875
运输设备	年限平均法	5	5	19.00
办公及试验设备	年限平均法	3-5	5	19.00-31.67
其他设备	年限平均法	3-10	5	9.50-31.67

**(3). 融资租入固定资产的认定依据、计价和折旧方法**

适用 不适用

**17. 在建工程**

适用 不适用

1) 在建工程同时满足经济利益很可能流入、成本能够可靠计量则予以确认。在建工程按建造该项资产达到预定可使用状态前所发生的实际成本计量。

2) 在建工程达到预定可使用状态时，按工程实际成本转入固定资产。已达到预定可使用状态但尚未办理竣工决算的，先按估计价值转入固定资产，待办理竣工决算后再按实际成本调整原暂估价值，但不再调整原已计提的折旧。

**18. 借款费用**

适用 不适用

**1) 借款费用资本化的确认原则**

公司发生的借款费用，可直接归属于符合资本化条件的资产的购建或者生产的，予以资本化，计入相关资产成本；其他借款费用，在发生时确认为费用，计入当期损益。

**2) 借款费用资本化期间**

(1) 当借款费用同时满足下列条件时，开始资本化：资产支出已经发生；借款费用已经发生；为使资产达到预定可使用或可销售状态所必要的购建或者生产活动已经开始。

(2) 若符合资本化条件的资产在购建或者生产过程中发生非正常中断，并且中断时间连续超过 3 个月，暂停借款费用的资本化；中断期间发生的借款费用确认为当期费用，直至资产的购建或者生产活动重新开始。

(3) 当所购建或者生产符合资本化条件的资产达到预定可使用或可销售状态时，借款费用停止资本化。

**3) 借款费用资本化率以及资本化金额**

为购建或者生产符合资本化条件的资产而借入专门借款的，以专门借款当期实际发生的利息费用（包括按照实际利率法确定的折价或溢价的摊销），减去将尚未动用的借款资金存入银行取得的利息收入或进行暂时性投资取得的投资收益后的金额，确定应予资本化的利息金额；为购建或者生产符合资本化条件的资产占用了一般借款的，根据累计资产支出超过专门借款的资产支出加权平均数乘以占用一般借款的资本化率，计算确定一般借款应予资本化的利息金额。

**19. 生物资产**

适用 不适用

**20. 油气资产**

□适用 √不适用

**21. 无形资产****(1). 计价方法、使用寿命、减值测试**

√适用 □不适用

①无形资产包括土地使用权、专利权及非专利技术等，按成本进行初始计量。

②使用寿命有限的无形资产，在使用寿命内按照与该项无形资产有关的经济利益的预期实现方式系统合理地摊销，无法可靠确定预期实现方式的，采用直线法摊销。具体年限如下：

项 目	摊销年限(年)
土地使用权	50
生产技术	10、12
软件	4、5
商标	10
收费权	6

使用寿命不确定的无形资产不摊销，公司在每个会计期间均对该无形资产的使用寿命进行复核。对使用寿命不确定的无形资产，使用寿命不确定的判断依据是：政府许可及认证及专有技术、药品生产许可证与 GMP 证书在原许可期限到期后可以申请续期，因此判断其实际使用寿命不确定。

**(2). 内部研究开发支出会计政策**

√适用 □不适用

公司研发项目的支出，区分为研究阶段支出与开发阶段支出。划分公司药品研发项目研究阶段支出和开发阶段支出的具体标准为：研究阶段支出是指药品研发完成三期临床试验阶段前的所有开支；开发阶段支出是指药品研发完成三期临床试验阶段后的可直接归属的开支，完成三期临床试验以药品监督管理部门的批准文件为准。

根据医药监管法律法规的规定，医药行业的研发必须严格依照规定分阶段开展，医药研发大致分为三个阶段：临床前研究、临床研究和申报注册。

1) 临床前研究的项目尚处于早期探索的阶段，具有很大不确定性。

2) 新药的临床研究试验具体分为 I、II、III、IV 期。I 期临床试验：初步的临床药理学及人体安全性评价试验。观察人体对于新药的耐受程度和药物代谢动力学，为制定给药方案提供依据。

II 期临床试验：随机盲法对照临床试验。对新药有效性及安全性作出初步评价，推荐临床给药剂量。III 期临床试验：扩大的多中心临床试验。应遵循随机对照原则，进一步评价有效性、安全性。

IV 期临床试验：新药上市后监测。在广泛使用条件下考察疗效和不良反应。

3) 申报注册阶段。药品研发项目完成临床 III 期后, 可以向药监部门申请新药证书和生产批件。结合上述规定可知, 在研项目完成三期临床后可申请生产批件, 制药企业取得生产批件后即可开展药品生产和销售。因此, 公司以完成三期临床作为资本化时点, 满足会计准则对于研发支出资本化的具体条件。

## 22. 长期资产减值

√适用 □不适用

对长期股权投资、采用成本模式计量的投资性房地产、固定资产、在建工程、使用寿命有限的无形资产等长期资产, 在资产负债表日有迹象表明发生减值的, 估计其可收回金额。对因企业合并所形成的商誉和使用寿命不确定的无形资产, 无论是否存在减值迹象, 每年都进行减值测试。商誉结合与其相关的资产组或者资产组组合进行减值测试。

若上述长期资产的可收回金额低于其账面价值的, 按其差额确认资产减值准备并计入当期损益。

## 23. 长期待摊费用

√适用 □不适用

长期待摊费用核算已经支出, 摊销期限在 1 年以上 (不含 1 年) 的各项费用。长期待摊费用按实际发生额入账, 在受益期或规定的期限内分期平均摊销。如果长期待摊的费用项目不能使以后会计期间受益则将尚未摊销的该项目的摊余价值全部转入当期损益。

## 24. 职工薪酬

### (1). 短期薪酬的会计处理方法

√适用 □不适用

在职工为公司提供服务的会计期间, 将实际发生的短期薪酬确认为负债, 并计入当期损益或相关资产成本。

### (2). 离职后福利的会计处理方法

√适用 □不适用

离职后福利分为设定提存计划和设定受益计划。

1) 在职工为公司提供服务的会计期间, 根据设定提存计划计算的应缴存金额确认为负债, 并计入当期损益或相关资产成本。

2) 对设定受益计划的会计处理通常包括下列步骤:

①根据预期累计福利单位法, 采用无偏且相互一致的精算假设对有关人口统计变量和财务变量等作出估计, 计量设定受益计划所产生的义务, 并确定相关义务的所属期间。同时, 对设定受



益计划所产生的义务予以折现，以确定设定受益计划义务的现值和当期服务成本；

②设定受益计划存在资产的，将设定受益计划义务现值减去设定受益计划资产公允价值所形成的赤字或盈余确认为一项设定受益计划净负债或净资产。设定受益计划存在盈余的，以设定受益计划的盈余和资产上限两项的孰低者计量设定受益计划净资产；

③期末，将设定受益计划产生的职工薪酬成本确认为服务成本、设定受益计划净负债或净资产的利息净额以及重新计量设定受益计划净负债或净资产所产生的变动等三部分，其中服务成本和设定受益计划净负债或净资产的利息净额计入当期损益或相关资产成本，重新计量设定受益计划净负债或净资产所产生的变动计入其他综合收益，并且在后续会计期间不允许转回至损益，但可以在权益范围内转移这些在其他综合收益确认的金额。

### (3). 辞退福利的会计处理方法

√适用 □不适用

向职工提供的辞退福利，在下列两者孰早日确认辞退福利产生的职工薪酬负债，并计入当期损益：公司不能单方面撤回因解除劳动关系计划或裁减建议所提供的辞退福利时；公司确认与涉及支付辞退福利的重组相关的成本或费用时。

### (4). 其他长期职工福利的会计处理方法

√适用 □不适用

向职工提供的其他长期福利，符合设定提存计划条件的，按照设定提存计划的有关规定进行会计处理；除此之外的其他长期福利，按照设定受益计划的有关规定进行会计处理，为简化相关会计处理，将其产生的职工薪酬成本确认为服务成本、其他长期职工福利净负债或净资产的利息净额以及重新计量其他长期职工福利净负债或净资产所产生的变动等组成项目的总净额计入当期损益或相关资产成本。

## 25. 预计负债

√适用 □不适用

1) 因对外提供担保、诉讼事项、产品质量保证、亏损合同等或有事项形成的义务成为公司承担的现时义务，履行该义务很可能导致经济利益流出公司，且该义务的金额能够可靠的计量时，公司将该项义务确认为预计负债。

2) 公司按照履行相关现时义务所需支出的最佳估计数对预计负债进行初始计量，并在资产负债表日对预计负债的账面价值进行复核。

## 26. 股份支付

√适用 □不适用

### 1) 股份支付的种类

包括以权益结算的股份支付和以现金结算的股份支付。

### 2) 实施、修改、终止股份支付计划的相关会计处理

#### (1) 以权益结算的股份支付

授予后立即可行权的换取职工服务的以权益结算的股份支付，在授予日按照权益工具的公允价值计入相关成本或费用，相应调整资本公积。完成等待期内的服务或达到规定业绩条件才可行权的换取职工服务的以权益结算的股份支付，在等待期内的每个资产负债表日，以对可行权权益工具数量的最佳估计为基础，按权益工具授予日的公允价值，将当期取得的服务计入相关成本或费用，相应调整资本公积。

换取其他方服务的权益结算的股份支付，如果其他方服务的公允价值能够可靠计量的，按照其他方服务在取得日的公允价值计量；如果其他方服务的公允价值不能可靠计量，但权益工具的公允价值能够可靠计量的，按照权益工具在服务取得日的公允价值计量，计入相关成本或费用，相应增加所有者权益。

#### (2) 以现金结算的股份支付

授予后立即可行权的换取职工服务的以现金结算的股份支付，在授予日按公司承担负债的公允价值计入相关成本或费用，相应增加负债。完成等待期内的服务或达到规定业绩条件才可行权的换取职工服务的以现金结算的股份支付，在等待期内的每个资产负债表日，以对可行权情况的最佳估计为基础，按公司承担负债的公允价值，将当期取得的服务计入相关成本或费用和相应的负债。

#### (3) 修改、终止股份支付计划

如果修改增加了所授予的权益工具的公允价值，公司按照权益工具公允价值的增加相应地确认取得服务的增加；如果修改增加了所授予的权益工具的数量，公司将增加的权益工具的公允价值相应地确认为取得服务的增加；如果公司按照有利于职工的方式修改可行权条件，公司在处理可行权条件时，考虑修改后的可行权条件。

如果修改减少了授予的权益工具的公允价值，公司继续以权益工具在授予日的公允价值为基础，确认取得服务的金额，而不考虑权益工具公允价值的减少；如果修改减少了授予的权益工具的数量，公司将减少部分作为已授予的权益工具的取消来进行处理；如果以不利于职工的方式修改了可行权条件，在处理可行权条件时，不考虑修改后的可行权条件。

如果公司在等待期内取消了所授予的权益工具或结算了所授予的权益工具（因未满足可行权条件而被取消的除外），则将取消或结算作为加速可行权处理，立即确认原本在剩余等待期内确认的金额。

## 27. 优先股、永续债等其他金融工具

适用 不适用

## 28. 收入

适用 不适用

### 收入确认原则

#### (1) 销售商品

销售商品收入在同时满足下列条件时予以确认：1) 将商品所有权上的主要风险和报酬转移给购货方；2) 公司不再保留通常与所有权相联系的继续管理权，也不再对已售出的商品实施有效控制；3) 收入的金额能够可靠地计量；4) 相关的经济利益很可能流入；5) 相关的已发生或将发生的成本能够可靠地计量。

#### (2) 提供劳务

提供劳务交易的结果在资产负债表日能够可靠估计的（同时满足收入的金额能够可靠地计量、相关经济利益很可能流入、交易的完工进度能够可靠地确定、交易中已发生和将发生的成本能够可靠地计量），采用完工百分比法确认提供劳务的收入，并按已经发生的成本占估计总成本的比例确定提供劳务交易的完工进度。提供劳务交易的结果在资产负债表日不能够可靠估计的，若已经发生的劳务成本预计能够得到补偿，按已经发生的劳务成本金额确认提供劳务收入，并按相同金额结转劳务成本；若已经发生的劳务成本预计不能够得到补偿，将已经发生的劳务成本计入当期损益，不确认劳务收入。

#### (3) 让渡资产使用权

让渡资产使用权在同时满足相关的经济利益很可能流入、收入金额能够可靠计量时，确认让渡资产使用权的收入。利息收入按照他人使用本公司货币资金的时间和实际利率计算确定；使用费收入按有关合同或协议约定的收费时间和方法计算确定。

### 收入确认的具体方法

公司主要销售血塞通(片)分散片、头孢克肟片、藤黄健骨片、赖氨酸维 B12 颗粒等产品。内销产品收入确认需满足以下条件：公司已根据合同约定将产品交付给购货方，且产品销售收入金额已确定，已经收回货款或取得了收款凭证且相关的经济利益很可能流入，产品相关的成本能够

可靠地计量。

## 29. 政府补助

√适用 □不适用

1) 政府补助在同时满足下列条件时予以确认：(1) 公司能够满足政府补助所附的条件；(2) 公司能够收到政府补助。政府补助为货币性资产的，按照收到或应收的金额计量。政府补助为非货币性资产的，按照公允价值计量；公允价值不能可靠取得的，按照名义金额计量。

### 2) 与资产相关的政府补助判断依据及会计处理方法

政府文件规定用于购建或以其他方式形成长期资产的政府补助划分为与资产相关的政府补助。政府文件不明确的，以取得该补助必须具备的基本条件为基础进行判断，以购建或以其他方式形成长期资产为基本条件的作为与资产相关的政府补助。与资产相关的政府补助，冲减相关资产的账面价值或确认为递延收益。与资产相关的政府补助确认为递延收益的，在相关资产使用寿命内按照合理、系统的方法分期计入损益。按照名义金额计量的政府补助，直接计入当期损益。相关资产在使用寿命结束前被出售、转让、报废或发生毁损的，将尚未分配的相关递延收益余额转入资产处置当期的损益。

### 3) 与收益相关的政府补助判断依据及会计处理方法

除与资产相关的政府补助之外的政府补助划分为与收益相关的政府补助。对于同时包含与资产相关部分和与收益相关部分的政府补助，难以区分与资产相关或与收益相关的，整体归类为与收益相关的政府补助。与收益相关的政府补助，用于补偿以后期间的相关成本费用或损失的，确认为递延收益，在确认相关成本费用或损失的期间，计入当期损益或冲减相关成本；用于补偿已发生的相关成本费用或损失的，直接计入当期损益或冲减相关成本。

4) 与公司日常经营活动相关的政府补助，按照经济业务实质，计入其他收益或冲减相关成本费用。与公司日常活动无关的政府补助，计入营业外收支。

### 5) 政策性优惠贷款贴息的会计处理方法

(1) 财政将贴息资金拨付给贷款银行，由贷款银行以政策性优惠利率向公司提供贷款的，以实际收到的借款金额作为借款的入账价值，按照借款本金和该政策性优惠利率计算相关借款费用。

(2) 财政将贴息资金直接拨付给公司的，将对应的贴息冲减相关借款费用。

## 30. 递延所得税资产/递延所得税负债

√适用 □不适用

1) 根据资产、负债的账面价值与其计税基础之间的差额（未作为资产和负债确认的项目按照税法规定可以确定其计税基础的，该计税基础与其账面数之间的差额），按照预期收回该资产或清

偿该负债期间的适用税率计算确认递延所得税资产或递延所得税负债。

2) 确认递延所得税资产以很可能取得用来抵扣可抵扣暂时性差异的应纳税所得额为限。资产负债表日，有确凿证据表明未来期间很可能获得足够的应纳税所得额用来抵扣可抵扣暂时性差异的，确认以前会计期间未确认的递延所得税资产。

3) 资产负债表日，对递延所得税资产的账面价值进行复核，如果未来期间很可能无法获得足够的应纳税所得额用以抵扣递延所得税资产的利益，则减记递延所得税资产的账面价值。在很可能获得足够的应纳税所得额时，转回减记的金额。

4) 公司当期所得税和递延所得税作为所得税费用或收益计入当期损益，但不包括下列情况产生的所得税：(1) 企业合并；(2) 直接在所有者权益中确认的交易或者事项。

### 31. 租赁

#### (1). 经营租赁的会计处理方法

适用 不适用

公司为承租人时，在租赁期内各个期间按照直线法将租金计入相关资产成本或确认为当期损益，发生的初始直接费用，直接计入当期损益。或有租金在实际发生时计入当期损益。

公司为出租人时，在租赁期内各个期间按照直线法将租金确认为当期损益，发生的初始直接费用，除金额较大的予以资本化并分期计入损益外，均直接计入当期损益。或有租金在实际发生时计入当期损益。

#### (2). 融资租赁的会计处理方法

适用 不适用

公司为承租人时，在租赁期开始日，公司以租赁开始日租赁资产公允价值与最低租赁付款额现值中两者较低者作为租入资产的入账价值，将最低租赁付款额作为长期应付款的入账价值，其差额为未确认融资费用，发生的初始直接费用，计入租赁资产价值。在租赁期各个期间，采用实际利率法计算确认当期的融资费用。

公司为出租人时，在租赁期开始日，公司以租赁开始日最低租赁收款额与初始直接费用之和作为应收融资租赁款的入账价值，同时记录未担保余值；将最低租赁收款额、初始直接费用及未担保余值之和与其现值之和的差额确认为未实现融资收益。在租赁期各个期间，采用实际利率法计算确认当期的融资收入。

### 32. 其他重要的会计政策和会计估计

适用 不适用

与回购公司股份相关的会计处理方法

因减少注册资本或奖励职工等原因收购本公司股份的，按实际支付的金额作为库存股处理，同时进行备查登记。如果将回购的股份注销，则将按注销股票面值和注销股数计算的股票面值总

额与实际回购所支付的金额之间的差额冲减资本公积，资本公积不足冲减的，冲减留存收益；如果将回购的股份奖励给本公司职工属于以权益结算的股份支付，于职工行权购买本公司股份收到价款时，转销交付职工的库存股成本和等待期内资本公积（其他资本公积）累计金额，同时，按照其差额调整资本公积（股本溢价）。

### 33. 重要会计政策和会计估计的变更

#### (1). 重要会计政策变更

√适用 □不适用

会计政策变更的内容和原因	审批程序	备注 (受重要影响的报表项目名称和金额)
企业会计准则变化引起的会计政策变更	不适用	

其他说明

1) 本公司根据《财政部关于修订印发 2018 年度一般企业财务报表格式的通知》(财会〔2018〕15 号)及其解读和企业会计准则的要求编制 2018 年度财务报表，此项会计政策变更采用追溯调整法。2017 年度财务报表受重要影响的报表项目和金额如下：

原列报报表项目及金额		新列报报表项目及金额	
应收票据	18,892,105.08	应收票据及应收账款	69,000,347.70
应收账款	50,108,242.62		
应收利息		其他应收款	93,609,519.50
应收股利			
其他应收款	93,609,519.50		
固定资产	369,919,241.73	固定资产	369,919,241.73
固定资产清理			
在建工程	52,136,555.78	在建工程	52,136,555.78
工程物资			
应付票据	560,000.00	应付票据及应付账款	43,834,585.40
应付账款	43,274,585.40		
应付利息	80,771.05	其他应付款	131,747,507.03
应付股利			
其他应付款	131,666,735.98		
管理费用	112,280,696.91	管理费用	82,909,719.20
		研发费用	29,370,977.71
收到其他与经营活动有关的现金[注]	10,599,157.55	收到其他与经营活动有关的现金	11,599,157.55
收到其他与投资活动有关的现金[注]	4,953,340.90	收到其他与投资活动有关的现金	3,953,340.90

[注]: 将实际收到的与资产相关的政府补助 1,000,000.00 元在现金流量表中的列报由“收到其他与投资活动有关的现金”调整为“收到其他与经营活动有关的现金”。

2) 财政部于 2017 年度颁布了《企业会计准则解释第 9 号——关于权益法下投资净损失的会计处理》《企业会计准则解释第 10 号——关于以使用固定资产产生的收入为基础的折旧方法》《企业会计准则解释第 11 号——关于以使用无形资产产生的收入为基础的摊销方法》及《企业会计准则解释第 12 号——关于关键管理人员服务的提供方与接受方是否为关联方》。公司自 2018 年 1 月 1 日起执行上述企业会计准则解释, 执行上述解释对公司期初财务数据无影响。

## (2). 重要会计估计变更

适用  不适用

## 34. 其他

适用  不适用

## 六、税项

### 1. 主要税种及税率

主要税种及税率情况

适用  不适用

税种	计税依据	税率
增值税	销售货物或提供应税劳务	17%、16%、13%、6%、5%
消费税		
营业税		
城市维护建设税	应缴流转税税额	7%
房产税	从价计征的, 按房产原值一次减除 20% 后余值的 1.2% 计缴; 从租计征的, 按租金收入的 12% 计缴	1.2%、12%
教育费附加	应缴流转税税额	3%
地方教育附加	应缴流转税税额	2%
企业所得税	应纳税所得额	15%、25%

存在不同企业所得税税率纳税主体的, 披露情况说明

适用  不适用

纳税主体名称	所得税税率 (%)
本公司	15%
湘雅制药	15%
博大药业	15%
除上述以外的其他纳税主体	25%

### 2. 税收优惠

适用  不适用

1) 本公司于 2017 年 9 月 5 日通过高新技术企业复审, 并取得湖南省科学技术厅、湖南省财政厅、湖南省国家税务局和湖南省地方税务局核发的编号为 GR201743000050 的高新技术企业证书, 有效期 3 年, 公司 2018 年度企业所得税减按 15% 的优惠税率执行。

2) 本公司子公司湘雅制药于 2017 年 9 月 5 日通过高新技术企业复审, 并取得湖南省科学技术厅、湖南省财政厅、湖南省国家税务局和湖南省地方税务局核发的编号为 GR201743000157 的高新技术企业证书, 有效期 3 年, 该公司 2018 年度企业所得税减按 15% 的优惠税率执行。

3) 本公司子公司博大药业于 2018 年 10 月 15 日取得由海南省科学技术厅、海南省财政厅、国家税务总局海南省税务局核发的编号为 GR201846000009 的高新技术企业证书, 有效期 3 年, 该公司 2018 年度企业所得税减按 15% 的优惠税率执行。

### 3. 其他

适用  不适用

## 七、合并财务报表项目注释

### 1、货币资金

适用  不适用

单位: 元 币种: 人民币

项目	期末余额	期初余额
库存现金	21, 228. 38	5, 298. 27
银行存款	316, 974, 290. 78	139, 220, 768. 29
其他货币资金	1, 207, 150. 37	1, 436, 445. 19
合计	318, 202, 669. 53	140, 662, 511. 75
其中: 存放在境外的款项总额		

其他说明

期末其他货币资金有法院担保金及利息 1, 205, 167. 71 元以及存放于淘宝支付宝及京东钱包账户余额 1, 982. 66 元。

### 2、以公允价值计量且其变动计入当期损益的金融资产

适用  不适用

### 3、衍生金融资产

适用  不适用

### 4、应收票据及应收账款

总表情况

#### (1). 分类列示

适用  不适用

单位: 元币种: 人民币

项目	期末余额	期初余额
应收票据	15, 270, 151. 55	18, 892, 105. 08
应收账款	100, 646, 353. 77	50, 108, 242. 62
合计	115, 916, 505. 32	69, 000, 347. 70

其他说明:



适用 不适用

### 应收票据

#### (1). 应收票据分类列示

适用 不适用

单位：元 币种：人民币

项目	期末余额	期初余额
银行承兑票据	14,770,151.55	18,892,105.08
商业承兑票据	500,000.00	
合计	15,270,151.55	18,892,105.08

#### (2). 期末公司已质押的应收票据

适用 不适用

#### (3). 期末公司已背书或贴现且在资产负债表日尚未到期的应收票据

适用 不适用

单位：元 币种：人民币

项目	期末终止确认金额	期末未终止确认金额
银行承兑票据	28,846,397.21	
商业承兑票据		
合计	28,846,397.21	

#### (4). 期末公司因出票人未履约而将其转应收账款的票据

适用 不适用

其他说明

适用 不适用

银行承兑汇票的承兑人是商业银行，由于商业银行具有较高的信用，银行承兑汇票到期不获支付的可能性较低，故本公司将已背书或贴现的银行承兑汇票予以终止确认。但如果该等票据到期不获支付，依据《票据法》之规定，公司仍将对持票人承担连带责任。

### 应收账款

#### (1). 应收账款分类披露

适用 不适用

单位：元 币种：人民币

类别	期末余额					期初余额				
	账面余额		坏账准备		账面价值	账面余额		坏账准备		账面价值
	金额	比例 (%)	金额	计提比例 (%)		金额	比例 (%)	金额	计提比例 (%)	
按信用风险特征组合计提坏账准备的应收账款	106,432,362.79	100	5,786,009.02	5.44	100,646,353.77	52,901,794.51	100	2,793,551.89	5.28	50,108,242.62
合计	106,432,362.79	/	5,786,009.02	/	100,646,353.77	52,901,794.51	/	2,793,551.89	/	50,108,242.62

期末单项金额重大并单项计提坏账准备的应收账款

适用 不适用

组合中，按账龄分析法计提坏账准备的应收账款

适用 不适用

单位：元 币种：人民币

账龄	期末余额		
	应收账款	坏账准备	计提比例 (%)
1 年以内			
其中：1 年以内分项			
1 年以内	102,052,108.10	5,102,875.40	5.00
1 年以内小计	102,052,108.10	5,102,875.40	5.00
1 至 2 年	3,724,165.96	371,876.60	10.00
2 至 3 年	383,936.73	115,181.02	30.00
3 年以上			
3 至 4 年	72,152.00	36,076.00	50.00
4 至 5 年	200,000.00	160,000.00	80.00
5 年以上			
合计	106,432,362.79	5786009.02	5.44

确定该组合依据的说明：

无

组合中，采用余额百分比法计提坏账准备的应收账款

适用 不适用

组合中，采用其他方法计提坏账准备的应收账款

适用 不适用**(2). 本期计提、收回或转回的坏账准备情况：**

本期计提坏账准备金额 2,947,905.87 元，本期合并范围变化转入坏账准备 60,473.26 元；本期收回或转回坏账准备金额 0 元。

其中本期坏账准备收回或转回金额重要的：

适用 不适用**(3). 本期实际核销的应收账款情况**适用 不适用

单位：元 币种：人民币

项目	核销金额
实际核销的应收账款	15,922.00

其中重要的应收账款核销情况

适用 不适用

应收账款核销说明：

适用 不适用**(4). 按欠款方归集的期末余额前五名的应收账款情况**适用 不适用

单位名称	账面余额	占应收账款余额的比例 (%)	坏账准备
------	------	----------------	------

华润医药商业集团有限公司	7,666,593.60	7.20	383,329.68
广州医药有限公司	4,414,488.42	4.15	220,724.42
云南省医药有限公司	4,193,891.90	3.94	209,694.60
国药控股北京有限公司	3,550,492.30	3.34	177,524.62
国药集团药业股份有限公司	3,070,516.80	2.88	153,525.84
小计	22,895,983.02	21.51	1,144,799.16

## (5). 因金融资产转移而终止确认的应收账款

□适用 √不适用

## (6). 转移应收账款且继续涉入形成的资产、负债金额

□适用 √不适用

其他说明:

□适用 √不适用

## 5、预付款项

## (1). 预付款项按账龄列示

√适用 □不适用

单位: 元 币种: 人民币

账龄	期末余额		期初余额	
	金额	比例 (%)	金额	比例 (%)
1 年以内	19,458,931.42	99.62	27,152,886.55	86.72
1 至 2 年	133,880.14	0.38	4,100,000.00	13.09
2 至 3 年			59,530.00	0.19
3 年以上	59,530.00			
合计	19,652,341.56	100.00	31,312,416.55	100.00

账龄超过 1 年且金额重要的预付款项未及时结算原因的说明:

无

## (2). 按预付对象归集的期末余额前五名的预付款情况

√适用 □不适用

单位名称	账面余额	占预付款项余额的比例 (%)
云南润嘉药业有限公司	12,634,264.34	64.29
湖南九典制药股份有限公司	1,755,000.00	8.93
国网湖南省电力公司长沙供电分公司	750,856.78	3.82
贵州千叶药品包装股份有限公司	539,777.20	2.75
湖州市菱湖新望化学有限公司	435,000.00	2.21
小计	16,114,898.32	82.00

其他说明

□适用 √不适用

## 6、其他应收款

## 总表情况

## (1). 分类列示

√适用 □不适用

单位：元 币种：人民币

项目	期末余额	期初余额
应收利息	33,333.33	
应收股利		
其他应收款	49,990,171.42	93,609,519.50
合计	50,023,504.75	93,609,519.50

其他说明：

□适用 √不适用

## 应收利息

## (1). 应收利息分类

√适用 □不适用

单位：元 币种：人民币

项目	期末余额	期初余额
定期存款		
委托贷款	33,333.33	
债券投资		
合计	33,333.33	

## (2). 重要逾期利息

□适用 √不适用

其他说明：

□适用 √不适用

## 应收股利

## (1). 应收股利

□适用 √不适用

## (2). 重要的账龄超过1年的应收股利

□适用 √不适用

其他说明：

□适用 √不适用

## 其他应收款

## (1). 其他应收款分类披露

√适用 □不适用

单位：元 币种：人民币

类别	期末余额					期初余额				
	账面余额		坏账准备		账面价值	账面余额		坏账准备		账面价值
	金额	比例 (%)	金额	计提比例 (%)		金额	比例 (%)	金额	计提比例 (%)	

单项金额重大并单独计提坏账准备的其他应收款	8,820,702.85	15.16	4,230,702.85	47.96	4,590,000.00					
按信用风险特征组合计提坏账准备的其他应收款	49,247,536.62	84.67	3,847,365.20	7.81	45,400,171.42	99,621,136.67	100.00	6,011,617.17	6.03	93,609,519.50
单项金额不重大但单独计提坏账准备的其他应收款	100,000.00	0.17	100,000.00	100.00						
合计	58,168,239.47	/	8,178,068.05	/	49,990,171.42	99,621,136.67	/	6,011,617.17	/	93,609,519.50

期末单项金额重大并单项计提坏账准备的其他应收款

√适用 □不适用

单位：元 币种：人民币

其他应收款 (按单位)	期末余额			
	其他应收款	坏账准备	计提比例 (%)	计提理由
桂林兴达药业有限公司	3,720,702.85	3,720,702.85	100.00	对方已无力偿还
南京威尔曼药物研究所	2,100,000.00	210,000.00	10.00	预计可收回金额与账面金额的差额
向定元	3,000,000.00	300,000.00	10.00	预计可收回金额与账面金额的差额
合计	8,820,702.85	4,230,702.85	/	/

组合中，按账龄分析法计提坏账准备的其他应收款

√适用 □不适用

单位：元 币种：人民币

账龄	期末余额		
	其他应收款	坏账准备	计提比例 (%)
1 年以内			
其中：1 年以内分项			
	26,769,830.15	1,338,491.51	5.00
1 年以内小计	26,769,830.15	1,338,491.51	5.00
1 至 2 年	21,574,894.66	2,157,489.47	30.00
2 至 3 年	578,058.43	173,417.53	50.00
3 年以上			
3 至 4 年	275,453.38	137,726.69	50.00
4 至 5 年	45,300.00	36,240.00	80.00
5 年以上	4,000.00	4,000.00	100.00
合计	49,247,536.62	3,847,365.20	7.81

确定该组合依据的说明：

无

组合中，采用余额百分比法计提坏账准备的其他应收款

□适用 √不适用

组合中，采用其他方法计提坏账准备的其他应收款

□适用 √不适用

## (2). 按款项性质分类情况

√适用 □不适用

单位：元 币种：人民币

款项性质	期末账面余额	期初账面余额
押金保证金	914,967.36	940,612.23
备用金	1,083,156.17	869,514.67

应收暂付款	8,288,261.94	12,517,750.33
股权转让款	3,378,000.00	9,468,000.00
拆借款	37,273,535.59	70,000,000.00
赔偿款及代垫运费	3,720,702.85	3,903,902.85
其他	3,509,615.56	1,921,356.59
合计	58,168,239.47	99,621,136.67

## (3). 本期计提、收回或转回的坏账准备情况

本期计提坏账准备金额 2,030,189.19 元；本期合并范围变化转入坏账准备 136,261.69 元；本期收回或转回坏账准备金额 0 元。

其中本期坏账准备转回或收回金额重要的：

适用 不适用

## (4). 本期实际核销的其他应收款情况

适用 不适用

## (5). 按欠款方归集的期末余额前五名的其他应收款情况

适用 不适用

单位：元 币种：人民币

单位名称	款项的性质	期末余额	账龄	占其他应收款期末余额合计数的比例 (%)	坏账准备期末余额
佰骏医疗	借款	30,000,000.00	1 年以内 20,000,000.00 1-2 年 10,000,000.00	51.57	2,000,000.00
湖南方盛医药有限公司	往来款	7,273,535.59	1 年以内 2,971,591.64; 1-2 年 4,301,943.95;	12.50	578,773.98
桂林兴达药业有限公司	赔偿款	3,720,702.85	2-3 年 56,354.02 3-4 年 3,664,348.83	6.40	3,720,702.85
向定元	工艺优化款	3,000,000.00	1-2 年 1,000,000.00; 2-3 年 2,000,000.00;	5.16	300,000.00
中诚嘉和	设备转让款	3,000,000.00	1-2 年	5.16	300,000.00
合计	/	46,994,238.44		80.79	6,899,476.83

## (6). 涉及政府补助的应收款项

适用 不适用

## (7). 因金融资产转移而终止确认的其他应收款

适用 不适用

## (8). 转移其他应收款且继续涉入形成的资产、负债的金额

适用 不适用

其他说明：

适用 不适用

## 7、 存货

## (1). 存货分类

适用 不适用

单位：元 币种：人民币

项目	期末余额	期初余额
----	------	------

	账面余额	跌价准备	账面价值	账面余额	跌价准备	账面价值
原材料	113,713,079.98		113,713,079.98	100,436,270.75		100,436,270.75
在产品	28,431,486.54	128,623.67	28,302,862.87	25,139,338.12	83,111.42	25,056,226.70
库存商品	35,766,841.82	813,179.20	34,953,662.62	35,667,229.84	201,221.05	35,466,008.79
周转材料						
消耗性生物资产						
建造合同形成的已完工未结算资产						
低值易耗品	2,174,785.63		2,174,785.63	2,036,708.88		2,036,708.88
发出商品	4,988,873.21		4,988,873.21	730,128.05		730,128.05
委托加工物资	775,033.77		775,033.77	914,860.73		914,860.73
包装物	7,764,449.97		7,764,449.97	7,762,197.62		7,762,197.62
合计	193,614,550.92	941,802.87	192,672,748.05	172,686,733.99	284,332.47	172,402,401.52

## (2). 存货跌价准备

√适用 □不适用

单位：元 币种：人民币

项目	期初余额	本期增加金额		本期减少金额		期末余额
		计提	其他	转回或转销	其他	
原材料						
在产品	83,111.42	45,512.25				128,623.67
库存商品	201,221.05	795,658.76		183,700.61		813,179.20
周转材料						
消耗性生物资产						
建造合同形成的已完工未结算资产						
合计	284,332.47	841,171.01		183,700.61		941,802.87

## (3). 存货期末余额含有借款费用资本化金额的说明

□适用 √不适用

## (4). 期末建造合同形成的已完工未结算资产情况

□适用 √不适用

其他说明

□适用 √不适用

## 8、持有待售资产

□适用 √不适用

## 9、一年内到期的非流动资产

□适用 √不适用

其他说明

无

## 10、其他流动资产

√适用 □不适用

单位：元 币种：人民币

项目	期末余额	期初余额
预缴企业所得税	96,684.28	

待抵扣的增值税进项税额	2,813,270.54	5,645,059.87
待摊费用	28,357.89	465,197.16
合计	2,938,312.71	6,110,257.03

其他说明

无

## 11、可供出售金融资产

### (1). 可供出售金融资产情况

适用 不适用

单位：元 币种：人民币

项目	期末余额			期初余额		
	账面余额	减值准备	账面价值	账面余额	减值准备	账面价值
可供出售债务工具：						
可供出售权益工具：	900,000.00		900,000.00	900,000.00		900,000.00
按公允价值计量的						
按成本计量的	900,000.00		900,000.00	900,000.00		900,000.00
合计	900,000.00		900,000.00	900,000.00		900,000.00

### (2). 期末按公允价值计量的可供出售金融资产

适用 不适用

### (3). 期末按成本计量的可供出售金融资产

适用 不适用

单位：元 币种：人民币

被投资单位	账面余额				减值准备				在被投资单位持股比例 (%)	本期现金红利
	期初	本期增加	本期减少	期末	期初	本期增加	本期减少	期末		
昕天生物	900,000.00			900,000.00					5	
合计	900,000.00			900,000.00					/	

### (4). 报告期内可供出售金融资产减值的变动情况

适用 不适用

### (5). 可供出售权益工具期末公允价值严重下跌或非暂时性下跌但未计提减值准备的相关说明

适用 不适用

其他说明

适用 不适用

## 12、持有至到期投资

### (1). 持有至到期投资情况

适用 不适用

### (2). 期末重要的持有至到期投资

适用 不适用



## (3). 本期重分类的持有至到期投资

□适用 √不适用

其他说明:

□适用 √不适用

## 13、长期应收款

## (1). 长期应收款情况

√适用 □不适用

单位: 元 币种: 人民币

项目	期末余额			期初余额			折现率区间
	账面余额	坏账准备	账面价值	账面余额	坏账准备	账面价值	
融资租赁款	47,907,322.72		47,907,322.72	47,285,015.37		47,285,015.37	
其中: 未实现融资收益	-7,592,724.62		-7,592,724.62	-8,623,429.29		-8,623,429.29	
分期收款销售商品	10,160,000.00		10,160,000.00	12,800,000.00		12,800,000.00	
分期收款提供劳务							
其中: 未实现融资收益	-1,755,159.06		-1,755,159.06	-2,689,441.65		-2,689,441.65	
合计	48,719,439.04		48,719,439.04	48,772,144.43		48,772,144.43	/

## (2). 因金融资产转移而终止确认的长期应收款

□适用 √不适用

## (3). 转移长期应收款且继续涉入形成的资产、负债金额

□适用 √不适用

其他说明

□适用 √不适用

## 14、长期股权投资

√适用 □不适用

单位: 元 币种: 人民币

被投资单位	期初余额	本期增减变动							期末余额	减值准备期末余额
		追加投资	减少投资	权益法下确认的投资损益	其他综合收益调整	其他权益变动	宣告发放现金股利或利润	计提减值准备		
一、合营企业										
小计										
二、联营企业										
Lipo	24,446,577.95	1,888,860.00		-1,779,841.94						24,555,596.01

暨大基因	34,098,245.88			-985,486.69						33,112,759.19
同系方盛珠海	47,176,100.00									47,176,100.00
佰骏医疗	18,241,257.85			-9,945,792.87						8,295,464.98
星辰创投		20,250,000.00								20,250,000.00
湘雅夕乐苑		7,000,000.00		-226,506.72						6,773,493.28
小计	123,962,181.68	29,138,860.00		-12,937,628.22						140,163,413.46
合计	123,962,181.68	29,138,860.00		-12,937,628.22						140,163,413.46

## 其他说明

1) 公司于 2017 年 5 月 23 日召开第三届董事会第二十一次会议审议通过了《关于公司参与设立产业投资基金的议案》，同意公司以自有资金出资 8,890 万元人民币，与同系(北京)资本管理有限公司(或其控股子公司、关联公司，以下简称同系资本)共同合作，参与设立产业投资基金同系方盛(长沙)医疗投资基金合伙企业(有限合伙)(以下简称同系长沙)。协议约定，由同系(北京)资本管理有限公司认缴出资 100 万元，持股比例 1.11%，公司认缴出资 8,890 万元，持股比例 98.89%。截至 2018 年 12 月 31 日，公司实缴出资 5,000 万元。2017 年 7 月 5 日，同系长沙与湖南省佰骏高科医疗投资管理有限公司(以下简称佰骏高科)、长沙康莱健康管理有限公司以及唐煊卫签订投资协议。协议约定同系长沙以现金 2,000 万元人民币增资佰骏高科，持股比例 18.9556%，股东大会的表决权比例为 49%。同系长沙已于 2017 年支付该投资款。

2) 公司于 2015 年 11 月 6 日召开第三届董事会五次会议、于 2015 年 11 月 23 日召开 2015 年第四次临时股东大会审议通过《关于公司投资设立产业并购基金的议案》，同意公司以自有资金出资人民币 1 亿元，发起设立专门为公司产业整合服务的并购基金。2016 年 9 月 23 日，公司与同系(泰兴)资本管理有限公司(以下简称同系(泰兴))、关联方珠海汇智新元投资企业(有限合伙)(以下简称珠海汇智)、北京同系未来投资中心(有限合伙)(以下简称北京同系)签定合伙协议，共同出资设立同系方盛(珠海)医药产业投资合伙企业(有限合伙)(以下简称同系珠海)。根据协议约定，公司以货币出资 10,000 万元，总认缴出资 10,000 万元，占注册资本的 50%。同系珠海于 2016 年 9 月 26 日办理工商登记。公司分别于 2016 年 10 月 9 日和 2016 年 11 月 10 日实缴出资 3,500 万元和 1,217.61 万元。根据合伙协议，同系珠海的亏损，首先由普通合伙人以其认缴出资额承担；若有不足，不足部分由珠海汇智和北京同系以其认缴出资额承担；若有不足，不足部分由公司以其认缴出资额承担；若仍有不足，仍有不足的部分全部由普通合伙人独立承担。普通合伙人对合伙企业债务承担无限连带责任。截至 2018 年 12 月 31 日，同系珠海亏损金额未超过普通合伙人、珠海汇智以及北京同系认缴出资额，故公司未对同系珠海确认投资损益。

3) 公司于 2018 年 10 月 24 日召开第四届董事会 2018 年第一次临时会议审议通过了《关于公司参与设立创业投资基金的议案》，同意公司以自有资金出资 3,375 万元人民币，与长沙方富股权基金管理有限公司(以下简称“长沙方富”)、长沙市科技风险投资管理有限公司、长沙高新开发区麓谷创业服务有限公司、戎涛共同合作，设立创业投资基金星辰创投。协议约定，星辰创投的出资总额为 12,500 万元，公司认缴出资 3,375 万元，持股比例为 27%。公司已于 2018 年

12月10日支付2,025万元。截至2018年12月31日,星辰创投刚成立,尚未进行对外投资,无损益变动,故公司本期未对星辰创投确认损益。

4) 控股子公司湖南湘雅制药有限公司与何国才、袁军、王建华于2018年8月8日签订股权转让协议,湘雅制药受让何国才持有的湘雅夕乐苑35%的未出资的股权,湘雅制药已于2018年8月8日完成出资700万元。湘雅夕乐苑已于2018年9月28日办理工商股东信息的工商变更。

## 15、投资性房地产

投资性房地产计量模式

### (1). 采用成本计量模式的投资性房地产

单位:元 币种:人民币

项目	房屋、建筑物	土地使用权	在建工程	合计
一、账面原值				
1. 期初余额	7,790,876.20	1,292,619.64		9,083,495.84
2. 本期增加金额				
(1) 外购				
(2) 存货\固定资产\在建工程转入				
(3) 企业合并增加				
3. 本期减少金额				
(1) 处置				
(2) 其他转出				
4. 期末余额	7,790,876.20	1,292,619.64		9,083,495.84
二、累计折旧和累计摊销				
1. 期初余额	4,717,118.64	385,627.78		5,102,746.42
2. 本期增加金额	356,887.56	24,404.76		381,292.32
(1) 计提或摊销	356,887.56	24,404.76		381,292.32
3. 本期减少金额				
(1) 处置				
(2) 其他转出				
4. 期末余额	5,074,006.20	410,032.54		5,484,038.74
三、减值准备				
1. 期初余额				
2. 本期增加金额				
(1) 计提				
3. 本期减少金额				
(1) 处置				
(2) 其他转出				
4. 期末余额				
四、账面价值				
1. 期末账面价值	2,716,870.00	882,587.10		3,599,457.10
2. 期初账面价值	3,073,757.56	906,991.86		3,980,749.42

### (2). 未办妥产权证书的投资性房地产情况

适用 不适用

其他说明

适用 不适用**16、 固定资产****总表情况****(1). 分类列示**适用 不适用

单位：元 币种：人民币

项目	期末余额	期初余额
固定资产	407,012,332.40	369,919,241.73
固定资产清理		
合计	407,012,332.40	369,919,241.73

其他说明：

适用 不适用**固定资产****(1). 固定资产情况**适用 不适用

单位：元 币种：人民币

项目	房屋及建筑物	机器设备	运输工具	办公及实验设备	其他设备	合计
一、账面原值：						
1. 期初余额	331,240,535.38	98,728,872.12	39,300,958.54	3,450,472.53	6,435,363.14	479,156,201.71
2. 本期增加金额	63,371,416.76	7,377,241.07	4,933,806.80	459,361.85	1,087,459.92	77,229,286.40
(1) 购置	1,903,024.80	5,328,532.72	4,129,981.69	110,277.20	1,079,362.92	12,551,179.33
(2) 在建工程转入	43,101,258.85					43,101,258.85
(3) 企业合并增加	18,367,133.11	2,048,708.35	803,825.11	349,084.65	8,097.00	21,576,848.22
3. 本期减少金额		3,694,590.08	2,209,351.93	408,823.94	266,915.67	6,579,681.62
(1) 处置或报废		3,694,590.08	2,209,351.93	408,823.94	266,915.67	6,579,681.62
4. 期末余额	394,611,952.14	102,411,523.11	42,025,413.41	3,501,010.44	7,255,907.39	549,805,806.49
二、累计折旧						
1. 期初余额	56,131,211.13	33,554,661.91	14,348,124.72	2,305,837.47	2,868,444.96	109,208,280.19
2. 本期增加金额	21,203,583.65	9,395,648.65	5,986,620.73	759,651.12	1,101,566.04	38,447,070.19
(1) 计提	17,485,673.98	8,351,374.24	5,376,828.23	479,166.48	1,101,566.04	32,794,608.97
2) 企业合并增加	3,717,909.67	1,044,274.41	609,792.50	280,484.64		5,652,461.22
3. 本期减少金额		3,214,368.86	1,205,075.39	331,390.05	139,721.78	4,890,556.08
(1) 处置或报废		3,214,368.86	1,205,075.39	331,390.05	139,721.78	4,890,556.08
4. 期末余额	77,334,794.78	39,735,941.70	19,129,670.06	2,734,098.54	3,830,289.22	142,764,794.30
三、减值准备						
1. 期初余额		28,679.79				28,679.79
2. 本期增加金额						
(1) 计提						
3. 本期减少金额						
(1) 处置或报废						
4. 期末余额		28,679.79				28,679.79
四、账面价值						

1. 期末账面价值	317,277,157.36	62,646,901.62	22,895,743.35	766,911.90	3,425,618.17	407,012,332.40
2. 期初账面价值	275,109,324.25	65,145,530.42	24,952,833.82	1,144,635.06	3,566,918.18	369,919,241.73

## (2). 暂时闲置的固定资产情况

适用 不适用

## (3). 通过融资租赁租入的固定资产情况

适用 不适用

## (4). 通过经营租赁租出的固定资产

适用 不适用

单位：元 币种：人民币

项目	期末账面价值
机器设备	26,912,468.54
小计	26,912,468.54

## (5). 未办妥产权证书的固定资产情况

适用 不适用

单位：元 币种：人民币

项目	账面价值	未办妥产权证书的原因
西子湖畔沃府商品房	616,901.19	正在办理中
东门门卫楼	1,147,516.56	正在办理中
湘雅制药公司宿舍及门面	2,937,723.47	正在办理中
小计	4,702,141.22	

其他说明：

适用 不适用

## 固定资产清理

适用 不适用

## 17、在建工程

## 总表情况

## (1). 分类列示

适用 不适用

单位：元 币种：人民币

项目	期末余额	期初余额
在建工程	44,521,750.40	52,136,555.78
工程物资		
合计	44,521,750.40	52,136,555.78

其他说明：

适用 不适用

## 在建工程

## (1). 在建工程情况

适用 不适用

单位：元 币种：人民币

项目	期末余额	期初余额
----	------	------

	账面余额	减值准 备	账面价值	账面余额	减值准 备	账面价值
新厂三期工程	3,495,238.56		3,495,238.56	32,293,088.09		32,293,088.09
新厂三期标准工业厂房三	6,739,041.62		6,739,041.62	10,668,378.93		10,668,378.93
冻干注射剂生产厂房建设工程	2,791,406.10		2,791,406.10	108,000.00		108,000.00
废水处理工程	179,137.27		179,137.27			
铜官基地建设项目	18,597,127.49		18,597,127.49	1,458,387.60		1,458,387.60
其他	12,719,799.36		12,719,799.36	7,608,701.16		7,608,701.16
合计	44,521,750.40		44,521,750.40	52,136,555.78		52,136,555.78

## (2). 重要在建工程项目本期变动情况

√适用 □不适用

单位：元 币种：人民币

项目名称	预算数	期初余额	本期增加金额	本期转入固定资产金额	本期其他减少金额	期末余额	工程累计投入占预算比例(%)	工程进度	利息资本化金额	其中：本期利息资本化金额	本期利息资本化率(%)	资金来源
新厂三期工程	101,000,000	32,293,088.09	7,378,960.00	36,176,809.53		3,495,238.56	98	98%				其他来源
新厂三期标准工业厂房三	31,000,000	10,668,378.93	2,263,329.70	6,192,667.01		6,739,041.62	98	98%				募投资金 自筹资金
冻干注射剂生产厂房建设工程	51,060,000	108,000.00	2,686,551.73		3,145.63	2,791,406.10	5.46	6%				自筹资金
废水处理工程			179,137.27			179,137.27						自筹资金
铜官基地建设项目		1,458,387.60	17,138,739.89			18,597,127.49			129,666.66	129,666.66	6.00	自筹资金
其他		7,608,701.16	5,842,880.51	731,782.31		12,719,799.36						其他来源
合计	183,060,000	52,136,555.78	35,489,599.10	43,101,258.85	3,145.63	44,521,750.40			129,666.66	129,666.66		

## (3). 本期计提在建工程减值准备情况

□适用 √不适用

其他说明

适用 不适用

工程物资

(1). 工程物资情况

适用 不适用

18、生产性生物资产

(1). 采用成本计量模式的生产性生物资产

适用 不适用

(2). 采用公允价值计量模式的生产性生物资产

适用 不适用

其他说明

适用 不适用

19、油气资产

适用 不适用

20、无形资产

(1). 无形资产情况

适用 不适用

单位：元 币种：人民币

项目	土地使用权	专利权	非专利技术	生产技术	软件	商标	收费权	合计
一、账面原值								
1. 期初余额	119,669,549.67			62,655,300.00	2,618,216.50	61,792.45	5,522,641.51	190,527,500.13
2. 本期增加金额	13,557,683.57			3,030,000.00	419,795.30			17,007,478.87
(1) 购置	2,591,569.16				397,991.59			2,989,560.75
(2) 内部研发								
(3) 企业合并增加	10,966,114.41			3,030,000.00	21,803.71			14,017,918.12
3. 本期减少金额								
(1) 处置								
4. 期末余额	133,227,233.24			65,685,300.00	3,038,011.80	61,792.45	5,522,641.51	207,534,979.00
二、累计摊销								
1. 期初余额	11,973,527.29			22,202,440.76	1,040,831.50	5,974.72	690,330.19	35,913,104.46
2. 本期增加金额	6,775,981.14			4,028,800.08	336,545.99	7,861.46	920,440.20	12,069,628.87
(1) 计提	5,633,506.72			4,028,800.08	325,776.76	7,861.46	920,440.20	10,916,385.22
(2) 企业合并增加	1,142,474.42				10,769.23			1,153,243.65
3. 本期减少金额								

(1) 处置								
4. 期末余额	18,749,508.43		26,231,240.84	1,377,377.49	13,836.18	1,610,770.39	47,982,733.33	
三、减值准备								
1. 期初余额								
2. 本期增加金额								
(1) 计提								
3. 本期减少金额								
(1) 处置								
4. 期末余额								
四、账面价值								
1. 期末账面价值	114,477,724.81		39,454,059.16	1,660,634.31	47,956.27	3,911,871.12	159,552,245.67	
2. 期初账面价值	107,696,022.38		40,452,859.24	1,577,385.00	55,817.73	4,832,311.32	154,614,395.67	

本期末通过公司内部研发形成的无形资产占无形资产余额的比例 0

## (2). 未办妥产权证书的土地使用权情况

适用 不适用

其他说明:

适用 不适用

## 21、开发支出

适用 不适用

## 22、商誉

### (1). 商誉账面原值

适用 不适用

单位: 元 币种: 人民币

被投资单位名称或形成商誉的事项	期初余额	本期增加		本期减少		期末余额
		企业合并形成的		处置		
博大药业	96,908,892.99					96,908,892.99
三花制药		12,252,661.00				12,252,661.00
合计	96,908,892.99	12,252,661.00				109,161,553.99

### (2). 商誉减值准备

适用 不适用

### (3). 商誉所在资产组或资产组组合的相关信息

适用 不适用

### (4). 说明商誉减值测试过程、关键参数(例如预计未来现金流量现值时的预测期增长率、稳定期

增长率、利润率、折现率、预测期等,如适用)及商誉减值损失的确认方法

适用 不适用

按照企业会计准则等相关规定,公司全资子公司博大药业、控股子公司三花制药对商誉进行了减值测试。本年度减值测试过程中,公司根据历史经验及对市场发展的预测,以未来年度现金



流量预测为基础进行经营业绩分析，现金流量预测使用的折现率分别为 12.48%、14.47%，预测期以后的现金流量根据市场分析和产品分析制定的销售目标推断得出，该增长和医药制造行业总体长期平均增长率相当。经测试该商誉未发生减值迹象，无需计提减值准备。

#### (5). 商誉减值测试的影响

适用 不适用

其他说明

适用 不适用

#### 23、长期待摊费用

适用 不适用

单位：元 币种：人民币

项目	期初余额	本期增加金额	本期摊销金额	其他减少金额	期末余额
不锈钢制品	233,850.30	5,586.12	137,916.32		101,520.10
厂区标识	106,621.78		73,209.48		33,412.30
老厂区电力改造	45,555.52		27,333.36		18,222.16
园林绿化工程		800,000.00	155,555.54		644,444.46
质量部实验室改造项目		336,206.92	9,339.08		326,867.84
装修工程	674,821.07	1,973,054.53	510,808.37		2,137,067.23
其他	424,202.25	787,438.12	283,365.96		928,274.41
合计	1,485,050.92	3,902,285.69	1,197,528.11		4,189,808.50

其他说明：

无

#### 24、递延所得税资产/递延所得税负债

##### (1). 未经抵销的递延所得税资产

适用 不适用

单位：元 币种：人民币

项目	期末余额		期初余额	
	可抵扣暂时性差异	递延所得税资产	可抵扣暂时性差异	递延所得税资产
资产减值准备	6,680,272.51	1,011,960.09	2,937,633.17	440,644.98
内部交易未实现利润				
可抵扣亏损				
递延收益	75,000.00	11,250.00	90,000.00	13,500.00
合计	6,755,272.51	1,023,210.09	3,027,633.17	454,144.98

##### (2). 未经抵销的递延所得税负债

适用 不适用

单位：元 币种：人民币

项目	期末余额		期初余额	
	应纳税暂时性差异	递延所得税负债	应纳税暂时性差异	递延所得税负债
非同一控制企业合并资产评估增值	14,332,901.64	3,583,225.41	15,922,931.16	3,980,732.79
可供出售金融资产公允				

价值变动				
合计	14,332,901.64	3,583,225.41	15,922,931.16	3,980,732.79

## (3). 以抵销后净额列示的递延所得税资产或负债

□适用 √不适用

## (4). 未确认递延所得税资产明细

√适用 □不适用

单位：元 币种：人民币

项目	期末余额	期初余额
可抵扣暂时性差异	8,254,287.22	6,180,548.15
可抵扣亏损	30,419,041.05	24,123,828.37
合计	38,673,328.27	30,304,376.52

## (5). 未确认递延所得税资产的可抵扣亏损将于以下年度到期

√适用 □不适用

单位：元 币种：人民币

年份	期末金额	期初金额	备注
2018 年		3,295,165.04	
2019 年	2,706,320.91	2,706,320.91	
2020 年	51,364.01	51,364.01	
2021 年	10,115,795.32	9,794,022.47	
2022 年	5,893,555.76	8,276,955.94	
2023 年	11,652,005.05		
合计	30,419,041.05	24,123,828.37	/

其他说明：

□适用 √不适用

## 25、其他非流动资产

√适用 □不适用

单位：元 币种：人民币

项目	期末余额	期初余额
预付技术受让款		1,400,000.00
预付设备款	21,643,809.92	5,312,579.84
预付土地款	2,399,912.25	
预付排污权	365,600.00	
合计	24,409,322.17	6,712,579.84

其他说明：

无

## 26、短期借款

## (1). 短期借款分类

√适用 □不适用

单位：元 币种：人民币

项目	期末余额	期初余额
质押借款		
抵押借款		
保证借款		
信用借款	180,000,000.00	66,289,325.34
合计	180,000,000.00	66,289,325.34

短期借款分类的说明：

无

**(2). 已逾期未偿还的短期借款情况**

适用 不适用

其中重要的已逾期未偿还的短期借款情况如下：

适用 不适用

其他说明

适用 不适用

**27、以公允价值计量且其变动计入当期损益的金融负债**

适用 不适用

**28、衍生金融负债**

适用 不适用

**29、应付票据及应付账款**

总表情况

**(1). 分类列示**

适用 不适用

单位：元 币种：人民币

项目	期末余额	期初余额
应付票据		560,000.00
应付账款	48,310,754.56	43,274,585.40
合计	48,310,754.56	43,834,585.40

其他说明：

适用 不适用

应付票据

**(1). 应付票据列示**

适用 不适用

单位：元 币种：人民币

种类	期末余额	期初余额
商业承兑汇票		
银行承兑汇票		560,000.00
合计		560,000.00

本期末已到期未支付的应付票据总额为 0 元。

应付账款

**(1). 应付账款列示**

适用 不适用

单位：元 币种：人民币

项目	期末余额	期初余额
应付货款	19,477,704.43	16,598,304.97
应付长期资产款	28,133,050.13	26,536,280.43
应付技术转让款	700,000.00	140,000.00
合计	48,310,754.56	43,274,585.40

**(2). 账龄超过 1 年的重要应付账款**

适用 不适用

单位：元 币种：人民币

项目	期末余额	未偿还或结转的原因
河北康森医疗器械贸易有限公司	10,826,376.16	拟进行法律诉讼
北京海康博达医疗器械有限公司	3,445,213.70	拟进行法律诉讼
合计	14,271,589.86	/

其他说明

适用 不适用**30、预收款项****(1). 预收账款项列示**适用 不适用

单位：元 币种：人民币

项目	期末余额	期初余额
预收货款	24,765,582.60	25,238,641.44
合计	24,765,582.60	25,238,641.44

**(2). 账龄超过1年的重要预收款项**适用 不适用**(3). 期末建造合同形成的已结算未完工项目情况**适用 不适用

其他说明

适用 不适用**31、应付职工薪酬****(1). 应付职工薪酬列示**适用 不适用

单位：元 币种：人民币

项目	期初余额	本期增加	本期减少	期末余额
一、短期薪酬	10,791,534.79	97,943,187.03	91,526,363.59	17,208,358.23
二、离职后福利-设定提存计划		6,419,308.55	6,419,308.55	
三、辞退福利				
四、一年内到期的其他福利				
合计	10,791,534.79	104,362,495.58	97,945,672.14	17,208,358.23

**(2). 短期薪酬列示**适用 不适用

单位：元 币种：人民币

项目	期初余额	本期增加	本期减少	期末余额
一、工资、奖金、津贴和补贴	10,727,928.80	87,166,267.75	80,749,749.23	17,144,447.32
二、职工福利费	300.00	5,102,314.44	5,102,614.44	
三、社会保险费	797.73	3,327,503.40	3,328,301.13	
其中：医疗保险费	797.73	2,733,148.61	2,733,946.34	
工伤保险费		365,035.66	365,035.66	
生育保险费		229,319.13	229,319.13	
四、住房公积金	220.00	2,175,434.78	2,175,654.78	
五、工会经费和职工教育经费	62,288.26	171,666.66	170,044.01	63,910.91
六、短期带薪缺勤				
七、短期利润分享计划				
合计	10,791,534.79	97,943,187.03	91,526,363.59	17,208,358.23

**(3). 设定提存计划列示**

√适用 □不适用

单位：元 币种：人民币

项目	期初余额	本期增加	本期减少	期末余额
1、基本养老保险		6,196,383.27	6,196,383.27	
2、失业保险费		222,925.28	222,925.28	
3、企业年金缴费				
合计		6,419,308.55	6,419,308.55	

其他说明：

□适用 √不适用

**32、 应交税费**

√适用 □不适用

单位：元 币种：人民币

项目	期末余额	期初余额
增值税	10,797,914.68	3,167,253.18
消费税		
营业税		
企业所得税	760,110.36	332,973.77
个人所得税	153,896.31	259,193.38
城市维护建设税	739,837.12	219,730.57
印花税	53,307.40	76,581.60
房产税	193,838.57	107,210.86
教育费附加	323,962.43	94,176.00
地方教育附加	215,974.99	62,774.45
土地使用税	20,642.01	4,642.59
环保税	5,007.51	
其他	17,417.21	15,000.00
合计	13,281,908.59	4,339,536.40

其他说明：

无

**33、 其他应付款**

总表情况

**(1). 分类列示**

√适用 □不适用

单位：元 币种：人民币

项目	期末余额	期初余额
应付利息	244,416.67	80,771.05
应付股利		
其他应付款	186,000,248.19	131,666,735.98
合计	186,244,664.86	131,747,507.03

其他说明：

□适用 √不适用

应付利息

**(1). 分类列示**

√适用 □不适用

单位：元 币种：人民币

项目	期末余额	期初余额
----	------	------

分期付息到期还本的长期借款利息		
企业债券利息		
短期借款应付利息	244,416.67	80,771.05
划分为金融负债的优先股\永续债利息		
合计	244,416.67	80,771.05

重要的已逾期未支付的利息情况:

适用 不适用

其他说明:

适用 不适用

**应付股利**

(1). 分类列示

适用 不适用

**其他应付款**

(1). 按款项性质列示其他应付款

适用 不适用

单位: 元 币种: 人民币

项目	期末余额	期初余额
押金保证金	37,942,713.63	18,914,884.95
应付暂收款	1,660,270.57	296,289.56
投资款	3,480,000.00	11,600,000.00
限制性股票回购义务	26,456,760.00	45,114,435.00
营销推广费	109,141,487.53	52,476,635.01
其他	7,319,016.46	3,264,491.46
合计	186,000,248.19	131,666,735.98

(2). 账龄超过1年的重要其他应付款

适用 不适用

其他说明:

适用 不适用

**34、持有待售负债**

适用 不适用

**35、1年内到期的非流动负债**

适用 不适用

**36、其他流动负债**

其他流动负债情况

适用 不适用

短期应付债券的增减变动:

适用 不适用

其他说明:

适用 不适用

### 37、长期借款

#### (1). 长期借款分类

适用 不适用

其他说明，包括利率区间：

适用 不适用

### 38、应付债券

#### (1). 应付债券

适用 不适用

#### (2). 应付债券的增减变动：（不包括划分为金融负债的优先股、永续债等其他金融工具）

适用 不适用

#### (3). 可转换公司债券的转股条件、转股时间说明

适用 不适用

#### (4). 划分为金融负债的其他金融工具说明

期末发行在外的优先股、永续债等其他金融工具基本情况

适用 不适用

期末发行在外的优先股、永续债等金融工具变动情况表

适用 不适用

其他金融工具划分为金融负债的依据说明：

适用 不适用

其他说明：

适用 不适用

### 39、长期应付款

#### 总表情况

#### (1). 分类列示

适用 不适用

其他说明：

适用 不适用

#### 长期应付款

#### (1). 按款项性质列示长期应付款

适用 不适用

#### 专项应付款

#### (1). 按款项性质列示专项应付款

适用 不适用

**40、长期应付职工薪酬**

□适用 √不适用

**41、预计负债**

□适用 √不适用

**42、递延收益**

递延收益情况

√适用 □不适用

单位：元 币种：人民币

项目	期初余额	本期增加	本期减少	期末余额	形成原因
政府补助	49,163,904.36	11,522,607.99	4,266,362.09	56,420,150.26	收到政府补助
合计	49,163,904.36	11,522,607.99	4,266,362.09	56,420,150.26	/

涉及政府补助的项目：

√适用 □不适用

单位：元 币种：人民币

负债项目	期初余额	本期新增补助金额	本期计入营业外收入金额	本期计入其他收益金额	其他变动	期末余额	与资产相关/与收益相关
“重大新药创制”科技重大专项经费-(迪安替康抗结直肠癌临床研究) [注 1]	6,731,000.00					6,731,000.00	与收益相关
“重大新药创制”科技重大专项经费-(益肝清毒颗粒临床试验研究) [注 2]	7,424,100.00					7,424,100.00	与收益相关
2015 年省预算内基建投资创新能力建设专项资金[注 3]	653,333.33			80,000.00		573,333.33	与资产相关
313 人才引进奖	804,201.85			67,783.00		736,418.85	与资产相关
产业发展类环境保护专项资金	193,513.52			12,972.96		180,540.56	与资产相关
方盛制药中药、原料药及制剂生产项目专项财政资金[注 4]		5,605,680.00				5,605,680.00	与资产相关
湖南省 2015 年第四批战略性新兴产业与新型工业化专项资金 [注 5]	653,333.33			80,000.00		573,333.33	与资产相关



企业技术改造项目资助	597,820.78			326,215.24		271,605.54	与资产相关
省战略新兴产业科技攻关与重大科技成果转化项目补助资金 [注 6]	1,039,474.35			450,485.16		588,989.19	与收益相关/资产相关
栓剂、酞剂生产线扩建和甲类仓库及相关配套设施建设 专项补助 [注 7]	1,177,631.59			78,947.36		1,098,684.23	资产相关
小企业发展专项补助资金	90,000.00			15,000.00		75,000.00	资产相关
研发生产基地技改项目专项补助 [注 8]	18,519,495.61			1,239,673.00		17,279,822.61	资产相关
引进美国专家主持纳蛋白结核型紫杉醇高端仿制药研制与产业化项目补助 [注 9]	80,000.00			80,000.00			与收益相关
长财企指 [2017] 100 号六批计划重点研发补助 [注 10]	200,000.00					200,000.00	与收益相关
长财企指 [2017] 64 号 “创新 33 条” 政策第一批科技计划补助 [注 11]	1,000,000.00			1,000,000.00			与资产相关
长沙市 2017 年度落实 “创新 33 条” 政策第三批科技计划项目经费 [注 12]		1,000,000.00				1,000,000.00	与资产相关
长沙市财政局高新区分局-第七批 “555 人才计划” 第一年度资助款		160,000.00				160,000.00	与资产相关
中药提取基地项目 (新厂三期工程扩产建设) 资金 [注 13]	8,000,000.00			779,321.51		7,220,678.49	与资产相关
重点科技和产业计划项目配套补助资金 (迪安替康抗结直肠癌项目) [注 14]	1,000,000.00					1,000,000.00	与收益相关
重点科技和产业计划项目配套补助资金 (益肝清毒颗粒项目) [注 15]	1,000,000.00					1,000,000.00	与收益相关
辽宁营口老边区政府基建补助资金 [注 16]		4,756,927.99		55,963.86		4,700,964.13	与资产相关
	49,163,904.36	11,522,607.99		4,266,362.09		56,420,150.26	

其他说明:

√适用 □不适用

[注 1]: 2014 年至 2015 年公司收到“重大新药创制”科技重大专项“十二五”第四批子课题责任单位南京绿叶思科药业有限公司拨付的“重大新药创制”科技重大专项经费 614.70 万元, 因项目处于研究阶段, 尚未验收, 故本期未摊销确认其他收益;

[注 2]: 2015 年至 2016 年公司收到山东中医药大学转拨付的国家科技部“重大新药创制”科技重大专项经费 742.41 万元, 因项目处于研究阶段, 尚未验收, 故本期未摊销确认其他收益;

[注 3]: 2015 年公司收到长沙市市级财政国库直接拨付给公司的预算内基建投资创新能力专项资金 80.00 万元, 该补助在上述项目资产的相关使用年限内确认为损益;

[注 4]: 2018 年公司收到长沙望城高新技术产业技术开发区为本公司“方盛制药中药、原料药及制剂生产项目”提供的 560 万元产业扶持专项财政资金, 因项目处于建设阶段, 尚未验收, 故本期未摊销确认其他收益;

[注 5]: 2015 年公司收到长沙市财政局高新区分局为本公司片剂制剂生产线扩产项目提供的 80 万元政府补贴, 该补助在上述项目资产的相关使用年限内确认为损益;

[注 6]: 2014 年公司收到湖南省财政厅拨付的省战略新兴产业科技攻关与重大科技成果转化项目补助资金 300.00 万元, 其中与资产相关的金额为 1,997,700.00 元, 与收益相关的金额为 1,002,300.00 元, 该项目于本期已经验收, 与收益相关的已经全部确认为损益; 与资产相关的补助在资产的相关使用年限内确认为损益, 本期确认为损益的金额为 450,485.16 元;

[注 7]: 2013 年收到长沙市财政局高新区分局拨付给公司的新兴产业专项引导资金(栓剂、酞剂生产线扩建和甲类仓库及相关配套设施建设)150.00 万元, 该补助在上述项目资产的相关使用年限内确认为损益;

[注 8]: 2011 年至 2014 年, 公司陆续收到湖南省长沙市财政局高新区分局为本公司研发生产基地技改项目提供的 2,436.30 万元政府补贴, 该补助在上述项目资产的相关使用年限内确认为损益;

[注 9]: 2017 年公司收到长沙市财政局高新区分局拨付的引进美国专家主持纳蛋白结核型紫杉醇高端仿制药研制与产业化项目补助款 8.00 万元, 该补助在本期确认为损益;

[注 10]: 2017 年公司收到长沙市财政局高新区分局拨付的第六批科技发展计划(重点研发计划)专项资金 20.00 万元, 因项目处于建设阶段, 尚未验收, 故本期未摊销确认其他收益。

[注 11]: 2017 年公司收到长沙市财政局高新区分局拨付的“创新 33 条”政策第一批科技计划补助款 100.00 万元, 该补助在上述项目资产的相关使用年限内确认为损益;

[注 12]: 2018 年公司收到长沙市财政局高新区分局拨付的“创新 33 条”政策第三批科技计划补助款 100.00 万元, 因项目处于建设阶段, 尚未验收, 故本期未摊销确认其他收益;

[注 13]: 2016 年公司收到湖南省财政厅拨付的中药提取基地项目(新厂三期工程扩产建设)资金 800.00 万元, 该补助本期在上述项目资产的相关使用年限内确认为损益;

[注 14]: 2016 年公司收到长沙市财政局高新技术产业开发区分局拨付的重点科技和产业计划项目配套补助资金(迪安替康抗结直肠癌项目)100.00 万元, 因项目处于研究阶段, 尚未验收, 故本期未摊销确认其他收益;

[注 15]: 2016 年公司收到长沙市财政局高新技术产业开发区分局拨付的重点科技和产业计划项目配套补助资金(益肝清毒颗粒项目)100.00 万元, 因项目处于研究阶段, 尚未验收, 故本期未摊销确认其他收益;

[注 16]: 本期增加系本期收购的营口三花制药有限公司递延收益转入。系 2011 年收到的政府基建补助 6,715,663.04 元计入递延收益。该补助在上述项目资产的相关使用年限内确认为损益, 本期确认损益的金额为 55,963.86 元;

[注 17]: 政府补助本期计入当期损益情况详见本财务报表附注合并财务报表项目注释其他之政府补助说明。

#### 43、其他非流动负债

适用 不适用

#### 44、股本

适用 不适用

单位: 元 币种: 人民币

	期初余额	本次变动增减(+、-)					期末余额
		发行新股	送股	公积金转股	其他	小计	
股份总数	430,936,470.00				-2,373,750.00	-2,373,750.00	428,562,720.00

其他说明:

其他减少系本期公司回购限制性股票所致, 详见本财务报表附注十三股份支付之说明。

#### 45、其他权益工具

(1). 期末发行在外的优先股、永续债等其他金融工具基本情况

适用 不适用

(2). 期末发行在外的优先股、永续债等金融工具变动情况表

适用 不适用

其他权益工具本期增减变动情况、变动原因说明，以及相关会计处理的依据：

适用 不适用

其他说明：

适用 不适用

#### 46、资本公积

适用 不适用

单位：元 币种：人民币

项目	期初余额	本期增加	本期减少	期末余额
资本溢价(股本溢价)	153,367,886.45		16,283,925.00	137,083,961.45
其他资本公积	2,083,500.00	606,100.00		2,689,600.00
合计	155,451,386.45	606,100.00	16,283,925.00	139,773,561.45

其他说明，包括本期增减变动情况、变动原因说明：

1) 股本溢价减少 16,283,925.00 元系公司回购限制性股票所致，详见本财务报表附注十

(一) 股份支付之说明。

2) 其他资本公积增加 606,100.00 元系授予限制性股票，在等待期内确认股权激励费用计入资本公积所致，详见本财务报表附注十三股份支付之说明。

#### 47、库存股

适用 不适用

单位：元 币种：人民币

项目	期初余额	本期增加	本期减少	期末余额
限制性股票回购义务	45,114,435.00		18,657,675.00	26,456,760.00
合计	45,114,435.00		18,657,675.00	26,456,760.00

其他说明，包括本期增减变动情况、变动原因说明：

库存股本期减少系本期公司回购限制性股票所致，详见本财务报表附注十三股份支付之说明

#### 48、其他综合收益

适用 不适用

#### 49、专项储备

适用 不适用

#### 50、盈余公积

适用 不适用

单位：元 币种：人民币

项目	期初余额	本期增加	本期减少	期末余额
法定盈余公积	53,546,708.90	6,949,832.11		60,496,541.01
任意盈余公积				
储备基金				
企业发展基金				
其他				
合计	53,546,708.90	6,949,832.11		60,496,541.01

盈余公积说明，包括本期增减变动情况、变动原因说明：

无

**51、未分配利润**

√适用 □不适用

单位：元 币种：人民币

项目	本期	上期
调整前上期末未分配利润	389,832,506.75	340,539,772.01
调整期初未分配利润合计数(调增+,调减-)		
调整后期初未分配利润	389,832,506.75	340,539,772.01
加:本期归属于母公司所有者的净利润	72,993,932.46	59,680,443.92
减:提取法定盈余公积	6,949,832.11	6,078,344.48
提取任意盈余公积		
提取一般风险准备		
应付普通股股利	4,261,889.70	4,309,364.70
转作股本的普通股股利		
期末未分配利润	451,614,717.40	389,832,506.75

调整期初未分配利润明细:

- 1) 由于《企业会计准则》及其相关新规定进行追溯调整,影响期初未分配利润 0 元。
- 2) 由于会计政策变更,影响期初未分配利润 0 元。
- 3) 由于重大会计差错更正,影响期初未分配利润 0 元。
- 4) 由于同一控制导致的合并范围变更,影响期初未分配利润 0 元。
- 5) 其他调整合计影响期初未分配利润 0 元。

(1) 本期实际支付股利为 4,309,364.70 元,本期回购限制性股票,收回限制性股票以前年度分红 47,475.00 元,详见本财务报表附注股份支付之说明。

(2) 根据 2017 年股东大会决议,公司以 2017 年 12 月 31 日总股本 430,936,470 股为基数,每股派发现金红利 0.01 元(含税),共计派发现金红利 4,309,364.70 元。

**52、营业收入和营业成本****(1). 营业收入和营业成本情况**

√适用 □不适用

单位：元 币种：人民币

项目	本期发生额		上期发生额	
	收入	成本	收入	成本
主营业务	1,029,349,171.10	266,385,853.73	714,233,198.83	287,107,539.24
其他业务	21,728,248.77	6,533,555.78	6,536,150.47	1,391,790.28
合计	1,051,077,419.87	272,919,409.51	720,769,349.30	288,499,329.52

**53、税金及附加**

√适用 □不适用

单位：元 币种：人民币

项目	本期发生额	上期发生额
消费税		
营业税		
城市维护建设税	8,526,712.34	3,959,097.33
教育费附加	3,657,112.29	1,696,755.96
资源税		
房产税	4,684,013.86	3,102,668.98
土地使用税	1,737,479.12	1,409,301.17
车船使用税		
印花税	503,478.51	483,424.60
地方教育费附加	2,440,205.61	1,131,170.72
其他	20,450.04	699.66
合计	21,569,451.77	11,783,118.42

其他说明:

无

#### 54、销售费用

√适用 □不适用

单位: 元 币种: 人民币

项目	本期发生额	上期发生额
职工薪酬	35,698,932.35	21,879,422.18
业务招待费	3,397,216.93	15,606,533.74
会务费	1,657,674.28	1,569,598.43
运输费	4,980,529.48	4,353,067.37
宣传推广费	464,310,145.68	161,710,130.86
办公费	8,841,507.41	7,894,660.00
差旅费	10,537,389.34	5,548,826.99
咨询服务费	1,982,444.78	1,689,517.84
折旧费	141,712.77	183,303.12
其他	2,716,535.23	2,677,069.71
合计	534,264,088.25	223,112,130.24

其他说明:

无

#### 55、管理费用

√适用 □不适用

单位: 元 币种: 人民币

项目	本期发生额	上期发生额
职工薪酬	42,387,453.81	43,646,002.25
折旧摊销费	22,629,621.09	19,636,453.53
办公费	2,820,175.48	2,989,225.03
咨询审计费	2,273,231.25	2,671,512.85
业务招待费	1,374,363.24	2,466,913.47
试验检验费	1,978,216.93	1,602,481.32
水电费	1,917,920.50	1,855,328.81
差旅费	906,468.08	1,373,039.01

车辆使用费	708,252.39	683,383.71
维修费	1,221,406.98	510,391.65
会务费	271,851.92	95,829.62
存货报废	839,203.52	747,283.75
其他	3,511,070.31	4,631,874.20
合计	82,839,235.50	82,909,719.20

其他说明:

无

#### 56、研发费用

√适用 □不适用

单位: 元币种: 人民币

项目	本期发生额	上期发生额
直接材料	2,522,093.84	8,555,290.96
临床试验	19,826,790.28	6,369,983.62
职工薪酬	8,248,773.92	7,468,499.69
折旧摊销费	3,699,199.68	3,023,185.39
办公、差旅费	764,793.20	486,629.11
业务招待费	101,955.95	569,561.78
委外研发	5,474,500.00	2,265,000.00
其他	1,709,711.49	632,827.16
合计	42,347,818.36	29,370,977.71

其他说明:

无

#### 57、财务费用

√适用 □不适用

单位: 元 币种: 人民币

项目	本期发生额	上期发生额
利息支出	5,476,504.12	4,548,662.47
减: 利息收入	-8,527,936.31	-5,332,605.84
银行手续费	147,047.01	130,499.77
其他	5,899.89	11,012.24
合计	-2,898,485.29	-642,431.36

其他说明:

无

#### 58、资产减值损失

√适用 □不适用

单位: 元 币种: 人民币

项目	本期发生额	上期发生额
一、坏账损失	4,978,095.06	7,755,520.13
二、存货跌价损失	841,171.01	725,033.96
三、可供出售金融资产减值损失		
四、持有至到期投资减值损失		

五、长期股权投资减值损失		
六、投资性房地产减值损失		
七、固定资产减值损失		
八、工程物资减值损失		
九、在建工程减值损失		
十、生产性生物资产减值损失		
十一、油气资产减值损失		
十二、无形资产减值损失		
十三、商誉减值损失		
十四、其他		
合计	5,819,266.07	8,480,554.09

其他说明:

无

### 59、其他收益

√适用 □不适用

单位: 元币种: 人民币

项目	本期发生额	上期发生额
政府补助	10,924,320.10	7,399,058.96
合计	10,924,320.10	7,399,058.96

其他说明:

本期计入其他收益的政府补助情况详见本财务报表附注合并财务报表项目注释其他之政府补助说明。

### 60、投资收益

√适用 □不适用

单位: 元 币种: 人民币

项目	本期发生额	上期发生额
权益法核算的长期股权投资收益	-12,937,628.22	-8,587,887.57
处置长期股权投资产生的投资收益		4,090,370.16
以公允价值计量且其变动计入当期损益的金融资产在持有期间的投资收益		
处置以公允价值计量且其变动计入当期损益的金融资产取得的投资收益		
持有至到期投资在持有期间的投资收益		
处置持有至到期投资取得的投资收益		
可供出售金融资产等取得的投资收益		
处置可供出售金融资产取得的投资收益		
丧失控制权后, 剩余股权按公允价值重新计量产生的利得		
理财产品收益		6,712.33
合计	-12,937,628.22	-4,490,805.08

其他说明:

无



**61、公允价值变动收益**

□适用 √不适用

**62、资产处置收益**

√适用 □不适用

单位：元 币种：人民币

项目	本期发生额	上期发生额
固定资产处置收益	-120,246.12	42,427.34
合计	-120,246.12	42,427.34

其他说明：

无

**63、营业外收入**

营业外收入情况

√适用 □不适用

单位：元 币种：人民币

项目	本期发生额	上期发生额	计入当期非经常性损益的金额
非流动资产处置利得合计	13,670.75	2,510.18	13,670.75
其中：固定资产处置利得			
无形资产处置利得			
债务重组利得			
非货币性资产交换利得			
接受捐赠			
政府补助	189,060.00	400,000.00	189,060.00
赔偿收入	7,205.25		7,205.25
其他	422,849.37	231,068.23	422,849.37
合计	632,785.37	633,578.41	632,785.37

计入当期损益的政府补助

√适用 □不适用

单位：元 币种：人民币

补助项目	本期发生金额	上期发生金额	与资产相关/与收益相关
长高新管发[2014]74号2016年企业并购重组资助		400,000.00	与收益相关
安全生产先进单位奖励	20,000.00		与收益相关
长沙高新区经济工作大会产业政策支持资金	169,060.00		与收益相关
小计	189,060.00	400,000.00	

其他说明：

□适用 √不适用

**64、营业外支出**

√适用 □不适用

单位：元 币种：人民币

项目	本期发生额	上期发生额	计入当期非经常性损益的金额
----	-------	-------	---------------

非流动资产处置损失合计	484,315.74	125,017.26	484,315.74
其中：固定资产处置损失			
无形资产处置损失			
债务重组损失			
非货币性资产交换损失			
对外捐赠		266,061.54	
罚款支出	234.69	40,267.67	234.69
其他	44,593.03	46,206.40	44,593.03
合计	529,143.46	477,552.87	529,143.46

其他说明：

无

## 65、所得税费用

### (1). 所得税费用表

√适用 □不适用

单位：元 币种：人民币

项目	本期发生额	上期发生额
当期所得税费用	13,346,395.38	16,531,696.93
递延所得税费用	-966,572.49	-792,426.85
合计	12,379,822.89	15,739,270.08

### (2). 会计利润与所得税费用调整过程

√适用 □不适用

单位：元 币种：人民币

项目	本期发生额
利润总额	92,186,723.37
按法定/适用税率计算的所得税费用	13,828,008.50
子公司适用不同税率的影响	-628,779.53
调整以前期间所得税的影响	-284,891.35
非应税收入的影响	448,775.30
不可抵扣的成本、费用和损失的影响	1,379,052.45
使用前期未确认递延所得税资产的可抵扣亏损的影响	-322,859.24
本期未确认递延所得税资产的可抵扣暂时性差异或可抵扣亏损的影响	3,022,617.37
研发费用加计扣除的影响	-5,062,100.61
所得税费用	12,379,822.89

其他说明：

□适用 √不适用

## 66、其他综合收益

□适用 √不适用

## 67、现金流量表项目

### (1). 收到的其他与经营活动有关的现金

√适用 □不适用

单位：元 币种：人民币

项目	本期发生额	上期发生额
----	-------	-------

票据保证金收回	220,000.00	2,432,226.52
政府补助	13,612,698.01	6,098,104.83
营业外收入	250,054.58	231,068.23
利息收入	2,323,828.19	2,655,431.94
往来款	8,774,442.55	
其他		182,326.03
合计	25,181,023.33	11,599,157.55

收到的其他与经营活动有关的现金说明:

无

**(2). 支付的其他与经营活动有关的现金**

适用 不适用

单位: 元 币种: 人民币

项目	本期发生额	上期发生额
票据保证金、法院担保金		1,420,474.83
付现管理费用	45,638,951.34	40,154,123.92
付现销售费用	443,169,567.92	151,954,236.45
往来款	11,247,936.81	18,392,335.36
其他	172,285.47	481,084.96
合计	500,228,741.54	212,402,255.52

支付的其他与经营活动有关的现金说明:

无

**(3). 收到的其他与投资活动有关的现金**

适用 不适用

单位: 元 币种: 人民币

项目	本期发生额	上期发生额
募集资金账户利息收入		3,537,806.92
拆借款及利息收入	50,170,774.79	415,533.98
股权转让款	6,090,000.00	
合计	56,260,774.79	3,953,340.90

收到的其他与投资活动有关的现金说明:

无

**(4). 支付的其他与投资活动有关的现金**

适用 不适用

单位: 元 币种: 人民币

项目	本期发生额	上期发生额
拆借款		70,000,000.00
合计		70,000,000.00

支付的其他与投资活动有关的现金说明:

无

**(5). 收到的其他与筹资活动有关的现金**

适用 不适用

## (6). 支付的其他与筹资活动有关的现金

√适用 □不适用

单位：元 币种：人民币

项目	本期发生额	上期发生额
股票回购款	18,610,200.00	16,272,165.00
拆借款	24,945,466.87	
合计	43,555,666.87	16,272,165.00

支付的其他与筹资活动有关的现金说明：

无

## 68、现金流量表补充资料

## (1). 现金流量表补充资料

√适用 □不适用

单位：元 币种：人民币

补充资料	本期金额	上期金额
<b>1. 将净利润调节为经营活动现金流量：</b>		
净利润	79,806,900.48	64,623,388.16
加：资产减值准备	5,819,266.07	8,480,554.09
固定资产折旧、油气资产折耗、生产性生物资产折旧	33,151,496.53	26,849,796.87
无形资产摊销	10,940,789.98	10,381,436.64
长期待摊费用摊销	1,197,528.11	456,267.89
处置固定资产、无形资产和其他长期资产的损失（收益以“-”号填列）	120,246.12	-42,427.34
固定资产报废损失（收益以“-”号填列）	470,644.99	122,507.08
公允价值变动损失（收益以“-”号填列）		
财务费用（收益以“-”号填列）	-727,604.00	514,550.52
投资损失（收益以“-”号填列）	12,937,628.22	4,138,759.82
递延所得税资产减少（增加以“-”号填列）	-569,065.11	-314,644.19
递延所得税负债增加（减少以“-”号填列）	-397,507.38	-477,782.66
存货的减少（增加以“-”号填列）	-21,111,517.54	-75,161,423.44
经营性应收项目的减少（增加以“-”号填列）	-59,831,301.80	-112,825,156.67
经营性应付项目的增加（减少以“-”号填列）	113,647,917.80	90,256,847.57
其他	606,100.00	
经营活动产生的现金流量净额	176,061,522.47	17,002,674.34
<b>2. 不涉及现金收支的重大投资和筹资活动：</b>		
债务转为资本		
一年内到期的可转换公司债券		
融资租入固定资产		
<b>3. 现金及现金等价物净变动情况：</b>		
现金的期末余额	317,002,194.70	139,242,036.92
减：现金的期初余额	139,242,036.92	360,996,260.80
加：现金等价物的期末余额		
减：现金等价物的期初余额		
现金及现金等价物净增加额	177,760,157.78	-221,754,223.88

## (2). 本期支付的取得子公司的现金净额

√适用 □不适用

单位：元 币种：人民币

	金额
本期发生的企业合并于本期支付的现金或现金等价物	11,352,600.00
其中：三花制药公司	11,352,600.00
减：购买日子公司持有的现金及现金等价物	146,918.39
其中：营口三花制药有限公司	146,918.39
加：以前期间发生的企业合并于本期支付的现金或现金等价物	
取得子公司支付的现金净额	11,205,681.61

其他说明：

无

**(3). 本期收到的处置子公司的现金净额**

□适用 √不适用

**(4). 现金和现金等价物的构成**

√适用 □不适用

单位：元 币种：人民币

项目	期末余额	期初余额
一、现金	317,002,194.70	139,242,036.92
其中：库存现金	21,228.38	5,298.27
可随时用于支付的银行存款	316,974,290.78	139,220,768.29
可随时用于支付的其他货币资金	6,675.54	15,970.36
可用于支付的存放中央银行款项		
存放同业款项		
拆放同业款项		
二、现金等价物		
其中：三个月内到期的债券投资		
三、期末现金及现金等价物余额	317,002,194.70	139,242,036.92
其中：母公司或集团内子公司使用受限制的现金和现金等价物		

其他说明：

□适用 √不适用

**69. 所有者权益变动表项目注释**

说明对上年期末余额进行调整的“其他”项目名称及调整金额等事项：

□适用 √不适用

**70. 所有权或使用权受到限制的资产**

√适用 □不适用

单位：元 币种：人民币

项目	期末账面价值	受限原因
货币资金	1,200,474.83	保证金
应收票据		
存货		
固定资产		
无形资产		
合计	1,200,474.83	/

其他说明：

无

## 71、 外币货币性项目

## (1). 外币货币性项目

□适用 √不适用

## (2). 境外经营实体说明, 包括对于重要的境外经营实体, 应披露其境外主要经营地、记账本位币

及选择依据, 记账本位币发生变化的还应披露原因

□适用 √不适用

## 72、 套期

□适用 √不适用

## 73、 政府补助

## (1). 政府补助基本情况

√适用 □不适用

单位: 元 币种: 人民币

种类	金额	列报项目	计入当期损益的金额
2015 年省预算内基建投资创新能力建设专项资金	653,333.33	其他收益	80,000.00
313 人才引进奖	804,201.85	其他收益	67,783.00
产业发展类环境保护专项资金	193,513.52	其他收益	12,972.96
方盛制药中药、原料药及制剂生产项目专项财政资金	5,605,680.00	其他收益	
湖南省 2015 年第四批战略性新兴产业与新型工业化专项资金	653,333.33	其他收益	80,000.00
辽宁营口老边区政府基建补助资金	4,756,927.99	其他收益	55,963.86
企业技术改造项目资助	597,820.78	其他收益	326,215.24
省战略新兴产业科技攻关与重大科技成果转化项目补助资金	1,039,474.35	其他收益	450,485.16
栓剂、酏剂生产线扩建和甲类仓库及相关配套设施建设专项补助	1,177,631.59	其他收益	78,947.36
小企业发展专项补助资金	90,000.00	其他收益	15,000.00
研发生产基地技改项目专项补助	18,519,495.61	其他收益	1,239,673.00
长财企指[2017]64 号“创新 33 条”政策第一批科技计划补助	1,000,000.00	其他收益	1,000,000.00
长沙市 2017 年度落实“创新 33 条”政策第三批科技计划项目经费	1,000,000.00	其他收益	
长沙市财政局高新区分局-第七批“555 人才计划”第一年度资助款	160,000.00	其他收益	
中药提取基地项目(新厂三期工程扩产建设)资金	8,000,000.00	其他收益	779,321.51
“重大新药创制”科技重大专项经费-(迪安替康抗结肠癌临床研究)	6,731,000.00	其他收益	
“重大新药创制”科技重大专项经费-(益肝清毒颗粒临床试验研究)	7,424,100.00	其他收益	
引进美国专家主持纳蛋白结核型紫杉醇高端仿制药研制与产业化项目补助	80,000.00	其他收益	80,000.00
长财企指[2017]100 号六批计划重点研发补助	200,000.00	其他收益	
重点科技和产业计划项目配套补助资金(迪安替康抗结肠癌项目)	1,000,000.00	其他收益	

重点科技和产业计划项目配套补助资金(益肝清毒颗粒项目)	1,000,000.00	其他收益	
2017 年度长沙市工业企业技术改造税收增量奖补资金	1,118,000.00	其他收益	1,118,000.00
2018 年第二批省知识产权战略推进专项资金	200,000.00	其他收益	200,000.00
2018 年长沙市智能制造专项项目(第一批)补贴资金	232,000.00	其他收益	232,000.00
个税手续费返还	64,980.28	其他收益	64,980.28
技术创新平台及高新技术企业补助	1,106,000.00	其他收益	1,106,000.00
长沙高新区经济工作大会产业政策支持资金	1,663,800.00	其他收益	1,663,800.00
《大力引进公共技术服务平台》补助资金	1,605,000.00	其他收益	1,605,000.00
长沙市 2018 年第一批工业转型升级专项资金	300,000.00	其他收益	300,000.00
长沙市就业专项补助资金	130,777.73	其他收益	130,777.73
长沙市知识产权立体保护包培育项目经费	100,000.00	其他收益	100,000.00
人才补助款	74,000.00	其他收益	74,000.00
其他	63,400.00	其他收益	63,400.00
安全生产先进单位奖励	20,000.00	营业外收入	20,000.00
收到长沙高新区经济工作大会产业政策支持资金 长高新管发〔2017〕33 号	169,060.00	营业外收入	169,060.00
	67,533,530.36		11,113,380.10

## (2). 政府补助退回情况

□适用 √不适用

其他说明:

无

## 74、其他

□适用 √不适用

## 八、合并范围的变更

## 1、非同一控制下企业合并

√适用 □不适用

## (1). 本期发生的非同一控制下企业合并

√适用 □不适用

单位: 元 币种: 人民币

被购买方名称	股权取得时点	股权取得成本	股权取得比例 (%)	股权取得方式	购买日	购买日的确定依据	购买日至期末被购买方的收入	购买日至期末被购买方的净利润
三花制药	2018-08-01	11,352,600.00	51.00	收购	2018-08-01	实施控制权	2,256,486.14	-806,286.16

其他说明:

经公司第三届董事会第三十四次会议审议通过,公司与广州市联创医药科技有限公司(以下简称“联创医药”)、三花制药签署的《股权转让协议》,公司以自有资金 1,020.00 万元人民币受

让联创医药持有三花制药 51%的股权，并且协议约定联创股权转让发生的税费由公司承担，故股权取得成本总价为 1,135.26 万元。上述股权转让于 2018 年 8 月 6 日完成了工商变更登记手续，并对三花制药董事会进行了改选。2018 年 8 月 6 日起拥有该公司的实质控制权，故将该日确定为购买日。自 2018 年 8 月起，将其纳入合并财务报表范围。截至 2018 年 12 月 31 日，公司已支付股权转让款 1,135.26 万元。

## (2). 合并成本及商誉

√适用 □不适用

单位：元 币种：人民币

合并成本	三花制药
--现金	11,352,600.00
--非现金资产的公允价值	
--发行或承担的债务的公允价值	
--发行的权益性证券的公允价值	
--或有对价的公允价值	
--购买日之前持有的股权于购买日的公允价值	
--其他	
合并成本合计	11,352,600.00
减：取得的可辨认净资产公允价值份额	-900,061.00
商誉/合并成本小于取得的可辨认净资产公允价值份额的金额	12,252,661.00

合并成本公允价值的确定方法、或有对价及其变动的说明：

企业合并成本根据公司与交易对象签订的《股权转让协议》确定。

大额商誉形成的主要原因：

大额商誉是由于合并成本大于合并中取得的被购买方可辨认净资产公允价值份额的差额形成。

其他说明：

无

## (3). 被购买方于购买日可辨认资产、负债

√适用 □不适用

单位：元 币种：人民币

	三花制药	
	购买日公允价值	购买日账面价值
资产：	32,549,542.60	25,227,373.96
货币资金	146,918.39	146,918.39
应收款项	215,254.94	215,254.94
存货	702,396.32	702,396.32
固定资产	15,924,387.00	12,806,985.84
无形资产	12,864,674.48	8,659,907.00
预付账款	39,739.71	39,739.71



其他应收款	136,191.69	136,191.69
其他流动资产	120,067.82	120,067.82
其他非流动资产	2,399,912.25	2,399,912.25
负债：	34,314,368.09	34,314,368.09
借款		
应付款项	1,634,711.52	1,634,711.52
递延所得税负债		
预收款项	85,474.2	85,474.2
应付职工薪酬	66,541.33	66,541.33
应交税费	48,454.5	48,454.5
其他应付款	27,722,258.55	27,722,258.55
递延收益	4,756,927.99	4,756,927.99
净资产	-1,764,825.49	-9,086,994.13
减：少数股东权益	-864,764.49	-4,452,627.12
取得的净资产	-900,061.00	-4,634,367.01

可辨认资产、负债公允价值的确定方法：

由公司聘请外部专业机构及公司内部认定相结合确定。

企业合并中承担的被购买方的或有负债：

不适用。

其他说明：

无

#### (4). 购买日之前持有的股权按照公允价值重新计量产生的利得或损失

是否存在通过多次交易分步实现企业合并并且在报告期内取得控制权的交易

适用 不适用

#### (5). 购买日或合并当期期末无法合理确定合并对价或被购买方可辨认资产、负债公允价值的相关

说明

适用 不适用

#### (6). 其他说明

适用 不适用

### 2、 同一控制下企业合并

适用 不适用

### 3、 反向购买

适用 不适用

### 4、 处置子公司

是否存在单次处置对子公司投资即丧失控制权的情形

适用 不适用

其他说明:

适用 不适用

是否存在通过多次交易分步处置对子公司投资且在本期丧失控制权的情形

适用 不适用

## 5、其他原因的合并范围变动

说明其他原因导致的合并范围变动（如，新设子公司、清算子公司等）及其相关情况:

适用 不适用

## 6、其他

适用 不适用

## 九、在其他主体中的权益

### 1、在子公司中的权益

#### (1). 企业集团的构成

适用 不适用

子公司名称	主要经营地	注册地	业务性质	持股比例 (%)		取得方式
				直接	间接	
湘雅制药	湖南长沙	长沙市	药品生产企业	53.29		非同一控制下企业合并
方盛华美	湖南长沙	长沙市	研发机构	72.00		设立
方盛育臣[注 1]	湖南长沙	长沙市	研发机构	70.00		设立
博大药业	海南海口	海口市	药品生产企业	100.00		非同一控制下企业合并
方盛医疗[注 2]	湖南长沙	长沙市	健康医疗产业	98.00		设立
方盛利普	湖南长沙	长沙市	药品生产企业	100.00		设立
同系方盛长沙[注 3]	湖南长沙	长沙市	投资企业	98.89		设立
恒兴科技[注 4]	湖南长沙	长沙市	研发机构	100.00		设立
三花制药	辽宁营口	营口市	药品生产企业	51.00		非同一控制下企业合并
珠海康元	广东珠海	珠海市	投资企业	100.00		设立
方盛康华	湖南长沙	长沙市	药品生产企业	100.00		设立

在子公司的持股比例不同于表决权比例的说明:

不适用

持有半数或以下表决权但仍控制被投资单位、以及持有半数以上表决权但不控制被投资单位的依据:

不适用

对于纳入合并范围的重要的结构化主体，控制的依据:

经公司第三届董事会第二十一次会议审议通过，公司与同系（北京）资本共同出资设立了同系方盛长沙（详见公司 2017-050 号公告），拟定的基金总规模为 2.697 亿元人民币，其中，公司为基金的劣后级有限合伙人，认缴出资 8,890 万元人民币，占基金总规模的 32.9625%。2017 年，公司

实缴出资 5,000 万元人民币，由于尚未引入优先级资金，公司实缴出资占比 98.89%，公司将同系方盛长沙当期纳入合并报表范围。

确定公司是代理人还是委托人的依据：

不适用

其他说明：

[注 1]：方盛育臣注册资本 3,000 万元，本公司认缴出资 2,100 万元，认缴出资比例 70%，实缴出资 600 万元。少数股东认缴出资 900 万元，认缴出资比例 30%，实缴出资 900 万元。

[注 2]：方盛医疗注册资本 12,380.00 万元，本公司认缴出资 7,180.40 万元，认缴出资比例 58%，实缴出资 7,180.40 万元。少数股东认缴出资 5,199.60 万元，认缴出资比例 42%，实缴出资 145.00 万元。

[注 3]：同系方盛长沙全体合伙人出资总额为 8,990.00 万元，本公司认缴出资 8,890.00 万元，认缴出资比例 98.89%，实缴出资 5,000.00 万元。少数股东认缴出资 100.00 万元，认缴出资比例 1.11%，实缴出资 10.00 万元。

[注 4]：恒兴科技注册资本为 2,000 万元，本公司认缴出资 1,740 万元，认缴出资比例 87%，实缴出资 1,740 万元。少数股东认缴出资 260 万元，认缴出资比例 23%，尚未实缴出资。

## (2). 重要的非全资子公司

适用 不适用

单位：元 币种：人民币

子公司名称	少数股东持股比例	本期归属于少数股东的损益	本期向少数股东宣告分派的股利	期末少数股东权益余额
湘雅制药	46.71%	7,749,454.27		51,498,974.74
方盛华美	28.00%	-136,803.73		326,405.41
方盛育臣[注 1]	30.00%	-172,967.85		6,986,237.66
方盛医疗[注 2]	2.00%	64,243.65		1,503,134.20
同系方盛长沙[注 3]	1.11%	-89,222.62		4,938.55
三花制药	49.00%	-601,735.70		-1,466,500.19

子公司少数股东的持股比例不同于表决权比例的说明：

适用 不适用

其他说明：

适用 不适用

## (3). 重要非全资子公司的主要财务信息

适用 不适用

单位：万元 币种：人民币

子公司	期末余额						期初余额					
	流动资产	非流动资产	资产合计	流动负债	非流动负债	负债合计	流动资产	非流动资产	资产合计	流动负债	非流动负债	负债合计

名称					债						债	
湘雅制药	8,644.18	3,800.99	12,445.17	1,412.41	7.50	1,419.91	6,920.44	3,372.97	10,293.41	918.21	9.00	927.21
方盛华美	140.34	0.82	141.16	15.53	9.06	24.59	188.69	1.10	189.80	13.53	10.84	24.37
方盛育臣	234.33	598.63	832.96	4.22		4.22	59.60	827.93	887.53	1.13		1.13
方盛医疗	1,295.16	7,968.59	9,263.75	1,687.71		1,687.71	653.25	8,732.19	9,385.44	2,129.43		2,129.43
同系方盛长沙	3,085.29	829.54	3,914.83	1.17		1.17	2,895.02	1,824.13	4,719.15	1.67		1.67
三花制药	522.05	3,028.85	3,550.90	576.90	470.10	1,047.00						

子公司名称	本期发生额				上期发生额			
	营业收入	净利润	综合收益总额	经营活动现金流量	营业收入	净利润	综合收益总额	经营活动现金流量
湘雅制药	10,158.56	1,659.06	1,659.06	2,760.22	8,462.40	1,399.26	1,399.26	854.22
方盛华美		-48.86	-48.86	-48.36	3.32	-25.67	-25.67	-63.98
方盛育臣	97.09	-57.66	-57.66	88.45		-161.78	-161.78	-29.18
方盛医疗	1,372.53	321.22	321.22	909.84	1,700.87	-55.55	-55.55	-811.18
同系方盛长沙		-803.81	-803.81	-2,000.45		-292.53	-292.53	-6.53

三花 制药	225.65	-122.80	-122.80	-9.14				
----------	--------	---------	---------	-------	--	--	--	--

其他说明:

无

(4). 使用企业集团资产和清偿企业集团债务的重大限制

适用 不适用

(5). 向纳入合并财务报表范围的结构化主体提供的财务支持或其他支持

适用 不适用

其他说明:

适用 不适用

2、在子公司的所有者权益份额发生变化且仍控制子公司的交易

适用 不适用

3、在合营企业或联营企业中的权益

适用 不适用

(1). 重要的合营企业或联营企业

适用 不适用

单位: 元 币种: 人民币

合营企业或联营企业名称	主要经营地	注册地	业务性质	持股比例 (%)		对合营企业或联营企业投资的会计处理方法
				直接	间接	
Lipo	美国	美国	研发机构	35.95		权益法
暨大基因	广州	广州	研发机构	50.00		权益法
同系方盛珠海	珠海	珠海	基金	50.00		权益法
佰骏医疗	长沙	长沙	投资公司		18.96	权益法
星辰创投	长沙	长沙	基金	27.00		权益法
湘雅夕乐苑	长沙	长沙	养老公司		35.00	权益法

在合营企业或联营企业的持股比例不同于表决权比例的说明:

2017年7月5日, 同系方盛长沙与佰骏医疗、长沙康莱健康管理有限公司以及唐煊卫签订投资协议。协议约定同系长沙以现金2,000万元人民币增资佰骏医疗, 持股比例18.9556%, 股东会的表决权比例为49%。同系长沙已于2017年支付该投资款。

持有20%以下表决权但具有重大影响, 或者持有20%或以上表决权但不具有重大影响的依据:  
无

(2). 重要合营企业的主要财务信息

适用 不适用

(3). 重要联营企业的主要财务信息

适用 不适用

单位: 万元 币种: 人民币

	期末余额/ 本期发生额					期初余额/ 上期发生额				
	Lipo	暨大基因	同系珠海	佰骏医疗	夕乐苑健康	Lipo	广东暨大	同系珠海	佰骏医疗	夕乐苑健

										康
流动资产	391.02	668.87	7.21	10,753.48	376.15	1,524.41	513.12	9,366.30	7,712.99	
非流动资产	790.24	4,183.71	24,037.69	14,121.02	878.25	7.11	4,317.63	45,198.74	2,233.66	
资产合计	1,181.26	4,852.58	24,044.90	24,874.50	1,254.40	1,531.52	4,830.75	54,565.04	9,946.65	
流动负债	1,090.95	393.08	2.00	27,011.29	27.44	1,342.32	271.36	14,743.08	7,764.98	
非流动负债	784.03	2,395.72	18,864.78			433.71	2,413.48	36,450.88		
负债合计	1,874.98	2,788.80	18,866.78	27,011.29	27.44	1,776.03	2,684.84	51,193.96	7,764.98	
少数股东权益				1,617.84				-3,417.86	549.42	
归属于母公司股东权益	-693.71	2,063.78	5,178.12	-3,754.64	1,226.96	-244.51	2,145.91	6,788.94	1,632.25	
按持股比例计算的净资产份额	-249.39	1,031.89	2,589.06	-711.88	429.44	-73.35	1,072.95	3,394.47	309.40	
调整事项	2,704.95	2,279.38	2,128.55	1,541.42	247.91	2,518.01	2,336.87	1,323.14	1,514.73	
--商誉	2,698.49	2,336.87		1,514.72	247.91	2,518.01	2,336.87		1,514.73	
--内部交易未实现利润										
--其他	6.46	-57.49	2,128.55	26.70				1,323.14		
对联营企业权益投资的账面价值	2,455.56	3,311.26	4,717.61	829.55	677.35	2,444.66	3,409.82	4,717.61	1,824.13	
存在公开报价的联营企业权益投资的公允价值										
营业收入		473.54		10,077.34	0.89	14.13	377.37	4,296.34	1,036.55	
净利润	-495.50	-197.10	-2,986.97	-5,320.63	-64.72	-1,828.07	-109.21	-2,575.27	-1,448.02	
终止经营的净利润										
其他综合收益										
综合收益总额	-495.50	-197.10	-2,986.97	-5,320.63	-64.72	-1,828.07	-109.21	-2,575.27	-1,448.02	
本年度收到的来自联营企业的股利										

其他说明

无

(4). 不重要的合营企业和联营企业的汇总财务信息

适用 不适用

(5). 合营企业或联营企业向本公司转移资金的能力存在重大限制的说明

适用 不适用

(6). 合营企业或联营企业发生的超额亏损

适用 不适用

(7). 与合营企业投资相关的未确认承诺

适用 不适用

(8). 与合营企业或联营企业投资相关的或有负债

适用 不适用

4、重要的共同经营

适用 不适用

5、在未纳入合并财务报表范围的结构化主体中的权益

未纳入合并财务报表范围的结构化主体的相关说明：

适用 不适用

详见本附注中“七、合并财务报表项目注释”中“14、长期股权投资”之（2）。

## 6、其他

适用 不适用

## 十、与金融工具相关的风险

适用 不适用

本公司从事风险管理的目标是在风险和收益之间取得平衡，将风险对本公司经营业绩的负面影响降至最低水平，使股东和其他权益投资者的利益最大化。基于该风险管理目标，本公司风险管理的基本策略是确认和分析本公司面临的各种风险，建立适当的风险承受底线和进行风险管理，并及时可靠地对各种风险进行监督，将风险控制在限定的范围内。

本公司在日常活动中面临各种与金融工具相关的风险，主要包括信用风险、流动风险及市场风险。管理层已审议并批准管理这些风险的政策，概括如下。

### （一）信用风险

信用风险，是指金融工具的一方不能履行义务，造成另一方发生财务损失的风险。

本公司的信用风险主要来自银行存款和应收款项。为控制上述相关风险，本公司分别采取了以下措施。

#### 1. 银行存款

本公司将银行存款存放于信用评级较高的金融机构，故其信用风险较低。

#### 2. 应收款项

本公司定期对采用信用方式交易的客户进行信用评估。根据信用评估结果，本公司选择与经认可的且信用良好的客户进行交易，并对其应收款项余额进行监控，以确保本公司不会面临重大坏账风险。

本公司仅与经认可的且信用良好的第三方进行交易。按照本公司的政策，需对所有要求采用信用方式进行交易的客户进行信用审核。另外，本公司对应收账款余额进行持续监控，以确保本公司不致面临重大坏账风险。

由于本公司的应收账款风险点分布于多个合作方和多个客户，截至 2018 年 12 月 31 日，本公司应收账款的 21.51%（2017 年 12 月 31 日：18.87%）源于余额前五名客户，本公司不存在重大的信用集中风险。

本公司的应收款项中未逾期且未减值的金额，以及虽已逾期但未减值的金额和逾期账龄分析如下：

项 目	期末数				合 计
	未逾期末减值	已逾期末减值			
		1 年以内	1-2 年	2 年以上	
应收票据及应收账款	15,270,151.55				15,270,151.55
小 计	15,270,151.55				15,270,151.55

(续上表)

项 目	期初数				合 计
	未逾期末减值	已逾期末减值			
		1 年以内	1-2 年	2 年以上	
应收票据及应收账款	18,892,105.08				18,892,105.08
小 计	18,892,105.08				18,892,105.08

(2) 单项计提减值的应收款项情况见本财务报表附注合并财务报表项目注释之应收款项说明。

### (二) 流动风险

流动风险，是指本公司在履行以交付现金或其他金融资产的方式结算的义务时发生资金短缺的风险。流动风险可能源于无法尽快以公允价值售出金融资产；或者源于对方无法偿还其合同债务；或者源于提前到期的债务；或者源于无法产生预期的现金流量。

为控制该项风险，本公司综合运用票据结算、银行借款等多种融资手段，并采取长、短期融资方式适当结合，优化融资结构的方法，保持融资持续性与灵活性之间的平衡。本公司已从多家商业银行取得银行授信额度以满足营运资金需求和资本开支。

### 金融负债按剩余到期日分类

项 目	期末数				
	账面价值	未折现合同金额	1 年以内	1-3 年	3 年以上
银行借款	180,000,000.00	184,539,008.33	184,539,008.33		
应付票据及应付账款	48,310,754.56	48,310,754.56	48,310,754.56		
其他应付款	186,244,664.86	186,244,664.86	186,244,664.86		
小 计	414,555,419.42	419,094,427.75	419,094,427.75		

(续上表)

项 目	期初数				
	账面价值	未折现合同金额	1 年以内	1-3 年	3 年以上
银行借款	66,289,325.34	67,473,146.81	67,473,146.81		
应付票据及应付账款	43,834,585.40	43,834,585.40	43,834,585.40		
其他应付款	131,747,507.03	131,747,507.03	131,747,507.03		
小 计	241,871,417.77	243,055,239.24	243,055,239.24		

### (三) 市场风险



市场风险，是指金融工具的公允价值或未来现金流量因市场价格变动而发生波动的风险。市场风险主要包括利率风险和外汇风险。

#### 1. 利率风险

利率风险，是指金融工具的公允价值或未来现金流量因市场利率变动而发生波动的风险。本公司面临的利率变动的风险主要与本公司以基准利率计息的借款有关。

截至2018年12月31日，本公司以基准利率计息的银行借款人民币180,000,000.00元(2017年12月31日：人民币66,289,325.34元)，在其他变量不变的假设下，假定利率变动50个基准点，不会对公司的利润总额和股东权益产生重大的影响。

#### 2. 外汇风险

外汇风险，是指金融工具的公允价值或未来现金流量因外汇汇率变动而发生波动的风险。本公司面临的汇率变动的风险主要与本公司外币货币性资产和负债有关。本公司于中国内地经营，且主要活动以人民币计价。因此，本公司所承担的外汇变动市场风险不重大。

### 十一、公允价值的披露

#### 1、以公允价值计量的资产和负债的期末公允价值

适用 不适用

#### 2、持续和非持续第一层次公允价值计量项目市价的确定依据

适用 不适用

#### 3、持续和非持续第二层次公允价值计量项目，采用的估值技术和重要参数的定性及定量信息

适用 不适用

#### 4、持续和非持续第三层次公允价值计量项目，采用的估值技术和重要参数的定性及定量信息

适用 不适用

#### 5、持续的第三层次公允价值计量项目，期初与期末账面价值间的调节信息及不可观察参数敏感

##### 性分析

适用 不适用

#### 6、持续的公允价值计量项目，本期内发生各层级之间转换的，转换的原因及确定转换时点的政

##### 策

适用 不适用

#### 7、本期内发生的估值技术变更及变更原因

适用 不适用

#### 8、不以公允价值计量的金融资产和金融负债的公允价值情况

适用 不适用

**9、其他**

□适用 √不适用

**十二、关联方及关联交易****1、本企业的母公司情况**

□适用 √不适用

**2、本企业的子公司情况**

本企业子公司的情况详见附注

□适用 √不适用

**3、本企业合营和联营企业情况**

本企业重要的合营或联营企业详见附注

□适用 √不适用

本期与本公司发生关联方交易，或前期与本公司发生关联方交易形成余额的其他合营或联营企业情况如下

√适用 □不适用

合营或联营企业名称	与本企业关系
佰骏医疗	本公司子公司的联营企业

其他说明

□适用 √不适用

**4、其他关联方情况**

√适用 □不适用

其他关联方名称	其他关联方与本企业关系
长沙珂信肿瘤有限公司	本公司联营企业控制的企业
邵阳珂信肿瘤医院有限公司	本公司联营企业控制的企业
永州天鸿医院有限公司	本公司联营企业控制的企业
湖南华纳大药厂股份有限公司	独立董事刘曙萍担任独立董事的其他企业
华润医药商业集团有限公司及下属公司	独立董事张克坚担任独立董事的其他企业
长沙方华医药咨询合伙企业（有限合伙）	本公司员工持股平台
湖南葆华环保科技有限公司	本公司控股股东控制的企业

其他说明

无

**5、关联交易情况****(1). 购销商品、提供和接受劳务的关联交易**

采购商品/接受劳务情况表

√适用 □不适用

单位：元 币种：人民币

关联方	关联交易内容	本期发生额	上期发生额
湖南葆华环保科技有限公司	接受劳务	197,051.00	
小计		197,051.00	

## 出售商品/提供劳务情况表

√适用 □不适用

单位：元 币种：人民币

关联方	关联交易内容	本期发生额	上期发生额
长沙珂信肿瘤有限公司	销售商品	2,112.07	6,482,266.34
长沙珂信肿瘤有限公司	提供劳务	660,377.35	283,018.86
邵阳珂信肿瘤医院有限公司	提供劳务	141,509.43	141,509.43
永州天鸿医院有限公司	提供劳务	141,509.43	141,509.43
华润医药商业集团有限公司及其关联方	销售商品	59,687,136.46	
小计		60,632,644.74	7,048,304.06

购销商品、提供和接受劳务的关联交易说明

□适用 √不适用

## (2). 关联受托管理/承包及委托管理/出包情况

本公司受托管理/承包情况表：

□适用 √不适用

关联托管/承包情况说明

□适用 √不适用

本公司委托管理/出包情况表

□适用 √不适用

关联管理/出包情况说明

□适用 √不适用

## (3). 关联租赁情况

本公司作为出租方：

√适用 □不适用

单位：元 币种：人民币

承租方名称	租赁资产种类	本期确认的租赁收入	上期确认的租赁收入
长沙珂信肿瘤有限公司	机器设备	1,803,020.27	689,840.21
邵阳珂信肿瘤医院有限公司	机器设备	737,240.24	205,542.45
永州天鸿医院有限公司	机器设备	737,240.24	205,542.45

本公司作为承租方：

□适用 √不适用

关联租赁情况说明

□适用 √不适用

## (4). 关联担保情况

本公司作为担保方

√适用 □不适用

单位：元币种：人民币

被担保方	担保金额	担保起始日	担保到期日	担保是否已经履行完毕
佰骏医疗	31,000,000.00	2018-6-15	2019-6-14	否
佰骏医疗	39,000,000.00	2018-6-15	2019-6-15	否
佰骏医疗	49,000,000.00	2018-6-21	2019-6-20	否
佰骏医疗	50,000,000.00	2018-6-25	2019-6-24	否

本公司作为被担保方

适用 不适用

关联担保情况说明

适用 不适用

注：2018年4月26日、2018年5月23日，公司第三届董事会第三十二次会议及2017年度股东大会分别审议通过了《关于参股子公司提供担保的议案》，同意公司对参股子公司湖南省佰骏高科医疗投资管理有限公司提供总额度不超过20,000万元的担保，有效期为自公司股东大会批准后起一年。同时，湖南省佰骏高科医疗投资管理有限公司的控股股东长沙康莱健康管理有限公司及其实际控制人唐焯卫及公司大股东张庆华共同为该项担保提供了反担保。

#### (5). 关联方资金拆借

适用 不适用

单位：元币种：人民币

关联方	拆借金额	起始日	到期日	说明
拆入				
拆出				
佰骏医疗	20,000,000.00	2018年4月25日	2019年4月24日	借款用于经营活动
佰骏医疗	10,000,000.00	2018年11月10日	2019年11月10日	借款用于经营活动

说明：2017年9月25日公司第三届董事会第二十五次会议审议通过了《关于对间接参股子公司提供委托贷款的议案》，同意公司对佰骏医疗提供总额度不超过人民币15,000万元的委托贷款，并授权公司管理层实施相关事宜，实施委托贷款的有效期限为董事会通过之日起两年。利率按不低于同期中国人民银行公布的基准贷款利率执行，本期上述贷款计提利息为4,345,981.66元。

#### (6). 关联方资产转让、债务重组情况

适用 不适用

#### (7). 关键管理人员报酬

适用 不适用

单位：万元币种：人民币

项目	本期发生额	上期发生额
关键管理人员报酬	443.20	283.94

#### (8). 其他关联交易

适用 不适用

### 6、 关联方应收应付款项

#### (1). 应收项目

适用 不适用

单位：元 币种：人民币

项目名称	关联方	期末余额		期初余额	
		账面余额	坏账准备	账面余额	坏账准备

应收账款	华润医药商业集团有限公司及其关联方	15,951,564.30	856,062.71		
应收利息	佰骏医疗	33,333.33			
其他应收款	佰骏医疗	30,000,000.00	2,000,000.00	70,000,000.00	3,500,000.00
长期应收款	长沙珂信肿瘤有限公司	29,242,063.42		23,642,457.59	
长期应收款	邵阳珂信肿瘤医院有限公司	9,332,649.65		11,821,278.89	
长期应收款	永州天鸿医院有限公司	9,332,609.65		11,821,278.89	
小计		93,892,220.35	2,856,062.71	117,285,015.37	3,500,000.00

## (2). 应付项目

√适用 □不适用

单位:元 币种:人民币

项目名称	关联方	期末账面余额	期初账面余额
预收账款	华润医药商业集团有限公司及其关联方	345,572.00	
其他应付款	湘雅夕乐苑	6,000.00	
其他应付款	华润医药商业集团有限公司及其关联方	2,729,898.29	
小计		3,081,470.29	

## 7、关联方承诺

□适用 √不适用

## 8、其他

□适用 √不适用

## 十三、 股份支付

## 1、 股份支付总体情况

√适用 □不适用

单位:股 币种:人民币

公司本期授予的各项权益工具总额	24,260,600.00
公司本期行权的各项权益工具总额	
公司本期失效的各项权益工具总额	18,610,200.00
公司期末发行在外的股票期权行权价格的范围和合同剩余期限	
公司期末发行在外的其他权益工具行权价格的范围和合同剩余期限	2016年授予的限制性股票行权价格:7.86元,履行期限:2016年5月27日至2020年5月26日。本期新授予的限制性股票行权价格3.01元,履行期限:2018年12月12日至2020年12月11日。

## 其他说明

2016年5月27日,公司第三届董事会第十一次会议审议并通过了《关于向限制性股票激励计划激励对象授予限制性股票的议案》,决定限制性股票的授予日为2016年5月27日,对激励对象授予限制性股票。

## (1) 股票期权的授予情况

限制性股票的授予日：2016 年 5 月 27 日

限制性股票的授予价格：7.86 元/股

股票来源：向激励对象定向发行股票

授予人数与对象：激励计划涉及的激励对象共计 112 人，包括公司部分董事、高级管理人员、中层管理人员和核心技术(业务)人员，不包括公司独立董事、监事。

授予数量：1,050 万股

实际授予情况：

公司本次向 85 名激励对象授予限制性股票数量为 806.20 万股，激励对象名单及授予情况如下：

序号	姓名	职务	获授限制性股票的总额(万股)	占本次授出限制性股票的比例(%)	占目前总股本的比例(%)
1	张庆华	董事长、总经理	120.00	14.88	0.28
2	陈波	董事、副总经理	20.00	2.48	0.05
3	陈爱春	董事	30.00	3.72	0.07
4	黄敏	董事	4.12	0.51	0.01
5	肖汉卿	财务总监、董事会秘书	75.00	9.30	0.18
6	周伟恩	副总经理	24.00	2.98	0.06
7	中层管理人员、核心技术(业务)骨干共 79 人		533.08	66.12	1.25
合计(85 人)			806.20	100.00	1.90

公司在授予限制性股票过程中，有 27 名激励对象自愿放弃全部或部分获授的限制性股票合计 243.80 万股。此外，有 1 名激励对象名字变更(姓氏、证件号码、获授数量保持一致)。因此，公司实际向 85 名激励对象授予 806.20 万股限制性股票。截至 2016 年 6 月 24 日，张庆华等 85 名股权激励对象以货币资金认购限制性股票款 63,367,320.00 元，认购限制性股票 8,062,000.00 股，计入实收资本人民币捌佰零陆万贰仟元整(¥8,062,000.00)，计入资本公积(股本溢价)人民币 55,305,320.00 元。上述增资事项业经天健会计师事务所(特殊普通合伙)审验，并由其出具了验资报告(天健验[2016]2-21)。

(2) 2016 年 8 月 23 日，公司第三届董事会第十三次会议审议并通过了《关于回购注销部分已授予限制性股票的议案》，原股权激励对象李谨、王琥因离职已不符合条件，公司决定按照授予价格回购并注销李谨、王琥持有的已获授但尚未解锁的 252,000 股限制性股票，并减少注册资本人民币 252,000.00 元。公司按授予价格每股人民币 7.86 元，以货币方式归还离职激励对象人

人民币 1,980,720.00 元,分别减少实收资本人民币 252,000.00 元,资本公积人民币 1,728,720.00 元。上述减资事项业经天健会计师事务所(特殊普通合伙)审验,并由其出具了验资报告(天健验〔2017〕2-4 号)。

(3) 2017 年 4 月 17 日,公司第三届董事会第十九次会议审议并通过了《关于回购注销部分已授予限制性股票的议案》,原股权激励对象崔红兵、孙先仁、蔡志宏、闫永乐因离职已不符合条件,公司决定按照授予价格回购并注销崔红兵、孙先仁、蔡志宏、闫永乐持有的已获授但尚未解锁的 2,070,250 股限制性股票,并减少注册资本人民币 2,070,250.00 元。公司按授予价格每股人民币 7.86 元,以货币方式归还离职激励对象人民币 16,272,165.00 元,分别减少实收资本人民币 2,070,250.00 元,资本公积人民币 14,201,915.00 元。

(4) 2018 年 4 月 26 日,公司第三届董事会第三十二次会议审议通过了《关于回购注销部分已授予限制性股票的议案》,2018 年 5 月 23 日,鉴于公司参与股权激励的人员离职状态出现变化,公司第三届董事会第三十三次会议审议通过了《关于回购注销部分已授予限制性股票的议案》,原股权激励计划激励对象夏红英、曾华珑、李延霞、姜伟、周杰、汪楚、周欢、郭喜庚、王建军、赵石强、王超雄、向泉深、黄贤华因个人原因离职已不符合激励条件,公司决定按照授予价格回购并注销上述离职人员持有的已获授但尚未解锁的 690,750 股限制性股票,同时回购因第二期业绩考核不达标的已获授但尚未解锁 1,683,000 股限制性股票,共回购注销的限制性股票共计 2,373,750 股。公司按授予价格每股人民币 7.86 元(授予日后分别于 2017 年及 2018 年每股派发现金红利 0.02 元,实际回购注销价格为 7.84 元),以货币方式归还激励对象人民币 18,610,200.00 元,分别减少实收资本人民币 2,373,750.00 元,资本公积人民币 16,283,925.00 元,增加期初未分配利润 47,475.00 元。

### 3. 关于 2018 年度新授予的限制性股票的其他说明

2018 年 12 月 12 日,公司召开了第四届董事会 2018 年第三次临时会议和第四届监事会 2018 年第三次临时会议,审议通过《关于调整湖南方盛制药股份有限公司 2018 年限制性股票激励计划首次授予激励对象名单及授予数量的议案》、《关于向 2018 年限制性股票激励计划激励对象首次授予限制性股票的议案》,确定以 2018 年 12 月 12 日作为公司股权激励计划的首次授予日,对激励对象授予限制性股票。

#### (1) 股票期权的授予情况

限制性股票的授予日:2018 年 12 月 12 日

限制性股票的授予价格：3.01 元/股

股票来源：向激励对象定向发行股票

授予人数与对象：激励计划涉及的激励对象共计 92 人，包括公司董事、高级管理人员、公司（含控股子公司）中层管理人员及核心技术（业务）骨干。

授予数量：926 万股

实际授予情况：

公司本次向 92 名激励对象授予限制性股票数量为 806 万股，激励对象名单及授予情况如下：

序号	姓名	职务	获授限制性股票的总额(万股)	占本次授出限制性股票的比例(%)	占目前总股本的比例(%)
1	陈波	董事、副总经理	10.00	1.08	0.02
2	陈爱春	董事	30.00	3.24	0.07
3	肖汉卿	财务总监、董事会秘书	100.00	10.80	0.23
4	刘新合	副总经理	30.00	3.24	0.07
5	周伟恩	副总经理	15.00	1.62	0.03
6	中层管理人员、核心技术(业务)骨干 共 87 人		621.00	67.06	1.42
7	预留部分		120.00	12.96	0.27
合计(92人)			926.00	100.00	2.22

公司原拟向 100 名激励对象授予 960 万股限制性股票，由于公司原激励对象中 16 名激励对象放弃全部或部分获授的限制性股票，公司首次授予限制性股票的激励对象调整为 92 名，首次授予限制性股票的数量调整为 806 万股。

截至 2019 年 1 月 8 日，公司已收到 92 名激励对象以货币资金认购的限制性股票款 24,260,600.00 元，认购限制性股票 8,060,000 股，计入实收资本人民币捌佰零陆万元整（¥8,060,000.00），计入资本公积(股本溢价)人民币 16,200,600.00 元。上述增资事项业经天健会计师事务所(特殊普通合伙)审验，并由其出具了验资报告(天健验〔2019〕2-3)。

## 2、以权益结算的股份支付情况

√适用 □不适用

单位：元 币种：人民币

授予日权益工具公允价值的确定方法	BS 期权定价模型以及金融工程中的无套利理论和看涨-看跌平价关系式，估算每份限制性股票公允价值=C-P-X*((1+R)^T-1)，其中“C-P”代表了对限制性股票在未来解锁时可获得收益的贴现；X*((1+R)^T-1)代表购股资金的机会成本。
------------------	--



	(2) 授予日的股票市场价格-授予价格
可行权权益工具数量的确定依据	以管理层预期的最佳估计数确定
本期估计与上期估计有重大差异的原因	不适用
以权益结算的股份支付计入资本公积的累计金额	2,689,600.00
本期以权益结算的股份支付确认的费用总额	606,100.00

## 其他说明

根据权益工具公允价值的确认方法及等待期分摊，公司各期确认的股权激励费用如下：

年 份	各期股权激励成本
2016 年	365,000.00
2017 年	625,800.00
2018 年	1,698,800.00
2019 年	12,786,300.00
2020 年	4,195,100.00
合 计	19,671,000.00

## 3、以现金结算的股份支付情况

适用 不适用

## 4、股份支付的修改、终止情况

适用 不适用

## 5、其他

适用 不适用

## 十四、 承诺及或有事项

## 1、重要承诺事项

适用 不适用

## 2、或有事项

## (1). 资产负债表日存在的重要或有事项

适用 不适用

## (2). 公司没有需要披露的重要或有事项，也应予以说明：

适用 不适用

## 3、其他

适用 不适用

## 十五、 资产负债表日后事项

## 1、重要的非调整事项

适用 不适用

**2、利润分配情况**

√适用 □不适用

单位：元 币种：人民币

拟分配的利润或股利	13,098,681.60
经审议批准宣告发放的利润或股利	

**3、销售退回**

□适用 √不适用

**4、其他资产负债表日后事项说明**

√适用 □不适用

1) 2019年1月30日,公司召开第四届董事会2019年第一次临时会议,审议通过了《关于对参股子公司进行增资扩股的议案》,同意公司对广东暨大基因药物工程研究中心有限公司现金与实物增资共计3,800.0716万元。本次增资扩股完成后,暨大基因的注册资本将变更为3,571.4286万元(溢价部分计入资本公积),公司将持有暨大基因65%的股份,暨大基因将成为公司控股子公司,纳入合并报表范围。

2) 2019年3月14日,公司召开第四届董事会2019年第二次临时会议,审议通过了《关于向2018年限制性股票激励计划激励对象授予预留部分限制性股票的议案》,同意确定2019年3月14日为预留部分限制性股票授予日,以3.14元/股的价格向23名激励对象授予120万股预留部分限制性股票。

**3) 大股东股权质押**

截至2018年12月31日,本公司实际控制人张庆华先生直接持有公司的股份总数为156,619,500股,占公司股份总数36.55%。张庆华先生累计质押的公司股份数为147,781,478股,占其直接持有公司股份总数的94.36%,占公司股份总数的34.49%。质押情况详见下表:

质权人	质押股数	质押起始日	质押截止日	占所持股份比例	占总股份比例
广发证券股份有限公司	22,640,000.00	2018/10/25	2019/10/24	14.46%	5.28%
广发证券股份有限公司	13,410,000.00	2018/10/30	2019/10/24	8.56%	3.13%
广发证券股份有限公司	12,630,000.00	2018/10/31	2019/10/24	8.06%	2.95%
广发证券股份有限公司	12,510,000.00	2018/11/2	2019/10/24	7.99%	2.92%
广发证券股份有限公司	11,960,000.00	2018/11/6	2019/10/24	7.64%	2.79%
广发证券股份有限公司	12,060,000.00	2018/11/8	2019/10/24	7.70%	2.81%
广发证券股份有限公司	11,000,000.00	2018/11/12	2019/10/24	7.02%	2.57%
广发证券股份有限公司	9,800,000.00	2018/11/14	2019/10/24	6.26%	2.29%
广发证券股份有限公司	6,670,000.00	2018/11/15	2019/10/24	4.26%	1.56%
财富证券有限责任公司	14,045,000.00	2017/2/21	2021/2/21	8.97%	3.28%

财富证券有限责任公司	3,260,000.00	2017/6/14	2020/12/18	2.08%	0.76%
长沙银行股份有限公司高信支行	8,861,672.00	2017/3/24	2020/3/24	5.66%	2.07%
长沙银行股份有限公司高信支行	2,414,806.00	2017/5/4	2020/5/4	1.54%	0.56%
长沙银行股份有限公司高信支行	2,260,000.00	2017/12/13	2020/3/23	1.44%	0.53%
长沙银行股份有限公司高信支行	4,260,000.00	2018/3/15	2018/9/15	2.72%	0.99%
小计	147,781,478.00			94.36%	34.49%

## 十六、 其他重要事项

### 1、 前期会计差错更正

#### (1). 追溯重述法

适用 不适用

#### (2). 未来适用法

适用 不适用

### 2、 债务重组

适用 不适用

### 3、 资产置换

#### (1). 非货币性资产交换

适用 不适用

#### (2). 其他资产置换

适用 不适用

### 4、 年金计划

适用 不适用

### 5、 终止经营

适用 不适用

### 6、 分部信息

#### (1). 报告分部的确定依据与会计政策

适用 不适用

##### 1. 确定报告分部考虑的因素

公司以内部组织结构、管理要求、内部报告制度等为依据确定报告分部，并以行业分部和产品分部为基础确定报告分部。分别对医药制造、其他的经营业绩进行考核。与各分部共同使用的资产、负债按照规模比例在不同的分部之间分配。

#### (2). 报告分部的财务信息

适用 不适用

单位：元 币种：人民币

项目	医药制造业务	其他	分部间抵销	合计
主营业务收入	1,013,553,663.47	18,548,170.46	2,752,662.83	1,029,349,171.10
主营业务成本	258,513,479.3	7,872,374.43		266,385,853.73
资产总额	1,748,155,435.72	185,012,693.66	290,509,514.64	1,642,658,614.74
负债总额	529,681,398.66	26,408,584.77	26,275,338.92	529,814,644.51

(3). 公司无报告分部的，或者不能披露各报告分部的资产总额和负债总额的，应说明原因  
适用 不适用

(4). 其他说明  
适用 不适用

7、 其他对投资者决策有影响的重要交易和事项  
适用 不适用

8、 其他  
适用 不适用

## 十七、 母公司财务报表主要项目注释

### 1、 应收票据及应收账款

#### 总表情况

(1). 分类列示  
适用 不适用

单位：元币种：人民币

项目	期末余额	期初余额
应收票据	7,689,750.92	16,193,432.48
应收账款	81,648,196.13	39,264,217.64
合计	89,337,947.05	55,457,650.12

其他说明：  
适用 不适用

#### 应收票据

(1). 应收票据分类列示  
适用 不适用

单位：元 币种：人民币

项目	期末余额	期初余额
银行承兑票据	7,189,750.92	16,193,432.48
商业承兑票据	500,000.00	
合计	7,689,750.92	16,193,432.48

(2). 期末公司已质押的应收票据  
适用 不适用

(3). 期末公司已背书或贴现且在资产负债表日尚未到期的应收票据  
适用 不适用

单位：元 币种：人民币

项目	期末终止确认金额	期末未终止确认金额
银行承兑票据	25,608,586.11	
商业承兑票据		
合计	25,608,586.11	

## (4). 期末公司因出票人未履约而将其转应收账款的票据

□适用 √不适用

其他说明:

□适用 √不适用

## 应收账款

## (1). 应收账款分类披露

√适用 □不适用

单位: 元 币种: 人民币

种类	期末余额					期初余额				
	账面余额		坏账准备		账面价值	账面余额		坏账准备		账面价值
	金额	比例 (%)	金额	计提比例 (%)		金额	比例 (%)	金额	计提比例 (%)	
按信用风险特征组合计提坏账准备的应收账款	86,186,509.75	100.00	4,538,313.62	5.27	81,648,196.13	41,461,346.78	100.00	2,197,129.14	5.30	39,264,217.64
合计	86,186,509.75	100.00	4,538,313.62	5.27	81,648,196.13	41,461,346.78	100.00	2,197,129.14	5.30	39,264,217.64

期末单项金额重大并单项计提坏账准备的应收账款:

□适用 √不适用

组合中,按账龄分析法计提坏账准备的应收账款:

√适用 □不适用

单位: 元 币种: 人民币

账龄	期末余额		
	应收账款	坏账准备	计提比例 (%)
1 年以内	85,162,149.25	4,258,107.46	5.00
其中: 1 年以内分项			
1 年以内小计	85,162,149.25	4,258,107.46	5.00
1 至 2 年	635,509.97	63,551.00	10.00
2 至 3 年	188,850.53	56,655.16	30.00
3 年以上			
3 至 4 年			
4 至 5 年	200,000.00	160,000.00	80.00
5 年以上			
合计	86,186,509.75	4,538,313.62	5.27

确定该组合依据的说明:

无

组合中,采用余额百分比法计提坏账准备的应收账款:

□适用 √不适用

组合中，采用其他方法计提坏账准备的应收账款：

适用 不适用

### (2). 本期计提、收回或转回的坏账准备情况

本期计提坏账准备金额 2,348,932.48 元；本期收回或转回坏账准备金额 0 元。

其中本期坏账准备收回或转回金额重要的：

适用 不适用

### (3). 本期实际核销的应收账款情况

适用 不适用

单位：元 币种：人民币

项目	核销金额
实际核销的应收账款	7,748

其中重要的应收账款核销情况

适用 不适用

### (4). 按欠款方归集的期末余额前五名的应收账款情况

适用 不适用

单位名称	账面余额	占应收账款余额的比例 (%)	坏账准备
华润医药商业集团有限公司	7,639,922.40	8.86	381,996.12
广州医药有限公司	3,988,530.82	4.63	199,426.54
云南省医药有限公司	3,751,310.56	4.35	187,565.53
国药控股北京有限公司	3,492,292.00	4.05	174,614.60
国药集团药业股份有限公司	3,007,560.00	3.49	150,378.00
小计	21,879,615.78	25.38	1,093,980.79

### (5). 因金融资产转移而终止确认的应收账款

适用 不适用

### (6). 转移应收账款且继续涉入形成的资产、负债金额

适用 不适用

其他说明：

适用 不适用

## 2、其他应收款

总表情况

### (1). 分类列示

适用 不适用

单位：元 币种：人民币

项目	期末余额	期初余额
应收利息	33,333.33	
应收股利		
其他应收款	45,522,094.59	96,684,901.75

合计	45,555,427.92	96,684,901.75
----	---------------	---------------

其他说明:

适用 不适用**应收利息****(1). 应收利息分类**适用 不适用

单位: 元 币种: 人民币

项目	期末余额	期初余额
定期存款		
委托贷款		
债券投资		
拆借利息	33,333.33	
合计	33,333.33	

**(2). 重要逾期利息**适用 不适用

其他说明:

适用 不适用**应收股利****(1). 应收股利**适用 不适用**(2). 重要的账龄超过1年的应收股利**适用 不适用

其他说明:

适用 不适用**其他应收款****(1). 其他应收款分类披露**适用 不适用

单位: 元 币种: 人民币

类别	期末余额					期初余额				
	账面余额		坏账准备		账面价值	账面余额		坏账准备		账面价值
	金额	比例 (%)	金额	计提比例 (%)		金额	比例 (%)	金额	计提比例 (%)	
单项金额重大并单独计提坏账准备的其他应收款	8,820,702.85	16.99	4,230,702.85	47.96	4,590,000.00					
按信用风险特征组合计提坏账准备的其他应收款	43,104,762.14	83.01	2,172,667.55	5.04	40,932,094.59	101,076,697.56	100.00	4,391,795.81	4.35	96,684,901.75

合计	51,925,464.99	100.00	6,403,370.40	100.00	45,522,094.59	101,076,697.56	100.00	4,391,795.81	4.35	96,684,901.75
----	---------------	--------	--------------	--------	---------------	----------------	--------	--------------	------	---------------

期末单项金额重大并单项计提坏账准备的其他应收款:

√适用 □不适用

单位: 元 币种: 人民币

其他应收款 (按单位)	期末余额			
	其他应收款	坏账准备	计提比例 (%)	计提理由
桂林兴达药业有限公司	3,720,702.85	3,720,702.85	100.00	
向定元	3,000,000.00	300,000.00	10.00	
南京威尔曼药物研究所	2,100,000.00	210,000.00	10.00	
合计	8,820,702.85	4,230,702.85	47.96	/

组合中, 按账龄分析法计提坏账准备的其他应收款:

√适用 □不适用

单位: 元 币种: 人民币

账龄	期末余额		
	其他应收款	坏账准备	计提比例 (%)
1 年以内	26,478,814.72	1,323,940.74	5.00
其中: 1 年以内分项			
1 年以内小计	26,478,814.72	1,323,940.74	5.00
1 至 2 年	8,009,718.09	800,971.81	10.00
2 至 3 年	24,050.00	7,215.00	30.00
3 年以上			
3 至 4 年	8,600.00	4,300.00	50.00
4 至 5 年	45,300.00	36,240.00	80.00
5 年以上			
合计	34,566,482.81	2,172,667.55	6.29

确定该组合依据的说明:

无

组合中, 采用余额百分比法计提坏账准备的其他应收款:

□适用 √不适用

组合中, 采用其他方法计提坏账准备的其他应收款:

√适用 □不适用

组合名称	期末数		
	账面余额	坏账准备	计提比例 (%)
合并范围内关联往来组合	8,538,279.33		
小 计	8,538,279.33		

## (2). 按款项性质分类情况

√适用 □不适用

单位: 元 币种: 人民币

款项性质	期末账面余额	期初账面余额
押金保证金	184,492.66	419,050.00



备用金	533,094.73	437,189.56
应收暂付款	5,247,628.50	12,381,826.59
股权转让款	3,378,000.00	9,468,000.00
拆借款	27,273,535.59	40,000,000.00
赔偿款及代垫运费	3,720,702.85	3,903,902.85
合并范围内关联方往来	8,538,279.33	33,050,129.56
其他	3,049,731.33	1,416,599.00
合计	51,925,464.99	101,076,697.56

## (3). 本期计提、收回或转回的坏账准备情况

本期计提坏账准备金额 2,011,574.59 元；本期收回或转回坏账准备金额 0 元。

其中本期坏账准备转回或收回金额重要的：

适用 不适用

## (4). 本期实际核销的其他应收款情况

适用 不适用

## (5). 按欠款方归集的期末余额前五名的其他应收款情况

适用 不适用

单位：元 币种：人民币

单位名称	款项的性质	期末余额	账龄	占其他应收款期末余额合计数的比例 (%)	坏账准备期末余额
佰俊医疗	借款	20,000,000.00	1 年以内	38.52	1,000,000.00
方盛利普	往来款	8,410,000.00	1 年以内	16.20	
湖南方盛医药有限公司	往来款	7,273,535.59	2 年以内	14.01	578,773.98
桂林兴达药业有限公司	赔偿款	3,720,702.85	2-4 年	7.17	3,720,702.85
向定元	工艺优化款	3,000,000.00	1-2 年	5.78	300,000.00
合计		42,404,238.44		81.66	5,599,476.83

## (6). 涉及政府补助的应收款项

适用 不适用

## (7). 因金融资产转移而终止确认的其他应收款

适用 不适用

## (8). 转移其他应收款且继续涉入形成的资产、负债金额

适用 不适用

其他说明：

适用 不适用

## 3、长期股权投资

适用 不适用

单位：元 币种：人民币

项目	期末余额			期初余额		
	账面余额	减值准备	账面价值	账面余额	减值准备	账面价值
对子公司投资	406,533,940.00		406,533,940.00	296,749,700.00		296,749,700.00

对联营、合营企业投资	125,094,455.20		125,094,455.20	105,720,923.83		105,720,923.83
合计	531,628,395.20		531,628,395.20	402,470,623.83		402,470,623.83

## (1). 对子公司投资

√适用 □不适用

单位：元 币种：人民币

被投资单位	期初余额	本期增加	本期减少	期末余额	本期计提减值准备	减值准备期末余额
湘雅制药	23,735,700.00			23,735,700.00		
方盛华美	12,200,000.00			12,200,000.00		
方盛育臣	6,000,000.00			6,000,000.00		
方盛利普	1,000,000.00	19,000,000.00		20,000,000.00		
方盛康元	10,000.00			10,000.00		
恒兴科技	16,000,000.00	1,400,000.00		17,400,000.00		
博大药业	116,000,000.00	50,000,000.00		166,000,000.00		
方盛医疗	71,804,000.00			71,804,000.00		
同系方盛长沙	50,000,000.00			50,000,000.00		
三花制药		39,384,240.00		39,384,240.00		
合计	296,749,700.00	109,784,240.00		406,533,940.00		

## (2). 对联营、合营企业投资

√适用 □不适用

单位：元 币种：人民币

投资单位	期初余额	本期增减变动							期末余额	减值准备期末余额
		追加投资	减少投资	权益法下确认的投资损益	其他综合收益调整	其他权益变动	宣告发放现金股利或利润	计提减值准备		
一、合营企业										
小计										
二、联营企业										
Lipo	24,446,577.95	1,888,860		-1,779,841.94						24,555,596.01
暨大基因	34,098,245.88			-985,486.69						33,112,759.19
同系方盛珠海)	47,176,100.00									47,176,100.00
星辰创投		20,250,000								20,250,000.00
小计	105,720,923.83	22,138,860		-2,765,328.63						125,094,455.20
合计	105,720,923.83	22,138,860		-2,765,328.63						125,094,455.20

其他说明：

无

#### 4、营业收入和营业成本

##### (1). 营业收入和营业成本情况

√适用 □不适用

单位：元 币种：人民币

项目	本期发生额		上期发生额	
	收入	成本	收入	成本
主营业务	885,972,216.72	218,648,515.19	512,160,548.20	171,870,009.86
其他业务	23,358,340.93	7,572,091.45	12,668,398.80	4,112,470.97
合计	909,330,557.65	226,220,606.64	524,828,947.00	175,982,480.83

其他说明：

无

#### 5、投资收益

√适用 □不适用

单位：元 币种：人民币

项目	本期发生额	上期发生额
成本法核算的长期股权投资收益		1,598,700.00
权益法核算的长期股权投资收益	-2,765,328.63	-6,829,145.42
处置长期股权投资产生的投资收益		1,809,265.96
合计	-2,765,328.63	-3,421,179.46

#### 6、其他

□适用 √不适用

### 十八、补充资料

#### 1、当期非经常性损益明细表

√适用 □不适用

单位：元 币种：人民币

项目	金额	说明
非流动资产处置损益	-590,891.11	
计入当期损益的政府补助（与企业业务密切相关，按照国家统一标准定额或定量享受的政府补助除外）	11,113,380.10	
计入当期损益的对非金融企业收取的资金占用费	1,814,506.54	
对外委托贷款取得的损益	796,578.29	
除上述各项之外的其他营业外收入和支出	385,226.90	
所得税影响额	-1,572,527.91	
少数股东权益影响额	-155,422.75	
合计	11,790,850.06	

对公司根据《公开发行证券的公司信息披露解释性公告第1号——非经常性损益》定义界定的非经常性损益项目，以及把《公开发行证券的公司信息披露解释性公告第1号——非经常性损益》

中列举的非经常性损益项目界定为经常性损益的项目，应说明原因。

□适用 √不适用

#### 2、净资产收益率及每股收益

√适用 □不适用

报告期利润	加权平均净资产收益率 (%)	每股收益	
		基本每股收益	稀释每股收益
归属于公司普通股股东的净利润	7.17	0.17	0.17
扣除非经常性损益后归属于公司普通股股东的净利润	6.01	0.14	0.14

**3、境内外会计准则下会计数据差异**

适用 不适用

**4、其他**

适用 不适用

## 第十二节 备查文件目录

备查文件目录	一、载有法定代表人、主管会计工作负责人、会计机构负责人签字并盖章的会计报表；
备查文件目录	二、载有会计师事务所盖章、注册会计师签名并盖章的审计报告原件；
备查文件目录	三、报告期内在中国证监会指定报纸上公开披露的所有公司文件的正本及公司原稿。

董事长：张庆华

董事会批准报送日期：2019 年 4 月 25 日

### 修订信息

适用 不适用