

公司代码：600252

公司简称：中恒集团



广西梧州中恒集团股份有限公司 2016 年年度报告

2017年3月

重要提示

一、本公司董事会、监事会及董事、监事、高级管理人员保证年度报告内容的真实、准确、完整，不存在虚假记载、误导性陈述或重大遗漏，并承担个别和连带的法律责任。

二、未出席董事情况

未出席董事职务	未出席董事姓名	未出席董事的原因说明	被委托人姓名
董事	李小强	工作原因	欧阳静波

三、中审众环会计师事务所（特殊普通合伙）为本公司出具了标准无保留意见的审计报告。

四、公司负责人欧阳静波、主管会计工作负责人黄子俊及会计机构负责人（会计主管人员）郑锐声明：保证年度报告中财务报告的真实、准确、完整。

五、经董事会审议的报告期利润分配预案或公积金转增股本预案

经中审众环会计师事务所（特殊普通合伙）审计，公司2016年度实现净利润489,328,286.15元，其中归属上市公司股东的净利润489,356,682.14元，提取盈余公积金20,251,460.79元，加年初未分配利润534,216,263.22元，2016年度公司实际可供分配利润1,003,321,484.57元，公司母公司实际可供分配利润为176,318,808.20元。

2017年3月28日，公司召开的第八届董事会第二会议审议通过了2016年度利润分配预案：根据《公司法》、《关于修改上市公司现金分红若干规定的决定》和《公司章程》的有关规定，2016年度公司拟以2016年12月31日总股本3,475,107,147股为基数，向全体股东每10股派发现金股利0.45元（含税），共分配利润总额为156,379,821.62元；2016年度不进行资本公积金转增股本。此预案尚需提交2016年度股东大会审议。

六、前瞻性陈述的风险声明

适用 不适用

本报告中所涉及的未来计划、发展战略等前瞻性描述，不构成公司对投资者的实质承诺，敬请投资者注意投资风险。

七、是否存在被控股股东及其关联方非经营性占用资金情况

否

八、是否存在违反规定决策程序对外提供担保的情况？

否

九、重大风险提示

适用 不适用

敬请查阅本报告第四节经营情况讨论与分析报告中关于“公司关于公司未来发展的讨论与分析”中“可能面对的风险”部分。

十、其他

适用 不适用

目录

第一节	释义.....	5
第二节	公司简介和主要财务指标.....	6
第三节	公司业务概要.....	10
第四节	经营情况讨论与分析.....	16
第五节	重要事项.....	60
第六节	普通股股份变动及股东情况.....	67
第七节	优先股相关情况.....	72
第八节	董事、监事、高级管理人员和员工情况.....	73
第九节	公司治理.....	80
第十节	公司债券相关情况.....	82
第十一节	财务报告.....	83
第十二节	备查文件目录.....	198

第一节 释义

一、 释义

在本报告书中，除非文义另有所指，下列词语具有如下含义：

常用词语释义		
公司、集团、中恒集团	指	广西梧州中恒集团股份有限公司
制药公司、梧州制药	指	广西梧州制药（集团）股份有限公司
控股股东、广投集团	指	广西投资集团有限公司
中恒实业	指	广西中恒实业有限公司
中国、我国、国内	指	中华人民共和国
报告期	指	2016 年 1 月 1 日至 2016 年 12 月 31 日的会计期间
中国证监会	指	中国证券监督管理委员会
上交所	指	上海证券交易所
《公司法》	指	《中华人民共和国公司法》
《公司章程》	指	《广西梧州中恒集团股份有限公司章程》
GMP	指	Good Manufacturing Practice, 药品生产质量管理规范（2010 年修订）
南宁中恒	指	南宁中恒投资有限公司
双钱实业	指	广西梧州双钱实业有限公司
鼎恒升、鼎恒升药业	指	黑龙江鼎恒升药业有限公司
国海证券	指	国海证券股份有限公司
学术推广	指	制药企业以学术推广会议或学术研讨会等形式，向医生宣传药品的特点、优点以及最新基础理论和临床疗效研究成果，并通过医生向患者宣传，使患者对药品产生有效需求，实现药品的销售

第二节 公司简介和主要财务指标

一、 公司信息

公司的中文名称	广西梧州中恒集团股份有限公司
公司的中文简称	中恒集团
公司的外文名称	GUANGXI WUZHOU ZHONGHENG GROUP CO., LTD
公司的外文名称缩写	ZHONGHENG GROUP
公司的法定代表人	欧阳静波

二、 联系人和联系方式

	董事会秘书	证券事务代表
姓名	崔鼎昌	童依虹
联系地址	广西梧州市工业园区工业大道1号	广西梧州市工业园区工业大道1号
电话	0774-3939128	0774-3939128
传真	0774-3939053	0774-3939053
电子信箱	cdc_zh@126.com	cdc_zh@126.com

三、 基本情况简介

公司注册地址	广西梧州工业园区工业大道1号第1幢
公司注册地址的邮政编码	543000
公司办公地址	广西梧州工业园区工业大道1号
公司办公地址的邮政编码	543000
公司网址	www.wz-zhongheng.com
电子信箱	zhongheng@wz-zhongheng.com

四、 信息披露及备置地点

公司选定的信息披露媒体名称	《中国证券报》、《上海证券报》、《证券日报》、《证券时报》
登载年度报告的中国证监会指定网站的网址	www.sse.com.cn
公司年度报告备置地点	公司证券部

五、 公司股票简况

公司股票简况				
股票种类	股票上市交易所	股票简称	股票代码	变更前股票简称
A股	上海证券交易所	中恒集团	600252	梧州中恒

六、 其他相关资料

公司聘请的会计师事务所（境内）	名称	中审众环会计师事务所（特殊普通合伙）
	办公地址	武汉市武昌区东湖路 169 号
	签字会计师姓名	黄晓华、陈刚

七、近三年主要会计数据和财务指标

(一) 主要会计数据

单位：元 币种：人民币

主要会计数据	2016年	2015年	本期比上年同期增减(%)	2014年
营业收入	1,670,061,992.05	1,343,085,145.79	24.35	3,214,406,389.34
归属于上市公司股东的净利润	489,356,682.14	520,158,884.62	-5.92	1,594,536,436.91
归属于上市公司股东的扣除非经常性损益的净利润	505,536,750.98	209,394,373.77	141.43	858,854,663.47
经营活动产生的现金流量净额	1,495,621,750.62	291,525,505.10	413.03	569,946,797.68
营业利润	617,750,549.96	624,282,122.36	-1.05	1,860,014,972.42
利润总额	607,790,584.77	649,308,034.31	-6.39	1,981,306,957.75
	2016年末	2015年末	本期末比上年同期末增减(%)	2014年末
归属于上市公司股东的净资产	5,321,678,506.69	4,950,937,105.58	7.49	5,913,869,657.37
总资产	6,489,461,794.99	6,130,097,129.44	5.86	8,038,782,449.29
期末总股本	3,475,107,147.00	3,475,107,147.00	0.00	1,158,369,049.00
负债总额	1,164,025,214.33	1,175,363,267.74	-0.96	2,120,955,256.47

(二) 主要财务指标

主要财务指标	2016年	2015年	本期比上年同期增减(%)	2014年
基本每股收益(元/股)	0.14	0.15	-6.67	0.46
稀释每股收益(元/股)	0.14	0.15	-6.67	0.46
扣除非经常性损益后的基本每股收益(元/股)	0.15	0.06	150.00	0.25
加权平均净资产收益率(%)	9.53	8.97	增加0.64个百分点	36.17
扣除非经常性损益后的加权平均净资产收益率(%)	9.84	3.63	增加6.21个百分点	19.48

报告期末公司前三年主要会计数据和财务指标的说明

适用 不适用

上述基本每股收益的下降幅度与净利润下降幅度不一致，是因为计算过程中小数点取数再计算后产生误差。

八、境内外会计准则下会计数据差异

(一) 同时按照国际会计准则与按中国会计准则披露的财务报告中净利润和归属于上市公司股东的净资产差异情况

适用 不适用

(二)同时按照境外会计准则与按中国会计准则披露的财务报告中净利润和归属于上市公司股东的净资产差异情况

适用 不适用

(三) 境内外会计准则差异的说明:

适用 不适用

九、 2016 年分季度主要财务数据

单位：元 币种：人民币

	第一季度 (1-3 月份)	第二季度 (4-6 月份)	第三季度 (7-9 月份)	第四季度 (10-12 月份)
营业收入	346,287,844.37	378,708,091.43	388,512,816.85	556,553,239.40
归属于上市公司股东的净利润	139,372,625.18	140,376,816.86	153,735,228.84	55,872,011.26
归属于上市公司股东的扣除非经常性损益后的净利润	134,137,738.26	136,093,476.17	150,376,274.75	84,929,261.80
经营活动产生的现金流量净额	280,510,310.94	361,468,641.40	346,118,878.66	507,523,919.62

季度数据与已披露定期报告数据差异说明

适用 不适用

十、 非经常性损益项目和金额

适用 不适用

单位：元 币种：人民币

非经常性损益项目	2016 年金额	附注 (如适用)	2015 年金额	2014 年金额
非流动资产处置损益	-8,503,534.40		3,566,249.00	2,604,807.28
越权审批，或无正式批准文件，或偶发性的税收返还、减免				
计入当期损益的政府补助，但与公司正常经营业务密切相关，符合国家政策规定、按照一定标准定额或定量持续享受的政府补助除外	16,457,267.05		61,013,847.24	144,944,668.09
计入当期损益的对非金融企业收取的资金占用费				
企业取得子公司、联营企业及合营企业的投资成本小于取得投资时应享有被投资单位可辨认净资产公允价值产生的收益				
非货币性资产交换损益				
委托他人投资或管理资产的损益			810,410.96	12,217,424.67
因不可抗力因素，如遭受自然灾害而计提的各项资产减值准备				
债务重组损益				
企业重组费用，如安置职工的支出、整合费用等				

交易价格显失公允的交易产生的超过公允价值部分的损益				
同一控制下企业合并产生的子公司期初至合并日的当期净损益				
与公司正常经营业务无关的或有事项产生的损益				
除同公司正常经营业务相关的有效套期保值业务外,持有交易性金融资产、交易性金融负债产生的公允价值变动损益,以及处置交易性金融资产、交易性金融负债和可供出售金融资产取得的投资收益			383,675,103.02	838,387,672.78
单独进行减值测试的应收款项减值准备转回				
对外委托贷款取得的损益				
采用公允价值模式进行后续计量的投资性房地产公允价值变动产生的损益				
根据税收、会计等法律、法规的要求对当期损益进行一次性调整对当期损益的影响				
受托经营取得的托管费收入				
除上述各项之外的其他营业外收入和支出	-25,996,066.13		-38,353,641.07	-26,257,490.04
其他符合非经常性损益定义的损益项目				
少数股东权益影响额	546.11		-817.01	-2,282.06
所得税影响额	1,861,718.53		-99,946,641.29	-236,213,027.28
合计	-16,180,068.84		310,764,510.85	735,681,773.44

十一、 采用公允价值计量的项目

√适用 □不适用

单位：元 币种：人民币

项目名称	期初余额	期末余额	当期变动	对当期利润的影响金额
国海证券	665,871,490.05	808,026,482.18	142,154,992.13	
Oramed Pharmaceuticals Inc.	38,663,101.55	29,564,338.02	-9,098,763.53	
合计	704,534,591.60	837,590,820.20	133,056,228.60	

十二、 其他

□适用 √不适用

第三节 公司业务概要

一、报告期内公司所从事的主要业务、经营模式及行业情况说明

(一) 公司主要业务

报告期内，中恒集团主要经营业务可分为医药制造、食品生产、房地产开发三大板块。各业务板块的经营主体及情况如下：

医药制造

中恒集团目前主要经营业务为医药制造业，核心业务为中成药制造。经营相关业务的主要子公司广西梧州制药（集团）股份有限公司，经过近 90 年发展，已发展成为一家集研发、生产、销售、服务于一体的现代化综合型高新技术制药企业，为广西龙头药品生产企业、华南区最大中药注射剂生产企业。制药公司荣获“广西 50 强企业”、“国家农业产业化重点龙头企业”、“广西扶贫龙头企业”、“国家火炬计划重点高新技术企业”等荣誉。制药公司致力于制药和健康领域的传承和创新。以改善患者生命品质为根本，为生命健康提供优质高效的医药产品；提升人们生活品质，传承健康文化，提倡医养结合，造福社会大众。主要产品有注射用血栓通（冻干）、中华跌打丸、妇炎净胶囊等。拥有“中华”、“晨钟”等著名商标，以及药品生产文号 309 个，其中中成药 181 个，化学药制剂 119 个、原料药 9 个。公司有 54 个中药品种及 32 个西药品种共计 86 个药品进入《国家基本医疗保险、工伤保险和生育保险药品目录（2017 年）》，有 31 个中成药、14 个化学药品和生物制品进入《国家基本药物目录（2012 年）》。制药公司产品品种丰富，产品治疗范围囊括了心脑血管、神经内科、内分泌、骨科、眼科、妇科、儿科、呼吸、泌尿系统、保健等领域。其中注射用血栓通（冻干）为心脑血管疾病用药，是公司的核心医药品种。医药板块的营业收入占中恒集团营业收入的 90%以上。

食品生产

公司下属经营食品生产业务的子公司为广西梧州双钱实业有限公司，主要产品为龟苓膏、龟苓宝、八宝粥等快消类食品，正处于市场培育阶段的双钱实业，努力通过传统结合创新的方式，实现销售的突破。

房地产开发

广西梧州中恒集团股份有限公司，即母公司本身，主营业务为房地产开发与经营。2011 年房地产政策趋于收紧，房地产行业经营环境发生较大变化，根据国家政策的导向和公司经营实际情况，2012 年 1 月 14 日公司召开第六届董事会第十次会议，审议并通过了《中恒集团关于剥离房地产业务的议案》，决定中恒集团退出经营房地产业务，在清理完毕当前房地产项目的尾盘后，公司及下属企业将不再从事新的房地产开发、经营业务。此议案经 2012 年 2 月 7 日召开中恒集团 2012 年第一次临时股东大会表决通过。

2012 年度决定退出房地产业务以来,公司有序剥离了旗下的房地产子公司以及处置公司本身的房地产资产,没有再新增投资房地产业务。截止目前,公司剩余未剥离完毕的房地产资产主要有恒祥豪苑账面价值 2,867.92 万元;旺甫豪苑账面价值 20,418.48 万元。

(二) 公司经营模式

1. 采购模式

公司的主要原材料为三七、苦玄参等中药材。子公司在广西、云南等省份建立了中药材种植基地,可满足公司部分中药材的需求。对于其他中药材及原辅料等采取对外采购的形式。公司全面实施 TQCS(即:技术、质量、价格、服务)采购策略,通过建立供应商的准入机制、供应商绩效管理 etc 机制,对供应商进行优胜劣汰、发展优质供应商,保障原料供货的稳定和质量提升。对于大宗物料,建立物料市场价格信息跟踪档案,分析物料的价格趋势,实现专业化的集中招标管理,降低采购成本。

2. 生产模式

公司采取的是“以销定产”的生产模式,保障市场供应,保持合理库存。生产部门根据营销部门的需求科学有效地制订生产计划,保证生产环境、生产全过程符合 GMP 的规范要求及公司各类生产标准,并由质量中心对产品生产的全过程进行严格的全方位监控。

3. 销售模式

公司主要药品采用省级代理为主,通过物流公司配送至医院终端,以省级招投标产生的价格为终端市场价格;普药采用层级经销模式,分为一级商、二级商和终端商;招商品种主要开发可以直达终端的经销商。

(三) 制药行业情况说明

根据中华人民共和国国家统计局最新数据显示,2016 年规模以上工业企业实现主营业务收入 115.2 万亿元,比上年增长 4.9%。2016 年全国规模以上工业企业实现利润总额 68803.2 亿元,比上年增长 8.5%。与 2015 年相比,2016 年工业企业效益呈现好转的态势。2016 年全国规模以上医药制造业企业的主营业务收入与利润总额增长均高于工业企业整体水平,2016 年全国规模以上医药制造业企业主营业务收入为 28026.9 亿元,比上年增长 9.7%,2016 年全国规模以上医药制造业企业利润总额为 3002.9 亿元,比上年增长 13.9%。医药工业对整体工业增长贡献进一步加大。

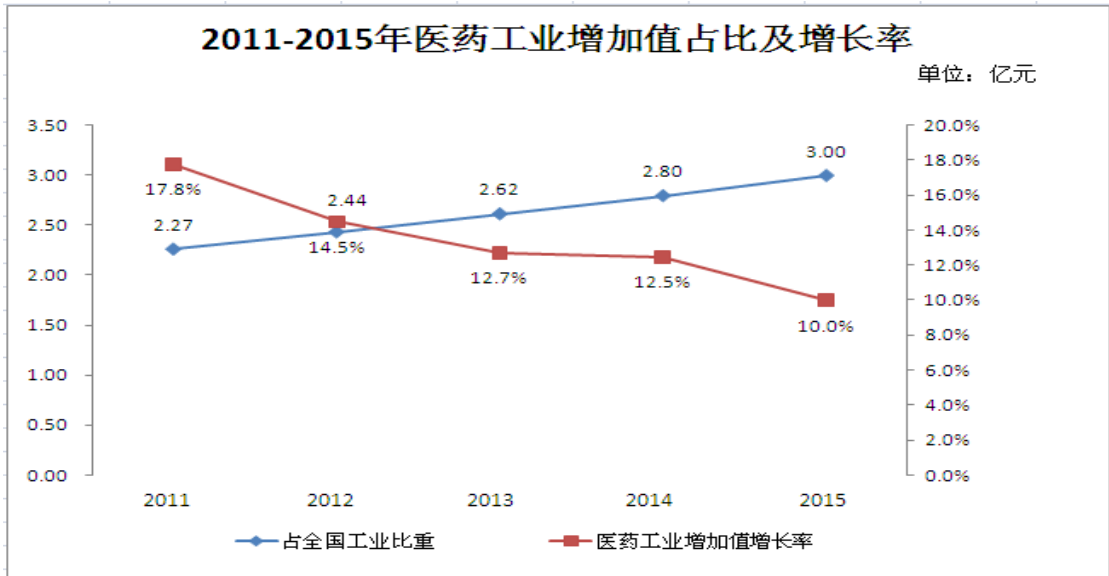
纵观中华人民共和国工业和信息化部近几年数据,医药工业围绕“稳增长、调结构、促改革、惠民生”的发展目标,积极应对经济转型新常态,整体保持了较快的增长速度,在主要工业大类中保持前列。但主要经济指标增长进一步放缓,医药工业面临换挡调速的挑战,提质增效和创新发展的任务更加迫切。

主要经济指标完成情况

根据国家统计联网直报门户的数据显示,医药行业的情况如下:

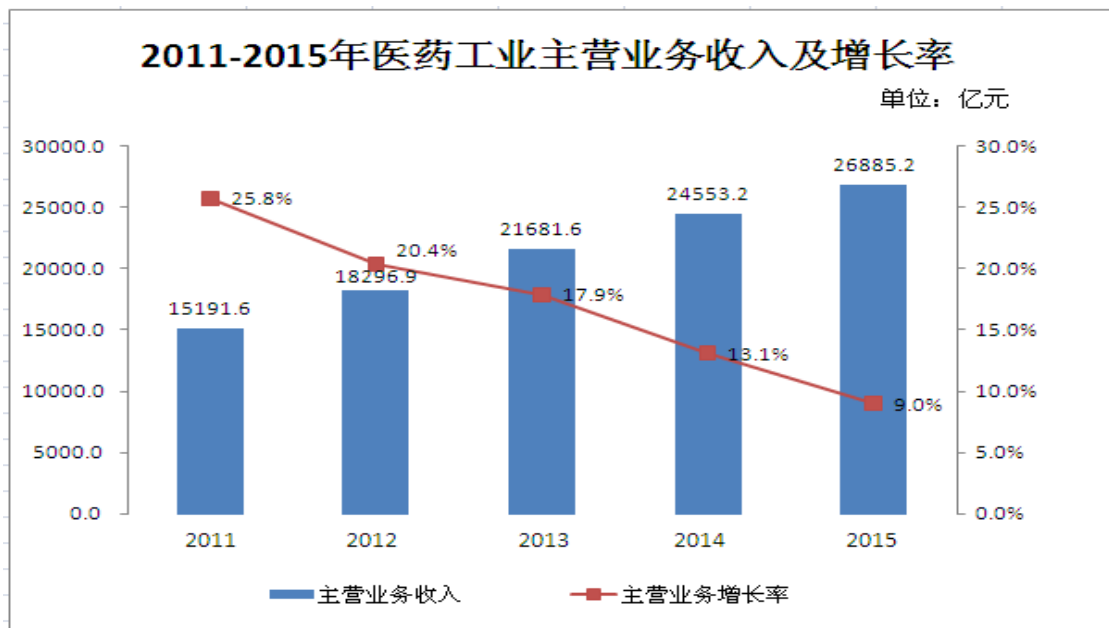
1. 增加值增速位居前列

2015 年规模以上医药工业增加值同比增长 9.8%，增速较上年下降 2.5 个百分点，高于工业整体增速 3.7 个百分点。医药工业增加值在整体工业所占比重达到 3.0% 左右，较上年增长约 0.2 个百分点，反映出医药工业对工业经济增长的贡献进一步扩大。



2. 收入增速继续放缓

“十二五”以来，医药工业规模以上企业主营业务收入逐年增长，较“十一五”末增长了一倍多，2013 年迈上 2 万亿大关，但增速逐年下降。根据统计快报，2015 年医药工业实现主营业务收入 26885.2 亿元，同比增长 9.0%，高于全国工业，但较上年降低 4.0 个百分点，多年来首次低至个位数增长。各子行业增速均出现下降，中成药降幅最大。

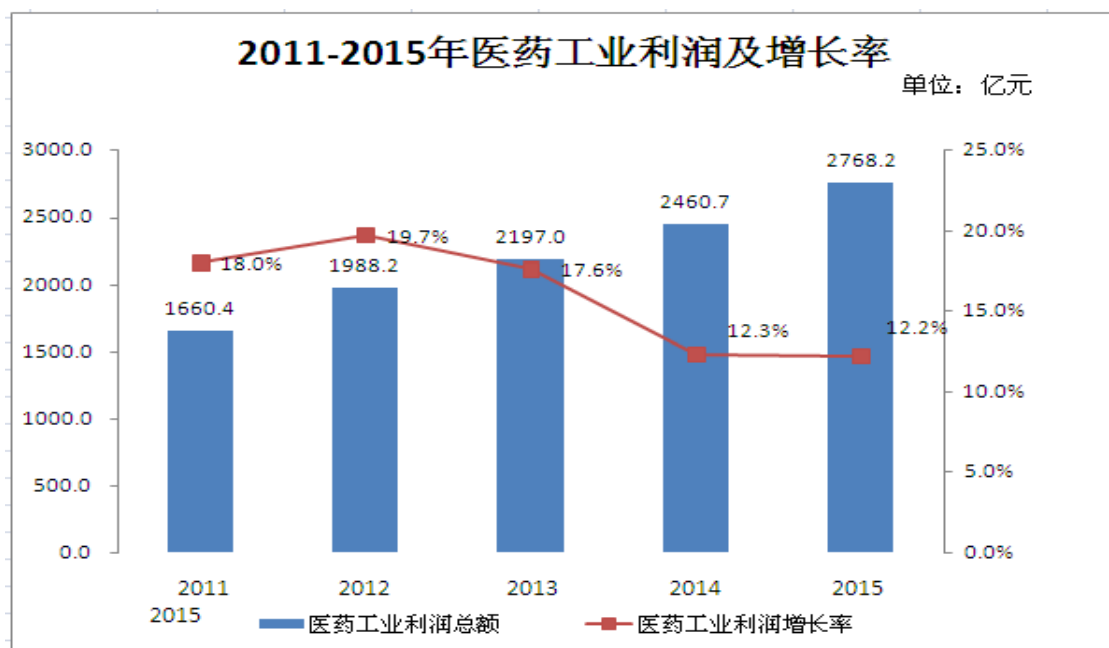


2015 年医药工业主营业务收入完成情况

行业	主营业务收入(亿元)	同比(%)	比重(%)	2014年增速(%)
化学药品原料药制造	4614.21	9.83	17.16	11.35
化学药品制剂制造	6816.04	9.28	25.35	12.03
中药饮片加工	1699.94	12.49	6.32	15.72
中成药制造	6167.39	5.69	22.94	13.14
生物药品制造	3164.16	10.33	11.77	13.95
卫生材料及医药用品制造	1858.94	10.68	6.91	15.48
制药机械制造	182.02	8.94	0.68	11.02
医疗仪器设备及器械制造	2382.49	10.27	8.86	14.63
医药工业	26885.19	9.02	100	13.05

3. 利润增速高于收入

“十二五”期间，医药工业规模以上企业利润总额也逐年增长，较“十一五”末增长了近一倍，但增速不稳定，总体呈现逐年下降趋势。2015年医药工业实现利润总额2768.2亿元，同比增长12.2%，高于全国工业增速14.5个百分点，较上年下降0.04个百分点。利润增速高于主营业务收入增速，主营业务收入利润率增长0.3个百分点。各子行业中，中成药和生物制品的利润率增幅较大。



2015年医药工业利润总额和利润率完成情况

行业	利润总额(亿元)	同比(%)	利润率(%)	2014年利润率(%)
化学药品原料药制造	351.03	15.34	7.61	7.35
化学药品制剂	816.86	11.20	11.98	11.64

行业	利润总额(亿元)	同比(%)	利润率(%)	2014年 利润率(%)
制造				
中药饮片加工	123.90	18.78	7.29	7.04
中成药制造	668.48	11.44	10.84	10.30
生物药品制造	386.53	15.75	12.22	11.70
卫生材料及医药用品制造	169.86	13.04	9.14	9.17
制药机械制造	19.00	1.63	10.44	11.49
医疗仪器设备 及器械制造	232.56	5.34	9.76	10.27
医药工业	2768.23	12.22	10.30	10.02

二、报告期内公司主要资产发生重大变化情况的说明

√适用 □不适用

(一) 增持国海证券股票

公司持有的国海证券股权以公允价值计量，计入可供出售金融资产科目。

2015年12月31日，持有国海证券股票51,818,793股，占国海证券总股本的1.84%，二级市场价格为12.85元/股，以公允价值计量金额为665,871,490元。

2016年5月31日，国海证券实施完成利润分配及资本公积转增股本方案，公司持有的国海证券股票由51,818,793股变更为77,728,189股。

报告期内，公司于2016年11月2日至2016年12月12日通过二级市场竞价交易方式增持国海证券股票，合计买入国海证券股票38,201,005股，占国海证券总股本的0.91%，增持金额290,000,739.20元。详情可查阅公司于2017年1月21日发布的（临2017-1）《广西梧州中恒集团股份有限公司关于增持国海证券股票进展的公告》。

本报告期末公司持有国海证券股票115,929,194股，占国海证券总股本的2.75%，二级市场价格为6.97元/股，以公允价值计量金额为808,026,482.2元。

(二) 转让黑龙江鼎恒升药业有限公司股权

2016年7月，公司将全资子公司黑龙江鼎恒升药业有限公司100%股权转让给大兴安岭林格贝寒带生物科技股份有限公司和自然人姚德坤，其中林格贝公司受让70%股权，姚德坤受让30%股权，全部股权作价人民币527.2885万元。截止2016年6月30日，鼎恒升药业尚欠本公司往来负债账面金额人民币3,593万元，股权转让协议生效后，该笔债款最终金额由协议三方共同委托的审计机构、评估机构进行审计评估决定，由林格贝公司及姚德坤对此债务向本公司承担连带清偿责任，以姚德坤向本公司转让其所持林格贝公司股份的方式对鼎恒升药业欠本公司债务进行偿还，转让价格为转让当日股份的市场价格。

2016年7月29日，公司与姚德坤和大兴安岭格林贝寒带生物科技股份有限公司在黑龙江省齐齐哈尔市工商行政管理局铁锋分局完成股权变更手续。根据《股权转让协议》，姚德坤和大兴安岭格林贝寒带生物科技股份有限公司应于取得目标公司股权后6个月内完成偿债股份转让。截

至目前，公司与姚德坤和大兴安岭格林贝寒带生物科技股份有限公司正在就偿债股份转让的相关事项积极沟通中，协商最佳处理方案。

详情可查阅公司于 2016 年 7 月 14 日发布的（临 2016-48）《广西梧州中恒集团股份有限公司关于转让子公司股权的公告》。

三、报告期内核心竞争力分析

√适用 □不适用

品牌优势：梧州制药先后被授予“国家火炬计划重点高新技术企业”、“中国制药工业百强”、“广西第一批创新型企业”、“五星级绿色环保企业”等称号，公司拥有丰富的产品资源。产品资源位居同行业前列，拥有化学原料药、中药注射剂等 13 个大剂型（含原料药）217 个品种（其中中药制剂 135 个，化学药 82 个），拥有药品注册证 309 个，注射用血栓通等国家专利产品 5 个，全国独家生产品种 24 个，收载于 2015 年版《中国药典》品种 102 个，公司有 54 个中药品种及 32 个西药品种共计 86 个药品进入《国家基本医疗保险、工伤保险和生育保险药品目录（2017 年）》，有 31 个中成药、14 个化学药品和生物制品进入《国家基本药物目录（2012 年）》。公司拥有“中华”、“晨钟”等知名商标品牌。

人才优势：公司加强一线员工队伍建设，强化员工培训；注重对技术质量、成本、产量、GMP 和设备的管理；打造企业家团队，深化做精 OTC 渠道，全渠道拓展，强化科学管理，增强研讨；重视科研创新和知识产权管理。多年来，依托人才队伍的强力支撑，先后创建了多个自治区级和国家级研究（研发）中心，2013 年获认定为第一批广西院士工作站和梧州市唯一一家获批设立博士后科研工作站；2014 年获国家中医药管理局批准建设“三七产品深度开发与资源利用重点研究室”。先后承担了各类科技项目 30 多项，其中国家级 2 项、自治区级 17 项。荣获国家科技进步二等奖 1 项、广西科技进步二等奖 2 项、广西发明创造成果展览交易会金奖 3 项，银奖 2 项，铜奖 1 项，科技部“国家重点新产品”1 项。

研发优势：以梧州制药为依托的企业研发中心，是广西区人民政府批准授牌的广西医药产业工程院，同时还是广西自治区级企业技术中心，为公司拳头产品注射用血栓通注入活力，深入探索三七类中药制剂二次开发，为产品质量保驾护航。公司与暨南大学、北京大学、四川大学、天津中医药大学、浙江大学、中国科学院上海药物研究所、军事医学科学院、上海食品药品检验所等多家高校及科研机构建立深度紧密的合作关系。

产品优势：梧州制药的产品在心血管、神经、内分泌、骨伤、眼科、泌尿、呼吸、消化、妇科、儿科、中医科等治疗领域具有突出的优势，其中注射用血栓通（冻干）、血栓通注射液、中华跌打丸、妇炎净胶囊、炎见宁片、结石通片、荧光素钠注射液等产品具有较强的市场竞争力。注射用血栓通（冻干）作为全国独家品种，为《国家基本药物目录》品种和国家医保目录甲类品种；作为原研产品，血栓通为“高新技术产品”，拥有独特、先进的生产技术，获国家发明专利，产品质量稳定；2016 年在中国制药·品牌榜成功入选“最佳医院品牌和最佳基层品牌”，“一种

三七总皂苷提取液的浓缩方法”被授予广西发明创造成果金奖。注射用血栓通临床安全性较高；注射用血栓通正在开展上市后再评价工作，以天津中医药大学为首的研究团队开展物质基础、药理药效、工艺质量控制、临床疗效观测、多中心不良反应监测等项目的研究，为产品提供更加深入、全面的临床应用依据；注射用血栓通上市 20 年来得到广大患者和临床医生的认可，在三七类注射剂产品中，市场占有率排在前列。

技术优势：公司拥有德国 Bosch 生产线等一流生产设备。

营销优势：公司拥有覆盖全国三十一个省、直辖市、自治区的销售渠道，在医院临床、OTC 终端和第三终端产品具有极高的市场知名度和市场占有率，品牌优势明显。

第四节 经营情况讨论与分析

一、经营情况讨论与分析

2016 年是中恒集团转型发展中关键的一年，在广西投资集团成为公司控股股东之际，公司完成第八届董事会的换届，组建了新的管理团队，在国内外经济形势严峻、医药行业政策挑战频出的环境下，面对转型之痛，困难重重，公司上下团结一心，积极应对，实现了扣非后净利润成倍增长，转型开局呈稳中向好的态势。

2016 年 2 月，广西投资集团成为公司控股股东。在变更股权期初，在公司经营层面，合作伙伴对于未来的营销政策、合作方式存有顾虑；在政策层面，在医保控费日趋严格、药品价格降低的趋势下，医药行业两票制、仿制药一致性评价、招标政策等一系列制度的全面执行，都给经营带来了挑战。外部市场上，投资者对公司的持续经营、未来发展、管理层能力等由于不了解而处于观望状态。内忧外患之时，公司管理层秉承“树正气、聚人才、干事业”的理念，面对压力，迎难而上，在严峻的环境与形势下，理清发展思路，外部通过加强与合作伙伴的沟通、内部通过稳定职工队伍建设等各项切实有效的措施，实现公司的平稳过渡。2016 年是“十三五”的开局之年，公司经营呈现稳中向好，稳中上升的态势，奠定了公司迈向新发展的基础。

报告期内，公司实现营业收入 16.7 亿元，同比上升 24.35%；实现归属于上市公司股东的净利润 4.89 亿元，同比下降 5.92%。剔除不可比因素，归属于上市公司股东的扣除非经常性损益的净利润为 5.06 亿元，同比增长 141.43%。公司 2016 年度拟按照不低于年度归属于上市公司股东的净利润 30%的比例进行利润分配，为股东提供持续的价值回馈。

报告期内，公司重点推进了以下几方面的工作：

（一）实现平稳过渡，业绩稳步增长。

广投集团入主后，公司以保稳定，促发展作为工作的主线。在班子层面，新班子保留了原有的核心骨干，并引进了大型国有企业、知名跨国企业具有丰富的经营、投资、营销管理经验的人才。与此同时，稳定公司生产管理、技术及营销的骨干团队。生产方面，通过加强培训，轮岗等

方式克服了上半年部分减产的人员流失风险。营销方面，及时深入市场，加强与客户的沟通，增进了共同发展的信心，推动了销售业绩稳定增长，为公司各项工作有序开展打下坚实的基础。

报告期内，公司扣除非经常性损益的净利润同比增长 141.43%。其中制药公司 2016 年实现净利润同比增长 94.82%；双钱实业营业收入首次突破亿元大关，创历史新高。

（二）定战略、做规划、开启新篇章。

公司携手国内外知名咨询机构合作开展战略规划和产品规划，年度内已完成战略的编制。十三五期间，公司将致力于制药和健康领域的传承和创新，定位于成为医药产业综合企业，从研发、营销、资本三个方面打造集团可持续发展的核心抓手。立足血栓通的发展基础，开发传统药物的临床应用，延伸其他机会治疗领域，传承创新药物的临床价值；围绕公司在核心领域的产品优势，延伸相关治疗应用，以医食同源为基本理论，拓展保健、预防、营养、休闲等健康领域；发挥公司的融资平台，运用产融结合的方法推动项目和资本并购，为公司培育创新产品和新兴业务，将中恒集团打造成集研发、生产、销售、服务于一体化的现代化医药产业综合企业。

（三）构建健康产业研究院，强化研发，提升核心竞争力。

本着相互支持、密切合作、平等互利、共同发展的原则，2016 年 5 月，公司与广投集团、暨南大学签订了战略合作框架协议，成立“暨大一广投中恒健康产业研究院”，集聚全国一流的创新资源和顶尖专家，借助融合各方优势资源，在科学研究、人才建设、产业合作、技术创新方面展开紧密合作，全面深化产学研创新工作。

结合工作实际和战略发展规划，借助产研院的平台，2016 年公司全面梳理在研项目，评估和明确下一步发展重点；有序推进新药开发研究等系列工作；着重围绕重点品种注射用血栓通（冻干），开展了上市后临床安全性医院集中监测研究，对不稳定性心绞痛患者降低主要不良心血管事件发生率的有效性及其安全性研究，与中国科学院上海药物研究所、中国中医科学院中药研究所等合作开展“注射用血栓通（冻干）标准化项目”；开展了品种二次开发、提纯技术等项目。

2016 年 12 月，制药公司作为主要完成单位之一，参与的“国际化导向的中药整体质量标准体系创建与应用”项目荣获国家科学技术进步二等奖。

专利申请与管理方面，公司在 2016 年获得 12 件国内发明专利授权；“4 位有取代的吡啶并嘧啶衍生物、制备方法及其在药物制备中的用途”获得日本、澳大利亚国家 PCT 国外发明专利授权；经广西区知识产权批准，公司被确定为广西高价值专利培育示范中心。

（四）强化资本运作，布局大健康。

为支撑主业发展，投资孵化创新业务，不断追求创新，公司在多元化上，将通过产融结合，依托资本运作，强化核心主业，实现中恒集团外延式的增长。

公司与另外 5 家公司共同投资设立广西广投资产管理有限公司，希望通过该平台，充分发挥各方的优势，有效利用闲置货币资金，创造更大的经济效益，以提高企业的盈利水平。

公司也积极地推进与子公司梧州制药共同成立投资公司广东中恒健康产业有限公司的相关工作，这是公司内涵式增长与外延式拓展齐头并进，实现构建以中药为主、化药为辅产品线格局、

专注打造包括心脑血管等优势疾病治疗领域的第一步。未来，公司还将联合实力投资机构，探索以上市公司+产业并购基金模式，开展更多的医药健康领域战略投资布局。

（五）加强生产安全、质量管控，保证产品品质。

公司把安全生产工作作为重中之重来严抓，通过落实主体责任，建立健全制度管理，加强日常安全生产监管巡查，开展“安全生产月”、安全培训、专项安全检查、应急预案演练等工作，确保全年无重大安全生产事故。

质量方面，公司各级质量部门认真严格把关，发挥质量监控的前置管理作用，以加强质量检验、工艺保证为基础，推进全面质量管理，确保产品质量。一是加强对成品、物料入库的审核，确保了产品第一关的质量把关。二是加强产品生产过程中的质量监控，全过程进行密切检查监督。三是在产品出厂前把好检验关，确保产品出厂 100%合格。

（六）完善制度，强化执行力，推进管理精细化。

一是加强了企业的内部管理工作，优化内部管理架构和管理流程，修订完善了相关管理制度并形成汇编，强化执行力度，做到令行禁止。二是推进全面预算管理，持续跟进和不断完善预算管理工作；三是不断提高财务管理和分析能力。加强集团层面的统筹和财务管理工作。

（七）多渠道引进人才，提升培训质量。

按照“汇四方精英、聚八方人才”的用人理念，公司通过网络招聘、高校双选会、专场宣讲、本地劳动力市场、内部推荐、与猎头合作等方式，主动出击，到全国各地开展人才招聘工作。

配合生产经营形势并结合开展管理文化活动的要求，公司聘请内外部讲师，组织开展以“自我超越，团队进取”为主题的户外拓展培训，开展内部讲师培训营、推进中恒大学建设，进一步提升员工专业技能和执行能力，充分挖掘员工内在潜力，激发工作热情，增强团队的战斗力和凝聚力。

（八）创新工作方式，推动企业文化建设。

为贯彻党中央医疗健康精准扶贫精神，作为主办方之一，公司发起了“同心同行·关爱健康”大型慈善义诊活动，向青海玉树地区捐赠善款及药品。同时通过捐赠广西医学教育与科学研究发展基金会、向湖北洪涝灾区人民捐赠、在天津中医药大学设立“中恒集团梧州制药奖助学金”、支持梧州市的扶贫济困活动等义举，展现了中恒集团积极担当社会责任的良好形象。

公司建立中恒 V 视界微信公众号、开展了一系列征图征文有奖活动，举行了以“中恒一家人”为主题的“中恒·圣诞家庭日”活动、月度员工庆生会、外地员工中秋联谊会以及发放餐费补助等，展现了公司对员工的真情关怀，提高了员工的归属感，增强了员工凝聚力。

（九）在建项目情况。

1. 中恒（南宁）医药生产基地项目

为保障募投项目实施，制药公司在募投项目原有血栓通生产规格基础上申请了 500mg 新规格。2017 年 3 月 20 日，制药公司收到了国家食品药品监督管理总局审批意见通知件，不支持血栓通新增规格的申请。该事项对公司 2013 年非公开发行股票募集资金投资项目之一血栓通项目产生重

大影响。经公司初步研究，公司子公司梧州制药拥有实施注射用血栓通项目各产品规格的药号 and 可以进行生产建设的土地、厂房，公司拟选取合适的厂房在梧州制药本部的生产基地继续实施注射用血栓通项目。截至目前，董事会尚在积极准备替代项目的可行性分析。

2016 年，南宁项目基地工程建设方面主要完成前期工程的收尾工作。截至报告期末，项目已完成了 1 号食品车间的土建及生产设备安装及调试工程；倒班楼、行政办公楼、门楼、职工食堂主体建成；产品检中心、动力车间、1#—3#成品仓库、粉针剂车间、科研楼完成主体建筑、室内外装修及水电配套工程，工程进入全面收尾阶段；科研孵化楼 2#楼完成主体结构，1#楼桩基础完成；粉针剂车间安装工程随土建工程进度完成了各项预埋，消防安装工程正进行地下室分项工程的安装，部分生产设备已安装。

2. 中恒肇庆高新区工程项目

2016 年，肇庆项目全面展开对施工方工程项目的验收复核工作，项目部对 19 个单体和配套设施进行了全面的综合验收，对地基与基础、建筑主体、给排水、强弱电等进行了验收核实、分类和统计，为公司对施工方的合同质量约束提供了依据。

（十）房地产业务资产剥离情况。

2016 年，在国家对房地产行业的调控政策影响及梧州市房地产业发展低迷等地域因素影响下，公司坚持逐步剥离房地产行业的工作主线有序开展。报告期初，公司房地产已完工开发产品账面价值余额约 2.63 亿元；报告期末公司房地产开发产品账面价值余额约 2.43 亿元。截止 2016 年 12 月 31 日，公司剩余房地产业务资产主要为：恒祥豪苑账面价值 2867.92 万元；旺甫豪苑账面价值 20418.48 万元。

综上所述，面对复杂多变的外部环境，机遇和挑战并存，董事会将继续努力按既定的战略布局有效促进公司核心竞争力的提升，使公司在可持续发展的道路上健康成长，以良好的业绩回报股东、广大投资者和社会。

二、报告期内主要经营情况

报告期内，公司实现营业收入 16.7 亿元，同比增加 24.35%；实现归属于上市公司股东的净利润 4.89 亿元，同比下降 5.92%。归属于上市公司股东的扣除非经常性损益的净利润为 5.06 亿元，同比增加 141.43%。加权平均净资产收益率为 9.53%，同比增加 0.56 个百分点。

公司经营活动产生现金流量净额 14.96 亿元，比上年增加 413.03%，

公司全年投入研发经费 6234.78 万元，较去年同期增加 29.44%。

(一) 主营业务分析

利润表及现金流量表相关科目变动分析表

单位:元 币种:人民币

科目	本期数	上年同期数	变动比例 (%)
营业收入	1,670,061,992.05	1,343,085,145.79	24.35
营业成本	439,411,467.73	369,012,591.10	19.08
销售费用	323,233,217.69	497,973,656.53	-35.09
管理费用	208,730,820.29	191,796,766.94	8.83
财务费用	-32,956,695.38	23,027,141.83	-243.12
经营活动产生的现金流量净额	1,495,621,750.62	291,525,505.10	413.03
投资活动产生的现金流量净额	-548,372,813.74	138,506,606.35	-495.92
筹资活动产生的现金流量净额	-354,624,999.99	-1,737,250,876.93	79.59
研发支出	62,347,834.78	48,167,374.90	29.44
资产减值损失	68,693,762.26	-2,313,794.49	3,068.88
投资收益	-2,009,214.11	396,157,322.17	-100.51
营业外收入	18,516,599.37	69,712,773.15	-73.44
营业外支出	28,476,564.56	44,686,861.20	-36.28
少数股东损益	-28,395.99	-99,384.19	71.43
购买商品、接受劳务支付的现金	160,566,492.71	234,242,624.37	-31.45
支付的各项税费	342,226,183.94	758,622,228.00	-54.89
收回投资收到的现金		163,813,904.03	-100.00
取得投资收益收到的现金	6,073,154.18	394,956,778.95	-98.46
处置固定资产、无形资产和其他长期资产收回的现金净额	648.00	18,494,800.00	-99.99
购建固定资产、无形资产和其他长期资产支付的现金	89,238,446.16	337,631,836.63	-73.57
投资支付的现金	470,000,739.20	105,027,040.00	347.50
取得借款收到的现金		697,500,000.00	-100.00
偿还债务支付的现金	450,000,000.00	1,211,500,000.00	-62.86
分配股利、利润或偿付利息支付的现金	4,624,999.99	1,116,360,356.71	-99.59

销售费用变动原因说明:主要是制药公司本期市场推广费用及广告费用等同比减少影响所致。

财务费用变动原因说明:主要是本期归还所有借款,利息支出减少影响所致。

经营活动产生的现金流量净额变动原因说明:主要是本期销售商品收到的现金流量增加,支付的税费、市场推广费用、广告费用等同比大幅减少影响所致。

投资活动产生的现金流量净额变动原因说明:主要是本期在二级市场增持国海证券股票 3820 万股以及新增对广西广投资产管理有限公司的投资影响所致。

筹资活动产生的现金流量净额变动原因说明:主要是上期有分派现金股利影响所致。

资产减值损失变动原因说明:主要是本期房地产分公司计提存货跌价准备以及制药公司计提固定资产减值和存货跌价准备影响所致。

投资收益变动原因说明:主要是上期有出售国海证券股票收益影响所致。

营业外收入变动原因说明:主要是本期收到的政府补助同比减少影响所致。

营业外支出变动原因说明:主要是本期对外捐赠同比减少所致。

少数股东损益变动原因说明：主要是本期双钱保健品公司损益较上期增加，双钱实业的少数股东损益相应变动影响所致。

购买商品、接受劳务支付的现金变动原因说明：主要是制药公司本期支付的原材料采购货款减少影响所致。

支付的各项税费变动原因说明：主要是本期未出售国海证券股票相应税费支出减少所致。

收回投资收到的现金变动原因说明：主要是本期未出售国海证券股票所致。

取得投资收益收到的现金变动原因说明：主要是本期未出售国海证券股票所致。

处置固定资产、无形资产和其他长期资产收回的现金净额变动原因说明：主要是本期处置长期资产大量减少所致。

购建固定资产、无形资产和其他长期资产支付的现金变动原因说明：主要是本期在建工程支出减少所致。

投资支付的现金变动原因说明：主要是本期投资增加所致。

取得借款收到的现金变动原因说明：主要是本期无新增借款所致。

偿还债务支付的现金变动原因说明：主要是本期偿还借款金额较上期减少所致。

分配股利、利润或偿付利息支付的现金变动原因说明：主要是本期未实施利润分配方案所致。

1. 收入和成本分析

√适用 □不适用

2016 年度公司营业收入和成本较上年增长 24.35%、19.08%，具体分析如下：

(1). 主营业务分行业、分产品、分地区情况

单位：元 币种：人民币

主营业务分行业情况						
分行业	营业收入	营业成本	毛利率 (%)	营业收入比上年增减 (%)	营业成本比上年增减 (%)	毛利率比上年增减 (%)
制药	1,562,835,167.41	370,417,259.93	76.30	27.49	36.24	减少 1.52 个百分点
食品	95,548,079.94	62,396,873.32	34.70	6.55	-1.73	增加 5.51 个百分点
合计	1,658,383,247.35	432,814,133.25	73.90	26.06	29.05	减少 0.61 个百分点
主营业务分产品情况						
分产品	营业收入	营业成本	毛利率 (%)	营业收入比上年增减 (%)	营业成本比上年增减 (%)	毛利率比上年增减 (%)
心脑血管领域用药	1,401,501,594.30	277,089,009.57	80.23	35.08	66.16	减少 3.7 个百分点

妇产科领域 用药	9,249,687.08	5,440,566.93	41.18	-35.85	-39.45	增加 3.49 个百分 点
骨骼肌肉领域 用药	69,330,638.60	24,960,140.29	64.00	-1.97	7.04	减少 3.03 个百分 点
其他领域 用药	82,753,247.43	62,927,543.14	23.96	-19.81	-13.59	减少 5.48 个百分 点
龟苓膏系列	89,903,725.94	58,647,217.75	34.77	8.62	-0.31	增加 5.85 个百分点
龟苓宝饮料 系列	1,352,061.04	899,247.99	33.49	-21.51	-7.89	减少 9.84 个百分点
其他食品 系列	4,292,292.96	2,850,407.58	33.59	-17.16	-22.73	增加 4.78 个百分点
主营业务分地区情况						
分地区	营业收入	营业成本	毛利率 (%)	营业收 入比上 年增减 (%)	营业成 本比上 年增减 (%)	毛利率比 上年增减 (%)
制药业务						
华南 地区	224,840,697.76	62,486,292.79	72.21	39.94	7.61	增加 8.35 个百分点
华东 地区	357,842,696.44	84,336,570.74	76.43	32.37	86.07	减少 6.80 个百分点
华中 地区	261,970,297.39	57,222,649.73	78.16	24.67	41.34	减少 2.57 个百分点
华北 地区	251,939,797.49	50,252,353.69	80.05	31.37	69.74	减少 4.51 个百分点
东北 地区	61,068,699.39	14,502,676.35	76.25	-24.50	1.99	减少 6.17 个百分点
东北地区（鼎 恒升部分）	922,382.96	578,661.79	37.26	-95.58	-96.20	增加 10.12 个 百分 点
西南 地区	281,866,397.19	71,639,606.03	74.58	46.31	51.00	减少 0.79 个百分点
西北 地区	121,851,898.79	28,811,060.45	76.36	26.17	43.76	减少 2.89 个百分点
国外 (境外)	532,300.00	587,388.36	-10.35	-72.72	-60.19	减少 34.74 个 百分 点
制药 合计	1,562,835,167.41	370,417,259.93	76.30	27.49	36.24	减少 1.52 个百分点
食品业务						
华南 地区	84,136,060.13	53,451,637.39	36.47	2.19	-8.31	增加 7.28 个百分点

华东地区	5,920,915.99	4,687,474.15	20.83	40.38	56.93	减少 8.35 个百分点
华中地区	243,978.34	172,019.39	29.49	-17.02	-17.39	增加 0.31 个百分点
国外(境外)	5,247,125.48	4,085,742.39	22.13	86.17	104.70	减少 7.05 个百分点
食品合计	95,548,079.94	62,396,873.32	34.70	6.55	-1.73	增加 5.51 个百分点

主营业务分行业、分产品、分地区情况的说明

√适用 □不适用

①制药公司相关数据变动，主要是本年主营收入增长，主营成本同时增长影响所致。

②心脑血管领域相关数据变动，主要是该产品营业收入增长影响所致。妇产科领域相关数据变动，主要是该产品营业收入减少影响所致。

③制药业务主营业务分地区的数据比较中，主要是地区间产品品种结构变动及直销比例变动共同影响，可能产生营收、毛利数据的跳跃。

④2016 年 7 月，中恒集团转让黑龙江鼎恒升药业有限公司 100%股权，上表统计包含了 2016 年鼎恒升药业的相关数据。








⑤为了更加规范主营业务分产品情况的披露，2016 年起制药业务主要业务以治疗领域来进行划分。2016 年度按原 2015 年度分产品的划分对比如示：

分产品	营业收入	营业成本	毛利率 (%)	营业收入比上年增减 (%)	营业成本比上年增减 (%)	毛利率比上年增减 (%)
血栓通系列	1,400,532,496.02	276,452,764.73	80.26	35.17	66.72	减少 3.74 个百分点
妇炎净系列	7,343,746.25	4,250,348.34	42.12	-10.54	-6.60	减少 2.44 个百分点
中华跌打丸系列	66,622,015.55	23,390,938.66	64.89	-1.20	9.79	减少 3.52 个百分点
其他普药系列(含鼎恒升)	88,336,909.59	66,323,208.20	24.92	-22.60	-17.31	减少 4.8 个百分点

(2). 产销量情况分析表

√适用 □不适用

	主要产品	生产量	销售量	库存量	生产量比上年增减 (%)	销售量比上年增减 (%)	库存量比上年增减 (%)
	注射用血栓通(瓶)	94,430,000	162,991,580	15,462,990	-42.43	63.03	-81.68

	中华跌打丸 6*6 (盒)	9,694,461	10,447,200	1,195,330	-7.11	2.88	-23.26
	蛇胆川贝液 10mg*6 支	4,178,250	3,966,916	230,214	-28.93	-35.24	1,028.17
	血栓通注射液(瓶)	11,825,970	12,104,700	356,645	37.93	38.82	-49.28
	清热镇咳糖浆 100ml	2,328,482	2,376,136	216,640	-2.74	1.18	-21.98
	妇炎净胶囊 (盒) 0.4g × 12 粒 × 3 板	981,826	1,044,200	160,202	-18.83	-13.99	-28.13
	龟苓膏 (件)	1,416,764	1,487,465	4,141	9.56	13.33	-35.88
	龟苓宝 (件)	58,685	54,726	3,708	71.44	68.39	2,939.34

产销量情况说明

注射用血栓通年末库存 154.63 万盒属正常生产周转储备量，产量同比下降 42.43%主要是消化年初库存，生产减少影响；

蛇胆川贝液销量同比下降 35.24%主要是产品在上半度更换 PVC 塑料包材后，市场需要个逐步适应接受的过程影响；年末库存 23.02 万盒属正常储备量，因需要更换包材，上年末在使用完原有的旧包材库存后不再生产旧包装产品影响；

血栓通注射液销量增长 38.82%影响产量同步增加，年末库存年初减少 53.81%主要是消化年初库存影响。

龟苓膏库存量减少，主要是 12 月销售增加，使得库存减少；

龟苓宝 2016 年销量与库存量同比上升，龟苓宝的库存量上升是因为 2015 年库存量少。

(3). 成本分析表

单位：元

分行业情况							
分行业	成本构成项目	本期金额	本期占总成本比例 (%)	上年同期金额	上年同期占总成本比例 (%)	本期金额较上年同期变动比例 (%)	情况说明
制药	材料	191,506,074.10	51.78	113,328,712.63	44.15	68.98%	主要是注射用血栓通产品销量增加,耗用材料同步增加。
	人工工资	59,612,018.75	16.12	54,009,738.28	21.04	10.37%	
	制造费用	101,090,822.20	27.33	73,685,704.54	28.71	37.19%	主要是由于注射用血栓通产品产量增加,耗用水电等能耗及设备维护等领用物料增加共同影响。
	辅助生产(燃料,动力)	17,629,683.09	4.77	15,641,876.97	6.09	12.71%	
	合计	369,838,598.14	100.00	256,666,032.42	100	44.09%	主要是注射用血栓通产品销量增加 63.03%,耗用材料同步增加。
食品	材料	45,661,342.59	67.76	42,163,278.37	66.34	8.30	
	人工工资	11,257,168.57	16.70	10,430,553.11	16.42	7.92	
	制造费用	7,921,395.87	11.75	8,681,516.95	13.69	-8.76	
	加工费	2,551,500.06	3.79	2,245,557.50	3.54	13.62	
	合计	67,391,407.09	100	63,520,905.93	100	6.09	

成本分析其他情况说明

适用 不适用

(4). 主要销售客户及主要供应商情况

适用 不适用

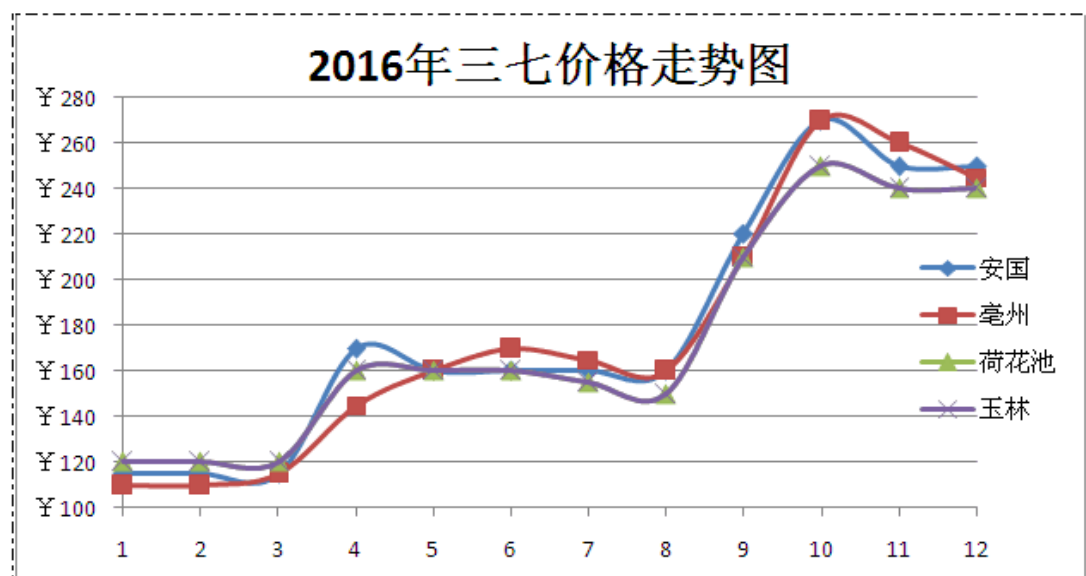
前五名客户销售额 38,193.63 万元,占年度销售总额 22.87%;其中前五名客户销售额中关联方销售额 0 万元,占年度销售总额 0%。

前五名供应商采购额 4,928.75 万元,占年度采购总额 2.69%;其中前五名供应商采购额中关联方采购额 0 万元,占年度采购总额 0%。

其他说明

①公司采购前五名的总额占公司全年采购金额的比例为 2.69%,不存在较大的依赖。

②公司重要中药产成品涉及的重要中药材为三七。公司对三七原材料的采购采用批次询价、比价、议价的模式，同时子公司制药公司采购部门每天对中药材网上交易平台，市场行情进行跟踪。



2016 年三七价格

单位：元/公斤

	1 月份	2 月份	3 月份	4 月份	5 月份	6 月份	7 月份	8 月份	9 月份	10 月份	11 月份	12 月份
安国	115	115	115	170	160	160	160	160	220	270	250	250
亳州	110	110	115	145	160	170	165	160	210	270	260	245
荷花池	120	120	120	160	160	160	155	150	210	250	240	240
玉林	120	120	120	160	160	160	155	150	210	250	240	240

(数据来源：中药材天地网)

公司 2015 年度分批次采购三七原材料，采购价格为 130-160 元/公斤，该部分三七原材料足够用于 2017 年的生产需求，因此三七市场波动对我公司产品的成本影响较小。

2. 费用

√适用 □不适用

项目	2016 年度	2015 年度	增减比例 (%)
销售费用	323,233,217.69	497,973,656.53	-35.09
管理费用	208,730,820.29	191,796,766.94	8.83
财务费用	-32,956,695.38	23,027,141.83	-243.12

销售费用变动原因说明：主要是制药公司本期市场推广费用及广告费用等同比减少影响所致。

财务费用变动原因说明：主要是本期归还所有借款，利息支出减少影响所致。

3. 研发投入

研发投入情况表

√适用 □不适用

单位：元

本期费用化研发投入	62,347,834.78
本期资本化研发投入	-
研发投入合计	62,347,834.78
研发投入总额占营业收入比例 (%)	3.73
公司研发人员的数量	55
研发人员数量占公司总人数的比例 (%)	2.5
研发投入资本化的比重 (%)	-

情况说明

□适用 √不适用

4. 现金流

√适用 □不适用

项目	2016 年度	2015 年度	增减比例 (%)
经营活动产生的现金流量净额	1,495,621,750.62	291,525,505.10	413.03
投资活动产生的现金流量净额	-548,372,813.74	138,506,606.35	-495.92
筹资活动产生的现金流量净额	-354,624,999.99	-1,737,250,876.93	79.59

经营活动产生的现金流量净额变动原因说明：主要是本期销售商品收到的现金流量增加，支付的税费、市场推广费用、广告费用等同比大幅减少影响所致。

投资活动产生的现金流量净额变动原因说明：主要是本期在二级市场增持国海证券股票 3820 万股以及新增对广西广投资产管理有限公司的投资影响所致。

筹资活动产生的现金流量净额变动原因说明：主要是上期有分派现金股利影响所致。

(二) 非主营业务导致利润重大变化的说明

□适用 √不适用

(三) 资产、负债情况分析

√适用 □不适用

1. 资产及负债状况

单位：元

项目名称	本期期末数	本期期末数占总资产的比例 (%)	上期期末数	上期期末数占总资产的比例 (%)	本期期末金额较上期期末变动比例 (%)	情况说明

应收票据	1,370,222.38	0.02%	167,105,289.19	2.73	-99.18	主要原因是年初结存票据在年度内已全部解汇，并且从下半年开始公司规定对销售货款采用汇票结算的客户需交缴一定的资金融通费，因此从下半年开始客户基本是以现款结算。
应收账款	53,299,008.51	0.82%	21,155,687.29	0.35	151.94	主要是制药公司本期销售收入增加，赊销货款同比增加影响所致。
预付款项	12,437,370.16	0.19%	5,592,743.64	0.09	122.38	主要是预付白糖、煤等材料款影响所致。
其他应收款	40,888,209.69	0.63%	15,079,588.08	0.25	171.15	主要是转让鼎恒升股权后，对其应收的债权不再抵销影响所致。
其他流动资产	20,048,250.25	0.31%	70,699,960.63	1.15	-71.64	主要是上年存在预交税费影响及本年度销售增加实现税费同比增长影响。
可供出售金融资产	1,050,914,505.20	16.19%	736,173,356.60	12.01	42.75	主要是本期在二级市场增持国海证券股票3820万股以及新增对广西广投资产管理有限公司的投资影响所致。
商誉		0.00%	10,460,956.93	0.17	-100.00	主要是转让鼎恒升股权后相应商誉转销影响所致。
递延所得税资产	56,984,899.35	0.88%	23,116,685.55	0.38	146.51	主要是制药公司、房地产分公司本期计提固定资产减值、存货跌价准备确认相应的递延所得税资产影响所致。
其他非流动资产	47,240,943.26	0.73%	78,333,818.54	1.28	-39.69	主要是本期处置鼎恒升股权，其相应的非流动资产不再纳入合并范围影响所致。
短期借款		0.00%	450,000,000.00	7.34	-100.00	主要是本期偿还所有贷款影响所致。
预收款项	266,057,438.67	4.10%	80,623,241.24	1.32	230.00	主要是制药公司客户年底预付货款增加影响所致。
应付职工薪酬	46,260,189.33	0.71%	11,623,361.43	0.19	297.99	主要是年末计算的绩效薪酬暂未发放同比

						增加影响所致。
应交税费	119,960,335.42	1.85%	34,064,113.50	0.56	252.16	主要是本期制药公司销售和利润大幅增长, 应交增值税及附加、应交所得税等税费相应增加影响所致。
其他应付款	415,209,733.15	6.40%	233,864,358.67	3.82	77.54	主要是本期销售保证金增加及年末与客户结算的市场推广费用未支付完毕影响所致。
未分配利润	1,003,321,484.57	15.46%	534,216,263.22	8.71	87.81	主要是本期末实施利润分配方案, 累积盈利影响所致。

2. 截至报告期末主要资产受限情况

适用 不适用

3. 其他说明

适用 不适用

(四) 行业经营性信息分析

适用 不适用

公司所处行业为医药行业, 细分行业为中成药制造业。

医药制造行业经营性信息分析

1. 行业和主要药(产)品基本情况

(1). 行业基本情况

适用 不适用

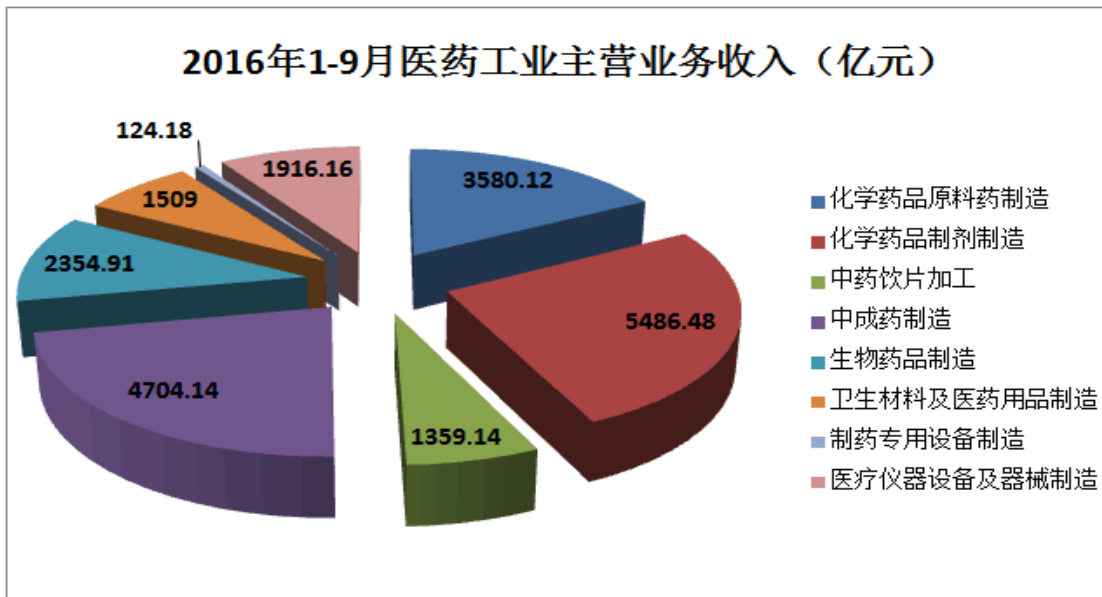
按照行业细分, 医药工业可划分为化学药品原料药制造、化学药品制剂制造、中药饮片加工、中成药制造、生物药品制造、卫生材料及医药用品制造、制药专用设备制造、医疗仪器设备及器械制造、医药工业等 9 个领域。由于 2016 年医药工业规模以上企业相关数据未公布, 根据中华人民共和国工业和信息化部前三季的数据显示, 2016 年 1-9 月医药工业规模以上企业实现主营业务收入 21034.14 亿元, 同比增长 10.09%, 每个医药细分行业 2016 年 1-9 月主营业务收入如下:

2016 年 1-9 月医药工业主营业务收入完成情况

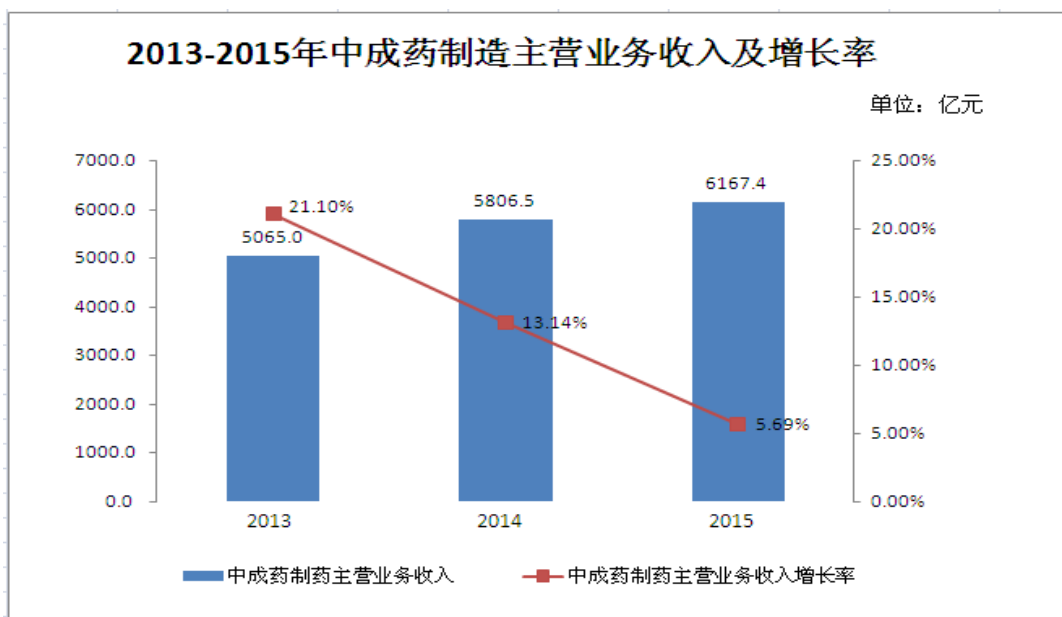
行业	主营业务收入(亿元)	同比(%)	2015 年同期增速(%)
化学药品原料药制造	3580.12	9.31	9.27
化学药品制剂制造	5486.48	10.82	9.32
中药饮片加工	1359.14	12.45	13.39
中成药制造	4704.14	7.93	5.85
生物药品制造	2354.91	10.22	9.84
卫生材料及医药用品制造	1509.00	11.90	10.26

制药专用设备制造	124.18	5.34	6.49
医疗仪器设备及器械制造	1916.16	12.03	11.63
医药工业	21034.14	10.09	9.05

(数据来源: 工信部)



根据工信部近三年相关数据, 中成药制造在整个医药细分行业里, 主营业务收入的贡献排名第二, 所占比重均在 22%-23%之间浮动, 位于化学药品制剂制造之后, 低于化学药品制剂制造占比的 2%-3%。由于中国步入人口老龄化, 医药终端需求稳步增长, 中成药制造主营业务收入年年增长, 但是近三年增速明显下降。但与 2016 年 1-9 月的数据相比, 中成药制造的主营业务收入的增速有望回升。



(数据来源: 工信部)

医药行业政策对公司的影响

①医药监管、医药改革及医疗机构改革政策法规：

“十三五”时期是全面建成小康社会和落实“健康中国”战略目标的重要阶段，是实现医药卫生体制改革目标的关键时期。2016年是“十三五”开局之年，也是全面贯彻落实十八届五中全会精神，加快推进健康中国建设，促进人口均衡发展的重要一年。卫生计生工作的总体要求是：高举中国特色社会主义伟大旗帜，以邓小平理论、“三个代表”重要思想、科学发展观为指导，全面贯彻落实党的十八大、十八届二中、三中、四中、五中全会精神和习近平总书记系列重要讲话精神，加快医药卫生体制改革，进一步健全全民医疗保障体系，进一步完善医疗卫生服务体系，进一步加强公共卫生和重大疾病预防控制，大力促进中医药事业发展，大力推动医药科技创新，大力发展健康服务业，实现卫生计生事业科学发展。

医药产业关系全民健康，市场需求巨大，2016年2月14日召开的国务院常务会议部署推动医药产业创新升级，明确了四大方向。

瞄准群众急需，加强原研药、首仿药、中药、新型制剂、高端医疗器械等研发创新，加快肿瘤、糖尿病、心脑血管疾病等多发病和罕见病重大药物产业化。支持已获得专利的国产原研药和品牌仿制药开展国际注册认证；

健全安全性评价和产品溯源体系，强化全过程质量监管，对标国际先进水平，实施药品、医疗器械标准提高行动，尤其要提高基本药物质量。探索实施产品质量安全强制商业保险。推进医药生产过程智能化和绿色改造；

结合医疗、医保、医药联动改革，加快临床急需药物和医疗器械产品审评审批。完善财税、价格、政府采购等政策，探索利用产业基金等方式，支持医药产业化和新品推广。支持医药企业兼并重组，培育龙头企业，解决行业“小散乱”问题；

建设遍及城乡的现代医药流通网络，逐步理顺药品耗材价格。搭建全国药品信息公共服务平台，公开价格、质量等信息，接受群众监督。

这些政策措施，瞄准的正是医药产业的供给侧结构性改革，有助于加速医药产业结构调整和优化升级，淘汰高能耗、高污染的落后产能企业，淘汰成本高、缺乏竞争力的企业，让竞争力强的企业获得更大盈利空间，提高医药产品的附加值，增强中国药品的国际竞争力，促进我国医药产业持续健康发展。

A、《中医药发展战略规划纲要（2016—2030年）》（以下简称《纲要》）

政策法规：

2016年2月26日经李克强总理签批，国务院印发了《中医药发展战略规划纲要（2016—2030年）》。《纲要》明确了未来十五年我国中医药发展方向和工作重点，是新时期推进我国中医药事业发展的纲领性文件。

《纲要》提出，要坚持中西医并重，落实中医药与西医药的平等地位，遵循中医药发展规律，以推进继承创新为主题，以提高中医药发展水平为中心，以完善符合中医药特点的管理体制和政

策机制为重点，以增进和维护人民群众健康为目标，拓展中医药服务领域，促进中西医结合，统筹推进中医药事业振兴发展。到 2020 年，实现人人基本享有中医药服务，中医药产业成为国民经济重要支柱之一；到 2030 年，中医药服务领域实现全覆盖，中医药健康服务能力显著增强，对经济社会发展作出更大贡献。

对公司的影响：公司拥有传统稀缺中药品种的中药龙头企业，拥有核心品种血栓通以及心血管、骨科和妇科领域内的 21 个独家品种，布局慢病、老年病、妇科、儿科、免疫系统等全产业链，将会直接受益。

公司措施：

公司将抓好市场，对原来的销售体系和模式进行全面审视，进一步完善发展；

针对心脑血管领域完善品种链，提高产品的质量层次，对现有其它产品进行二次开发；

学术引领，组建具有国际化视野的研发团队，为产品立足市场提供保障；

以专业的学术营销为中心，搭建具有专业化素质的营销团队，实施品牌战略；

产品销售市场向多渠道规划挺进。

B、《关于促进医药产业健康发展的指导意见》

政策法规：

2016 年 3 月 4 日，国务院办公厅印发关于促进医药产业健康发展的指导意见。意见提出，要牢固树立并切实贯彻创新、协调、绿色、开放、共享的发展理念，主动迎接新一轮产业变革，通过优化应用环境、强化要素支撑、调整产业结构、严格产业监管、深化开放合作，激发医药产业创新活力，降低医药产品从研发到上市全环节的成本，加快医药产品审批、生产、流通、使用领域体制机制改革，推动医药产业智能化、服务化、生态化，实现产业中高速发展和向中高端转型，不断满足人民群众多层次、多样化的健康需求。

对公司的影响：

政策在促进创新能力提升、推动重大药物产业化及推进中医药现代化等方面有着相关的指引，要求制药企业严格生产质量管理、提升质量控制技术、完善质量标准体系、实施绿色改造升级、推进医药生产过程智能化等，有利于推动制药企业向着现代化、国际化的方向发展，有利于提高产品质量及市场竞争能力。

公司措施：

在推进中药现代化方面，梧州制药致力于提高了中药材生产标准化、产业化、组织化程度；

在加快质量升级，促进绿色安全发展方面，梧州制药严格生产质量管理；

加强政策保障和组织实施。

C、《中华人民共和国中医药法》

政策法规：

2016 年 12 月 25 日第十二届全国人民代表大会常务委员第二十五次会议通过《中华人民共和国中医药法》，指出，国家鼓励发展中药材规范化种植养殖，严格管理农药、肥料等农业投入

品的使用，禁止在中药材种植过程中使用剧毒、高毒农药，支持中药材良种繁育，提高中药材质量，国家鼓励和支持中药新药的研制和生产等。

对公司的影响：

《中华人民共和国中医药法》以立法的形式确认了中医药产业的地位，确保了中医药产业的可持续发展。

公司措施：

- (1) 继续开展中药种植标准化基地的建设
- (2) 继续开展中药的生产与研发

②药品研发、注册、生产政策法规；

A、《国务院办公厅关于开展仿制药质量和疗效一致性评价的意见》

政策法规：

2016年2月6日国务院办公厅发布《国务院办公厅关于开展仿制药质量和疗效一致性评价的意见》（国办发〔2016〕8号）。国家食品药品监督管理总局为落实上述《意见》公告了289个2018年底前须完成仿制药一致性评价品种目录（下称“目录”），并相继的公布了相应的政策及技术指导原则。上述政策提到对基本药物口服制剂2018年底前须完成仿制药一致性评价，未在限期内完成的不予再注册；对基本药物以外的制剂，在国家局批准第一家品种通过一致性评价后，三年后不再受理其他药品生产企业相同品种的一致性评价申请。同品种药品通过一致性评价的生产企业达到3家以上的，在药品集中采购等方面不再选用未通过一致性评价的品种。

对公司的影响：

我公司涉及“目录”中的品种有葡萄糖酸钙片、盐酸小檗碱片、维生素B2片、维生素B6片、复方磺胺甲恶唑片、醋酸泼尼松片、头孢氨苄胶囊、口服补液盐II等共8个品种。

以上品种目前拥有批准文号的厂家较多，竞争较激烈，不是公司主打品种，对公司的发展不会造成较大影响。

公司措施：

公司开始对部分品种进行一致性评价研究。

B、《关于结束药品批准文号清查工作的通知》（食药监办药化管〔2016〕72号）

政策法规：

2016年6月27日前，各省（区、市）食品药品监督管理局如需提出药品批准文号清查申请，可按国食药监注〔2007〕257号和国食药监注〔2008〕737号文件要求提供相关资料报国家食品药品监督管理局审查。自2016年6月27日起，国家食品药品监督管理局不再接收药品批准文号清查验收申请，药品批准文号清查工作结束。

对公司的影响：

2015-2016到期再注册工作，公司质量部门通过努力，收集、组织了注册文件资料，所有的公司309个批文已上报，均顺利获得再注册批件。

③药品招标采购、药品互联网销售政策法规；

《国务院深化医药卫生体制改革领导小组关于进一步推广深化医药卫生体制改革经验的若干意见》

政策法规：2016 年 11 月，中共中央办公厅、国务院办公厅转发的《国务院深化医药卫生体制改革领导小组关于进一步推广深化医药卫生体制改革经验的若干意见》中指出，药品供应保障体系要进一步健全，实行国家基本药物制度，推行公开透明的公立医疗机构药品省级网上集中采购，逐步建立以市场为主导的药品价格形成机制。

按照公开透明、公平竞争的原则，完善招标采购机制，全面实施公立医院药品集中采购和网上阳光采购，鼓励和引导跨区域联合采购，切实降低虚高药价；增加国家药品价格谈判药品品种，降低专利药品和独家生产药品价格。实行分类采购，通过招标、谈判、直接挂网、定点生产等方式，确保价格合理、保障供应、质量安全；坚持集中带量采购原则，对临床用量大、采购金额高、多家企业生产的基本药物和非专利药品，由省级药品采购机构集中招标采购规范竞争秩序，打破医药产品市场分割、地方保护。进一步完善双信封评价方法，对竞标价格明显偏低、可能存在质量和供应风险的药品，必须进行综合评估，避免恶性竞争。

公立医院综合改革试点城市可采取以市为单位在省级药品集中采购平台上自行采购。鼓励跨区域联合采购和专科医院联合采购。对部分专利药品、独家生产药品，建立公开透明、多方参与的价格谈判机制。谈判结果在国家药品供应保障综合管理信息平台上公布，医院按谈判结果采购药品。做好与医保支付政策的衔接，按规定将符合条件的谈判药品纳入医保合规费用范围。

公立医院药品采购逐步实行“两票制”。

对公司的影响：公司经营的药品注射用血栓通等品种的中标价在大环境下有下行的压力。

公司措施：针对各地招标政策，充分解读，根据实际情况，适应“省级入围/挂网+地市议价”模式，制定合理的投标价格，完善产品的全国价格体系；针对“两票制”政策，积极配合，顺势而动，切实执行；关注各省医保支付标准制定的政策，积极应对。

④药品质量安全和产品责任政策法规；

A、《关于切实做好实施药品生产质量管理规范有关工作的通知》

政策法规：

国家食品药品监管总局发布《关于切实做好实施药品生产质量管理规范有关工作的通知》（食药监药化监〔2015〕277号），从2016年1月1日起，各省（区、市）食品药品监督管理局负责所有药品GMP认证工作。对于通过认证的企业，由各省（区、市）食品药品监督管理局核发《药品GMP证书》；对于未通过认证的企业，也应公布现场检查发现的严重缺陷项目、主要缺陷项目。并要求各级药监部门加强事中事后监管，加大跟踪检查、飞行检查力度，要提高监督检查的针对性、有效性，提高监督检查发现问题的能力。在督促企业规范生产、持续合规的同时，督促日常监管责任的落实。对认证发证把关不严、未发现企业重大缺陷的，未及时查处违法违规行为的，未落实日常监管责任的，要严肃问责。

对公司的影响:

公司分别于 2013 年 5 月、8 月通过 2010 版 GMP 认证并获得《药品 GMP 证书》，公司一直以来严格按 GMP 要求组织生产，认真对待药监部门的日常监督检查和 GMP 跟踪检查，积极改进完善。

公司措施:

2018 年公司需要重新进行新版 GMP 再认证，在此期间根据国家规定有计划有步骤地对公司硬件和软件进行改造。

B、《关于进一步做好食品药品安全随机抽查加强事中事后监管的通知》

政策法规：2016 年 11 月 18 日总局发布《关于进一步做好食品药品安全随机抽查加强事中事后监管的通知》。按照《中华人民共和国食品安全法》《中华人民共和国药品管理法》《医疗器械监督管理条例》《化妆品卫生监督条例》等要求，稳步推进食品药品监管“双随机、一公开”（随机抽取检查对象、随机选取检查人员、抽取情况及查处结果及时向社会公开）的随机抽查制度，进一步强化食品药品安全事中事后监管。

2016 年年底，建立食品药品随机抽查工作机制，明确随机抽查事项的比例和频次，以及随机抽查的推进方式和实现形式。力争 2017 年年底，对食品药品监管相关执法事项，实现“双随机、一公开”的各项要求。

对公司的影响：随机抽查事项的比例和频次的加强，产品质量显得更加重要，公司对产品质量控制将更严格，原材料质量需要进一步提升。

公司措施：定期组织各车间（部门）进行年度自检、验证工作，完成厂房、设施、设备及仪器的确认及再确认，工艺、分析方法、清洁程序的验证等；不定时到车间进行现场检查，做到事前控制，事后完善，减少风险的发生。

(2). 主要药（产）品基本情况

√适用 □不适用

按细分行业划分的主要药（产）品基本情况

√适用□不适用

药（产）品名称	适应症或功能主治	所属药（产）品注册分类	是否属于处方药	发明专利起止期限（如适用）	是否属于报告期内推出的新药（产）品	是否属于中药保护品种
注射用血栓通（冻干）	活血化瘀，通脉活络。用于瘀血阻络，中风偏瘫，胸痹心痛及视网膜中央静脉阻塞症。	未在国内上市销售的中药、天然药物注射剂。	是	2006 年-2026 年	否	否
血栓通注射液	活血祛瘀；扩张血管，改善血液循环。用于视网膜中央静脉阻塞，脑	未在国内上市销售的中药、天然药物	是	2006 年-2026 年	否	否

	血管病后遗症，内眼病，眼前房出血等。	注射剂。				
中华跌打丸	消肿止痛，舒经活络，止血生肌，活血祛瘀，用于挫伤筋骨，创伤出血，风湿瘀痛。	未在国内上市销售的中药、天然药物复方制剂。	是	2005年-2025年	否	否
妇炎净胶囊	清热祛湿，调经止带。用于湿热蕴结所致的带下病、月经不调、痛经；慢性盆腔炎、附件炎见上述证候者。	未在国内上市销售的中药、天然药物复方制剂。	否	2004年-2024年	否	否
蛇胆川贝液	祛风止咳，除痰散结。用于风热咳嗽，痰多，气喘，胸闷，咳嗽不爽或久咳不止。	改变国内已上市销售中药、天然药物剂型的制剂。	否	无专利	否	否
清热镇咳糖浆	清热、镇咳、祛痰。用于痰热蕴肺所致的咳嗽痰黄；感冒、咽炎见上述证候者。	改变国内已上市销售中药、天然药物剂型的制剂。	否	无专利	否	否

按治疗领域划分的主要药（产）品基本情况

√适用□不适用

主要治疗领域	药（产）品名称	所属药（产）品注册分类	是否属于报告期内推出的新药（产）品	报告期内的生产量	报告期内的销售量
心脑血管领域用药	注射用血栓通（冻干）、血栓通注射液、安宫牛黄丸	未在国内上市销售的中药、天然药物注射剂。	否	10,844,576.00 盒	17,754,046.00 盒
骨骼肌肉领域用药	中华跌打丸、中华跌打酒	未在国内上市销售的中药、天然药物复方制剂。	否	10,086,234.00 盒	11,321,547.00 盒
妇产科领域用药	妇炎净胶囊、安胎丸、坤月安颗粒、路路通益母膏、三七养血胶囊、调经种子丸、种子三达丸	未在国内上市销售的中药、天然药物复方制剂。	否	1,149,206.00 盒	1,423,783.00 盒
其他领域用药	蛇胆川贝液、清热镇咳糖浆	改变国内已上市销售中药、天然药物剂型的制剂。	否	6,056,733.00 盒	6,343,052.00 盒

(3). 报告期内纳入、新进入和退出基药目录、医保目录的主要药（产）品情况

√适用□不适用

制药公司有 54 个中药品种及 32 个西药品种共计 86 个药品进入《国家基本医疗保险、工伤保险和生育保险药品目录（2017 年）》。

梧州制药列入国家基本医疗保险（2017）药物的药品目录						
一、中药部分（共 54 个品种，84 个规格）						
序号	甲乙类	药品名称	是否独家品种	公司产品剂型	入选规格	批准文号
1	甲	杞菊地黄丸（片、胶囊）	否	丸剂（水蜜丸）、丸剂（小蜜丸）、丸剂（大蜜丸）	无； 无； 每丸重 9g	国药准字 Z45021805； 国药准字 Z45021804； 国药准字 Z45021540
2	甲	橘红丸（片、胶囊、颗粒）	否	丸剂（水蜜丸）、丸剂（小蜜丸）、	每 100 丸重 10g； 无； 每丸重 6g	国药准字 Z45021807； 国药准字 Z45021806； 国药准字 Z45021808
3	甲	香砂六君丸	否	丸剂（水丸）	无	国药准字 Z45021520
4	甲	香砂养胃丸（片、胶囊、颗粒）	否	丸剂（水丸）	无	国药准字 Z45020196
5	甲	通宣理肺丸（片、胶囊、颗粒）	否	丸剂（水蜜丸）、丸剂（大蜜丸）	每 100 丸重 10g； 每丸重 6g	国药准字 Z45020074； 国药准字 Z45021957
6	甲	七厘散（胶囊）	否	散剂	每瓶装 (1) 1.5g；(2) 3g	国药准字 Z45021494
7	甲	安宫牛黄丸	否	丸剂（大蜜丸）	每丸重 3g	国药准字 Z45020404
8	甲	柴胡注射液	否	注射剂	每支装 2ml	国药准字 Z45020423
9	甲	三七皂苷注射制剂	是	注射剂（冻干）	每支装 100mg；150mg；250mg； 2ml：70mg；5ml：175mg	国药准字 Z20025652； 国药准字 Z45021769； 国药准字 Z45021770
10	甲	紫雪、紫雪胶囊（颗粒）	否	散剂	每瓶装 1.5g	国药准字 Z45021911
11	甲	八珍益母丸（片、胶囊）	否	丸剂（水蜜丸）、丸剂（小蜜丸）、丸剂（大蜜丸）	无； 无； 每丸重 9g	国药准字 Z45020407； 国药准字 Z45020406； 国药准字 Z45020408
12	甲	保和丸（片、颗粒）	否	丸剂（大蜜丸）	每丸重 9g	国药准字 Z45020409
13	甲	补中益气丸（颗粒）	否	丸剂（小蜜丸）、丸剂（大蜜丸）、丸剂（水丸）	无； 每丸重 9g； 无	国药准字 Z45020352； 国药准字 Z45020353； 国药准字 Z45021999
14	甲	结石通片（胶囊）	否	片剂	糖衣片每片含干浸膏 0.25g（相当于原药材 2g）；薄膜衣片每片重（1）小片 0.3g（相当于原药材 2g）；（2）大片 0.5g（相当于原药	国药准字 Z45021821

					材 3.3g)	
15	甲	十滴水	否	酞剂	无	国药准字 Z45020177
16	甲	蛤蚧定喘丸	否	丸剂(水蜜丸)、丸剂(小蜜丸)、丸剂(大蜜丸)	无; 每 60 丸重 9g; 每丸重 9g	国药准字 Z45020322; 国药准字 Z45020320; 国药准字 Z45020321
17	甲	苏合香丸	否	丸剂(水蜜丸)、丸剂(大蜜丸)	每丸重 2.4g; 每丸重 3g	国药准字 Z45020154; 国药准字 Z45020155
18	甲	天王补心丸(片)	否	丸剂(水蜜丸)、丸剂(小蜜丸)、丸剂(大蜜丸)	无; 无; 每丸重 9g	国药准字 Z45020437; 国药准字 Z45020195; 国药准字 Z45020436
19	甲	附子理中丸(片)	否	丸剂(水蜜丸)、丸剂(大蜜丸)	无; 每丸重 9g	国药准字 Z45020410; 国药准字 Z45020411
20	甲	防风通圣丸(颗粒)	否	丸剂(水丸)	每 20 丸重 1g	国药准字 Z45020359
21	甲	感冒清片(胶囊)	否	片剂	每素片重 0.22g(含对乙酰氨基酚 12mg)	国药准字 Z45020193
22	甲	复方丹参片(胶囊、颗粒、滴丸)	否	片剂	相当于饮片 0.6g	国药准字 Z45020430
23	甲	龙胆泻肝丸(片、胶囊、颗粒)	否	丸剂(大蜜丸)、丸剂(水丸)	每丸重 6g; 无	国药准字 Z45021492; 国药准字 Z45021493
24	甲	牛黄解毒丸(片、胶囊、软胶囊)	否	丸剂(大蜜丸)	每丸重 3g	国药准字 Z45021347
25	甲	蛇胆陈皮散(片、胶囊)	否	散剂	每瓶装 (1)0.3g; (2)0.6g	国药准字 Z45020893
26	甲	蛇胆川贝液	否	糖浆剂	每支 10ml	国药准字 Z45020242
27	甲	生脉饮、生脉胶囊(颗粒)	否	合剂	每支装 10ml	国药准字 Z45020149
28	甲	明目地黄丸	否	丸剂(水蜜丸)、丸剂(小蜜丸)、丸剂(大蜜丸)	无; 无; 每丸重 9g	国药准字 Z45020420; 国药准字 Z45020421; 国药准字 Z45020419
29	甲	银翘解毒丸(片、胶囊、颗粒)	否	丸剂(浓缩蜜丸)、丸剂(小蜜丸)、丸剂(大蜜丸)	每丸重 3g; 每 45 丸重 9g; 每丸重 9g	国药准字 Z45020249; 国药准字 Z20073198; 国药准字 Z45021831
30	甲	六味地黄丸	否	丸剂(水蜜丸)、丸剂(小蜜丸)、丸剂(大蜜丸)	无; 无; 每丸重 9g	国药准字 Z45020260; 国药准字 Z45020261; 国药准字 Z45020262
31	甲	知柏地黄丸	否	丸剂(水蜜丸)、丸剂(小蜜丸)、丸剂(大蜜丸)	无; 无; 每丸重 9g	国药准字 Z45020348; 国药准字 Z45020349; 国药准字 Z45020835
32	甲	归脾丸(合剂)	否	丸剂(水蜜丸)、丸剂(大蜜丸)	无; 每丸重 9g	国药准字 Z45020174; 国药准字 Z45020173
33	乙	小儿咳喘灵颗粒(口服液、合剂)	否	颗粒剂	每袋装 10g	国药准字 Z45020143
34	乙	川贝枇杷膏(片、胶囊、颗粒、糖浆)	否	颗粒剂	每袋装 3g	国药准字 Z20025460
35	乙	健脾益肾颗粒	否	颗粒剂	每袋装 30g	国药准字 Z45020164
36	乙	抗骨增生丸(片、胶囊、颗粒)	否	丸剂(大蜜丸)	每丸重 3g	国药准字 Z45020257

37	乙	桂附地黄丸(片、胶囊、颗粒)	否	丸剂(水蜜丸)	无	国药准字 Z45020345
38	乙	天黄猴枣散	否	散剂	每瓶装 0.15g	国药准字 Z45021864
39	乙	天麻丸(片、胶囊)	否	丸剂(水蜜丸)、丸剂(大蜜丸)	无; 每丸重 9g	国药准字 Z45020976; 国药准字 Z45020975
40	乙	妇科调经片(胶囊、颗粒、滴丸)	否	片剂	无	国药准字 Z45020425
41	乙	脑得生丸(片、胶囊、颗粒)	否	片剂	片芯重 0.3g	国药准字 Z45020888
42	乙	上清丸(片、胶囊)	否	丸剂(水丸)、丸剂(大蜜丸)	无; 每丸重 9g	国药准字 Z45020240; 国药准字 Z45020239
43	乙	蛇胆川贝散(胶囊、软胶囊)	否	散剂	每瓶装 (1)0.3g;(2) 0.6g	国药准字 Z45020894
44	乙	生化丸	否	丸剂(大蜜丸)	每丸重 9g	国药准字 Z45021486
45	乙	生脉饮(党参方)、生脉片(颗粒)(党参方)	否	合剂	每支装 10ml	国药准字 Z45020150
46	乙	肿节风注射液	否	注射剂	每支装 2ml	国药准字 Z45020429
47	乙	银黄丸(口服液)	否	合剂	每支装 10ml	国药准字 Z45020248
48	乙	鱼腥草注射液	否	注射剂	每支装 2ml; 每支装 10ml	国药准字 Z45020428; 国药准字 Z45020427
49	乙	六君子丸	否	丸剂(水丸)	每袋重 9g	国药准字 Z45020413
50	乙	养血安神丸(片、颗粒、糖浆)	否	片剂	基片重约 0.25g(相当总药材 1.1g)	国药准字 Z45020245
51	乙	小活络丸(片)	否	丸剂(大蜜丸)	每丸重 3g	国药准字 Z45020146
52	乙	复方土槿皮酊	否	酊剂	每瓶装 15ml(每 1ml 的总酸量为 187.5mg)	国药准字 Z45020431
53	乙	小儿七星茶颗粒(口服液、糖浆)	否	颗粒剂	每袋装 7g	国药准字 Z45020197
54	乙	抗骨质增生丸	否	丸剂(大蜜丸)	每丸重 3g	国药准字 Z45020257

二、西药部分(共 32 个品种, 64 个规格)

序号	甲乙类	药品名称	是否独家品种	医保目录剂型	公司产品剂型	入选规格	批准文号
1	甲	维生素 B12	否	注射剂	注射剂	1ml:1mg; 1ml:0.5mg; 1ml:0.25mg; 1ml:0.1mg; 1ml:0.05mg	国药准字 H45020117; 国药准字 H45020118; 国药准字 H45020119; 国药准字 H45020120; 国药准字 H45020116
2	甲	头孢氨苄	否	口服常释剂型颗粒剂	胶囊剂	0.25g; 0.125g	国药准字 H45020190; 国药准字 H45020189
3	甲	葡萄糖酸钙	否	口服常释剂型	片剂	0.5g; 0.1g	国药准字 H45020923; 国药准字 H45021417

4	甲	维生素 B2	否	口服常释剂型	片剂	5mg; 10mg	国药准字 H45020122; 国药准字 H45020254
5	甲	左旋多巴	否	口服常释剂型	片剂	250mg	国药准字 H45020201
6	甲	麦角新碱	否	注射剂	注射剂	1ml:0.5mg; 1ml:0.2mg	国药准字 H45021476; 国药准字 H45021475
7	甲	头孢唑林	否	注射剂	注射剂	1.0g(按 C14H14N8O4S3 计); 0.5g(按 C14H14N8O4S3 计)	国药准字 H45020152; 国药准字 H45020151
8	甲	氨甲环酸	否	注射剂	注射剂(冻干)	0.5g	国药准字 H20030587
9	甲	四环素	否	口服常释剂型	片剂	50mg(5 万单位); 0.25g(25 万单位); 0.125g(12.5 万单位)	国药准字 H45020143; 国药准字 H45020145; 国药准字 H45020144
10	甲	复方磺胺甲噁唑	否	口服常释剂型	片剂	----	国药准字 H45020077
11	甲	氯霉素	否	滴眼剂	眼用制剂	8ml:20mg	国药准字 H45020069
12	甲	氯霉素	否	注射剂	注射剂	2ml:0.25g(25,000 单位); 1ml:0.125g(125,0 00 单位)	国药准字 H45020163; 国药准字 H45021480
13	甲	小檗碱	否	口服常释剂型	片剂	50mg; 25mg; 0.1g	国药准字 H45020260; 国药准字 H45020259; 国药准字 H45020261
14	甲	阿米卡星	否	注射剂	注射剂	0.2g(20 万单位)	国药准字 H45020194
15	甲	庆大霉素	否	注射剂	注射剂	2ml:80mg(8 万单 位); 1ml:40mg(4 万 单位); 1ml:20mg(2 万单位)	国药准字 H45020188; 国药准字 H45020198; 国药准字 H45020197
16	甲	庆大霉素	否	滴眼剂	眼用制剂	8ml:4 万单位	国药准字 H45020253
17	甲	肌苷	否	注射剂	注射剂	5ml:200mg; 5ml:100mg; 2ml:50mg; 2ml:100mg	国药准字 H45020196; 国药准字 H45020195; 国药准字 H45020161; 国药准字 H45020162
18	甲	泼尼松	否	口服常释剂型	片剂	5mg	国药准字 H45020147
19	乙	维生素 C	否	口服常释剂型	片剂	50mg; 25mg ; 0.1g	国药准字 H45020257; 国药准字 H45020258; 国药准字 H45020256
20	乙	葡萄糖酸亚铁	否	口服常释剂型	胶囊剂	0.4g; 0.3g; 0.25g	国药准字 H10870021; 国药准字 H10870017; 国药准字 H10870018
21	乙	维生素 B1	否	口服常释剂型	片剂	5mg; 10mg	国药准字 H45020493; 国药准字 H45020121
22	乙	维生素 B6	否	口服常释剂型	片剂	10mg	国药准字 H45020255
23	乙	安乃近	否	口服常释剂型	片剂	0.5g; 0.25g	国药准字 H45020074; 国药准字 H45020075

24	乙	荧光素钠	否	注射剂	注射剂	3ml:0.6g; 3ml:0.3g	国药准字 H45021477; 国药准字 H45021478
25	乙	布美他尼	否	注射剂	注射剂	2ml:0.5mg	国药准字 H45020076
26	乙	头孢拉定	否	注射剂	注射剂	1.0g; 0.5g	国药准字 H45020150; 国药准字 H45020149
27	乙	萘普生	否		胶囊剂	0.2g	国药准字 H45020146
28	乙	桂利嗪	否	口服常释剂型	片剂	25mg	国药准字 H45020078
29	乙	干酵母	否	口服常释剂型	片剂	0.5g(以干酵母计); 0.3g(以干酵母计); 0.2g(以干酵母计)	国药准字 H45020211; 国药准字 H45020214; 国药准字 H45020215
30	乙	灭菌注射用水	否	注射剂	注射剂	5ml; 2ml; 20ml; 10ml	国药准字 H45020788; 国药准字 H45020787; 国药准字 H45020790; 国药准字 H45020789
31	乙	林可霉素	否	滴眼剂	眼用制剂	8ml:0.2g	国药准字 H45021208
32	乙	葡萄糖	否	口服散剂	散剂	500g	国药准字 H45021416

梧州制药新进入国家基本医疗保险（2017）药物的药品目录

一、中药部分（共 2 个品种， 2 个规格）

序号	甲乙类	药品名称	是否独家品种	剂型	入选规格	批准文号	对公司影响
1	乙	小儿七星茶颗粒 (口服液、糖浆)	否	颗粒剂	每袋装 7g	国药准字 Z45020197	有利于公司产品 在市场的拓展
2	乙	抗骨质增生丸	否	丸剂(大蜜丸)	每丸重 3g	国药准字 Z45020257	有利于公司产品 在市场的拓展

二、西药部分（共 1 个品种， 1 个规格）

序号	甲乙类	药品名称	是否独家品种	剂型	入选规格	批准文号	对公司影响
1	乙	葡萄糖	否	口服散剂	500g;	国药准字 H45021416	有利于公司产品 在市场的拓展

梧州制药退出国家基本医疗保险（2017）药物的药品目录

西药部分（共 6 个品种， 9 个规格）

序号	甲乙类	药品名称	是否独家品种	剂型	入选规格	批准文号	对公司影响
----	-----	------	--------	----	------	------	-------

1	甲	土霉素	否	片剂; 片剂	0.25g(25万单位); 0.125g(12.5万单位)	国药准字 H45020199; 国药准字 H45020200	不是公司主打品种,对公司生产经营无影响。
2	甲	红霉素	否	注射剂; 注射剂	0.3g(30万单位); 0.25g(25万单位)	国药准字 H45021338; 国药准字 H45021339	不是公司主打品种,对公司生产经营无影响。
3	甲	西咪替丁 (口服常释剂型)	否	片剂; 胶囊剂	0.2g; 0.2g	国药准字 H45020192; 国药准字 H45020191	不是公司主打品种,对公司生产经营无影响。
4	乙	肌昔(片)	否	片剂	0.2g	国药准字 H45020160	不是公司主打品种,对公司生产经营无影响。
5	甲	口服补液盐	否	散剂	每包 13.95g(氯化钠 1.75g,氯化钾 0.75g,枸橼酸钠 1.45g,无水葡萄糖 10g)	国药准字 H45020079	不是公司主打品种,对公司生产经营无影响。
6	乙	氨咖黄敏片 (凡例)	否	片剂	无	国药准字 H45021227	不是公司主打品种,对公司生产经营无影响。

制药公司被纳入《国家基本药物目录》(目前执行 2012 版)的有:中成药: 31 个品种, 59 个品规; 化学药品和生物制品: 14 个品种, 26 个品规。见下表:

制药公司被纳入《国家基本药物目录》(目前执行 2012 版)的药品目录			
第一部分 化学药品和生物制品(共 14 个品种, 22 个规格)			
序号	品种名称	剂型、规格	我公司入选的品规及批文
1	头孢唑林	注射用无菌粉末: 0.5g、1.0g	注射用头孢唑林钠: 1.0g(国药准字 H45020152)、0.5g(国药准字 H45020151); 共 2 个规格
2	头孢氨苄	片剂、胶囊: 0.125g、0.25g 颗粒剂: 0.05g、0.125g	头孢氨苄胶囊: 0.25g(国药准字 H45020190)、0.125g(国药准字 H45020189); 共 2 个规格
3	庆大霉素	注射液: 1ml:40mg(4 万单位)、2ml:80mg(8 万单位)	硫酸庆大霉素注射液: 8 万单位(国药准字 H45020188)、4 万单位(国药准字 H45020198); 共 2 个规格

4	红霉素	肠溶（片剂、胶囊）、（琥珀酸乙酯）片剂、胶囊：0.125g（12.5 万单位）、0.25g（25 万单位）注射用无菌粉末：0.25g（25 万单位）、0.3g（30 万单位）	注射用乳糖酸红霉素：25 万单位（国药准字 H45021339）、30 万单位（国药准字 H45021338）；共 2 个规格
5	复方磺胺甲噁唑	片剂：100mg : 20mg、400mg :80mg	复方磺胺甲噁唑片（400mg :80mg）（国药准字 H45020077）；1 个规格
6	小檗碱（黄连素）	片剂：50mg、100mg	盐酸小檗碱片：0.1g（国药准字 H45020261）、50mg（国药准字 H45020260）；共 2 个规格
7	维生素 B12	注射液：1ml:0.25mg、1ml:0.5mg	维生素 B ₁₂ 注射液：1ml:0.25mg（国药准字 H45020119）、1ml:0.5mg（国药准字 H45020118）；共 2 个规格
8	泼尼松	片剂：5mg	醋酸泼尼松片 5mg（国药准字 H45020147）；1 个规格
9	维生素 B2	片剂：5mg、10mg	维生素 B2 片：5mg（国药准字 H45020122）；10mg（国药准字 H45020254）；共 2 个规格
10	维生素 B6	片剂：10mg 注射液：1ml:50mg、2ml:0.1g	维生素 B6 片：10mg（国药准字 H45020255）；1 个规格
11	葡萄糖酸钙	片剂：0.5g 注射液：10ml:1g	葡萄糖酸钙片：0.5g（国药准字 H45020923），1 个规格
12	口服补液盐	散剂（I、II、III）	口服补液盐 II（国药准字 H45020079）；1 个规格
13	氯霉素	滴眼剂：8ml:20mg	氯霉素滴眼液（8ml:20mg）（国药准字 H45020069）；1 个规格
14	麦角新碱	注射液：1ml:0.2mg、1ml:0.5mg	马来酸麦角新碱注射液：1ml:0.5mg（国药准字 H45021476）、1ml:0.2mg（国药准字 H45021475）；共 2 个规格

第二部分 中成药（共 31 个品种，59 个规格）

序号	品种名称	剂型、规格	我公司入选的品规及批文
1	柴胡注射液	注射液：每支装 2ml	国药准字 Z45020423；1 个规格
2	银翘解毒丸（颗粒、胶囊、软胶囊、片）	丸剂：每丸重 3g、9g，每 10 丸重 1.5g 颗粒剂：每袋装 2.5g、15g 胶囊：每粒装 0.4g 软胶囊：每粒装 0.45g 片剂：每片重 0.3g，素片每片重 0.5g，薄膜衣片每片重 0.52g	浓缩丸 3g（国药准字 Z45020249）、大蜜丸 9g（国药准字 Z45021831）；共 2 个规格
3	防风通圣丸（颗粒）	丸剂：每丸重 9g，每 8 丸相当于原药材 6g，每 20 丸重 1g 颗粒剂：每袋装 3g	水丸（国药准字 Z45020359）；1 个规格

4	牛黄解毒丸（胶囊、软胶囊、片）	丸剂：每丸重 3g，每 100 丸重 5g，每袋装 4g 胶囊：每粒装 0.3g 软胶囊：每粒装 0.4g 片剂：每片重 0.25g、0.3g	糖衣片（大片）（国药准字 Z45020264）、糖衣片（小片）（国药准字 Z45022238）、蜜丸（国药准字 Z45021347）；共 3 个规格
5	十滴水	酊剂：每瓶（支）装 5ml、10ml、100ml、500ml	5ml（国药准字 Z45020177）；1 个规格
6	银黄口服液（颗粒、胶囊、片）	合剂：每支装 10ml 颗粒剂：每袋装 2g、4g 胶囊：每粒装 0.3g 片剂：每片重 0.25g	合剂 10ml：国药准字 Z45020248；1 个规格
7	附子理中丸（片）	丸剂：每丸重 9g，每 8 丸相当于原生药 3g，每袋装 6g 片剂：基片重 0.25g	水蜜丸（国药准字 Z45020410）、大蜜丸（国药准字 Z45020411）；共 2 个规格
8	香砂养胃丸（颗粒、片）	丸剂：每 8 丸相当于原药材 3g，每袋装 9g 颗粒剂：每袋装 5g 片剂：每片重 0.6g	水丸（国药准字 Z45020196）；1 个规格
9	生脉饮（颗粒、胶囊、注射液）	合剂：每支装 10ml 颗粒剂：每袋装 2g、10g 胶囊：每粒装 0.3g、0.35g 注射液：每支装 10ml、20ml	合剂（国药准字 Z45020149）；1 个规格
10	通宣理肺丸（颗粒、胶囊、片）	丸剂：每丸重 6g，每 100 丸重 10g，每 8 丸相当于原药材 3g 颗粒剂：每袋装 3g、9g 胶囊：每粒装 0.36g 片剂：每片重 0.3g	大蜜丸（国药准字 Z45021957）、水蜜丸（国药准字 Z45020074）；共 2 个规格
11	蛇胆川贝液	糖浆剂、合剂：每支装 10ml	国药准字 Z45020242；1 个规格
12	橘红丸（颗粒、胶囊、片）	丸剂：每丸重 3g、6g，每 100 丸重 10g 颗粒剂：每袋装 11g 胶囊：每粒装 0.5g 片剂：每片重 0.3g、0.6g	水蜜丸（国药准字 Z45021807）、小蜜丸（国药准字 Z45021806）、大蜜丸（国药准字 Z45021808）；共 3 个规格
13	蛤蚧定喘丸（胶囊）	丸剂：每丸重 9g，每 60 丸重 9g 胶囊：每粒装 0.5g	大蜜丸（国药准字 Z45020321）、小蜜丸（国药准字 Z45020320）、水蜜丸（国药准字 Z45020322）；共 3 个规格
14	安宫牛黄丸	丸剂：每丸重 1.5g、3g	大蜜丸（国药准字 Z45020404）；1 个规格
15	苏合香丸	丸剂：每丸重 2.4g、3g	大蜜丸（国药准字 Z45020155）、水蜜丸（国药准字 Z45020154）；共 2 个规格

16	补中益气丸（颗粒）	丸剂：每丸重 9g，每 8 丸相当于原生药 3g，每袋装 6g 颗粒剂：每袋装 3g	小蜜丸（国药准字 Z45020352）、大蜜丸（国药准字 Z45020353）、水丸（国药准字 Z45021999）；共 3 个规格
17	香砂六君丸	丸剂：每 8 丸相当于原生药 3g，每袋装 6g、9g，每 100 粒重 6g	水丸（国药准字 Z45021520）；1 个规格
18	归脾丸（合剂）	丸剂：每丸重 9g，每 8 丸相当于原生药 3g，每袋装 6g、9g，每瓶装 60g、120g 合剂：每支装 10ml，每瓶装 100ml	水蜜丸（国药准字 Z45020174）、大蜜丸（国药准字 Z45020173）；共 2 个规格
19	六味地黄丸（颗粒、胶囊）	丸剂：每丸重 9g，每 8 丸重 1.44g（每 8 丸相当于饮片 3g），每袋装 6g、9g，每瓶装 60g、120g 颗粒剂：每袋装 5g 胶囊：每粒装 0.3g、0.5g	水蜜丸（国药准字 Z45020260）、大蜜丸（国药准字 Z45020262）、小蜜丸（国药准字 Z45020261）；共 3 个规格
20	知柏地黄丸	丸剂：每丸重 9g，每 10 丸重 1.7g，每袋装 6g、9g，每瓶装 60g，每 8 丸相当于原生药 3g	水蜜丸（国药准字 Z45020348）、大蜜丸（国药准字 Z45020835）、小蜜丸（国药准字 Z45020349）；共 3 个规格
21	杞菊地黄丸（胶囊、片）	丸剂：每丸重 9g，每 8 丸相当于原药材 3g，每袋装 6g、9g，每瓶装 60g、120g 胶囊：每粒装 0.3g 片剂：片芯重 0.3g	大蜜丸（国药准字 Z45021540）、小蜜丸（国药准字 Z45021804）、水蜜丸（国药准字 Z45021805）；共 3 个规格
22	天王补心丸（片）	丸剂：每丸重 9g，每 8 丸相当于原生药 3g，每袋装 6g、9g，每瓶装 60g、120g 片剂：每片重 0.5g	大蜜丸（国药准字 Z45020436）、小蜜丸（国药准字 Z45020195）、水蜜丸（国药准字 Z45020437）；共 3 个规格
23	血栓通胶囊（注射液）、注射用血栓通（冻干）	胶囊：每粒装 0.18g（含三七总皂苷 100mg） 注射液：每支装 2ml:70mg（三七总皂苷），每支装 5ml:175mg（三七总皂苷） 注射用无菌粉末：每瓶（支）装 100mg、150mg、250mg	血栓通注射液（国药准字 Z45021769）：每支装 2ml:70mg 血栓通注射液（国药准字 Z45021770）：每支装 5ml:175mg； 注射用血栓通（国药准字 Z20025652）：100mg、150mg、250mg； 共 5 个规格
24	复方丹参片（颗粒、胶囊、滴丸）	片剂：薄膜衣小片每片重 0.32g（相当于饮片 0.6g），薄膜衣大片每片重 0.8g（相当于饮片 1.8g），糖衣片（相当于饮片 0.6g） 颗粒剂：每袋装 1g 胶囊：每粒装 0.3g 滴丸剂：每丸重 25mg，薄膜衣滴丸每丸重 27mg	片剂（国药准字 Z45020430）；1 个规格

25	保和丸(颗粒、片)	丸剂: 每丸重 9g , 每袋装 6g 、 9g , 每 8 丸相当于原生药 3g 颗粒剂: 每袋装 4.5g 片剂: 每片重 0.26g、0.4g	大蜜丸 (国药准字 Z45020409) ; 1 个规格
26	小活络丸	丸剂: 每丸重 3g, 每 6 丸相当于原生药 2.3g	国药准字 Z45020146; 1 个规格
27	八珍益母丸 (胶 囊)	丸剂: 每丸重 9g, 每袋装 6g、9g, 每瓶 装 60g、120g 胶囊: 每粒装 0.28g	大蜜丸 (国药准字 Z45020408)、小 蜜丸 (国药准字 Z45020406)、水蜜 丸 (国药准字 Z45020407) ; 共 3 个规格
28	明目地黄丸	丸剂: 每丸重 9g, 每袋装 6g、9g, 每 8 丸 相当于原生药 3g	大蜜丸 (国药准字 Z45020419)、小 蜜丸 (国药准字 Z45020421)、水蜜 丸 (国药准字 Z45020420) ; 共 3 个规格
29	七厘散 (胶囊)	散剂: 每瓶装 1.5g 、 3g 胶囊: 每粒装 0.5g	散剂: 1.5g、3g (国药准字 Z45021494) ; 共 2 个规格

说明: 与 2009 年国家基药目录相比, 2012 年梧州制药入选药品少了阿米卡星【注射用硫酸阿米卡星 (国药准字 H45020194)】和庆大霉素【硫酸庆大霉素注射液 1ml:2 万单位 (国药准字 H45020197)】、小壁碱(黄连素)【25mg (国药准字 H45020259)】、维生素 B12【1ml:1mg (国药准字 H45020117)、1ml:0.1mg (国药准字 H45020120)、1ml:0.05mg (国药准字 H45020116)】、以及葡萄糖酸钙【0.1g (国药准字 H45021417)】共七个品规, 同时增加了维生素 B6【维生素 B6 片: 10mg (国药准字 H45020255)】、银黄注射液【合剂 10ml (国药准字 Z45020248)】、小活络丸 (国药准字 Z45020146)、七厘散 (胶囊)【散剂: 1.5g、3g (国药准字 Z45021494)】共五个品规。

国家最近发布的《国家基本医疗保险、工伤保险和生育保险药品目录(2017年版)》与 2009 年版相比, 公司有 3 个药品新进医保目录; 其中“三七皂苷注射制剂”, 属甲类医保, 并规定在二级及以上医疗机构使用, 血栓通注射液、注射用血栓通(冻干)及血塞通注射液、注射用血塞通(冻干)均在其中。在此版医保目录中, 大部分中草药注射剂都被加以限制使用, 与其他不仅受医疗机构限制同时受病种限制的中药注射剂相比, 血栓通仅受部分医疗机构的限制。目前中恒集团正在积极研究销售策略。本次新版国家医保目录的实施, 短期内不会对公司的经营业绩造成重大影响, 未来对公司经营业绩的影响尚存在不确定性。

(4). 公司或著名商标情况

√适用□不适用

梧州制药拥有的著名商标为晨钟牌、中华牌, 晨钟牌的主要产品有注射用血栓通(冻干)及血栓通注射液; 中华牌的主要产品有妇炎净胶囊、中华跌打丸、蛇胆川贝液、清热镇咳糖浆。双钱实业拥有的著名商标为双钱牌, 主要的产品有龟苓膏、龟苓宝。具体基本信息如下:



晨钟牌



中华牌



双钱牌

单位：元

药品名称	注册分类	适应症	销售量	销售金额	贡献毛利	是否处方药	是否中药保护品种
注射用血栓通（冻干）	未在国内上市销售的中药、天然药物注射剂。	活血化瘀，通脉活络。用于瘀血阻络，中风偏瘫，胸痹心痛及视网膜中央静脉阻塞症。	16,299,279.00 盒	1,383,126,179.83	1,120,850,915.57	是	否
血栓通注射液	未在国内上市销售的中药、天然药物注射剂。	活血祛瘀；扩张血管，改善血液循环。用于视网膜中央静脉阻塞，脑血管病后遗症，内眼病，眼前房出血等。	1,438,940.00 盒	17,406,316.19	3,228,815.72	是	否
中华跌打丸	未在国内上市销售的中药、天然药物复方制剂。	消肿止痛，舒经活络，止血生肌，活血祛瘀，用于挫伤筋骨，创伤出血，风湿瘀痛。	10,047,200.00 盒	62,682,522.97	41,442,374.71	是	否
妇炎净胶囊	未在国内上市销售的中药、天然药物复方制剂。	清热祛湿，调经止带。用于湿热蕴结所致的带下病、月经不调、痛经；慢性盆腔炎、附件炎见上述证候者。	1,044,200.00 盒	6,279,987.21	6,279,987.21	否	否
蛇胆川贝液	改变国内已上市销售中药、天	祛风止咳，除痰散结。用于风热咳嗽，痰多，气喘，胸闷，咳	3,966,916.00 盒	17,692,353.02	4,635,483.16	否	否

	然药物剂型的制剂。	嗽不爽或久咳不止。					
清热镇咳糖浆	改变国内已上市销售中药、天然药物剂型的制剂。	清热、镇咳、祛痰。用于痰热蕴肺所致的咳嗽痰黄；感冒、咽炎见上述证候者。	2,376,136.00 盒	6,498,833.33	2,516,270.22	否	否

2. 公司药（产）品研发情况

(1). 研发总体情况

√适用□不适用

近年来，梧州制药一直以来重视技术中心的研究开发工作，逐步完善的研发体系：配备有超高速液相色谱仪、制备高效液相色谱仪、高效液相色谱、电感耦合等离子体质谱、气相质谱联用仪和气相色谱仪等精密分析仪器及设备，并建设了多个平台：成立有三七药物提纯中心，广西医药产业工程院，GMP 小试实验室、动物实验室、检测平台，主要用于产品的研究开发、产品检测及药品小试实验，药理学的初步试验等。拥有“三七产品深度开发与资源利用重点研究室”（获国家中医药管理局批准建设）。

为在产品上寻求新的突破，建设优良的科研团队，梧州制药通过制定科技经费年度预算，从人力、物力、财力、政策等方面加大对科技创新领域的投入力度。

在自主研发的基础上，通过请进来，走出去的方式，广泛接触国内外的科研院所和专家学者，进行新的探索，寻求高端的产品和合适的合作伙伴，逐渐形成了小核心、大网络的研发架构。目前公司与暨南大学、北京大学、四川大学、天津中医药大学、浙江大学、中国科学院上海药物研究所、军事医学科学院、上海食品药品检验所等多家高校及科研机构建立深度紧密的合作关系。

截至 2017 年 2 月，我公司在研项目共 57 项，其中申报生产阶段的 3 个。主要领域包括：心脑血管、抗肿瘤、妇科、神经系统等。

2016 年公司申请发明专利 54 件，获得 12 项发明专利授权，“4 位有取代的吡唑并嘧啶衍生物制备方法及其在药物制备中的用途”已获得日本、澳大利亚国家专利证书，PCT 申请已进入美国、欧洲、日本、加拿大、澳大利亚、韩国等 6 个国家及地区，其中已获得日本、澳大利亚国家授权通知书，为我公司将获批的新药进入国际市场奠定基础。

2015 年申报《注射用血栓通标准化建设》项目获得国家发改委批准立项。

(2). 研发投入情况

主要药（产）品研发投入情况

√适用□不适用

单位：元 币种：人民币

药（产）品	研发投入金额	研发投入费用化金额	研发投入资本化金额	研发投入占营业收入比例（%）	研发投入占营业成本比例（%）	本期金额较上年同期变动比例（%）	情况说明
注射用血栓通标准化建设	1,238,125.58	1,238,125.58		0.08	0.33	100	年度内新增项目
血栓通注射剂（血栓通注射液、注射用血栓通）药理药效研究	2,000,000.00	2,000,000.00		0.13	0.53	100	年度内新增项目
注射用血栓通技术升级研究	0	0		0	0	-100	项目已完成，目前进入总结验收阶段。
注射用血栓通安全性再评价研究	4,950,129.86	4,950,129.86		0.32	1.32	0.54	
注射用血栓通对不稳定性心绞痛患者降低主要不良心血管事件发生率的有效性及其安全性研究	10,377,488.53	10,377,488.53		0.66	2.76	100	年度内新增项目

同行业比较情况

√适用 □不适用

单位：元 币种：人民币

同行业可比公司	研发投入金额	研发投入占营业收入比例（%）	研发投入占净资产比例（%）
珍宝岛	92,965,763.09	4.48	2.33
昆药集团	44,025,037.85	1.61	2.37
康缘药业	266,545,483.71	12.59	12.37
上海凯宝	58,776,142.75	4.21	2.93
丽珠集团	375,704,450.61	5.67	7.81
红日药业	115,404,472.82	3.45	2.18
益佰制药	38,722,346.52	3.17	2.92
同行业平均研发投入金额			141,734,813.91
公司报告期内研发投入金额			62,347,834.78
公司报告期内研发投入占营业收入比例（%）			3.73
公司报告期内研发投入占净资产比例（%）			1.17

同行业公司 2016 年度报告尚未披露完成，公司选取 2015 年末在 A 股市场上市的，主营业务为中成药制药且与公司产品类似或可比的上市公司数据进行比较。

研发投入发生重大变化以及研发投入比重合理性的说明
适用 不适用

(3). 主要研发项目基本情况

适用 不适用

单位：万元 币种：人民币

研发项目	药（产）品基本信息	研发（注册）所处阶段	进展情况	累计研发投入	已申报的厂家数量	已批准的国产仿制厂家数量
注射用血栓通标准化建设	该项目由公司牵头，联合中国科学院上海药物研究所、上海市食品药品监督管理局、天津市食品药品监督管理局、中国中医科学院中药研究所等7家单位共同申报的《注射用血栓通标准化建设》。	本项目已全面启动。	2016年梧州制药召开了项目启动会议，梧州制药研发、生产、质量、种植、财务相关人员，以及各子课题单位代表参加了启动会会议。各个子课题单位分别介绍了各自课题的实施方案，确定分工任务，相互交流经验，共同促进项目的有序进行。	123.81	0	0
血栓通注射剂（血栓通注射液、注射用血栓通）药理药效研究	该项目由中国中医科学院西苑医院承担，开展注射用血栓通和血栓通注射液临床前药效研究。	刚启动。	已签订合作协议，正在起草药效研究方案。	1,037.75	0	0
注射用血栓通技术升级研究	为国家科技部重大新药创制项目。	本项目为国家科技重大专项。	目前各个子课题已基本完成研究工作。根据项目研究成果，公司对注射用血栓通的生产工艺参数进行优化，并采用在线动态监控技术，每批产品的指纹图谱的相似度达到0.95以上。	5,623.75	0	0
注射用血栓通安全性再评价研究	本次研究天津中医药大学为项目牵头单位，河南中医药大学第一附属医院为临床监测责任单位，在全国东西南北中设立7个分中心，下辖二、三级医院33家，并已在中国临床试验注册中心（www.chictr.org.cn）进行国际注册。	统计分析、撰写总结报告阶段。	项目已完成30884例有效病例入组，目前正在统计数据，撰写总结报告。	2,284.31	0	0
注射用血栓通对不稳定性心绞痛患者降低主要不良心血管事件发生率	由天津中医药大学负责方案的顶层设计和过程质量控制，广州中医药大学第一附属医院为临床试验责任单位，全国25家三甲医院	本项目研发处于上市后有效性研	已经成功召开注射用血栓通对不稳定性心绞痛患者降低主要不良心血管事件发生率的有效性安全性研究项目启动会，且项目于2017年正式开展。	1,037.75	0	0

的有效性及其安全性研究	参与研究，研究样本总量暂定不少于1200例有效病例。	究。				
-------------	----------------------------	----	--	--	--	--

研发项目对公司的影响

√适用□不适用

①注射用血栓通标准化建设项目旨在建立从三七种植、三七饮片、三七总皂苷提取到注射血栓通生产的全过程的标准化建设，以生产出质量稳定的优质注射用血栓通；

②治疗自身免疫性疾病研究项目如申报成功可以获得一类新药批准文号，增加公司新的药品市场和利润增长点；

③注射用血栓通技术升级研究项目为实现注射用血栓通质量标准的提升提供技术支持；

④注射用血栓通安全性再评价研究项目根据国家食品药品监督管理总局要求开展中药注射剂安全性再评价，同时为正确指导临床安全用药、学术推广应用提供了充分的依据；

⑤注射用血栓通对不稳定性心绞痛患者降低主要不良心血管事件发生率的有效性及其安全性研究项目根据国家食品药品监督管理总局要求积极开展中药注射剂安全性再评价，同时为正确指导临床用药、学术推广应用提供了充分的依据。

(4). 报告期内呈交监管部门审批、完成注册或取得生产批文的药（产）品情况

□适用√不适用

(5). 报告期内研发项目取消或药（产）品未获得审批情况

□适用√不适用

(6). 新年度计划开展的重要研发项目情况

□适用√不适用

3. 公司药（产）品生产、销售情况

(1). 按治疗领域划分的公司主营业务基本情况

√适用□不适用

单位：元 币种：人民币

治疗领域	营业收入	营业成本	毛利率	营业收入比上年增减(%)	营业成本比上年增减(%)	毛利率比上年增减(%)	同行业同领域产品毛利率情况
心脑血管领域用药	1,401,501,594.30	277,089,009.57	80.23	35.08	66.16	减少3.70个百分点	详见情况说明
妇产科领域用药	9,249,687.08	5,440,566.93	41.18	-35.85	-39.45	增加3.49个百分点	
骨骼肌肉领域用药	69,330,638.60	24,960,140.29	64.00	-1.97	7.04	减少3.03个百分点	
其他领域	82,753,247.43	62,927,543.14	23.96	-19.81	-13.59	减少	

用药						5.48 个百分点	
合计	1,562,835,167.41	370,417,259.93	76.30	27.49	36.24	减少 1.52 个百分点	

情况说明：

√适用□不适用

①同行业可比公司 2016 年年报尚未披露，以下同行业公司数据来源于 2015 年年报。

②根据 2015 年年度报告显示，同行业企业心脑血管领域毛利率为：

同行业可比企业	营业收入（万元）	心脑血管毛利率（%）
中恒集团	103,610.91	83.93
珍宝岛	153,908.84	83.96
昆药集团	109,709.00	79.55

(2). 公司主要销售模式分析

√适用□不适用

公司主要的销售模式：

①注射用血栓通销售模式

注射用血栓通销售模式为省级代理为主。通过物流公司配送至医院终端。注射用血栓通的终端市场价格主要由省级招投标产生执行。

②普药的销售模式和渠道：

层级经销模式，主要分一级商、二级商和终端商，终端渠道主要是药店和第三终端（卫生院、诊所、村级药店）。

③招商品种的销售模式和渠道：

招商协作精细化模式，主要开发可以直达终端的经销商，要求经销商有较强的终端队伍和较强的终端开发能力，杜绝二级分销。终端渠道包括医院、药店和第三终端（卫生院、诊所、村级药店）。公司的招商经理需要有较强的客户管理能力，需要能很好地和客户进行协作，做好终端开发、培训、促销及价格管理工作。各品种规定价格系统，要求经销商和终端商严格执行。

销售渠道主要是医院、第三终端（卫生院）。公司从多个方面进行学术推广工作：一是针对销售人员、药店店员和医药代表等市场一线人员开展产品知识、产品卖点和推广技巧的培训，深入了解产品治疗领域、热点话题、研究进展和说明书释义等，为消费者提供更全面细致的解答；二是，积极参加全国性学术年会、重点省份的省级学术年会；三是，开展各种形式的学术会议，配合区域会和学术沙龙，以专业知识为依托，从产品原理、疗效等获得专家学者及医生的支持。

(3). 在药品集中招标采购中的中标情况

√适用□不适用

以下数据中标价格区间单位为元，医疗机构的合计实际采购量单位为件。

主要药（产）品名称	中标价格区间	医疗机构的合计实际采购量
注射用血栓通（冻干）	20.37-54.42	151,315

中华跌打丸（小蜜丸）	18.14-36.6	596
血栓通注射液	6.15-18.2	3,430
清热镇咳糖浆	4.5-19.85	1,646
妇炎净胶囊	16.14-33.8448	2,188

注射用血栓通（冻干）在 26 个省份中标；中华跌打丸在 12 个省份中标；蛇胆川贝液在 11 个省份中标；血栓通注射液在 13 个省份中标；清热镇咳糖浆在 5 个省份中标；妇炎净胶囊在 16 个省份中标。

情况说明

√适用□不适用

2015 年 2 月 27 日，国务院公布《关于完善公立医院药品集中采购的指导意见》（国办发[2015]7 号文）。意见坚持以省（区、市）为单位的网上药品集中采购方向，实行一个平台，上下联动，公开透明，实行分类采购、带量采购、招采合一、量价挂钩、双信封制、全程监控等措施。对药品实行分类采购。对临床用量大、多家生产的药品实行双信封带量采购，对独家、专利产品开展多方参与的国家谈判，对妇儿、低价药、大输液、急救药品和用量小的药品实行集中挂网直接采购，对临床用量小市场短缺的药品进行定点生产、对麻醉药品、精神药品、防治传染病和寄生虫病的免费用药、国家免疫规划疫苗、计划生育药品及中药饮片，按国家现行规定采购。

2015 年 6 月 22 日，国家卫生计生委发布《关于落实完善公立医院药品集中采购工作指导意见的通知》（国卫药政发〔2015〕70 号文），对 7 号文精神进行了细化和明确。

随着药品招标采购信息日益公开透明，各省的集中采购及挂网工作都必须要通过省级平台，国家药品供应保障综合管理信息平台 2015 年 10 月 22 日正式上线开通，国家卫计委也在力推此平台的建设和完善，越来越多的省份采取价格左右联动及动态调整，且在招标过程中公示企业在平台上申报的全国中标价格，最低省份的中标价格将会制约新一轮招标省份的中标价格。

2017 年 2 月 9 日国务院办公厅发布《关于进一步改革完善药品生产流通使用政策的若干意见》（国办发〔2017〕13 号）文件，第九条明确提出允许公立医院在省级药品集中采购平台（省级公共资源交易平台）上联合带量、带预算采购。意味着在省级招标后允许医院二次议价，后续对招标结束后实际配送医院价格会有很大影响。加之医院零差率销售，医保支付价格调整，也会一定程度影响产品的实际供货价格。企业将密切关注市场环境变化并做好应对准备。

以上药品的中标，解决了公司产品在招标地区医疗机构的市场准入问题，有利于扩大终端市场占有率，提高产品销量，带动公司经营业绩的增长。

(4). 销售费用情况分析

销售费用具体构成

√适用□不适用

单位：元 币种：人民币

具体项目名称	本期发生额	本期发生额占销售费用总额比例 (%)
广告费	20,061,592.88	6.21
市场推广费	237,610,499.19	73.51

宣传费	361,668.85	0.11
会务费	4,730,994.51	1.46
职工薪酬	37,193,377.35	11.51
运输费	6,349,116.30	1.96
差旅费	3,242,728.77	1.00
业务费	1,143,361.66	0.35
电话费	211,142.70	0.07
办公费	179,790.84	0.06
展览费	523,637.12	0.16
样品	294,964.83	0.09
租赁费	1,992,856.89	0.62
交通费	185,200.52	0.06
破损损耗	69,902.43	0.02
长期待摊费用摊销费	2,436,776.87	0.75
咨询费	5,011,632.02	1.55
其他	1,633,973.96	0.51
合计	323,233,217.69	100

同行业比较情况

适用 不适用

单位：元 币种：人民币

同行业可比公司	销售费用	销售费用占营业收入比例 (%)
珍宝岛	483,166,921.92	23.31
昆药集团	881,587,119.27	17.93
康缘药业	1,214,827,704.52	43.07
上海凯宝	681,571,129.38	48.83
丽珠集团	2,541,675,092.56	38.39
红日药业	1,804,439,035.19	53.89
益佰制药	2,044,680,193.93	61.92
同行业平均销售费用		1,378,849,599.54
公司报告期内销售费用总额		323,233,217.69
公司报告期内销售费用占营业收入比例 (%)		19.35

同行业公司 2016 年度报告尚未披露完成，公司选取 2015 年末在 A 股市场上市的，主营业务为中成药制药且与公司产品类似或可比的上市公司数据进行比较。

销售费用发生重大变化以及销售费用合理性的说明

适用 不适用

4. 其他说明

适用 不适用

(五) 投资状况分析

1、 对外股权投资总体分析

适用 不适用

(1) 增持国海证券股票

公司持有的国海证券股权以公允价值计量，计入可供出售金融资产科目。

公司在 2016 年初，持有国海证券股票 51,818,793 股，占国海证券总股本的 1.84%，二级市场价格为 11.57 元/股，以公允价值计量金额为 599,543,435 元。2016 年 4 月 27 日，公司持有的 51,818,793 股股票在国海证券完成利润分配及资本公积转增股本后，变更为 77,728,189 股。

报告期内，公司于 2016 年 11 月 2 日至 2016 年 12 月 12 日通过二级市场竞价交易方式增持国海证券股票，合计买入国海证券股票 38,201,005 股，占国海证券总股本的 0.91%，增持金额 290,000,739.20 元。完成上述增持后公司共持有国海证券股票 115,929,194 股，占国海证券总股本的 2.75%。

本报告期末公司持有国海证券股票 115,929,194 股，二级市场价格为 6.97 元/股，以公允价值计量金额为 808,026,482.2 元。

详情可查阅公司于 2017 年 1 月 21 日发布的（临 2017-1）《广西梧州中恒集团股份有限公司关于增持国海证券股票进展的公告》。

（2）为了充分发挥各方的优势，实现多方共赢，并有效利用闲置货币资金，创造更大的经济效益，以提高企业的盈利水平，中恒集团拟与关联方广投金控、国富创新及其他方奥马电器、宏瓴投资、我要汽车共同投资设立资产管理公司。其中：中恒集团出资 1.8 亿元，出资比例 18%；广投金控出资 2 亿元，出资比例 20%；国富创新出资 0.5 亿元，出资比例 5%；奥马电器出资 1.9 亿元，出资比例 19%；宏瓴投资出资 1.9 亿元，出资比例 19%；我要汽车出资 1.9 亿元，出资比例 19%。

资产管理公司名称：广西广投资产管理有限公司；

资产管理公司住所地：广西南宁市；

注册资本：100000 万元人民币；

资产管理公司的组织形式：其他有限责任公司；

详情可查阅公司于 2016 年 9 月 14 日发布的（临 2016-063）《广西梧州中恒集团股份有限公司关于拟与关联方及其他方共同投资设立资产管理公司的公告》。

（3）为强化公司资本运营和投融资管理职能，并提高公司资金运用效率，提升公司核心主业竞争力、加快公司“十三五”健康产业战略布局，中恒集团与公司控股子公司梧州制药拟共同设立投资公司。中恒集团与梧州制药共同投资 4 亿元。其中中恒集团出资 2.4 亿元，梧州制药出资 1.6 亿元。公司目前正加快到工商部门办理工商登记。

详情可查阅公司于 2016 年 12 月 29 日发布的（临 2016-073）《广西梧州中恒集团股份有限公司关于设立投资公司的公告》。

（1）重大的股权投资

适用 不适用

(2) 重大的非股权投资

□适用√不适用

(3) 以公允价值计量的金融资产

□适用√不适用

(六) 重大资产和股权出售

□适用√不适用

(七) 主要控股参股公司分析

√适用□不适用

单位：万元

公司名称	业务性质	主要产品或服务	注册资本	资产规模	净利润
广西梧州制药（集团）股份有限公司	制造业	生产经营中西成药，化学原料药兼营，进出口业务	53,857.86	367,485.78	55,007.05
广西梧州双钱实业有限公司	制造业	罐（碗）龟苓膏及其他即食膏类、罐（碗）装八宝粥、固体（液体）饮料的生产销售	650.00	20,413.37	-207.71

1. 广西梧州制药(集团)股份有限公司（简称“制药公司”、“梧州制药”）：截止报告期末，制药公司的净资产为 21.87 亿元，总股本 53,857.86 万股，本公司持有该公司股份数为 53,855.86 万股，占总股本的 99.99%，为本公司之控股子公司。报告期内，制药公司实现营业总收入 15.69 亿元，营业利润 6.79 亿元，净利润 5.50 亿元。

2. 广西梧州双钱实业有限公司（简称“双钱实业”）：截止报告期末，双钱实业的净资产为 1.17 亿元，本公司直接持有该公司 100%的股权，为本公司之全资子公司。报告期内，双钱实业实现的营业收入 1.01 亿元，营业利润-134.54 万元，净利润-207.71 万元。

(八) 公司控制的结构化主体情况

□适用√不适用

三、公司关于公司未来发展的讨论与分析**(一) 行业格局和趋势**

√适用□不适用

1. 2016 年对医药行业是调整、挑战与机遇并存的一年。随着政策人口红利逐渐退去，国家宏观经济政策的巨大变化，医药企业面临诸多挑战：外部面临医保控费、药品降价、两票制、降低药占比等诸多因素的综合影响下，行业增速减缓，药企面临空前压力与挑战。同时随着药价改革、医药电商等诸多政策的逐步落实，及医药招标的不断推进将持续考验医药企业的应变能力，必将促使医药产业加速升级。

2. 行业政策提高医药行业的集中度。仿制药质量和疗效一致性评价、药品质量标准提高、药品注册条件趋严、医保控费和集中采购制度的改革等行业政策变化都将加大医药企业的投入及运营成本，从而加速医药企业的优胜劣汰。优势医药企业可以借助价格、成本、品牌上的优势，在此过程中进一步扩大市场份额，各种资源随之向优势企业集中，推动行业集中度提高。加快外延式发展进程，促进产业链的延伸，是公司在较长一段时期内的重点工作。

3. 2016 年 10 月，中共中央、国务院《“健康中国 2030”规划纲要》出台，《中华人民共和国中医药法》实施，及今年两会“全部取消药品加成”、“实现异地就医住院费用直接结算”，2017 年版医保目录新增了 165 个中药独家品种，城乡居民医保财政补助由每人每年 420 元提高到 450 元等医疗政策实施，大健康产业已成为社会关注的焦点。目前，我国老年人口数量为 2.12 亿，到 2050 年将达到 4.8 亿。随着我国老龄化社会的到来，养老市场争夺战全面打响。健康消费品、提供养老服务的医疗机构以及和慢病防治相关的中医药行业等养老健康细分行业都将是直接受益者。

（二） 公司发展战略

√适用□不适用

“十三五”期间，中恒集团定位于成为医药产业综合企业，愿景为“致力于制药和健康领域的传承和创新”。随着新医改的深入和加速，我们认为：“十三五”期间，医药健康领域将面临价值链的重构；以治疗为主的传统模式将向预防、诊断及治愈方向逐步转变。这些变化的背后是更大的挑战和更多的机遇，迫使公司思考组织架构和运营模式优化、变革的同时，围绕“新中恒、新起点”的战略构想，以营销、研发和资本运作为抓手，加快“十三五”战略布局。

“十三五”期间，中恒集团将围绕医药健康领域的传承与创新，以中药产业链为主体，以消费者健康为延伸，以特色化学药为补充，抓住广西地方政府大力推进中医药壮瑶医药现代化的机遇，结合公司的市场与资源优势，努力成为广西医药健康资源的整合者，打造立足两广区域、国内有影响力的综合性健康产业集团。

1. 制药业务层面：中恒集团目前以血栓通、中华跌打丸、妇炎净等一批优质中药产品为代表；未来将专注围绕心血管、适度延伸拓展妇科、骨科等高潜力治疗领域产品、优化产品结构（口服、注射、外用等）；同时也将围绕优势治疗科室的应用场景，引进化学药、生物制品来丰富产品品种，为临床医生用药和患者的治疗需求提供全方位高临床价值的药品。

2. 消费者健康层面：未来发展不局限于工业制药单个价值环节。在产品开发和业务发展上，中恒集团将围绕慢病治疗、疾病防养等，开发相关领域的产品和服务。比如在高血压、糖尿病等慢病治疗领域，涉及慢病的药品、自我诊疗药物、健康保健、食品、疾病管理服务等等，这些都将是巨大的待开发的市场。

3. 产融结合层面：“十三五”期间将是医药健康产业转型升级的重要窗口期，中恒集团将通过兼并收购、资源整合、产融结合等多种方式和手段，加快外延式发展步伐。与大股东共同探索通过产业基金模式，投资布局产业链关键环节，提升公司核心竞争力，实现公司的可持续发展。

(三) 经营计划

√适用□不适用

1. 推动企业提质增效，以高标准、严要求抓好企业管理；
2. 加强研发与创新，继续加大研发力度，并在人才培养、科研开发、技术创新等方面加强合作，组建具有国际化视野的研发团队，为企业注入更大的源动力；
3. 强化资本运作，优化公司产业结构；以投资公司为平台，引进投资人才，构建产品梯队，优化公司产业结构，开展多元化投资，培训孵化新的增量业务。同时在条件合适的情况下，关注有潜质的医药企业或药物品种，通过并购整合，丰富公司产品线。
4. 进一步优化销售管理，建立管理市场、服务市场的理念，整合销售渠道，做好销售任务的分解落实。公司初步预计 2017 年度的产品销售数量较 2016 年度增长 5%-20%。
5. 建立健全控制风险体系，加强对法律法规的研究、依法经营、依法管理的意识，强化风险防控意识，确保安全增效；
6. 强化培训体系建设，开展多层次的培训，建立人才储备库；
7. 实施安全文化建设，建立完善工作机制，健全监督网络，落实监管责任，强化安全生产工作。在企业经营中有效产生经济效益的同时做好环境保护工作。

(四) 可能面对的风险

√适用□不适用

1. 医改加速带来的政策风险

在“医药、医疗、医保”三医联动的新医改背景下，做为国家重点发展的和管理的医药行业，受国家政策调整影响较大。国发[2016]26 号《深化医疗卫生体制改革 2016 年重点工作任务》提出，优化药品购销秩序，压缩中间环节，在综合医改试点省份要在全省范围内推行两票制；国发[2016]78 号《“十三五”深化医药卫生体制改革规划》提出“实施药品生产、流通、使用全流程改革，促进医药产业结构调整 and 转型升级，保障药品安全有效、价格合理、供应充分”。相关医改政策措施的出台，将对医药行业产生深远的影响。

公司将密切跟踪、顺应国家医改政策调整方向，持续优化营销网络和架构、加大研发投入和创新力度，通过提升效率、提供更多的优质优价、高临床价值的产品，来降低医改过程中的政策风险。

2. 药品降价的风险

根据《推进药品价格改革的意见》，自 2015 年 6 月 1 日起，药品取消政府定价。除麻醉药品和第一类精神药品仍暂时由国家发改委实行最高出厂价格和最高零售价格管理外，对其他药品政府定价均予以取消，不再实行最高零售限价管理，按照分类管理原则，通过不同方式由市场形

成价格。随着国家推行药品取消政府定价及基药指导价格，降价措施的力度不断加大，公司现有产品价格面临下调的风险。

公司将在国家政策导向下，通过严控产品质量、加强营销管理，赢取更多的市场份额，来减轻药品降价的风险。

3. 产品相对集中的风险

公司产品主要集中在心脑血管等疾病治疗领域。公司现有 217 个药品品种中，以注射用血栓通（粉干）、血栓通注射液、中华跌打丸、妇炎净胶囊、蛇胆川贝液等对公司的业绩贡献较大。

公司会将内涵式增长与外延式拓展结合起来，强化创新发展，深入挖掘现有品种的发展潜力及新药品的研发，加大力度推广初具规模的现有品种，积极探索外部产品或业务，对现有品种进行有机补充。

4. 原材料价格变动的风险

公司上游包括中药材的种植与生产，中药材资源是整个产业链的核心资源。中药材价格的波动将对公司的生产成本和经营业绩造成直接影响。而中药材价格受气候、自然灾害、种植面积等因素影响，容易发生波动。此外，产业政策、市场供求甚至市场炒作，都会影响其价格，若原材料价格产生较大波动，将不利于公司控制生产成本，从而影响公司的盈利能力。

公司成立种植公司，并通过聘请专家及中药材种植技术人员对农户进行全面的培训及全程跟踪指导生产，在保障农户收益的前提下，确保重要药材的供给，做好库存管理，减少原材料价格变动对公司的影响。

（五） 其他

适用 不适用

四、公司因不适用准则规定或国家秘密、商业秘密等特殊原因，未按准则披露的情况和原因说明

适用 不适用

第五节 重要事项

一、普通股利润分配或资本公积金转增预案

(一) 现金分红政策的制定、执行或调整情况

适用 不适用

2016年3月27日召开的中恒集团第七届董事会第二十七次会议和2016年4月28日召开的中恒集团2015年年度股东大会审议通过了《中恒集团2015年度利润分配及资本公积金转增股本预案》，2015年已实施中期利润分配，2015年度公司不进行现金分红，不进行资本公积转增股本。

(二) 公司近三年（含报告期）的普通股股利分配方案或预案、资本公积金转增股本方案或预案

单位：元 币种：人民币

分红年度	每10股送红股数（股）	每10股派息数（元）（含税）	每10股转增数（股）	现金分红的数额（含税）	分红年度合并报表中归属于上市公司普通股股东的净利润	占合并报表中归属于上市公司普通股股东的净利润的比率（%）
2016年	0	0.45	0	156,379,821.62	489,356,682.14	31.96
2015年	13	3.25	7	376,469,940.93	520,158,884.62	72.38
2014年	0	6	0	695,021,429.40	1,594,536,436.91	43.59

(三) 以现金方式要约回购股份计入现金分红的情况

适用 不适用

(四) 报告期内盈利且母公司可供普通股股东分配利润为正，但未提出普通股现金利润分配方案预案的，公司应当详细披露原因以及未分配利润的用途和使用计划

适用 不适用

二、承诺事项履行情况

(一) 公司实际控制人、股东、关联方、收购人以及公司等承诺相关方在报告期内或持续到报告期内的承诺事项

适用 不适用

(二) 公司资产或项目存在盈利预测，且报告期仍处在盈利预测期间，公司就资产或项目是否达到原盈利预测及其原因作出说明

已达到 未达到 不适用

三、报告期内资金被占用情况及清欠进展情况

适用 不适用

四、公司对会计师事务所“非标准意见审计报告”的说明

适用 不适用

五、公司对会计政策、会计估计变更或重大会计差错更正原因和影响的分析说明

(一) 公司对会计政策、会计估计变更原因及影响的分析说明

适用 不适用

2016 年 3 月 27 日，公司召开第七届董事会第二十七次会议，会议审议通过了《中恒集团关于会计政策变更的议案》，根据《企业会计准则第 33 号-合并财务报表》，本公司自 2015 年 1 月 1 日起对子公司计提的盈余公积在合并财务报表抵销时不再进行恢复，并导致公司相应会计政策变化，需要对比较数据进行追溯调整的，公司已进行了相应追溯调整。

董事会认为，上述会计政策变更，仅对盈余公积和未分配利润两个报表项目金额产生影响，对母公司财务报表、资产、负债、股东权益、净资产及净利润等财务报表项目均未产生影响。同意公司实施本次会计政策变更。

该会计政策变更的具体内容详见 2016 年 3 月 30 日公司在上海证券交易所网站披露的《中恒集团关于会计政策变更的公告》。

(二) 公司对重大会计差错更正原因及影响的分析说明

适用 不适用

(三) 与前任会计师事务所进行的沟通情况

适用 不适用

(四) 其他说明

适用 不适用

六、聘任、解聘会计师事务所情况

单位：元 币种：人民币

现聘任	
境内会计师事务所名称	中审众环会计师事务所（特殊普通合伙）
境内会计师事务所报酬	300,000
境内会计师事务所审计年限	2

	名称	报酬
内部控制审计会计师事务所	中审众环会计师事务所（特殊普通合伙）	300,000

聘任、解聘会计师事务所的情况说明

适用 不适用

2016 年 3 月 27 日召开的中恒集团第七届董事会第二十七次会议和 2016 年 4 月 28 日召开的中恒集团 2015 年年度股东大会审议通过了中恒集团关于聘请 2016 年度会计审计和内部控制审计机构的议案，同意聘请中审众环会计师事务所（特殊普通合伙）担任本公司的会计审计和内部控制审计机构。

审计期间改聘会计师事务所的情况说明

适用 不适用

七、面临暂停上市风险的情况

(一) 导致暂停上市的原因

适用 不适用

(二) 公司拟采取的应对措施

适用 不适用

八、面临终止上市的情况和原因

适用 不适用

九、破产重整相关事项

适用 不适用

十、重大诉讼、仲裁事项

本年度公司有重大诉讼、仲裁事项 本年度公司无重大诉讼、仲裁事项

(一) 诉讼、仲裁事项已在临时公告披露且无后续进展的

适用 不适用

事项概述及类型	查询索引
<p>广西梧州中恒集团股份有限公司因 2012 年度转让全资子公司钦州北部湾房地产公司股权的事项，被原告关仕杰、苏凯林、甘伟忠于 2015 年 12 月 8 日向广西壮族自治区梧州市中级人民法院（以下简称“梧州中级法院”）提起诉讼。2016 年 1 月 21 日，公司收到梧州中级法院《应诉通知书》。关仕杰、苏凯林、甘伟忠要求本公司承担其在股权转让过程支付的各项损失费用以及违约金共计 127,619,779.00 元和逾期付款的利息 4,647,203.23 元，总计 132,686,967.23 元。</p> <p>案件于 2016 年 3 月 8 日在梧州中级法院进行了开庭审理。4 月 25 日，公司收到梧州市中级人民法院【（2016）桂 04 民初 1 号】《民事判决书》。梧州市中级人民法院一审判决，驳回原告关仕杰、苏凯林、甘伟忠的诉讼请求；案件受理费 705234.84 元，财产保全费 5000 元，合计 710234.84 元，由原告关仕杰、苏凯林、甘伟忠共同负担。原告关仕杰、苏凯林、甘伟忠对梧州市中级人民法院一审判决不服，于 2016 年 5 月提起上诉，该案还在法院处理当中，未有最终结果。</p>	<p>公司已分别于 2016 年 1 月 23 日、1 月 26 日和 4 月 27 日在《中国证券报》、《上海证券报》、《证券时报》、《证券日报》及上海证券交易所网站披露了《广西梧州中恒集团股份有限公司涉及诉讼公告》、《广西梧州中恒集团股份有限公司涉及诉讼的补充公告》、《广西梧州中恒集团股份有限公司关于公司涉及诉讼的进展情况公告》。</p>

(二) 临时公告未披露或有后续进展的诉讼、仲裁情况

适用 不适用

(三) 其他说明

适用 不适用

十一、上市公司及其董事、监事、高级管理人员、控股股东、实际控制人、收购人处罚及整改情况

适用 不适用

十二、报告期内公司及其控股股东、实际控制人诚信状况的说明

适用 不适用

十三、公司股权激励计划、员工持股计划或其他员工激励措施的情况及其影响

(一) 相关激励事项已在临时公告披露且后续实施无进展或变化的

适用 不适用

(二) 临时公告未披露或有后续进展的激励情况

股权激励情况

适用 不适用

其他说明

适用 不适用

员工持股计划情况

适用 不适用

其他激励措施

适用 不适用

十四、重大关联交易

(一) 与日常经营相关的关联交易

1、已在临时公告披露且后续实施无进展或变化的事项

适用 不适用

2、已在临时公告披露，但有后续实施的进展或变化的事项

适用 不适用

3、临时公告未披露的事项

适用 不适用

(二) 资产或股权收购、出售发生的关联交易

1、已在临时公告披露且后续实施无进展或变化的事项

适用 不适用

2、已在临时公告披露，但有后续实施的进展或变化的事项

适用 不适用

3、临时公告未披露的事项

适用 不适用

4、涉及业绩约定的，应当披露报告期内的业绩实现情况

适用 不适用

(三) 共同对外投资的重大关联交易

1、已在临时公告披露且后续实施无进展或变化的事项

适用 不适用

事项概述	查询索引
公司拟与关联方广西投资集团金融控股有限公司、广西国富创新股权投资基金管理有限公司及其他方共同投资设立资产管理公司,拟设立	详见公司于2016年9月14日在上海证券交易所网站披露的《广西梧州中恒集团股份有限公司关于拟与关联方及其他方共同投资设立资产管

的资产管理公司注册资本为人民币 10 亿元，其中，中恒集团以自有资金出资 1.8 亿元，占注册资本总额的 18%。	理公司的公告》。
---	----------

2、已在临时公告披露，但有后续实施的进展或变化的事项

适用 不适用

3、临时公告未披露的事项

适用 不适用

(四) 关联债权债务往来

1、已在临时公告披露且后续实施无进展或变化的事项

适用 不适用

2、已在临时公告披露，但有后续实施的进展或变化的事项

适用 不适用

3、临时公告未披露的事项

适用 不适用

(五) 其他

适用 不适用

十五、重大合同及其履行情况

(一) 托管、承包、租赁事项

1、托管情况

适用 不适用

2、承包情况

适用 不适用

3、租赁情况

适用 不适用

单位:元 币种:人民币

出租方名称	租赁方名称	租赁资产情况	租赁资产涉及金额	租赁起始日	租赁终止日	租赁收益	租赁收益确定依据	租赁收益对公司影响	是否关联交易	关联关系
广西梧州中恒房地产开发有限公司	广西梧州制药(集团)股份有限公司	租赁仓库用地	1,636.04	2012年4月1日	2022年3月31日	-1,127,157.75	市场价格	租赁费用计入公司成本	否	股东的子公司

租赁情况说明

公司控股子公司广西梧州制药(集团)股份有限公司(以下简称“梧州制药”)于2012年4月1日与广西梧州中恒房地产开发有限公司(以下简称“中恒房地产公司”)签订土地租赁合同,

向中恒房地产公司租赁位于广西梧州市万秀区城东镇河口村的地块,地块土地证号为梧国用<2011>第 003428 号,地号 2-1-1H-1-6Y,面积 47,219.63 m²,折合 70.83 亩,租赁期限为 2012 年 4 月 1 日至 2022 年 3 月 31 日共计 10 年。第 1-3 年租金按 20000 元/亩,共计 141.66 万元/年支付;第 4 年起每年递增 5%。租赁合同交易事项经 2012 年 4 月 23 日召开的第六届董事会第十二次会议、2012 年 5 月 16 日召开的 2011 年度股东大会审议通过(详见公司 2012 年 4 月 25 日《广西梧州中恒集团股份有限公司关于控股子公司与关联方签订土地租赁合同的公告》(临 2012-24)、5 月 16 日《广西梧州中恒集团股份有限公司 2011 年年度股东大会决议公告》(临 2012-26))。梧州制药已在该地块上建造基地南侧 1#、2#仓库。

2016 年 8 月 29 日,梧州制药与中恒房地产公司签订了土地租赁合同补充协议,租赁期限改为 2016 年 6 月 1 日至 2017 年 5 月 31 日止。双方约定 2016 年 1 月 1 日至 2016 年 5 月 31 日按原合同约定的租金额度计算支付,共计 63.22 万元;2016 年 6 月 1 日起按变更后的土地租金额度计算支付,共计 99 万元/年。

(二) 担保情况

适用 不适用

(三) 委托他人进行现金资产管理的情况

1、委托理财情况

适用 不适用

2、委托贷款情况

适用 不适用

3、其他投资理财及衍生品投资情况

适用 不适用

(四) 其他重大合同

适用 不适用

十六、其他重大事项的说明

适用 不适用

十七、积极履行社会责任的工作情况

(一) 上市公司扶贫工作情况

适用 不适用

(二) 社会责任工作情况

适用 不适用

详见公司 2017 年 3 月 30 日在上海证券交易所网站披露的《中恒集团 2016 年度社会责任报告》。

(三) 属于环境保护部门公布的重点排污单位的公司及其子公司的环保情况说明

适用 不适用

(四) 其他说明

适用 不适用

十八、可转换公司债券情况

(一) 转债发行情况

适用 不适用

(二) 报告期转债持有人及担保人情况

适用 不适用

(三) 报告期转债变动情况

适用 不适用

报告期转债累计转股情况

适用 不适用

(四) 转股价格历次调整情况

适用 不适用

(五) 公司的负债情况、资信变化情况及在未来年度还债的现金安排

适用 不适用

(六) 转债其他情况说明

适用 不适用

第六节 普通股股份变动及股东情况

一、普通股股本变动情况

(一) 普通股股份变动情况表

1、普通股股份变动情况表

报告期内，公司普通股股份总数及股本结构未发生变化。

2、普通股股份变动情况说明

适用 不适用

3、普通股股份变动对最近一年和最近一期每股收益、每股净资产等财务指标的影响（如有）

适用 不适用

4、公司认为必要或证券监管机构要求披露的其他内容

适用 不适用

(二) 限售股份变动情况

适用 不适用

二、证券发行与上市情况

(一) 截至报告期内证券发行情况

适用 不适用

截至报告期内证券发行情况的说明（存续期内利率不同的债券，请分别说明）：

适用 不适用

(二) 公司普通股股份总数及股东结构变动及公司资产和负债结构的变动情况

适用 不适用

(三) 现存的内部职工股情况

适用 不适用

三、股东和实际控制人情况

(一) 股东总数

截止报告期末普通股股东总数(户)	183,394
年度报告披露日前上一月末的普通股股东总数(户)	178,460

(二) 截止报告期末前十名股东、前十名流通股股东（或无限售条件股东）持股情况表

单位：股

前十名股东持股情况							
股东名称 (全称)	报告期内 增减	期末持股数量	比例 (%)	持有有限售 条件股份数 量	质押或冻结情况		股东 性质
					股 份 状 态	数 量	
广西投资集团有限 公司		713,603,487	20.53	0	质 押	356,548,993	国有法人
广西中恒实业有限 公司		69,560,862	2.00	45,010,521	未 知		境内非国 有法人
中国证券金融股份 有限公司	5,457,627	58,796,400	1.69	0	未 知		未知

中央汇金资产管理 有限责任公司		50,873,400	1.46	0	未知		未知
中国农业银行股份 有限公司—易方达 瑞惠灵活配置混合 型发起式证券投资 基金		27,100,200	0.78	0	未知		未知
中国工商银行股份 有限公司—嘉实新 机遇灵活配置混合 型发起式证券投资 基金		23,426,826	0.67	0	未知		未知
博时基金—农业银 行—博时中证金融 资产管理计划	22,988,100	22,988,100	0.66	0	未知		未知
易方达基金—农业 银行—易方达中证 金融资产管理计划	22,988,100	22,988,100	0.66	0	未知		未知
大成基金—农业银 行—大成中证金融 资产管理计划	22,988,100	22,988,100	0.66	0	未知		未知
嘉实基金—农业银 行—嘉实中证金融 资产管理计划	22,988,100	22,988,100	0.66	0	未知		未知
广发基金—农业银 行—广发中证金融 资产管理计划	22,988,100	22,988,100	0.66	0	未知		未知
中欧基金—农业银 行—中欧中证金融 资产管理计划	22,988,100	22,988,100	0.66	0	未知		未知
华夏基金—农业银 行—华夏中证金融 资产管理计划	22,988,100	22,988,100	0.66	0	未知		未知
银华基金—农业银 行—银华中证金融 资产管理计划	22,988,100	22,988,100	0.66	0	未知		未知
南方基金—农业银 行—南方中证金融 资产管理计划	22,988,100	22,988,100	0.66	0	未知		未知
工银瑞信基金—农 业银行—工银瑞信 中证金融资产管理 计划	22,988,100	22,988,100	0.66	0	未知		未知
安徽省投资集团控 股有限公司		21,037,866	0.61	0	未知		未知
方海云	15,847,431	15,847,431	0.46	0	未知		未知
梧桐树投资平台有 限责任公司	14,942,265	14,942,265	0.43	0	未知		未知
前十名无限售条件股东持股情况							

股东名称	持有无限售条件流通股的数量	股份种类及数量	
		种类	数量
广西投资集团有限公司	713,603,487	人民币普通股	713,603,487
中国证券金融股份有限公司	58,796,400	人民币普通股	58,796,400
中央汇金资产管理有限责任公司	50,873,400	人民币普通股	50,873,400
中国农业银行股份有限公司一易方达瑞惠灵活配置混合型发起式证券投资基金	27,100,200	人民币普通股	27,100,200
广西中恒实业有限公司	24,550,341	人民币普通股	24,550,341
中国工商银行股份有限公司一嘉实新机遇灵活配置混合型发起式证券投资基金	23,426,826	人民币普通股	23,426,826
博时基金一农业银行一博时中证金融资产管理计划	22,988,100	人民币普通股	22,988,100
易方达基金一农业银行一易方达中证金融资产管理计划	22,988,100	人民币普通股	22,988,100
大成基金一农业银行一大成中证金融资产管理计划	22,988,100	人民币普通股	22,988,100
嘉实基金一农业银行一嘉实中证金融资产管理计划	22,988,100	人民币普通股	22,988,100
广发基金一农业银行一广发中证金融资产管理计划	22,988,100	人民币普通股	22,988,100
中欧基金一农业银行一中欧中证金融资产管理计划	22,988,100	人民币普通股	22,988,100
华夏基金一农业银行一华夏中证金融资产管理计划	22,988,100	人民币普通股	22,988,100
银华基金一农业银行一银华中证金融资产管理计划	22,988,100	人民币普通股	22,988,100
南方基金一农业银行一南方中证金融资产管理计划	22,988,100	人民币普通股	22,988,100
工银瑞信基金一农业银行一工银瑞信中证金融资产管理计划	22,988,100	人民币普通股	22,988,100
安徽省投资集团控股有限公司	21,037,866	人民币普通股	21,037,866
方海云	15,847,431	人民币普通股	15,847,431
梧桐树投资平台有限责任公司	14,942,265	人民币普通股	14,942,265
上述股东关联关系或一致行动的说明	本公司未知上述股东之间是否存在关联关系或属于《上市公司收购管理办法》规定的一致行动人情况。		

前十名有限售条件股东持股数量及限售条件
适用 不适用

单位：股

序号	有限售条件股东名称	持有的有限售条件股份数量	有限售条件股份可上市交易情况		限售条件
			可上市交易时间	新增可上市交易股份数量	
1	广西中恒实业有限公司	45,010,521	2017年11月20日		非公开发行限售

(三) 战略投资者或一般法人因配售新股成为前 10 名股东

适用 不适用

四、控股股东及实际控制人情况

(一) 控股股东情况

1 法人

适用 不适用

名称	广西投资集团有限公司
单位负责人或法定代表人	周炼
成立日期	1996年03月08日
主要经营业务	对能源、矿业、金融业、文化旅游、房地产业、肥料行业、医疗机构及医药制造业的投资及管理；股权投资、管理及相关咨询服务；

	国内贸易；进出口贸易；房地产开发、经营；高新技术开发、技术转让、技术咨询；经济信息咨询服务。
报告期内控股和参股的其他境内外上市公司的股权情况	除持有中恒集团股份 20.53%比例外，广西投资集团有限公司持有的上市公司股份，分别为：国海证券股份有限公司（股票代码：000750）941,959,606 股；广西桂冠电力股份有限公司（股票代码：600236）1,573,823,596 股；持有中国石油天然气股份有限公司（股票代码：601857）10,940,000 股；持有中国铝业股份有限公司（股票代码：601600）200,000 股。

2 自然人

适用 不适用

3 公司不存在控股股东情况的特别说明

适用 不适用

4 报告期内控股股东变更情况索引及日期

适用 不适用

2016 年 1 月 23 日，广西投资集团有限公司（以下简称“广投集团”）和广西中恒实业有限公司（以下简称“中恒实业”）签署了《广西中恒实业有限公司与广西投资集团有限公司关于广西梧州中恒集团股份有限公司之股份转让协议》（以下简称“股份转让协议”），由广投集团受让中恒实业持有的 713,091,987 股广西梧州中恒集团股份有限公司（以下简称“中恒集团”或“公司”）股份（占中恒集团总股份的 20.52%）。

2016 年 1 月 27 日，广西壮族自治区人民政府国有资产监督管理委员会批复同意了上述股权转让协议。

2016 年 2 月 4 日，公司收到通知，广投集团与中恒实业双方已在中国证券登记结算有限责任公司完成了上述股份转让的过户手续。至此，广投集团正式成为公司第一大股东，持有中恒集团股份 713,091,987 股，占公司总股本的 20.52%；中恒实业持有中恒集团股份 69,560,862 股，占公司总股本的 2.00%。

公司控股股东股权转让事项详见公司 2016 年 1 月 26 日、28 日和 2 月 5 日在《中国证券报》、《上海证券报》、《证券时报》、《证券日报》及上海证券交易所网站披露的相关公告。

5 公司与控股股东之间的产权及控制关系的方框图

适用 不适用



(二) 实际控制人情况

1 法人

适用 不适用

名称	广西壮族自治区人民政府国有资产监督管理委员会
单位负责人或法定代表人	管跃庆
成立日期	
主要经营业务	不适用
报告期内控股和参股的其他境内外上市公司的股权情况	不适用
其他情况说明	无

2 自然人

适用 不适用

3 公司不存在实际控制人情况的特别说明

适用 不适用

4 报告期内实际控制人变更情况索引及日期

适用 不适用

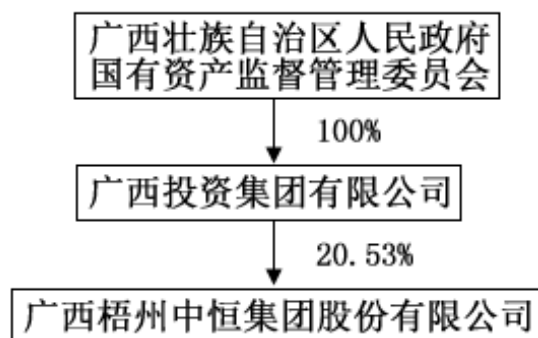
2016年2月4日，公司收到通知，广投集团与中恒实业双方已在中国证券登记结算有限责任公司完成了股份转让的过户手续。至此，广投集团正式成为公司第一大股东，持有中恒集团股份713,091,987股，占公司总股本的20.52%；中恒实业持有中恒集团股份69,560,862股，占公司总股本的2.00%。

本次权益变动后，广投集团持有本公司713,091,987股股份，占公司总股本的20.52%，本公司控股股东变更为广投集团，实际控制人变更为广西壮族自治区人民政府国有资产监督管理委员会。

公司控股股东股权转让事项详见公司2016年1月26日、28日和2月5日在《中国证券报》、《上海证券报》、《证券时报》、《证券日报》及上海证券交易所网站披露的相关公告。

5 公司与实际控制人之间的产权及控制关系的方框图

适用 不适用



6 实际控制人通过信托或其他资产管理方式控制公司

适用 不适用

(三) 控股股东及实际控制人其他情况介绍

适用 不适用

五、其他持股在百分之十以上的法人股东

适用 不适用

六、股份限制减持情况说明

适用 不适用

第七节 优先股相关情况

适用 不适用



第八节 董事、监事、高级管理人员和员工情况

一、持股变动情况及报酬情况

(一) 现任及报告期内离任董事、监事和高级管理人员持股变动及报酬情况

√适用 □不适用

单位：股

姓名	职务(注)	性别	年龄	任期起始日期	任期终止日期	年初持股数	年末持股数	年度内股份增减变动量	增减变动原因	报告期内从公司获得的税前报酬总额(万元)	是否在公司关联方获取报酬
容贤标	董事长	男	50	2016年2月18日	2019年12月26日					0.00	是
欧阳静波	法定代表人、副董事长、总经理、党委书记	女	43	2016年2月18日	2019年12月26日					152.20	否
崔薇薇	董事	女	43	2016年4月28日	2019年12月26日					0.00	是
李小强	董事	男	59	2016年12月27日	2019年12月26日					0.00	是
陈明	董事、副总经理	男	50	2013年10月10日	2019年12月26日	283,200	283,200			127.04	否
傅文发	董事	男	56	2013年10月10日	2019年12月26日					67.01	否
王华	独立董事	男	61	2016年12月27日	2019年12月26日					0.00	否
王峥涛	独立董事	男	61	2016年12月27日	2019年12月26日					1.00	否
谢石松	独立董事	男	54	2016年12月27日	2019年12月26日					1.00	否
刘明亮	监事会主席	男	66	2013年10月10日	2019年12月26日					86.03	否
陈海波	监事	男	43	2016年12月27日	2019年12月26日					0.00	是
李汉南	监事	男	49	2013年10月10日	2019年12月26日	9,000	9,000			51.20	否
崔鼎昌	副总经理、董事会秘书	男	63	2016年4月28日	2019年12月26日					100.03	否
彭伟民	副总经理	男	49	2013年10月10日	2019年12月26日	278,100	278,100			121.76	否
黄子俊	财务负责人、财务总监	男	45	2016年4月28日	2019年12月26日					72.03	否
许淑清	原董事长、总经理	女	59	2013年10月10日	2016年1月29日					22.50	否
姜成厚	原董事	男	73	2013年10月10日	2016年12月26日	150,000	150,000			87.03	否
吴少彤	原董事	男	52	2013年10月10日	2016年1月29日					0.83	否
欧阳践	原董事、财务负责人	男	43	2015年7月21日	2016年2月26日					16.79	否



甘功仁	原独立董事	男	72	2013年10月10日	2016年12月26日					12.00	否
周宜强	原独立董事	男	64	2013年10月10日	2016年12月26日					12.00	否
罗绍德	原独立董事	男	60	2013年10月10日	2016年12月26日					12.00	否
蔡盛林	原监事	男	42	2013年10月10日	2016年4月26日	130,000	130,000			14.38	否
刘伟湘	原副总经理	男	58	2013年10月10日	2016年4月19日	255,000	255,000			46.57	否
谢伟香	原副总经理	男	54	2013年10月10日	2016年4月19日	300,000	300,000			41.00	否
许淼	原董事会秘书	男	36	2015年8月30日	2016年3月19日					23.18	否
合计	/	/	/	/	/	1,405,300	1,405,300		/	1,067.58	/

姓名	主要工作经历
容贤标	研究生学历，工商管理硕士和工业工程硕士，中共党员，高级工程师。曾任南宁铁路局副总经济师、劳卫处处长，广西投资集团有限公司（以下简称“广投集团”）董事会秘书、总裁助理、办公室主任、人力资源部总经理、纪委书记、工会主席，广投集团璧华物业有限公司董事长、建设实业有限公司董事长、恒元贸易有限责任公司董事长。现任广西投资集团有限公司总裁、党委副书记、副董事长，广西梧州中恒集团股份有限公司董事长。
欧阳静波	研究生学历，管理学博士，中共党员，高级经济师。曾任广东省纺织品进出口集团公司财务部副部长、业务管理部部长，广东省广新外贸集团财务部副部长，广东省广新控股集团资本与投资运营部部长兼广新投资控股公司董事长、资本运营中心副主任，广东省医药保健品进出口有限公司董事长、总经理。现任广西梧州中恒集团股份有限公司法定代表人、副董事长、总经理、党委书记，广西上市公司协会副会长，全国工商联医药商会副会长。
崔薇薇	公共管理硕士、金融工商管理硕士，中共党员。曾任广西商务厅国合处副处长，国家开发银行广西分行国际合作处副处长，国家开发银行驻斯里兰卡工作组组长，国开金融有限责任公司基金一部总经理，广西投资集团融资担保有限公司董事长兼总经理，南宁市广源小额贷款有限责任公司董事长，广西投资集团金融控股有限公司董事长兼总经理。现任广西投资集团有限公司总裁助理兼金融事业部总经理，广西投资集团金融控股有限公司法定代表人、党委书记、董事长，广西梧州中恒集团股份有限公司董事，国海证券董事，广西北部湾银行股份有限公司董事。
李小强	美籍华人，研究生学历，医学博士、工商管理硕士。曾任天士力金纳生物技术（天津）有限公司总经理，天士力生物药品研究所所长，天津天士力生物技术创业基金管理公司总经理，上海天士力药业有限公司总经理，中信医疗健康产业集团医疗总监，中信湘雅生殖医院董事，Air Liquide 大中华地区监事，复星集团健康控股公司副总裁，葡萄牙 Luz Saude 医院集团董事，中新融创资本管理有限公司董事总经理，北京联创永宣投资管理股份有限公司高级合伙人；现任广西投资集团有限公司医药医疗健康事业部总经理，广西国富创新股权投资基金管理有限公司首席投资官，天津高等法院知识产权庭特聘专家。
陈明	大学本科毕业，执业药师、教授级高级工程师，广西民族医药协会副会长，中国毒理学会中药与天然药物毒理专委会委员，世界中联中药分析专业委员会常务理事，享受国务院特殊津贴专家。曾任广西梧州制药（集团）股份有限公司市场开发科副科长，广西梧州制药（集团）股份有限公司营销公司副经理、经理，广西梧州制药（集团）股份有限公司总经理助理、副总经理。现任广西梧州中恒集团股份有限公司董事、副总经理。



傅文发	大学本科学历，学士学位，高级工程师，执业药师。曾任广西梧州制药（集团）股份有限公司副总工程师、总经理助理、副总经理，广西梧州中恒集团股份有限公司董事、副总经理。现任广西梧州中恒集团股份有限公司董事，广西梧州制药（集团）股份有限公司副总经理。
王华	管理学（会计学）博士，教授，会计学博导，国务院政府特殊津贴专家，广东财经大学原校长。曾任中国会计学会教育分会（CAPA）会长，广东省会计学会副会长。现任中国会计学会常务理事兼会计教育专业委员会副主任委员，中国高等教育学会高等财经教育分会副理事长，广东省管理会计师协会名誉会长。
王峰涛	博士，教授。学术兼职：国家药典委员会委员，中国药典（英文版）主编，中国自然资源学会天然药物专业委员会副主任委员，中华中医药学会中药分析专业委员会副主任委员，上海市药学会副理事长。现任上海中医药大学首席教授，中药研究所所长，中药标准化教育部重点实验室主任，上海中药标准化研究中心主任。
谢石松	1991 年到中山大学法学院任讲师，1993 年任副教授，1996 年任教授。历任易方达基金管理有限公司第一、二、三、四届董事会独立董事，广东广州日报传媒股份有限公司第六、七届董事会独立董事，广东奥马电器股份有限公司第三届董事会独立董事，广州阳普医疗科技股份有限公司第二、三届董事会独立董事。现任中山大学法学院教授、国际法研究所所长。广东威创视讯科技股份有限公司、广东省广告集团股份有限公司、珠海艾派克科技股份有限公司、金鹰基金管理有限公司董事会独立董事。
刘明亮	大专学历。曾任广东省外贸物资发展公司副总经理，广东粤泉运输有限公司（中外合作）董事副总经理，广东黄埔城酒家（中外合资）董事副总经理，广东天澜经济发展有限公司董事长兼总经理，深圳市万能纸品有限公司董事长兼总经理，广州中恒集团有限公司行政人事总监。现任广西梧州中恒集团股份有限公司监事会主席。
陈海波	研究生学历，高级经济师，高级政工师。历任广西投资集团维科特生物技术有限公司副总经理，广西投资集团有限公司人力资源部副总经理（党委办公室副主任）、金融事业部副总经理，广西投资集团金融控股有限公司副总经理；现任广西投资集团有限公司党群工作部（工会办公室）总经理（主任）、人力资源部总经理，广西梧州中恒集团股份有限公司监事。
李汉南	管理咨询师/政工师，曾任广西梧州中恒集团股份有限公司总经理办公室副主任、行政管理中心副主任。现任中共广西梧州中恒集团股份有限公司党委副书记、工会副主席、总裁办公室主任、监事。
崔鼎昌	管理学博士。曾任广州海鸥卫浴用品股份有限公司副总经理、董事会秘书（任职十二年）。现任广西梧州中恒集团股份有限公司副总经理、董事会秘书。
彭伟民	大学本科毕业。曾担任梧州市塑胶厂厂长，梧州市万秀区政府办公室副主任，梧州市万秀区科委主任，广西梧州中恒集团股份有限公司总经理办公室副主任、证券部经理、公司董事会秘书、公司董事。现任广西梧州中恒集团股份有限公司副总经理。
黄子俊	大学本科毕业，高级会计师、中国注册会计师。曾任广西鹿寨化肥有限责任公司副总经理，广西投资集团有限公司财务部副总经理，贵州黔桂发电有限责任公司总会计师，广西投资集团有限公司财务部预算室高级业务经理，广西百色银海铝业有限责任公司总经理助理兼财务部经理。现任广西梧州中恒集团股份有限公司财务负责人、财务总监。
许淑清	北京师范大学服装设计专业本科毕业，工程师。曾任广西梧州中恒集团股份有限公司中恒集团董事长兼总经理、代董事会秘书。
姜成厚	研究生学历，高级编辑。曾任《中国广播电视学刊》专业交流版主编，中共广西梧州中恒集团股份有限公司党委书记、广西梧州中恒集团股份有限公司工会主席、广西梧州中恒集团股份有限公司董事。
吴少彤	大学本科学历，中国注册会计师（证券期货资格）、注册资产评估师、注册税务师、会计师、讲师。曾任广东华纳安会计师事务所有限公司总



	经理，广州元康税务师事务所有限公司总经理，广西梧州中恒集团股份有限公司董事、副总经理兼财务负责人，广西梧州中恒集团股份有限公司董事。
欧阳践	大学毕业，中国注册会计师、中级会计师。曾任梧州德信会计师事务所项目经理，祥浩会计师事务所部门经理，广西梧州中恒集团股份有限公司财务部主任、广西梧州中恒集团股份有限公司董事、财务负责人。
甘功仁	教授、博士生导师，中共党员。曾任中央财经大学法学院院长，广西梧州中恒集团股份有限公司独立董事。
周宜强	教授、博士生导师，中共党员。曾任河南省中医院院长、博士生导师，广州中医药大学祈福医院院长，广西梧州中恒集团股份有限公司独立董事。
罗绍德	教授、硕士生导师。曾任湖南财经学院讲师、副教授，广西梧州中恒集团股份有限公司独立董事。
蔡盛林	管理学学士。曾任广州有线通信工业公司会计，广州保宇实业有限公司财务部副经理，广西梧州中恒集团股份有限公司监事，广西梧州制药（集团）股份有限公司营销副总经理。
刘伟湘	大学本科学历。曾任广东科龙电器股份有限公司整合传播部部长，广西梧州中恒集团股份有限公司副总经理。
谢伟香	大学本科学历。中级工程师。曾任广东省煤炭建筑工程公司二分公司助理工程师，广东省第一建筑工程公司二分公司副经理，广东群星房地产开发公司珠海公司经理，广东国际战备保障团参谋长兼国防飞机跑道 318 机密工程施工总指挥，珠江电影制片厂影城花苑小区开发总监，广西梧州中恒集团股份有限公司房地产开发分公司副总经理，广西梧州中恒集团股份有限公司副总经理，广西梧州中恒集团股份有限公司房地产开发分公司总经理。
许淼	生物化学与分子生物学硕士研究生毕业，理学硕士学位。曾任南京中脉生物医药有限公司总经理助理，国家知识产权局职员，北京盛世景投资管理有限公司投资经理，广西梧州中恒集团股份有限公司证券部总监、董事会秘书。

其它情况说明

√适用 □不适用

由于公司第七届董事会任期已满，经公司第七届董事会第三十六次会议、2016 年第五次临时股东大会表决通过，选举容贤标先生、欧阳静波女士、崔薇薇女士、李小强先生、陈明先生、傅文发先生为第八届董事会董事；王华先生、王峥涛先生、谢石松先生为第八届董事会独立董事。经第八届董事会第一次会议审议通过，选举容贤标先生为公司董事长、欧阳静波女士为公司副董事长，聘任欧阳静波女士为公司总经理，聘任崔鼎昌先生、陈明先生、彭伟民先生为公司副总经理，聘任崔鼎昌先生为公司董事会秘书，聘任黄子俊先生为公司财务负责人。任期三年，自第八届董事会第一次会议审议通过之日起至第八届董事会届满之日止。

经公司 2016 年第五次临时股东大会、公司职工代表大会、第八届监事会第一次会议审议通过：选举刘明亮先生为公司监事会主席、陈海波先生为公司监事、李汉南先生为公司职工代表监事。任期三年，自第八届监事会第一次会议审议通过之日起至第八届监事会届满之日止。

(二) 董事、高级管理人员报告期内被授予的股权激励情况

适用 不适用

二、现任及报告期内离任董事、监事和高级管理人员的任职情况

(一) 在股东单位任职情况

适用 不适用

任职人员姓名	股东单位名称	在股东单位担任的职务	任期起始日期	任期终止日期
容贤标	广西投资集团有限公司	总裁、党委副书记、副董事长		
崔薇薇	广西投资集团有限公司	总裁助理兼金融事业部总经理		
李小强	广西投资集团有限公司	医药医疗健康事业部总经理		
陈海波	广西投资集团有限公司	党群工作部（工会办公室）总经理（主任）、人力资源部总经理		
在股东单位任职情况的说明				

(二) 在其他单位任职情况

适用 不适用

任职人员姓名	其他单位名称	在其他单位担任的职务	任期起始日期	任期终止日期
王峥涛	上海中医药大学、中药研究所、中药标准化教育部重点实验室、上海中药标准化研究中心	首席教授、所长、主任、主任		
谢石松	中山大学法学院、国际法研究所	教授、所长		
在其他单位任职情况的说明				

三、董事、监事、高级管理人员报酬情况

适用 不适用

董事、监事、高级管理人员报酬的决策程序	<p>董事、监事职务津贴按月平均发放。发放时间不满一年的，按其任职时间长短（每年 12 个月，不足 1 个月的按 1 个月计）计算其应得的津贴数额；因违法违规而被有关部门处罚的或因不履行职务及严重失职而被公司免除职务的董事、监事，自处罚或免除职务之日起其职务津贴不予发放。高级管理人员年度基础工资按月平均发放。董事会薪酬与考核委员会根据公司各项经济指标及承包合同完成情况对高管人员的绩效进行综合评价，公司根据评价结果发放高管人员年度奖励工资。公司董事、监事在本公司兼任管理职务的，其年度薪酬以其担任职务年度薪酬高限为准，不予累加，并依据公司《董事、监事薪酬及津贴方案》领取董事、监事津贴。高级管理人员在本公司兼任其他职务的，其年度薪酬以其担任职务年度薪酬高限为准，不予累加。公司在发放职务津贴和薪酬时，按照国家有关税法代扣代缴个人所得税。</p>
---------------------	---

董事、监事、高级管理人员报酬确定依据	公司董事、监事、高级管理人员报酬是依据国家有关法律、法规和公司章程的规定，并参照同行业其他上市公司薪酬体系。
董事、监事和高级管理人员报酬的实际支付情况	公司董事、监事、高级管理人员的报酬已根据相关规定支付。
报告期末全体董事、监事和高级管理人员实际获得的报酬合计	1,067.58 万元（税前）

四、公司董事、监事、高级管理人员变动情况

√适用 □不适用

姓名	担任的职务	变动情形	变动原因
容贤标	董事长	选举	换届选举
欧阳静波	副董事长	选举	换届选举
欧阳静波	总经理	聘任	董事会聘任
崔薇薇	董事	选举	换届选举
李小强	董事	选举	换届选举
陈明	董事	选举	换届选举
陈明	副总经理	聘任	董事会聘任
傅文发	董事	选举	换届选举
王华	独立董事	选举	换届选举
王峥涛	独立董事	选举	换届选举
谢石松	独立董事	选举	换届选举
刘明亮	监事会主席	选举	换届选举
陈海波	监事	选举	换届选举
李汉南	监事	选举	职工代表大会选举
崔鼎昌	副总经理、董事会秘书	聘任	董事会聘任
彭伟民	副总经理	聘任	董事会聘任
黄子俊	财务负责人	聘任	董事会聘任
许淑清	原董事长、总经理	离任	广西中恒实业有限公司已经与广西投资集团有限公司就转让广西梧州中恒集团股份有限公司共计 20.52%的股份正式签署《股份转让协议》，根据许淑清女士的辞职承诺函，许淑清女士申请辞去其在公司所担任的所有职位及职务。
吴少彤	原董事	离任	个人原因。
欧阳践	原董事、财务负责人	离任	个人原因。
姜成厚	原董事	离任	任期届满
甘功仁	独立董事	离任	任期届满
周宜强	独立董事	离任	任期届满
罗绍德	独立董事	离任	任期届满
蔡盛林	原监事	离任	个人原因。
刘伟湘	原副总经理	离任	个人原因。
谢伟香	原副总经理	离任	个人原因。
许淼	原董事会秘书	离任	个人家庭原因。

五、近三年受证券监管机构处罚的情况说明

□适用 √不适用

六、母公司和主要子公司的员工情况

(一) 员工情况

母公司在职员工的数量	74
主要子公司在职员工的数量	2,120
在职员工的数量合计	2,194
母公司及主要子公司需承担费用的离退休职工人数	0
专业构成	
专业构成类别	专业构成人数
生产人员	1,375
销售人员	231
技术人员	230
财务人员	67
行政人员	291
合计	2,194
教育程度	
教育程度类别	数量（人）
硕士及以上	51
本科	413
大专	375
大专以下	1,355
合计	2,194

(二) 薪酬政策

适用 不适用

公司为各类人才提供良好的薪酬待遇，根据公司的发展情况，结合个人的绩效考核情况，建立与企业效益、个人工作业绩表现挂钩的员工薪酬增长机制，充分调动员工的创造性和积极性。

(三) 培训计划

适用 不适用

通过开发内部课程体系，建立内部讲师团队，结合必要的外部培训及拓展训练，提高员工工作技能及个人素质。通过组织、任务和个人三方面的培训需求诊断，将组织的未来需求与有责任感、经验丰富的员工在适当的时机与适当的岗位有机地结合，制定有针对性的人才成长规划，培养并建立自己的人才梯队，从而实现员工与企业的双赢。

(四) 劳务外包情况

适用 不适用

七、其他

适用 不适用

第九节 公司治理

一、公司治理相关情况说明

√适用 □不适用

报告期内，公司严格按照《中华人民共和国公司法》、《中华人民共和国证券法》、《上市公司治理准则》、《上海证券交易所股票上市规则》等有关法律法规、规范性文件的要求，不断地完善公司治理结构，建立健全内部控制制度，规范公司运作，加强内幕信息管理，强化信息披露工作，切实维护公司及全体股东的合法权益，确保了公司持续稳定的发展。

公司治理与中国证监会相关规定的要求是否存在重大差异；如有重大差异，应当说明原因

□适用 √不适用

二、股东大会情况简介

会议届次	召开日期	决议刊登的指定网站的查询索引	决议刊登的披露日期
中恒集团2016年第一次临时股东大会	2016年2月18日	上海证券交易所网站 (www.sse.com.cn)	2016年2月19日
中恒集团2016年第二次临时股东大会	2016年3月7日	上海证券交易所网站 (www.sse.com.cn)	2016年3月8日
中恒集团2015年年度股东大会	2016年4月28日	上海证券交易所网站 (www.sse.com.cn)	2016年4月29日
中恒集团2016年第三次临时股东大会	2016年9月8日	上海证券交易所网站 (www.sse.com.cn)	2016年9月9日
中恒集团2016年第四次临时股东大会	2016年9月29日	上海证券交易所网站 (www.sse.com.cn)	2016年9月30日
中恒集团2016年第五次临时股东大会	2016年12月27日	上海证券交易所网站 (www.sse.com.cn)	2016年12月28日

股东大会情况说明

√适用 □不适用

(一)公司于2016年2月18日召开了2016年第一次临时股东大会，会议审议通过了《中恒集团关于改聘2015年度会计审计和内部控制审计机构的议案》、《中恒集团董事会关于提名公司董事会非独立董事候选人的提案》。

(二)公司于2016年3月7日召开了2016年第二次临时股东大会，会议审议通过了《中恒集团关于修订〈公司章程〉的议案》。

(三)公司于2016年4月28日召开了2015年年度股东大会，会议审议通过了《中恒集团2015年度董事会工作报告》、《中恒集团2015年度监事会工作报告》、《中恒集团2015年度财务决算报告》、《中恒集团2015年度利润分配及资本公积金转增股本预案》、《中恒集团2015年年度报告（全文及摘要）》、《中恒集团关于向控股子公司提供信贷业务担保额度的议案》、《中恒集团关于聘请2016年度会计审计机构的提案》、《中恒集团关于聘请2016年度内部控制审计机构的提案》、《中恒集团关于2016年捐赠事项的议案》、《中恒集团董事会关于提名公司董事会非独立董事候选人的提案》。

(四) 公司于 2016 年 9 月 8 日召开了 2016 年第三次临时股东大会，会议审议通过了《中恒集团关于终止实施 2014 年第一次临时股东大会审议通过的〈中恒集团关于拟在限售期满后出售所持国海证券股票的议案〉的议案》、《中恒集团关于修订〈公司章程〉的议案》。

(五) 公司于 2016 年 9 月 29 日召开了 2016 年第四次临时股东大会，会议审议通过了《中恒集团关于拟与关联方及其他方共同投资设立资产管理公司的议案》。

(六) 公司于 2016 年 12 月 27 日召开了 2016 年第五次临时股东大会，会议审议通过了《中恒集团关于董事会换届暨选举第八届董事会非独立董事的议案》、《中恒集团关于董事会换届暨选举第八届董事会独立董事的议案》、《中恒集团关于监事会换届暨选举第八届监事会股东代表监事的议案》。

三、董事履行职责情况

(一) 董事参加董事会和股东大会的情况

董事姓名	是否独立董事	参加董事会情况						参加股东大会情况 出席股东大会的次数
		本年应参加董事会次数	亲自出席次数	以通讯方式参加次数	委托出席次数	缺席次数	是否连续两次未亲自参加会议	
容贤标	否	13	12	4	1	0	否	4
欧阳静波	否	13	13	4	0	0	否	6
崔薇薇	否	10	8	4	2	0	否	1
李小强	否	1	1	0	0	0	否	0
陈明	否	14	14	4	0	0	否	6
傅文发	否	14	14	4	0	0	否	6
王华	是	1	0	0	1	0	否	0
王峥涛	是	1	1	0	0	0	否	0
谢石松	是	1	1	0	0	0	否	0
姜成厚	否	13	13	4	0	0	否	5
甘功仁	是	13	13	4	0	0	否	6
周宜强	是	13	6	4	7	0	否	1
罗绍德	是	13	13	4	0	0	否	4
欧阳践	否	2	2	0	0	0	否	1

连续两次未亲自出席董事会会议的说明

适用 不适用

年内召开董事会会议次数	14
其中：现场会议次数	10
通讯方式召开会议次数	4
现场结合通讯方式召开会议次数	1

(二) 独立董事对公司有关事项提出异议的情况

适用 不适用

(三) 其他

适用 不适用

四、董事会下设专门委员会在报告期内履行职责时所提出的重要意见和建议，存在异议事项的，应当披露具体情况

适用 不适用

五、监事会发现公司存在风险的说明

适用 不适用

六、公司就其与控股股东在业务、人员、资产、机构、财务等方面存在的不能保证独立性、不能保持自主经营能力的情况说明

适用 不适用

存在同业竞争的，公司相应的解决措施、工作进度及后续工作计划

适用 不适用

七、报告期内对高级管理人员的考评机制，以及激励机制的建立、实施情况

适用 不适用

公司建立了比较完善的高级管理人员考评激励制度，实行年度经营绩效考核。由董事会薪酬与考核委员会提出公司高管人员有关薪酬考核方案，提交董事会审议通过后实施。公司高级管理人员实行年薪制，其年度薪酬由年度基础工资和年度奖励工资构成。

八、是否披露内部控制自我评价报告

适用 不适用

公司《2016 年度内部控制评价报告》详见 2017 年 3 月 30 日在上海证券交易所网站（www.sse.com.cn）上披露的相关公告。

报告期内内部控制存在重大缺陷情况的说明

适用 不适用

九、内部控制审计报告的相关情况说明

适用 不适用

中审众环会计师事务所（特殊普通合伙）对公司 2016 年度的内部控制进行了审计，并出具了标准无保留的《内部控制审计报告》，详见 2017 年 3 月 30 日在上海证券交易所网站（www.sse.com.cn）上披露的相关公告。

是否披露内部控制审计报告：是

十、其他

适用 不适用

第十节 公司债券相关情况

适用 不适用

第十一节 财务报告

一、审计报告

√适用 □不适用

审计报告

众环审字(2017)010235号

广西梧州中恒集团股份有限公司全体股东：

我们审计了后附的广西梧州中恒集团股份有限公司（以下简称“中恒集团”）财务报表，包括2016年12月31日的合并及母公司资产负债表，2016年度的合并及母公司利润表、合并及母公司现金流量表、合并及母公司股东权益变动表，以及财务报表附注。

（一）管理层对财务报表的责任

编制和公允列报财务报表是中恒集团管理层的责任，这种责任包括：（1）按照企业会计准则的规定编制财务报表，并使其实现公允反映；（2）设计、执行和维护必要的内部控制，以使财务报表不存在由于舞弊或错误导致的重大错报。

（二）注册会计师的责任

我们的责任是在执行审计工作的基础上对财务报表发表审计意见。我们按照中国注册会计师审计准则的规定执行了审计工作。中国注册会计师审计准则要求我们遵守中国注册会计师职业道德守则，计划和执行审计工作以对财务报表是否不存在重大错报获取合理保证。

审计工作涉及实施审计程序，以获取有关合并财务报表金额和披露的审计证据。选择的审计程序取决于注册会计师的判断，包括对由于舞弊或错误导致的合并财务报表重大错报风险的评估。在进行风险评估时，注册会计师考虑与财务报表编制和公允列报相关的内部控制，以设计恰当的审计程序。审计工作还包括评价管理层选用会计政策的恰当性和作出会计估计的合理性，以及评价财务报表的总体列报。

我们相信，我们获取的审计证据是充分、适当的，为发表审计意见提供了基础。

（三）审计意见

我们认为，中恒集团财务报表在所有重大方面按照企业会计准则的规定编制，公允反映了中恒集团2016年12月31日的合并及母公司财务状况以及2016年度的合并及母公司经营成果和现金流量。

中审众环会计师事务所（特殊普通合伙）

中国注册会计师：黄晓华

中国注册会计师：陈刚

中国 武汉

2017年3月28日

二、财务报表

合并资产负债表
2016 年 12 月 31 日

编制单位：广西梧州中恒集团股份有限公司

单位：元 币种：人民币

项目	附注	期末余额	期初余额
流动资产：			
货币资金		2,306,456,647.00	1,813,818,127.98
结算备付金			
拆出资金			
以公允价值计量且其变动计入当期损益的金融资产			
衍生金融资产			
应收票据		1,370,222.38	167,105,289.19
应收账款		53,299,008.51	21,155,687.29
预付款项		12,437,370.16	5,592,743.64
应收保费			
应收分保账款			
应收分保合同准备金			
应收利息			
应收股利			
其他应收款		40,888,209.69	15,079,588.08
买入返售金融资产			
存货		674,978,896.39	882,078,801.68
划分为持有待售的资产			
一年内到期的非流动资产			
其他流动资产		20,048,250.25	70,699,960.63
流动资产合计		3,109,478,604.38	2,975,530,198.49
非流动资产：			
发放贷款和垫款			
可供出售金融资产		1,050,914,505.20	736,173,356.60
持有至到期投资			
长期应收款			
长期股权投资			
投资性房地产		1,972,462.68	2,056,688.88
固定资产		870,230,906.30	947,027,076.20
在建工程		926,770,214.62	912,260,533.91
工程物资			
固定资产清理			
生产性生物资产			
油气资产			
无形资产		414,832,895.70	431,551,819.14
开发支出			
商誉			10,460,956.93
长期待摊费用		11,036,363.50	13,585,995.20
递延所得税资产		56,984,899.35	23,116,685.55
其他非流动资产		47,240,943.26	78,333,818.54
非流动资产合计		3,379,983,190.61	3,154,566,930.95
资产总计		6,489,461,794.99	6,130,097,129.44

流动负债：			
短期借款			450,000,000.00
向中央银行借款			
吸收存款及同业存放			
拆入资金			
以公允价值计量且其变动计入当期损益的金融负债			
衍生金融负债			
应付票据			
应付账款		43,409,527.80	43,520,017.96
预收款项		266,057,438.67	80,623,241.24
卖出回购金融资产款			
应付手续费及佣金			
应付职工薪酬		46,260,189.33	11,623,361.43
应交税费		119,960,335.42	34,064,113.50
应付利息			
应付股利		1,410,780.45	1,400,780.45
其他应付款		415,209,733.15	233,864,358.67
应付分保账款			
保险合同准备金			
代理买卖证券款			
代理承销证券款			
划分为持有待售的负债			
一年内到期的非流动负债			
其他流动负债		4,633,000.00	4,633,000.00
流动负债合计		896,941,004.82	859,728,873.25
非流动负债：			
长期借款			
应付债券			
其中：优先股			
永续债			
长期应付款			
长期应付职工薪酬			
专项应付款			
预计负债			
递延收益		162,331,804.99	168,720,037.96
递延所得税负债		104,752,404.52	146,914,356.53
其他非流动负债			
非流动负债合计		267,084,209.51	315,634,394.49
负债合计		1,164,025,214.33	1,175,363,267.74
所有者权益			
股本		3,475,107,147.00	3,475,107,147.00
其他权益工具			
其中：优先股			
永续债			
资本公积		85,729,315.40	85,726,623.30
减：库存股			
其他综合收益		313,217,564.46	431,835,537.59

专项储备			
盈余公积		444,302,995.26	424,051,534.47
一般风险准备			
未分配利润		1,003,321,484.57	534,216,263.22
归属于母公司所有者权益合计		5,321,678,506.69	4,950,937,105.58
少数股东权益		3,758,073.97	3,796,756.12
所有者权益合计		5,325,436,580.66	4,954,733,861.70
负债和所有者权益总计		6,489,461,794.99	6,130,097,129.44

法定代表人：欧阳静波

主管会计工作负责人：黄子俊

会计机构负责人：郑锐

母公司资产负债表

2016 年 12 月 31 日

编制单位：广西梧州中恒集团股份有限公司

单位：元 币种：人民币

项目	附注	期末余额	期初余额
流动资产：			
货币资金		1,267,493,857.26	558,109,178.76
以公允价值计量且其变动计入当期损益的金融资产			
衍生金融资产			
应收票据			
应收账款		1,803,785.28	7,102,747.99
预付款项		234,806.63	371,631.13
应收利息			
应收股利		269,279,311.00	1,182,088,305.61
其他应收款		298,550,110.15	313,169,614.77
存货		319,667,337.35	339,737,079.08
划分为持有待售的资产			
一年内到期的非流动资产			
其他流动资产		524,746.94	588,924.52
流动资产合计		2,157,553,954.61	2,401,167,481.86
非流动资产：			
可供出售金融资产		988,026,482.18	665,871,490.05
持有至到期投资			
长期应收款			
长期股权投资		1,485,027,584.32	1,524,183,584.32
投资性房地产			
固定资产		10,008,584.95	10,513,519.97
在建工程			
工程物资			
固定资产清理			
生产性生物资产			
油气资产			
无形资产			
开发支出			
商誉			
长期待摊费用			
递延所得税资产		5,690,465.80	5,445,773.66
其他非流动资产			

非流动资产合计		2,488,753,117.25	2,206,014,368.00
资产总计		4,646,307,071.86	4,607,181,849.86
流动负债:			
短期借款			
以公允价值计量且其变动计入当期损益的金融负债			
衍生金融负债			
应付票据			
应付账款		3,211,860.05	3,065,991.37
预收款项		1,674,488.00	1,058,364.00
应付职工薪酬		13,307,022.00	
应交税费		376,042.54	30,268,155.32
应付利息			
应付股利		1,338,780.45	1,338,780.45
其他应付款		23,655,588.71	23,325,288.44
划分为持有待售的负债			
一年内到期的非流动负债			
其他流动负债			
流动负债合计		43,563,781.75	59,056,579.58
非流动负债:			
长期借款			
应付债券			
其中: 优先股			
永续债			
长期应付款			
长期应付职工薪酬			
专项应付款			
预计负债			
递延收益			50,841.00
递延所得税负债		104,752,404.52	141,713,841.30
其他非流动负债			
非流动负债合计		104,752,404.52	141,764,682.30
负债合计		148,316,186.27	200,821,261.88
所有者权益:			
股本		3,475,107,147.00	3,475,107,147.00
其他权益工具			
其中: 优先股			
永续债			
资本公积		88,004,721.46	88,004,721.46
减: 库存股			
其他综合收益		314,257,213.67	425,141,523.96
专项储备			
盈余公积		444,302,995.26	424,051,534.47
未分配利润		176,318,808.20	-5,944,338.91
所有者权益合计		4,497,990,885.59	4,406,360,587.98
负债和所有者权益总计		4,646,307,071.86	4,607,181,849.86

法定代表人: 欧阳静波

主管会计工作负责人: 黄子俊

会计机构负责人: 郑锐

合并利润表
2016 年 1—12 月

单位:元 币种:人民币

项目	附注	本期发生额	上期发生额
一、营业总收入		1,670,061,992.05	1,343,085,145.79
其中:营业收入		1,670,061,992.05	1,343,085,145.79
利息收入			
已赚保费			
手续费及佣金收入			
二、营业总成本		1,050,302,227.98	1,114,960,345.60
其中:营业成本		439,411,467.73	369,012,591.10
利息支出			
手续费及佣金支出			
退保金			
赔付支出净额			
提取保险合同准备金净额			
保单红利支出			
分保费用			
税金及附加		43,189,655.39	35,463,983.69
销售费用		323,233,217.69	497,973,656.53
管理费用		208,730,820.29	191,796,766.94
财务费用		-32,956,695.38	23,027,141.83
资产减值损失		68,693,762.26	-2,313,794.49
加:公允价值变动收益(损失以“-”号填列)			
投资收益(损失以“-”号填列)		-2,009,214.11	396,157,322.17
其中:对联营企业和合营企业的投资收益			
汇兑收益(损失以“-”号填列)			
三、营业利润(亏损以“-”号填列)		617,750,549.96	624,282,122.36
加:营业外收入		18,516,599.37	69,712,773.15
其中:非流动资产处置利得		32,751.53	3,672,852.19
减:营业外支出		28,476,564.56	44,686,861.20
其中:非流动资产处置损失		453,917.64	1,307,146.41
四、利润总额(亏损总额以“-”号填列)		607,790,584.77	649,308,034.31
减:所得税费用		118,462,298.62	129,248,533.88
五、净利润(净亏损以“-”号填列)		489,328,286.15	520,059,500.43
归属于母公司所有者的净利润		489,356,682.14	520,158,884.62
少数股东损益		-28,395.99	-99,384.19
六、其他综合收益的税后净额		-118,618,259.29	-412,135,351.22
归属母公司所有者的其他综合收益的税后净额		-118,617,973.13	-412,135,956.08
(一)以后不能重分类进损益的其他综合收益			
1.重新计量设定受益计划净负债或净资产的变动			
2.权益法下在被投资单位不能重分类进损益的其他综合收益中享有的份额			
(二)以后将重分类进损益的其他综合收益		-118,617,973.13	-412,135,956.08

1. 权益法下在被投资单位以后将重分类进损益的其他综合收益中享有的份额			
2. 可供出售金融资产公允价值变动损益			
3. 持有至到期投资重分类为可供出售金融资产损益			
4. 现金流量套期损益的有效部分			
5. 外币财务报表折算差额			
6. 其他			
归属于少数股东的其他综合收益的税后净额		-286.16	604.86
七、综合收益总额		370,710,026.86	107,924,149.21
归属于母公司所有者的综合收益总额		370,738,709.01	108,022,928.54
归属于少数股东的综合收益总额		-28,682.15	-98,779.33
八、每股收益：			
（一）基本每股收益(元/股)		0.14	0.15
（二）稀释每股收益(元/股)		0.14	0.15

法定代表人：欧阳静波

主管会计工作负责人：黄子俊

会计机构负责人：郑锐

母公司利润表
2016 年 1—12 月

单位：元 币种：人民币

项目	附注	本期发生额	上期发生额
一、营业收入		8,532,617.39	27,033,462.05
减：营业成本		3,956,914.63	36,013,659.05
税金及附加		2,385,240.78	15,997,969.84
销售费用		433,801.07	746,899.38
管理费用		45,612,476.01	37,486,972.12
财务费用		-23,928,729.36	-3,630,376.16
资产减值损失		19,804,587.91	-2,485,527.17
加：公允价值变动收益（损失以“-”号填列）			
投资收益（损失以“-”号填列）		240,578,075.30	2,062,738,079.71
其中：对联营企业和合营企业的投资收益			
二、营业利润（亏损以“-”号填列）		200,846,401.65	2,005,641,944.70
加：营业外收入		1,997,642.34	4,157,628.58
其中：非流动资产处置利得			3,633,450.75
减：营业外支出		573,487.92	861,069.48
其中：非流动资产处置损失		136,550.10	
三、利润总额（亏损总额以“-”号填列）		202,270,556.07	2,008,938,503.80
减：所得税费用		-244,051.83	88,843,868.61
四、净利润（净亏损以“-”号填列）		202,514,607.90	1,920,094,635.19
五、其他综合收益的税后净额		-110,884,310.29	-428,482,820.60
（一）以后不能重分类进损益的其他综合收益			
1. 重新计量设定受益计划净负债或净资产的变动			

2. 权益法下在被投资单位不能重分类进损益的其他综合收益中享有的份额			
(二) 以后将重分类进损益的其他综合收益		-110,884,310.29	-428,482,820.60
1. 权益法下在被投资单位以后将重分类进损益的其他综合收益中享有的份额			
2. 可供出售金融资产公允价值变动损益			
3. 持有至到期投资重分类为可供出售金融资产损益			
4. 现金流量套期损益的有效部分			
5. 外币财务报表折算差额			
6. 其他			
六、综合收益总额		91,630,297.61	1,491,611,814.59
七、每股收益：			
(一) 基本每股收益(元/股)			
(二) 稀释每股收益(元/股)			

法定代表人：欧阳静波

主管会计工作负责人：黄子俊

会计机构负责人：郑锐

合并现金流量表
2016年1—12月

单位：元 币种：人民币

项目	附注	本期发生额	上期发生额
一、经营活动产生的现金流量：			
销售商品、提供劳务收到的现金		2,264,807,252.85	1,889,313,831.41
客户存款和同业存放款项净增加额			
向中央银行借款净增加额			
向其他金融机构拆入资金净增加额			
收到原保险合同保费取得的现金			
收到再保险业务现金净额			
保户储金及投资款净增加额			
处置以公允价值计量且其变动计入当期损益的金融资产净增加额			
收取利息、手续费及佣金的现金			
拆入资金净增加额			
回购业务资金净增加额			
收到的税费返还			289,564.10
收到其他与经营活动有关的现金		126,792,011.97	255,582,106.72
经营活动现金流入小计		2,391,599,264.82	2,145,185,502.23
购买商品、接受劳务支付的现金		160,566,492.71	234,242,624.37
客户贷款及垫款净增加额			
存放中央银行和同业款项净增加额			
支付原保险合同赔付款项的现金			
支付利息、手续费及佣金的现金			
支付保单红利的现金			
支付给职工以及为职工支付的现金		169,560,993.51	179,415,982.21
支付的各项税费		342,226,183.94	758,622,228.00
支付其他与经营活动有关的现金		223,623,844.04	681,379,162.55

经营活动现金流出小计		895,977,514.20	1,853,659,997.13
经营活动产生的现金流量净额		1,495,621,750.62	291,525,505.10
二、投资活动产生的现金流量：			
收回投资收到的现金			163,813,904.03
取得投资收益收到的现金		6,073,154.18	394,956,778.95
处置固定资产、无形资产和其他长期资产收回的现金净额		648.00	18,494,800.00
处置子公司及其他营业单位收到的现金净额		4,792,569.44	3,900,000.00
收到其他与投资活动有关的现金			12,000,000.00
投资活动现金流入小计		10,866,371.62	593,165,482.98
购建固定资产、无形资产和其他长期资产支付的现金		89,238,446.16	337,631,836.63
投资支付的现金		470,000,739.20	105,027,040.00
质押贷款净增加额			
取得子公司及其他营业单位支付的现金净额			
支付其他与投资活动有关的现金			12,000,000.00
投资活动现金流出小计		559,239,185.36	454,658,876.63
投资活动产生的现金流量净额		-548,372,813.74	138,506,606.35
三、筹资活动产生的现金流量：			
吸收投资收到的现金			
其中：子公司吸收少数股东投资收到的现金			
取得借款收到的现金			697,500,000.00
发行债券收到的现金			
收到其他与筹资活动有关的现金		100,000,000.00	
筹资活动现金流入小计		100,000,000.00	697,500,000.00
偿还债务支付的现金		450,000,000.00	1,211,500,000.00
分配股利、利润或偿付利息支付的现金		4,624,999.99	1,116,360,356.71
其中：子公司支付给少数股东的股利、利润			
支付其他与筹资活动有关的现金			106,890,520.22
筹资活动现金流出小计		454,624,999.99	2,434,750,876.93
筹资活动产生的现金流量净额		-354,624,999.99	-1,737,250,876.93
四、汇率变动对现金及现金等价物的影响		14,582.13	36,337.29
五、现金及现金等价物净增加额		592,638,519.02	-1,307,182,428.19
加：期初现金及现金等价物余额		1,713,818,127.98	3,021,000,556.17
六、期末现金及现金等价物余额		2,306,456,647.00	1,713,818,127.98

法定代表人：欧阳静波

主管会计工作负责人：黄子俊

会计机构负责人：郑锐

母公司现金流量表

2016 年 1—12 月

单位：元 币种：人民币

项目	附注	本期发生额	上期发生额
一、经营活动产生的现金流量：			

销售商品、提供劳务收到的现金		11,703,324.32	20,132,474.91
收到的税费返还			
收到其他与经营活动有关的现金		61,207,058.98	393,800,884.08
经营活动现金流入小计		72,910,383.30	413,933,358.99
购买商品、接受劳务支付的现金		23,883.21	800,408.00
支付给职工以及为职工支付的现金		23,583,449.65	16,895,213.66
支付的各项税费		50,425,956.30	380,487,351.95
支付其他与经营活动有关的现金		11,746,996.35	183,151,697.93
经营活动现金流出小计		85,780,285.51	581,334,671.54
经营活动产生的现金流量净额		-12,869,902.21	-167,401,312.55
二、投资活动产生的现金流量：			
收回投资收到的现金			63,813,904.03
取得投资收益收到的现金		1,187,270,184.91	1,149,929,085.10
处置固定资产、无形资产和其他长期资产收回的现金净额			18,494,800.00
处置子公司及其他营业单位收到的现金净额		5,272,885.00	
收到其他与投资活动有关的现金			12,000,000.00
投资活动现金流入小计		1,192,543,069.91	1,244,237,789.13
购建固定资产、无形资产和其他长期资产支付的现金		287,750.00	83,080.80
投资支付的现金		470,000,739.20	2,100,000.00
取得子公司及其他营业单位支付的现金净额			
支付其他与投资活动有关的现金			12,000,000.00
投资活动现金流出小计		470,288,489.20	14,183,080.80
投资活动产生的现金流量净额		722,254,580.71	1,230,054,708.33
三、筹资活动产生的现金流量：			
吸收投资收到的现金			
取得借款收到的现金			
发行债券收到的现金			
收到其他与筹资活动有关的现金			
筹资活动现金流入小计			
偿还债务支付的现金			
分配股利、利润或偿付利息支付的现金			1,071,491,370.33
支付其他与筹资活动有关的现金			6,890,520.22
筹资活动现金流出小计			1,078,381,890.55
筹资活动产生的现金流量净额			-1,078,381,890.55
四、汇率变动对现金及现金等价物的影响			
五、现金及现金等价物净增加额		709,384,678.50	-15,728,494.77
加：期初现金及现金等价物余额		558,109,178.76	573,837,673.53
六、期末现金及现金等价物余额		1,267,493,857.26	558,109,178.76

法定代表人：欧阳静波

主管会计工作负责人：黄子俊

会计机构负责人：郑锐



合并所有者权益变动表
2016 年 1—12 月

单位:元 币种:人民币

项目	本期												
	归属于母公司所有者权益										少数股东权益	所有者权益合计	
	股本	其他权益工具			资本公积	减:库存股	其他综合收益	专项储备	盈余公积	一般风险准备			未分配利润
	优先股	永续债	其他										
一、上年期末余额	3,475,107,147.00				85,726,623.30		431,835,537.59		424,051,534.47		534,216,263.22	3,796,756.12	4,954,733,861.70
加:会计政策变更													
前期差错更正													
同一控制下企业合并													
其他													
二、本年期初余额	3,475,107,147.00				85,726,623.30		431,835,537.59		424,051,534.47		534,216,263.22	3,796,756.12	4,954,733,861.70
三、本期增减变动金额(减少以“—”号填列)					2,692.10		-118,617,973.13		20,251,460.79		469,105,221.35	-38,682.15	370,702,718.96
(一)综合收益总额							-118,617,973.13				489,356,682.14	-28,682.15	370,710,026.86
(二)所有者投入和减少资本													
1. 股东投入的普通股													



2. 其他权益工具持有者投入资本													
3. 股份支付计入所有者权益的金额													
4. 其他													
(三) 利润分配								20,251,460.79		-20,251,460.79		-10,000.00	-10,000.00
1. 提取盈余公积								20,251,460.79		-20,251,460.79			
2. 提取一般风险准备													
3. 对所有者(或股东)的分配												-10,000.00	-10,000.00
4. 其他													
(四) 所有者权益内部结转													
1. 资本公积转增资本(或股本)													
2. 盈余公积转增资本(或股本)													
3. 盈余公积弥补亏损													
4. 其他													
(五) 专项储备													
1. 本期提取													
2. 本期使用													
(六) 其他						2,692.10							2,692.10
四、本期期末余额	3,475,107,147.00				85,729,315.40		313,217,564.46		444,302,995.26		1,003,321,484.57	3,758,073.97	5,325,436,580.66



项目	上期												
	归属于母公司所有者权益										少数股东权益	所有者权益合计	
	股本	其他权益工具			资本公积	减： 库存股	其他综合收益	专项储备	盈余公积	一般风险准备			未分配利润
优先股		永续债	其他										
一、上年期末余额	1,158,369,049.00				896,049,067.30		843,971,493.67		508,857,285.79		2,506,622,761.61	3,957,535.45	5,917,827,192.82
加：会计政策变更									-276,815,214.84		276,815,214.84		
前期差错更正													
同一控制下企业合并													
其他													
二、本年期初余额	1,158,369,049.00				896,049,067.30		843,971,493.67		232,042,070.95		2,783,437,976.45	3,957,535.45	5,917,827,192.82
三、本期增减变动金额（减少以“-”号填列）	2,316,738,098.00				-810,322,444.00		-412,135,956.08		192,009,463.52		-2,249,221,713.23	-160,779.33	-963,093,331.12
（一）综合收益总额							-412,135,956.08				520,158,884.62	-98,779.33	107,924,149.21
（二）所有者投入和减少资本					535,890.00								535,890.00
1. 股东投入的普通股													
2. 其他权益工具持有者投入资本													



3. 股份支付计入所有者权益的金额												
4. 其他				535,890.00								535,890.00
(三) 利润分配								192,009,463.52	-1,263,500,833.85	-62,000.00		-1,071,553,370.33
1. 提取盈余公积								192,009,463.52	-192,009,463.52			
2. 提取一般风险准备												
3. 对所有者(或股东)的分配									-1,071,491,370.33	-62,000.00		-1,071,553,370.33
4. 其他												
(四) 所有者权益内部结转	2,316,738,098.00			-810,858,334.00						-1,505,879,764.00		
1. 资本公积转增资本(或股本)	810,858,334.00			-810,858,334.00								
2. 盈余公积转增资本(或股本)												
3. 盈余公积弥补亏损												
4. 其他	1,505,879,764.00									-1,505,879,764.00		
(五) 专项储备												
1. 本期提取												
2. 本期使用												
(六) 其他												
四、本期期末余额	3,475,107,147.00			85,726,623.30		431,835,537.59		424,051,534.47		534,216,263.22	3,796,756.12	4,954,733,861.70

法定代表人：欧阳静波

主管会计工作负责人：黄子俊

会计机构负责人：郑锐



母公司所有者权益变动表

2016 年 1—12 月

单位:元 币种:人民币

项目	本期										
	股本	其他权益工具			资本公积	减:库存股	其他综合收益	专项储备	盈余公积	未分配利润	所有者权益合计
		优先股	永续债	其他							
一、上年期末余额	3,475,107,147.00				88,004,721.46		425,141,523.96		424,051,534.47	-5,944,338.91	4,406,360,587.98
加:会计政策变更											
前期差错更正											
其他											
二、本年期初余额	3,475,107,147.00				88,004,721.46		425,141,523.96		424,051,534.47	-5,944,338.91	4,406,360,587.98
三、本期增减变动金额(减少以“-”号填列)							-110,884,310.29		20,251,460.79	182,263,147.11	91,630,297.61
(一)综合收益总额							-110,884,310.29			202,514,607.90	91,630,297.61
(二)所有者投入和减少资本											
1. 股东投入的普通股											
2. 其他权益工具持有者投入资本											
3. 股份支付计入所有者权益的金额											
4. 其他											



(三) 利润分配									20,251,460.79	-20,251,460.79	
1. 提取盈余公积									20,251,460.79	-20,251,460.79	
2. 对所有者(或股东)的分配											
3. 其他											
(四) 所有者权益内部结转											
1. 资本公积转增资本(或股本)											
2. 盈余公积转增资本(或股本)											
3. 盈余公积弥补亏损											
4. 其他											
(五) 专项储备											
1. 本期提取											
2. 本期使用											
(六) 其他											
四、本期期末余额	3,475,107,147.00			88,004,721.46		314,257,213.67		444,302,995.26		176,318,808.20	4,497,990,885.59



项目	上期										
	股本	其他权益工具			资本公积	减：库存股	其他综合收益	专项储备	盈余公积	未分配利润	所有者权益合计
		优先股	永续债	其他							
一、上年期末余额	1,158,369,049.00				898,863,055.46		853,624,344.56		232,042,070.95	843,341,623.75	3,986,240,143.72
加：会计政策变更											
前期差错更正											
其他											
二、本年期初余额	1,158,369,049.00				898,863,055.46		853,624,344.56		232,042,070.95	843,341,623.75	3,986,240,143.72
三、本期增减变动金额（减少以“-”号填列）	2,316,738,098.00				-810,858,334.00		-428,482,820.60		192,009,463.52	-849,285,962.66	420,120,444.26
（一）综合收益总额							-428,482,820.60			1,920,094,635.19	1,491,611,814.59
（二）所有者投入和减少资本											
1. 股东投入的普通股											
2. 其他权益工具持有者投入资本											
3. 股份支付计入所有者权益的金额											
4. 其他											
（三）利润分配									192,009,463.52	-1,263,500,833.85	-1,071,491,370.33
1. 提取盈余公积									192,009,463.52	-192,009,463.52	



2. 对所有者 (或股东)的 分配										-1,071,491,370.33	-1,071,491,370.33
3. 其他											
(四)所有者 权益内部结 转	2,316,738,098.00				-810,858,334.00					-1,505,879,764.00	
1. 资本公积 转增资本(或 股本)	810,858,334.00				-810,858,334.00						
2. 盈余公积 转增资本(或 股本)											
3. 盈余公积 弥补亏损											
4. 其他	1,505,879,764.00									-1,505,879,764.00	
(五)专项 储备											
1. 本期提取											
2. 本期使用											
(六)其他											
四、本期期末 余额	3,475,107,147.00				88,004,721.46		425,141,523.96		424,051,534.47	-5,944,338.91	4,406,360,587.98

法定代表人：欧阳静波

主管会计工作负责人：黄子俊

会计机构负责人：郑锐

三、公司基本情况

1. 公司概况

√适用 □不适用

广西梧州中恒集团股份有限公司(以下简称“本公司”)原名广西梧州中恒股份有限公司,位于广西梧州工业园区工业大道1号第1幢。本公司系1993年4月1日经广西壮族自治区体制改革委员会桂体改股字[1993]63号文件批准,由梧州市城建综合开发公司、梧州市地产发展公司、梧州市建筑设计院作为发起人,采用定向募集方式设立的股份制试点企业。1993年7月28日,本公司经梧州市工商行政管理局核准登记,颁发企业法人营业执照,注册号为19913602-7。1993年12月14日,本公司经广西壮族自治区体制改革委员会桂体改股字[1993]158号文件批复,更名为广西梧州市中房股份有限公司,1996年12月4日经广西壮族自治区体制改革委员会桂体改股字[1996]49号文件批复,更至现用名称,并于1997年1月20日在广西壮族自治区工商行政管理局重新登记。

2000年10月23日,经中国证券监督管理委员会以证监发行字[2000]138号文核准,本公司采用上网定价发行方式,于10月27日,成功向社会发行人民币普通股股票(A股)4,500万股(1元/股)。2000年11月30日,该种股票在上海证券交易所上市流通。发行后,本公司股本为12,671.76万股,注册资本变更为12,671.76万元,企业法人营业执照注册号为4500001000943。

2010年5月26日,中国证监会下发《关于核准广西梧州中恒集团股份有限公司非公开发行股票批复》(证监许可[2010]669号),核准本公司非公开发行不超过4,800万股新股。2010年6月10日,本公司实际发行新增股份为1,200万股。

2014年10月29日,中国证监会下发《关于核准广西梧州中恒集团股份有限公司非公开发行股票批复》(证监许可[2014]1092号),核准本公司非公开发行不超过73,134,900股新股。2014年11月13日,本公司实际发行新增股份为66,621,521股。

2015年9月16日,本公司以2015年6月30日总股本1,158,369,049股为基数,以未分配利润送红股,每10股送红股13股,以资本公积金转增股本,每10股转增7股,共计送转股份2,316,738,098股。

截至报告期末,本公司注册资本为3,475,107,147元,股本总额为3,475,107,147股,企业法人营业执照注册号为914504001982304689。

(1) 本公司注册地、组织形式和总部地址

本公司组织形式:股份有限公司

本公司注册地址:广西梧州工业园区工业大道1号第1幢

本公司总部办公地址:广西梧州工业园区工业大道1号第1幢

(2) 本公司的业务性质和主要经营活动

本公司所处行业为项目投资与管理,房地产开发与经营。

本公司及子公司(以下合称“本集团”)主要经营药品生产与销售、食品加工与销售、房地

产开发、项目投资。

(3) 母公司以及集团最终母公司的名称

本公司母公司为广西投资集团有限公司，最终实际控制人为广西壮族自治区人民政府国有资产监督管理委员会。

(4) 财务报告的批准报出者和财务报告批准报出日

本财务报表于2017年3月28日经公司第八届董事会第二次会议批准报出。

2. 合并财务报表范围

适用 不适用

截至报告期末，纳入合并财务报表范围的子公司共计十家，详见本附注。

本报告期合并财务报表范围变化情况详见本附注。

四、财务报表的编制基础

1. 编制基础

本财务报表以持续经营为基础编制，根据实际发生的交易和事项，按照《企业会计准则——基本准则》和其他各项会计准则的规定进行确认和计量，在此基础上编制财务报表。

2. 持续经营

适用 不适用

本财务报表以持续经营为基础编制。

五、重要会计政策及会计估计

具体会计政策和会计估计提示：

适用 不适用

1. 遵循企业会计准则的声明

本公司所编制的财务报表符合企业会计准则的要求，真实、完整地反映了公司的财务状况、经营成果、股东权益变动和现金流量等有关信息。

2. 会计期间

本公司会计年度自公历1月1日起至12月31日止。

3. 营业周期

适用 不适用

正常营业周期，是指企业从购买用于加工的资产起至实现现金或现金等价物的期间。本集团正常营业周期短于一年。正常营业周期短于一年的，自资产负债表日起一年内变现的资产或自资产负债表日起一年内到期应予以清偿的负债归类为流动资产或流动负债。

4. 记账本位币

本公司的记账本位币为人民币。

5. 同一控制下和非同一控制下企业合并的会计处理方法

√适用 □不适用

(1) 本集团报告期内发生同一控制下企业合并的，采用权益结合法进行会计处理。合并方在企业合并中取得的资产和负债，于合并日按照被合并方在最终控制方合并财务报表中的账面价值计量。合并方取得的净资产账面价值与支付的合并对价账面价值(或发行股份面值总额)的差额，调整资本公积；资本公积不足冲减的，调整留存收益。合并方为进行企业合并发生的各项直接相关费用，包括为进行企业合并而支付的审计费用、评估费用、法律服务费用等，于发生时计入当期损益。为企业合并发行的债券或承担其他债务支付的手续费、佣金等，计入所发行债券及其他债务的初始计量金额。企业合并中发行权益性证券发生的手续费、佣金等费用，抵减权益性证券溢价收入，溢价收入不足冲减的，冲减留存收益。企业合并形成母子公司关系的，编制合并财务报表，按照本集团制定的“合并财务报表”会计政策执行；合并财务报表比较数据调整的期间应不早于合并方、被合并方处于最终控制方的控制之下孰晚的时间。

(2) 本集团报告期内发生非同一控制下的企业合并的，采用购买法进行会计处理。区别下列情况确定合并成本：①一次交换交易实现的企业合并，合并成本为在购买日为取得对被购买方的控制权而付出的资产、发生或承担的负债以及发行的权益性证券的公允价值。②通过多次交换交易分步实现的企业合并，对于购买日之前持有的被购买方的股权，区分个别财务报表和合并财务报表进行相关会计处理：

A、在个别财务报表中，按照原持有被购买方的股权投资的账面价值加上新增投资成本之和，作为改按成本法核算的初始投资成本；购买日之前持有的股权投资因采用权益法核算而确认的其他综合收益，在处置该项投资时采用与被购买方直接处置相关资产或负债相同的基础进行会计处理。购买日之前持有的股权投资按照《企业会计准则第22号——金融工具确认和计量》的有关规定进行会计处理的，原计入其他综合收益的累计公允价值变动在改按成本法核算时转入当期损益。

B、在合并财务报表中，对于购买日之前持有的被购买方的股权，按照该股权在购买日的公允价值进行重新计量，公允价值与其账面价值的差额计入当期投资收益；购买日之前持有的被购买方的股权涉及权益法核算下的其他综合收益等的，与其相关的其他综合收益等转为购买日所属当期投资收益。本集团在附注中披露其在购买日之前持有的被购买方的股权在购买日的公允价值、按照公允价值重新计量产生的相关利得或损失的金额。

③为企业合并发生的审计、法律服务、评估咨询等中介费用以及其他相关管理费用，于发生时计入当期损益；作为合并对价发行的权益性证券或债务性证券的交易费用，计入权益性证券或债务性证券的初始确认金额。④在合并合同或协议中对可能影响合并成本的未来事项作出约定的，购买日如果估计未来事项很可能发生并且对合并成本的影响金额能够可靠计量的，将其计入合并成本。

本集团在购买日对作为企业合并对价付出的资产、发生或承担的负债按照公允价值计量，公允价值与其账面价值的差额，计入当期损益。

本集团在购买日对合并成本进行分配，按照规定确认所取得的被购买方各项可辨认资产、负债及或有负债。①对合并成本大于合并中取得的被购买方可辨认净资产公允价值份额的差额，确认为商誉。②对合并成本小于合并中取得的被购买方可辨认净资产公允价值份额的差额，则对取得的被购买方各项可辨认资产、负债及或有负债的公允价值以及合并成本的计量进行复核；经复核后合并成本仍小于合并中取得的被购买方可辨认净资产公允价值份额的，其差额计入当期损益。

企业合并形成母子公司关系的，母公司设置备查簿，记录企业合并中取得的子公司各项可辨认资产、负债及或有负债等在购买日的公允价值。编制合并财务报表时，以购买日确定的各项可辨认资产、负债及或有负债的公允价值为基础对子公司的财务报表进行调整，按照本集团制定的“合并财务报表”会计政策执行。

6. 合并财务报表的编制方法

√适用 □不适用

(1) 合并范围

合并财务报表的合并范围以控制为基础予以确定，包括本公司及全部子公司截至2016年12月31日止的年度财务报表。子公司，是指被本公司控制的主体（含企业、被投资单位中可分割的部分，以及本公司所控制的结构化主体等）。控制，是指投资方拥有对被投资方的权力，通过参与被投资方的相关活动而享有可变回报，并且有能力运用对被投资方的权力影响其回报金额。

(2) 合并财务报表编制方法

本公司以自身和其子公司的财务报表为基础，根据其他有关资料，编制合并财务报表。

本公司编制合并财务报表，将整个企业集团视为一个会计主体，依据相关企业会计准则的确认、计量和列报要求，按照统一的会计政策，反映企业集团整体财务状况、经营成果和现金流量。

在编制合并财务报表时，子公司与本公司采用的会计政策或会计期间不一致的，按照本公司的会计政策和会计期间对子公司财务报表进行必要的调整。对于非同一控制下企业合并取得的子公司，以购买日可辨认净资产公允价值为基础对其财务报表进行调整。

(3) 少数股东权益和损益的列报

子公司所有者权益中不属于母公司的份额，作为少数股东权益，在合并资产负债表中所有者权益项目下以“少数股东权益”项目列示。

子公司当期净损益中属于少数股东权益的份额，在合并利润表中净利润项目下以“少数股东损益”项目列示。

(4) 超额亏损的处理

在合并财务报表中，子公司少数股东分担的当期亏损超过了少数股东在该子公司期初所有者权益中所享有的份额的，其余额仍冲减少数股东权益。

(5) 当期增加减少子公司的合并报表处理

在报告期内，因同一控制下企业合并增加的子公司，编制合并资产负债表时，调整合并资产负债表的年初余额。因非同一控制下企业合并增加的子公司，编制合并资产负债表时，不调整合并资产负债表的年初余额。在报告期内处置子公司，编制合并资产负债表时，不调整合并资产负债表的年初余额。

在报告期内，因同一控制下企业合并增加的子公司，将该子公司在合并当期的期初至报告期末的收入、费用、利润纳入合并利润表，将该子公司合并当期期初至报告期末的现金流量纳入合并现金流量表。因非同一控制下企业合并增加的子公司，将该子公司自购买日至报告期末的收入、费用、利润纳入合并利润表，将该子公司购买日至报告期末的现金流量纳入合并现金流量表。在报告期内处置子公司，将该子公司期初至处置日的收入、费用、利润纳入合并利润表，将该子公司期初至处置日的现金流量纳入合并现金流量表。

因处置部分股权投资或其他原因丧失了对原有子公司控制权时，对于处置后的剩余股权投资，按照其在丧失控制权日的公允价值进行重新计量。处置股权取得的对价与剩余股权公允价值之和，减去按原持股比例计算应享有原有子公司自购买日开始持续计算的净资产的份额之间的差额，计入丧失控制权当期的投资收益。与原有子公司股权投资相关的其他综合收益，在丧失控制权时转为当期投资收益。

因购买少数股权新取得的长期股权投资与按照新增持股比例计算应享有子公司的可辨认净资产份额之间的差额，以及在不丧失控制权的情况下因部分处置对子公司的股权投资而取得的处置价款与处置长期股权投资相对应享有子公司净资产份额的差额，均调整合并资产负债表中的资本公积中的股本溢价，资本公积中的股本溢价不足冲减的，调整留存收益。

(6) 分步处置股权至丧失控制权的合并报表处理

处置对子公司股权投资直至丧失控制权的各项交易属于一揽子交易的，将各项交易作为一项处置子公司并丧失控制权的交易进行会计处理；但是，在丧失控制权之前每一次处置价款与处置投资对应的享有该子公司净资产份额的差额，在合并财务报表中确认为其他综合收益，在丧失控制权时一并转入丧失控制权当期的损益。不属于一揽子交易的，在丧失控制权之前与丧失控制权时，按照前述不丧失控制权的情况下部分处置对子公司的股权投资与丧失对原有子公司控制权时的会计政策实施会计处理。

处置对子公司股权投资的各项交易的条款、条件以及经济影响符合以下一种或多种情况，表明将多次交易事项作为一揽子交易进行会计处理：①这些交易是同时或者在考虑了彼此影响的情况下订立的；②这些交易整体才能达成一项完整的商业结果；③一项交易的发生取决于其他至少一项交易的发生；④一项交易单独看是不经济的，但是和其他交易一并考虑时是经济的。

个别财务报表分步处置股权至丧失控制权按照处置长期股权投资的会计政策实施会计处理。

7. 合营安排分类及共同经营会计处理方法

√适用 □不适用

(1) 合营安排的分类

合营安排，是指一项由两个或两个以上的参与方共同控制的安排。本集团将合营安排分为共同经营和合营企业。共同经营，是指合营方享有该安排相关资产且承担该安排相关负债的合营安排。合营企业，是指合营方仅对该安排的净资产享有权利的合营安排。

未通过单独主体达成的合营安排，划分为共同经营。单独主体，是指具有单独可辨认的财务架构的主体，包括单独的法人主体和不具备法人主体资格但法律认可的主体。通过单独主体达成的合营安排，通常划分为合营企业，但有确凿证据表明满足下列任一条件并且符合相关法律法规规定的合营安排应当划分为共同经营：合营安排的法律形式表明，合营方对该安排中的相关资产和负债分别享有权利和承担义务；合营安排的合同条款约定，合营方对该安排中的相关资产和负债分别享有权利和承担义务；其他相关事实和情况表明，合营方对该安排中的相关资产和负债分别享有权利和承担义务，如合营方享有与合营安排相关的几乎所有产出，并且该安排中负债的清偿持续依赖于合营方的支持。不能仅凭合营方对合营安排提供债务担保即将其视为合营方承担该安排相关负债。合营方承担向合营安排支付认缴出资义务的，不视为合营方承担该安排相关负债。相关事实和情况变化导致合营方在合营安排中享有的权利和承担的义务发生变化的，本集团对合营安排的分类进行重新评估。对于为完成不同活动而设立多项合营安排的一个框架性协议，本集团分别确定各项合营安排的分类。

确定共同控制的依据及对合营企业的计量的会计政策详见本附注（五）13。

(2) 共同经营的会计处理方法

本集团确认其与共同经营中利益份额相关的下列项目，并按照相关企业会计准则的规定进行会计处理：确认单独所持有的资产，以及按其份额确认共同持有的资产；确认单独所承担的负债，以及按其份额确认共同承担的负债；确认出售其享有的共同经营产出份额所产生的收入；按其份额确认共同经营因出售产出所产生的收入；确认单独所发生的费用，以及按其份额确认共同经营发生的费用。

本集团向共同经营投出或出售资产等（该资产构成业务的除外），在该资产等由共同经营出售给第三方之前，仅确认因该交易产生的损益中归属于共同经营其他参与方的部分。投出或出售的资产发生符合《企业会计准则第8号——资产减值》等规定的资产减值损失的，本集团全额确认该损失。本集团自共同经营购买资产等（该资产构成业务的除外），在将该资产等出售给第三方之前，仅确认因该交易产生的损益中归属于共同经营其他参与方的部分。购入的资产发生符合《企业会计准则第8号——资产减值》等规定的资产减值损失的，本集团按其承担的份额确认该部分损失。

本集团属于对共同经营不享有共同控制的参与方的，如果享有该共同经营相关资产且承担该共同经营相关负债的，按照上述原则进行会计处理；否则，按照本集团制定的金融工具或长期股权投资计量的会计政策进行会计处理。

8. 现金及现金等价物的确定标准

本集团现金包括库存现金、可以随时用于支付的存款；现金等价物包括本集团持有的期限短（一般指从购买日起三个月内到期）、流动性强、易于转换为已知金额现金、价值变动风险很小的投资。

9. 外币业务和外币报表折算

适用 不适用

本集团外币交易均按交易发生日的即期汇率折算为记账本位币。

（1）汇兑差额的处理

在资产负债表日，按照下列规定对外币货币性项目和外币非货币性项目进行处理：外币货币性项目，采用资产负债表日即期汇率折算。因资产负债表日即期汇率与初始确认时或前一资产负债表日即期汇率不同而产生的汇兑差额，计入当期损益；以历史成本计量的外币非货币性项目，仍采用交易发生日的即期汇率折算，不改变其记账本位币金额；以公允价值计量的外币非货币性项目，采用公允价值确定日的即期汇率折算，折算后的记账本位币金额与原记账本位币金额的差额，作为公允价值变动（含汇率变动）处理，计入当期损益；在资本化期间内，外币专门借款本金及利息的汇兑差额，予以资本化，计入符合资本化条件的资产的成本。

（2）外币财务报表的折算

本集团对境外经营的财务报表进行折算时，遵循下列规定：资产负债表中的资产和负债项目，采用资产负债表日的即期汇率折算，所有者权益项目除“未分配利润”项目外，其他项目采用发生时的即期汇率折算；利润表中的收入和费用项目，采用交易发生日的即期汇率折算。按照上述折算产生的外币财务报表折算差额，确认为其他综合收益。比较财务报表的折算比照上述规定处理。

10. 金融工具

适用 不适用

（1）金融工具的确认

本集团成为金融工具合同的一方时，确认一项金融资产或金融负债。

（2）金融资产的分类和计量

①本集团基于风险管理、投资策略及持有金融资产的目的等原因，将持有的金融资产划分为以公允价值计量且其变动计入当期损益的金融资产、持有至到期投资、贷款和应收款项、可供出售金融资产。

A、以公允价值计量且其变动计入当期损益的金融资产

以公允价值计量且其变动计入当期损益的金融资产，包括交易性金融资产和初始确认时指定为以公允价值计量且其变动计入当期损益的金融资产。

交易性金融资产是指满足下列条件之一的金融资产：取得该金融资产的目的是为了在短期内出售；属于进行集中管理的可辨认金融工具组合的一部分，且有客观证据表明企业近期采用短期获利方式对该组合进行管理；属于衍生工具，但是，被指定且为有效套期工具的衍生工具、属于财务担保合同的衍生工具、与在活跃市场中没有报价且其公允价值不能可靠计量的权益工具投资挂钩并须通过交付该权益工具结算的衍生工具除外。

只有符合以下条件之一，金融资产才可在初始计量时指定为以公允价值计量且变动计入当期损益的金融资产：该项指定可以消除或明显减少由于金融工具计量基础不同所导致的相关利得或损失在确认或计量方面不一致的情况；风险管理或投资策略的正式书面文件已载明，该金融工具组合以公允价值为基础进行管理、评价并向关键管理人员报告；包含一项或多项嵌入衍生工具的混合工具，除非嵌入衍生工具对混合工具的现金流量没有重大改变，或所嵌入的衍生工具明显不应当从相关混合工具中分拆；包含需要分拆但无法在取得时或后续的资产负债表日对其进行单独计量的嵌入衍生工具的混合工具。

在活跃市场中没有报价、公允价值不能可靠计量的权益工具投资，不得指定为以公允价值计量且其变动计入当期损益的金融资产。

B、持有至到期投资

持有至到期投资，是指到期日固定、回收金额固定或可确定，且本集团有明确意图和能力持有至到期的非衍生金融资产。

C、贷款和应收款项

贷款和应收款项，是指在活跃市场中没有报价、回收金额固定或可确定的非衍生金融资产。

D、可供出售金融资产

可供出售金融资产，是指初始确认时即指定为可供出售的非衍生金融资产，以及除上述金融资产类别以外的金融资产。

本集团在初始确认时将某金融资产划分为以公允价值计量且其变动计入当期损益的金融资产后，不能重分类为其他类金融资产；其他类金融资产也不能重分类为以公允价值计量且其变动计入当期损益的金融资产。

②金融资产在初始确认时以公允价值计量。对于以公允价值计量且其变动计入当期损益的金融资产，相关交易费用直接计入当期损益；对于其他类别的金融资产，相关交易费用计入初始确认金额。

③金融资产的后续计量

A、以公允价值计量且其变动计入当期损益的金融资产，采用公允价值进行后续计量，公允价值变动形成的利得或损失，计入当期损益。

B、持有至到期投资，采用实际利率法，按摊余成本进行后续计量，终止确认、减值以及摊销形成的利得或损失，计入当期损益。

C、贷款和应收款项，采用实际利率法，按摊余成本进行后续计量，终止确认、减值以及摊销形成的利得或损失，计入当期损益。

D、可供出售金融资产，采用公允价值进行后续计量，公允价值变动计入其他综合收益，在该可供出售金融资产发生减值或终止确认时转出，计入当期损益。可供出售金融资产持有期间实现的利息或现金股利，计入当期损益。在活跃市场中没有报价且其公允价值不能可靠计量的权益工具投资，以及与该权益工具挂钩并须通过交付该权益工具结算的衍生金融资产，按照成本计量。

④金融资产的减值准备

A、本集团在期末对以公允价值计量且其变动计入当期损益的金融资产以外的金融资产的账面价值进行检查，有客观证据表明该金融资产发生减值的，确认减值损失，计提减值准备。

B、本集团确定金融资产发生减值的客观证据包括下列各项：

- a) 发行方或债务人发生严重财务困难；
- b) 债务人违反了合同条款，如偿付利息或本金发生违约或逾期等；
- c) 债权人出于经济或法律等方面因素的考虑，对发生财务困难的债务人作出让步；
- d) 债务人很可能倒闭或进行其他财务重组；
- e) 因发行方发生重大财务困难，该金融资产无法在活跃市场继续交易；

f) 无法辨认一组金融资产中的某项资产的现金流量是否已经减少，但根据公开的数据对其进行总体评价后发现，该组金融资产自初始确认以来的预计未来现金流量确已减少且可计量，如该组金融资产的债务人支付能力逐步恶化，或债务人所在国家或地区失业率提高、担保物在其所在地区的价格明显下降、所处行业不景气等；

g) 债务人经营所处的技术、市场、经济或法律环境等发生重大不利变化，使权益工具投资人可能无法收回投资成本；

h) 权益工具投资的公允价值发生严重或非暂时性下跌；

i) 其他表明金融资产发生减值的客观证据。

C、金融资产减值损失的计量

a) 持有至到期投资、贷款和应收款项减值损失的计量

持有至到期投资、贷款和应收款项（以摊余成本后续计量的金融资产）的减值准备，按该金融资产预计未来现金流量现值低于其账面价值的差额计提，计入当期损益。

本集团对单项金额重大的金融资产单独进行减值测试，对单项金额不重大的金融资产，单独或包括在具有类似信用风险特征的金融资产组合中进行减值测试。单独测试未发生减值的金融资产，无论单项金额重大与否，仍将包括在具有类似信用风险特征的金融资产组合中再进行减值测试。已单独确认减值损失的金融资产，不包括在具有类似信用风险特征的金融资产组合中进行减值测试。

本集团对以摊余成本计量的金融资产确认资产减值损失后，如有客观证据表明该金融资产价值已经恢复，且客观上与确认该损失后发生的事项有关，原确认的减值损失予以转回，计入当期损益。

b) 可供出售金融资产

本集团对可供出售金融资产按单项投资进行减值测试。资产负债表日，判断可供出售金融资产的公允价值是否严重或非暂时性下跌：如果单项可供出售金融资产的公允价值跌幅超过成本的20%，或者持续下跌时间达6个月以上，则认定该可供出售金融资产已发生减值，按成本与公允价值的差额计提减值准备，确认减值损失。可供出售金融资产的期末成本为取得时按照投资成本进行初始计量、出售时按加权平均法所计算的摊余成本。

可供出售金融资产的公允价值发生非暂时性下跌时，即使该金融资产没有终止确认，原直接计入其他综合收益的因公允价值下降形成的累计损失，亦予以转出，计入当期损益。

在活跃市场中没有报价且其公允价值不能可靠计量的可供出售权益工具投资，或与该权益工具挂钩并须通过交付该权益工具结算的衍生金融资产发生减值时，本集团将该权益工具投资或衍生金融资产的账面价值，与按照类似金融资产当时市场收益率对未来现金流量折现确定的现值之间的差额，确认为减值损失，计入当期损益。

对可供出售债务工具确认资产减值损失后，如有客观证据表明该金融资产价值已经恢复，且客观上与确认损失后发生的事项有关，原确认的减值损失予以转回，计入当期损益。

可供出售权益工具投资发生的减值损失，不得通过损益转回。同时，在活跃市场中没有报价且其公允价值不能可靠计量的权益工具投资或与该权益工具挂钩并须通过交付该权益工具结算的衍生金融资产发生的减值损失，不予转回。

(3) 金融负债的分类和计量

①本集团将持有的金融负债分为以公允价值计量且其变动计入当期损益的金融负债和其他金融负债。

以公允价值计量且其变动计入当期损益的金融负债，包括交易性金融负债和初始确认时指定为以公允价值计量且其变动计入当期损益的金融负债。

交易性金融负债是指满足下列条件之一的金融负债：承担该金融负债的目的是为了在近期内回购；属于进行集中管理的可辨认金融工具组合的一部分，且有客观证据表明企业近期采用短期获利方式对该组合进行管理；属于衍生工具，但是，被指定且为有效套期工具的衍生工具、属于财务担保合同的衍生工具、与在活跃市场中没有报价且其公允价值不能可靠计量的权益工具投资挂钩并须通过交付该权益工具结算的衍生工具除外。

只有符合以下条件之一，金融负债才可在初始计量时指定为以公允价值计量且变动计入当期损益的金融负债：该项指定可以消除或明显减少由于金融工具计量基础不同所导致的相关利得或损失在确认或计量方面不一致的情况；风险管理或投资策略的正式书面文件已载明，该金融工具组合以公允价值为基础进行管理、评价并向关键管理人员报告；包含一项或多项嵌入衍生工具的

混合工具，除非嵌入衍生工具对混合工具的现金流量没有重大改变，或所嵌入的衍生工具明显不应当从相关混合工具中分拆；包含需要分拆但无法在取得时或后续的资产负债表日对其进行单独计量的嵌入衍生工具的混合工具。

本集团在初始确认时将某金融负债划分为以公允价值计量且其变动计入当期损益的金融负债后，不能重分类为其他类金融负债；其他类金融负债也不能重分类为以公允价值计量且其变动计入当期损益的金融负债。

②金融负债在初始确认时以公允价值计量。对于以公允价值计量且其变动计入当期损益的金融负债，相关交易费用直接计入当期损益；对于其他金融负债，相关交易费用计入初始确认金额。

③金融负债的后续计量

A、以公允价值计量且其变动计入当期损益的金融负债，采用公允价值进行后续计量，公允价值变动形成的利得或损失，计入当期损益。

B、其他金融负债，采用实际利率法，按摊余成本进行后续计量。

(4) 金融资产转移确认依据和计量

本集团在已将金融资产所有权上几乎所有的风险和报酬转移给转入方时终止对该项金融资产的确认。在金融资产整体转移满足终止确认条件的，将下列两项的差额计入当期损益：

①所转移金融资产的账面价值；

②因转移而收到的对价，与原计入其他综合收益的公允价值变动累计额（涉及转移的金融资产为可供出售金融资产的情形）之和。

本集团的金融资产部分转移满足终止确认条件的，将所转移金融资产整体的账面价值，在终止确认部分和未终止确认部分之间，按照各自的相对公允价值进行分摊，并将下列两项金额的差额计入当期损益：

①终止确认部分的账面价值；

②终止确认部分的对价，与原计入其他综合收益的公允价值变动累计额中对应终止确认部分的金额（涉及转移的金融资产为可供出售金融资产的情形）之和。

原计入其他综合收益的公允价值变动累计额中对应终止确认部分的金额，按照金融资产终止确认部分和未终止确认部分的相对公允价值，对该累计额进行分摊后确定。

金融资产转移不满足终止确认条件的，继续确认所转移金融资产整体，并将所收到的对价确认为一项金融资产。

对于继续涉入条件下的金融资产转移，本集团根据继续涉入所转移金融资产的程度确认有关金融资产和金融负债，以充分反映本集团所保留的权利和承担的义务。

(5) 金融负债的终止确认

本集团金融负债的现时义务全部或部分已经解除的，终止确认该金融负债或其一部分。本集团与债权人之间签订协议，以承担新金融负债方式替换现存金融负债，且新金融负债与现存金融负债的合同条款实质上不同的，终止确认现存金融负债，并同时确认新金融负债。

金融负债全部或部分终止确认的，将终止确认部分的账面价值与支付的对价(包括转出的非现金资产或承担的新金融负债)之间的差额，计入当期损益。

(6) 金融资产和金融负债的抵销

金融资产和金融负债在资产负债表内分别列示，不相互抵销。但同时满足下列条件的，以相互抵销后的净额在资产负债表内列示：本集团具有抵销已确认金额的法定权利，且该种法定权利是当前可执行的；本集团计划以净额结算，或同时变现该金融资产和清偿该金融负债。不满足终止确认条件的金融资产转移，转出方不得将已转移的金融资产和相关负债进行抵销。

11. 应收款项

(1). 单项金额重大并单独计提坏账准备的应收款项

√适用 □不适用

单项金额重大的判断依据或金额标准	单项金额重大参考标准：期末单项余额为 100 万元以上的应收款项。
单项金额重大并单项计提坏账准备的计提方法	本集团对单项金额重大的应收款项单独进行减值测试，如有客观证据表明其已发生减值，确认减值损失，计提坏账准备。单独测试未发生减值的应收款项，包括在具有类似信用风险特征的应收款项组合中再进行减值测试。

(2). 按信用风险特征组合计提坏账准备的应收款项：

√适用 □不适用

按信用风险特征组合计提坏账准备的计提方法（账龄分析法、余额百分比法、其他方法）	
已单独计提减值准备的应收账款、其他应收款外，公司根据以前年度与之相同或相类似的、按账龄段划分的具有类似信用风险特征的应收款项组合的实际损失率为基础，结合现时情况分析法确定坏账准备计提的比例。	账龄分析法
集团公司内部往来（合并抵消项）。	不计提

组合中，采用账龄分析法计提坏账准备的

√适用 □不适用

账龄	应收账款计提比例 (%)	其他应收款计提比例 (%)
1 年以内（含 1 年）	2	2
其中：1 年以内分项，可添加行		
1—2 年	10	10
2—3 年	20	20
3 年以上		
3—4 年	40	40
4—5 年	60	60
5 年以上	100	100

组合中，采用余额百分比法计提坏账准备的

□适用 √不适用

组合中，采用其他方法计提坏账准备的

适用 不适用

(3). 单项金额不重大但单独计提坏账准备的应收款项：

适用 不适用

单项计提坏账准备的理由	有客观证据表明单项金额虽不重大，但因其发生了特殊减值的应收款项应进行单项减值测试。
坏账准备的计提方法	结合现时情况分析法确定坏账准备计提的比例。

12. 存货

适用 不适用

(1) 存货分类：本集团存货包括在日常活动中持有以备出售的产成品或商品、处于生产过程中的在产品、在生产过程或提供劳务过程中耗用的材料和物料等。具体划分为原材料、周转材料、包装物、低值易耗品、在产品、产成品、工程施工、开发成本、开发产品等。

(2) 存货的确认：本集团存货同时满足下列条件的，予以确认：

- ①与该存货有关的经济利益很可能流入企业；
- ②该存货的成本能够可靠地计量。

(3) 存货取得和发出的计价方法：本集团取得的存货按成本进行初始计量，开发产品成本核算采用品种法，直接费用按成本核算对象归集，开发间接费用按一定比例的分配标准分配，计入相关开发产品成本。发出按加权平均法确定发出存货的实际成本。

(4) 低值易耗品和包装物的摊销方法：低值易耗品和包装物在领用时根据实际情况采用一次摊销法进行摊销。

(5) 期末存货的计量：资产负债表日，存货按成本与可变现净值孰低计量，存货成本高于其可变现净值的，计提存货跌价准备，计入当期损益。

①可变现净值的确定方法：

确定存货的可变现净值，以取得的确凿证据为基础，并且考虑持有存货的目的、资产负债表日后事项的影响等因素。

为生产而持有的材料等，用其生产的产成品的可变现净值高于成本的，该材料仍然按照成本计量；材料价格的下降表明产成品的可变现净值低于成本的，该材料按照可变现净值计量。

为执行销售合同或者劳务合同而持有的存货，其可变现净值以合同价格为基础计算。

持有存货的数量多于销售合同订购数量的，超出部分的存货的可变现净值以一般销售价格为基础计算。可变现净值为在正常生产过程中，以存货的估计售价减去至完工估计将要发生的成本、估计的销售费用以及相关税金后的金额。

②存货跌价准备按照单个存货项目计提。

(6) 存货的盘存制度：本集团采用永续盘存制。

(7) 开发用土地的核算方法。

①为转让、出租而开发的商品性土地：其费用支出单独构成土地的开发成本。

②为开发商品房、出租房等房屋而开发的自用土地：其费用可分清负担对象的，直接计入有关房屋开发成本；分不清负担对象或应由两个或两个以上成本核算对象负担的，先通过土地开发成本科目归集，待土地开发完成投入使用时，按标准分配计入有关房屋开发成本。

(8) 公共配套设施费用的核算方法。

①不能有偿转让的公共配套设施：能分清并直接计入某个成本核算对象的，直接计入有关房屋等开发成本；不能直接计入有关房屋开发成本的，通过配套设施开发成本科目进行归集，于开发完成后再按分配标准计入有关房屋等开发成本。

②能有偿转让的公共配套设施：在配套设施开发成本科目进行归集，不再按分配计入有关房屋等开发成本。

(9) 出租开发产品、周转房的摊销方法。

①出租开发产品：出租房屋根据账面原值和摊销率，按季度计提摊销额。摊销额作为出租房屋经营期间的费用，计入当期经营成本。出租房屋摊销率按照公司同类结构房屋的折旧年限及净残值率确定。

②周转房：周转房损耗价值的摊销采用平均年限摊销法，按使用期限计提每月摊销额。摊销额作为开发期间的费用，计入土地、房屋的开发成本。

13. 划分为持有待售资产

适用 不适用

(1) 持有待售的确认标准

本集团对同时满足下列条件的企业组成部分（或非流动资产，下同）确认为持有待售：

①该组成部分必须在其当前状况下仅根据出售此类组成部分的惯常条款即可立即出售；

②本集团相关权力机构已经就处置该组成部分作出决议，如按规定需得到股东批准的，已经取得股东大会或相应权力机构的批准；

③本集团已经与受让方签订了不可撤销的转让协议；

④该项转让将在一年内完成。

(2) 持有待售的会计处理方法

持有待售的企业组成部分包括单项非流动资产和处置组，处置组是指一项交易中作为整体通过出售或其他方式一并处置的一组资产组，一个资产组或某个资产组中的一部分。如果处置组是一个资产组，并且按照《企业会计准则第8号——资产减值》的规定将企业合并中取得的商誉分摊至该资产组，或者该处置组是这种资产组中的一项经营，则该处置组包括企业合并中取得的商誉。

本集团对于被分类为持有待售的非流动资产和处置组，以账面价值与公允价值减去处置费用后的净额孰低进行初始计量。公允价值减去处置费用后的净额低于原账面价值的，其差额作为资产减值损失计入当期损益；如果持有待售的是处置组，则将资产减值损失首先分配至商誉，然后按比例分摊至属于持有待售资产范围内的其他非流动资产计入当期损益。递延所得税资产、《企

业会计准则第22号——金融工具确认和计量》规范的金融资产、以公允价值计量的投资性房地产和生物资产、保险合同中产生的合同权利、从职工福利中所产生的资产不适用于持有待售的计量方法，而是根据相关准则或本集团制定的相应会计政策进行个别计量或是作为某一处置组的一部分进行计量。

某项资产或处置组被划归为持有待售，但后来不再满足持有待售的确认条件，本集团停止将其划归为持有待售，并按照下列两项金额中较低者计量：（1）该资产或处置组被划归为持有待售之前的账面价值，按照其假定在没有被划归为持有待售的情况下原应确认的折旧、摊销或减值进行调整后的金额；（2）决定不再出售之日的再收回金额。

14. 长期股权投资

√适用 □不适用

长期股权投资包括对子公司、合营企业和联营企业的权益性投资。

（1）初始计量

本集团分别下列两种情况对长期股权投资进行初始计量：

①企业合并形成的长期股权投资，按照下列规定确定其初始投资成本：

A、同一控制下的企业合并中，合并方以支付现金、转让非现金资产或承担债务方式作为合并对价的，在合并日按照被合并方所有者权益在最终控制方合并财务报表中的账面价值的份额作为长期股权投资的初始投资成本。长期股权投资初始投资成本与支付的现金、转让的非现金资产以及所承担债务账面价值之间的差额，调整资本公积；资本公积不足冲减的，调整留存收益。为进行企业合并发生的各项直接相关费用，包括为进行企业合并而支付的审计费用、评估费用、法律服务费用等，于发生时计入当期损益。

合并方以发行权益性证券作为合并对价的，在合并日按照被合并方所有者权益在最终控制方合并财务报表中的账面价值的份额作为长期股权投资的初始投资成本。按照发行股份的面值总额作为股本，长期股权投资初始投资成本与所发行股份面值总额之间的差额，调整资本公积；资本公积不足冲减的，调整留存收益。合并中发行权益性证券发生的手续费、佣金等费用，抵减权益性证券溢价收入，溢价收入不足冲减的，冲减留存收益。

B、非同一控制下的企业合并中，本集团区别下列情况确定合并成本：

a) 一次交换交易实现的企业合并，合并成本为在购买日为取得对被购买方的控制权而付出的资产、发生或承担的负债以及发行的权益性证券的公允价值；

b) 通过多次交换交易分步实现的企业合并，以购买日之前所持被购买方的股权投资的账面价值与购买日新增投资成本之和，作为该项投资的初始投资成本；

c) 为企业合并发生的审计、法律服务、评估咨询等中介费用以及其他相关管理费用，于发生时计入当期损益；作为合并对价发行的权益性证券或债务性证券的交易费用，计入权益性证券或债务性证券的初始确认金额；

d) 在合并合同或协议中对可能影响合并成本的未来事项作出约定的，购买日如果估计未来事项很可能发生并且对合并成本的影响金额能够可靠计量的，将其计入合并成本。

②除企业合并形成的长期股权投资以外，其他方式取得的长期股权投资，按照下列规定确定其初始投资成本：

A、以支付现金取得的长期股权投资，按照实际支付的购买价款作为初始投资成本。初始投资成本包括与取得长期股权投资直接相关的费用、税金及其他必要支出。

B、以发行权益性证券取得的长期股权投资，按照发行权益性证券的公允价值作为初始投资成本，但不包括应自被投资单位收取的已宣告但尚未发放的现金股利或利润。发行或取得自身权益工具时发生的交易费用，可直接归属于权益性交易的，从权益中扣减。

C、通过非货币性资产交换取得的长期股权投资，其初始投资成本按照《企业会计准则第7号—非货币性资产交换》确定。

D、通过债务重组取得的长期股权投资，其初始投资成本按照《企业会计准则第12号—债务重组》确定。

③无论是以何种方式取得长期股权投资，取得投资时，对于支付的对价中包含的应享有被投资单位已经宣告但尚未发放的现金股利或利润都作为应收项目单独核算，不构成取得长期股权投资的初始投资成本。

(2) 后续计量

能够对被投资单位实施控制的长期股权投资，在个别财务报表中采用成本法核算。对被投资单位具有共同控制或重大影响的长期股权投资，采用权益法核算。

①采用成本法核算的长期股权投资按照初始投资成本计价。追加或收回投资调整长期股权投资的成本。被投资单位宣告分派的现金股利或利润，确认为当期投资收益。

②采用权益法核算的长期股权投资，其初始投资成本大于投资时应享有被投资单位可辨认净资产公允价值份额的，不调整长期股权投资的初始投资成本；长期股权投资的初始投资成本小于投资时应享有被投资单位可辨认净资产公允价值份额的，其差额计入当期损益，同时调整长期股权投资的成本。

取得长期股权投资后，按照应享有或应分担的被投资单位实现的净损益和其他综合收益的份额，分别确认投资收益和其他综合收益，同时调整长期股权投资的账面价值；按照被投资单位宣告分派的利润或现金股利计算应享有的部分，相应减少长期股权投资的账面价值；对于被投资单位除净损益、其他综合收益和利润分配以外所有者权益的其他变动，调整长期股权投资的账面价值并计入所有者权益。在确认应享有被投资单位净损益的份额时，以取得投资时被投资单位可辨认净资产的公允价值为基础，对被投资单位的净利润进行调整后确认。被投资单位采用的会计政策及会计期间与本集团不一致的，按照本集团的会计政策及会计期间对被投资单位的财务报表进行调整，并据以确认投资收益和其他综合收益等。确认被投资单位发生的净亏损，以长期股权投资的账面价值以及其他实质上构成对被投资单位净投资的长期权益减记至零为限，本集团负有承

担额外损失义务的除外。被投资单位以后实现净利润的，本集团在其收益分享额弥补未确认的亏损分担额后，恢复确认收益分享额。

计算确认应享有或应分担被投资单位的净损益时，与联营企业、合营企业之间发生的未实现内部交易损益按照应享有的比例计算归属于本集团的部分，予以抵销，在此基础上确认投资收益。本集团与被投资单位发生的未实现内部交易损失属于资产减值损失的，予以全额确认。

③本集团处置长期股权投资，其账面价值与实际取得价款的差额，计入当期损益。采用权益法核算的长期股权投资，在处置该项投资时，采用与被投资单位直接处置相关资产或负债相同的基础，按相应比例对原计入其他综合收益的部分进行会计处理。

④本集团因其他投资方对其子公司增资而导致本集团持股比例下降，从而丧失控制权但能实施共同控制或施加重大影响的，在个别财务报表中，对该项长期股权投资从成本法转为权益法核算。首先，按照新的持股比例确认本投资方应享有的原子公司因增资扩股而增加净资产的份额，与应结转持股比例下降部分所对应的长期股权投资原账面价值之间的差额计入当期损益；然后，按照新的持股比例视同自取得投资时即采用权益法核算进行调整。

(3) 确定对被投资单位具有共同控制、重大影响的依据

共同控制，是指按照相关约定对某项安排所共有的控制，并且该安排的相关活动必须经过分享控制权的参与方一致同意后才能决策。相关活动，是指对某项安排的回报产生重大影响的活动。重大影响，是指投资方对被投资单位的财务和经营政策有参与决策的权力，但并不能够控制或者与其他方一起共同控制这些政策的制定。

(4) 减值测试方法及减值准备计提方法

长期股权投资的减值测试方法及减值准备计提方法按照本集团制定的“长期资产减值”会计政策执行。

15. 投资性房地产

(1). 如果采用成本计量模式的：

折旧或摊销方法

(1) 本集团的投资性房地产是指为赚取租金或资本增值，或两者兼有而持有的房地产。主要包括：

- ①已出租的土地使用权；
- ②持有并准备增值后转让的土地使用权；
- ③已出租的建筑物。

(2) 本集团投资性房地产同时满足下列条件的，予以确认：

- ①与该投资性房地产有关的经济利益很可能流入企业；
- ②该投资性房地产的成本能够可靠地计量。

(3) 初始计量

投资性房地产按照成本进行初始计量。

①外购投资性房地产的成本，包括购买价款、相关税费和可直接归属于该资产的其他支出；
②自行建造投资性房地产的成本，由建造该项资产达到预定可使用状态前所发生的必要支出构成；

③以其他方式取得的投资性房地产的成本，按照相关会计准则的规定确定。

(4) 后续计量

本集团采用成本模式对投资性房地产进行后续计量。采用成本模式计量的投资性房地产，采用与固定资产和无形资产相同的方法计提折旧或进行摊销。

本集团有确凿证据表明房地产用途发生改变，将自用房地产或存货转换为投资性房地产或将投资性房地产转换为自用房地产时，按转换前的账面价值作为转换后的入账价值。

本集团期末对采用成本模式计量的投资性房地产按其成本与可收回金额孰低计价，可收回金额低于成本的，按两者的差额计提减值准备。减值准备一经计提，不予转回。

16. 固定资产

(1). 确认条件

适用 不适用

本集团固定资产是指为生产商品、提供劳务、出租或经营管理而持有的使用寿命超过一个会计年度的有形资产。

(1) 固定资产在同时满足下列条件时，按照成本进行初始计量：

- ①与该固定资产有关的经济利益很可能流入企业；
- ②该固定资产的成本能够可靠地计量。

(2) 固定资产折旧

与固定资产有关的后续支出，符合规定的固定资产确认条件的计入固定资产成本；不符合规定的固定资产确认条件的在发生时直接计入当期损益。

本集团的固定资产折旧方法为年限平均法。

(2). 折旧方法

适用 不适用

类别	折旧方法	折旧年限（年）	残值率（%）	年折旧率（%）
房屋、建筑物	年限平均法	15-40	3-5	6.47-2.38
机器设备	年限平均法	5-14	3-5	19.40-6.79
运输工具	年限平均法	6-12	3-5	16.17-7.92
其他设备	年限平均法	3-15	3-5	32.33-6.33

(3). 融资租入固定资产的认定依据、计价和折旧方法

适用 不适用

本集团在租入的固定资产实质上转移了与资产有关的全部风险和报酬时确认该项固定资产的租赁为融资租赁。

融资租赁取得的固定资产的成本，按租赁开始日租赁资产公允价值与最低租赁付款额现值两者中较低者确定。

融资租入的固定资产采用与自有应计折旧资产相一致的折旧政策。能够合理确定租赁期届满时取得租赁资产所有权的，在租赁资产尚可使用年限内计提折旧；无法合理确定租赁期届满时能够取得租赁资产所有权的，在租赁期与租赁资产尚可使用年限两者中较短的期间内计提折旧。

(4) 固定资产后续支出的处理

固定资产后续支出指固定资产在使用过程中发生的主要包括修理支出、更新改造支出、修理费用、装修支出等。其会计处理方法为：固定资产的更新改造等后续支出，满足固定资产确认条件的，计入固定资产成本，如有被替换的部分，应扣除其账面价值；不满足固定资产确认条件的固定资产修理费用等，在发生时计入当期损益；固定资产装修费用，在满足固定资产确认条件时，在“固定资产”内单设明细科目核算，并在两次装修期间与固定资产尚可使用年限两者中较短的期间内，采用年限平均法单独计提折旧。

以经营租赁方式租入的固定资产发生的改良支出予以资本化，作为长期待摊费用，合理进行摊销。

(5) 固定资产的减值，按照本集团制定的“长期资产减值”会计政策执行。

17. 在建工程

适用 不适用

(1) 在建工程的计价：按实际发生的支出确定工程成本。在建工程成本还包括应当资本化的借款费用和汇兑损益。

(2) 本集团在在建工程达到预定可使用状态时，将在建工程转入固定资产。所建造的已达到预定可使用状态、但尚未办理竣工决算的固定资产，按照估计价值确认为固定资产，并计提折旧；待办理了竣工决算手续后，再按实际成本调整原来的暂估价值，但不调整原已计提的折旧额。

(3) 在建工程的减值，按照本集团制定的“长期资产减值”会计政策执行。

18. 借款费用

适用 不适用

(1) 借款费用资本化的确认原则和资本化期间

本集团发生的借款费用，可直接归属于符合资本化条件的资产的购建或生产的，在同时满足下列条件时予以资本化，计入相关资产成本：

- ① 资产支出已经发生；
- ② 借款费用已经发生；
- ③ 为使资产达到预定可使用或者可销售状态所必要的购建或者生产活动已经开始。

不符合资本化条件的借款费用，在发生时根据其发生额确认为费用，计入当期的损益。

符合资本化条件的资产在购建或者生产过程中发生非正常中断、且中断时间连续超过3个月的，暂停借款费用的资本化。在中断期间发生的借款费用确认为费用，计入当期损益，直至资产的购

建或者生产活动重新开始。如果中断是所购建或者生产的符合资本化条件的资产达到预定可使用或者可销售状态必要的程序，借款费用的资本化继续进行。

购建或者生产符合资本化条件的资产达到预定可使用或者可销售状态时，借款费用停止资本化。以后发生的借款费用于发生当期确认为费用。

符合资本化条件的资产指需要经过相当长时间的购建或者生产活动才能达到预定可使用或可销售状态的固定资产、投资性房地产和存货等资产。

(2) 借款费用资本化金额的计算方法

为购建或者生产符合资本化条件的资产而借入专门借款的，以专门借款当期实际发生的利息费用，减去将尚未动用的借款资金存入银行取得的利息收入或进行暂时性投资取得的投资收益后的金额确定。

为购建或者生产符合资本化条件的资产而占用了一般借款的，根据累计资产支出超过专门借款部分的资产支出加权平均数乘以所占用一般借款的资本化率，计算确定一般借款应予资本化的利息金额。资本化率根据一般借款加权平均利率计算确定。

资本化期间内，外币专门借款的汇兑差额全部予以资本化；外币一般借款的汇兑差额计入当期损益。

19. 生物资产

适用 不适用

20. 油气资产

适用 不适用

21. 无形资产

(1). 计价方法、使用寿命、减值测试

适用 不适用

本集团无形资产是指本集团所拥有或者控制的没有实物形态的可辨认非货币性资产。

(1) 无形资产的确权

本集团在同时满足下列条件时，予以确认无形资产：

- ①与该无形资产有关的经济利益很可能流入企业；
- ②该无形资产的成本能够可靠地计量。

(2) 无形资产的计量

- ①本集团无形资产按照成本进行初始计量。

A、外购无形资产的成本，包括购买价款、相关税费以及直接归属于使该项资产达到预定用途所发生的其他支出。购买无形资产的价款超过正常信用条件延期支付，实质上具有融资性质的，无形资产的成本以购买价款的现值为基础确定。实际支付的价款与购买价款的现值之间的差额，除按照《企业会计准则第17号——借款费用》可予以资本化的以外，在信用期间内计入当期损益。

B、投资者投入无形资产的成本，按照投资合同或协议约定的价值确定，但合同或协议约定价值不公允的除外。

C、非货币性资产交换、债务重组、政府补助和企业合并取得的无形资产的成本，分别按照《企业会计准则第7号——非货币性资产交换》、《企业会计准则第12号——债务重组》、《企业会计准则第16号——政府补助》、《企业会计准则第20号——企业合并》的有关规定确定。

②无形资产的后续计量

A、对于使用寿命有限的无形资产在取得时判定其使用寿命并在以后期间在使用寿命内采用直线法，摊销金额按受益项目计入相关成本、费用核算。使用寿命不确定的无形资产不摊销。

期末，对使用寿命有限的无形资产的使用寿命和摊销方法进行复核，如发生变更则作为会计估计变更处理。此外，还对使用寿命不确定的无形资产的使用寿命进行复核，如果有证据表明该无形资产为企业带来经济利益的期限是可预见的，则估计其使用寿命并按照使用寿命有限的无形资产的摊销政策进行摊销。

B、无形资产的减值，按照本集团制定的“长期资产减值”会计政策执行。

(2). 内部研究开发支出会计政策

适用 不适用

本集团内部研究开发项目的支出分为研究阶段支出与开发阶段支出。研究是指为获取并理解新的科学或技术知识而进行的独创性的有计划调查。开发是指在进行商业性生产或使用前，将研究成果或其他知识应用于某项计划或设计，以生产出新的或具有实质性改进的材料、装置、产品等。

研究阶段的支出，于发生时计入当期损益。

开发阶段的支出同时满足下列条件的，确认为无形资产，不能满足下述条件的开发阶段的支出计入当期损益：

- ① 完成该无形资产以使其能够使用或出售在技术上具有可行性；
- ② 具有完成该无形资产并使用或出售的意图；
- ③ 无形资产产生经济利益的方式，包括能够证明运用该无形资产生产的产品存在市场或无形资产自身存在市场，无形资产将在内部使用的，能够证明其有用性；
- ④ 有足够的技术、财务资源和其他资源支持，以完成该无形资产的开发，并有能力使用或出售该无形资产；
- ⑤ 归属于该无形资产开发阶段的支出能够可靠地计量。

无法区分研究阶段支出和开发阶段支出的，将发生的研发支出全部计入当期损益。

22. 长期资产减值

适用 不适用

当存在下列迹象的，表明资产可能发生了减值：

- (1) 资产的市价当期大幅度下跌,其跌幅明显高于因时间的推移或者正常使用而预计的下跌。
- (2) 本集团经营所处的经济、技术或法律等环境以及资产所处的市场在当期或将在近期发生重大变化,从而对本集团产生不利影响。
- (3) 市场利率或者其他市场投资回报率在当期已经提高,从而影响企业用来计算资产预计未来现金流量现值的折现率,导致资产可收回金额大幅度降低。
- (4) 有证据表明资产已经陈旧过时或其实体已经损坏。
- (5) 资产已经或者将被闲置、终止使用或者计划提前处置。
- (6) 本集团内部报告的证据表明资产的经济绩效已经低于或者将低于预期,如资产所创造的净现金流量或者实现的营业利润(或者损失)远远低于预计金额等。
- (7) 其他表明资产可能已经发生减值的迹象。

本集团在资产负债表日对长期股权投资、固定资产、工程物资、在建工程、无形资产(使用寿命不确定的除外)等适用《企业会计准则第8号——资产减值》的各项资产进行判断,当存在减值迹象时对其进行减值测试-估计其可收回金额。可收回金额以资产的公允价值减去处置费用后的净额与资产预计未来现金流量的现值两者之间较高者确定。资产的可收回金额低于其账面价值的,将资产的账面价值减记至可收回金额,减记的金额确认为资产减值损失,计入当期损益,同时计提相应的资产减值准备。

有迹象表明一项资产可能发生减值的,本集团通常以单项资产为基础估计其可收回金额。当难以对单项资产的可收回金额进行估计的,以该资产所属的资产组为基础确定资产组的可收回金额。

资产组是本集团可以认定的最小资产组合,其产生的现金流入基本上独立于其他资产或者资产组。资产组由创造现金流入相关的资产组成。资产组的认定,以资产组产生的主要现金流入是否独立于其他资产或者资产组的现金流入为依据。

本集团对因企业合并所形成的商誉和使用寿命不确定的无形资产,无论是否存在减值迹象,每年都进行减值测试。商誉的减值测试结合与其相关的资产组或者资产组组合进行。

资产减值损失一经确认,在以后会计期间不予转回。

23. 长期待摊费用

适用 不适用

本集团将已经发生的但应由本年和以后各期负担的摊销期限在一年以上的经营租赁方式租入的固定资产改良支出等各项费用确认为长期待摊费用,并按项目受益期采用直线法平均摊销。

24. 职工薪酬

(1)、短期薪酬的会计处理方法

适用 不适用

本集团在职工为其提供服务的会计期间，将实际发生的短期薪酬确认为负债，并计入当期损益，其他会计准则要求或允许计入资产成本的除外。

(2)、离职后福利的会计处理方法

√适用 □不适用

本集团将离职后福利计划分类为设定提存计划和设定受益计划。离职后福利计划，是指本集团与职工就离职后福利达成的协议，或者本集团为向职工提供离职后福利制定的规章或办法等。其中，设定提存计划，是指向独立的基金缴存固定费用后，本集团不再承担进一步支付义务的离职后福利计划；设定受益计划，是指除设定提存计划以外的离职后福利计划。

①设定提存计划

本集团在职工为其提供服务的会计期间，将根据设定提存计划计算的应缴存金额确认为负债，并计入当期损益或相关资产成本。

②设定受益计划

本集团尚未运作设定受益计划或符合设定受益计划条件的其他长期职工福利。

(3)、辞退福利的会计处理方法

√适用 □不适用

本集团向职工提供辞退福利的，在下列两者孰早日确认辞退福利产生的职工薪酬负债，并计入当期损益：本集团不能单方面撤回因解除劳动关系计划或裁减建议所提供的辞退福利时；本集团确认与涉及支付辞退福利的重组相关的成本或费用时。

(4)、其他长期职工福利的会计处理方法

√适用 □不适用

本集团向职工提供的其他长期职工福利，符合设定提存计划条件的，按照上述设定提存计划的会计政策进行处理；除此以外的，按照上述设定受益计划的会计政策确认和计量其他长期职工福利净负债或净资产。

25. 预计负债

√适用 □不适用

(1) 预计负债的确认标准

本集团规定与对外担保、未决诉讼或仲裁、产品质量保证、裁员计划、亏损合同、重组义务、固定资产弃置义务等或有事项相关的义务同时满足下列条件的，确认为预计负债：

- ①该义务是企业承担的现时义务；
- ②履行该义务很可能导致经济利益流出企业；
- ③该义务的金额能够可靠地计量。

(2) 预计负债的计量方法

预计负债按照履行相关现时义务所需支出的最佳估计数进行初始计量。所需支出存在一个连续范围，且该范围内各种结果发生的可能性相同的，最佳估计数按照该范围内的中间值确定。在其他情况下，最佳估计数分别下列情况处理：

①或有事项涉及单个项目的，按照最可能发生金额确定。

②或有事项涉及多个项目的，按照各种可能结果及相关概率计算确定。

在确定最佳估计数时，综合考虑与或有事项有关的风险、不确定性和货币时间价值等因素。货币时间价值影响重大的，通过对相关未来现金流出进行折现后确定最佳估计数。

本集团清偿预计负债所需支出全部或部分预期由第三方补偿的，补偿金额只有在基本确定能够收到时才能作为资产单独确认。确认的补偿金额不超过预计负债的账面价值。

本集团在资产负债表日对预计负债的账面价值进行复核。有确凿证据表明该账面价值不能真实反映当前最佳估计数的，按照当前最佳估计数对该账面价值进行调整。

26. 股份支付

适用 不适用

27. 优先股、永续债等其他金融工具

适用 不适用

28. 收入

适用 不适用

本集团的收入包括销售商品收入、提供劳务收入、建造合同收入和让渡资产使用权收入。

(1) 销售商品收入

本集团在已将商品所有权上的主要风险和报酬转移给购货方，既没有保留通常与所有权相联系的继续管理权，也没有对已售出的商品实施有效控制，收入的金额、相关的已发生或将发生的成本能够可靠地计量，相关的经济利益很可能流入企业时，确认销售商品收入。

房地产销售收入的确认：房地产销售在商品房竣工验收，已移交买方或按照销售合同视同移交买方，并收清商品房全部售楼款（按揭购楼方式为收清首期及银行按揭款）时确认收入的实现。

(2) 提供劳务收入

①本集团在交易的完工进度能够可靠地确定，收入的金额、相关的已发生或将发生的成本能够可靠地计量，相关的经济利益很可能流入企业时，采用完工百分比法确认提供劳务收入。

确定提供劳务交易完工进度的方法：已完工作量的测量。

②本集团在资产负债表日提供劳务交易结果不能够可靠估计的，分别下列情况处理：

A、已经发生的劳务成本预计能够得到补偿的，按照已经发生的劳务成本金额确认提供劳务收入，并按相同金额结转劳务成本。

B、已经发生的劳务成本预计不能够得到补偿的，将已经发生的劳务成本计入当期损益，不确认提供劳务收入。

物业管理收入：本集团物业管理收入在物业管理服务已提供，与物业管理服务相关的经济利益能够流入企业，与物业管理服务有关的成本能够可靠地计量时，确认物业管理收入的实现。

(3) 建造合同收入

在建造合同的结果能够可靠估计的情况下，于资产负债表日按照完工百分比法确认合同收入和合同费用。合同完工进度按实际测定的完工进度确定。

建造合同的结果能够可靠估计是指同时满足：①合同总收入能够可靠地计量；②与合同相关的经济利益很可能流入企业；③实际发生的合同成本能够清楚地区分和可靠地计量；④合同完工进度和为完成合同尚需发生的成本能够可靠地确定。

如建造合同的结果不能可靠地估计，但合同成本能够收回的，合同收入根据能够收回的实际合同成本予以确认，合同成本在其发生的当期确认为合同费用；合同成本不可能收回的，在发生时立即确认为合同费用，不确认合同收入。如果使建造合同的结果不能可靠估计的不确定因素不复存在的，按照完工百分比法确定与建造合同有关的收入和费用。

合同预计总成本超过合同总收入的，将预计损失确认为当期费用。

(4) 让渡资产使用权收入

让渡资产使用权收入包括利息收入、使用费收入、物业出租收入等。

本集团在收入的金额能够可靠地计量，相关的经济利益很可能流入企业时，确认让渡资产使用权收入。

物业出租收入：本集团按照与承租方签定的租赁合同或协议的约定以直线法确认出租物业收入的实现。出租人提供免租期的，出租人将租金总额在不扣除免租期的整个租赁期内，按直线法或其他合理的方法进行分配，免租期内出租人确认租金收入。

29. 政府补助

(1)、与资产相关的政府补助判断依据及会计处理方法

适用 不适用

与资产相关的政府补助，是指本集团取得的、用于购建或以其他方式形成长期资产的政府补助。

(2)、与收益相关的政府补助判断依据及会计处理方法

适用 不适用

与收益相关的政府补助，是指除与资产相关的政府补助之外的政府补助。

30. 递延所得税资产/递延所得税负债

适用 不适用

本集团采用资产负债表债务法进行所得税会计处理。

(1) 递延所得税资产

①资产、负债的账面价值与其计税基础存在可抵扣暂时性差异的，以未来期间很可能取得的用以抵扣可抵扣暂时性差异的应纳税所得额为限，按照预期收回该资产或清偿该负债期间的适用税率，计算确认由可抵扣暂时性差异产生的递延所得税资产。

②资产负债表日，有确凿证据表明未来期间很可能获得足够的应纳税所得额用来抵扣可抵扣暂时性差异的，确认以前期间未确认的递延所得税资产。

③资产负债表日，对递延所得税资产的账面价值进行复核。如果未来期间很可能无法获得足够的应纳税所得额用以抵扣递延所得税资产的利益，减记递延所得税资产的账面价值。在很可能获得足够的应纳税所得额时，转回减记的金额。

(2) 递延所得税负债

资产、负债的账面价值与其计税基础存在应纳税暂时性差异的，按照预期收回该资产或清偿该负债期间的适用税率，确认由应纳税暂时性差异产生的递延所得税负债。

31. 租赁

(1)、经营租赁的会计处理方法

√适用 □不适用

本集团作为承租人，对于经营租赁的租金，在租赁期内各个期间按照直线法计入相关资产成本或当期损益；发生的初始直接费用，计入当期损益；或有租金在实际发生时计入当期损益。

本集团作为出租人，按资产的性质将用作经营租赁的资产包括在资产负债表中的相关项目内；对于经营租赁的租金，在租赁期内各个期间按照直线法确认为当期损益；发生的初始直接费用，计入当期损益；对于经营租赁资产中的固定资产，采用类似资产的折旧政策计提折旧；对于其他经营租赁资产，采用系统合理的方法进行摊销；或有租金在实际发生时计入当期损益。

(2)、融资租赁的会计处理方法

√适用 □不适用

本集团作为承租人，在租赁期开始日将租赁开始日租赁资产公允价值与最低租赁付款额现值两者中较低者作为租入资产的入账价值，将最低租赁付款额作为长期应付款的入账价值，其差额作为未确认融资费用；在租赁谈判和签订租赁合同过程中发生的，可归属于租赁项目的手续费、律师费、差旅费、印花税等初始直接费用，计入租入资产价值；未确认融资费用在租赁期内各个期间进行分摊，采用实际利率法计算确认当期的融资费用；或有租金在实际发生时计入当期损益。

在计算最低租赁付款额的现值时，能够取得出租人租赁内含利率的，采用租赁内含利率作为折现率；否则，采用租赁合同规定的利率作为折现率。无法取得出租人的租赁内含利率且租赁合同没有规定利率的，采用同期银行贷款利率作为折现率。

本集团采用与自有固定资产相一致的折旧政策计提租赁资产折旧。能够合理确定租赁期届满时取得租赁资产所有权的，在租赁资产使用寿命内计提折旧。无法合理确定租赁期届满时能够取得租赁资产所有权的，在租赁期与租赁资产使用寿命两者中较短的期间内计提折旧。

本集团作为出租人，在租赁期开始日将租赁开始日最低租赁收款额与初始直接费用之和作为应收融资租赁款的入账价值，同时记录未担保余值；将最低租赁收款额、初始直接费用及未担保

余值之和与其现值之和的差额确认为未实现融资收益；未实现融资收益在租赁期内各个期间进行分配；采用实际利率法计算确认当期的融资收入；或有租金在实际发生时计入当期损益。

32. 其他重要的会计政策和会计估计

适用 不适用

33. 重要会计政策和会计估计的变更

(1)、重要会计政策变更

适用 不适用

(2)、重要会计估计变更

适用 不适用

34. 其他

适用 不适用

六、税项

1. 主要税种及税率

主要税种及税率情况

适用 不适用

税种	计税依据	税率
增值税	一般纳税人以销售收入的 17%、13% 计算增值税销项税额，按销项税额扣除允许抵扣的进项税额后的差额计算缴纳；小规模纳税人按销售收入的 3% 计算缴纳。	17%、3%
消费税	消费税按应税销售收入的 10%	10%
营业税	不动产销售收入 5%、服务业经营收入 5%、其他业务收入 5%、建筑业施工收入 3%	5%、5%、5%、3%
城市维护建设税	城市维护建设费为应纳流转税额的 7%	7%
企业所得税	本集团企业所得税税率为 25%；本集团之子公司广西梧州制药（集团）股份有限公司、广西梧州双钱实业有限公司企业所得税税率为 15%；其他子公司、孙公司企业所得税率 25%	25%、15%、25%
教育附加税	教育费附加为应纳流转税额的 3%	3%
地方教育发展费	地方教育发展费为应纳流转税额的 2%	2%

存在不同企业所得税税率纳税主体的，披露情况说明

适用 不适用

纳税主体名称	所得税税率
广西梧州中恒集团股份有限公司	25%
广西梧州制药（集团）股份有限公司	15%
广西梧州双钱实业有限公司	15%
其他主体	25%

2. 税收优惠

适用 不适用

根据国家税务总局2012年第12号《关于深入实施西部大开发战略有关企业所得税问题的公告》，自2011年1月1日至2020年12月31日，对设在西部地区以《西部地区鼓励类产业目录》中规定的产业项目为主营业务，且其当年度主营业务收入占企业收入总额70%以上的企业，经企业申请，主管税务机关审核确认后，可减按15%税率缴纳企业所得税。

(1) 根据梧州市地方税务局直属税务分局2012年第17号《企业所得税备案类税收优惠备案告知书》，本集团之子公司广西梧州双钱实业有限公司获得登记备案，执行西部大开发战略有关企业征收企业所得税的优惠政策。

(2) 根据梧州市地方税务局直属税务分局2012年第21号《企业所得税备案类税收优惠备案告知书》，本集团之子公司广西梧州制药（集团）股份有限公司获得登记备案，执行西部大开发战略有关企业征收企业所得税的优惠政策。

3. 其他

适用 不适用

七、合并财务报表项目注释

1、货币资金

适用 不适用

单位：元 币种：人民币

项目	期末余额	期初余额
库存现金		4,161.64
银行存款	2,306,456,647.00	1,611,813,966.34
其他货币资金		202,000,000.00
合计	2,306,456,647.00	1,813,818,127.98
其中：存放在境外的款项总额		

2、以公允价值计量且其变动计入当期损益的金融资产

适用 不适用

3、衍生金融资产

适用 不适用

4、应收票据

(1). 应收票据分类列示

适用 不适用

单位：元 币种：人民币

项目	期末余额	期初余额
银行承兑票据	1,370,222.38	167,105,289.19
商业承兑票据		
合计	1,370,222.38	167,105,289.19

(2). 期末公司已质押的应收票据

适用 不适用

(3). 期末公司已背书或贴现且在资产负债表日尚未到期的应收票据:

适用 不适用

(4). 期末公司因出票人未履约而将其转应收账款的票据

适用 不适用

其他说明

适用 不适用

5、 应收账款

(1). 应收账款分类披露

适用 不适用

单位：元 币种：人民币

类别	期末余额					期初余额				
	账面余额		坏账准备		账面价值	账面余额		坏账准备		账面价值
	金额	比例 (%)	金额	计提比例 (%)		金额	比例 (%)	金额	计提比例 (%)	
单项金额重大并单独计提坏账准备的应收账款	4,611,577.17	7.42	4,611,577.17	100.00		4,611,577.17	14.11	4,611,577.17	100.00	
按信用风险特征组合计提坏账准备的应收账款	57,251,046.71	92.11	3,952,038.20	6.90	53,299,008.51	27,434,500.77	83.90	6,278,813.48	22.89	21,155,687.29
单项金额不重大但单独计提坏账准备的应收账款	292,550.84	0.47	292,550.84	100.00		651,287.99	1.99	651,287.99	100.00	
合计	62,155,174.72	/	8,856,166.21	/	53,299,008.51	32,697,365.93	/	11,541,678.64	/	21,155,687.29

期末单项金额重大并单项计提坏帐准备的应收账款

适用 不适用

单位：元 币种：人民币

应收账款 (按单位)	期末余额			
	应收账款	坏账准备	计提比例	计提理由
南宁茵达工贸公司	1,374,541.07	1,374,541.07	100.00	预期不能收回
南京文德医药有限公司	3,237,036.10	3,237,036.10	100.00	预期不能收回
合计	4,611,577.17	4,611,577.17	/	/

组合中，按账龄分析法计提坏账准备的应收账款:

适用 不适用

单位：元 币种：人民币

账龄	期末余额		
	应收账款	坏账准备	计提比例
1 年以内			
其中：1 年以内分项			

1 年以内小计	49,581,045.39	991,620.91	2.00
1 至 2 年	3,243,076.68	324,307.66	10.00
2 至 3 年	1,958,856.43	391,771.29	20.00
3 年以上			
3 至 4 年	10,986.43	4,394.57	40.00
4 至 5 年	542,845.04	325,707.03	60.00
5 年以上	1,914,236.74	1,914,236.74	100.00
合计	57,251,046.71	3,952,038.20	6.90

组合中，采用余额百分比法计提坏账准备的应收账款：

适用 不适用

组合中，采用其他方法计提坏账准备的应收账款：

适用 不适用

(2). 本期计提、收回或转回的坏账准备情况：

本期计提坏账准备金额 1,326,717.77 元；本期处置黑龙江鼎恒升药业有限公司减少期末坏账准备 3,735,342.00 元。

其中本期坏账准备收回或转回金额重要的：

适用 不适用

(3). 本期实际核销的应收账款情况

适用 不适用

单位：元 币种：人民币

项目	核销金额
实际核销的应收账款	276,888.20

其中重要的应收账款核销情况

适用 不适用

单位：元 币种：人民币

单位名称	应收账款性质	核销金额	核销原因	履行的核销程序	款项是否由关联交易产生
广西梧州宝圣房地产开发有限责任公司	往来款	195,425.00	预计无法收回	按公司的审批流程审批	否
梧州金鼎实业有限公司	往来款	81,463.20	预计无法收回	按公司的审批流程审批	否
合计		276,888.20	/	/	/

应收账款核销说明：

适用 不适用

(4). 按欠款方归集的期末余额前五名的应收账款情况：

适用 不适用

单位名称	期末余额	占应收账款期末余额的比例 (%)	计提的坏账准备期末余额
国药控股股份有限公司	18,095,752.00	29.11	361,915.04
成都万隆亿康医药有限公司	12,478,220.00	20.08	249,564.40
华润湖南新特药有限公司	10,519,200.00	16.92	210,384.00
重庆大翔医药有限公司	4,529,643.12	7.29	90,592.86
南京文德医药有限公司	3,237,036.10	5.21	3,237,036.10
合计	48,859,851.22	78.61	4,149,492.40

(5). 因金融资产转移而终止确认的应收账款:

□适用 √不适用

(6). 转移应收账款且继续涉入形成的资产、负债金额:

□适用 √不适用

其他说明:

□适用 √不适用

6、预付款项

(1). 预付款项按账龄列示

√适用 □不适用

单位:元 币种:人民币

账龄	期末余额		期初余额	
	金额	比例 (%)	金额	比例 (%)
1 年以内	11,921,052.52	95.85	4,738,218.04	84.72
1 至 2 年	68,583.47	0.55	187,392.01	3.35
2 至 3 年	10,500.00	0.08	324,514.49	5.80
3 年以上	437,234.17	3.52	342,619.10	6.13
合计	12,437,370.16	100.00	5,592,743.64	100.00

(2). 按预付对象归集的期末余额前五名的预付款情况:

√适用 □不适用

单位名称	期末余额	占预付款项期末余额的比例 (%)
广州市蓝海豚游船有限公司	3,734,276.87	30.02
广州金怡包装材料有限公司	2,889,085.16	23.23
广西康宸世糖贸易有限公司	706,475.00	5.68

沧州四星玻璃股份有限公司	553,478.40	4.45
广西贵港市西华经贸有限责任公司	462,080.00	3.72
合计	8,345,395.43	67.10

其他说明

适用 不适用

7、 应收利息

(1). 应收利息分类

适用 不适用

(2). 重要逾期利息

适用 不适用

其他说明：

适用 不适用

8、 应收股利

(1). 应收股利

适用 不适用

(2). 重要的账龄超过 1 年的应收股利：

适用 不适用

其他说明：

适用 不适用



9、其他应收款

(1). 其他应收款分类披露

√适用 □不适用

单位：元 币种：人民币

类别	期末余额					期初余额				
	账面余额		坏账准备		账面价值	账面余额		坏账准备		账面价值
	金额	比例(%)	金额	计提比例(%)		金额	比例(%)	金额	计提比例(%)	
单项金额重大并单独计提坏账准备的其他应收款						16,638,330.86	41.72	16,638,330.86	100.00	
按信用风险特征组合计提坏账准备的其他应收款	49,950,216.18	96.83	9,062,006.49	18.14	40,888,209.69	21,627,517.35	54.24	6,547,929.27	30.28	15,079,588.08
单项金额不重大但单独计提坏账准备的其他应收款	1,634,078.52	3.17	1,634,078.52	100.00		1,610,310.90	4.04	1,610,310.90	100.00	
合计	51,584,294.70	/	10,696,085.01	/	40,888,209.69	39,876,159.11	/	24,796,571.03	/	15,079,588.08

期末单项金额重大并单项计提坏帐准备的其他应收款

□适用 √不适用

组合中，按账龄分析法计提坏账准备的其他应收款：

适用 不适用

单位：元 币种：人民币

账龄	期末余额		
	其他应收款	坏账准备	计提比例
1 年以内			
其中：1 年以内分项			
1 年以内小计	2,423,037.08	48,460.74	2.00
1 至 2 年	38,185,510.03	3,818,551.01	10.00
2 至 3 年	3,282,718.45	656,543.69	20.00
3 年以上			
3 至 4 年	2,395,829.46	958,331.78	40.00
4 至 5 年	207,504.72	124,502.83	60.00
5 年以上	3,455,616.44	3,455,616.44	100.00
合计	49,950,216.18	9,062,006.49	18.14

组合中，采用余额百分比法计提坏账准备的其他应收款：

适用 不适用

组合中，采用其他方法计提坏账准备的其他应收款：

适用 不适用

(2). 本期计提、收回或转回的坏账准备情况：

本期计提坏账准备金额 5,523,843.14 元；本期处置黑龙江鼎恒升药业有限公司减少期末坏账准备 2,142,308.27 元。

其中本期坏账准备转回或收回金额重要的：

适用 不适用

(3). 本期实际核销的其他应收款情况

适用 不适用

单位：元 币种：人民币

项目	核销金额
实际核销的其他应收款	17,482,020.89

其中重要的其他应收款核销情况：

适用 不适用

单位：元 币种：人民币

单位名称	其他应收款性质	核销金额	核销原因	履行的核销程序	款项是否由关联交易产生
梧州怡景实业有限公司	往来款	16,638,330.86	预计无法收回	按公司的审批流程审批	否
广西梧州工业园区管理	往来	317,311.64	预计无	按公司的审批流程审	否

委员会等 12 家	款		法收回	批	
中房集团梧州房地产开发公司	往来款	192,330.65	预计无法收回	按公司的审批流程审批	否
中房物业恒祥会所等 6 家公司	往来款	329,047.74	预计无法收回	按公司的审批流程审批	否
林祥坚	往来款	5,000.00	预计无法收回	按公司的审批流程审批	否
合计	/	17,482,020.89	/	/	/

其他应收款核销说明：

适用 不适用

(4). 其他应收款按款项性质分类情况

适用 不适用

单位：元 币种：人民币

款项性质	期末账面余额	期初账面余额
保证金	1,594,743.20	364,948.56
备用金借支	756,725.76	700,605.83
代收代付款项	3,186,152.69	2,649,544.77
对非关联公司的应收款项	46,046,673.05	36,161,059.95
合计	51,584,294.70	39,876,159.11

(5). 按欠款方归集的期末余额前五名的其他应收款情况：

适用 不适用

单位：元 币种：人民币

单位名称	款项的性质	期末余额	账龄	占其他应收款期末余额合计数的比例 (%)	坏账准备期末余额
黑龙江鼎恒升药业有限公司	对非关联公司的应收款项	35,915,316.69	1 年以内 /1-2 年	69.62	3,576,108.91
梧州深燃天然气有限公司	代收代付款	2,335,000.00	3-4 年	4.53	934,000.00
张太标	保证金	2,000,000.00	2-3 年	3.88	400,000.00
梧州住房资金管理中心-住房基金-房改款	住房基金	1,043,915.46	1 年以内 /1-2 年/5 年	2.02	1,039,446.10
广州陈氏百川物流有限公司	对非关联公司的应收款项	1,010,477.28	1-2 年	1.96	101,047.73
合计	/	42,304,709.43	/	82.01	6,050,602.74

(6). 涉及政府补助的应收款项

适用 不适用

(7). 因金融资产转移而终止确认的其他应收款：

适用 不适用

(8). 转移其他应收款且继续涉入形成的资产、负债的金额:

适用 不适用

其他说明:

适用 不适用

10、 存货

(1). 存货分类

适用 不适用

单位: 元 币种: 人民币

项目	期末余额			期初余额		
	账面余额	跌价准备	账面价值	账面余额	跌价准备	账面价值
原材料	289,861,479.30	735,862.90	289,125,616.40	358,347,872.60		358,347,872.60
在产品	14,594,476.28		14,594,476.28	8,808,609.91		8,808,609.91
库存商品	33,172,759.57	100,642.59	33,072,116.98	154,089,923.77		154,089,923.77
周转材料						
消耗性生物资产						
建造合同形成的已完工未结算资产						
开发成本	76,547,179.32		76,547,179.32	76,911,158.78		76,911,158.78
开发产品	259,150,165.43	16,033,296.71	243,116,868.72	263,106,881.10	284,449.07	262,822,432.03
出租开发产品	3,289.31		3,289.31	3,488.27		3,488.27
低值易耗品	5,036,102.96	188,876.05	4,847,226.91	6,768,525.86		6,768,525.86
包装物	13,527,354.03	158,771.76	13,368,582.27	14,166,591.86	119,152.25	14,047,439.61
委托加工物质	303,540.20		303,540.20	279,350.85		279,350.85
合计	692,196,346.40	17,217,450.01	674,978,896.39	882,482,403.00	403,601.32	882,078,801.68

已完工开发产品

项目名称	竣工时间	年初余额	本期增加	本期减少	期末余额	跌价准备
恒祥豪苑ABCE区	2011年	29,474,292.72		795,064.55	28,679,228.17	
恒祥豪苑D区D1D2	2012年	892,443.55		707,037.56	185,405.99	
东山冲小区	2001年	179,611.89			179,611.89	
恒祥花苑一期	2001年	214,716.29		27,753.71	186,962.58	
恒祥花苑二期	2007年	4,004,086.13	370,689.41		4,374,775.54	

升龙秀湾	2007 年					
三云小区	2000 年					
鹤山洲	1999 年					
桂江路 66 号	2007 年					
步埠小区	1996 年	284,449.07			284,449.07	284,449.07
鹿儿冲小区	2001 年					
旺铺豪苑	2014 年	206,982,328.49		2,797,549.26	204,184,779.23	15,748,847.64
中恒建材项目 1-6 号楼	2014 年	21,074,952.96			21,074,952.96	
合 计		263,106,881.10	370,689.41	4,327,405.08	259,150,165.43	16,033,296.71

(2). 存货跌价准备

√适用 □不适用

单位：元 币种：人民币

项目	期初余额	本期增加金额		本期减少金额		期末余额
		计提	其他	转回或转销	其他	
原材料		735,862.90				735,862.90
在产品		490,280.69			490,280.69	
库存商品		900,243.31			799,600.72	100,642.59
周转材料						
消耗性生物资产						
建造合同形成的已完工未结算资产						
开发产品	284,449.07	15,748,847.64				16,033,296.71
包装物	119,152.25	158,771.76		119,152.25		158,771.76
低值易耗品		188,876.05				188,876.05
合计	403,601.32	18,222,882.35		119,152.25	1,289,881.41	17,217,450.01

①根据湖北众联资产评估有限公司出具的众联评报字【2016】第 1248 号评估报告对旺铺豪苑 38 栋滞销别墅（开发产品）计提存货跌价准备 15,748,847.64 元。

②原材料因部分三七总皂苷变质，以及长达 10 年未领用、没有产品生产需要的材料玛瑙及珊瑚计提存货跌价准备 735,862.90 元。

③包装物因产品改版，原包装材料不再使用计提存货跌价准备 158,771.76 元。

④库存商品因退热灵产品过期失效计提存货跌价准备 100,642.59 元以及黑龙江鼎恒升药业有限公司停产计提存货跌价准备 799,600.72 元。。

⑤本期转销存货跌价准备的原因为包装物库存时间较长本期做报废处理。

⑥在产品因黑龙江鼎恒升药业有限公司停产计提存货跌价准备 490,280.69 元。

⑦其他减少系本期处置黑龙江鼎恒升药业有限公司减少期末存货跌价准备 1,289,881.41 元。

(3). 存货期末余额含有借款费用资本化金额的说明:

适用 不适用

(4). 期末建造合同形成的已完工未结算资产情况:

适用 不适用

其他说明

适用 不适用

11、划分为持有待售的资产

适用 不适用

12、一年内到期的非流动资产

适用 不适用

13、其他流动资产

适用 不适用

单位: 元 币种: 人民币

项目	期末余额	期初余额
待抵扣增值税	19,716,623.34	32,989,933.28
预交营业税		8,528.16
预交房产税	281,856.49	618,925.97
预交地方教育费附加	49,770.42	50,298.95
预交城建税		942,330.13
预交企业所得税		35,651,750.58
预交教育费附加		438,193.56
合计	20,048,250.25	70,699,960.63

其他说明

以上均为待抵扣和预缴税费,为应交税费负数重分类后的金额。

14、可供出售金融资产

(1). 可供出售金融资产情况

适用 不适用

单位: 元 币种: 人民币

项目	期末余额			期初余额		
	账面余额	减值准备	账面价值	账面余额	减值准备	账面价值
可供出售债务工具:						
可供出售权益工具:						
按公允价值计量的	837,590,820.20		837,590,820.20	704,534,591.60		704,534,591.60
按成本计量的	213,343,685.00	20,000.00	213,323,685.00	31,658,765.00	20,000.00	31,638,765.00
合计	1,050,934,505.20	20,000.00	1,050,914,505.20	736,193,356.60	20,000.00	736,173,356.60

(2). 期末按公允价值计量的可供出售金融资产

√适用 □不适用

单位：元 币种：人民币

可供出售金融资产分类	可供出售权益工具	可供出售债务工具	合计
权益工具的成本/债务工具 的摊余成本	419,804,363.98		419,804,363.98
公允价值	837,590,820.20		837,590,820.20
国海证券（注1）	808,026,482.18		808,026,482.18
Oramed Pharmaceuticais Inc.（注2）	29,564,338.02		29,564,338.02
累计计入其他综合收益的 公允价值变动金额	417,786,456.22		417,786,456.22
国海证券（注1）	419,009,618.20		419,009,618.20
Oramed Pharmaceuticais Inc.（注2）	-1,223,161.98		-1,223,161.98
已计提减值金额			

①本集团原持有国海证券股份有限公司股权6000万元，持股比例为7.5%。2011年8月9日国海证券股份有限公司成功借壳广西桂林集琦股份有限公司上市，本集团持有国海证券股份有限公司有限售条件的流通股折股为40,002,706股，占国海证券总股本的5.58%，限售期为36个月。

2012年5月9日，国海证券股份有限公司召开2011年度股东大会，审议通过了《关于审议公司2011年度利润分配及资本公积转增股本预案的议案》，同意以公司2011年12月31日总股本716,780,629股为基数，向公司全体股东每10股派发股票股利13股并派发现金股利1.5元（含税）；同时以资本公积转增股本，向公司全体股东每10股转增2股。方案实施后本集团持股数由40,002,706股变更为100,006,764股。

2013年5月21日，国海证券股份有限公司发布的董事会公告，同意以2012年12月31日总股本1,791,951,572股为基数，向全体股东每10股配售3股。经审议，本集团董事会同意参与国海证券上述配股计划，并授权公司管理层在不超过2.5亿元的额度范围内，成功认购30,002,029股国海证券股票，本集团持股数由100,006,764股变更为130,008,793股。

2014年11月28日，公司通过深圳证券交易所大宗交易平台出售国海证券股份有限公司股票15,000,000股，2014年12月5日出售国海证券股份有限公司股票21,300,000股，2014年12月8日，出售国海证券股份有限公司股票20,180,000股，本集团2014年12月31日持有国海证券股票73,528,793股，占国海证券总股本的3.18%。

2015年4月8日，公司通过深圳证券交易所大宗交易平台出售国海证券股份有限公司股票5,310,000股，2015年4月22日出售国海证券股份有限公司股票4,820,000股，2015年05月22日，出售国海证券股份有限公司股票3,100,000股，2015年05月25日，出售国海证券股份有限公司股票3,490,000股，2015年05月26日，出售国海证券股份有限公司股票4,990,000股，本集团尚持有国海证券股票51,818,793股，占国海证券总股本的2.24%。

2016 年 5 月 24 日，国海证券股份有限公司发布的《2015 年度利润分配及资本公积转增股本实施公告》，同意以 2015 年 12 月 31 日总股本 51,818,793 股为基数，向公司全体股东每 10 股派发股票股利 2 股，并派发现金股利 1 元，以资本公积向全体股东每 10 股转增 3 股。方案实施后本集团持股数由 51,818,793 股变更为 77,728,189 股。2016 年 11 月至 12 月期间累计购入 38,201,005 股，累计支付购买股票成本为 290,000,739.20 元，截止 2016 年 12 月 31 日，公司共计持有国海证券股票 115,929,194 股。

国海证券股份有限公司股票自 2016 年 12 月 15 日起开始停牌，以 2016 年 12 月 14 日上海证券交易所的收盘价 6.97 元/股确定其公允价值。

注②本集团于 2014 年 11 月购买美国纳斯达克上市公司 Oramed Pharmaceuticais Inc. 新增发行股票 696378 股，占发行后总股本的 6.537%，以美国纳斯达克证券交易市场期末最后一个交易日的收盘价 6.12 美元/股确定其公允价值。

(3). 期末按成本计量的可供出售金融资产

适用 不适用

单位：元 币种：人民币

被投资单位	账面余额				减值准备				在被投资单位持股比例 (%)	本期现金红利
	期初	本期增加	本期减少	期末	期初	本期增加	本期减少	期末		
梧州市区农村信用合作社	6,963,085.00			6,963,085.00					3.15	891,274.88
Integra holdings ltd.	19,480,800.00	1,330,200.00		20,811,000.00					5.90	
Inovytec Meddical Solutions Ltd.	5,194,880.00	354,720.00		5,549,600.00					4.00	
康吉公司	20,000.00			20,000.00	20,000.00			20,000.00		
广西广投资管理有限公司		180,000,000.00		180,000,000.00					18.00	
合计	31,658,765.00	181,684,920.00		213,343,685.00	20,000.00			20,000.00	/	891,274.88

根据广西梧州中恒集团股份有限公司第七届董事会第三十四次会议决议，2016 年第四次临时股东大会决议，广西梧州中恒集团股份有限公司与关联方广西投资集团金融控股有限公司、广西国富创新股权投资基金管理有限公司及其他方共同投资设立资产管理公司，设立的资产管理公司注册资本 10 亿元，其中中恒集团以自有资金投资 1.8 亿元，占注册资本总额 18%。

(4). 报告期内可供出售金融资产减值的变动情况

适用 不适用

(5). 可供出售权益工具期末公允价值严重下跌或非暂时性下跌但未计提减值准备的相关说明:

适用 不适用

其他说明

适用 不适用

15、持有至到期投资

(1). 持有至到期投资情况:

适用 不适用

(2). 期末重要的持有至到期投资:

适用 不适用

(3). 本期重分类的持有至到期投资:

适用 不适用

其他说明:

适用 不适用

16、长期应收款

(1) 长期应收款情况:

适用 不适用

(2) 因金融资产转移而终止确认的长期应收款

适用 不适用

(3) 转移长期应收款且继续涉入形成的资产、负债金额

适用 不适用

其他说明

适用 不适用

17、长期股权投资

适用 不适用

单位: 元 币种: 人民币

被投资单位	期初余额	本期增减变动							期末余额	减值准备期末余额
		追加投资	减少投资	权益法下确认的投资损益	其他综合收益调整	其他权益变动	宣告发放现金股利或利润	计提减值准备		
一、合营企业										
小计										
二、联营企业										
梧州市外向型工业园区发展有限公司	4,000,000.00									4,000,000.00
小计	4,000,000.00									4,000,000.00
合计	4,000,000.00									4,000,000.00

18、投资性房地产

投资性房地产计量模式

(1). 采用成本计量模式的投资性房地产

单位：元 币种：人民币

项目	房屋、建筑物	土地使用权	在建工程	合计
一、账面原值				
1. 期初余额	3,509,425.11			3,509,425.11
2. 本期增加金额				
(1) 外购				
(2) 存货\固定资产\在建工程转入				
(3) 企业合并增加				
3. 本期减少金额				
(1) 处置				
(2) 其他转出				
4. 期末余额	3,509,425.11			3,509,425.11
二、累计折旧和累计摊销				
1. 期初余额	1,452,736.23			1,452,736.23
2. 本期增加金额	84,226.20			84,226.20
(1) 计提或摊销	84,226.20			84,226.20
3. 本期减少金额				
(1) 处置				
(2) 其他转出				
4. 期末余额	1,536,962.43			1,536,962.43
三、减值准备				
1. 期初余额				
2. 本期增加金额				
(1) 计提				
3. 本期减少金额				
(1) 处置				
(2) 其他转出				
4. 期末余额				
四、账面价值				
1. 期末账面价值	1,972,462.68			1,972,462.68
2. 期初账面价值	2,056,688.88			2,056,688.88

(2). 未办妥产权证书的投资性房地产情况:

√适用 □不适用

单位：元 币种：人民币

项目	账面价值	未办妥产权证书原因
新兴二路 65 号后座制革厂山项宿舍(50 平方)	4,454.49	十年前国企遗留下来,不具备办证条件
新兴二路 65 号制革厂门口铺面(120 平方)	128,034.00	十年前国企遗留下来,不具备办证条件
市步埠路一级 47-2 号地至七层(796.70 平方)	643,693.70	抵债所得,不具备办证条件
四坊路 4 号地层(273.74 平方)	510,388.20	抵债所得,不具备办证条件

其他说明

适用 不适用

19、固定资产

(1). 固定资产情况

适用 不适用

单位：元 币种：人民币

项目	房屋及建筑物	机器设备	运输工具	其他设备	合计
一、账面原值：					
1. 期初余额	795,073,236.02	288,290,987.78	59,641,219.22	91,883,481.45	1,234,888,924.47
2. 本期增加金额	17,054,238.11	7,319,285.87	978,833.33	5,847,016.59	31,199,373.90
(1) 购置		7,309,895.47	978,833.33	4,311,955.67	12,600,684.47
(2) 在建工程转入	17,054,238.11	9,390.40		1,535,060.92	18,598,689.43
(3) 企业合并增加					
3. 本期减少金额	2,528,675.38	7,802,310.08	1,583,420.28	3,609,982.19	15,524,387.93
(1) 处置或报废	1,021,069.28	4,191,015.19	853,826.64	1,712,624.62	7,778,535.73
(2) 企业合并减少	1,507,606.10	3,611,294.89	729,593.64	1,897,357.57	7,745,852.20
4. 期末余额	809,598,798.75	287,807,963.57	59,036,632.27	94,120,515.85	1,250,563,910.44
二、累计折旧					
1. 期初余额	80,112,945.47	121,325,306.24	33,756,759.80	51,645,767.48	286,840,778.99
2. 本期增加金额	25,258,885.96	28,105,268.02	5,557,382.71	10,497,727.92	69,419,264.61
(1) 计提	25,258,885.96	28,105,268.02	5,557,382.71	10,497,727.92	69,419,264.61
3. 本期减少金额	586,043.80	6,207,873.67	1,166,663.64	2,584,287.35	10,544,868.46
(1) 处置或报废		3,923,352.10	811,644.63	1,576,245.69	6,311,242.42
(2) 企业合并减少	586,043.80	2,284,521.57	355,019.01	1,008,041.66	4,233,626.04
4. 期末余额	104,785,787.63	143,222,700.59	38,147,478.87	59,559,208.05	345,715,175.14
三、减值准备					
1. 期初余额	1,021,069.28				1,021,069.28
2. 本期增加金额		34,617,829.00			34,617,829.00
(1) 计提		34,617,829.00			34,617,829.00
3. 本期减少金额	1,021,069.28				1,021,069.28
(1) 处置或报废	1,021,069.28				1,021,069.28
4. 期末余额		34,617,829.00			34,617,829.00
四、账面价值					
1. 期末账面价值	704,813,011.12	109,967,433.98	20,889,153.40	34,561,307.80	870,230,906.30
2. 期初账面价值	713,939,221.27	166,965,681.54	25,884,459.42	40,237,713.97	947,027,076.20

①本期由在建工程转入固定资产原价为 18,598,689.43 元；抵押情况见附注。

②根据湖北众联资产评估有限公司出具的众联评报字【2016】第 1241 号评估报告对广西梧州制药（集团）股份有限公司不适用于 GMP 新版认证的部分设备类资产计提固定资产减值准备 34,617,829.00 元。

(2). 暂时闲置的固定资产情况

适用 不适用

(3). 通过融资租赁租入的固定资产情况

适用 不适用

(4). 通过经营租赁租出的固定资产

适用 不适用

(5). 未办妥产权证书的固定资产情况

适用 不适用

单位：元 币种：人民币

项目	账面价值	未办妥产权证书的原因
药物提纯车间（19#楼）	43,341,786.06	工程项目未完工
污水处理综合操作间	2,201,725.79	工程项目未完工
现代中药剂型综合车间（13#楼）	79,046,426.58	工程项目未完工
现代西药剂型综合车间（14#楼）	45,459,542.51	工程项目未完工
洗衣房/卫生室综合楼	3,841,500.45	工程项目未完工
主出入口门楼、1~3#倒班楼、产品展示中心	43,744,329.30	工程项目未完工
7#倒班楼、食堂及活动中心等	35,754,604.29	工程项目未完工

其他说明：

适用 不适用

20、在建工程

(1). 在建工程情况

适用 不适用

单位：元 币种：人民币

项目	期末余额			期初余额		
	账面余额	减值准备	账面价值	账面余额	减值准备	账面价值
基建工程	926,770,214.62		926,770,214.62	912,260,533.91		912,260,533.91
合计	926,770,214.62		926,770,214.62	912,260,533.91		912,260,533.91



(2). 重要在建工程项目本期变动情况

√适用 □不适用

单位：元 币种：人民币

项目名称	预算数	期初余额	本期增加金额	本期转入固定资产金额	本期其他减少金额	期末余额	工程累计投入占预算比例(%)	工程进度	利息资本化累计金额	其中：本期利息资本化金额	本期利息资本化率(%)	资金来源
中恒肇庆高新区工程	692,315,800	337,802,307.75	12,083,579.79	13,123,406.53	10,699,081.90	326,063,399.11	97.07	97.07				自筹
注射用血栓通产业化项目	650,055,600	414,309,708.01	17,972,510.59	135,068.12		432,147,150.48	80.48	85.88				募集资金
新药科研开发中心及中试基地建设项目	300,011,200	24,700,219.66	6,845,479.83	4,668,156.62		26,877,542.87	42.00	51.00				募集资金
南宁食品项目	350,018,100	132,323,460.36	8,728,970.44	9,390.40		141,043,040.40	40.30	40.30				自筹
其他		3,124,838.13	662,667.76	662,667.76	2,485,756.37	639,081.76						自筹
合计	1,992,400,700	912,260,533.91	46,293,208.41	18,598,689.43	13,184,838.27	926,770,214.62	/	/			/	/

①在建工程—中恒肇庆高新区工程其他减少金额 10,699,081.90 元系肇庆制药本年完成厂区土方回填约 45 万立方转入无形资产形成；

②在建工程—其他减少金额 2,485,756.37 元系本期转让黑龙江鼎恒升药业有限公司股权，导致合并范围变化形成。

(3). 本期计提在建工程减值准备情况：

□适用 √不适用

其他说明

□适用 √不适用

21、工程物资

□适用 √不适用

22、 固定资产清理

适用 不适用

23、 生产性生物资产

(1). 采用成本计量模式的生产性生物资产

适用 不适用

(2). 采用公允价值计量模式的生产性生物资产

适用 不适用

其他说明

适用 不适用

24、 油气资产

适用 不适用

25、 无形资产

(1). 无形资产情况

适用 不适用

单位：元 币种：人民币

项目	土地使用权	专利权	非专利技术	软件	商标	药品配方	合计
一、账面原值							
1. 期初余额	434,861,355.11			980,271.41	24,937,200.00	19,892,600.00	480,671,426.52
2. 本期增加金额	10,699,081.90			112,968.38			10,812,050.28
(1) 购置				112,968.38			112,968.38
(2) 内部研发							
(3) 企业合并增加							
(4) 其他增加	10,699,081.90						10,699,081.90
3. 本期减少金额	36,313.33			20,452.30	1,543,000.00	19,892,600.00	21,492,365.63
(1) 处置							
(2) 合并减少				15,692.30	1,543,000.00	19,892,600.00	21,451,292.30
(3) 其他减少	36,313.33			4,760.00			41,073.33
4. 期末余额	445,524,123.68			1,072,787.49	23,394,200.00		469,991,111.17

二、累计摊销							
1. 期初余额	30,920,977.79		167,871.04	13,057,608.48	4,973,150.07		49,119,607.38
2. 本期增加金额	8,926,822.80		176,130.91	2,416,570.04	994,630.00		12,514,153.75
(1) 计提							
(2) 摊销	8,926,822.80		176,130.91	2,416,570.04	994,630.00		12,514,153.75
3. 本期减少金额	36,313.33		8,552.33	462,899.93	5,967,780.07		6,475,545.66
(1) 处置							
(2) 合并减少			3,792.33	462,899.93	5,967,780.07		6,434,472.33
(3) 其他减少	36,313.33		4,760.00				41,073.33
4. 期末余额	39,811,487.26		335,449.62	15,011,278.59			55,158,215.47
三、减值准备							
1. 期初余额							
2. 本期增加金额				63,000.00	8,939,490.00		9,002,490.00
(1) 计提				63,000.00	8,939,490.00		9,002,490.00
3. 本期减少金额				63,000.00	8,939,490.00		9,002,490.00
(1) 处置							
(2) 合并减少				63,000.00	8,939,490.00		9,002,490.00
4. 期末余额							
四、账面价值							
1. 期末账面价值	405,712,636.42		737,337.87	8,382,921.41			414,832,895.70
2. 期初账面价值	403,940,377.32		812,400.37	11,879,591.52	14,919,449.93		431,551,819.14

(2). 未办妥产权证书的土地使用权情况:

适用 不适用

其他说明:

适用 不适用

26、开发支出

适用 不适用

27、商誉

(1). 商誉账面原值

√适用 □不适用

单位：元 币种：人民币

被投资单位名称或形成商誉的事项	期初余额	本期增加		本期减少		期末余额
		企业合并形成的		处置		
黑龙江鼎恒升药业有限公司	12,155,556.93			12,155,556.93		
合计	12,155,556.93			12,155,556.93		

(2). 商誉减值准备

√适用 □不适用

单位：元 币种：人民币

被投资单位名称或形成商誉的事项	期初余额	本期增加		本期减少		期末余额
		计提		处置		
黑龙江鼎恒升药业有限公司	1,694,600.00			1,694,600.00		
合计	1,694,600.00			1,694,600.00		

说明商誉减值测试过程、参数及商誉减值损失的确认方法

□适用 √不适用

其他说明

□适用 √不适用

28、长期待摊费用

√适用 □不适用

单位：元 币种：人民币

项目	期初余额	本期增加金额	本期摊销金额	其他减少金额	期末余额
双钱实业公司旅游超市装修费	13,288,000.16		2,415,999.96		10,872,000.20
双钱实业公司展厅装饰品	206,328.38		41,965.08		164,363.30
黑龙江鼎恒升药业有限公司锅炉房工程	91,666.66		91,666.66		
合计	13,585,995.20		2,549,631.70		11,036,363.50

29、递延所得税资产/递延所得税负债

(1). 未经抵销的递延所得税资产

□适用 √不适用

(2). 未经抵销的递延所得税负债

□适用 √不适用

(3). 以抵销后净额列示的递延所得税资产或负债：

□适用 √不适用

(4). 未确认递延所得税资产明细

√适用 □不适用

单位：元 币种：人民币

项目	期末余额	期初余额
可抵扣暂时性差异		
可抵扣亏损		
坏账准备	166,559.72	
长期股权投资资产减值准备	4,000,000.00	4,000,000.00
可供出售金融资产减值准备	20,000.00	20,000.00
合计	4,186,559.72	4,020,000.00

(5). 未确认递延所得税资产的可抵扣亏损将于以下年度到期

□适用 √不适用

其他说明：

√适用 □不适用

已确认的递延所得税资产

项目	期末余额		年初余额	
	可抵扣暂时性差异	递延所得税资产	可抵扣暂时性差异	递延所得税资产
资产减值准备	71,220,970.51	13,323,483.99	37,762,920.26	8,578,556.91
递延收益	32,089,571.44	5,539,292.86	37,936,266.96	6,433,268.14
已计提未支付的直销费	173,354,592.82	37,938,648.20	53,405,736.66	8,104,860.50
可供出售金融资产	1,223,161.98	183,474.30		
合计	277,888,296.75	56,984,899.35	129,104,923.88	23,116,685.55

已确认的递延所得税负债

项目	期末余额		年初余额	
	应纳税暂时性差异	递延所得税负债	应纳税暂时性差异	递延所得税负债
可供出售金融资产公允价值变动	419,009,618.20	104,752,404.52	574,730,966.82	142,895,181.53
非同一控制企业合并资产公允价值持续计算的结果			16,076,700.00	4,019,175.00
合计	419,009,618.20	104,752,404.52	590,807,666.82	146,914,356.53

30、其他非流动资产

√适用 □不适用

单位：元 币种：人民币

项目	期末余额	期初余额
预付工程款/设备款	47,240,943.26	78,333,818.54
合计	47,240,943.26	78,333,818.54

31、短期借款

(1). 短期借款分类

适用 不适用

单位：元 币种：人民币

项目	期末余额	期初余额
质押借款		200,000,000.00
抵押借款		200,000,000.00
保证借款		50,000,000.00
信用借款		
合计		450,000,000.00

(2). 已逾期未偿还的短期借款情况

适用 不适用

其中重要的已逾期未偿还的短期借款情况如下：

适用 不适用

其他说明

适用 不适用

32、以公允价值计量且其变动计入当期损益的金融负债

适用 不适用

33、衍生金融负债

适用 不适用

34、应付票据

适用 不适用

35、应付账款

(1). 应付账款列示

适用 不适用

单位：元 币种：人民币

项目	期末余额	期初余额
1 年以内	32,369,799.79	33,022,497.55
1 年至 2 年	5,543,192.65	630,200.55

2 年至 3 年	625, 592. 24	1, 870, 483. 66
3 年至 4 年	1, 197, 889. 58	1, 542, 295. 29
4 年至 5 年	1, 328, 445. 31	540, 467. 74
5 年以上	2, 344, 608. 23	5, 914, 073. 17
合计	43, 409, 527. 80	43, 520, 017. 96

(2). 账龄超过 1 年的重要应付账款

√适用 □不适用

单位：元 币种：人民币

项目	期末余额	未偿还或结转的原因
上海东富龙科技股份有限公司	1, 216, 000. 00	购设备款
廉江市第三建筑工程有限公司梧州分公司	862, 475. 87	工程款质保金
上海普丽盛三环食品设备工程有限公司	508, 000. 00	质保金
海口高新区宏邦机械有限公司	297, 568. 00	质保金
广西南宁人防防护设备有限责任公司	280, 000. 00	工程款质保金
合计		/

其他说明

□适用 √不适用

36、预收款项

(1). 预收账款项列示

√适用 □不适用

单位：元 币种：人民币

项目	期末余额	期初余额
1 年以内	263, 638, 284. 32	78, 122, 782. 84
1 年至 2 年	287, 577. 40	584, 922. 94
2 年至 3 年	338, 738. 66	208, 781. 52
3 年至 4 年	143, 447. 97	504, 145. 25
4 年至 5 年	465, 753. 63	222, 327. 34
5 年以上	1, 183, 636. 69	980, 281. 35
合计	266, 057, 438. 67	80, 623, 241. 24

其中预售房产收款项目如下：

项目名称	期末余额	年初余额	竣工时间
恒祥豪苑		400, 148. 00	2012 年
旺甫豪苑	1, 674, 488. 00	658, 216. 00	2013 年
合计	1, 674, 488. 00	1, 058, 364. 00	

(2). 账龄超过 1 年的重要预收款项

□适用 √不适用

(3). 期末建造合同形成的已结算未完工项目情况:

□适用 √不适用

其他说明

□适用 √不适用

37、应付职工薪酬

(1). 应付职工薪酬列示:

√适用 □不适用

单位: 元 币种: 人民币

项目	期初余额	本期增加	本期减少	期末余额
一、短期薪酬	11,623,361.43	187,477,251.24	152,840,423.34	46,260,189.33
二、离职后福利-设定提存计划		18,529,112.26	18,529,112.26	
三、辞退福利		837,286.58	837,286.58	
合计	11,623,361.43	206,843,650.08	172,206,822.18	46,260,189.33

(2). 短期薪酬列示:

√适用 □不适用

单位: 元 币种: 人民币

项目	期初余额	本期增加	本期减少	期末余额
一、工资、奖金、津贴和补贴	11,573,634.99	167,527,509.38	133,578,787.44	45,522,356.93
二、职工福利费		3,526,920.17	3,526,920.17	
三、社会保险费		8,406,497.58	8,406,497.58	
其中: 医疗保险费		7,249,398.44	7,249,398.44	
工伤保险费		797,789.08	797,789.08	
生育保险费		359,310.06	359,310.06	
四、住房公积金	4,226.00	4,257,130.76	4,258,576.76	2,780.00
五、工会经费和职工教育经费	45,500.44	3,759,193.35	3,069,641.39	735,052.40
六、短期带薪缺勤				
七、短期利润分享计划				
合计	11,623,361.43	187,477,251.24	152,840,423.34	46,260,189.33

(3). 设定提存计划列示

√适用 □不适用

单位: 元 币种: 人民币

项目	期初余额	本期增加	本期减少	期末余额
1、基本养老保险		17,739,444.46	17,739,444.46	
2、失业保险费		789,667.80	789,667.80	
3、企业年金缴费				
合计		18,529,112.26	18,529,112.26	

其他说明:

□适用 √不适用

38、 应交税费

√适用 □不适用

单位：元 币种：人民币

项目	期末余额	期初余额
增值税	43,510,389.18	310,850.91
消费税	26,044.15	18,332.02
营业税		46,243.07
企业所得税	66,195,614.22	14,157,838.68
个人所得税	656,815.04	16,732,137.59
城市维护建设税	3,067,481.33	23,608.75
房产税	103,476.90	27,136.18
土地增值税	8,159.83	3,702.72
土地使用税	1,008,398.54	386,390.50
教育费附加	1,336,883.13	8,904.21
地方教育费附加	2,844,552.94	1,793,981.88
防洪保安费	631,949.00	333,647.61
印花税	562,109.86	189,523.53
价格调节基金		31,815.85
残疾人保证金	8,461.30	
合计	119,960,335.42	34,064,113.50

39、 应付利息

□适用 √不适用

重要的已逾期未支付的利息情况：

□适用 √不适用

其他说明：

□适用 √不适用

40、 应付股利

√适用 □不适用

单位：元 币种：人民币

项目	期末余额	期初余额
普通股股利	1,410,780.45	1,400,780.45
划分为权益工具的优先股\永续债股利		
合计	1,410,780.45	1,400,780.45

41、 其他应付款**(1). 按款项性质列示其他应付款**

√适用 □不适用

单位：元 币种：人民币

项目	期末余额	期初余额
促销费	173,354,592.82	53,405,736.66
质保及保证金	154,825,163.12	75,899,032.34
对非关联公司的应付款项	87,029,977.21	104,559,589.67

合计	415,209,733.15	233,864,358.67
----	----------------	----------------

(2). 账龄超过 1 年的重要其他应付款

√适用 □不适用

单位：元 币种：人民币

项目	期末余额	未偿还或结转的原因
安徽省亳州市医药药材有限公司（山东王加东）	7,108,000.00	血栓通销售保证金
云南粤康医药有限公司	6,426,600.00	血栓通销售保证金
南京文德医药有限公司	4,500,000.00	血栓通销售保证金
重庆大翔医药有限公司（梁华血栓通）	4,000,000.00	血栓通销售保证金
西藏林芝百盛药业有限公司（董晓明血栓通）	3,300,000.00	血栓通销售保证金
广东赛康药业有限公司（肖光祥血栓通）	3,179,430.94	血栓通销售保证金
安徽省普信医药销售有限公司	3,000,000.00	血栓通销售保证金
北京康明济生医药有限公司（全军杜宝龙）	2,192,511.22	血栓通销售保证金
安徽省亳州市药材总公司中西药公司（安徽王加东）	2,100,173.26	血栓通销售保证金
江西怡和医药有限公司	2,000,000.00	血栓通销售保证金
上海鸿帆投资管理有限公司	2,000,000.00	保证金
广西梧州市荣祥投资发展有限公司	1,464,267.00	开发费、工程款
合计	41,270,982.42	/

其他说明

□适用 √不适用

42、划分为持有待售的负债

□适用 √不适用

43、1 年内到期的非流动负债

□适用 √不适用

44、其他流动负债

其他流动负债情况

√适用 □不适用

单位：元 币种：人民币

项目	期末余额	期初余额
短期应付债券		
短期递延收益	4,633,000.00	4,633,000.00
合计	4,633,000.00	4,633,000.00

短期应付债券的增减变动：

□适用 √不适用

其他说明：

√适用 □不适用

短期递延收益明细：

项目	年初余额	本期增加	本期减少	期末余额

制药基建二期项目	1,900,000.00	1,900,000.00	1,900,000.00	1,900,000.00
制药基建三期项目	2,733,000.00	2,733,000.00	2,733,000.00	2,733,000.00
合 计	4,633,000.00	4,633,000.00	4,633,000.00	4,633,000.00

45、长期借款

(1). 长期借款分类

适用 不适用

其他说明，包括利率区间：

适用 不适用

46、应付债券

(1). 应付债券

适用 不适用

(2). 应付债券的增减变动：（不包括划分为金融负债的优先股、永续债等其他金融工具）

适用 不适用

(3). 可转换公司债券的转股条件、转股时间说明：

适用 不适用

(4). 划分为金融负债的其他金融工具说明：

期末发行在外的优先股、永续债等其他金融工具基本情况

适用 不适用

期末发行在外的优先股、永续债等金融工具变动情况表

适用 不适用

其他金融工具划分为金融负债的依据说明

适用 不适用

其他说明：

适用 不适用

47、长期应付款

(1) 按款项性质列示长期应付款：

适用 不适用

48、长期应付职工薪酬

适用 不适用

49、专项应付款

适用 不适用

50、预计负债

适用 不适用

51、递延收益

递延收益情况

适用 不适用

单位：元 币种人民币

项目	期初余额	本期增加	本期减少	期末余额	形成原因
政府补助					
收到政府补助形成的递延收益	168,720,037.96		6,388,232.97	162,331,804.99	政府补助按受益期进行摊销
合计	168,720,037.96		6,388,232.97	162,331,804.99	/

涉及政府补助的项目：

适用 不适用

单位：元 币种：人民币

负债项目	期初余额	本期新增补助金额	本期计入营业外收入金额	其他变动	期末余额	与资产相关/与收益相关
一、与收益相关的政府补助						
二、与资产相关的政府补助						
1. 制药基建二期项目	5,700,000.00		1,900,000.00		3,800,000.00	
2. 制药基建三期项目	19,131,000.00		2,733,000.00		16,398,000.00	
3. 南宁生物医药产业基地	135,416,771.00		541,537.45		134,875,233.55	
4. 中恒大旺生物基地	7,330,000.00		71,428.56		7,258,571.44	
5. 企业稳岗补贴	1,142,266.96		1,142,266.96			
合计	168,720,037.96		6,388,232.97		162,331,804.99	/

其他说明：

适用 不适用

南宁生物医药产业基地和中恒大旺生物基地项目均于 2015 年 12 月转入固定资产，2016 年 1 月开始摊销计入至营业外收入中。

52、其他非流动负债

适用 不适用

53、股本

适用 不适用

单位：元 币种：人民币

	期初余额	本次变动增减(+、-)					期末余额
		发行新股	送股	公积金转股	其他	小计	
股份总数	3,475,107,147.00						3,475,107,147.00

54、其他权益工具

(1) 期末发行在外的优先股、永续债等其他金融工具基本情况

适用 不适用

(2) 期末发行在外的优先股、永续债等金融工具变动情况表

适用 不适用

其他权益工具本期增减变动情况、变动原因说明，以及相关会计处理的依据：

适用 不适用

其他说明：

适用 不适用

55、资本公积

适用 不适用

单位：元 币种：人民币

项目	期初余额	本期增加	本期减少	期末余额
资本溢价(股本溢价)	59,793,034.46			59,793,034.46
其他资本公积	25,933,588.84	2,692.10		25,936,280.94
合计	85,726,623.30	2,692.10		85,729,315.40

56、库存股

适用 不适用

57、其他综合收益

适用 不适用

单位：元 币种：人民币

项目	期初余额	本期发生金额					期末余额
		本期所得税前发生额	减：前期计入其他综合收益当期转入损益	减：所得税费用	税后归属于母公司	税后归属于少数股东	
一、以后不能重分类进损益的							

其他综合收益							
其中：重新计算设定受益计划净负债和净资产的变动							
权益法下在被投资单位不能重分类进损益的其他综合收益中享有的份额							
二、以后将重分类进损益的其他综合收益	431,835,537.59	-156,944,510.60		-38,326,251.31	-118,617,973.13	-286.16	313,217,564.46
其中：权益法下在被投资单位以后将重分类进损益的其他综合收益中享有的份额							
可供出售金融资产公允价值变动损益	431,835,537.59	-156,944,510.60		-38,326,251.31	-118,617,973.13	-286.16	313,217,564.46
持有至到期投资重分类为可供出售金融资产损益							
现金流量套期损益的有效部分							
外币财务报表折算差额							
其他综合收益合计	431,835,537.59	-156,944,510.60		-38,326,251.31	-118,617,973.13	-286.16	313,217,564.46

58、专项储备

适用 不适用

59、 盈余公积

√适用 □不适用

单位：元 币种：人民币

项目	期初余额	本期增加	本期减少	期末余额
法定盈余公积	424,051,534.47	20,251,460.79		444,302,995.26
任意盈余公积				
储备基金				
企业发展基金				
其他				
合计	424,051,534.47	20,251,460.79		444,302,995.26

60、 未分配利润

√适用 □不适用

单位：元 币种：人民币

项目	本期	上期
调整前上期末未分配利润	534,216,263.22	2,506,622,761.61
调整期初未分配利润合计数（调增+，调减-）		276,815,214.84
调整后期初未分配利润	534,216,263.22	2,783,437,976.45
加：本期归属于母公司所有者的净利润	489,356,682.14	520,158,884.62
减：提取法定盈余公积	20,251,460.79	192,009,463.52
提取任意盈余公积		
提取一般风险准备		
应付普通股股利		1,071,491,370.33
转作股本的普通股股利		1,505,879,764.00
期末未分配利润	1,003,321,484.57	534,216,263.22

61、 营业收入和营业成本

√适用 □不适用

单位：元 币种：人民币

项目	本期发生额		上期发生额	
	收入	成本	收入	成本
主营业务	1,663,988,265.17	436,770,848.92	1,335,746,338.67	367,470,033.11
其他业务	6,073,726.88	2,640,618.81	7,338,807.12	1,542,557.99
合计	1,670,061,992.05	439,411,467.73	1,343,085,145.79	369,012,591.10

62、 税金及附加

√适用 □不适用

单位：元 币种：人民币

项目	本期发生额	上期发生额
消费税	270,862.31	289,493.76
营业税	142,921.12	1,498,878.55
城市维护建设税	18,092,176.73	11,214,278.57

教育费附加	7,734,475.35	4,806,119.40
资源税		
房产税	6,725,273.84	
土地使用税	4,281,236.94	
车船使用税	59,607.90	
印花税	683,541.24	
地方教育费附加	5,156,316.96	3,204,079.62
土地增值税	43,243.00	14,451,133.79
合计	43,189,655.39	35,463,983.69

其他说明：

2016年12月3日，财政部发布了《增值税会计处理规定》（财会[2016]22号），要求利润表中的“营业税金及附加”项目调整为“税金及附加”项目，核算内容调整为企业经营活动发生的消费税、城市维护建设税、资源税、教育费附加及房产税、土地使用税、车船使用税、印花税等相关税费；该规定自发布之日起施行，国家统一的会计制度中相关规定与该规定不一致的，应按该规定执行；2016年5月1日至该规定施行之间发生的交易由于该规定而影响资产、负债等金额的，按该规定调整。本公司已将利润表中的“营业税金及附加”项目调整为“税金及附加”项目，并自2016年5月1日起将原在管理费用中核算的房产税、土地使用税、车船使用税、印花税等调整至“税金及附加”项目核算及列报。

63、销售费用

√适用 □不适用

单位：元 币种：人民币

项目	本期发生额	上期发生额
广告费	20,061,592.88	50,502,952.69
市场推广费	237,610,499.19	391,541,843.34
宣传费	361,668.85	1,037,370.30
会务费	4,730,994.51	1,532,214.77
职工薪酬	37,193,377.35	29,468,050.21
运输费	6,349,116.30	7,258,393.15
差旅费	3,242,728.77	4,637,242.13
业务费	1,143,361.66	1,684,007.54
电话费	211,142.70	300,689.02
办公费	179,790.84	398,853.23
展览费	523,637.12	342,894.59
样品	294,964.83	395,837.63
租赁费	1,992,856.89	378,855.55
交通费	185,200.52	
破损损耗	69,902.43	69,566.41
长期待摊费用摊销费	2,436,776.87	2,415,999.96
咨询费	5,011,632.02	
其他	1,633,973.96	6,008,886.01
合计	323,233,217.69	497,973,656.53

64、管理费用

√适用 □不适用

单位：元 币种：人民币

项目	本期发生额	上期发生额
职工薪酬	75,766,026.91	57,962,347.66
办公费	1,022,270.34	4,991,805.69
折旧	26,510,507.43	16,698,811.25
业务招待费	1,140,414.22	3,035,372.65
工会经费	1,334,107.80	866,968.21
会员费	210,169.81	318,000.00
董事会费	469,541.99	500,866.50
差旅费	2,446,355.24	4,533,051.13
修理费	1,004,817.91	1,292,244.19
会议费	6,392.45	232,288.00
税金	5,748,445.19	15,580,199.82
保险费	711,882.01	1,071,790.55
运输费	114,149.06	254,397.06
交通费	994,762.75	1,311,932.68
劳动保护费	42,444.82	37,872.62
租赁费	1,644,924.40	1,931,692.51
水电费	1,405,707.10	1,119,259.49
低耗品	1,089,110.87	2,260,711.47
无形资产摊销	12,514,153.75	13,251,509.44
中介机构费用	3,530,558.89	8,000,877.68
上市年费	1,698,067.92	1,028,600.00
研究开发费	62,347,834.78	48,167,374.90
检验费	610,686.90	409,088.22
绿化费		55,406.72
顾问费	521,833.98	442,105.32
停工损失	1,267,799.16	
其他	4,577,854.61	6,442,193.18
合计	208,730,820.29	191,796,766.94

65、财务费用

√适用 □不适用

单位：元 币种：人民币

项目	本期发生额	上期发生额
利息支出	4,624,999.99	44,868,986.38
减：利息收入	-36,229,665.27	-20,937,940.75
汇兑损益	-1,787,997.40	-1,456,213.08
银行手续费	433,275.20	552,309.28
其他	2,692.10	
合计	-32,956,695.38	23,027,141.83

66、资产减值损失

√适用 □不适用

单位：元 币种：人民币

项目	本期发生额	上期发生额
一、坏账损失	6,850,560.91	-4,053,543.90
二、存货跌价损失	18,222,882.35	-975,919.87
三、可供出售金融资产减值损失		
四、持有至到期投资减值损失		
五、长期股权投资减值损失		
六、投资性房地产减值损失		
七、固定资产减值损失	34,617,829.00	1,021,069.28
八、工程物资减值损失		
九、在建工程减值损失		
十、生产性生物资产减值损失		
十一、油气资产减值损失		
十二、无形资产减值损失	9,002,490.00	
十三、商誉减值损失		1,694,600.00
十四、其他		
合计	68,693,762.26	-2,313,794.49

67、公允价值变动收益

□适用 √不适用

68、投资收益

√适用 □不适用

单位：元 币种：人民币

项目	本期发生额	上期发生额
权益法核算的长期股权投资收益		
处置长期股权投资产生的投资收益	-8,082,368.29	1,200,543.22
以公允价值计量且其变动计入当期损益的金融资产在持有期间的投资收益		
处置以公允价值计量且其变动计入当期损益的金融资产取得的投资收益		
持有至到期投资在持有期间的投资收益		
可供出售金融资产等取得的投资收益	6,073,154.18	10,471,264.97
处置可供出售金融资产取得的投资收益		383,675,103.02
丧失控制权后，剩余股权按公允价值重新计量产生的利得		
其他		810,410.96
合计	-2,009,214.11	396,157,322.17

69、营业外收入

营业外收入情况

√适用 □不适用

单位：元 币种：人民币

项目	本期发生额	上期发生额	计入当期非经常性损益的金额

非流动资产处置利得合计	32,751.53	3,672,852.19	32,751.53
其中：固定资产处置利得	32,751.53	3,672,852.19	32,751.53
无形资产处置利得			
债务重组利得			
非货币性资产交换利得			
接受捐赠			
政府补助	16,457,267.05	61,013,847.24	16,457,267.05
违约赔偿款	1,053,109.00	4,808,804.89	1,053,109.00
经济赔付收入	368,576.70		368,576.70
其他	604,895.09	217,268.83	604,895.09
合计	18,516,599.37	69,712,773.15	18,516,599.37

计入当期损益的政府补助

√适用 □不适用

单位：元 币种：人民币

补助项目	本期发生金额	上期发生金额	与资产相关/ 与收益相关
制药二期、三期项目递延收益	4,633,000.00	4,633,000.00	与资产相关
梧州市财政局中小企业流动资金贷款贴息	3,926,720.00	30,801,600.00	与收益相关
梧州市科技局专利资助费		340,290.00	与收益相关
梧州市财政局环保补助金	10,356.88	141,756.24	与收益相关
梧州市财政局拨制药公司血栓通产品提价财政奖励		17,900,000.00	与收益相关
梧州市财政局拨广西中小企业国际市场开拓资金等		169,000.00	与收益相关
融资奖励		500,000.00	与收益相关
高校毕业生就业见习补贴	211,850.60	317,653.00	与收益相关
特聘专家专项经费		394,408.00	与收益相关
八桂学者专项经费	600,000.00	1,200,000.00	与收益相关
技术研究研发补助款	2,650,000.00	3,306,200.00	与收益相关
“三区”人才支持计划科技人员专项资金		20,000.00	与收益相关
成长性企业奖		150,000.00	与收益相关
财政补贴种植三角梅		9,530.00	与收益相关
粮食及农林优势特色产业扶持资金	500,000.00	1,000,000.00	与收益相关
分析测试研究中心测试补助费	15,729.00	12,510.00	与收益相关
广西发明展奖励经费	15,000.00	10,000.00	与收益相关
促外贸发展专项资金，泰国展	33,480.00	42,900.00	与收益相关
广西壮族自治区商务厅香港展补助款		5,000.00	与收益相关
专利专项资金	76,020.00	60,000.00	与收益相关
南宁生物医药产业基地项目递延收益	541,537.45		与资产相关
中恒大旺生物基地项目递延收益	71,428.56		与资产相关
企业稳岗补贴	1,142,266.96		与收益相关
广西国际博览会事务局补助	5,000.00		与收益相关
广西壮族自治区人力资源和社会保障厅补助	34,000.00		与收益相关
梧州市人力资源社会保障局就业岗位社保补贴	4,077.60		与收益相关
广西壮族自治区绿色食品办公室中药材种植示范基地共建项目	30,000.00		与收益相关
梧州市万秀区建设局奖励金	3,000.00		与收益相关
南宁市经开区财政局第九批财智园企业专线补贴	10,000.00		与收益相关
梧州市财政局旺铺豪苑 B21B22B23B25 栋公租房补贴款	1,943,800.00		与收益相关
合计	16,457,267.05	61,013,847.24	/

其他说明：

适用 不适用

70、营业外支出

适用 不适用

单位：元 币种：人民币

项目	本期发生额	上期发生额	计入当期非经常性损益的金额
非流动资产处置损失合计	453,917.64	1,307,146.41	453,917.64
其中：固定资产处置损失	453,917.64	1,307,146.41	453,917.64
无形资产处置损失			
债务重组损失			
非货币性资产交换损失			
对外捐赠	26,974,185.90	42,421,837.44	26,974,185.90
罚款支出	120,990.00	367,971.03	120,990.00
诉讼赔偿		113,179.20	
其他	927,471.02	476,727.12	927,471.02
合计	28,476,564.56	44,686,861.20	28,476,564.56

71、所得税费用

(1) 所得税费用表

适用 不适用

单位：元 币种：人民币

项目	本期发生额	上期发生额
当期所得税费用	152,147,038.12	105,664,655.82
递延所得税费用	-33,684,739.50	23,583,878.06
合计	118,462,298.62	129,248,533.88

(2) 会计利润与所得税费用调整过程：

适用 不适用

单位：元 币种：人民币

项目	本期发生额
利润总额	607,790,584.77
按法定/适用税率计算的所得税费用	151,947,646.19
子公司适用不同税率的影响	-69,097,744.92
调整以前期间所得税的影响	5,650,188.30
非应税收入的影响	-2,559,507.84
不可抵扣的成本、费用和损失的影响	32,521,716.89
使用前期未确认递延所得税资产的可抵扣亏损的影响	
本期未确认递延所得税资产的可抵扣暂时性差异或可抵扣亏损的影响	
所得税费用	118,462,298.62

其他说明：

√适用 □不适用

基本每股收益和稀释每股收益的计算过程

(1) 基本每股收益

项 目	本年发生额	上期发生额
归属于母公司普通股股东的合并净利润	489,356,682.14	520,158,884.62
发行在外普通股的加权平均数	3,475,097,147.00	3,475,097,147.00
基本每股收益(元/股)	0.14	0.15

基本每股收益按照归属于本集团普通股股东的当期净利润，除以发行在外普通股的加权平均数计算。

发行在外普通股的加权平均数的计算过程如下：

项 目	本年发生额	上期发生额
年初发行在外的普通股股数	3,475,097,147.00	1,158,369,049.00
加：报告期公积金转增股本或股票股利分配等增加股份数		2,316,738,098.00
加：期后公积金转增股本或股票股利分配等增加股份数		
加：报告期新发行的普通股的加权平均数		
减：报告期缩股减少普通股股数		
减：报告期因回购等减少普通股的加权平均数		
发行在外普通股的加权平均数	3,475,097,147.00	3,475,097,147.00

(2) 稀释每股收益

本集团无稀释性潜在普通股。

72、其他综合收益

√适用 □不适用

详见附注

73、现金流量表项目

(1). 收到的其他与经营活动有关的现金：

√适用 □不适用

单位：元 币种：人民币

项目	本期发生额	上期发生额
其中：公司活期存款利息收入	36,229,665.27	20,937,940.75
政府补助	10,069,034.08	56,380,847.24
其他往来款	27,761,202.61	166,848,187.67
保证金	52,732,110.01	10,272,864.10
稳岗补贴		1,142,266.96
合计	126,792,011.97	255,582,106.72

(2). 支付的其他与经营活动有关的现金:

√适用 □不适用

单位: 元 币种: 人民币

项目	本期发生额	上期发生额
其中: 退梧州市财政局财政贴息		4,000,000.00
期间费用支付的现金	209,575,059.76	656,447,188.39
其他往来款	14,048,784.28	20,931,974.16
合计	223,623,844.04	681,379,162.55

(3). 收到的其他与投资活动有关的现金

√适用 □不适用

单位: 元 币种: 人民币

项目	本期发生额	上期发生额
其中: 收广西北部湾交易所产权股份有限公司退玉林制药15%国有股权竞拍保证金		12,000,000.00
合计		12,000,000.00

(4). 支付的其他与投资活动有关的现金

√适用 □不适用

单位: 元 币种: 人民币

项目	本期发生额	上期发生额
其中: 付广西北部湾交易所产权股份有限公司退玉林制药15%国有股权竞拍保证金		12,000,000.00
合计		12,000,000.00

(5). 收到的其他与筹资活动有关的现金

√适用 □不适用

单位: 元 币种: 人民币

项目	本期发生额	上期发生额
其中: 收银行定期存单质押款	100,000,000.00	
合计	100,000,000.00	

(6). 支付的其他与筹资活动有关的现金

√适用 □不适用

单位: 元 币种: 人民币

项目	本期发生额	上期发生额
其中: 分配股利支付的手续费保证金		6,490,520.22
增发信息披露费		400,000.00
银行定期存单质押		100,000,000.00
合计		106,890,520.22

74、现金流量表补充资料

(1) 现金流量表补充资料

√适用 □不适用

单位：元 币种：人民币

补充资料	本期金额	上期金额
1. 将净利润调节为经营活动现金流量：		
净利润	489,328,286.15	520,059,500.43
加：资产减值准备	68,693,762.26	-2,313,794.49
固定资产折旧、油气资产折耗、生产性生物资产折旧	69,503,490.81	70,691,800.29
无形资产摊销	12,514,153.75	13,315,500.04
长期待摊费用摊销	2,549,631.70	2,654,041.09
处置固定资产、无形资产和其他长期资产的损失（收益以“-”号填列）	64,065.51	-3,633,998.42
固定资产报废损失（收益以“-”号填列）	357,100.60	1,268,292.64
公允价值变动损失（收益以“-”号填列）		
财务费用（收益以“-”号填列）	4,624,999.99	44,868,986.38
投资损失（收益以“-”号填列）	2,009,214.11	-396,157,322.17
递延所得税资产减少（增加以“-”号填列）	-33,684,739.50	23,583,878.06
递延所得税负债增加（减少以“-”号填列）		
存货的减少（增加以“-”号填列）	189,427,520.99	-94,403,136.61
经营性应收项目的减少（增加以“-”号填列）	306,784,925.74	416,592,057.93
经营性应付项目的增加（减少以“-”号填列）	383,449,338.51	-305,000,300.07
其他		
经营活动产生的现金流量净额	1,495,621,750.62	291,525,505.10
2. 不涉及现金收支的重大投资和筹资活动：		
债务转为资本		
一年内到期的可转换公司债券		
融资租入固定资产		
3. 现金及现金等价物净变动情况：		
现金的期末余额	2,306,456,647.00	1,713,818,127.98
减：现金的期初余额	1,713,818,127.98	3,021,000,556.17
加：现金等价物的期末余额		
减：现金等价物的期初余额		
现金及现金等价物净增加额	592,638,519.02	-1,307,182,428.19

(2) 本期支付的取得子公司的现金净额

□适用 √不适用

(3) 本期收到的处置子公司的现金净额

√适用 □不适用

单位：元 币种：人民币

	金额
本期处置子公司于本期收到的现金或现金等价物	5,272,885.00
其中：黑龙江鼎恒升药业有限公司	5,272,885.00
减：丧失控制权日子公司持有的现金及现金等价物	480,315.56
加：以前期间处置子公司于本期收到的现金或现金等价物	

处置子公司收到的现金净额	4,792,569.44
--------------	--------------

(4) 现金和现金等价物的构成

√适用 □不适用

单位：元 币种：人民币

项目	期末余额	期初余额
一、现金	2,306,456,647.00	1,713,818,127.98
其中：库存现金		4,161.64
可随时用于支付的银行存款	2,306,456,647.00	1,611,813,966.34
可随时用于支付的其他货币资金		102,000,000.00
可用于支付的存放中央银行款项		
存放同业款项		
拆放同业款项		
二、现金等价物		
其中：三个月内到期的债券投资		
三、期末现金及现金等价物余额	2,306,456,647.00	1,713,818,127.98
其中：母公司或集团内子公司使用受限制的现金和现金等价物		102,000,000.00

其他说明：

□适用 √不适用

75、所有者权益变动表项目注释

说明对上年期末余额进行调整的“其他”项目名称及调整金额等事项：

□适用 √不适用

76、所有权或使用权受到限制的资产

□适用 √不适用

77、外币货币性项目

(1). 外币货币性项目：

√适用 □不适用

单位：元

项目	期末外币余额	折算汇率	期末折算人民币余额
货币资金			
其中：美元	23,853.23	6.93700	165,469.86
欧元			
港币	180.95	0.89451	161.87
人民币			
应收账款			
其中：美元	63,694.20	6.93700	441,846.66
欧元			
港币	1,711,156.56	0.89451	1,530,646.65
人民币			

人民币			
长期借款			
其中：美元			
欧元			
港币			
人民币			
人民币			
预收款项			
其中：美元	32,945.66	6.93700	228,544.04
港元	292,582.39	0.89451	261,717.87
日元	1,274,885.51	0.05959	75,970.43
可供出售金融资产			
其中：美元	4,261,833.36	6.93700	29,564,338.02

(2). 境外经营实体说明，包括对于重要的境外经营实体，应披露其境外主要经营地、记账本位币及选择依据，记账本位币发生变化的还应披露原因。

适用 不适用

78、套期

适用 不适用

79、其他

适用 不适用

八、合并范围的变更

1、非同一控制下企业合并

适用 不适用

2、同一控制下企业合并

适用 不适用

3、反向购买

适用 不适用

4、处置子公司

是否存在单次处置对子公司投资即丧失控制权的情形

适用 不适用

单位：元 币种：人民币

子公司名称	股权处置价款	股权处置比例 (%)	股权处置方式	丧失控制权的时点	丧失控制权时点的确定依据	处置价款与处置投资对应的合并财务报表层面享有该子公司净资产份额的差额	丧失控制权之日剩余股权的比例	丧失控制权之日剩余股权的账面价值	丧失控制权之日剩余股权的公允价值	按照公允价值重新计量剩余股权产生的利得或损失	丧失控制权之日剩余股权公允价值的确定方法及主要假设	与原子公司股权投资相关的其他综合收益转入投资损益

												设	的金额
黑龙江鼎恒升药业有限公司	5,272,885.00	100%	转让	2016 年 7 月	股东会决定	-8,082,368.29							

其他说明：

适用 不适用

是否存在通过多次交易分步处置对子公司投资且在本期丧失控制权的情形

适用 不适用

5、其他原因的合并范围变动

说明其他原因导致的合并范围变动（如，新设子公司、清算子公司等）及其相关情况：

适用 不适用

6、其他

适用 不适用

九、在其他主体中的权益

1、在子公司中的权益

(1). 企业集团的构成

√适用 □不适用

子公司名称	主要经营地	注册地	业务性质	持股比例 (%)		取得方式
				直接	间接	
广西梧州制药（集团）股份有限公司	梧州市	梧州市	制药	99.9963%		非同一控制企业合并
广西梧州中恒集团建筑工程有限公司	梧州市	梧州市	建筑业	80%		设立
广西梧州市中恒植物药业科技有限公司	梧州市	梧州市	植物药种植	30%	70%	设立
广西梧州市中恒医药有限公司	梧州市	梧州市	药品销售流通	30%	70%	非同一控制企业合并
广西梧州双钱实业有限公司	梧州市	梧州市	食品生产	100%		非同一控制企业合并
梧州双钱保健食品罐头有限公司	梧州市	梧州市	食品生产		75%	非同一控制企业合并
南宁中恒投资有限公司	南宁市	南宁市	投资、开发		99.9963%	设立
肇庆中恒制药有限公司	广东肇庆	广东肇庆	制药		99.9963%	设立
肇庆中恒双钱实业有限公司	广东肇庆	广东肇庆	实业投资		100%	设立
南宁中恒双钱实业有限公司	南宁市	南宁市	食品的生产及销售		100%	设立

(2). 重要的非全资子公司

√适用 □不适用

单位：元 币种：人民币

子公司名称	少数股东持股比例	本期归属于少数股东的损益	本期向少数股东宣告分派的股利	期末少数股东权益余额
广西梧州制药（集团）股份有限公司	0.0037%	20,330.15	10,000.00	151,778.43
梧州中恒集团建筑工程有限公司	20%	-15,285.15		1,826,039.01

子公司少数股东的持股比例不同于表决权比例的说明：

□适用 √不适用

其他说明：

□适用 √不适用



(3). 重要非全资子公司的主要财务信息

√适用 □不适用

单位:元 币种:人民币

子公司名称	期末余额						期初余额					
	流动资产	非流动资产	资产合计	流动负债	非流动负债	负债合计	流动资产	非流动资产	资产合计	流动负债	非流动负债	负债合计
广西梧州制药(集团)股份有限公司	1,429,638,341.40	2,245,219,468.49	3,674,857,809.89	1,323,989,857.87	162,331,804.99	1,486,321,662.86	1,998,929,663.28	2,265,273,839.18	4,264,203,502.46	2,179,076,650.17	169,637,904.23	2,348,714,554.40
梧州中恒集团建筑工程有限公司	9,918,525.72		9,918,525.72	788,330.64		788,330.64	9,920,374.04	68,420.97	9,988,795.01	782,174.17		782,174.17

子公司名称	本期发生额				上期发生额			
	营业收入	净利润	综合收益总额	经营活动现金流量	营业收入	净利润	综合收益总额	经营活动现金流量
广西梧州制药(集团)股份有限公司	1,568,570,084.15	550,070,458.97	542,336,509.97	1,501,360,134.76	1,213,329,670.75	282,343,798.46	298,691,267.84	549,077,572.32
梧州中恒集团建筑工程有限公司		-76,425.76	-76,425.76	-1,848.32		-1,815.23	-1,815.23	-1,443.23

(4). 使用企业集团资产和清偿企业集团债务的重大限制:

适用 不适用

(5). 向纳入合并财务报表范围的结构化主体提供的财务支持或其他支持:

适用 不适用

其他说明:

适用 不适用

2、在子公司的所有者权益份额发生变化且仍控制子公司的交易

适用 不适用

3、在合营企业或联营企业中的权益

适用 不适用

(1). 重要的合营企业或联营企业

适用 不适用

单位:元 币种:人民币

合营企业或联营企业名称	主要经营地	注册地	业务性质	持股比例(%)		对合营企业或联营企业投资的会计处理方法
				直接	间接	
联营企业						
梧州市外向型工业园区发展有限公司	梧州市外向型工业园区	梧州市外向型工业园区			40	权益法

(2). 重要合营企业的主要财务信息

适用 不适用

(3). 重要联营企业的主要财务信息

适用 不适用

(4). 不重要的合营企业和联营企业的汇总财务信息

适用 不适用

(5). 合营企业或联营企业向本公司转移资金的能力存在重大限制的说明:

适用 不适用

(6). 合营企业或联营企业发生的超额亏损

适用 不适用

(7). 与合营企业投资相关的未确认承诺

适用 不适用

(8). 与合营企业或联营企业投资相关的或有负债

适用 不适用

4、重要的共同经营

适用 不适用

5、在未纳入合并财务报表范围的结构化主体中的权益

未纳入合并财务报表范围的结构化主体的相关说明：

适用 不适用

6、其他

适用 不适用

十、与金融工具相关的风险

适用 不适用

本集团的主要金融工具，除衍生工具外，包括货币资金、可供出售金融资产、借款、应付债券等，这些金融工具的主要目的在于为本集团的运营融资。本集团还有多种因经营而直接产生的其他金融资产和负债，比如应收账款、应收票据、应付账款及应付票据等。

本集团金融工具导致的主要风险是信用风险、流动性风险和市场风险。

(一) 信用风险

信用风险，是指金融工具的一方不能履行义务，造成另一方发生财务损失的风险。

本集团仅与经认可的、信誉良好的第三方进行交易。按照本集团的政策，需对所有要求采用信用方式进行交易的客户进行信用审核。另外，本集团对应收账款余额进行持续监控，以确保本集团不致面临重大坏账风险。对于未采用相关经营单位的记账本位币结算的交易，除非本集团信用控制部门特别批准，否则本集团不提供信用交易条件。

本集团其他金融资产包括货币资金、可供出售的金融资产、以公允价值计量且其变动计入当期损益的金融资产及其他应收款等，这些金融资产的信用风险源自交易对手违约，最大风险敞口等于这些工具的账面金额。本集团与客户间的贸易条款以信用交易为主，且一般要求新客户预付款或采取货到付款方式进行。信用期通常为1个月，主要客户可以延长至6个月，交易记录良好的客户可获得比较长的信贷期。由于本集团仅与经认可的且信誉良好的第三方进行交易，所以无需担保物。信用风险集中按照客户/交易对手、地理区域和行业进行管理。由于本集团的应收账款客户群广泛地分散于不同的部门和行业中，因此在本集团内部不存在重大信用风险集中。合并资产负债表中应收账款的账面价值正是本集团可能面临的最大信用风险。截至报告期末，本集团的应收账款中应收账款前五名客户的款项占78.61%(上年末为42.00%)，本集团并未面临重大信用集中风险。

本集团因应收账款和其他应收款产生的信用风险敞口的量化数据，参见附注（七）3和附注（七）5的披露。

(二) 流动风险

流动风险，是指企业在履行以交付现金或其他金融资产的方式结算的义务时发生资金短缺的风险。本集团通过利用银行贷款及债务维持资金延续性与灵活性之间的平衡，以管理其流动性风险。本集团的目标是运用银行借款、债券和其他计息借款等多种融资手段以保持融资的持续性与灵活性的平衡。

金融资产和金融负债按未折现的合同现金流量所作的到期期限分析如下：

期末余额：

项目	金融资产				合计
	1 年以内	1-2 年 (含 1 年)	2-3 年 (含 2 年)	3 年以上	
货币资金	2,306,456,647.00				2,306,456,647.00
应收票据	1,370,222.38				1,370,222.38
应收账款	53,299,008.51				53,299,008.51
其他应收款	40,888,209.69				40,888,209.69
其他流动资产	20,048,250.25				20,048,250.25
可供出售金额资产	1,050,914,505.20				1,050,914,505.20
合计	3,472,976,843.03				3,472,976,843.03

项目	金融负债				合计
	1 年以内	1-2 年(含 1 年)	2-3 年 (含 2 年)	3 年以上	
短期借款					
应付账款	43,409,527.80				43,409,527.80
应付股利	1,410,780.45				1,410,780.45
其他应付款	415,209,733.15				415,209,733.15
其他流动负债	4,633,000.00				4,633,000.00
合计	464,663,041.40				464,663,041.40

期初余额：

项目	金融资产				合计
	1 年以内	1-2 年 (含 1 年)	2-3 年 (含 2 年)	3 年以上	
货币资金	1,813,818,127.98				1,813,818,127.98

项目	金融资产				
	1 年以内	1-2 年 (含 1 年)	2-3 年 (含 2 年)	3 年以上	合计
应收票据	167,105,289.19				167,105,289.19
应收账款	21,155,687.29				21,155,687.29
其他应收款	15,079,588.08				15,079,588.08
其他流动资产	70,699,960.63				70,699,960.63
可供出售金额资产	736,173,356.60				736,173,356.60
合计	2,824,032,009.77				2,824,032,009.77

项目	金融负债				
	1 年以内	1-2 年(含 1 年)	2-3 年 (含 2 年)	3 年以上	合计
短期借款	450,000,000.00				450,000,000.00
应付账款	43,520,017.96				43,520,017.96
应付股利	1,400,780.45				1,400,780.45
其他应付款	233,864,358.67				233,864,358.67
其他流动负债	4,633,000.00				4,633,000.00
合计	733,418,157.08	-	-		733,418,157.08

截至报告期末，本集团没有对外承担其他保证责任的事项。

(三) 市场风险

市场风险，是指金融工具的公允价值或未来现金流量因市场价格变动而发生波动的风险，包括汇率风险、利率风险和其他价格风险。

1. 汇率风险

汇率风险，是指金融工具的公允价值或未来现金流量因外汇汇率变动而发生波动的风险。

汇率风险的敏感性分析见下表，反映了在其他变量不变的假设下，以下所列外币汇率发生合理、可能的变动时，由于货币性资产和货币性负债的公允价值变化将对净利润和股东权益产生的影响。

项目	本期(万元)		上年(万元)	
	净利润变动	股东权益变动	净利润变动	股东权益变动
人民币对美元贬值 5%	-135.98	-147.82	-124.45	-193.32
人民币对美元升值 5%	135.98	147.82	124.45	193.32

(1) 上表以正数表示增加，以负数表示减少。

(2) 上表的股东权益变动不包括留存收益。

2. 利率风险

利率风险，是指金融工具的公允价值或未来现金流量因市场利率变动而发生波动的风险。

本集团的利率风险产生于银行借款及应付债券等带息债务。浮动利率的金融负债使本集团面临现金流量利率风险，固定利率的金融负债使本集团面临公允价值利率风险。本集团根据当时的市场环境来决定固定利率及浮动利率合同的相对比例。于2016年12月31日，本集团无借款（2015年12月31日：450,000,000.00元）。

截止报告期末，本集团未面临重大利率风险。

3.其他价格风险

其他价格风险，是指汇率风险和利率风险以外的市场价格变动而发生波动的风险，无论这些变动是由于与单项金融工具或其发行方有关的因素而引起的，还是由于与市场内交易的所有类似金融工具有关的因素而引起的。

本集团持有的可供出售上市权益工具投资在上海证券交易所上市，并在资产负债表日以市场报价计量。该可供出售权益工具投资产生了投资价格风险。

权益工具投资的其他价格风险的敏感性分析见下表，反映了在其他变量不变的假设下，权益工具的公允价值发生变动时，将对净利润和股东权益产生的影响。

项目	本期（万元）		上年（万元）	
	净利润变动	股东权益变动	净利润变动	股东权益变动
可供出售权益工具公允价值增加 5%		3,155.75		2,661.34
可供出售权益工具公允价值减少 5%		-3,155.75		-2,661.34

(1) 上表以正数表示增加，以负数表示减少。

(2) 上表的股东权益变动不包括留存收益。

(3) 不考虑可能影响利润表的减值等因素。

(四) 公允价值

详见本附注。

十一、公允价值的披露

1、以公允价值计量的资产和负债的期末公允价值

适用 不适用

单位：元 币种：人民币

项目	期末公允价值			
	第一层次公允价值计量	第二层次公允价值计量	第三层次公允价值计量	合计
一、持续的公允价值计量				
(一) 以公允价值计量且变动计入当期损益的金融资产				
1. 交易性金融资产				
(1) 债务工具投资				
(2) 权益工具投资				
(3) 衍生金融资产				
2. 指定以公允价值计量且其变动计入当期损益的金融资产				
(1) 债务工具投资				
(2) 权益工具投资				
(二) 可供出售金融资产				
(1) 债务工具投资				

(2) 权益工具投资	837,590,820.20			837,590,820.20
(3) 其他				
(三) 投资性房地产				
1. 出租用的土地使用权				
2. 出租的建筑物				
3. 持有并准备增值后转让的土地使用权				
(四) 生物资产				
1. 消耗性生物资产				
2. 生产性生物资产				
持续以公允价值计量的资产总额	837,590,820.20			837,590,820.20
(五) 交易性金融负债				
其中：发行的交易性债券				
衍生金融负债				
其他				
(六) 指定为以公允价值计量且变动计入当期损益的金融负债				
持续以公允价值计量的负债总额				
二、非持续的公允价值计量				
(一) 持有待售资产				
非持续以公允价值计量的资产总额				
非持续以公允价值计量的负债总额				

2、持续和非持续第一层次公允价值计量项目市价的确定依据

√适用 □不适用

项目	期末公允价值	可观察输入值
国海证券股份有限公司	808,026,482.18	截止 2016 年 12 月 31 日，本公司持有国海证券股份有限公司股票 115,929,194 股，在上海证券交易所收盘价格 6.97 元/股；
Oramed Pharmaceuticais Inc.	29,564,338.02	截止 2016 年 12 月 31 日，本公司持有 Oramed Pharmaceuticais Inc. 股票 696,378 股，在美国纳斯达克证券交易所收盘价格 6.12 美元/股，中国人民银行公布的 2016 年 12 月 31 日美元汇率 6.9370。
合计	837,590,820.20	

3、持续和非持续第二层次公允价值计量项目，采用的估值技术和重要参数的定性及定量信息

□适用 √不适用

4、持续和非持续第三层次公允价值计量项目，采用的估值技术和重要参数的定性及定量信息
适用 不适用

5、持续的第三层次公允价值计量项目，期初与期末账面价值间的调节信息及不可观察参数敏感性分析
适用 不适用

6、持续的公允价值计量项目，本期内发生各层级之间转换的，转换的原因及确定转换时点的政策
适用 不适用

7、本期内发生的估值技术变更及变更原因
适用 不适用

8、不以公允价值计量的金融资产和金融负债的公允价值情况
适用 不适用

9、其他
适用 不适用

十二、关联方及关联交易

1、本企业的母公司情况

适用 不适用

单位：万元 币种：人民币

母公司名称	注册地	业务性质	注册资本	母公司对本企业的持股比例(%)	母公司对本企业的表决权比例(%)
广西投资集团有限公司	南宁市	实业投资	667,873.9307	20.53	20.53

本企业的母公司情况的说明

广西投资集团有限公司，《企业法人营业执照》统一社会信用代码：91450000198229061H，注册资本 667,873.9307 万元；主要经营范围为对能源、矿业、金融业、文化旅游、房地产业、肥料行业、医疗机构及医药制造业的投资及管理；股权投资、管理及相关咨询服务；国内贸易；进出口贸易；房地产开发、经营；高新技术开发、技术转让、技术咨询；经济信息咨询服务；住所为广西壮族自治区南宁市民族大道 109 号广西投资大厦；法定代表人为周炼。

2016 年 2 月 4 日，广西投资集团有限公司与广西中恒实业有限公司双方在中国证券登记结算有限责任公司完成股份转让的过户手续，广西投资集团有限公司正式成为公司第一大股东，持有本集团股份 713,091,987 股，占公司总股本的 20.52%；本集团的母公司变更为广西投资集团有限公司，最终控制方变更为广西壮族自治区人民政府国有资产监督管理委员会。

本企业最终控制方是广西壮族自治区人民政府国有资产监督管理委员会

2、本企业的子公司情况

本企业子公司的情况详见附注

适用 不适用

本集团的子公司情况详见附注

3、本企业合营和联营企业情况

本企业重要的合营或联营企业详见附注

适用 不适用

本期与本公司发生关联方交易，或前期与本公司发生关联方交易形成余额的其他合营或联营企业情况如下

适用 不适用

合营或联营企业名称	与本企业关系
梧州市外向型工业园区发展有限公司	联营企业

其他说明

适用 不适用

4、其他关联方情况

适用 不适用

其他关联方名称	其他关联方与本企业关系
国海证券股份有限公司	参股股东
梧州市区农村信用合作社	参股股东
广西广投资产管理有限公司	参股股东
梧州怡辉物业有限公司	其他
梧州置地楼宇有限公司	其他
梧州置地物业有限公司	其他
广西梧州中恒房地产开发有限公司	股东的子公司

5、关联交易情况**(1)、购销商品、提供和接受劳务的关联交易**

采购商品/接受劳务情况表

适用 不适用

出售商品/提供劳务情况表

适用 不适用

购销商品、提供和接受劳务的关联交易说明

适用 不适用

(2)、关联受托管理/承包及委托管理/出包情况

本公司受托管理/承包情况表：

适用 不适用

关联托管/承包情况说明

适用 不适用

本公司委托管理/出包情况表：

适用 不适用

关联管理/出包情况说明

适用 不适用

(3). 关联租赁情况

本公司作为出租方：

适用 不适用

本公司作为承租方：

适用 不适用

单位：元 币种：人民币

出租方名称	租赁资产种类	本期确认的租赁费	上期确认的租赁费
广西梧州中恒房地产开发有限公司	仓库用地	1,127,157.75	1,487,430.00

关联租赁情况说明

适用 不适用

本公司控股子公司广西梧州制药（集团）股份有限公司（以下简称“梧州制药”）于 2012 年 4 月 1 日与广西梧州中恒房地产开发有限公司（以下简称“中恒房地产公司”）签订土地租赁合同，向中恒房地产公司租赁位于广西梧州市万秀区城东镇河口村的地块，地块土地证号为梧国用<2011>第 003428 号，地号 2-1-1H-1-6Y，面积 47,219.63 m²，折合 70.83 亩，租赁期限为 2012 年 4 月 1 日至 2022 年 3 月 31 日共计 10 年。第 1-3 年租金按 20000 元/亩，共计 141.66 万元/年支付；第 4 年起每年递增 5%。租赁合同交易事项经 2012 年 4 月 23 日召开的第六届董事会第十二次会议、2012 年 5 月 16 日召开的 2011 年度股东大会审议通过（详见上海证券交易所网站）。梧州制药已在该地块上建造基地南侧 1#、2#仓库。

2016 年 8 月 29 日，梧州制药与中恒房地产公司签订了土地租赁合同补充协议，租赁期限改为 2016 年 6 月 1 日至 2017 年 5 月 31 日止。双方约定 2016 年 1 月 1 日至 2016 年 5 月 31 日按原合同约定的租金额度计算支付，共计 63.22 万元；2016 年 6 月 1 日起按变更后的土地租金额度计算支付，共计 99 万元/年。

(4). 关联担保情况

本公司作为担保方

适用 不适用

本公司作为被担保方

适用 不适用

关联担保情况说明

适用 不适用

(5). 关联方资金拆借

适用 不适用

(6). 关联方资产转让、债务重组情况

适用 不适用

(7). 关键管理人员报酬

适用 不适用

(8). 其他关联交易

适用 不适用

6、 关联方应收应付款项**(1). 应收项目**

□适用 √不适用

(2). 应付项目

√适用 □不适用

单位:元 币种:人民币

项目名称	关联方	期末账面余额	期初账面余额
其他应付款	梧州市外向型工业园区发展有限公司	17,710.69	17,710.69

7、 关联方承诺

□适用 √不适用

8、 其他

□适用 √不适用

十三、 股份支付**1、 股份支付总体情况**

□适用 √不适用

2、 以权益结算的股份支付情况

□适用 √不适用

3、 以现金结算的股份支付情况

□适用 √不适用

4、 股份支付的修改、终止情况

□适用 √不适用

5、 其他

□适用 √不适用

十四、 承诺及或有事项**1、 重要承诺事项**

□适用 √不适用

2、 或有事项**(1). 资产负债表日存在的重要或有事项**

□适用 √不适用

(2). 公司没有需要披露的重要或有事项，也应予以说明：

□适用 √不适用

3、 其他

√适用 □不适用

因转让本公司全资子公司钦州北部湾房地产公司股权的事项，关仕杰、苏凯林、甘伟忠于 2015 年 12 月 8 日向广西壮族自治区梧州市中级人民法院提起诉讼。2016 年 1 月 21 日，本公司收到梧州中级法院《应诉通知书》。关仕杰、苏凯林、甘伟忠要求本公司承担其在股权转让过程支付的各项损失费用以及违约金共计 127,619,779.00 元和逾期付款的利息 4,647,203.23 元总计 132,686,967.23 元。2016 年 4 月 25 日，公司收到梧州市中级人民法院【（2016）桂 04 民初 1 号】《民事判决书》，判决结果如下：驳回原告关仕杰、苏凯林、甘伟忠的诉讼请求。本案案件受理费 705,234.84 元，财产保全费 5,000.00 元，合计 710,234.84 元，由原告关仕杰、苏凯林、甘伟忠共同负担。原告关仕杰、苏凯林、甘伟忠对梧州市中级人民法院一审判决不服，于 2016 年 5 月提起上诉，截至本财务报告批准报出之日，该案件还在法院处理当中，未有最终结果。

十五、 资产负债表日后事项

1、 重要的非调整事项

适用 不适用

2、 利润分配情况

适用 不适用

单位：元 币种：人民币

拟分配的利润或股利	156,379,821.62
经审议批准宣告发放的利润或股利	

3、 销售退回

适用 不适用

4、 其他资产负债表日后事项说明

适用 不适用

十六、 其他重要事项

1、 前期会计差错更正

(1). 追溯重述法

适用 不适用

(2). 未来适用法

适用 不适用

2、 债务重组

适用 不适用

3、 资产置换

(1). 非货币性资产交换

适用 不适用

(2). 其他资产置换

适用 不适用

4、 年金计划

适用 不适用

5、 终止经营

适用 不适用

6、分部信息

(1). 报告分部的确定依据与会计政策:

适用 不适用

(2). 报告分部的财务信息

适用 不适用

(3). 公司无报告分部的，或者不能披露各报告分部的资产总额和负债总额的，应说明原因

适用 不适用

(4). 其他说明:

适用 不适用

7、其他对投资者决策有影响的重要交易和事项

适用 不适用

8、其他

适用 不适用

分部报告

(1) 经营分部基本情况

本集团的经营业务根据业务的性质以及所提供的产品和服务分开组织和管理。本集团的每个经营分部是一个业务集团，提供面临不同于其他经营分部的风险并取得不同于其他经营分部的报酬的产品和服务。

本集团的经营分部的分类与内容如下:

- ①制药分部：主要业务为药品的生产和销售；
- ②食品分部：主要业务为食品的生产及销售；
- ③房地产分部：主要业务为房地产的经营和开发；

管理层出于配置资源和评价业绩的决策目的，对各业务单元的经营成果分开进行管理。分部业绩以报告的分部利润为基础进行评价。该指标是对利润总额进行调整后的指标，除不包括利息收入、财务费用、股利收入、金融工具公允价值变动收益以及总部费用之外，该指标与本集团利润总额是一致的。

分部资产不包括以公允价值计量且其变动计入当期损益的权益性投资、应收股利、应利息、可供出售金融资产、长期股权投资、商誉和其他未分配的总部资产，原因在于这些资产均由本集团统一管理。分部负债不包括借款和其他未分配的总部负债，原因在于这些负债均由本集团统一管理。

分部间的转移定价，参照向第三方进行交易所采用的价格制定。

(2) 经营分部的财务信息



项 目	制药报告分部		食品报告分部		房地产报告分部		未分配金额		抵销		合计	
	本年	上期	本年	上期	本年	上期	本年	上期	本年	上期	本年	上期
对外营业收入	1,562,835,167.41	1,225,885,770.47	95,548,079.94	85,749,455.79	5,605,017.82	24,111,112.41					1,663,988,265.17	1,335,746,338.67
分部间交易收入			4,997,827.23	3,926,772.42					4,997,827.23	3,926,772.42		
销售费用	300,785,740.86	477,443,973.09	22,236,953.51	19,932,970.06	402,274.66	736,047.88	31,526.41	10,851.50	223,277.75	150,186.00	323,233,217.69	497,973,656.53
利息收入	12,076,220.82	17,138,081.77	210,216.55	152,657.80	595,373.00	416,507.50	23,347,854.90	3,230,693.68			36,229,665.27	20,937,940.75
利息费用	4,624,999.99	44,868,986.38									4,624,999.99	44,868,986.38
对联营企业和合营企业的投资收益												
资产减值损失	48,587,468.68	-129,032.66	301,705.67	300,765.34	16,286,732.75	-3,730,291.85	3,517,855.16	1,244,764.68			68,693,762.26	-2,313,794.49
折旧费和摊销费	73,629,579.29	75,203,305.32	10,397,560.01	7,953,943.88	125,947.97	216,441.97	491,188.67	774,775.24	76,999.68	141,166.08	84,567,276.26	84,007,300.33
利润总额（亏损）	650,200,941.21	317,770,950.30	-1,244,562.08	-6,250,276.04	-14,521,993.95	-26,804,079.46	216,757,764.20	2,035,740,768.03	243,401,564.61	1,671,149,328.52	607,790,584.77	649,308,034.31
资产总额	3,674,857,809.89	4,340,749,666.63	204,133,722.98	204,073,831.69	356,238,707.14	492,206,627.97	4,499,126,586.27	4,445,983,373.46	2,244,895,031.29	3,352,916,370.31	6,489,461,794.99	6,130,097,129.44
负债总额	1,486,321,662.86	2,404,664,735.92	85,263,498.43	83,129,195.18	210,655,723.02	332,101,649.90	137,588,489.72	190,521,142.71	755,804,159.70	1,835,053,455.97	1,164,025,214.33	1,175,363,267.74
折旧和摊销以外的非现金费用												



项目	制药报告分部		食品报告分部		房地产报告分部		未分配金额		抵销		合计	
	本年	上期	本年	上期	本年	上期	本年	上期	本年	上期	本年	上期
对联营企业和合营企业的长期股权投资												
长期股权投资以外的其他非流动资产增加额	-76,630,840.30	404,156,664.88	-9,395,271.07	29,924,119.54	-257,985.45	-167,231.97	322,084,313.73	-630,878,601.42	10,383,957.25	76,999.68	225,416,259.66	-196,888,049.29

(3) 对外交易收入信息

A、每一类产品和劳务的对外交易收入

项目	本年金额	上期金额
心脑血管疾病	1,401,501,594.30	1,037,706,702.71
其他普药系列	161,333,573.11	188,179,067.76
商品房及商铺	5,605,017.82	24,111,112.41
龟苓膏系列	95,548,079.94	85,749,455.79
合计	1,663,988,265.17	1,335,746,338.67

B、地理信息

对外交易收入的分布：

项目	本年金额	上期金额
中国大陆地区	1,658,208,839.69	1,330,976,425.37
中国大陆地区以外的国家和地区	5,779,425.48	4,769,913.30
合计	1,663,988,265.17	1,335,746,338.67

注：对外交易收入归属于客户所处区域。

C、主要客户信息

本集团的客户较为分散，不存在单个与本集团交易超过10%的客户。



十七、 母公司财务报表主要项目注释

1、 应收账款

(1). 应收账款分类披露：

√适用 □不适用

单位：元 币种：人民币

种类	期末余额					期初余额				
	账面余额		坏账准备		账面价值	账面余额		坏账准备		账面价值
	金额	比例(%)	金额	计提比例(%)		金额	比例(%)	金额	计提比例(%)	
单项金额重大并单独计提坏账准备的应收账款										
按信用风险特征组合计提坏账准备的应收账款	2,409,462.60	100.00	605,677.32	25.14	1,803,785.28	7,928,634.41	100.00	825,886.42	10.42	7,102,747.99
单项金额不重大但单独计提坏账准备的应收账款										
合计	2,409,462.60	/	605,677.32	/	1,803,785.28	7,928,634.41	/	825,886.42	/	7,102,747.99

期末单项金额重大并单项计提坏账准备的应收账款：

适用 不适用

组合中，按账龄分析法计提坏账准备的应收账款：

适用 不适用

单位：元 币种：人民币

账龄	期末余额		
	应收账款	坏账准备	计提比例
1 年以内			
其中：1 年以内分项			
1 年以内小计			
1 至 2 年	139,000.00	13,900.00	10.00
2 至 3 年	1,926,250.60	385,250.12	20.00
3 年以上			
3 至 4 年			
4 至 5 年	344,212.00	206,527.20	60.00
5 年以上			
合计	2,409,462.60	605,677.32	25.14

组合中，采用余额百分比法计提坏账准备的应收账款：

适用 不适用

组合中，采用其他方法计提坏账准备的应收账款：

适用 不适用

(2). 本期计提、收回或转回的坏账准备情况：

本期计提坏账准备金额 56,679.10 元；本期收回或转回坏账准备金额 0 元。

其中本期坏账准备收回或转回金额重要的：

适用 不适用

(3). 本期实际核销的应收账款情况

适用 不适用

单位：元 币种：人民币

项目	核销金额
实际核销的应收账款	276,888.20

其中重要的应收账款核销情况

适用 不适用

单位：元 币种：人民币

单位名称	应收账款性质	核销金额	核销原因	履行的核销程序	款项是否由关联交易产生

广西梧州宝圣房地产开发有限责任公司	往来款	195,425.00	预计无法收回	按公司的审批流程审批	否
金鼎公司	往来款	81,463.20	预计无法收回	按公司的审批流程审批	否
合计	/	276,888.20	/	/	/

应收账款核销说明：

适用 不适用

(4). 按欠款方归集的期末余额前五名的应收账款情况：

适用 不适用

单位名称	期末余额	占应收账款期末余额的比例 (%)	计提的坏账准备期末余额
梧州市丰顺农贸市场开发有限公司	1,834,632.00	76.14	366,926.40
杨喜勇	228,000.00	9.46	136,800.00
覃容静, 蒋仁英	110,000.00	4.57	66,000.00
梁佰忠, 钟木间	100,000.00	4.15	10,000.00
黄建滔等自然人	91,618.60	3.80	18,323.72
合计	2,364,250.60	98.12	598,050.12

(5). 因金融资产转移而终止确认的应收账款：

适用 不适用

(6). 转移应收账款且继续涉入形成的资产、负债金额：

适用 不适用

其他说明：

适用 不适用

2、其他应收款

(1). 其他应收款分类披露：

适用 不适用

单位：元 币种：人民币

类别	期末余额					期初余额				
	账面余额		坏账准备		账面价值	账面余额		坏账准备		账面价值
	金额	比例 (%)	金额	计提比例 (%)		金额	比例 (%)	金额	计提比例 (%)	

单项金额重大并单独计提坏账准备的其他应收款						16,638,330.86	5.00	16,638,330.86	100.00	
按信用风险特征组合计提坏账准备的其他应收款	39,743,783.18	13.04	6,122,889.15	15.41	33,620,894.03	5,026,832.91	1.51	2,962,518.01	58.93	2,064,314.90
按单位信用为信用风险特征组合计提坏账准备的其他应收款	264,929,216.12	86.96			264,929,216.12	311,105,299.87	93.49			311,105,299.87
单项金额不重大但单独计提坏账准备的其他应收款										
合计	304,672,999.30	/	6,122,889.15	/	298,550,110.15	332,770,463.64	/	19,600,848.87	/	313,169,614.77

期末单项金额重大并单独计提坏账准备的其他应收款：

适用 不适用

组合中，按账龄分析法计提坏账准备的其他应收款：

适用 不适用

单位：元 币种：人民币

账龄	期末余额		
	其他应收款	坏账准备	计提比例
1 年以内	10,183.82	203.68	2.00
其中：1 年以内分项			
1 年以内小计	10,183.82	203.68	2.00
1 至 2 年	35,723,855.58	3,572,385.56	10.00
2 至 3 年	100.00	20.00	20.00
3 年以上			
3 至 4 年	2,335,250.00	934,100.00	40.00
4 至 5 年	145,534.68	87,320.81	60.00
5 年以上	1,528,859.10	1,528,859.10	100.00
合计	39,743,783.18	6,122,889.15	15.41

组合中，采用余额百分比法计提坏账准备的其他应收款：

适用 不适用

组合中，采用其他方法计提坏账准备的其他应收款：

适用 不适用

(2)．本期计提、收回或转回的坏账准备情况：

本期计提坏账准备金额 3,999,061.17 元；本期收回或转回坏账准备金额 0 元。

其中本期坏账准备转回或收回金额重要的：

适用 不适用

(3)．本期实际核销的其他应收款情况

适用 不适用

单位：元 币种：人民币

项目	核销金额
实际核销的其他应收款	17,477,020.89

其中重要的其他应收款核销情况：

适用 不适用

单位：元 币种：人民币

单位名称	其他应收款性质	核销金额	核销原因	履行的核销程序	款项是否由关联交易产生
梧州怡景实业有限公司	往来款	16,638,330.86	预计无法收回	按公司的审批流程审批	否
广西梧州工业园区管理委员会等 12 家	往来款	317,311.64	预计无法收回	按公司的审批流程审批	否
中房集团梧州房地产开发公司	往来款	192,330.65	预计无法收回	按公司的审批流程审批	否
中房物业恒祥会所等 6 家公司	往来款	329,047.74	预计无法收回	按公司的审批流程审批	否
合计	/	17,477,020.89	/	/	/

其他应收款核销说明：

适用 不适用

(4)．其他应收款按款项性质分类情况

适用 不适用

单位：元 币种：人民币

款项性质	期末账面余额	期初账面余额
保证金	23,805.00	91,100.00
备用金借支		105,833.85
对子公司的应收款项	264,929,216.12	311,105,299.87
对非关联公司的应收款项	37,326,540.3	18,694,183.31
押金	22,930.00	6,350.00
其他	2,370,507.88	2,767,696.61
合计	304,672,999.30	332,770,463.64

(5). 按欠款方归集的期末余额前五名的其他应收款情况:

√适用 □不适用

单位: 元 币种: 人民币

单位名称	款项的性质	期末余额	账龄	占其他应收款期末余额合计数的比例 (%)	坏账准备期末余额
肇庆中恒制药有限公司	往来款	199,998,764.46	2-3 年	65.64	
广西梧州双钱实业有限公司	往来款	64,878,747.85	2-3 年	21.29	
黑龙江鼎恒升药业有限公司	往来款	35,722,532.18	1-2 年	11.72	3,572,253.22
深燃公司	代收代付款	2,335,000.00	3-4 年	0.77	934,000.00
梧州住房资金管理中心-住房基金-房改款	往来款	1,043,915.46	1 年以内/1-2 年/5 年	0.34	1,039,446.10
合计	/	303,978,959.95	/	99.76	5,545,699.32

(6). 涉及政府补助的应收款项

□适用 √不适用

(7). 因金融资产转移而终止确认的其他应收款:

□适用 √不适用

(8). 转移其他应收款且继续涉入形成的资产、负债金额:

□适用 √不适用

其他说明:

□适用 √不适用

3、长期股权投资

√适用 □不适用

单位: 元 币种: 人民币

项目	期末余额			期初余额		
	账面余额	减值准备	账面价值	账面余额	减值准备	账面价值
对子公司投资	1,485,027,584.32		1,485,027,584.32	1,524,183,584.32		1,524,183,584.32
对联营、合营企业投资	4,000,000.00	4,000,000.00		4,000,000.00	4,000,000.00	
合计	1,489,027,584.32	4,000,000.00	1,485,027,584.32	1,528,183,584.32	4,000,000.00	1,524,183,584.32

(1) 对子公司投资

√适用 □不适用

单位: 元 币种: 人民币

被投资单位	期初余额	本期增加	本期减少	期末余额	本期计提减值准备	减值准备期末余额
广西梧州中恒集团建筑工程有限公司	8,000,000.00			8,000,000.00		
广西梧州制药(集团)股份有限公司	1,384,537,584.32			1,384,537,584.32		

广西梧州市中恒植物药业科技有限公司	150,000.00			150,000.00		
广西梧州市中恒医药有限公司	2,340,000.00			2,340,000.00		
广西梧州双钱实业有限公司	90,000,000.00			90,000,000.00		
黑龙江鼎恒升药业有限公司	39,156,000.00		39,156,000.00			
合计	1,524,183,584.32		39,156,000.00	1,485,027,584.32		

(2) 对联营、合营企业投资

√适用 □不适用

单位：元 币种：人民币

投资单位	期初余额	本期增减变动								期末余额	减值准备期末余额
		追加投资	减少投资	权益法下确认的投资损益	其他综合收益调整	其他权益变动	宣告发放现金股利或利润	计提减值准备	其他		
一、合营企业											
小计											
二、联营企业											
梧州市外向型工业园区发展有限公司	4,000,000.00									4,000,000.00	4,000,000.00
小计	4,000,000.00									4,000,000.00	4,000,000.00
合计	4,000,000.00									4,000,000.00	4,000,000.00

4、营业收入和营业成本：

√适用 □不适用

单位：元 币种：人民币

项目	本期发生额		上期发生额	
	收入	成本	收入	成本
主营业务	5,605,017.82	3,956,715.67	24,111,112.41	36,013,460.09
其他业务	2,927,599.57	198.96	2,922,349.64	198.96
合计	8,532,617.39	3,956,914.63	27,033,462.05	36,013,659.05

5、投资收益

√适用 □不适用

单位：元 币种：人民币

项目	本期发生额	上期发生额
----	-------	-------

成本法核算的长期股权投资收益	269,279,311.00	1,669,531,728.20
权益法核算的长期股权投资收益		
处置长期股权投资产生的投资收益	-33,883,115.00	
以公允价值计量且其变动计入当期损益的金融资产在持有期间的投资收益		
处置以公允价值计量且其变动计入当期损益的金融资产取得的投资收益		
持有至到期投资在持有期间的投资收益		
可供出售金融资产在持有期间的投资收益	5,181,879.30	9,531,248.49
处置可供出售金融资产取得的投资收益		383,675,103.02
丧失控制权后，剩余股权按公允价值重新计量产生的利得		
合计	240,578,075.30	2,062,738,079.71

6、其他

适用 不适用

十八、补充资料

1、当期非经常性损益明细表

适用 不适用

单位：元 币种：人民币

项目	金额	说明
非流动资产处置损益	-8,503,534.40	
越权审批或无正式批准文件的税收返还、减免		
计入当期损益的政府补助（与企业业务密切相关，按照国家统一标准定额或定量享受的政府补助除外）	16,457,267.05	
计入当期损益的对非金融企业收取的资金占用费		
企业取得子公司、联营企业及合营企业的投资成本小于取得投资时应享有被投资单位可辨认净资产公允价值产生的收益		
非货币性资产交换损益		
委托他人投资或管理资产的损益		
因不可抗力因素，如遭受自然灾害而计提的各项资产减值准备		
债务重组损益		
企业重组费用，如安置职工的支出、整合费用等		
交易价格显失公允的交易产生的超过公允价值部分的损益		
同一控制下企业合并产生的子公司期初至合并日的当期净损益		
与公司正常经营业务无关的或有事项产生的损益		

除同公司正常经营业务相关的有效套期保值业务外，持有交易性金融资产、交易性金融负债产生的公允价值变动损益，以及处置交易性金融资产、交易性金融负债和可供出售金融资产取得的投资收益		
单独进行减值测试的应收款项减值准备转回		
对外委托贷款取得的损益		
采用公允价值模式进行后续计量的投资性房地产公允价值变动产生的损益		
根据税收、会计等法律、法规的要求对当期损益进行一次性调整对当期损益的影响		
受托经营取得的托管费收入		
除上述各项之外的其他营业外收入和支出	-25,996,066.13	
其他符合非经常性损益定义的损益项目		
所得税影响额	1,861,718.53	
少数股东权益影响额	546.11	
合计	-16,180,068.84	

对公司根据《公开发行证券的公司信息披露解释性公告第 1 号——非经常性损益》定义界定的非经常性损益项目，以及把《公开发行证券的公司信息披露解释性公告第 1 号——非经常性损益》中列举的非经常性损益项目界定为经常性损益的项目，应说明原因。

适用 不适用

2、净资产收益率及每股收益

适用 不适用

报告期利润	加权平均净资产收益率 (%)	每股收益	
		基本每股收益	稀释每股收益
归属于公司普通股股东的净利润	9.53	0.14	0.14
扣除非经常性损益后归属于公司普通股股东的净利润	9.84	0.15	0.15

3、境内外会计准则下会计数据差异

适用 不适用

4、其他

适用 不适用

1、公司主要会计报表项目的异常情况及原因的说明

报表科目	期末数	期初数	变动额	变动率	变动原因
应收票据	1,370,222.38	167,105,289.19	-165,735,066.81	-99.18%	主要原因是年初结存票据在年度内已全部解汇，并且从下半年开始公司规定对销售货款采用汇票结算的客户需交缴一定的

报表科目	期末数	期初数	变动额	变动率	变动原因
应收账款	53,299,008.51	21,155,687.29	32,143,312.22	151.94%	资金融通费,因此从下半年开始客户基本是以现款结算。 主要是制药公司本期销售收入增加,赊销货款同比增加影响所致。
预付款项	12,437,370.16	5,592,743.64	6,844,626.52	122.38%	主要是预付白糖、煤等材料款影响所致。
其他应收款	40,888,209.69	15,079,588.08	25,808,621.61	171.15%	主要是转让鼎恒升股权后,对其应收的债权不再抵销影响所致。
其他流动资产	20,048,250.25	70,699,960.63	-50,651,710.38	-71.64%	主要是本年度销售增加,待抵扣增值税减少及上年预缴企业所得税重分类影响所致。
可供出售金融资产	1,050,914,505.20	736,173,356.60	314,741,148.60	42.75%	主要是本期在二级市场增持国海证券股票 3820 万股以及新增对广西广投资产管理有限公司的投资影响所致。
商誉		10,460,956.93	-10,460,956.93	-100.00%	主要是转让鼎恒升股权后相应商誉转销影响所致。
递延所得税资产	56,984,899.35	23,116,685.55	33,868,213.80	146.51%	主要是制药公司、房地产分公司本期计提固定资产减值、存货跌价准备确认相应的递延所得税资产影响所致。
其他非流动资产	47,240,943.26	78,333,818.54	-31,092,875.28	-39.69%	主要是本期处置鼎恒升股权,其相应的非流动资产不再纳入合并范围影响所致。
短期借款		450,000,000.00	-450,000,000.00	-100.00%	主要是本期偿还所有贷款影响所致。
预收款项	266,057,438.67	80,623,241.24	185,434,197.43	230.00%	主要是制药公司客户年底预付货款增加影响所致。
应付职工薪酬	46,260,189.33	11,623,361.43	34,636,827.90	297.99%	主要是年末计算的绩效薪酬暂未发放同比增加影响所致。
应交税费	119,960,335.42	34,064,113.50	85,896,221.92	252.16%	主要是本期制药公司销售和利润大幅增长,应交增值税及附加、应交所得税等税费相应增加影响所致。
其他应付款	415,209,733.15	233,864,358.67	181,345,374.48	77.54%	主要是本期销售保证金增加及年末与客户结算的市场推广费用未支付完毕影响所致。
未分配利润	1,003,321,484.57	534,216,263.22	469,105,221.35	87.81%	主要是本期未实施利润分配方案,累积盈利影响所致。
销售费用	323,233,217.69	497,973,656.53	-174,740,438.84	-35.09%	主要是制药公司本期市场推广费用及广告费用等同比减少影响所致。
财务费用	-32,956,695.38	23,027,141.83	-55,983,837.21	-243.12%	主要是本期归还所有借款,利息支出减少以及本期利息收入同

报表科目	期末数	期初数	变动额	变动率	变动原因
资产减值损失	68,693,762.26	-2,313,794.49	71,007,556.75	3068.88%	比增加影响所致。 主要是本期房地产分公司计提存货跌价准备以及制药公司计提固定资产减值所致。
投资收益	-2,009,214.11	396,157,322.17	-398,166,536.28	-100.51%	主要是上期有出售国海证券股票收益影响所致。
营业外收入	18,516,599.37	69,712,773.15	-51,196,173.78	-73.44%	主要是本期收到的政府补助同比减少影响所致。
营业外支出	28,476,564.56	44,686,861.20	-16,210,296.64	-36.28%	主要是本期对外捐赠同比减少所致。
少数股东损益	-28,395.99	-99,384.19	70,988.20	71.43%	主要是本期双钱保健品公司损益较上期增加，双钱实业的少数股东损益相应变动影响所致。
购买商品、接受劳务支付的现金	160,566,492.71	234,242,624.37	-73,676,131.66	-31.45%	主要是制药公司本期支付的原材料采购货款减少影响所致。
支付的各项税费	342,226,183.94	758,622,228.00	-416,396,044.06	-54.89%	主要是本期未出售国海证券股票相应税费支出减少所致。
收回投资收到的现金		163,813,904.03	-163,813,904.03	-100.00%	主要是本期未出售国海证券股票所致。
取得投资收益收到的现金	6,073,154.18	394,956,778.95	-388,883,624.77	-98.46%	主要是本期未出售国海证券股票所致。
处置固定资产、无形资产和其他长期资产收回的现金净额	648.00	18,494,800.00	-18,494,152.00	-99.99%	主要是本期处置长期资产大量减少所致。
购建固定资产、无形资产和其他长期资产支付的现金	89,238,446.16	337,631,836.63	-248,393,390.47	-73.57%	主要是本期在建工程支出减少所致。
投资支付的现金	470,000,739.20	105,027,040.00	364,973,699.20	347.50%	主要是本期投资增加所致。
取得借款收到的现金		697,500,000.00	-697,500,000.00	-100.00%	主要是本期无新增借款所致。
偿还债务支付的现金	450,000,000.00	1,211,500,000.00	-761,500,000.00	-62.86%	主要是本期偿还借款金额较上期减少所致。
分配股利、利润或偿付利息支付的现金	4,624,999.99	1,116,360,356.71	-1,111,735,356.72	-99.59%	主要是本期未实施利润分配方案所致。

第十二节 备查文件目录

备查文件目录	载有公司法定代表人、主管会计工作负责人、会计机构负责人签名并盖章的会计报表。
备查文件目录	载有会计师事务所盖章、注册会计师签名并盖章的审计报告原件。
备查文件目录	报告期内在中国证监会指定报纸上公开披露过的所有公司文件的正本及公告的原稿。

董事长：容贤标

董事会批准报送日期：2017 年 3 月 28 日