

证券代码：301367

证券简称：怡和嘉业

公告编号：2023-055

# 北京怡和嘉业医疗科技股份有限公司

## 2023 年半年度报告



2023 年 08 月

## 第一节 重要提示、目录和释义

公司董事会、监事会及董事、监事、高级管理人员保证半年度报告内容的真实、准确、完整，不存在虚假记载、误导性陈述或者重大遗漏，并承担个别和连带的法律责任。

公司负责人庄志、主管会计工作负责人高成伟及会计机构负责人(会计主管人员)吕彩琴声明：保证本半年度报告中财务报告的真实、准确、完整。

所有董事均已出席了审议本次半年报的董事会会议。

本报告中涉及的未来计划等前瞻性陈述，不构成公司对投资者的实质承诺，投资者及相关人士均应对此保持足够的风险认识，并且应当理解计划、预测与承诺之间的差异。

公司在本报告“第三节 管理层讨论与分析”之“十、公司面临的风险和应对措施”部分，详细阐述了未来公司经营中可能发生的风险及应对措施，敬请投资者予以关注。

公司计划不派发现金红利，不送红股，不以公积金转增股本。

## 目 录

第一节 重要提示、目录和释义.....	2
第二节 公司简介和主要财务指标.....	6
第三节 管理层讨论与分析.....	9
第四节 公司治理.....	29
第五节 环境和社会责任.....	31
第六节 重要事项.....	33
第七节 股份变动及股东情况.....	38
第八节 优先股相关情况.....	43
第九节 债券相关情况.....	44
第十节 财务报告.....	45

## 备查文件目录

一、载有公司负责人、主管会计工作负责人、会计机构负责人（会计主管人员）签名并盖章的财务报表。

二、载有公司法定代表人签名的 2023 年半年度报告文本原件。

三、报告期内公开披露过的所有公司文件的正本及公告的原稿。

四、在其他证券市场公布的半年度报告。

以上备查文件的备置地点：公司董事会办公室。

## 释 义

释义项	指	释义内容
公司、本公司、怡和嘉业	指	北京怡和嘉业医疗科技股份有限公司
怡和中心	指	北京怡和嘉业技术研究中心，系公司前身
天津怡和	指	天津怡和嘉业医疗科技有限公司，系公司全资子公司
叶尼塞	指	西安叶尼塞电子技术有限公司，系公司全资子公司
东莞怡和	指	东莞怡和嘉业医疗科技有限公司，系公司全资子公司
好仕康	指	东莞市好仕康塑胶科技有限公司，系公司控股孙公司
合晖投资	指	珠海合晖投资中心（有限合伙）
盛旻创投	指	上海盛旻创业投资合伙企业（有限合伙）
能金公司	指	能金有限公司（Power MED Limited）
润脉投资	指	北京润脉投资发展中心（有限合伙）
润怡发展	指	北京润怡企业管理发展中心（有限合伙）
天津润朗	指	天津润朗企业管理咨询中心（有限合伙）
天津润文	指	天津润文企业管理咨询中心（有限合伙）
江苏毅达	指	江苏毅达成果创新创业投资基金（有限合伙）
广州金垣	指	广州市金垣创业投资合伙企业（有限合伙），曾用名：广州金垣投资管理合伙企业（有限合伙）
深圳合灏	指	深圳市合灏创业投资企业（有限合伙）
平潭建发	指	平潭建发拾号股权投资合伙企业（有限合伙）
持股平台	指	包括润脉投资、润怡发展、天津润朗、天津润文，设立时其合伙人均为公司员工
股东大会	指	北京怡和嘉业医疗科技股份有限公司股东大会
董事会	指	北京怡和嘉业医疗科技股份有限公司董事会
监事会	指	北京怡和嘉业医疗科技股份有限公司监事会
高级管理人员	指	公司的高级管理人员，包括总经理、副总经理、财务总监、董事会秘书
瑞思迈	指	ResMed, Inc.，一家跨国的医疗器械和设备制造商
沙利文	指	弗若斯特沙利文（北京）咨询有限公司（Frost&Sullivan），一家提供产品市场研究服务的公司
中国证监会	指	中国证券监督管理委员会
国家科技部	指	中华人民共和国科学技术部
《公司法》	指	《中华人民共和国公司法》
《证券法》	指	《中华人民共和国证券法》
《公司章程》	指	公司现行有效的《北京怡和嘉业医疗科技股份有限公司章程》
报告期、本报告期	指	2023 年半年度、2023 年 1 月 1 日至 2023 年 6 月 30 日
本报告期末	指	2023 年 6 月 30 日
上年同期	指	2022 年半年度、2022 年 1 月 1 日至 2022 年 6 月 30 日
元、万元、亿元	指	人民币元、人民币万元、人民币亿元

## 第二节 公司简介和主要财务指标

### 一、公司简介

股票简称	怡和嘉业	股票代码	301367
股票上市证券交易所	深圳证券交易所		
公司的中文名称	北京怡和嘉业医疗科技股份有限公司		
公司的中文简称（如有）	怡和嘉业		
公司的外文名称（如有）	BMC Medical Co., Ltd.		
公司的外文名称缩写（如有）	BMC		
公司的法定代表人	庄志		

### 二、联系人和联系方式

	董事会秘书
姓名	杜祎程
联系地址	北京市丰台区丽泽路 16 号院 4 号楼北京汇亚大厦 17 层 10 号
电话	010-56057669、189 1185 8543
传真	010-56057669
电子信箱	ir@bmc-medical.com

### 三、其他情况

#### 1、公司联系方式

公司注册地址、公司办公地址及其邮政编码、公司网址、电子信箱等在报告期是否变化

适用 不适用

公司注册地址	北京市海淀区阜成路 115 号丰裕写字楼 A 座 110 号
公司注册地址的邮政编码	100142
公司办公地址	北京市丰台区丽泽路 16 号院 4 号楼北京汇亚大厦 17 层 10 号
公司办公地址的邮政编码	100073
公司网址	<a href="http://www.bmc-medical.com/">http://www.bmc-medical.com/</a>
公司电子信箱	ir@bmc-medical.com
临时公告披露的指定网站查询日期（如有）	2023 年 8 月 16 日
临时公告披露的指定网站查询索引（如有）	巨潮资讯网（ <a href="http://www.cninfo.com.cn">http://www.cninfo.com.cn</a> ）

#### 2、信息披露及备置地点

信息披露及备置地点在报告期是否变化

适用 不适用

公司披露半年度报告的证券交易所网址	深圳证券交易所： <a href="http://www.szse.cn">http://www.szse.cn</a>
公司披露半年度报告的媒体名称及网址	《中国证券报》、《证券日报》、《证券时报》、《上海证券报》、巨潮资讯

	网 ( <a href="http://www.cninfo.com.cn">http://www.cninfo.com.cn</a> )
公司半年度报告备置地点	北京市丰台区丽泽路 16 号院 4 号楼北京汇亚大厦 17 层 10 号, 公司董事会办公室

### 3、注册变更情况

注册情况在报告期是否变更情况

适用 不适用

公司注册情况在报告期无变化, 具体可参见 2022 年年报。

### 四、主要会计数据和财务指标

公司是否需追溯调整或重述以前年度会计数据

是 否

追溯调整或重述原因

会计政策变更

	本报告期	上年同期		本报告期比上年同期增减
		调整前	调整后	调整后
营业收入 (元)	746,293,752.45	562,897,432.20	562,897,432.20	32.58%
归属于上市公司股东的净利润 (元)	243,587,640.40	152,473,863.43	152,531,132.62	59.70%
归属于上市公司股东的扣除非经常性损益的净利润 (元)	215,062,915.03	146,067,431.41	146,124,700.60	47.18%
经营活动产生的现金流量净额 (元)	125,979,945.38	180,608,137.55	180,608,137.55	-30.25%
基本每股收益 (元/股)	3.81	3.18	3.18	19.81%
稀释每股收益 (元/股)	3.81	3.18	3.18	19.81%
加权平均净资产收益率	8.99%	26.87%	26.87%	-17.88%
	本报告期末	上年度末		本报告期末比上年度末增减
		调整前	调整后	调整后
总资产 (元)	2,948,406,538.07	2,927,378,559.21	2,930,308,146.52	0.62%
归属于上市公司股东的净资产 (元)	2,737,678,592.37	2,609,834,165.09	2,609,951,621.38	4.89%

会计政策变更的原因及会计差错更正的情况

详见第十节“财务报告”之“五、重要会计政策及会计估计”部分

### 五、境内外会计准则下会计数据差异

#### 1、同时按照国际会计准则与按照中国会计准则披露的财务报告中净利润和净资产差异情况

适用 不适用

公司报告期不存在按照国际会计准则与按照中国会计准则披露的财务报告中净利润和净资产差异情况。

#### 2、同时按照境外会计准则与按照中国会计准则披露的财务报告中净利润和净资产差异情况

适用 不适用

公司报告期不存在按照境外会计准则与按照中国会计准则披露的财务报告中净利润和净资产差异情况。

## 六、非经常性损益项目及金额

适用 不适用

单位：元

项目	金额	说明
非流动资产处置损益（包括已计提资产减值准备的冲销部分）	436,114.75	
越权审批或无正式批准文件的税收返还、减免	0.00	
计入当期损益的政府补助（与公司正常经营业务密切相关，符合国家政策规定、按照一定标准定额或定量持续享受的政府补助除外）	5,953,586.89	
计入当期损益的对非金融企业收取的资金占用费	0.00	
企业取得子公司、联营企业及合营企业的投资成本小于取得投资时应享有被投资单位可辨认净资产公允价值产生的收益	0.00	
非货币性资产交换损益	0.00	
委托他人投资或管理资产的损益	0.00	
因不可抗力因素，如遭受自然灾害而计提的各项资产减值准备	0.00	
债务重组损益	0.00	
企业重组费用，如安置职工的支出、整合费用等	0.00	
交易价格显失公允的交易产生的超过公允价值部分的损益	0.00	
同一控制下企业合并产生的子公司期初至合并日的当期净损益	0.00	
与公司正常经营业务无关的或有事项产生的损益	0.00	
除同公司正常经营业务相关的有效套期保值业务外，持有交易性金融资产、交易性金融负债产生的公允价值变动损益，以及处置交易性金融资产、交易性金融负债和可供出售金融资产取得的投资收益	30,116,840.24	
单独进行减值测试的应收款项减值准备转回	0.00	
对外委托贷款取得的损益	0.00	
采用公允价值模式进行后续计量的投资性房地产公允价值变动产生的损益	0.00	
根据税收、会计等法律、法规的要求对当期损益进行一次性调整对当期损益的影响	0.00	
受托经营取得的托管费收入	0.00	
除上述各项之外的其他营业外收入和支出	-2,976,893.36	
其他符合非经常性损益定义的损益项目	0.00	
减：所得税影响额	5,039,816.30	
少数股东权益影响额（税后）	-34,893.15	
合计	28,524,725.37	

其他符合非经常性损益定义的损益项目的具体情况：

适用 不适用

公司不存在其他符合非经常性损益定义的损益项目的具体情况。

将《公开发行证券的公司信息披露解释性公告第 1 号——非经常性损益》中列举的非经常性损益项目界定为经常性损益项目的情况说明

适用 不适用

公司不存在将《公开发行证券的公司信息披露解释性公告第 1 号——非经常性损益》中列举的非经常性损益项目界定为经常性损益的项目的情形。



## 第三节 管理层讨论与分析

### 一、报告期内公司从事的主要业务

公司是集自主研发、生产、销售及相关服务于一体的国内呼吸健康领域医疗设备与耗材产品制造龙头企业，主要产品包括家用无创呼吸机、通气面罩、睡眠监测仪、高流量湿化氧疗仪、制氧机等，并提供呼吸健康慢病管理服务。公司所处行业属于医疗器械行业。根据国家质量监督检验检疫总局、国家标准化管理委员会批准发布的《国民经济行业分类》（GB/T4754-2017），公司所处行业属于第 35 大类“专用设备制造业”（分类代码：C35）中的“医疗仪器设备及器械制造”（分类代码：C358）。

#### （一）公司所处行业基本情况

##### 1、医疗器械行业基本情况

医疗器械行业涉及到医药、机械、电子等多个行业，是一个多学科交叉、知识密集、资金密集的高技术产业，其发展水平代表了一个国家的综合实力与科学技术发展水平。随着中国医疗器械产业国际化进程加快，医疗器械产品的设计、研发、生产、销售及售后服务正向国际先进水平迈进，部分产品的技术标准也与世界接轨，中高端医疗产品有望逐渐进入全球市场，实现自主研发创新的转变。目前，在国内政策引导下，我国医疗器械行业整体技术与国际先进水平的差距正逐渐缩小。

由于全球人口老龄化问题日趋严峻、慢病患病率不断增加等影响，医疗器械临床需求不断增长，推动了全球医疗器械市场持续发展。根据沙利文资料显示，2016 年到 2020 年，全球医疗器械市场规模从 3,868 亿美元增长到 4,854 亿美元。欧美发达国家医疗器械发展起步较早，技术成熟，创新能力强，产品更新迭代速度较快，促进全球医疗器械市场不断增长；而发展中国家医疗器械发展起步晚，技术水平相对落后，未满足的临床需求成为全球医疗器械市场发展的主要驱动力之一。预计 2025 年，全球医疗器械市场规模将增长到 6,836 亿美元，其中医疗设备市场份额约占整体医疗器械市场的一半。

在中国，随着居民生活水平的提高和医疗保健意识的增强，医疗器械产品需求持续增长。受国家医疗器械行业支持性政策的影响，国内医疗器械行业整体步入高速增长阶段。2016 年到 2020 年，中国医疗器械市场规模从 3,700 亿元人民币增长至 7,701 亿元人民币，年复合增长率为 20.1%，其增速远超全球医疗器械市场同期增速，其中家用医疗器械在 2020 年的市场规模达到 2,395 亿元人民币。预计 2025 年，中国医疗器械市场整体规模将达到 12,945 亿元人民币，而随着慢性病患者人数持续增长，健康管理意识及居民可支配收入的提高，家用医疗器械市场规模预计到 2025 年将以前复合增长率 14.1% 的速度增长至 4,638 亿元人民币。

##### 2、呼吸健康领域基本情况

呼吸系统疾病为我国仅次于心血管与糖尿病的第三大慢性病，发病率与死亡率常年居高不下，以慢性阻塞性肺疾病（chronic obstructive pulmonary disease, COPD）较为典型。睡眠呼吸疾病包括睡眠过程中的呼吸暂停等，以阻塞性睡眠呼吸暂停低通气综合征（Obstructive Sleep Apnea Hypopnea Syndrome, OSA）最为常见。

#### （1）慢性阻塞性肺疾病

根据世界卫生组织统计，慢性阻塞性肺疾病因其患病率高、致残致死率高、病程及治疗周期长、急性加重住院率高特征，预计将在 2030 年成为全世界第三大主要死因，目前人类对慢性阻塞性肺疾病的评估和救治依旧面临诊断不足和误诊导致治疗不足等方面的问题。由于吸烟、空气污染、职业性粉尘以及化学品暴露等风险因素增加和人口老龄化趋势，慢性阻塞性肺疾病的患病人数将持续增加，预计到 2025 年，患病人数将达到 5.3 亿人左右。中国慢性阻塞性肺疾病患者存量巨大，2020 年中国慢性阻塞性肺疾病患病人数高达 1.05 亿人左右，但因疾病认知及重视程度不足，实际诊断率均

不足 26.8%，控制率也远低于美国同指标数据；中国因慢性阻塞性肺疾病而死亡的患者人数巨大，远超肺癌。因此中国在慢性阻塞性肺疾病治疗方面面临着极大的临床挑战。

## （2）阻塞性睡眠呼吸暂停低通气综合征

阻塞性睡眠呼吸暂停低通气综合征在临床表现有夜间睡眠打鼾伴呼吸暂停和白天嗜睡，由于呼吸暂停引起反复发作的夜间低氧和高碳酸血症，可导致高血压、冠心病、糖尿病和脑血管疾病等并发症及交通事故，甚至出现夜间猝死。由于阻塞性睡眠呼吸暂停低通气综合征多发于肥胖及中老年人群，随着超重和肥胖人群的不断增多以及人口老龄化加剧，其患病率在全球范围内逐年提升已经成为一个重要的公共卫生问题。预计到 2025 年，全球阻塞性睡眠呼吸暂停低通气综合征患病人数将增加到 11.6 亿人左右，中国阻塞性睡眠呼吸暂停低通气综合征患病人数将增加到 2.1 亿人左右。因阻塞性睡眠呼吸暂停低通气综合征患病率高，严重影响生活质量并且极易引发相关心血管高致死率的并发症，加剧患者疾病负担，随着患病人数的持续增加，患者健康管理和疾病预防意识提升，国内阻塞性睡眠呼吸暂停低通气综合征诊断及治疗需求将进一步释放。

## （二）公司主营业务







公司是国内领先的呼吸健康领域医疗设备与耗材产品制造商，主要产品包括家用无创呼吸机、通气面罩、睡眠监测仪、高流量湿化氧疗仪、制氧机，并提供呼吸健康慢病管理服务。公司集自主研发、生产、销售及相关服务于一体，秉承“关爱到家”的宗旨，专注于为以阻塞型睡眠呼吸暂停低通气综合征（OSA）为主的睡眠呼吸暂停低通气综合征（SAHS）患者以及以慢性阻塞性肺疾病（COPD）为主的呼吸功能不全（Respiratory Insufficiency）患者提供全周期（从诊断、治疗到慢病管理）、多场景（从医疗机构到家庭）的治疗服务整体解决方案，致力于成为全球呼吸健康管理的首选平台。





公司持续围绕呼吸健康领域开发全系列医疗产品，产品线布局较为完善，已初步完成该领域覆盖家用、医用、耗材以及慢病管理平台的构建，各产品之间存在着明显的协同效应，满足患者全周期、多场景、系统化的健康需求。



## （三）公司主要产品

公司主要产品包括呼吸健康领域医疗设备与耗材产品，并提供呼吸健康慢病管理服务。医疗设备可分为家用无创呼吸机产品与医用呼吸诊疗产品，耗材产品主要为通气面罩等产品。其中家用无创呼吸机产品与耗材产品是公司收入的主要来源。

产品线	产品类别	产品简介与功能	用途	实物图片
家用无创呼吸机产品	单水平睡眠呼吸机	该产品应用自动漏气补偿、自动开关机、呼气减压，延时升压、自动温湿度控制等技术，配备一体式加温湿化器和一体式加热管路，能够在吸气和呼气时提供相同的治疗压力，用于打开气道	适用于鼾症、以 OSA 为主的 SAHS 患者的治疗	
	双水平睡眠呼吸机	该产品具备双水平自动调压功能，应用自动漏气补偿、自动开关机、呼气减压、延时升压、吸气时间控制等技术，配备一体式加温湿化器，可实现 8 个档位的呼吸触发灵敏度调节，能够在患者呼气时，输出低压力气流；患者吸气时，输出高压力气流，使患者的上呼吸道保持通畅状态	适用于以 OSA 为主的 SAHS、严重鼾症患者的治疗	
	双水平肺病呼吸机	该产品可实现无创呼吸机基础模式全覆盖，应用自动漏气补偿、自动开关机、呼气减压、延时升压、潮气量实时监测与设定、自动加湿、吸气时间控制等技术，配备一体式加温湿化器，可实现 8 个档位的呼吸触发灵敏度调节，能够实时显示呼吸波形，通过吸气压和呼气压之间的差值增加呼吸功能不全患者的通气量，使呼吸功能不全的患者有效缓解二氧化碳潴留，从而最终改善患者的呼吸功能	适用于以 COPD 为主的呼吸功能不全患者的治疗	
耗材产品	全脸面罩	包裹口鼻，可选择前额支撑、多功能孔、排气孔、防窒息孔等设计，此外，平台式设计可满足不同治疗需求	用于为成年使用者提供持续正压通气和双水平正压通气用的界面连接装置	
	鼻面罩	包裹鼻部，可选择前额支撑设计、按扣式头带支架、多排气孔，佩戴者视野比较开阔	用于为成年使用者提供持续正压通气和双水平正压通气用的界面连接装置	
	鼻垫式面罩	仅鼻垫，采用人体工学设计，结构较为轻盈	用于为成年使用者提供持续正压通气和双水平正压通气用的界面连接装置	
	呼吸管路	管路柔软内壁平滑，气阻小，满足绝大多数应用场景	供单一患者使用，与可适配的面罩型无创呼吸机或正压通气治疗机配合使用，提供供气通道，其中带有加热丝的管路可防止产生冷凝水	

睡眠监测仪	睡眠呼吸初筛仪	腕表式睡眠呼吸初筛仪，能够实时监测血氧、脉率、口鼻气流、鼾声、胸腹呼吸、体位等数据，支持蓝牙数据传输	通过检测睡眠呼吸事件，用于 SAHS 的筛查	
	多导睡眠呼吸监测仪	多导睡眠呼吸监测仪，支持全模式呼吸机压力滴定、音视频同步监测、平板电脑蓝牙连接、导联指引辅助功能，并具备数据自动分析功能	用于监测受检者睡眠过程中的血氧饱和度、脉率、口鼻气流、胸腹呼吸、体位、脑电、肌电、眼动电、心电、鼾声等生理参数并可显示呼吸机输出的 CPAP 压力，辅助医生对 SAHS 进行诊断	
高流量湿化氧疗仪	H-80 系列高流量湿化氧疗仪	自动/手动混氧，可设置目标氧浓度与目标温度，可调节 7 档湿度补偿，最高 80L/min 稳定流量输出，可根据患者呼吸实际情况实时调整流量。采用免消毒设计，具备热待机、耗材自动提醒、数据回顾、报警提示等功能	适用于有自主呼吸的患者，通过提供一定流量、加温湿化的呼吸气体进行有效的治疗。这些患者包括湿化治疗、氧气治疗、气管插管和气管切开的患者。不能用于生命支持	
医用双水平无创呼吸机	R 系列双水平无创呼吸机	拥有高流量功能的双水平无创呼吸机，采用双界面设计 无创呼吸机功能：最大治疗压力 50hPa，涵盖所有基础模式，可设置潮气量、氧浓度、吸气时间、温度、呼吸触发灵敏度等参数，具备自动混氧功能 高流量功能：最高 80L/min 稳定流量输出，可设置氧浓度与温度，调节 7 档湿度补偿，并能根据患者呼吸实际情况实时调整流量。采用免消毒设计，具备自动混氧、热待机、耗材自动提醒、数据回顾、报警提示等功能	适用于以 OSA 为主的 SAHS、严重打鼾以及以 COPD 为主的呼吸功能不全患者的治疗	
制氧机	分子筛制氧机	产品采用分子筛变压吸附（PSA）技术，以空气为原料，根据氧、氮分子直径不同，利用分子筛物理吸附和解吸技术，制取氧含量 90% 以上的医用氧气。该产品具有氧浓度异常监测、系统压力异常监测、系统温度异常监测及网电压异常监测等报警功能，同时可调节输出氧气流量，配有语音播报及遥控功能	适用于为需要吸氧治疗的患者供应氧气，不可作为生命支持或生命维持的设备，可在家庭、医院或医疗机构使用	
雾化器	医用网式雾化器	雾化性能方面，中位粒径 3.5 $\mu$ m，< 5 $\mu$ m 的颗粒占比 60% 以上，兼具静音、便携（整机重 90g）等优点。可使用 5 号干电池或医用电源适配器供电。同时有低功耗、低电检、无液检测，限时关机等功能。更有雾化组件可更换的设计，提高可用性，降低售后维修更换成本	适用于对液态药物进行雾化，并通过患者吸入，起到预期的治疗效果。可在家庭及医疗机构（医院、疗养院、诊所等）使用	

#### （四）公司主要经营模式

##### 1、研发模式

公司根据产品线设立了多个研发团队，进行不同产品的自主研发工作，其中研发中心下属家用研发部主要负责家用无创呼吸机产品的研发，研发中心下属耗材研发部主要负责通气面罩、呼吸管路等耗材产品的研发，研发中心下属医用研发部主要负责睡眠监测仪、高流量湿化氧疗仪、R 系列双水平无创呼吸机等医用呼吸诊疗产品的研发工作，子公司叶尼塞负责风机控制系统软件与算法相关的研发。上述研发团队共同组建了一支专业分工的协同创新团队。

公司也建立了研发相关奖励制度以激励研发人员的积极性，鼓励专利成果产出，促进公司技术的创新发展。

##### 2、采购模式

公司按照“物料需求计划”的方式来制定和执行采购计划。即公司根据销售预测、生产计划、物料清单以及产品和零部件的库存量，制定采购计划，采购部门根据每月审批后的“采购计划实施表”作为采购依据，从“合格供方名录”中选择相应供方执行采购活动。

##### 3、生产模式

公司的生产主要由子公司天津怡和、东莞怡和进行，主要产品采取“以销定产”的生产模式，根据产品的市场需求情况，公司维持相应数量的产品库存，在获取产品订单后，安排发货，同时根据后续订单情况，安排备货生产。

对产品的组装、检验等核心生产环节，公司均自主进行。由于公司产品涉及零配件较多，且部分非核心零配件加工等辅助环节已形成完善的产业链，工艺较为成熟，报告期内，公司对 PCBA 焊接、部分塑胶制品结构件的组装、电线电缆的拼装采用了外协加工模式，即公司提供主要原材料（或由外协加工商直接向公司指定的合格供应商采购）、设计图纸和技术要求，选择合格外协加工商按照公司的技术要求进行加工，公司支付加工费。

##### 4、销售模式

报告期内，公司在境内外市场均采取以买断式经销为主、直销为辅的销售模式。

#### （五）主要业绩驱动因素

公司自主掌握主要产品的核心技术及软件算法，已掌握或正在研发、验证行业的先进、前沿技术，并计划将新技术运用于现有产品的升级和新产品的研发中。公司持续关注行业内新动态，对相关技术进行前瞻性研发与储备，并已经建立符合公司发展阶段的人才遴选、人才培养、人才任用及淘汰机制。报告期内，公司收入呈现稳定增长趋势。

公司在所处细分行业国内市场的领先地位、完善的研发体系和持续研发能力、对行业标准制定的深入参与及出色的全球市场的准入能力、完善的产品组合和全面的产品质量管理体系、广泛的分销网络与高效的销售团队、具有丰富行业经营经验的管理运营团队、基于大量数据积累和市场考验的软件算法及出色的产品设计能力等多方面因素，也为公司提供了充足的发展空间，以上因素共同推动了公司业绩的持续上升。

公司需遵守《深圳证券交易所上市公司自律监管指引第 4 号——创业板行业信息披露》中的“医疗器械业务”的披露要求：

截至 2023 年 6 月 30 日，公司处于注册申请中的国内医疗器械注册项目 1 项、国外资质认证 14 项，具体情况如下：

##### 1) NMPA 注册

序号	产品名称	产品型号	注册分类	临床用途	注册所处阶段	进展情况	是否申报创新医疗器械	申报类型
1	睡眠呼吸机	E3 LAB	II	适用于睡眠呼吸暂停低通气综合征、鼾症患者的治疗。	注册发补	正常进行中	否	首次注册

## 2) FDA 注册

序号	产品名称	产品型号	注册分类	临床用途	注册所处阶段	进展情况	是否申报创新医疗器械	申报类型
1	制氧机 Oxygen Concentrator	SO1 5A SO1 5B	II	为需要氧气治疗的人提供补充氧气。该装置不是用来维持生命或维持生命的。该设备适用于家庭或医院/机构环境。	审核中	正常进行中	否	首次注册
2	通气面罩 Nasal Pillows Interface Full Face Mask Nasal Mask	P6 F6 N6	II	为患者提供持续正压通气和双水平正压通气用的界面连接装置。	审核中	正常进行中	否	首次注册

## 3) CE 注册

序号	产品名称	产品型号	注册分类	临床用途	注册所处阶段	进展情况	是否申报创新医疗器械	申报类型
1	制氧机 Oxygen Concentrator	SO1 5A、 SO1 5B	IIb	制氧机产品旨在为需要氧气治疗的人提供补充氧气。该装置不是用来维持生命或维持生命的。该设备适用于家庭或医院/机构环境。	审核中	正常进行中	否	首次注册
2	雾化器 Mesh Nebulizer	MN10A、 MN11A	IIa	雾化器是一种主动医疗设备，通过网状的细孔将药物溶液转化为气溶胶颗粒。它的目的是用于雾化药物溶液吸入治疗患者。 本产品适用于需要雾化治疗的患者，包括儿童和成人。病人可以是操作者。儿童和有特殊需要的成人应在监护人的监督和指导上使用本产品。 该产品适用于家庭或医疗设施(医院、疗养院、诊所等)。本产品不适用于呼吸麻醉和呼吸机系统。 该产品不驱动任何气体，也不需要任何气体驱动。	审核中	正常进行中	否	首次注册
3	加温湿化器 Heated Humidifier	H60	IIa	加温湿化器旨在当使用呼吸机进行呼吸症状缓解或治疗时，增加进入患者气道的空气湿度水平。	审核中	正常进行中	否	首次注册
4	湿化罐 Water Chamber	YCX20	IIa	湿化罐用于配合呼吸机、呼吸管路对干冷气体进行加温加湿，为患者提供合适的呼吸气体。	审核中	正常进行中	否	首次注册

## 4) 新加坡 HSA 注册

序号	产品名称	产品型号	注册分类	临床用途	注册所处阶段	进展情况	是否申报创新医疗器械	申报类型
1	通气面罩 Full Face Mask, Nasal Mask, P2 Nasal Pillows Interface, Nasal Pillows Interface	F5+,F5A+,F6, N5+,N5A+,N6, P2,P6	Class B	为患者提供持续正压通气和双水平正压通气用的界面连接装置。	审核中	正常进行中	否	首次注册
2	睡眠呼吸初筛仪 PolyWatch Sleep Screener PolyWatch Portable Sleep Diagnostic System	YH-600A Pro, YH-600B Pro	Class B	用于记录睡眠数据, 诊断睡眠呼吸障碍	审核中	正常进行中	否	首次注册
3	多导睡眠呼吸监测仪 Polypro Portable Sleep Diagnostic System Polypro Polysomnograph	H2,H2 Pro, H2 Elite, H2 Plus	Class B	用于记录睡眠数据, 诊断睡眠呼吸障碍	审核中	正常进行中	否	首次注册

## 5) 马来西亚 MDA 注册

序号	产品名称	产品型号	注册分类	临床用途	注册所处阶段	进展情况	是否申报创新医疗器械	申报类型
1	多导睡眠呼吸监测仪 Portable Sleep Diagnostic System	H2 H2 Plus	Class B	用于记录睡眠数据, 诊断睡眠呼吸障碍	审核中	正常进行中	否	首次注册

## 6) 哥伦比亚 INVIMA 注册

序号	产品名称	产品名称	注册分类	临床用途	注册所处阶段	进展情况	是否申报创新医疗器械	申报类型
1	高流量湿化氧疗仪 Respiratory High-Flow Therapy Device	H-80A H-80AS H-80M	Class IIb	产品通过提供一定流量、加温加湿的呼吸气体, 用于具有自主呼吸患者的呼吸治疗。	审核中	正常进行中	否	首次注册
2	多导睡眠呼吸监测仪 Portable Sleep Diagnostic System	H2 H2 Plus	Class IIa	用于记录睡眠数据, 诊断睡眠呼吸障碍	审核中	正常进行中	否	首次注册
3	多导睡眠呼吸监测仪 Portable Polysomnograph	H2 Elite H2 Pro	Class IIa	用于记录睡眠数据, 诊断睡眠呼吸障碍	审核中	正常进行中	否	首次注册
4	睡眠呼吸初筛仪 PolyWatch Sleep Screener PolyWatch Portable Sleep Diagnostic System	YH-600A Pro YH-600B Pro	Class IIa	用于记录睡眠数据, 诊断睡眠呼吸障碍。	审核中	正常进行中	否	延续注册

2023 年 1 月 1 日至 2023 年 6 月 30 日，公司获得的国内医疗器械注册项目 5 项、国外资质认证 13 项，具体情况如下：

#### 1) NMPA 注册

序号	产品名称	产品型号	注册分类	临床用途	发证日期	有效期	注册情况
1	高流量呼吸湿化治疗仪	H-80A、H-80M、H-80AS	II	高流量呼吸湿化治疗仪适用于有自主呼吸的患者，通过提供加温湿化的高流量呼吸气体进行治疗，包括气管插管和气管切开的患者。本设备不适用于生命支持，可以用于家庭环境，也可以用于医疗机构，需要在专业医师指导下使用。	2023 年 06 月 28 日	2028 年 06 月 27 日	首次注册
2	医用网式雾化器	MN10A、MN11A	II	用于对液态药物进行雾化，并通过患者吸入，起到预期的治疗效果。	2023 年 06 月 21 日	2028 年 06 月 20 日	首次注册
3	通气面罩	F5+、F5A+、N5+、N5A+、N5B+	II	用于为成年使用者提供持续正压通气和双水平正压通气用的界面连接装置。与符合标准 YY/T1040.1-2015 中的 22mm 规格圆锥接头的呼吸机配合使用。	2023 年 06 月 20 日	2024 年 08 月 12 日	变更注册
4	双水平无创呼吸机	R-80A、R-80B、R-80C、R-80D、R-80S	II	本产品适用于睡眠呼吸暂停低通气综合征、严重打鼾以及呼吸功能不全患者的治疗。	2023 年 06 月 21 日	2029 年 01 月 01 日	延续注册
5	呼吸管路	LA1	II	该产品供单一患者使用，可与呼吸供气设备配套使用，提供供气通道，其中带有加热丝的管路可防止产生冷凝水。	2023 年 05 月 22 日	2028 年 05 月 03 日	变更注册

#### 2) 巴西注册

序号	产品名称	产品型号	注册分类	临床用途	发证日期	有效期	注册情况
1	高流量湿化氧疗仪 Respiratory High-Flow Therapy Device	H-80A H-80M H-80AS	Class II	产品通过提供一定流量、加温加湿的呼吸气体，用于具有自主呼吸患者的呼吸治疗	2023 年 2 月 13 日	永久有效	首次注册

#### 3) 新加坡 HSA 注册

序号	产品名称	产品型号	注册分类	临床用途	发证日期	有效期	注册情况
1	单水平睡眠呼吸机 CPAP System Auto CPAP System	G3 A20,G3 C20	Class B	睡眠呼吸暂停患者的治疗	2023 年 1 月 31 日	永久有效	首次注册
2	双水平无创呼吸机 BPAP System	G3 B20A,G3 B25S G3 B25A,G3 B25VT G3 B30VT,G3 LAB	Class C	用于睡眠呼吸暂停和呼吸功能不全患者的治疗	2023 年 2 月 22 日	永久有效	首次注册

#### 4) 马来西亚 MDA 注册



序号	产品名称	产品型号	注册分类	临床用途	发证日期	有效期	注册情况
1	高流量湿化氧疗仪 Respiratory High-Flow Therapy Device	H-80A H-80AS H-80M	Class C	产品通过提供一定流量、加温加湿的呼吸气体，用于具有自主呼吸患者的呼吸治疗	2023 年 5 月 26 日	2028 年 5 月 25 日	首次注册
2	多导睡眠呼吸监测仪 Portable Polysomnograph	H2 Elite H2 Pro	Class B	用于记录睡眠数据，诊断睡眠呼吸障碍	2023 年 6 月 1 日	2028 年 5 月 31 日	首次注册

## 5) 韩国 MFDS 注册

序号	产品名称	产品型号	注册分类	临床用途	发证日期	有效期	注册情况
1	双水平无创呼吸机 BPAP System	G3 B25A	Class B	用于睡眠呼吸暂停和呼吸功能不全患者的治疗	2023 年 6 月 14 日	2028 年 6 月 13 日	首次注册
2		G3 B30VT	Class B		2023 年 6 月 14 日	2028 年 6 月 13 日	
3	单水平睡眠呼吸机 CPAP System	G3 C20	Class B	用于睡眠呼吸暂停患者的治疗	2023 年 6 月 12 日	2028 年 6 月 11 日	首次注册
4	单水平睡眠呼吸机 Auto CPAP System	G3 A20	Class B		2023 年 3 月 29 日	2028 年 3 月 28 日	首次注册

## 6) 哥伦比亚 INVIMA 注册

序号	产品名称	产品型号	注册分类	临床用途	发证日期	有效期	注册情况
1	制氧机 Oxygen Concentrator	SO1 5A SO1 5B	Class IIa	为需要氧气治疗的人提供补充氧气。该装置不是用来维持生命或维持生命的。该设备适用于家庭或医院/机构环境。	2023 年 3 月 2 日	2033 年 3 月 2 日	首次注册
2	通气面罩 Full Face Mask	F6	Class IIa	为患者提供持续正压通气和双水平正压通气用的界面连接装置。	2023 年 2 月 21 日	2030 年 12 月 28 日	首次注册
3	通气面罩 Nasal Pillows Interface	P6	Class IIa	为患者提供持续正压通气和双水平正压通气用的界面连接装置。	2023 年 2 月 21 日	2030 年 12 月 28 日	首次注册

4	通气面罩 Nasal Mask	N6	Class IIa	为患者提供持续正压通气和双水平正压通气用的界面连接装置。	2023 年 2 月 21 日	2030 年 12 月 28 日	首次注册
---	--------------------	----	-----------	------------------------------	-----------------	------------------	------

## （六）公司所处行业地位

多年来，公司深耕呼吸健康领域医疗设备与耗材市场，已成为国内呼吸健康领域龙头企业，在行业领域树立了良好的口碑和品牌知名度。根据最新沙利文数据，公司家用无创呼吸机在全球市场市占率和排名由 2020 年的 4.5%（第四名）提升至 2022 年的 17.7%（第二名），国内市场占有率由 2020 年的 21.6% 提升至 2022 年的 25.8%，国产品牌中国内市场排名第一。公司行业地位的上升进一步夯实了公司的产品力、品牌力、竞争力，为公司后续稳健的可持续发展奠定了坚实基础。目前，公司的主要竞争对手为瑞思迈。经过多年探索与耕耘，公司产品以高可靠性和高性价比比受到国际市场的广泛认可，各级经销商及用户均给予公司产品较高评价，产品销售覆盖全球 100 多个国家和地区，取得多项 NMPA、FDA、CE 等认证。同时，公司也是市场上少有的家用无创呼吸机产品通过美国 FDA 认证、欧盟 CE 认证并进入美国、德国、意大利、土耳其等国家医保市场的国产制造商。

作为扎根中国，布局全球的国产呼吸健康领域龙头企业，公司深入参与国际国内行业标准制定。截至 2023 年 6 月 30 日，公司共有五位标准化专家代表我国参与制定已发布的国际标准 13 项，代表公司参与制定已发布的国内行业标准 12 项，已发布的国家标准 1 项，已完成审定的国家标准 1 项。长期以来，公司坚持自主开发路线，结合行业通用知识经验，进行专利技术自主研发。持续稳定的研发能力使得公司自主掌握了主营产品核心技术，为公司产品研发并成功商业化提供了有力支持，奠定了公司的行业地位。

## 二、核心竞争力分析

公司的核心竞争力主要体现在以下六个方面：

### （一）市场先发优势

医疗器械行业与生命健康息息相关，各国政府对医疗器械产品的市场准入都有严格的规定和管理。我国对该行业同样实行严格的准入管理体系，分别在产品准入、生产准入和经营准入等方面设置了较高的监管门槛。呼吸健康领域作为医疗器械行业的细分行业，同样具有准入壁垒。公司作为国内呼吸健康领域龙头企业，深耕呼吸健康领域市场 20 余年，积累了丰富的行业经验、专业人才、专利技术、渠道资源等，具有明显的品牌优势。同时，公司对全球主要医疗器械市场监管法规具备深刻理解，并据此制定公司的质量管理体系与研发制度以满足全球主要市场的法规和监管要求。通过公司多年来对全球主要医疗器械市场监管法规的深刻理解，公司可以合规、快速地进入目标市场并实现产品的商业化，具备行业市场先发优势。

### （二）雄厚的研发创新能力

公司构建了完整的研发创新体系，拥有经验丰富的研发人员，设置了多地布局、专业分工的多产品线研发部门。公司不断完善研发管理机制和创新激励机制，激发技术研发人员的工作热情。公司研发部门设置于北京、天津、西安、深圳等地，为我国高校分布密集，研发创新人才活跃的地区，有利于公司招聘优质研发人员，帮助公司提升产品核心技术，形成独特的竞争优势。与此同时，公司牵头承担和参与了多个国家科技部重点专项中的研究项目，建立了科学有效的产学研医合作创新机制，与多家知名高校、医院建立合作关系，承担重要研发课题。

公司持续保持较大规模的研发投入，并取得了丰厚的研发成果。截至 2023 年 6 月 30 日，公司拥有 496 项国内专利，其中国内发明专利 86 项、国内实用新型专利 312 项、国内外观设计专利 98 项；国际专利 108 项；软件著作权 70 项。公司自主掌握了主营产品核心技术，并为后续新产品研发并成功商业化提供有力的支持。

凭借雄厚的研发创新能力，公司及其研发人员也深入参与了国内外行业标准的制定。截至 2023 年 6 月 30 日，公司共有五位标准化专家代表我国参与制定已发布的国际标准 13 项，代表公司参与制定已发布的国内行业标准 12 项，已发布的国家标准 1 项，已完成审定的国家标准 1 项。

### （三）硬件设计和算法开发能力加速产品迭代优化

随着智能技术的不断发展，医疗器械产品正在向智能化急速发展。公司基于在呼吸健康管理领域深厚的技术沉淀、大量的市场数据积累与出色的产品设计能力，充分掌握了主营产品所涉及的核心技术、软件算法，实现了精准控制治疗参数、快速的压力响应、智能化的压力控制策略等功能，达到较好的人机同步性以提升患者的舒适度。

技术创新一直是公司持续发展的重要方向，优秀的硬件设计和算法开发能力赋能公司产品迭代优化，加速了新产品的上市，进而丰富了公司技术储备，提升了公司产品市场份额，并为后续新产品的研发上市奠定了坚实的基础。未来公司将进一步扩充技术储备，加强硬件设计与算法开发能力，根据市场需求不断推陈出新，扩充产品矩阵，以提升公司产品综合竞争力。

### （四）稳定的渠道资源与完整的分销网络

医疗器械厂家普遍采用经销模式销售其产品，而合格经销商的选择、考评与维护需要投入一定的资源，客户或医疗机构通常偏向于选择具有完善服务网络的供应商购买产品。新进企业在短时间内难以建立完善的服务网络和市场渠道。经过十多年的长期积累，公司已与海内外经销商建立了良好的合作关系，借助经销商伙伴在各地市场的资源优势，可以接触到不同类型的客户，高效地进行市场拓展。分布于全球的庞大的线上、线下经销商网络是公司重要的合作伙伴与宝贵的市场资源。

与此同时，公司拥有一支高效的销售团队，对经销商网络进行管理以帮助其提高经销效率。公司建立了较为完善的售后服务体系，组建了专门的售后团队开展售后相关培训、技术支持等服务活动。上述措施有利于公司与客户互动并回应客户的反馈，有助于不断提升公司产品的认知度以及顾客忠诚度，从而进一步巩固公司的市场地位。

### （五）卓越的管理团队

公司管理团队稳定，主要核心管理团队具备 20 年以上的医疗器械行业经营管理经验，对行业发展的理解较为深刻。在管理团队的领导下，公司已逐渐成长为国内呼吸健康领域龙头企业，并于报告期实现了显著的业绩增长。凭借丰富经验及对行业的深入理解，公司管理团队将协助公司持续发展。此外，公司的部分核心员工持有公司股份，其长期利益与公司保持一致，为公司的长期成功奠定基础。

### （六）强大的品牌优势

公司作为国内呼吸健康领域龙头企业，在行业领域树立了良好的口碑。作为知名国产品牌，公司的产品销售覆盖全球，并已具备了良好的品牌知名度、美誉度和忠诚度，消费者对公司产品认知程度和接受程度较高，为公司跨区域的业务拓展奠定了市场基础，在国产品牌中具有领先的市场地位。与此同时，公司采取差异化的品牌营销策略，使公司在全球竞争中提高了市场占有率，加速了国产品牌在海外市场的进一步渗透，推动了公司业务的长期稳定发展。

## 三、主营业务分析

### 概述

参见“一、报告期内公司从事的主要业务”相关内容。

主要财务数据同比变动情况

单位：元

	本报告期	上年同期	同比增减	变动原因
营业收入	746,293,752.45	562,897,432.20	32.58%	主要系市场对公司产品的需求提升所致

营业成本	402,262,928.39	330,264,499.96	21.80%	
销售费用	46,712,185.22	34,267,650.30	36.32%	主要系公司规模扩大，费用相应增加所致
管理费用	19,178,820.49	15,395,618.19	24.57%	
财务费用	-5,457,610.17	-4,800,072.22	-13.70%	
所得税费用	31,991,852.86	23,018,302.14	38.98%	主要系收入增加所致
研发投入	55,507,188.74	24,415,611.86	127.34%	主要系研发投入增加所致
经营活动产生的现金流量净额	125,979,945.38	180,608,137.55	-30.25%	主要系客户信用度政策变化导致销售回款增长低于收入增长所致
投资活动产生的现金流量净额	25,168,356.57	-30,412,374.48	182.76%	主要系赎回用于现金管理的闲置资金增加所致
筹资活动产生的现金流量净额	-132,844,472.04	-816,319.00	-16,173.60%	主要系本期现金分红所致
现金及现金等价物净增加额	16,971,095.75	153,518,908.64	-88.95%	主要系本期现金分红所致

公司报告期利润构成或利润来源发生重大变动

适用 不适用

公司报告期利润构成或利润来源没有发生重大变动。

占比 10% 以上的产品或服务情况

适用 不适用

单位：元

	营业收入	营业成本	毛利率	营业收入比上年同期增减	营业成本比上年同期增减	毛利率比上年同期增减
分产品或服务						
家用呼吸诊疗产品	577,028,881.58	347,505,017.01	39.78%	33.64%	24.03%	4.66%
耗材	108,142,271.49	36,324,374.76	66.41%	4.03%	-10.41%	5.41%
分地区						
境内	248,988,462.08	114,140,363.46	54.16%	142.40%	97.05%	10.55%
境外	497,305,290.37	288,122,564.93	42.06%	8.07%	5.79%	1.24%

#### 四、非主营业务分析

适用 不适用

单位：元

	金额	占利润总额比例	形成原因说明	是否具有可持续性
投资收益	30,116,840.24	10.85%	主要是银行结构性存款收益	不具有可持续性
营业外收入	57,637.88	0.02%	主要是无需支付款项	不具有可持续性
营业外支出	3,034,531.24	1.09%	主要是对外捐赠	不具有可持续性
其他收益	28,902,364.18	10.41%	主要是与日常经营活动有关的政府补助及增值税退税	不具有可持续性

## 五、资产及负债状况分析

### 1、资产构成重大变动情况

单位：元

	本报告期末		上年末		比重增减	重大变动说明
	金额	占总资产比例	金额	占总资产比例		
货币资金	373,084,621.07	12.65%	356,113,138.99	12.15%	0.50%	
应收账款	131,365,461.24	4.46%	92,635,872.57	3.16%	1.30%	
存货	166,119,575.98	5.63%	203,309,074.13	6.94%	-1.31%	
长期股权投资	12,887,300.21	0.44%			0.44%	
固定资产	29,324,947.90	0.99%	27,369,080.83	0.93%	0.06%	
使用权资产	28,843,431.78	0.98%	20,267,708.40	0.69%	0.29%	
合同负债	39,953,474.53	1.36%	102,602,381.96	3.50%	-2.14%	
租赁负债	21,263,298.54	0.72%	17,339,067.81	0.59%	0.13%	
交易性金融资产	2,123,470,000.00	72.02%	2,160,000,000.00	73.71%	-1.69%	

### 2、主要境外资产情况

□适用 不适用

### 3、以公允价值计量的资产和负债

适用 □不适用

单位：元

项目	期初数	本期公允价值变动损益	计入权益的累计公允价值变动	本期计提的减值	本期购买金额	本期出售金额	其他变动	期末数
金融资产								
1.交易性金融资产（不含衍生金融资产）	2,160,000.00				3,675,040.00	3,711,570.00		2,123,470.00
2.其他非流动金融资产					20,000,000.00			20,000,000.00
金融资产小计	2,160,000.00				3,695,040.00	3,711,570.00		2,143,470.00
上述合计	2,160,000.00				3,695,040.00	3,711,570.00		2,143,470.00
金融负债	0.00				0.00			0.00

报告期内公司主要资产计量属性是否发生重大变化

□是 否

#### 4、截至报告期末的资产权利受限情况

项目	期末数（元）
买汇保证金	284,744.17
小计	284,744.17

## 六、投资状况分析

### 1、总体情况

适用 不适用

报告期投资额（元）	上年同期投资额（元）	变动幅度
3,716,850,666.56 <sup>1</sup>	666,691,487.73	457.51% <sup>2</sup>

注：1 报告期投资额中用于购建固定资产、无形资产和其他长期资产支付的现金为 12,710,666.56 元，上年同期为 7,491,487.73 元，购买股权投资支付的现金为 29,100,000.00 元，其余部分为公司以闲置资金用于现金管理支付的现金。

2 报告期投资额较上年同期增长 457.51%，系在 2022 年度发行上市，募集资金到位后，公司将闲置募集资金用于现金管理。

### 2、报告期内获取的重大的股权投资情况

适用 不适用

### 3、报告期内正在进行的重大的非股权投资情况

适用 不适用

### 4、以公允价值计量的金融资产

适用 不适用

单位：元

资产类别	初始投资成本	本期公允价值变动损益	计入权益的累计公允价值变动	报告期内购入金额	报告期内售出金额	累计投资收益	其他变动	期末金额	资金来源
其他	590,000.00	0.00	0.00	1,406,070,000.00	1,256,070,000.00	9,347,173.69	0.00	740,000,000.00	自有资金
其他	1,570,000,000.00	0.00	0.00	2,268,970,000.00	2,455,500,000.00	20,931,849.44	0.00	1,383,470,000.00	募集资金
其他	0.00	0.00	0.00	20,000,000.00	0.00	0.00	0.00	20,000,000.00	自有资金
合计	2,160,000,000.00	0.00	0.00	3,695,040,000.00	3,711,570,000.00	30,279,023.13	0.00	2,143,470,000.00	--

### 5、募集资金使用情况

适用 不适用

#### (1) 募集资金总体使用情况

适用 不适用

单位：万元

募集资金总额	173,826.74
报告期投入募集资金总额	10,825.76
已累计投入募集资金总额	26,408.23
报告期内变更用途的募集资金总额	0
累计变更用途的募集资金总额	0
累计变更用途的募集资金总额比例	0.00%
<b>募集资金总体使用情况说明</b>	
(一)募集资金金额及到位时间： 根据中国证券监督管理委员会《关于同意北京怡和嘉业医疗科技股份有限公司首次公开发行股票注册的批复》(证监许可〔2022〕1631号)，本公司由主承销商中国国际金融股份有限公司采用余额包销方式，向社会公众公开发行人民币普通股(A股)股票1,600万股，发行价为每股人民币119.88元，共计募集资金191,808.00万元，坐扣承销和保荐费用15,395.06万元(不含增值税，不含发行前已入损益金额320.75万元)后的募集资金为176,412.94万元，已由主承销商中国国际金融股份有限公司于2022年10月25日汇入本公司募集资金监管账户。另减除上网发行费、招股说明书印刷费、申报会计师费、律师费、评估费等与发行权益性证券直接相关的外部费用2,586.20万元(不含增值税)后，公司本次募集资金净额为173,826.74万元。上述募集资金到位情况已经天健会计师事务所(特殊普通合伙)验证，并由其出具《验资报告》(天健验〔2022〕1-119号)。	
(二)募集资金本半年度使用金额及期末余额： 截至2023年06月30日止，本公司累计已使用募集资金26,408.23万元，报告期内使用募集资金10,825.76万元，累计收到银行存款利息扣除银行手续费等净额为2,568.91万元，使用闲置募集资金购买理财产品及通知存款的资金余额为140,397.00万元，理财产品均未到期，公司募集资金专户活期余额为9,703.51万元。	

**(2) 募集资金承诺项目情况**

☑适用 ☐不适用

单位：万元

承诺投资项目和超募资金投向	是否已变更项目(含部分变更)	募集资金承诺投资总额	调整后投资总额(1)	本报告期投入金额	截至期末累计投入金额(2)	截至期末投资进度(3) = (2)/(1)	项目达到预定可使用状态日期	本报告期实现的效益	截止报告期末累计实现的效益	是否达到预计效益	项目可行性是否发生重大变化
<b>承诺投资项目</b>											
年产30万台呼吸机及350万套配件	否	19,000	19,000	941.63	3,465.19	18.24%	2023年12月31日			不适用	否
营销网络及品牌建设	否	15,695.5	15,695.5	742.26	5,426.67	34.57%	2023年12月31日			不适用	否
医疗设备研发中心项目	否	19,104.26	19,104.26	2,126.06	9,119.32	47.73%	2023年12月31日			不适用	否
补充流动资金	否	20,000	20,000	7,015.81	8,397.05	41.99%	2023年12月31日			不适用	否
承诺投资项目	--	73,799.76	73,799.76	10,825.76	26,408.23	--	--			--	--

小计											
超募资金投向											
未明确用途			100,026.98							不适用	否
超募资金投向小计	--		100,026.98			--	--			--	--
合计	--	73,799.76	173,826.74	10,825.76	26,408.23	--	--	0	0	--	--
分项目说明未达到计划进度、预计收益的情况和原因(含“是否达到预计效益”选择“不适用”的原因)	不适用										
项目可行性发生重大变化的情况说明	不适用										
超募资金的金额、用途及使用进展情况	<p>适用</p> <p>公司首次公开发行人民币普通股(A股)股票的超募资金金额为 100,026.98 万元。截至 2023 年 6 月 30 日,超募资金实际余额为 101,673.28 万元(含利息收入)。</p> <p>上述超募资金除根据公司于 2022 年 11 月 17 日召开的第二届董事会第十一次会议审议通过的《关于使用部分闲置募集资金进行现金管理的议案》及相关决议用于购买理财产品及通知存款,进行现金管理外,不存在其他使用情况。</p>										
募集资金投资项目实施地点变更情况	<p>适用</p> <p>以前年度发生</p> <p>针对募投项目“年产 30 万台呼吸机及 350 万套配件”,为提高募集资金的使用效率,保障募投项目顺利实施,公司拟增加东莞怡和为其实体主体,募投项目的实施地点相应增加东莞怡和的经营地址。公司于 2022 年 12 月 23 日召开第二届董事会第十二次会议、第二届监事会第十次会议,审议通过了《关于增加部分募投项目实施主体、实施地点及使用部分募集资金向全资子公司增资以实施募投项目的议案》,同意公司增加全资子公司东莞怡和为“年产 30 万台呼吸机及 350 万套配件”募投项目的实施主体,该项目的实施主体变更为天津怡和和东莞怡和,募投项目的实施地点相应增加东莞怡和的经营地址,并使用部分募集资金向全资子公司天津怡和和东莞怡和进行增资。</p> <p>详见公司 2022 年 12 月 23 日于深圳证券交易所网站(www.szse.cn)及指定媒体披露的《北京怡和嘉业医疗科技股份有限公司第二届董事会第十二次会议决议公告》(公告编号:2022-006)、《北京怡和嘉业医疗科技股份有限公司关于增加部分募投项目实施主体、实施地点及使用部分募集资金向全资子公司增资以实施募投项目的公告》(公告编号:2022-008)。</p>										
募集资金投资项目实	不适用										



施方式调整情况	
募集资金投资项目先期投入及置换情况	适用 公司于 2023 年 3 月 29 日召开第二届董事会第十三次会议，审议通过了《关于使用募集资金置换已预先投入募投项目及已支付发行费用的自筹资金的议案》，同意公司使用募集资金置换已预先投入募投项目及已支付发行费用的自筹资金 13,312.18 万元。天健会计师事务所（特殊普通合伙）已对公司本次使用募集资金置换已预先投入募投项目及已支付发行费用的自筹资金情况进行了专项审核，并出具了天健审（2023）1-62 号《关于北京怡和嘉业医疗科技股份有限公司以自筹资金预先投入募投项目及支付发行费用的鉴证报告》。
用闲置募集资金暂时补充流动资金情况	不适用
项目实施出现募集资金结余的金额及原因	不适用
尚未使用的募集资金用途及去向	尚未使用的募集资金后续将陆续用于募集资金投资项目，存放募集资金专户及用于现金管理。
募集资金使用及披露中存在的问题或其他情况	无

### （3）募集资金变更项目情况

适用 不适用

公司报告期不存在募集资金变更项目情况。

## 6、委托理财、衍生品投资和委托贷款情况

### （1）委托理财情况

适用 不适用

报告期内委托理财概况

单位：万元

具体类型	委托理财的资金来源	委托理财发生额	未到期余额	逾期未收回的金额	逾期未收回理财已计提减值金额
银行理财产品	自有资金	84,000	74,000	0	0
银行理财产品	募集资金	169,000	138,347	0	0

合计	253,000	212,347	0	0
----	---------	---------	---	---

单项金额重大或安全性较低、流动性较差的高风险委托理财具体情况

适用 不适用

委托理财出现预期无法收回本金或存在其他可能导致减值的情形

适用 不适用

## (2) 衍生品投资情况

适用 不适用

公司报告期不存在衍生品投资。

## (3) 委托贷款情况

适用 不适用

公司报告期不存在委托贷款。

## 七、重大资产和股权出售

### 1、出售重大资产情况

适用 不适用

公司报告期未出售重大资产。

### 2、出售重大股权情况

适用 不适用

## 八、主要控股参股公司分析

适用 不适用

主要子公司及对公司净利润影响达 10% 以上的参股公司情况

单位：元

公司名称	公司类型	主要业务	注册资本	总资产	净资产	营业收入	营业利润	净利润
天津怡和嘉业医疗科技有限公司	子公司	医疗器械技术开发，二类医疗器械生产、经营，货物及技术进出口。（依法须经批准的项目，经相关部门批准后方可开展经营活动）	130,000,000.00	802,551,553.02	648,705,927.75	615,350,910.46	181,673,161.28	158,111,376.11

报告期内取得和处置子公司的情况

适用 不适用

公司名称	报告期内取得和处置子公司方式	对整体生产经营和业绩的影响
BMC Medical (France) SARL	新设取得	影响较小

## 九、公司控制的结构化主体情况

适用 不适用

## 十、公司面临的风险和应对措施

### （一）市场竞争风险

在国民收入水平不断提升、健康意识逐渐增强等背景下，家用无创呼吸机及其耗材等睡眠健康与呼吸慢病相关的医疗器械产品具有广阔的市场前景，这吸引了许多医疗器械企业进入本行业。近年来，虽然国产品牌获得了一定的成长，但主要是通过价格优势获得了一定的市场地位；而瑞思迈等国际品牌凭借其在产品性能上的优势及市场先发优势，一直在国际国内市场拥有较高的市场份额。随着行业的发展，新的竞争者进入，行业竞争将更加激烈。国际大型医疗器械厂商不断深化市场，保持了较强的竞争力，国内其他医疗器械厂商逐渐做大做强，并进入海外市场，国内及国际医疗器械行业市场竞争加剧。经过十多年的发展，公司已在国内家用无创呼吸机市场赢得了一定的竞争地位、品牌形象和市场知名度，积累了丰富的技术储备和产品布局，随着市场竞争加剧，公司需根据市场变化和行业发展趋势，提高产品创新与研发实力，方可在竞争日益剧烈的市场环境中保持优势，稳定发展。

### （二）知识产权风险

公司拥有的专利、商标等知识产权是公司核心竞争力的重要组成部分。公司被第三方提出知识产权侵权或自有知识产权受到第三方侵害均可能会对公司经营构成不利影响。一方面，可能存在公司目前并不知悉的第三方专利或专利申请，公司正在开发或未来拟开发的产品可能存在被指控侵犯第三方专利权的风险，导致公司面临知识产权侵权索赔、申诉或其他法律上的质疑，从而可能产生开支、支付损害赔偿，以及妨碍或迟滞公司进一步研发、生产或销售产品。另一方面，由于市场竞争日趋激烈，侵犯公司知识产权的行为可能得不到及时防范和制止，则公司的竞争优势可能会受到损害。为此，公司建立了研发相关奖励制度以激励研发人员的积极性，鼓励专利成果产出，促进公司技术的创新发展。长期以来，公司坚持自主开发路线，结合行业通用知识经验，进行专利技术自主研发。截至 2023 年 6 月 30 日，公司拥有 496 项国内专利，其中国内发明专利 86 项、国内实用新型专利 312 项、国内外观设计专利 98 项；国际专利 108 项；软件著作权 70 项。

### （三）经销商模式风险

公司经销商数量较多、地域分布较为分散，随着经营规模不断扩大、营销渠道不断丰富，对公司在经销商管理和销售政策制定等方面的要求也将不断提升。公司主要以合同或订单的形式与经销商开展交易，仅与部分经销商签订长期合作协议，亦没有通过协议约束经销商专门销售公司产品，存在无法与经销商保持长期稳定合作关系的风险。由于无法对经销商的实际运营进行直接控制，若经销商在产品销售过程中存在不符合公司经营管理制度或相关法律法规的行为，可能导致公司品牌形象受损，对生产经营将产生不利影响。若主要经销商在未来经营活动中与公司的发展战略相违背，使双方不能保持长期稳定的合作关系，可能会对公司的销售稳定性、收入增长和未来发展带来不利影响。为此，公司结合经营资质、客户资源、销售团队、资金实力及合作意愿等因素，对经销商进行全面评估。经过十多年的长期积累，公司已与海内外经销商建立了良好的合作关系，借助经销商伙伴在各地市场的资源优势，可以接触到不同类型的客户，高效地进行市场拓展。与此同时，公司拥有一支高效的销售团队，对经销商网络进行严格管理。

### （四）海外销售受到境外监管与索赔的风险

公司产品销售至海外多个国家和地区，不同国家和地区的法律体系存在差异，公司难以全面掌握各目标市场的相关法律规定和程序。如果公司产品在海外市场出现产品责任以及其他纠纷或诉讼，公司可能处于不利的地位，该等诉讼可能影响公司的声誉、降低市场对公司产品认可程度以及减少公司产品需求，可能对公司的业务经营产生不利影响。针对上述风险，公司持续加深对全球主要医疗器械市场监管法规的理解，并据此制定公司的质量管理体系与研发制度以满足全球主要市场的法规和监管要求，确保公司产品可以合规、快速地进入目标市场并实现产品的商业化。

## 十一、报告期内接待调研、沟通、采访等活动登记表

☑适用 ☐不适用

接待时间	接待地点	接待方式	接待对象类型	接待对象	谈论的主要内容及提供的资料	调研的基本情况索引
2023年01月11日	公司会议室	实地调研	机构	工银瑞信等	详见巨潮资讯网（ <a href="http://www.cninfo.com.cn">http://www.cninfo.com.cn</a> ）	详见巨潮资讯网（ <a href="http://www.cninfo.com.cn">http://www.cninfo.com.cn</a> ）《2023年1月11日投资者关系活动记录表》
2023年02月03日	公司会议室	实地调研	机构	中信建投等	详见巨潮资讯网（ <a href="http://www.cninfo.com.cn">http://www.cninfo.com.cn</a> ）	详见巨潮资讯网（ <a href="http://www.cninfo.com.cn">http://www.cninfo.com.cn</a> ）《2023年2月3日投资者关系活动记录表》
2023年03月30日	电话会议	电话沟通	机构	中金公司等	详见巨潮资讯网（ <a href="http://www.cninfo.com.cn">http://www.cninfo.com.cn</a> ）	详见巨潮资讯网（ <a href="http://www.cninfo.com.cn">http://www.cninfo.com.cn</a> ）《2023年3月30日投资者关系活动记录表》
2023年04月13日	全景网“投资者关系互动平台”（ <a href="https://ir.p5w.net">https://ir.p5w.net</a> ）	网络远程文字交流	机构	通过全景网“投资者关系互动平台”（ <a href="https://ir.p5w.net">https://ir.p5w.net</a> ）参加公司2022年度网上业绩说明会的投资者	详见巨潮资讯网（ <a href="http://www.cninfo.com.cn">http://www.cninfo.com.cn</a> ）	详见巨潮资讯网（ <a href="http://www.cninfo.com.cn">http://www.cninfo.com.cn</a> ）《2023年4月13日投资者关系活动记录表》
2023年05月29日	电话会议	电话沟通	机构	中金公司等	详见巨潮资讯网（ <a href="http://www.cninfo.com.cn">http://www.cninfo.com.cn</a> ）	详见巨潮资讯网（ <a href="http://www.cninfo.com.cn">http://www.cninfo.com.cn</a> ）《2023年5月29日投资者关系活动记录表》
2023年06月01日	电话会议	电话沟通	机构	中金公司等	详见巨潮资讯网（ <a href="http://www.cninfo.com.cn">http://www.cninfo.com.cn</a> ）	详见巨潮资讯网（ <a href="http://www.cninfo.com.cn">http://www.cninfo.com.cn</a> ）《2023年6月1日投资者关系活动记录表》
2023年06月20日	电话会议	电话沟通	机构	中金公司等	详见巨潮资讯网（ <a href="http://www.cninfo.com.cn">http://www.cninfo.com.cn</a> ）	详见巨潮资讯网（ <a href="http://www.cninfo.com.cn">http://www.cninfo.com.cn</a> ）《2023年6月20日投资者关系活动记录表》

## 第四节 公司治理

### 一、报告期内召开的年度股东大会和临时股东大会的有关情况

#### 1、本报告期股东大会情况

会议届次	会议类型	投资者参与比例	召开日期	披露日期	会议决议
2022 年年度股东大会	年度股东大会	75.00%	2023 年 04 月 20 日	2023 年 04 月 20 日	详见巨潮资讯网（ <a href="http://www.cninfo.com.cn">http://www.cninfo.com.cn</a> ）上的《2022 年年度股东大会决议公告》（公告编号：2023-023）
2023 年第一次临时股东大会	临时股东大会	48.85%	2023 年 06 月 20 日	2023 年 06 月 20 日	详见巨潮资讯网（ <a href="http://www.cninfo.com.cn">http://www.cninfo.com.cn</a> ）上的《2023 年第一次临时股东大会决议公告》（公告编号：2023-048）

#### 2、表决权恢复的优先股股东请求召开临时股东大会

适用 不适用

### 二、公司董事、监事、高级管理人员变动情况

适用 不适用

姓名	担任的职务	类型	日期	原因
庄志	董事长、总经理	聘任	2023 年 06 月 20 日	继续担任公司董事长，并被聘任为公司总经理
高成伟	董事、副总经理	聘任	2023 年 06 月 20 日	继续担任公司董事，并被聘任为公司副总经理
陈蓓	董事、副总经理	被选举	2023 年 06 月 20 日	被选举为公司第三届董事会董事，被聘任为公司副总经理
周明钊	董事、副总经理	被选举	2023 年 06 月 20 日	被选举为公司第三届董事会董事，被聘任为公司副总经理
肖爱军	监事会主席	被选举	2023 年 06 月 20 日	监事任期届满，被选举为公司第三届监事会主席
孟晓英	监事	被选举	2023 年 06 月 20 日	董事任期届满，被选举为公司第三届监事会监事
李青	职工代表监事	被选举	2023 年 06 月 20 日	被选举为公司第三届监事会职工代表监事
许坚	副总经理	聘任	2023 年 06 月 20 日	继续担任公司副总经理
薛东威	副总经理	聘任	2023 年 06 月 20 日	监事任期届满，被聘任为公司副总经理
杜祎程	副总经理、董事会秘书	聘任	2023 年 06 月 20 日	被聘任为公司副总经理、董事会秘书
郑芳	副总经理	聘任	2023 年 06 月 20 日	被聘任为公司副总经理
许坚	董事	任期满离任	2023 年 06 月 20 日	董事任期届满
苏琳	监事会主席	任期满离任	2023 年 06 月 20 日	监事会主席任期届满
张晓超	董事会秘书	任期满离任	2023 年 06 月 20 日	高级管理人员任期届满
戚余光	财务总监	解聘	2023 年 05 月 25 日	个人原因离职

### 三、本报告期利润分配及资本公积金转增股本情况

适用 不适用

公司计划半年度不派发现金红利，不送红股，不以公积金转增股本。

### 四、公司股权激励计划、员工持股计划或其他员工激励措施的实施情况

适用 不适用

#### 1、股权激励

(1) 2023 年 3 月 29 日，公司召开第二届董事会第十三次会议，会议审议通过了《关于〈2023 年限制性股票激励计划（草案）〉及其摘要的议案》、《关于〈2023 年限制性股票激励计划考核管理办法〉的议案》以及《关于提请股东大会授权董事会办理 2023 年限制性股票激励计划有关事宜的议案》。公司独立董事就激励计划相关议案发表了独立意见。同日，公司召开第二届监事会第十一次会议，审议通过了《关于〈2023 年限制性股票激励计划（草案）〉及其摘要的议案》、《关于〈2023 年限制性股票激励计划考核管理办法〉的议案》以及《关于〈2023 年限制性股票激励计划激励对象名单〉的议案》，公司监事会对激励计划的有关事项进行核实并出具了相关核查意见。

(2) 2023 年 3 月 30 日至 2023 年 4 月 9 日，公司对激励计划首次授予激励对象的姓名及职务在公司内部进行了公示。在公示期内，公司监事会未收到与本激励计划拟激励对象有关的任何异议。2023 年 4 月 14 日，公司于巨潮资讯网（[www.cninfo.com.cn](http://www.cninfo.com.cn)）披露《监事会关于 2023 年限制性股票激励计划首次授予激励对象名单的公示情况说明及核查意见》（公告编号：2023-021）。

(3) 2023 年 4 月 20 日，公司召开 2022 年年度股东大会，审议并通过了《关于〈2023 年限制性股票激励计划（草案）〉及其摘要的议案》、《关于〈2023 年限制性股票激励计划考核管理办法〉的议案》以及《关于提请股东大会授权董事会办理 2023 年限制性股票激励计划有关事宜的议案》。2023 年 4 月 20 日，公司于巨潮资讯网（[www.cninfo.com.cn](http://www.cninfo.com.cn)）披露《关于 2023 年限制性股票激励计划内幕信息知情人及激励对象买卖公司股票的自查报告》（公告编号：2023-024）。

(4) 2023 年 4 月 26 日，公司召开第二届董事会第十四次会议和第二届监事会第十二次会议，审议通过了《关于调整 2023 年限制性股票激励计划首次授予激励对象名单的议案》、《关于向激励对象首次授予 2023 年限制性股票的议案》，同意公司以 2023 年 4 月 27 日为限制性股票首次授予日，授予价格为 116.53 元/股，向 141 名激励对象授予 51.93 万股限制性股票。公司独立董事对该事项发表了独立意见，监事会对本次授予限制性股票的激励对象名单进行核实并发表了核查意见。

#### 2、员工持股计划的实施情况

适用 不适用

#### 3、其他员工激励措施

适用 不适用

## 第五节 环境和社会责任

### 一、重大环保问题情况

上市公司及其子公司是否属于环境保护部门公布的重点排污单位

是 否

报告期内因环境问题受到行政处罚的情况

公司或子公司名称	处罚原因	违规情形	处罚结果	对上市公司生产经营的影响	公司的整改措施
无	无	无	无	无	无

参照重点排污单位披露的其他环境信息

无。

在报告期内为减少其碳排放所采取的措施及效果

适用 不适用

未披露其他环境信息的原因

公司在日常生产经营中严格执行《中华人民共和国环境保护法》《中华人民共和国水污染防治法》《中华人民共和国大气污染防治法》《中华人民共和国环境噪声污染防治法》《中华人民共和国固体废物污染防治法》等环保方面的法律法规，报告期内未出现因环境保护违法违规而受到处罚的情形。

### 二、社会责任情况

#### （一）公司履行社会责任的宗旨和理念

公司成立二十多年来，一直秉承“关爱到家”的宗旨，以“提供高品质产品、专业服务，积极关爱，帮助全球家庭应对呼吸慢病”为使命，致力于“成为全球呼吸健康管理的首选平台”。报告期内，公司致力于实现企业可持续发展、努力创造股东价值的同时，始终以专业为依托，助力中国品牌发展，积极承担与履行社会责任，构建和维护公共关系，促进公司与社会良性互动。作为上市公司，公司将积极维护、保障股东权益、员工权益、客户与供应商权益，践行可持续发展理念，履行社会职责，从而推动公司持续、稳定、健康地发展。

#### （二）股东和债权人保护

公司自上市以来，严格按照《公司法》《证券法》等有关法律、法规的要求，不断加强完善公司治理结构，建立健全公司内部控制制度，促进和确保公司的规范有效运作，切实维护广大投资者利益，并加强对信息披露工作的管理，规范公司信息披露行为，保证真实、准确、完整的披露信息，充分有效地保障了投资者的知情权。同时，公司坚决落实《上市公司监管指引第 3 号——上市公司现金分红》等文件关于上市公司分红的要求，并充分听取投资者的意见，制定了公司利润分配及现金分红政策，符合证监会的相关要求，利润分配原则、标准和比例均明确、清晰，相关的决策程序和机制完备，积极地创造价值回报股东。

#### （三）职工权益保护

公司始终注重人文关怀，维护和保障员工的各项合法权益，维护稳定和谐的劳动关系。公司充分创造条件，利用各方资源，提升全体员工的专业技能及综合素质，努力营造幸福、和谐的企业文化氛围，持续完善公司薪酬与绩效管理体系，吸引核心人才，将员工绩效薪酬与工作成果挂钩，实现员工与企业的共同成长。

#### （四）供应商与客户权益保护

长期以来，公司一直遵循“自愿、平等、互利”的原则，积极构建和发展与供应商、客户的战略合作伙伴关系，注重与各相关方的沟通与协调，共同构筑信任与合作的平台，切实履行公司对供应商、对客户、对消费者的社会责任。公司与供应商和客户合同履约良好，各方的权益都得到了应有的保护。

#### **（五）环境保护与可持续发展**

公司认真履行环境保护责任与安全社会职责。为保证清洁生产，公司积极改进优化生产工艺及设备、调整工序流程布局，大力推广先进、节能、高效的技术设备和工艺，完善节能组织管理。报告期内，公司未被纳入重点排污单位名录，不属于重污染行业。

#### **（六）社会公益事业**

积极投身社会公益事业已成为公司企业文化的重要内容。报告期内，公司积极主动履行社会责任，努力资助受困受灾群体。公司秉承“关爱到家”的宗旨，为全球用户提供呼吸健康整体解决方案，结合自身优势，自 2018 年起深度参与大爱清尘公益事业寻救尘肺病农民、助力康复中心建设、赞助世界呼吸日、支持尘肺病家庭子女上学、捐赠无创呼吸机及高流量湿化氧疗仪、秦岭公益行等多项社会公益项目，倡导更多人关注呼吸健康。



## 第六节 重要事项

### 一、公司实际控制人、股东、关联方、收购人以及公司等承诺相关方在报告期内履行完毕及截至报告期末超期未履行完毕的承诺事项

适用 不适用

公司报告期不存在由公司实际控制人、股东、关联方、收购人以及公司等承诺相关方在报告期内履行完毕及截至报告期末超期未履行完毕的承诺事项。

### 二、控股股东及其他关联方对上市公司的非经营性占用资金情况

适用 不适用

公司报告期不存在上市公司发生控股股东及其他关联方非经营性占用资金情况。

### 三、违规对外担保情况

适用 不适用

公司报告期无违规对外担保情况。

### 四、聘任、解聘会计师事务所情况

半年度财务报告是否已经审计

是 否

公司半年度报告未经审计。

### 五、董事会、监事会对会计师事务所本报告期“非标准审计报告”的说明

适用 不适用

### 六、董事会对上年度“非标准审计报告”相关情况的说明

适用 不适用

### 七、破产重整相关事项

适用 不适用

公司报告期未发生破产重整相关事项。

### 八、诉讼事项

重大诉讼仲裁事项

适用 不适用

本报告期公司无重大诉讼、仲裁事项。

其他诉讼事项

适用 不适用

## 九、处罚及整改情况

适用 不适用

## 十、公司及其控股股东、实际控制人的诚信状况

适用 不适用

## 十一、重大关联交易

### 1、与日常经营相关的关联交易

适用 不适用

公司报告期末未发生与日常经营相关的关联交易。

### 2、资产或股权收购、出售发生的关联交易

适用 不适用

公司报告期末未发生资产或股权收购、出售的关联交易。

### 3、共同对外投资的关联交易

适用 不适用

公司报告期末未发生共同对外投资的关联交易。

### 4、关联债权债务往来

适用 不适用

公司报告期不存在关联债权债务往来。

### 5、与存在关联关系的财务公司的往来情况

适用 不适用

公司与存在关联关系的财务公司、公司控股的财务公司与关联方之间不存在存款、贷款、授信或其他金融业务。

### 6、公司控股的财务公司与关联方的往来情况

适用 不适用

公司控股的财务公司与关联方之间不存在存款、贷款、授信或其他金融业务。

### 7、其他重大关联交易

适用 不适用

公司已于 2023 年 3 月 29 日召开第二届董事会第十三次会议和第二届监事会第十一次会议，审议通过了《关于与关联方共同投资设立私募基金暨关联交易的议案》，公司拟以有限合伙人身份认购关联方北京丰誉私募基金管理有限公司担任执行事务合伙人的苏州丰誉富盛股权投资合伙企业（有限合伙）的 1 亿元人民币出资额。现苏州丰誉富盛股权投资合伙企业（有限合伙）已完成相关的工商变更登记手续。

## 重大关联交易临时报告披露网站相关查询

临时公告名称	临时公告披露日期	临时公告披露网站名称
《关于与关联方共同投资设立私募基金暨关联交易的公告》	2023 年 03 月 30 日	巨潮资讯网 ( <a href="http://www.cninfo.com.cn">http://www.cninfo.com.cn</a> )
《关于与关联方共同投资设立私募基金暨关联交易进展的公告》	2023 年 05 月 05 日	巨潮资讯网 ( <a href="http://www.cninfo.com.cn">http://www.cninfo.com.cn</a> )

## 十二、重大合同及其履行情况

## 1、托管、承包、租赁事项情况

## (1) 托管情况

适用 不适用

公司报告期不存在托管情况。

## (2) 承包情况

适用 不适用

公司报告期不存在承包情况。

## (3) 租赁情况

适用 不适用

租赁情况说明

截至本报告披露日，公司及其子公司主要租赁房产的情况如下表所示：

序号	承租方	出租方	物业地址	面积（平方米）	期限	用途
1	公司	北京天城永元置业有限公司	北京市丰台区丽泽路 16 号院 4 号楼第 17 层 01+10+11+12+13+14 号单元	1,355.37	2023 年 7 月 15 日至 2026 年 7 月 14 日	办公
2	天津怡和	天津优达通运营管理有限公司	天津市武清开发区新兴路 1 号内 4 号楼 2 层北侧、2 层中区、3 层的厂房	10,892.00	2023 年 1 月 1 日至 2025 年 12 月 31 日	厂房及办公
3	天津怡和	天津新技术产业园区武清开发区总公司	武清开发区创业总部基地 C20 号楼整栋	3,298.31	2020 年 7 月 1 日至 2025 年 6 月 30 日	办公
4	天津怡和	天津优达通运营管理有限公司	天津市武清区创业总部基地 C04 号楼 2 层 201、203 的房屋	1,504.00	2023 年 2 月 1 日至 2024 年 1 月 31 日	办公
5	东莞怡和	东莞粤鲲智能制造有限公司	广东省东莞市谢岗镇谢曹路 770 号 3 号楼	10,448.94	2022 年 6 月 1 日至 2027 年 6 月 15 日	厂房及办公
6	好仕康	东莞市民德产业投资有限公司	广东省东莞市寮步镇松柏路 310 号 3 栋 501 室、502 室、503 室、504 室、505 室、506 室	1,800.00	2020 年 12 月 1 日至 2028 年 11 月 30 日	厂房及办公

为公司带来的损益达到公司报告期利润总额 10% 以上的项目

适用 不适用

公司报告期不存在为公司带来的损益达到公司报告期利润总额 10% 以上的租赁项目。

## 2、重大担保

☑适用 ☐不适用

单位：万元

公司及其子公司对外担保情况（不包括对子公司的担保）										
担保对象名称	担保额度相关公告披露日期	担保额度	实际发生日期	实际担保金额	担保类型	担保物（如有）	反担保情况（如有）	担保期	是否履行完毕	是否为关联方担保
公司对子公司的担保情况										
担保对象名称	担保额度相关公告披露日期	担保额度	实际发生日期	实际担保金额	担保类型	担保物（如有）	反担保情况（如有）	担保期	是否履行完毕	是否为关联方担保
东莞怡和嘉业医疗科技有限公司	2023年03月30日	300	2023年04月14日	300	一般担保			主债务履行期限届满之日起六个月	否	否
报告期内审批对子公司担保额度合计（B1）			300	报告期内对子公司担保实际发生额合计（B2）						300
报告期末已审批的对子公司担保额度合计（B3）			300	报告期末对子公司实际担保余额合计（B4）						300
子公司对子公司的担保情况										
担保对象名称	担保额度相关公告披露日期	担保额度	实际发生日期	实际担保金额	担保类型	担保物（如有）	反担保情况（如有）	担保期	是否履行完毕	是否为关联方担保
公司担保总额（即前三大项的合计）										
报告期内审批担保额度合计（A1+B1+C1）			300	报告期内担保实际发生额合计（A2+B2+C2）						300
报告期末已审批的担保额度合计（A3+B3+C3）			300	报告期末实际担保余额合计（A4+B4+C4）						300
实际担保总额（即 A4+B4+C4）占公司净资产的比例										0.11%
其中：										
为股东、实际控制人及其关联方提供担保的余额（D）										0
直接或间接为资产负债率超过 70%的被担保对象提供的债务担保余额（E）										0
担保总额超过净资产 50%部分的金额（F）										0
上述三项担保金额合计（D+E+F）										0

### 3、日常经营重大合同

单位：元

合同订立 公司方名 称	合同订立 对方名称	合同总金 额	合同履行 的进度	本期确认 的销售收 入金额	累计确认 的销售收 入金额	应收账款 回款情况	影响重大 合同履 行的各项条 件是否发 生重大变 化	是否存在 合同无法 履行的重 大风险

### 4、其他重大合同

适用 不适用

公司报告期不存在其他重大合同。

### 十三、其他重大事项的说明

适用 不适用

公司报告期不存在需要说明的其他重大事项。

### 十四、公司子公司重大事项

适用 不适用

## 第七节 股份变动及股东情况

### 一、股份变动情况

#### 1、股份变动情况

单位：股

	本次变动前		本次变动增减（+，-）					本次变动后	
	数量	比例	发行新股	送股	公积金转股	其他	小计	数量	比例
一、有限售条件股份	48,825,605	76.29%	0	0	0	-825,605	-825,605	48,000,000	75.00%
1、国家持股	0	0.00%	0	0	0	0	0	0	0.00%
2、国有法人持股	1,309	0.00%	0	0	0	-1,309	-1,309	0	0.00%
3、其他内资持股	44,985,986	70.29%	0	0	0	-824,211	-824,211	44,161,775	69.00%
其中：境内法人持股	17,683,678	27.63%	0	0	0	-1,963	-1,963	17,681,715	27.63%
境内自然人持股	22,643,951	35.38%	0	0	0	-2,116	-2,116	22,641,835	35.38%
基金理财产品等	4,658,357	7.28%	0	0	0	-820,132	-820,132	3,838,225	6.00%
4、外资持股	3,838,310	6.00%	0	0	0	-85	-85	3,838,225	6.00%
其中：境外法人持股	3,838,263	6.00%	0	0	0	-38	-38	3,838,225	6.00%
境外自然人持股	47	0.00%	0	0	0	-47	-47	0	0.00%
二、无限售条件股份	15,174,395	23.71%	0	0	0	825,605	825,605	16,000,000	25.00%
1、人民币普通股	15,174,395	23.71%	0	0	0	825,605	825,605	16,000,000	25.00%
2、境内上市的外资股	0	0.00%	0	0	0	0	0	0	0.00%
3、境	0	0.00%	0	0	0	0	0	0	0.00%

外上市的外资股									
4、其他	0	0.00%	0	0	0	0	0	0	0.00%
三、股份总数	64,000,000	100.00%	0	0	0	0	0	64,000,000	100.00%

股份变动的原因

适用 不适用

公司首次公开发行网下发行配售限售股股份数量为 825,605 股，占公司发行后总股本的 1.29%，限售期为自股票上市之日起 6 个月，该部分限售股已于 2023 年 5 月 4 日锁定期满并上市流通。详见巨潮资讯网（<http://www.cninfo.com.cn>）上的《关于首次公开发行网下配售限售股份上市流通提示性公告》（公告编号：2023-025）。

股份变动的批准情况

适用 不适用

本次限售股锁定期满并上市流通已经深圳证券交易所、中国证券登记结算有限责任公司深圳分公司批准，中国国际金融股份有限公司出具了《中国国际金融股份有限公司关于北京怡和嘉业医疗科技股份有限公司首次公开发行网下配售限售股份上市流通的核查意见》。详见巨潮资讯网（<http://www.cninfo.com.cn>）上的《关于首次公开发行网下配售限售股份上市流通提示性公告》（公告编号：2023-025）。

股份变动的过户情况

适用 不适用

股份回购的实施进展情况

适用 不适用

采用集中竞价方式减持回购股份的实施进展情况

适用 不适用

股份变动对最近一年和最近一期基本每股收益和稀释每股收益、归属于公司普通股股东的每股净资产等财务指标的影响

适用 不适用

公司认为必要或证券监管机构要求披露的其他内容

适用 不适用

## 2、限售股份变动情况

适用 不适用

单位：股

股东名称	期初限售股数	本期解除限售股数	本期增加限售股数	期末限售股数	限售原因	拟解除限售日期
庄志	8,383,291	0	0	8,383,291	首发前限售股份	2025 年 11 月 01 日
合晖投资	7,968,347	0	0	7,968,347	首发前限售股份	2023 年 11 月 01 日
陈蓓	5,917,948	0	0	5,917,948	首发前限售股份	2025 年 11 月 01 日
润脉投资	4,888,804	0	0	4,888,804	首发前限售股份	2025 年 11 月 01 日
许坚	4,083,316	0	0	4,083,316	首发前限售股份	2025 年 11 月 01 日
盛旻创投	3,838,225	0	0	3,838,225	首发前限售股份	2023 年 11 月 01 日
能金公司	3,838,225	0	0	3,838,225	首发前限售股份	2023 年 11 月 01 日
张洪成	2,088,822	0	0	2,088,822	首发前限售股份	2023 年 11 月 01 日
江苏毅达	1,536,823	0	0	1,536,823	首发前限售股份	2023 年 11 月 01 日
蔡国方	1,274,936	0	0	1,274,936	首发前限售股份	2023 年 11 月 01 日
广州金垣	1,178,232	0	0	1,178,232	首发前限售股份	2023 年 11 月 01 日
平潭建发	768,404	0	0	768,404	首发前限售股份	2023 年 11 月 01 日

苏琳	641,627	0	0	641,627	首发前限售股份	2023 年 11 月 01 日
天津润朗	467,455	0	0	467,455	首发前限售股份	2023 年 11 月 01 日
天津润文	454,642	0	0	454,642	首发前限售股份	2023 年 11 月 01 日
深圳合灏	256,135	0	0	256,135	首发前限售股份	2023 年 11 月 01 日
肖爱军	251,895	0	0	251,895	首发前限售股份	2023 年 11 月 01 日
润怡发展	162,873	0	0	162,873	首发前限售股份	2025 年 11 月 01 日
网下配售股份	825,605	825,605	0	0	网下新股配售规定	2023 年 05 月 04 日
合计	48,825,605	825,605	0	48,000,000	--	--

## 二、证券发行与上市情况

适用 不适用

## 三、公司股东数量及持股情况

单位：股

报告期末普通股股东总数		9,546	报告期末表决权恢复的优先股股东总数（如有）（参见注 8）		0	持有特别表决权股份的股东总数（如有）		0
持股 5% 以上的普通股股东或前 10 名股东持股情况								
股东名称	股东性质	持股比例	报告期末持股数量	报告期内增减变动情况	持有有限售条件的股份数量	持有无限售条件的股份数量	质押、标记或冻结情况	
							股份状态	数量
庄志	境内自然人	13.10%	8,383,291	0	8,383,291	0		
合晖投资	境内非国有法人	12.45%	7,968,347	0	7,968,347	0		
陈蓓	境内自然人	9.25%	5,917,948	0	5,917,948	0		
润脉投资	境内非国有法人	7.64%	4,888,804	0	4,888,804	0		
许坚	境内自然人	6.38%	4,083,316	0	4,083,316	0		
能金公司	境外法人	6.00%	3,838,225	0	3,838,225	0		
盛旻创投	其他	6.00%	3,838,225	0	3,838,225	0		
张洪成	境内自然人	3.26%	2,088,822	0	2,088,822	0		
江苏毅达	境内非国有法人	2.40%	1,536,823	0	1,536,823	0		
蔡国方	境内自然人	1.99%	1,274,936	0	1,274,936	0		
战略投资者或一般法人因配售新股成为前 10 名股东的情况（如有）（参见注 3）	不适用							
上述股东关联关系或一致行动的说明	1、庄志与许坚为一致行动人，润脉投资的执行事务合伙人为庄志，润怡发展的执行事务合伙人为许坚，润脉投资、润怡发展分别为庄志、许坚所控制的企业； 2、盛旻创投的实际控制人为崔文立；合晖投资的有限合伙人为崔文立与金星投资有限公司（何进春 100% 持股），崔文立与何进春为夫妻关系；因而，盛旻创投、合晖投资存在一致行动关系； 3、除上述情况外，未知其他股东之间是否存在关联关系或一致行动关系。							
上述股东涉及委托/受托表决权、放弃表决权情况的说明	不适用							
前 10 名股东中存在回购专户的特别说明（参见注 11）	不适用							



前 10 名无限售条件股东持股情况			
股东名称	报告期末持有无限售条件股份数量	股份种类	
		股份种类	数量
香港中央结算有限公司	564,957	人民币普通股	564,957
中国银行股份有限公司—华宝中证医疗交易型开放式指数证券投资基金	453,387	人民币普通股	453,387
招商银行股份有限公司—鹏华新兴产业混合型证券投资基金	367,430	人民币普通股	367,430
中国银行股份有限公司—广发医疗保健股票型证券投资基金	222,940	人民币普通股	222,940
上海聚鸣投资管理有限公司—聚鸣多策略臻选价值私募证券投资基金	204,700	人民币普通股	204,700
中信证券股份有限公司	195,945	人民币普通股	195,945
兴业银行股份有限公司—中邮战略新兴产业混合型证券投资基金	180,000	人民币普通股	180,000
中国民生银行股份有限公司—东方精选混合型开放式证券投资基金	150,217	人民币普通股	150,217
上海聚鸣投资管理有限公司—聚鸣涌金 6 号私募证券投资基金	144,100	人民币普通股	144,100
基本养老保险基金三零九组合	139,746	人民币普通股	139,746
前 10 名无限售流通股股东之间，以及前 10 名无限售流通股股东和前 10 名股东之间关联关系或一致行动的说明	公司未知前 10 名无限售流通股股东之间，以及前 10 名无限售流通股股东和前 10 名股东之间是否存在关联关系或一致行动。		
前 10 名普通股股东参与融资融券业务股东情况说明（如有）（参见注 4）	不适用		

公司是否具有表决权差异安排

是 否

公司前 10 名普通股股东、前 10 名无限售条件普通股股东在报告期内是否进行约定购回交易

是 否

公司前 10 名普通股股东、前 10 名无限售条件普通股股东在报告期内未进行约定购回交易。

#### 四、公司控股股东或第一大股东及其一致行动人累计质押股份数量占其所持公司股份数量比例达到 80%

适用 不适用

#### 五、董事、监事和高级管理人员持股变动

适用 不适用

公司董事、监事和高级管理人员在报告期持股情况没有发生变动，具体可参见 2022 年年报。

## 六、控股股东或实际控制人变更情况

控股股东报告期内变更

适用 不适用

公司报告期控股股东未发生变更。

实际控制人报告期内变更

适用 不适用

公司报告期实际控制人未发生变更。

## 第八节 优先股相关情况

适用 不适用  
报告期公司不存在优先股。

## 第九节 债券相关情况

适用 不适用

## 第十节 财务报告

### 一、审计报告

半年度报告是否经过审计

是 否

公司半年度财务报告未经审计。

### 二、财务报表

财务附注中报表的单位为：元

#### 1、合并资产负债表

编制单位：北京怡和嘉业医疗科技股份有限公司

2023 年 06 月 30 日

单位：元

项目	2023 年 6 月 30 日	2023 年 1 月 1 日
流动资产：		
货币资金	373,084,621.07	356,113,138.99
结算备付金		
拆出资金		
交易性金融资产	2,123,470,000.00	2,160,000,000.00
衍生金融资产		
应收票据	6,221,579.17	10,304,727.20
应收账款	131,365,461.24	92,635,872.57
应收款项融资		
预付款项	13,031,787.28	8,680,208.68
应收保费		
应收分保账款		
应收分保合同准备金		
其他应收款	3,796,702.07	2,022,557.30
其中：应收利息		
应收股利		
买入返售金融资产		
存货	166,119,575.98	203,309,074.13
合同资产		
持有待售资产		
一年内到期的非流动资产		
其他流动资产	5,537,867.42	15,853,352.07
流动资产合计	2,822,627,594.23	2,848,918,930.94
非流动资产：		
发放贷款和垫款		

债权投资		
其他债权投资		
长期应收款		
长期股权投资	12,887,300.21	
其他权益工具投资		
其他非流动金融资产	20,000,000.00	
投资性房地产		
固定资产	29,324,947.90	27,369,080.83
在建工程		
生产性生物资产		
油气资产		
使用权资产	28,843,431.78	20,267,708.40
无形资产	7,038,197.63	8,109,318.32
开发支出		
商誉		
长期待摊费用	11,858,782.99	8,258,457.21
递延所得税资产	10,914,001.42	9,713,969.65
其他非流动资产	4,912,281.91	7,670,681.17
非流动资产合计	125,778,943.84	81,389,215.58
资产总计	2,948,406,538.07	2,930,308,146.52
流动负债：		
短期借款		
向中央银行借款		
拆入资金		
交易性金融负债		
衍生金融负债		
应付票据		
应付账款	90,225,136.41	103,255,498.68
预收款项		
合同负债	39,953,474.53	102,602,381.96
卖出回购金融资产款		
吸收存款及同业存放		
代理买卖证券款		
代理承销证券款		
应付职工薪酬	17,502,040.75	33,730,213.01
应交税费	11,540,298.94	32,373,334.73
其他应付款	233,701.32	633,534.80
其中：应付利息		
应付股利		
应付手续费及佣金		
应付分保账款		
持有待售负债		

一年内到期的非流动负债	9,277,293.08	3,722,935.18
其他流动负债	4,475,975.45	13,059,536.67
流动负债合计	173,207,920.48	289,377,435.03
非流动负债：		
保险合同准备金		
长期借款		
应付债券		
其中：优先股		
永续债		
租赁负债	21,263,298.54	17,339,067.81
长期应付款		
长期应付职工薪酬		
预计负债	1,597,732.70	1,437,554.84
递延收益		
递延所得税负债	5,436,035.46	5,055,035.92
其他非流动负债		
非流动负债合计	28,297,066.70	23,831,658.57
负债合计	201,504,987.18	313,209,093.60
所有者权益：		
股本	64,000,000.00	64,000,000.00
其他权益工具		
其中：优先股		
永续债		
资本公积	1,786,968,534.57	1,772,829,203.98
减：库存股		
其他综合收益		
专项储备		
盈余公积	32,000,000.00	32,000,000.00
一般风险准备		
未分配利润	854,710,057.80	741,122,417.40
归属于母公司所有者权益合计	2,737,678,592.37	2,609,951,621.38
少数股东权益	9,222,958.52	7,147,431.54
所有者权益合计	2,746,901,550.89	2,617,099,052.92
负债和所有者权益总计	2,948,406,538.07	2,930,308,146.52

法定代表人：庄志

主管会计工作负责人：高成伟

会计机构负责人：吕彩琴

## 2、母公司资产负债表

单位：元

项目	2023年6月30日	2023年1月1日
流动资产：		
货币资金	229,896,166.80	284,184,471.66
交易性金融资产	2,093,470,000.00	2,160,000,000.00
衍生金融资产		
应收票据	725,385.00	10,304,727.20
应收账款	136,527,545.38	103,992,136.91

应收款项融资		
预付款项	5,232,408.25	4,454,076.46
其他应收款	4,550,631.51	2,392,197.48
其中：应收利息		
应收股利		
存货	62,977,997.97	96,766,804.67
合同资产		
持有待售资产		
一年内到期的非流动资产		
其他流动资产	2,435,654.20	15,746,905.81
流动资产合计	2,535,815,789.11	2,677,841,320.19
非流动资产：		
债权投资		
其他债权投资		
长期应收款		
长期股权投资	86,337,817.11	45,700,000.00
其他权益工具投资		
其他非流动金融资产	20,000,000.00	
投资性房地产		
固定资产	12,902,373.99	10,528,009.16
在建工程		
生产性生物资产		
油气资产		
使用权资产	6,001,069.24	14,581,862.94
无形资产	468,362.67	580,449.27
开发支出		
商誉		
长期待摊费用	1,921,441.31	
递延所得税资产	4,423,407.07	3,145,502.42
其他非流动资产	1,635,479.84	6,492,357.17
非流动资产合计	133,689,951.23	81,028,180.96
资产总计	2,669,505,740.34	2,758,869,501.15
流动负债：		
短期借款		
交易性金融负债		
衍生金融负债		
应付票据		
应付账款	488,612,428.49	419,560,246.33
预收款项		
合同负债	8,442,643.20	102,052,520.90
应付职工薪酬	4,152,969.36	7,580,327.67
应交税费	4,694,386.46	1,103,767.51



其他应付款	303,626.84	544,982.59
其中：应付利息		
应付股利		
持有待售负债		
一年内到期的非流动负债	1,776,876.05	1,992,271.89
其他流动负债	393,174.02	12,988,054.73
流动负债合计	508,376,104.42	545,822,171.62
非流动负债：		
长期借款		
应付债券		
其中：优先股		
永续债		
租赁负债	4,827,658.94	12,364,862.24
长期应付款		
长期应付职工薪酬		
预计负债	1,579,008.81	1,437,554.84
递延收益		
递延所得税负债	1,434,373.05	2,779,164.21
其他非流动负债		
非流动负债合计	7,841,040.80	16,581,581.29
负债合计	516,217,145.22	562,403,752.91
所有者权益：		
股本	64,000,000.00	64,000,000.00
其他权益工具		
其中：优先股		
永续债		
资本公积	1,786,968,534.57	1,772,829,203.98
减：库存股		
其他综合收益		
专项储备		
盈余公积	32,000,000.00	32,000,000.00
未分配利润	270,320,060.55	327,636,544.26
所有者权益合计	2,153,288,595.12	2,196,465,748.24
负债和所有者权益总计	2,669,505,740.34	2,758,869,501.15

### 3、合并利润表

单位：元

项目	2023 年半年度	2022 年半年度
一、营业总收入	746,293,752.45	562,897,432.20
其中：营业收入	746,293,752.45	562,897,432.20
利息收入		
已赚保费		
手续费及佣金收入		
二、营业总成本	522,859,701.32	402,219,979.07
其中：营业成本	402,262,928.39	330,264,499.96

利息支出		
手续费及佣金支出		
退保金		
赔付支出净额		
提取保险责任准备金净额		
保单红利支出		
分保费用		
税金及附加	4,656,188.65	2,676,670.98
销售费用	46,712,185.22	34,267,650.30
管理费用	19,178,820.49	15,395,618.19
研发费用	55,507,188.74	24,415,611.86
财务费用	-5,457,610.17	-4,800,072.22
其中：利息费用	715,632.02	114,014.53
利息收入	2,515,347.42	898,983.66
加：其他收益	28,902,364.18	8,882,449.29
投资收益（损失以“-”号填列）	30,116,840.24	6,689,457.52
其中：对联营企业和合营企业的投资收益	-162,182.89	1,663,598.73
以摊余成本计量的金融资产终止确认收益		
汇兑收益（损失以“-”号填列）		
净敞口套期收益（损失以“-”号填列）		
公允价值变动收益（损失以“-”号填列）		
信用减值损失（损失以“-”号填列）	-2,257,456.70	-817,608.97
资产减值损失（损失以“-”号填列）		
资产处置收益（损失以“-”号填列）	436,114.75	12,529.98
三、营业利润（亏损以“-”号填列）	280,631,913.60	175,444,280.95
加：营业外收入	57,637.88	651,797.83
减：营业外支出	3,034,531.24	546,644.02
四、利润总额（亏损总额以“-”号填列）	277,655,020.24	175,549,434.76
减：所得税费用	31,991,852.86	23,018,302.14
五、净利润（净亏损以“-”号填列）	245,663,167.38	152,531,132.62
（一）按经营持续性分类		
1.持续经营净利润（净亏损以“-”号填列）	245,663,167.38	152,531,132.62
2.终止经营净利润（净亏损以“-”号填列）		
（二）按所有权归属分类		
1.归属于母公司股东的净利润（净亏损以“-”号填列）	243,587,640.40	152,531,132.62

2.少数股东损益（净亏损以“-”号填列）	2,075,526.98	
六、其他综合收益的税后净额		
归属母公司所有者的其他综合收益的税后净额		
（一）不能重分类进损益的其他综合收益		
1.重新计量设定受益计划变动额		
2.权益法下不能转损益的其他综合收益		
3.其他权益工具投资公允价值变动		
4.企业自身信用风险公允价值变动		
5.其他		
（二）将重分类进损益的其他综合收益		
1.权益法下可转损益的其他综合收益		
2.其他债权投资公允价值变动		
3.金融资产重分类计入其他综合收益的金额		
4.其他债权投资信用减值准备		
5.现金流量套期储备		
6.外币财务报表折算差额		
7.其他		
归属于少数股东的其他综合收益的税后净额		
七、综合收益总额	245,663,167.38	152,531,132.62
归属于母公司所有者的综合收益总额	243,587,640.40	152,531,132.62
归属于少数股东的综合收益总额	2,075,526.98	
八、每股收益：		
（一）基本每股收益	3.81	3.18
（二）稀释每股收益	3.81	3.18

本期发生同一控制下企业合并的，被合并方在合并前实现的净利润为：0.00 元，上期被合并方实现的净利润为：0.00 元。

法定代表人：庄志

主管会计工作负责人：高成伟

会计机构负责人：吕彩琴

#### 4、母公司利润表

单位：元

项目	2023 年半年度	2022 年半年度
一、营业收入	727,260,688.13	568,857,644.89
减：营业成本	626,912,754.12	480,783,584.90
税金及附加	413,396.93	178,322.87
销售费用	24,931,930.35	16,064,601.93
管理费用	10,630,294.89	8,614,485.39
研发费用	24,621,430.48	9,134,356.50
财务费用	-6,100,771.38	-4,876,041.46
其中：利息费用	245,326.39	7,859.09
利息收入	2,369,855.21	863,915.25

加：其他收益	4,715,451.55	1,759,304.51
投资收益（损失以“－”号填列）	30,038,999.28	5,025,858.79
其中：对联营企业和合营企业的投资收益	-162,182.89	
以摊余成本计量的金融资产终止确认收益		
净敞口套期收益（损失以“－”号填列）		
公允价值变动收益（损失以“－”号填列）		
信用减值损失（损失以“-”号填列）	-2,072,340.94	-712,629.41
资产减值损失（损失以“-”号填列）		
资产处置收益（损失以“-”号填列）	402,435.43	5,606.31
二、营业利润（亏损以“－”号填列）	78,936,198.06	65,036,474.96
加：营业外收入	1.25	651,797.81
减：营业外支出	2,729,616.11	250,000.57
三、利润总额（亏损总额以“－”号填列）	76,206,583.20	65,438,272.20
减：所得税费用	5,523,066.91	8,713,411.97
四、净利润（净亏损以“－”号填列）	70,683,516.29	56,724,860.23
（一）持续经营净利润（净亏损以“－”号填列）	70,683,516.29	56,724,860.23
（二）终止经营净利润（净亏损以“－”号填列）		
五、其他综合收益的税后净额		
（一）不能重分类进损益的其他综合收益		
1.重新计量设定受益计划变动额		
2.权益法下不能转损益的其他综合收益		
3.其他权益工具投资公允价值变动		
4.企业自身信用风险公允价值变动		
5.其他		
（二）将重分类进损益的其他综合收益		
1.权益法下可转损益的其他综合收益		
2.其他债权投资公允价值变动		
3.金融资产重分类计入其他综合收益的金额		
4.其他债权投资信用减值准备		
5.现金流量套期储备		
6.外币财务报表折算差额		
7.其他		
六、综合收益总额	70,683,516.29	56,724,860.23

七、每股收益：		
（一）基本每股收益		
（二）稀释每股收益		

## 5、合并现金流量表

单位：元

项目	2023 年半年度	2022 年半年度
一、经营活动产生的现金流量：		
销售商品、提供劳务收到的现金	680,219,517.72	575,205,540.21
客户存款和同业存放款项净增加额		
向中央银行借款净增加额		
向其他金融机构拆入资金净增加额		
收到原保险合同保费取得的现金		
收到再保业务现金净额		
保户储金及投资款净增加额		
收取利息、手续费及佣金的现金		
拆入资金净增加额		
回购业务资金净增加额		
代理买卖证券收到的现金净额		
收到的税费返还	103,175,030.05	57,567,187.44
收到其他与经营活动有关的现金	10,150,088.44	4,235,932.74
经营活动现金流入小计	793,544,636.21	637,008,660.39
购买商品、接受劳务支付的现金	413,526,940.62	334,491,303.14
客户贷款及垫款净增加额		
存放中央银行和同业款项净增加额		
支付原保险合同赔付款项的现金		
拆出资金净增加额		
支付利息、手续费及佣金的现金		
支付保单红利的现金		
支付给职工以及为职工支付的现金	103,246,440.83	68,907,441.47
支付的各项税费	96,295,568.64	23,314,329.92
支付其他与经营活动有关的现金	54,495,740.74	29,687,448.31
经营活动现金流出小计	667,564,690.83	456,400,522.84
经营活动产生的现金流量净额	125,979,945.38	180,608,137.55
二、投资活动产生的现金流量：		
收回投资收到的现金	3,711,570,000.00	630,200,000.00
取得投资收益收到的现金	30,279,023.13	6,025,858.79
处置固定资产、无形资产和其他长期资产收回的现金净额	170,000.00	53,254.46
处置子公司及其他营业单位收到的现金净额		
收到其他与投资活动有关的现金		
投资活动现金流入小计	3,742,019,023.13	636,279,113.25
购建固定资产、无形资产和其他长期资产支付的现金	12,710,666.56	7,491,487.73
投资支付的现金	3,704,140,000.00	659,200,000.00
质押贷款净增加额	0.00	
取得子公司及其他营业单位支付的现金净额	0.00	
支付其他与投资活动有关的现金	0.00	
投资活动现金流出小计	3,716,850,666.56	666,691,487.73

投资活动产生的现金流量净额	25,168,356.57	-30,412,374.48
三、筹资活动产生的现金流量：		
吸收投资收到的现金		
其中：子公司吸收少数股东投资收到的现金		
取得借款收到的现金		
收到其他与筹资活动有关的现金		
筹资活动现金流入小计		
偿还债务支付的现金		
分配股利、利润或偿付利息支付的现金	129,600,000.00	
其中：子公司支付给少数股东的股利、利润		
支付其他与筹资活动有关的现金	3,244,472.04	816,319.00
筹资活动现金流出小计	132,844,472.04	816,319.00
筹资活动产生的现金流量净额	-132,844,472.04	-816,319.00
四、汇率变动对现金及现金等价物的影响	-1,332,734.16	4,139,464.57
五、现金及现金等价物净增加额	16,971,095.75	153,518,908.64
加：期初现金及现金等价物余额	355,828,781.15	113,941,546.06
六、期末现金及现金等价物余额	372,799,876.90	267,460,454.70

## 6、母公司现金流量表

单位：元

项目	2023 年半年度	2022 年半年度
一、经营活动产生的现金流量：		
销售商品、提供劳务收到的现金	629,851,259.38	580,440,114.42
收到的税费返还	78,704,963.94	51,121,326.66
收到其他与经营活动有关的现金	9,193,242.04	3,588,810.83
经营活动现金流入小计	717,749,465.36	635,150,251.91
购买商品、接受劳务支付的现金	611,843,025.44	424,827,283.95
支付给职工以及为职工支付的现金	18,492,888.58	11,685,224.24
支付的各项税费	8,135,953.91	2,121,164.09
支付其他与经营活动有关的现金	37,581,698.49	24,577,810.39
经营活动现金流出小计	676,053,566.42	463,211,482.67
经营活动产生的现金流量净额	41,695,898.94	171,938,769.24
二、投资活动产生的现金流量：		
收回投资收到的现金	3,561,570,000.00	630,200,000.00
取得投资收益收到的现金	30,201,182.17	5,025,858.79
处置固定资产、无形资产和其他长期资产收回的现金净额	78,000.00	22,000.00
处置子公司及其他营业单位收到的现金净额		
收到其他与投资活动有关的现金		865,854.79
投资活动现金流入小计	3,591,849,182.17	636,113,713.58
购建固定资产、无形资产和其他长期资产支付的现金	5,495,022.89	1,506,704.18
投资支付的现金	3,551,940,000.00	660,200,000.00
取得子公司及其他营业单位支付的现金净额		
支付其他与投资活动有关的现金		1,003,780.81
投资活动现金流出小计	3,557,435,022.89	662,710,484.99
投资活动产生的现金流量净额	34,414,159.28	-26,596,771.41
三、筹资活动产生的现金流量：		

吸收投资收到的现金		
取得借款收到的现金		
收到其他与筹资活动有关的现金		
筹资活动现金流入小计		
偿还债务支付的现金		
分配股利、利润或偿付利息支付的现金	128,000,000.00	
支付其他与筹资活动有关的现金	1,066,015.25	573,270.12
筹资活动现金流出小计	129,066,015.25	573,270.12
筹资活动产生的现金流量净额	-129,066,015.25	-573,270.12
四、汇率变动对现金及现金等价物的影响	-1,332,734.16	4,139,464.57
五、现金及现金等价物净增加额	-54,288,691.19	148,908,192.28
加：期初现金及现金等价物余额	283,900,113.82	105,849,020.10
六、期末现金及现金等价物余额	229,611,422.63	254,757,212.38

## 7、合并所有者权益变动表

本期金额

单位：元

项目	2023 年半年度														
	归属于母公司所有者权益												少数股东权益	所有者权益合计	
	股本	其他权益工具			资本公积	减：库存股	其他综合收益	专项储备	盈余公积	一般风险准备	未分配利润	其他			小计
	优先股	永续债	其他												
一、上年年末余额	64,000,000.00				1,772,829,203.98				32,000,000.00		741,004,961.11		2,609,834,165.09	7,145,997.91	2,616,980,163.00
加：会计政策变更											117,456.29		117,456.29	1,433.63	118,889.92
前期差错更正															
同一控制下企业合并															
其他															
二、本年期初余额	64,000,000.00				1,772,829,203.98				32,000,000.00		741,122,417.40		2,609,951,621.38	7,147,431.54	2,617,099,052.92
三、本期增减变动金额（减少以“—”号填列）					14,139,305.9						113,587,640.40		127,726,970.99	2,075,526.98	129,802,497.97
（一）综合收益总额											243,587.587		243,587.587	2,075,526.98	245,663.567

											640. 40		640. 40	6.98	167. 38
(二) 所有者投入和减少资本					14,139,330.59								14,139,330.59		14,139,330.59
1. 所有者投入的普通股															
2. 其他权益工具持有者投入资本															
3. 股份支付计入所有者权益的金额					14,139,330.59								14,139,330.59		14,139,330.59
4. 其他															
(三) 利润分配											- 130,000,000.00		- 130,000,000.00		- 130,000,000.00
1. 提取盈余公积															
2. 提取一般风险准备															
3. 对所有者(或股东)的分配											- 130,000,000.00		- 130,000,000.00		- 130,000,000.00
4. 其他															
(四) 所有者权益内部结转															
1. 资本公积转增资本(或股本)															
2. 盈余公积转增资本(或股本)															
3. 盈余公积弥补亏损															
4. 设定受益计划变动额结转留存收益															
5. 其他综合收益结转留存收益															
6. 其他															
(五) 专项															



储备															
1. 本期提取															
2. 本期使用															
(六) 其他															
四、本期期末余额	64,000,000.00				1,786,968,534.57				32,000,000.00		854,710,057.80		2,737,678,592.37	9,222,958.52	2,746,901,550.89

上年金额

单位：元

项目	2022 年半年度														
	归属于母公司所有者权益												少数股东权益	所有者权益合计	
	股本	其他权益工具			资本公积	减：库存股	其他综合收益	专项储备	盈余公积	一般风险准备	未分配利润	其他			小计
优先股		永续债	其他												
一、上年年末余额	48,000,000.00				50,561,849.30				26,433,587.54		366,281,676.77		491,277,113.61		491,277,113.61
加：会计政策变更											114,453.05		114,453.05		114,453.05
前期差错更正															
同一控制下企业合并															
其他															
二、本年初余额	48,000,000.00				50,561,849.30				26,433,587.54		366,396,129.82		491,391,566.66		491,391,566.66
三、本期增减变动金额（减少以“—”号填列）											152,531,132.62		152,531,132.62		152,531,132.62
（一）综合收益总额											152,531,132.62		152,531,132.62		152,531,132.62
（二）所有者投入和减少资本															
1. 所有者投入的普通															

股														
2. 其他权益工具持有者投入资本														
3. 股份支付计入所有者权益的金额														
4. 其他														
(三) 利润分配														
1. 提取盈余公积														
2. 提取一般风险准备														
3. 对所有者(或股东)的分配														
4. 其他														
(四) 所有者权益内部结转														
1. 资本公积转增资本(或股本)														
2. 盈余公积转增资本(或股本)														
3. 盈余公积弥补亏损														
4. 设定受益计划变动额结转留存收益														
5. 其他综合收益结转留存收益														
6. 其他														
(五) 专项储备														
1. 本期提取														
2. 本期使用														
(六) 其他														
四、本期期末余额	48,000.00				50,561.84				26,433.54		518,927.26		643,922.69	643,922.69

## 8、母公司所有者权益变动表

本期金额

单位：元

项目	2023 年半年度											
	股本	其他权益工具			资本公积	减：库存股	其他综合收益	专项储备	盈余公积	未分配利润	其他	所有者权益合计
		优先股	永续债	其他								
一、上年年末余额	64,000,000.00				1,772,829,203.98				32,000,000.00	327,670,253.58		2,196,499,457.56
加：会计政策变更										33,709.32		33,709.32
前期差错更正												
其他												
二、本年期初余额	64,000,000.00				1,772,829,203.98				32,000,000.00	327,636,544.26		2,196,465,748.24
三、本期增减变动金额（减少以“－”号填列）					14,139,330.59					57,316,483.71		43,177,153.12
（一）综合收益总额										70,683,516.29		70,683,516.29
（二）所有者投入和减少资本					14,139,330.59							14,139,330.59
1. 所有者投入的普通股												
2. 其他权益工具持有者投入资本												
3. 股份支付计入所有者权益的金额					14,139,330.59							14,139,330.59
4. 其他												
（三）利润分配										128,000,000.00		128,000,000.00
1. 提取盈余公积												
2. 对所有（或股										128,000,000.00		128,000,000.00

东)的分配										00,00 0.00		00,00 0.00
3. 其他												
(四)所有者权益内部结转												
1. 资本公积转增资本(或股本)												
2. 盈余公积转增资本(或股本)												
3. 盈余公积弥补亏损												
4. 设定受益计划变动额结转留存收益												
5. 其他综合收益结转留存收益												
6. 其他												
(五)专项储备												
1. 本期提取												
2. 本期使用												
(六)其他												
四、本期期末余额	64,00 0,000. 00				1,786, 968,5 34.57				32,00 0,000. 00	270,3 20,06 0.55		2,153, 288,5 95.12

上期金额

单位：元

项目	2022 年半年度											
	股本	其他权益工具			资本公积	减：库存股	其他综合收益	专项储备	盈余公积	未分配利润	其他	所有者权益合计
		优先股	永续债	其他								
一、上年年末余额	48,00 0,000. 00				50,56 1,849. 30				26,43 3,587. 54	258,2 78,84 0.33		383,2 74,27 7.17
加：会计政策变更										2,302. 73		2,302. 73
前期差错更正												
其他												
二、本年期初余额	48,00 0,000.				50,56 1,849.				26,43 3,587.	258,2 81,14		383,2 76,57

	00				30				54	3.06		9.90
三、本期增减变动金额 (减少以 “—”号填 列)										56,72 4,860. 23		56,72 4,860. 23
(一) 综合 收益总额										56,72 4,860. 23		56,72 4,860. 23
(二) 所有 者投入和减 少资本												
1. 所有者 投入的普通 股												
2. 其他权 益工具持有 者投入资本												
3. 股份支 付计入所有 者权益的金 额												
4. 其他												
(三) 利润 分配												
1. 提取盈 余公积												
2. 对所有 者(或股 东)的分配												
3. 其他												
(四) 所有 者权益内部 结转												
1. 资本公 积转增资本 (或股本)												
2. 盈余公 积转增资本 (或股本)												
3. 盈余公 积弥补亏损												
4. 设定受 益计划变动 额结转留存 收益												
5. 其他综 合收益结转 留存收益												
6. 其他												
(五) 专项												

储备												
1. 本期提取												
2. 本期使用												
(六) 其他												
四、本期期末余额	48,000,000.00				50,561,849.30				26,433,587.54	315,006,003.29		440,001,440.13

### 三、公司基本情况

北京怡和嘉业医疗科技股份有限公司前身系原北京怡和嘉业医疗科技有限公司，设立时名称为北京怡和嘉业技术研究中心(以下简称“怡和中心”)，怡和中心系由庄志、张兴亮、蔡国方、苏琳、陈穗共同出资组建，于 2001 年 7 月 27 日在北京市工商行政管理局海淀分局登记注册，取得注册号为 1101081313326 的企业法人营业执照。公司注册资本 64,000,000.00 元，股份总数 64,000,000 股（每股面值 1 元）。其中，有限售条件的流通股份：A 股 48,000,000 股；无限售条件的流通股份 A 股 16,000,000 股。公司股票已于 2022 年 11 月 1 日在深圳证券交易所挂牌交易。

本公司属专用设备制造业。主要经营活动为电子医疗健康设备及医用耗材技术开发；互联网医疗技术开发；软件开发；货物进出口、技术进出口、代理进出口；销售医疗器械 II 类、机械设备、手推车、电子产品、针纺织品、箱包、金属制品、塑料制品；制造机械设备、手推车、电子产品、针纺织品、箱包、金属制品、塑料制品（限在外埠从事生产经营活动）；生产医疗器械 II 类。产品主要有：家用无创呼吸机、面罩及医用产品等。

本公司将西安叶尼塞电子技术有限公司、天津怡和嘉业医疗科技有限公司、天津觉明科技有限公司、天津亿诺科技有限公司、东莞怡和嘉业医疗科技有限公司、东莞市好仕康塑胶科技有限公司、BMC Medical (France) SARL 7 家子公司纳入报告期合并财务报表范围，情况详见第十节、八之说明。

### 四、财务报表的编制基础

#### 1、编制基础

本公司财务报表以持续经营为编制基础。

#### 2、持续经营

本公司不存在导致对报告期末起 12 个月内的持续经营能力产生重大疑虑的事项或情况。

### 五、重要会计政策及会计估计

具体会计政策和会计估计提示：

重要提示：本公司根据实际生产经营特点针对金融工具减值、固定资产折旧、使用权资产折旧、无形资产摊销、收入确认等交易或事项制定了具体会计政策和会计估计。

## 1、遵循企业会计准则的声明

本公司所编制的财务报表符合企业会计准则的要求，真实、完整地反映了公司的财务状况、经营成果和现金流量等有关信息。

## 2、会计期间

会计年度自公历 1 月 1 日起至 12 月 31 日止。

## 3、营业周期

公司经营业务的营业周期较短，以 12 个月作为资产和负债的流动性划分标准。

## 4、记账本位币

采用人民币为记账本位币。

## 5、同一控制下和非同一控制下企业合并的会计处理方法

### 1. 同一控制下企业合并的会计处理方法

公司在企业合并中取得的资产和负债，按照合并日被合并方在最终控制方合并财务报表中的账面价值计量。公司按照被合并方所有者权益在最终控制方合并财务报表中的账面价值份额与支付的合并对价账面价值或发行股份面值总额的差额，调整资本公积；资本公积不足冲减的，调整留存收益。

### 2. 非同一控制下企业合并的会计处理方法

公司在购买日对合并成本大于合并中取得的被购买方可辨认净资产公允价值份额的差额，确认为商誉；如果合并成本小于合并中取得的被购买方可辨认净资产公允价值份额，首先对取得的被购买方各项可辨认资产、负债及或有负债的公允价值以及合并成本的计量进行复核，经复核后合并成本仍小于合并中取得的被购买方可辨认净资产公允价值份额的，其差额计入当期损益。

## 6、合并财务报表的编制方法

母公司将其控制的所有子公司纳入合并财务报表的合并范围。合并财务报表以母公司及其子公司的财务报表为基础，根据其他有关资料，由母公司按照《企业会计准则第 33 号——合并财务报表》编制。

## 7、合营安排分类及共同经营会计处理方法

1. 合营安排分为共同经营和合营企业。

2. 当公司为共同经营的合营方时，确认与共同经营中利益份额相关的下列项目：

(1) 确认单独所持有的资产，以及按持有份额确认共同持有的资产；

(2) 确认单独所承担的负债，以及按持有份额确认共同承担的负债；

(3) 确认出售公司享有的共同经营产出份额所产生的收入；

(4) 按公司持有份额确认共同经营因出售资产所产生的收入；

(5) 确认单独所发生的费用，以及按公司持有份额确认共同经营发生的费用。

## 8、现金及现金等价物的确定标准

列示于现金流量表中的现金是指库存现金以及可以随时用于支付的存款。现金等价物是指企业持有的期限短、流动性强、易于转换为已知金额现金、价值变动风险很小的投资。

## 9、外币业务和外币报表折算

外币交易在初始确认时，采用交易发生日的即期汇率的近似汇率折算为人民币金额。资产负债表日，外币货币性项目采用资产负债表日即期汇率折算，因汇率不同而产生的汇兑差额，除与购建符合资本化条件资产有关的外币专门借款本金及利息的汇兑差额外，计入当期损益；以历史成本计量的外币非货币性项目仍采用交易发生日的即期汇率折算，不改变其人民币金额；以公允价值计量的外币非货币性项目，采用公允价值确定日的即期汇率折算，差额计入当期损益或其他综合收益。

## 10、金融工具

### 1. 金融资产和金融负债的分类

金融资产在初始确认时划分为以下三类：(1) 以摊余成本计量的金融资产；(2) 以公允价值计量且其变动计入其他综合收益的金融资产；(3) 以公允价值计量且其变动计入当期损益的金融资产。

金融负债在初始确认时划分为以下四类：(1) 以公允价值计量且其变动计入当期损益的金融负债；(2) 金融资产转移不符合终止确认条件或继续涉入被转移金融资产所形成的金融负债；(3) 不属于上述(1)或(2)的财务担保合同，以及不属于上述(1)并以低于市场利率贷款的贷款承诺；(4) 以摊余成本计量的金融负债。

### 2. 金融资产和金融负债的确认依据、计量方法和终止确认条件

#### (1) 金融资产和金融负债的确认依据和初始计量方法

公司成为金融工具合同的一方时，确认一项金融资产或金融负债。初始确认金融资产或金融负债时，按照公允价值计量；对于以公允价值计量且其变动计入当期损益的金融资产和金融负债，相关交易费用直接计入当期损益；对于其他类别的金融资产或金融负债，相关交易费用计入初始确认金额。但是，公司初始确认的应收账款未包含重大融资成分或公司不考虑未超过一年的合同中的融资成分的，按照《企业会计准则第 14 号——收入》所定义的交易价格进行初始计量。

#### (2) 金融资产的后续计量方法

##### 1) 以摊余成本计量的金融资产

采用实际利率法，按照摊余成本进行后续计量。以摊余成本计量且不属于任何套期关系的一部分的金融资产所产生的利得或损失，在终止确认、重分类、按照实际利率法摊销或确认减值时，计入当期损益。

##### 2) 以公允价值计量且其变动计入其他综合收益的债务工具投资

采用公允价值进行后续计量。采用实际利率法计算的利息、减值损失或利得及汇兑损益计入当期损益，其他利得或损失计入其他综合收益。终止确认时，将之前计入其他综合收益的累计利得或损失从其他综合收益中转出，计入当期损益。

##### 3) 以公允价值计量且其变动计入其他综合收益的权益工具投资

采用公允价值进行后续计量。获得的股利（属于投资成本收回部分的除外）计入当期损益，其他利得或损失计入其他综合收益。终止确认时，将之前计入其他综合收益的累计利得或损失从其他综合收益中转出，计入留存收益。



## 4) 以公允价值计量且其变动计入当期损益的金融资产

采用公允价值进行后续计量，产生的利得或损失（包括利息和股利收入）计入当期损益，除非该金融资产属于套期关系的一部分。

## (3) 金融负债的后续计量方法

## 1) 以公允价值计量且其变动计入当期损益的金融负债

此类金融负债包括交易性金融负债（含属于金融负债的衍生工具）和指定为以公允价值计量且其变动计入当期损益的金融负债。对于此类金融负债以公允价值进行后续计量。因公司自身信用风险变动引起的指定为以公允价值计量且其变动计入当期损益的金融负债的公允价值变动金额计入其他综合收益，除非该处理会造成或扩大损益中的会计错配。此类金融负债产生的其他利得或损失（包括利息费用、除因公司自身信用风险变动引起的公允价值变动）计入当期损益，除非该金融负债属于套期关系的一部分。终止确认时，将之前计入其他综合收益的累计利得或损失从其他综合收益中转出，计入留存收益。

## 2) 金融资产转移不符合终止确认条件或继续涉入被转移金融资产所形成的金融负债

按照《企业会计准则第 23 号——金融资产转移》相关规定进行计量。

3) 不属于上述 1)或 2)的财务担保合同，以及不属于上述 1)并以低于市场利率贷款的贷款承诺在初始确认后按照下列两项金额之中的较高者进行后续计量：① 按照金融工具的减值规定确定的损失准备金额；② 初始确认金额扣除按照《企业会计准则第 14 号——收入》相关规定所确定的累计摊销额后的余额。

## 4) 以摊余成本计量的金融负债

采用实际利率法以摊余成本计量。以摊余成本计量且不属于任何套期关系的一部分的金融负债所产生的利得或损失，在终止确认、按照实际利率法摊销时计入当期损益。

## (4) 金融资产和金融负债的终止确认

## 1) 当满足下列条件之一时，终止确认金融资产：

① 收取金融资产现金流量的合同权利已终止；

② 金融资产已转移，且该转移满足《企业会计准则第 23 号——金融资产转移》关于金融资产终止确认的规定。

2) 当金融负债（或其一部分）的现时义务已经解除时，相应终止确认该金融负债（或该部分金融负债）。

## 3. 金融资产转移的确认依据和计量方法

公司转移了金融资产所有权上几乎所有的风险和报酬的，终止确认该金融资产，并将转移中产生或保留的权利和义务单独确认为资产或负债；保留了金融资产所有权上几乎所有的风险和报酬的，继续确认所转移的金融资产。公司既没有转移也没有保留金融资产所有权上几乎所有的风险和报酬的，分别下列情况处理：(1) 未保留对该金融资产控制的，终止确认该金融资产，并将转移中产生或保留的权利和义务单独确认为资产或负债；(2) 保留了对该金融资产控制的，按照继续涉入所转移金融资产的程度确认有关金融资产，并相应确认有关负债。

金融资产整体转移满足终止确认条件的，将下列两项金额的差额计入当期损益：(1) 所转移金融资产在终止确认日的账面价值；(2) 因转移金融资产而收到的对价，与原直接计入其他综合收益的公允价值变动累计额中对应终止确认部分的金额（涉及转移的金融资产为以公允价值计量且其变动计入其他综合收益的债务工具投资）之和。转移了金融资产的一部分，且该被转移部分整体满足终止确认条件的，将转移前金融资产整体的账面价值，在终止确认部分和继续确认部分之间，按照转移日各自的相对公允价值进行分摊，并将下列两项金额的差额计入当期损益：(1) 终止确认部分的账面价值；(2) 终止确认部分的对价，与原直接计入其他综合收益的公允价值变动累计额中对应终止确认部分的金额（涉及转移的金融资产为以公允价值计量且其变动计入其他综合收益的债务工具投资）之和。

#### 4. 金融资产和金融负债的公允价值确定方法

公司采用在当前情况下适用并且有足够可利用数据和其他信息支持的估值技术确定相关金融资产和金融负债的公允价值。公司将估值技术使用的输入值分以下层级，并依次使用：

(1) 第一层次输入值是在计量日能够取得的相同资产或负债在活跃市场上未经调整的报价；

(2) 第二层次输入值是除第一层次输入值外相关资产或负债直接或间接可观察的输入值，包括：活跃市场中类似资产或负债的报价；非活跃市场中相同或类似资产或负债的报价；除报价以外的其他可观察输入值，如在正常报价间隔期间可观察的利率和收益率曲线等；市场验证的输入值等；

(3) 第三层次输入值是相关资产或负债的不可观察输入值，包括不能直接观察或无法由可观察市场数据验证的利率、股票波动率、企业合并中承担的弃置义务的未来现金流量、使用自身数据作出的财务预测等。

#### 5. 金融工具减值

##### (1) 金融工具减值计量和会计处理

公司以预期信用损失为基础，对以摊余成本计量的金融资产、以公允价值计量且其变动计入其他综合收益的债务工具投资、合同资产、租赁应收款、分类为以公允价值计量且其变动计入当期损益的金融负债以外的贷款承诺、不属于以公允价值计量且其变动计入当期损益的金融负债或不属于金融资产转移不符合终止确认条件或继续涉入被转移金融资产所形成的金融负债的财务担保合同进行减值处理并确认损失准备。

预期信用损失，是指以发生违约的风险为权重的金融工具信用损失的加权平均值。信用损失，是指公司按照原实际利率折现的、根据合同应收的所有合同现金流量与预期收取的所有现金流量之间的差额，即全部现金短缺的现值。其中，对于公司购买或源生的已发生信用减值的金融资产，按照该金融资产经信用调整的实际利率折现。

对于购买或源生的已发生信用减值的金融资产，公司在资产负债表日仅将自初始确认后整个存续期内预期信用损失的累计变动确认为损失准备。

对于由《企业会计准则第 14 号——收入》规范的交易形成，且不含重大融资成分或者公司不考虑不超过一年的合同中的融资成分的应收款项及合同资产，公司运用简化计量方法，按照相当于整个存续期内的预期信用损失金额计量损失准备。

除上述计量方法以外的金融资产，公司在每个资产负债表日评估其信用风险自初始确认后是否已经显著增加。如果信用风险自初始确认后已显著增加，公司按照整个存续期内预期信用损失的金额计量损失准备；如果信用风险自初始确认后未显著增加，公司按照该金融工具未来 12 个月内预期信用损失的金额计量损失准备。

公司利用可获得的合理且有依据的信息，包括前瞻性信息，通过比较金融工具在资产负债表日发生违约的风险与在初始确认日发生违约的风险，以确定金融工具的信用风险自初始确认后是否已显著增加。

于资产负债表日，若公司判断金融工具只具有较低的信用风险，则假定该金融工具的信用风险自初始确认后并未显著增加。

公司以单项金融工具或金融工具组合为基础评估预期信用风险和计量预期信用损失。当以金融工具组合为基础时，公司以共同风险特征为依据，将金融工具划分为不同组合。

公司在每个资产负债表日重新计量预期信用损失，由此形成的损失准备的增加或转回金额，作为减值损失或利得计入当期损益。对于以摊余成本计量的金融资产，损失准备抵减该金融资产在资产负债表中列示的账面价值；对于以公允价值计量且其变动计入其他综合收益的债权投资，公司在其他综合收益中确认其损失准备，不抵减该金融资产的账面价值。

##### (2) 按组合评估预期信用风险并采用三阶段模型计量预期信用损失的金融工具

项目	确定组合的依据	计量预期信用损失的方法
其他应收款—账龄组合	账龄	参考历史信用损失经验，结合当前状况以及对未来经济状况的预测，通过违约风险敞口和未来 12 个月内或整个存续期预期信用损失率，计算预期信用损失

(3) 采用简化计量方法，按组合计量预期信用损失的应收款项

1) 具体组合及计量预期信用损失的方法

项目	确定组合的依据	计量预期信用损失的方法
应收银行承兑汇票	票据类型	参考历史信用损失经验，结合当前状况以及对未来经济状况的预测，通过违约风险敞口和未来 12 个月内或整个存续期预期信用损失率，计算预期信用损失
应收账款——账龄组合	账龄	参考历史信用损失经验，结合当前状况以及对未来经济状况的预测，编制应收账款账龄与整个存续期预期信用损失率对照表，计算预期信用损失

2) 应收账款——账龄组合的账龄与整个存续期预期信用损失率对照表

账龄	应收账款 预期信用损失率(%)
1 年以内（含，下同）	5.00
1-2 年	10.00
2-3 年	50.00
3 年以上	100.00

6. 金融资产和金融负债的抵销

金融资产和金融负债在资产负债表内分别列示，不相互抵销。但同时满足下列条件的，公司以相互抵销后的净额在资产负债表内列示：(1) 公司具有抵销已确认金额的法定权利，且该种法定权利是当前可执行的；(2) 公司计划以净额结算，或同时变现该金融资产和清偿该金融负债。

不满足终止确认条件的金融资产转移，公司不对已转移的金融资产和相关负债进行抵销。

## 11、存货

1. 存货的分类

存货包括在日常活动中持有以备出售的产成品或商品、处在生产过程中的在产品、在生产过程或提供劳务过程中耗用的材料和物料等。

2. 发出存货的计价方法

发出存货采用月末一次加权平均法。

3. 存货可变现净值的确定依据

资产负债表日，存货采用成本与可变现净值孰低计量，按照存货类别成本高于可变现净值的差额计提存货跌价准备。直接用于出售的存货，在正常生产经营过程中以该存货的估计售价减去估计的销售费用和相关税费后的金额确定其可变现净值；需要经过加工的存货，在正常生产经营过程中以所生产的产成品的估计售价减去至完工时估计将要发生的成本、估计的销售费用和相关税费后的金额确定其可变现净值；资产负债表日，同一项存货中一部分有合同价格约定、其他部分不存在合同价格的，分别确定其可变现净值，并与其对应的成本进行比较，分别确定存货跌价准备的计提或转回的金额。

#### 4. 存货的盘存制度

存货的盘存制度为永续盘存制。

## 12、合同资产

公司根据履行履约义务与客户付款之间的关系在资产负债表中列示合同资产或合同负债。公司将同一合同下的合同资产和合同负债相互抵销后以净额列示。

公司将拥有的、无条件(即，仅取决于时间流逝)向客户收取对价的权利作为应收款项列示，将已向客户转让商品而有权收取对价的权利(该权利取决于时间流逝之外的其他因素)作为合同资产列示。

公司将已收或应收客户对价而应向客户转让商品的义务作为合同负债列示。

## 13、长期股权投资

### 1. 共同控制、重大影响的判断

按照相关约定对某项安排存在共有的控制，并且该安排的相关活动必须经过分享控制权的参与方一致同意后才能决策，认定为共同控制。对被投资单位的财务和经营政策有参与决策的权力，但并不能够控制或者与其他方一起共同控制这些政策的制定，认定为重大影响。

### 2. 投资成本的确定

(1) 同一控制下的企业合并形成的，合并方以支付现金、转让非现金资产、承担债务或发行权益性证券作为合并对价的，在合并日按照取得被合并方所有者权益在最终控制方合并财务报表中的账面价值的份额作为其初始投资成本。长期股权投资初始投资成本与支付的合并对价的账面价值或发行股份的面值总额之间的差额调整资本公积；资本公积不足冲减的，调整留存收益。

公司通过多次交易分步实现同一控制下企业合并形成的长期股权投资，判断是否属于“一揽子交易”。属于“一揽子交易”的，把各项交易作为一项取得控制权的交易进行会计处理。不属于“一揽子交易”的，在合并日，根据合并后应享有被合并方净资产在最终控制方合并财务报表中的账面价值的份额确定初始投资成本。合并日长期股权投资的初始投资成本，与达到合并前的长期股权投资账面价值加上合并日进一步取得股份新支付对价的账面价值之和的差额，调整资本公积；资本公积不足冲减的，调整留存收益。

(2) 非同一控制下的企业合并形成的，在购买日按照支付的合并对价的公允价值作为其初始投资成本。

公司通过多次交易分步实现非同一控制下企业合并形成的长期股权投资，区分个别财务报表和合并财务报表进行相关会计处理：

1) 在个别财务报表中，按照原持有的股权投资的账面价值加上新增投资成本之和，作为改按成本法核算的初始投资成本。

2) 在合并财务报表中，判断是否属于“一揽子交易”。属于“一揽子交易”的，把各项交易作为一项取得控制权的交易进行会计处理。不属于“一揽子交易”的，对于购买日之前持有的被购买方的股权，按照该股权在购买日的公允价值进行

重新计量，公允价值与其账面价值的差额计入当期投资收益；购买日之前持有的被购买方的股权涉及权益法核算下的其他综合收益等的，与其相关的其他综合收益等转为购买日所属当期收益。但由于被投资方重新计量设定受益计划净负债或净资产变动而产生的其他综合收益除外。

(3) 除企业合并形成以外的：以支付现金取得的，按照实际支付的购买价款作为其初始投资成本；以发行权益性证券取得的，按照发行权益性证券的公允价值作为其初始投资成本；以债务重组方式取得的，按《企业会计准则第 12 号——债务重组》确定其初始投资成本；以非货币性资产交换取得的，按《企业会计准则第 7 号——非货币性资产交换》确定其初始投资成本。

### 3. 后续计量及损益确认方法

对被投资单位实施控制的长期股权投资采用成本法核算；对联营企业和合营企业的长期股权投资，采用权益法核算。

### 4. 通过多次交易分步处置对子公司投资至丧失控制权的处理方法

#### (1) 个别财务报表

对处置的股权，其账面价值与实际取得价款之间的差额，计入当期损益。对于剩余股权，对被投资单位仍具有重大影响或者与其他方一起实施共同控制的，转为权益法核算；不能再对被投资单位实施控制、共同控制或重大影响的，按照《企业会计准则第 22 号——金融工具确认和计量》的相关规定进行核算。

#### (2) 合并财务报表

##### 1) 通过多次交易分步处置对子公司投资至丧失控制权，且不属于“一揽子交易”的

在丧失控制权之前，处置价款与处置长期股权投资相对应享有子公司自购买日或合并日开始持续计算的净资产份额之间的差额，调整资本公积（资本溢价），资本溢价不足冲减的，冲减留存收益。

丧失对原子公司控制权时，对于剩余股权，按照其在丧失控制权日的公允价值进行重新计量。处置股权取得的对价与剩余股权公允价值之和，减去按原持股比例计算应享有原有子公司自购买日或合并日开始持续计算的净资产的份额之间的差额，计入丧失控制权当期的投资收益，同时冲减商誉。与原有子公司股权投资相关的其他综合收益等，应当在丧失控制权时转为当期投资收益。

##### 2) 通过多次交易分步处置对子公司投资至丧失控制权，且属于“一揽子交易”的

将各项交易作为一项处置子公司并丧失控制权的交易进行会计处理。但是，在丧失控制权之前每一次处置价款与处置投资对应的享有该子公司净资产份额的差额，在合并财务报表中确认为其他综合收益，在丧失控制权时一并转入丧失控制权当期的损益。

## 14、固定资产

### (1) 确认条件

固定资产是指为生产商品、提供劳务、出租或经营管理而持有的，使用年限超过一个会计年度的有形资产。固定资产在同时满足经济利益很可能流入、成本能够可靠计量时予以确认。

### (2) 折旧方法

类别	折旧方法	折旧年限	残值率	年折旧率
专用设备	年限平均法	5-10 年	5%	9.50%-19.00%
运输工具	年限平均法	4 年	5%	23.75%
电子设备	年限平均法	3 年	5%	31.67%
办公设备	年限平均法	5 年	5%	19%

## 15、无形资产

### (1) 计价方法、使用寿命、减值测试

1. 无形资产包括软件及专利权，按成本进行初始计量。

2. 使用寿命有限的无形资产，在使用寿命内按照与该项无形资产有关的经济利益的预期实现方式系统合理地摊销，无法可靠确定预期实现方式的，采用直线法摊销。具体年限如下：

项目	摊销年限(年)
软件	5
专利权	5

### (2) 内部研究开发支出会计政策

内部研究开发项目研究阶段的支出，于发生时计入当期损益。内部研究开发项目开发阶段的支出，同时满足下列条件的，确认为无形资产：(1) 完成该无形资产以使其能够使用或出售在技术上具有可行性；(2) 具有完成该无形资产并使用或出售的意图；(3) 无形资产产生经济利益的方式，包括能够证明运用该无形资产生产的产品存在市场或无形资产自身存在市场，无形资产将在内部使用的，能证明其有用性；(4) 有足够的技术、财务资源和其他资源支持，以完成该无形资产的开发，并有能力使用或出售该无形资产；(5) 归属于该无形资产开发阶段的支出能够可靠地计量。

## 16、长期资产减值

对长期股权投资、固定资产、使用权资产、使用寿命有限的无形资产等长期资产，在资产负债表日有迹象表明发生减值的，估计其可收回金额。对因企业合并所形成的商誉和使用寿命不确定的无形资产，无论是否存在减值迹象，每年都进行减值测试。商誉结合与其相关的资产组或者资产组组合进行减值测试。

若上述长期资产的可收回金额低于其账面价值的，按其差额确认资产减值准备并计入当期损益。

## 17、长期待摊费用

长期待摊费用核算已经支出，摊销期限在 1 年以上（不含 1 年）的各项费用。长期待摊费用按实际发生额入账，在受益期或规定的期限内分期平均摊销。如果长期待摊的费用项目不能使以后会计期间受益则将尚未摊销的该项目的摊余价值全部转入当期损益。

## 18、职工薪酬

### (1) 短期薪酬的会计处理方法

职工薪酬包括短期薪酬、离职后福利、辞退福利和其他长期职工福利。

在职工为公司提供服务的会计期间，将实际发生的短期薪酬确认为负债，并计入当期损益或相关资产成本。

### (2) 离职后福利的会计处理方法

离职后福利分为设定提存计划和设定受益计划。

(1) 在职工为公司提供服务的会计期间，根据设定提存计划计算的应缴存金额确认为负债，并计入当期损益或相关资产成本。

(2) 对设定受益计划的会计处理通常包括下列步骤:

1) 根据预期累计福利单位法, 采用无偏且相互一致的精算假设对有关人口统计变量和财务变量等作出估计, 计量设定受益计划所产生的义务, 并确定相关义务的所属期间。同时, 对设定受益计划所产生的义务予以折现, 以确定设定受益计划义务的现值和当期服务成本;

2) 设定受益计划存在资产的, 将设定受益计划义务现值减去设定受益计划资产公允价值所形成的赤字或盈余确认为一项设定受益计划净负债或净资产。设定受益计划存在盈余的, 以设定受益计划的盈余和资产上限两项的孰低者计量设定受益计划净资产;

3) 期末, 将设定受益计划产生的职工薪酬成本确认为服务成本、设定受益计划净负债或净资产的利息净额以及重新计量设定受益计划净负债或净资产所产生的变动等三部分, 其中服务成本和设定受益计划净负债或净资产的利息净额计入当期损益或相关资产成本, 重新计量设定受益计划净负债或净资产所产生的变动计入其他综合收益, 并且在后续会计期间不允许转回至损益, 但可以在权益范围内转移这些在其他综合收益确认的金额。

### (3) 辞退福利的会计处理方法

向职工提供的辞退福利, 在下列两者孰早日确认辞退福利产生的职工薪酬负债, 并计入当期损益: (1) 公司不能单方面撤回因解除劳动关系计划或裁减建议所提供的辞退福利时; (2) 公司确认与涉及支付辞退福利的重组相关的成本或费用时。

### (4) 其他长期职工福利的会计处理方法

向职工提供的其他长期福利, 符合设定提存计划条件的, 按照设定提存计划的有关规定进行会计处理; 除此之外的其他长期福利, 按照设定受益计划的有关规定进行会计处理, 为简化相关会计处理, 将其产生的职工薪酬成本确认为服务成本、其他长期职工福利净负债或净资产的利息净额以及重新计量其他长期职工福利净负债或净资产所产生的变动等组成项目的总净额计入当期损益或相关资产成本。

## 19、预计负债

1. 因对外提供担保、诉讼事项、产品质量保证、亏损合同等或有事项形成的义务成为公司承担的现时义务, 履行该义务很可能导致经济利益流出公司, 且该义务的金额能够可靠的计量时, 公司将该项义务确认为预计负债。

2. 公司按照履行相关现时义务所需支出的最佳估计数对预计负债进行初始计量, 并在资产负债表日对预计负债的账面价值进行复核。

## 20、股份支付

### 1. 股份支付的种类

包括以权益结算的股份支付和以现金结算的股份支付。

### 2. 实施、修改、终止股份支付计划的相关会计处理

#### (1) 以权益结算的股份支付

授予后立即可行权的换取职工服务的以权益结算的股份支付, 在授予日按照权益工具的公允价值计入相关成本或费用, 相应调整资本公积。完成等待期内的服务或达到规定业绩条件才可行权的换取职工服务的以权益结算的股份支付, 在等待期内的每个资产负债表日, 以对可行权权益工具数量的最佳估计为基础, 按权益工具授予日的公允价值, 将当期取得的服务计入相关成本或费用, 相应调整资本公积。

换取其他方服务的权益结算的股份支付，如果其他方服务的公允价值能够可靠计量的，按照其他方服务在取得日的公允价值计量；如果其他方服务的公允价值不能可靠计量，但权益工具的公允价值能够可靠计量的，按照权益工具在服务取得日的公允价值计量，计入相关成本或费用，相应增加所有者权益。

### (2) 以现金结算的股份支付

授予后立即可行权的换取职工服务的以现金结算的股份支付，在授予日按公司承担负债的公允价值计入相关成本或费用，相应增加负债。完成等待期内的服务或达到规定业绩条件才可行权的换取职工服务的以现金结算的股份支付，在等待期内的每个资产负债表日，以对可行权情况的最佳估计为基础，按公司承担负债的公允价值，将当期取得的服务计入相关成本或费用和相应的负债。

### (3) 修改、终止股份支付计划

如果修改增加了所授予的权益工具的公允价值，公司按照权益工具公允价值的增加相应地确认取得服务的增加；如果修改增加了所授予的权益工具的数量，公司将增加的权益工具的公允价值相应地确认为取得服务的增加；如果公司按照有利于职工的方式修改可行权条件，公司在处理可行权条件时，考虑修改后的可行权条件。

如果修改减少了授予的权益工具的公允价值，公司继续以权益工具在授予日的公允价值为基础，确认取得服务的金额，而不考虑权益工具公允价值的减少；如果修改减少了授予的权益工具的数量，公司将减少部分作为已授予的权益工具的取消来进行处理；如果以不利于职工的方式修改了可行权条件，在处理可行权条件时，不考虑修改后的可行权条件。

如果公司在等待期内取消了所授予的权益工具或结算了所授予的权益工具（因未满足可行权条件而被取消的除外），则将取消或结算作为加速可行权处理，立即确认原本在剩余等待期内确认的金额。

## 21、收入

### 收入确认和计量所采用的会计政策

#### 1. 收入确认原则

于合同开始日，公司对合同进行评估，识别合同所包含的各单项履约义务，并确定各单项履约义务是在某一时段内履行，还是在某一时点履行。

满足下列条件之一时，属于在某一时段内履行履约义务，否则，属于在某一时点履行履约义务：(1) 客户在公司履约的同时即取得并消耗公司履约所带来的经济利益；(2) 客户能够控制公司履约过程中在建商品；(3) 公司履约过程中所产出的商品具有不可替代用途，且公司在整个合同期间内有权就累计至今已完成的履约部分收取款项。

对于在某一时段内履行的履约义务，公司在该段时间内按照履约进度确认收入。履约进度不能合理确定时，已经发生的成本预计能够得到补偿的，按照已经发生的成本金额确认收入，直到履约进度能够合理确定为止。对于在某一时点履行的履约义务，在客户取得相关商品或服务控制权时点确认收入。在判断客户是否已取得商品控制权时，公司考虑下列迹象：(1) 公司就该商品享有现时收款权利，即客户就该商品负有现时付款义务；(2) 公司已将该商品的法定所有权转移给客户，即客户已拥有该商品的法定所有权；(3) 公司已将该商品实物转移给客户，即客户已实物占有该商品；(4) 公司已将该商品所有权上的主要风险和报酬转移给客户，即客户已取得该商品所有权上的主要风险和报酬；(5) 客户已接受该商品；(6) 其他表明客户已取得商品控制权的迹象。

#### 2. 收入计量原则

(1) 公司按照分摊至各单项履约义务的交易价格计量收入。交易价格是公司因向客户转让商品或服务而预期有权收取的对价金额，不包括代第三方收取的款项以及预期将退还给客户的款项。

(2) 合同中存在可变对价的，公司按照期望值或最可能发生金额确定可变对价的最佳估计数，但包含可变对价的交易价格，不超过在相关不确定性消除时累计已确认收入极可能不会发生重大转回的金额。



(3) 合同中存在重大融资成分的，公司按照假定客户在取得商品或服务控制权时即以现金支付的应付金额确定交易价格。该交易价格与合同对价之间的差额，在合同期间内采用实际利率法摊销。合同开始日，公司预计客户取得商品或服务控制权与客户支付价款间隔不超过一年的，不考虑合同中存在的重大融资成分。

(4) 合同中包含两项或多项履约义务的，公司于合同开始日，按照各单项履约义务所承诺商品的单独售价的相对比例，将交易价格分摊至各单项履约义务。

### 3. 收入确认的具体方法

#### 按时点确认的收入

公司主要销售呼吸健康领域医疗设备与耗材产品，属于在某一时点履行履约义务。内销产品收入确认需满足以下条件：公司已根据合同约定将产品交付给客户且客户已签收并接受该商品，已经收回货款或取得了收款凭证且相关的经济利益很可能流入，商品所有权上的主要风险和报酬已转移，商品的法定所有权已转移。外销产品收入确认需满足以下条件：公司已根据合同约定将产品报关，取得提单，已经收回货款或取得了收款凭证且相关的经济利益很可能流入，商品所有权上的主要风险和报酬已转移，商品的法定所有权已转移。

## 22、政府补助

1. 政府补助在同时满足下列条件时予以确认：(1) 公司能够满足政府补助所附的条件；(2) 公司能够收到政府补助。政府补助为货币性资产的，按照收到或应收的金额计量。政府补助为非货币性资产的，按照公允价值计量；公允价值不能可靠取得的，按照名义金额计量。

### 2. 与资产相关的政府补助判断依据及会计处理方法

政府文件规定用于购建或以其他方式形成长期资产的政府补助划分为与资产相关的政府补助。政府文件不明确的，以取得该补助必须具备的基本条件为基础进行判断，以购建或以其他方式形成长期资产为基本条件的作为与资产相关的政府补助。与资产相关的政府补助，冲减相关资产的账面价值或确认为递延收益。与资产相关的政府补助确认为递延收益的，在相关资产使用寿命内按照合理、系统的方法分期计入损益。按照名义金额计量的政府补助，直接计入当期损益。相关资产在使用寿命结束前被出售、转让、报废或发生毁损的，将尚未分配的相关递延收益余额转入资产处置当期的损益。

### 3. 与收益相关的政府补助判断依据及会计处理方法

除与资产相关的政府补助之外的政府补助划分为与收益相关的政府补助。对于同时包含与资产相关部分和与收益相关部分的政府补助，难以区分与资产相关或与收益相关的，整体归类为与收益相关的政府补助。与收益相关的政府补助，用于补偿以后期间的相关成本费用或损失的，确认为递延收益，在确认相关成本费用或损失的期间，计入当期损益或冲减相关成本；用于补偿已发生的相关成本费用或损失的，直接计入当期损益或冲减相关成本。

4. 与公司日常经营活动相关的政府补助，按照经济业务实质，计入其他收益或冲减相关成本费用。与公司日常活动无关的政府补助，计入营业外收支。

## 23、递延所得税资产/递延所得税负债

1. 根据资产、负债的账面价值与其计税基础之间的差额（未作为资产和负债确认的项目按照税法规定可以确定其计税基础的，该计税基础与其账面数之间的差额），按照预期收回该资产或清偿该负债期间的适用税率计算确认递延所得税资产或递延所得税负债。

2. 确认递延所得税资产以很可能取得用来抵扣可抵扣暂时性差异的应纳税所得额为限。资产负债表日，有确凿证据表明未来期间很可能获得足够的应纳税所得额用来抵扣可抵扣暂时性差异的，确认以前会计期间未确认的递延所得税资产。

3. 资产负债表日，对递延所得税资产的账面价值进行复核，如果未来期间很可能无法获得足够的应纳税所得额用以抵扣递延所得税资产的利益，则减记递延所得税资产的账面价值。在很可能获得足够的应纳税所得额时，转回减记的金额。

4. 公司当期所得税和递延所得税作为所得税费用或收益计入当期损益，但不包括下列情况产生的所得税：(1) 企业合并；(2) 直接在所有者权益中确认的交易或者事项。

## 24、租赁

### (1) 经营租赁的会计处理方法

公司作为承租人

在租赁期开始日，公司将租赁期不超过 12 个月，且不包含购买选择权的租赁认定为短期租赁；将单项租赁资产为全新资产时价值较低的租赁认定为低价值资产租赁。公司转租或预期转租租赁资产的，原租赁不认定为低价值资产租赁。

对于所有短期租赁和低价值资产租赁，公司在租赁期内各个期间按照直线法将租赁付款额计入相关资产成本或当期损益。

除上述采用简化处理的短期租赁和低价值资产租赁外，在租赁期开始日，公司对租赁确认使用权资产和租赁负债。

#### 1. 使用权资产

使用权资产按照成本进行初始计量，该成本包括：(1) 租赁负债的初始计量金额；(2) 在租赁期开始日或之前支付的租赁付款额，存在租赁激励的，扣除已享受的租赁激励相关金额；(3) 承租人发生的初始直接费用；(4) 承租人为拆卸及移除租赁资产、复原租赁资产所在场地或将租赁资产恢复至租赁条款约定状态预计将发生的成本。

公司按照直线法对使用权资产计提折旧。能够合理确定租赁期届满时取得租赁资产所有权的，公司在租赁资产剩余使用寿命内计提折旧。无法合理确定租赁期届满时能够取得租赁资产所有权的，公司在租赁期与租赁资产剩余使用寿命两者孰短的期间内计提折旧。

#### 2. 租赁负债

在租赁期开始日，公司将尚未支付的租赁付款额的现值确认为租赁负债。计算租赁付款额现值时采用租赁内含利率作为折现率，无法确定租赁内含利率的，采用公司增量借款利率作为折现率。租赁付款额与其现值之间的差额作为未确认融资费用，在租赁期各个期间内按照确认租赁付款额现值的折现率确认利息费用，并计入当期损益。未纳入租赁负债计量的可变租赁付款额于实际发生时计入当期损益。

租赁期开始日后，当实质固定付款额发生变动、担保余值预计的应付金额发生变化、用于确定租赁付款额的指数或比率发生变动、购买选择权、续租选择权或终止选择权的评估结果或实际行权情况发生变化时，公司按照变动后的租赁付款额的现值重新计量租赁负债，并相应调整使用权资产的账面价值，如使用权资产账面价值已调减至零，但租赁负债仍需进一步调减的，将剩余金额计入当期损益。

## 25、重要会计政策和会计估计变更

### (1) 重要会计政策变更

适用 不适用

公司自 2023 年起执行财政部颁布的《企业会计准则解释第 16 号》“关于单项交易产生的资产和负债相关的递延所得税不适用初始确认豁免的会计处理”规定，对在首次执行该规定的财务报表列报最早期间的期初至首次执行日之间发生的适用该规定的单项交易按该规定进行调整。对在首次执行该规定的财务报表列报最早期间的期初因适用该规定的单项

交易而确认的租赁负债和使用权资产，以及确认的弃置义务相关预计负债和对应的相关资产，产生应纳税暂时性差异和可抵扣暂时性差异的，按照该规定和《企业会计准则第 18 号——所得税》的规定，将累积影响数调整财务报表列报最早期间的期初留存收益及其他相关财务报表项目。具体调整情况如下：

单位：元

受重要影响的报表项目	影响金额	备注
2021 年 12 月 31 日资产负债表项目		
递延所得税资产	590,893.24	
递延所得税负债	476,440.19	
未分配利润	114,453.05	
2021 年度利润表项目		
所得税费用	-114,453.05	

## (2) 重要会计估计变更

适用 不适用

## (3) 2023 年起首次执行新会计准则调整首次执行当年年初财务报表相关情况

适用 不适用

## 六、税项

### 1、主要税种及税率

税种	计税依据	税率
增值税	以按税法规定计算的销售货物和应税劳务收入为基础计算销项税额，扣除当期允许抵扣的进项税额后，差额部分为应交增值税	13%、6%、即征即退、免税
城市维护建设税	实际缴纳的流转税税额	7%、5%
企业所得税	应纳税所得额	15%、20%
教育费附加	实际缴纳的流转税税额	3%
地方教育附加	实际缴纳的流转税税额	2%

存在不同企业所得税税率纳税主体的，披露情况说明

纳税主体名称	所得税税率
本公司	15%
天津怡和嘉业医疗科技有限公司	15%
天津觉明科技有限公司	20%
西安叶尼塞电子技术有限公司	20%
天津亿诺科技有限公司	20%
东莞怡和嘉业医疗科技有限公司	20%
东莞市好仕康塑胶科技有限公司	15%

## 2、税收优惠

### 1. 所得税优惠

根据《财政部 国家税务总局 科学技术部关于修订印发〈高新技术企业认定管理办法〉的通知》（国科发火〔2016〕32号），本公司于2021年12月17日重新取得高新技术企业证书，证书编号为GS202111000056，有效期为三年。

本公司之子公司天津怡和公司于2022年11月15日重新取得高新技术企业证书，证书编号为GR202212000965，有效期为三年。

本公司之子公司天津觉明公司于2022年11月15日取得高新技术企业证书，证书编号为GR202212000445，有效期为三年。

本公司之子公司东莞好仕康公司于2021年12月20日取得高新技术企业证书，证书编号为GR202144000489，有效期为三年。

根据《关于进一步实施小微企业所得税优惠政策的公告》（财政部 税务总局公告2022年第13号）、《财政部 税务总局关于小微企业和个体工商户所得税优惠政策的公告》（财政部 税务总局公告2023年第6号）的规定：控股子公司天津觉明公司、西安叶尼塞公司、天津亿诺公司、东莞怡和公司自2023年1月1日至2023年12月31日，对年应纳税所得额不超过300万元的部分，减按25%计入应纳税所得额，按20%的税率缴纳企业所得税。

### 2. 增值税优惠

公司为经北京市科学技术委员会审核认定的软件企业，于2006年10月10日获得编号为京R-2006-0437的软件企业认定证书；根据《财政部 国家税务总局关于软件产品增值税政策的通知》（财税〔2011〕100号），经北京市海淀区国家税务局批准，享受软件产品增值税即征即退的优惠政策，即报告期内，境内销售的软件产品按13%税率征收增值税后，对其增值税实际税负超过3%的部分实行即征即退。

根据《财政部 国家税务总局关于出口货物劳务增值税和消费税政策的通知》（财税〔2012〕39号），报告期内本公司出口的呼吸机等硬件产品出口退税率为13%。

## 七、合并财务报表项目注释

### 1、货币资金

单位：元

项目	期末余额	期初余额
库存现金	0.00	0.00
银行存款	372,092,350.65	354,616,450.53
其他货币资金	992,270.42	1,496,688.46
合计	373,084,621.07	356,113,138.99
因抵押、质押或冻结等对使用有限制的款项总额	284,744.17	284,357.84

其他说明

受限制的货币资金是买汇保证金284,744.17元。

## 2、交易性金融资产

单位：元

项目	期末余额	期初余额
以公允价值计量且其变动计入当期损益的金融资产	2,123,470,000.00	2,160,000,000.00
其中：		
理财产品	2,123,470,000.00	2,160,000,000.00
其中：		
合计	2,123,470,000.00	2,160,000,000.00

## 3、应收票据

## (1) 应收票据分类列示

单位：元

项目	期末余额	期初余额
银行承兑票据	6,221,579.17	10,304,727.20
商业承兑票据	0.00	0.00
合计	6,221,579.17	10,304,727.20

单位：元

类别	期末余额					期初余额				
	账面余额		坏账准备		账面价值	账面余额		坏账准备		账面价值
	金额	比例	金额	计提比例		金额	比例	金额	计提比例	
按单项计提坏账准备的应收票据	0.00				0.00	0.00				0.00
其中：										
按组合计提坏账准备的应收票据	6,221,579.17	100.00%			6,221,579.17	10,304,727.20	100.00%			10,304,727.20
其中：										
合计	6,221,579.17	100.00%			6,221,579.17	10,304,727.20	100.00%			10,304,727.20

如是按照预期信用损失一般模型计提应收票据坏账准备，请参照其他应收款的披露方式披露坏账准备的相关信息：

适用 不适用

## 4、应收账款

## (1) 应收账款分类披露

单位：元

类别	期末余额	期初余额
----	------	------

	账面余额		坏账准备		账面价值	账面余额		坏账准备		账面价值
	金额	比例	金额	计提比例		金额	比例	金额	计提比例	
按单项计提坏账准备的应收账款	263,683.89	0.19%	263,683.89	100.00%	0.00	305,491.73	0.31%	305,491.73	100.00%	0.00
其中:										
按组合计提坏账准备的应收账款	138,279,512.31	99.81%	6,914,051.07	5.00%	131,365,461.24	97,511,444.82	99.69%	4,875,572.25	5.00%	92,635,872.57
其中:										
合计	138,543,196.20	100.00%	7,177,734.96	5.18%	131,365,461.24	97,816,936.55	100.00%	5,181,063.98	5.30%	92,635,872.57

按单项计提坏账准备类别数: 1

按单项计提坏账准备:

单位: 元

名称	期末余额			
	账面余额	坏账准备	计提比例	计提理由
Ste Solutions SARL	242,006.49	242,006.49	100.00%	款项逾期
PT. Energi Medistron	21,677.40	21,677.40	100.00%	款项逾期
合计	263,683.89	263,683.89		

按组合计提坏账准备类别数: 1

按组合计提坏账准备:

单位: 元

名称	期末余额		
	账面余额	坏账准备	计提比例
按组合计提 1 年以内	138,279,512.31	6,914,051.07	5.00%
合计	138,279,512.31	6,914,051.07	

如是按照预期信用损失一般模型计提应收账款坏账准备, 请参照其他应收款的披露方式披露坏账准备的相关信息:

适用 不适用

按账龄披露

单位: 元

账龄	期末余额
1 年以内 (含 1 年)	138,279,512.31
1 至 2 年	263,683.89
合计	138,543,196.20

## (2) 本期计提、收回或转回的坏账准备情况

本期计提坏账准备情况:

单位：元

类别	期初余额	本期变动金额				期末余额
		计提	收回或转回	核销	其他	
单项计提坏账准备	305,491.73		-41,807.84			263,683.89
按组合计提坏账准备	4,875,572.25	2,038,478.82				6,914,051.07
合计	5,181,063.98	2,038,478.82	-41,807.84			7,177,734.96

## (3) 按欠款方归集的期末余额前五名的应收账款情况

单位：元

单位名称	应收账款期末余额	占应收账款期末余额合计数的比例	坏账准备期末余额
前五名合计	98,740,720.80	71.27%	4,937,036.04
合计	98,740,720.80	71.27%	

## 5、预付款项

## (1) 预付款项按账龄列示

单位：元

账龄	期末余额		期初余额	
	金额	比例	金额	比例
1年以内	11,328,958.57	86.93%	8,302,755.56	95.65%
1至2年	1,091,221.63	8.37%	262,768.14	3.03%
2至3年	472,500.00	3.63%	20,745.64	0.24%
3年以上	139,107.08	1.07%	93,939.34	1.08%
合计	13,031,787.28		8,680,208.68	

## (2) 按预付对象归集的期末余额前五名的预付款情况

期末余额前 5 名的预付款项合计数为 3,704,130.54 元，占预付款项期末余额合计数的比例为 28.42%。

## 6、其他应收款

单位：元

项目	期末余额	期初余额
其他应收款	3,796,702.07	2,022,557.30
合计	3,796,702.07	2,022,557.30

## (1) 其他应收款

## 1) 其他应收款按款项性质分类情况

单位：元

款项性质	期末账面余额	期初账面余额
押金保证金	3,411,534.33	2,059,058.65
应收暂付款	1,066,365.10	987,087.40
备用金等	670,148.56	61,995.26
合计	5,148,047.99	3,108,141.31

## 2) 坏账准备计提情况

单位：元

坏账准备	第一阶段	第二阶段	第三阶段	合计
	未来 12 个月预期信用损失	整个存续期预期信用损失(未发生信用减值)	整个存续期预期信用损失(已发生信用减值)	
2023 年 1 月 1 日余额	95,200.07	2,272.00	988,111.94	1,085,584.01
2023 年 1 月 1 日余额在本期				
--转入第二阶段	-26,474.30	26,474.30		
--转入第三阶段		-2,000.00	2,000.00	
本期计提	102,503.40	26,474.30	147,034.20	276,011.91
本期转回			-10,250.00	-10,250.00
2023 年 6 月 30 日余额	171,229.17	53,220.61	1,126,896.14	1,351,345.92

损失准备本期变动金额重大的账面余额变动情况

□适用 □不适用

按账龄披露

单位：元

账龄	期末余额
1 年以内（含 1 年）	3,424,945.78
1 至 2 年	532,206.08
2 至 3 年	171,680.00
3 年以上	1,019,216.13
3 至 4 年	269,316.00
4 至 5 年	21,260.00
5 年以上	728,640.13
合计	5,148,047.99

## 3) 按欠款方归集的期末余额前五名的其他应收款情况

单位：元

单位名称	款项的性质	期末余额	账龄	占其他应收款期末余额合计数的比例	坏账准备期末余额
前五名合计		3,283,225.15		63.78%	1,052,467.77
合计		3,283,225.15		63.78%	1,052,467.77



## 7、存货

公司是否需要遵守房地产行业的披露要求

否

### (1) 存货分类

单位：元

项目	期末余额			期初余额		
	账面余额	存货跌价准备 或合同履约成 本减值准备	账面价值	账面余额	存货跌价准备 或合同履约成 本减值准备	账面价值
原材料	59,888,656.51		59,888,656.51	55,154,349.60		55,154,349.60
在产品	12,730,987.24		12,730,987.24	11,598,359.85		11,598,359.85
库存商品	86,414,992.30		86,414,992.30	89,753,691.93		89,753,691.93
发出商品	893,109.42		893,109.42	11,655,250.64		11,655,250.64
委托加工物资	6,191,830.51		6,191,830.51	35,147,422.11		35,147,422.11
合计	166,119,575.98		166,119,575.98	203,309,074.13		203,309,074.13

## 8、其他流动资产

单位：元

项目	期末余额	期初余额
待抵扣增值税进项税额	5,499,559.10	11,016,381.70
预缴企业所得税	38,308.32	4,836,970.37
合计	5,537,867.42	15,853,352.07

## 9、长期股权投资

单位：元

被投资单位	期初余额（账面价值）	本期增减变动								期末余额（账面价值）	减值准备期末余额	
		追加投资	减少投资	权益法下确认的投资损益	其他综合收益调整	其他权益变动	宣告发放现金股利或利润	计提减值准备	其他			
一、合营企业												
二、联营企业												
成都洛子科技有限公司		13,000,000.00		- 112,699.79							12,887,300.21	
小计		13,000,000.00		- 112,699.79							12,887,300.21	
合计		13,000,000.00		- 112,699.79							12,887,300.21	

**10、其他非流动金融资产**

单位：元

项目	期末余额	期初余额
苏州丰誉富盛股权投资合伙企业（有限合伙）	20,000,000.00	0.00
合计	20,000,000.00	

**11、固定资产**

单位：元

项目	期末余额	期初余额
固定资产	29,324,947.90	27,369,080.83
合计	29,324,947.90	27,369,080.83

**(1) 固定资产情况**

单位：元

项目	专用设备	运输工具	电子设备	办公设备	合计
一、账面原值：					
1.期初余额	36,138,285.36	5,919,395.32	3,951,740.57	1,502,334.64	47,511,755.89
2.本期增加金额	3,828,430.99	901,769.92	319,602.87	651,375.27	5,701,179.05
(1) 购置	3,828,430.99	901,769.92	319,602.87	651,375.27	5,701,179.05
(2) 在建工程转入					
(3) 企业合并增加					
3.本期减少金额	16,761.05	784,124.29	116,179.75	11,097.34	928,162.43
(1) 处置或报废	16,761.05	784,124.29	116,179.75	11,097.34	928,162.43
4.期末余额	39,949,955.30	6,037,040.95	4,155,163.69	2,142,612.57	52,284,772.51
二、累计折旧					
1.期初余额	14,506,864.79	2,874,396.40	2,040,047.11	721,366.76	20,142,675.06
2.本期增加金额	2,556,370.00	527,784.86	458,465.57	97,867.65	3,640,488.08
(1) 计提	2,556,370.00	527,784.86	458,465.57	97,867.65	3,640,488.08
3.本期减少金额	3,564.25	706,470.61	110,184.03	3,119.64	823,338.53
(1) 处置或报废	3,564.25	706,470.61	110,184.03	3,119.64	823,338.53
4.期末余额	17,059,670.54	2,695,710.65	2,388,328.65	816,114.77	22,959,824.61
三、减值准备					
1.期初余额					
2.本期增加金额					
(1) 计提					
3.本期减少金额					
(1) 处置或报废					
4.期末余额					
四、账面价值					
1.期末账面价值	22,890,284.76	3,341,330.30	1,766,835.04	1,326,497.80	29,324,947.90
2.期初账面价值	21,631,420.57	3,044,998.92	1,911,693.46	780,967.88	27,369,080.83

## 12、使用权资产

单位：元

项目	房屋及建筑物	合计
一、账面原值		
1.期初余额	22,982,880.36	22,982,880.36
2.本期增加金额	20,288,681.78	20,288,681.78
(1) 租入	20,288,681.78	20,288,681.78
3.本期减少金额	8,550,893.86	8,550,893.86
(1) 处置	8,550,893.86	8,550,893.86
4.期末余额	34,720,668.28	34,720,668.28
二、累计折旧		
1.期初余额	2,715,171.96	2,715,171.96
2.本期增加金额	4,544,491.37	4,544,491.37
(1) 计提	4,544,491.37	4,544,491.37
3.本期减少金额	1,382,426.83	1,382,426.83
(1) 处置	1,382,426.83	1,382,426.83
4.期末余额	5,877,236.50	5,877,236.50
三、减值准备		
1.期初余额		
2.本期增加金额		
(1) 计提		
3.本期减少金额		
(1) 处置		
4.期末余额		
四、账面价值		
1.期末账面价值	28,843,431.78	28,843,431.78
2.期初账面价值	20,267,708.40	20,267,708.40

## 3、无形资产

## (1) 无形资产情况

单位：元

项目	土地使用权	专利权	非专利技术	软件	合计
一、账面原值					
1.期初余额		6,688,000.00		10,480,812.11	17,168,812.11
2.本期增加金额					
(1) 购置					
(2) 内部研发					
(3) 企业合并增加					
3.本期减少金额					
(1) 处置					

4.期末余额		6,688,000.00		10,480,812.11	17,168,812.11
二、累计摊销					
1.期初余额		352,000.00		8,707,493.79	9,059,493.79
2.本期增加金额		704,000.00		367,120.69	1,071,120.69
(1) 计提		704,000.00		367,120.69	1,071,120.69
3.本期减少金额					
(1) 处置					
4.期末余额		1,056,000.00		9,074,614.48	10,130,614.48
三、减值准备					
1.期初余额					
2.本期增加金额					
(1) 计提					
3.本期减少金额					
(1) 处置					
4.期末余额					
四、账面价值					
1.期末账面价值		5,632,000.00		1,406,197.63	7,038,197.63
2.期初账面价值		6,336,000.00		1,773,318.32	8,109,318.32

本期末通过公司内部研发形成的无形资产占无形资产余额的比例 0.00%

#### 14、长期待摊费用

单位：元

项目	期初余额	本期增加金额	本期摊销金额	其他减少金额	期末余额
租入资产装修维修费	8,258,457.21	5,262,955.20	1,662,629.42		11,858,782.99
合计	8,258,457.21	5,262,955.20	1,662,629.42		11,858,782.99

#### 15、递延所得税资产/递延所得税负债

##### (1) 未经抵销的递延所得税资产

单位：元

项目	期末余额		期初余额	
	可抵扣暂时性差异	递延所得税资产	可抵扣暂时性差异	递延所得税资产
资产减值准备	7,176,759.96	1,076,513.99	5,175,327.16	776,299.07
内部交易未实现利润	25,358,871.75	3,803,830.77	38,616,333.58	5,792,450.04
预提费用	15,737,063.29	2,360,559.49	1,437,554.84	215,633.23
租赁负债	30,540,591.62	3,673,097.17	21,019,028.80	2,929,587.31
合计	78,813,286.62	10,914,001.42	66,248,244.38	9,713,969.65

##### (2) 未经抵销的递延所得税负债

单位：元

项目	期末余额		期初余额	
	应纳税暂时性差异	递延所得税负债	应纳税暂时性差异	递延所得税负债

非同一控制企业合并资产评估增值	5,632,000.00	844,800.00	6,336,000.00	950,400.00
长期资产折旧政策差异	7,749,486.07	1,162,422.91	6,291,220.56	1,293,938.53
使用权资产	28,829,499.81	3,428,812.55	20,211,980.73	2,810,697.39
合计	42,210,985.88	5,436,035.46	32,839,201.29	5,055,035.92

## (3) 以抵销后净额列示的递延所得税资产或负债

单位：元

项目	递延所得税资产和负债期末互抵金额	抵销后递延所得税资产或负债期末余额	递延所得税资产和负债期初互抵金额	抵销后递延所得税资产或负债期初余额
递延所得税资产		10,914,001.42		9,713,969.65
递延所得税负债		5,436,035.46		5,055,035.92

## (4) 未确认递延所得税资产明细

单位：元

项目	期末余额	期初余额
可抵扣暂时性差异	1,382,320.92	1,091,320.83
可抵扣亏损	13,758,759.63	14,466,998.52
合计	15,141,080.55	15,558,319.35

## (5) 未确认递延所得税资产的可抵扣亏损将于以下年度到期

单位：元

年份	期末金额	期初金额	备注
2023 年	4,464,664.10	5,848,997.09	
2024 年	938,219.35	1,020,326.60	
2025 年	3,644,000.65	3,644,000.65	
2026 年	1,502,324.11	1,985,918.82	
2027 年	3,209,551.42	1,967,755.36	
合计	13,758,759.63	14,466,998.52	

## 16、其他非流动资产

单位：元

项目	期末余额			期初余额		
	账面余额	减值准备	账面价值	账面余额	减值准备	账面价值
预付长期资产购置款	4,912,281.91		4,912,281.91	3,770,681.17		3,770,681.17
预付股权投资款				3,900,000.00		3,900,000.00
合计	4,912,281.91		4,912,281.91	7,670,681.17		7,670,681.17

## 17、应付账款

### (1) 应付账款列示

单位：元

项目	期末余额	期初余额
购货款	87,839,560.83	98,759,148.48
费用款	2,326,418.89	4,214,035.30
购置长期资产款	59,156.69	282,314.90
合计	90,225,136.41	103,255,498.68

## 18、合同负债

单位：元

项目	期末余额	期初余额
预收的销售款	39,953,474.53	102,602,381.96
合计	39,953,474.53	102,602,381.96

报告期内账面价值发生重大变动的金额和原因

单位：元

项目	变动金额	变动原因
预收的销售款	-62,648,907.43	主要系 2022 年底受宏观环境影响，市场对产品需求多，公司收到预收款项较多所致。
合计	-62,648,907.43	

## 19、应付职工薪酬

### (1) 应付职工薪酬列示

单位：元

项目	期初余额	本期增加	本期减少	期末余额
一、短期薪酬	33,577,216.84	77,436,267.04	93,720,026.30	17,293,457.58
二、离职后福利-设定提存计划	152,996.17	7,378,675.88	7,323,088.88	208,583.17
三、辞退福利		1,506,166.36	1,506,166.36	
合计	33,730,213.01	86,321,109.28	102,549,281.54	17,502,040.75

### (2) 短期薪酬列示

单位：元

项目	期初余额	本期增加	本期减少	期末余额
1、工资、奖金、津贴和补贴	33,476,828.07	67,327,131.28	83,639,260.47	17,164,698.88
2、职工福利费		1,707,145.69	1,707,145.69	
3、社会保险费	100,388.77	4,577,384.37	4,549,014.44	128,758.70
其中：医疗保险费	93,911.07	4,142,891.48	4,112,916.87	123,885.68
工伤保险费	3,709.05	239,698.32	238,534.35	4,873.02
生育保险费	2,768.65	194,794.57	197,563.22	0.00

4、住房公积金		3,773,667.79	3,773,667.79	
5、工会经费和职工教育经费		50,937.91	50,937.91	
合计	33,577,216.84	77,436,267.04	93,720,026.30	17,293,457.58

### (3) 设定提存计划列示

单位：元

项目	期初余额	本期增加	本期减少	期末余额
1、基本养老保险	148,359.84	7,148,011.05	7,094,108.49	202,262.40
2、失业保险费	4,636.33	230,664.83	228,980.39	6,320.77
合计	152,996.17	7,378,675.88	7,323,088.88	208,583.17

## 20、应交税费

单位：元

项目	期末余额	期初余额
增值税	1,714,050.35	8,583,330.89
企业所得税	8,630,049.80	20,863,578.70
个人所得税	729,234.67	942,677.42
城市维护建设税	113,908.49	553,862.26
教育费附加	50,594.64	246,757.32
地方教育附加	33,729.75	164,504.89
印花税	268,366.15	1,018,623.25
水利基金	365.09	
合计	11,540,298.94	32,373,334.73

## 21、其他应付款

单位：元

项目	期末余额	期初余额
其他应付款	233,701.32	633,534.80
合计	233,701.32	633,534.80

### (1) 其他应付款

#### 1) 按款项性质列示其他应付款

单位：元

项目	期末余额	期初余额
押金保证金	72,258.00	184,382.22
应付暂收款	64,175.00	289,946.35
代扣代缴五险一金	8,497.89	13,460.54
其他	88,770.43	145,745.69
合计	233,701.32	633,534.80

**22、一年内到期的非流动负债**

单位：元

项目	期末余额	期初余额
一年内到期的租赁负债	9,277,293.08	3,722,935.18
合计	9,277,293.08	3,722,935.18

**23、其他流动负债**

单位：元

项目	期末余额	期初余额
待转销项税额	4,475,975.45	13,059,536.67
合计	4,475,975.45	13,059,536.67

**24、租赁负债**

单位：元

项目	期末余额	期初余额
尚未支付的租赁付款额	32,968,080.96	23,262,208.39
减：未确认融资费用	2,427,489.34	2,200,205.40
减：一年内到期的租赁负债	9,277,293.08	3,722,935.18
合计	21,263,298.54	17,339,067.81

**25、预计负债**

单位：元

项目	期末余额	期初余额	形成原因
产品质量保证	1,597,732.70	1,437,554.84	根据产品质保期计提的质量保证金
合计	1,597,732.70	1,437,554.84	

**26、股本**

单位：元

	期初余额	本次变动增减(+、-)					期末余额
		发行新股	送股	公积金转股	其他	小计	
股份总数	64,000,000.00						64,000,000.00

**27、资本公积**

单位：元

项目	期初余额	本期增加	本期减少	期末余额
资本溢价（股本溢价）	1,772,829,203.98			1,772,829,203.98
其他资本公积		14,139,330.59		14,139,330.59
合计	1,772,829,203.98	14,139,330.59		1,786,968,534.57

其他说明，包括本期增减变动情况、变动原因说明：



根据公司 2023 年 4 月 26 日召开第二届董事会第十四次会议和第二届监事会第十二次会议，审议通过了《关于向激励对象首次授予 2023 年限制性股票的议案》，同意公司以 2023 年 4 月 27 日为限制性股票首次授予日，授予价格为 116.53 元/股，向 141 名激励对象授予 51.93 万股限制性股票。截至 2023 年 6 月 30 日，公司共确认股权激励费用 14,139,330.59 元，同时确认资本公积-其他资本公积 14,139,330.59 元。

## 28、盈余公积

单位：元

项目	期初余额	本期增加	本期减少	期末余额
法定盈余公积	32,000,000.00			32,000,000.00
合计	32,000,000.00			32,000,000.00

## 29、未分配利润

单位：元

项目	本期	上期
调整前上期末未分配利润	741,004,961.11	366,281,676.77
调整期初未分配利润合计数（调增+，调减-）	117,456.29	114,453.05
调整后期初未分配利润	741,122,417.40	366,396,129.82
加：本期归属于母公司所有者的净利润	243,587,640.40	152,531,132.62
应付普通股股利	130,000,000.00	
期末未分配利润	854,710,057.80	518,927,262.44

调整期初未分配利润明细：

- 1)、由于《企业会计准则》及其相关新规定进行追溯调整，影响期初未分配利润 117,456.29 元。
- 2)、由于会计政策变更，影响期初未分配利润 0.00 元。
- 3)、由于重大会计差错更正，影响期初未分配利润 0.00 元。
- 4)、由于同一控制导致的合并范围变更，影响期初未分配利润 0.00 元。
- 5)、其他调整合计影响期初未分配利润 0.00 元。

## 30、营业收入和营业成本

单位：元

项目	本期发生额		上期发生额	
	收入	成本	收入	成本
主营业务	745,195,689.07	401,651,936.44	562,000,546.98	329,882,193.39
其他业务	1,098,063.38	610,991.95	896,885.22	382,306.57
合计	746,293,752.45	402,262,928.39	562,897,432.20	330,264,499.96

与履约义务相关的信息：

于合同开始日，公司对合同进行评估，识别合同所包含的各单项履约义务，并确定各单项履约义务是在某一时段内履行，还是在某一时点履行。满足下列条件之一时，属于在某一时段内履行履约义务，否则，属于在某一时点履行履约义务：(1) 客户在公司履约的同时即取得并消耗公司履约所带来的经济利益；(2) 客户能够控制公司履约过程中在建商品；(3) 公司履约过程中所产出的商品具有不可替代用途，且公司在整个合同期间内有权就累计至今已完成的履约部分收取款项。对于在某一时段内履行的履约义务，公司在该段时间内按照履约进度确认收入。履约进度不能合理确定时，已经发生的成本预计能够得到补偿的，按照已经发生的成本金额确认收入，直到履约进度能够合理确定为止。对于在某一时

点履行 的履约义务，在客户取得相关商品或服务控制权时点确认收入。在判断客户是否已取得商品控制权时，公司考虑下列迹象：(1) 公司就该商品享有现时收款权利，即客户就该商品负有现时付款义务；(2) 公司已将该商品的法定所有权转移给客户，即客户已拥有该商品的法定所有权；(3) 公司已将该商品实物转移给客户，即客户已实物占有该商品；(4) 公司已将该商品所有权上的主要风险和报酬转移给客户，即客户已取得该商品所有权上的主要风险和报酬；(5) 客户已接受该商品；(6) 其他表明客户已取得商品控制权的迹象。

与分摊至剩余履约义务的交易价格相关的信息：

本报告期末已签订合同、但尚未履行或尚未履行完毕的履约义务所对应的收入金额为 39,953,474.53 元，其中，39,953,474.53 元预计将于 2023 年度确认收入。

### 31、税金及附加

单位：元

项目	本期发生额	上期发生额
城市维护建设税	2,269,097.73	1,315,585.62
教育费附加	986,848.20	563,724.80
车船使用税	800.00	
印花税	741,178.84	421,374.20
水利基金	365.09	169.81
地方教育费附加	657,898.79	375,816.55
合计	4,656,188.65	2,676,670.98

### 32、销售费用

单位：元

项目	本期发生额	上期发生额
职工薪酬费	20,693,296.00	19,277,988.48
宣传展览费	10,077,861.14	9,734,400.33
股权激励费	4,820,791.08	0.00
财产保险费	3,063,569.56	1,162,309.43
交通差旅费	2,971,256.12	877,986.19
销售服务费	1,587,698.17	1,021,795.97
业务招待费	635,862.90	317,234.81
折旧与摊销	625,919.81	503,521.06
资产租赁费	597,552.22	87,563.92
运输装卸费	593,941.20	395,843.61
检验手续费	320,613.21	151,849.06
物业管理费	92,954.37	65,827.03
办公会议费	66,065.08	85,187.00
其他	564,804.36	586,143.41
合计	46,712,185.22	34,267,650.30

### 33、管理费用

单位：元

项目	本期发生额	上期发生额
职工薪酬费	9,713,018.00	6,604,014.07
股权激励费	2,509,793.33	0.00

中介服务费	2,020,377.84	4,790,467.28
折旧与摊销	1,753,705.72	679,640.36
资产维修费	1,152,421.17	973,745.99
办公会议费	1,083,285.26	878,791.63
交通差旅费	325,531.01	213,420.09
财产保险费	277,358.48	0.00
资产租赁费	198,489.53	46,893.31
业务招待费	80,862.65	441,337.24
其他	63,977.50	767,308.22
合计	19,178,820.49	15,395,618.19

### 34、研发费用

单位：元

项目	本期发生额	上期发生额
职工薪酬费	29,335,352.83	17,178,176.20
设计试验费	7,680,912.02	1,507,599.40
股权激励费	6,808,746.18	0.00
折旧与摊销	3,518,630.03	1,977,283.55
评定验收费	2,940,302.21	1,180,797.01
办公会议费	987,619.44	300,431.73
材料燃料费	924,795.23	847,582.77
中介服务费	727,130.73	794,912.32
交通差旅费	713,916.96	118,566.56
业务招待费	192,800.41	81,598.25
其他	1,676,982.70	428,664.07
合计	55,507,188.74	24,415,611.86

### 35、财务费用

单位：元

项目	本期发生额	上期发生额
利息支出	715,632.02	114,014.53
减：利息收入	2,515,347.42	898,983.66
汇兑净损益	-3,843,085.59	-4,139,464.57
手续费用及其他	185,190.82	124,361.48
合计	-5,457,610.17	-4,800,072.22

### 36、其他收益

单位：元

产生其他收益的来源	本期发生额	上期发生额
与收益相关的政府补助	28,792,544.47	8,730,647.98
个人所得税手续费返还	108,566.70	151,801.31
加计抵减	1,253.01	0.00
合计	28,902,364.18	8,882,449.29

### 37、投资收益

单位：元

项目	本期发生额	上期发生额
----	-------	-------

权益法核算的长期股权投资收益	-162,182.89	1,663,598.73
处置长期股权投资产生的投资收益		0.00
处置交易性金融资产取得的投资收益	30,279,023.13	5,025,858.79
合计	30,116,840.24	6,689,457.52

### 38、信用减值损失

单位：元

项目	本期发生额	上期发生额
坏账损失	-2,257,456.70	-817,608.97
合计	-2,257,456.70	-817,608.97

### 39、资产处置收益

单位：元

资产处置收益的来源	本期发生额	上期发生额
固定资产处置收益	66,793.07	12,529.98
使用权资产处置收益	369,321.68	0.00
合计	436,114.75	12,529.98

### 40、营业外收入

单位：元

项目	本期发生额	上期发生额	计入当期非经常性损益的金额
无需支付款项	57,635.75	651,797.81	57,635.75
其他利得	2.13	0.02	2.13
合计	57,637.88	651,797.83	57,637.88

### 41、营业外支出

单位：元

项目	本期发生额	上期发生额	计入当期非经常性损益的金额
对外捐赠	2,929,662.18	333,315.71	2,929,662.18
其他损失	104,869.06	213,328.31	104,869.06
合计	3,034,531.24	546,644.02	3,034,531.24

### 42、所得税费用

#### (1) 所得税费用表

单位：元

项目	本期发生额	上期发生额
当期所得税费用	32,810,885.09	23,726,415.01
递延所得税费用	-819,032.23	-708,112.87
合计	31,991,852.86	23,018,302.14

## (2) 会计利润与所得税费用调整过程

单位：元

项目	本期发生额
利润总额	277,655,020.24
按法定/适用税率计算的所得税费用	41,687,303.59
子公司适用不同税率的影响	-401,544.51
调整以前期间所得税的影响	-3,347,235.52
不可抵扣的成本、费用和损失的影响	974,741.71
本期未确认递延所得税资产的可抵扣暂时性差异或可抵扣亏损的影响	207,348.14
研发费加计扣除	-7,128,760.55
所得税费用	31,991,852.86

## 43、现金流量表项目

## (1) 收到的其他与经营活动有关的现金

单位：元

项目	本期发生额	上期发生额
收到的政府补助款项	5,943,338.31	1,712,163.51
收到的金融机构利息收入	2,486,489.84	898,983.66
收到的经营性往来款项	462,327.95	1,414,256.29
收回的押金保证金	1,068,071.87	58,727.95
收到的其他款项	189,860.47	151,801.33
合计	10,150,088.44	4,235,932.74

## (2) 支付的其他与经营活动有关的现金

单位：元

项目	本期发生额	上期发生额
付现的期间费用	46,872,082.77	27,470,332.90
支付的经营性往来款	3,983,953.38	947,969.24
支付的押金保证金	2,333,577.60	811,467.31
支付的其他款项	1,306,126.99	457,678.86
合计	54,495,740.74	29,687,448.31

## (3) 支付的其他与筹资活动有关的现金

单位：元

项目	本期发生额	上期发生额
支付的租赁费	3,244,472.04	
支付的往来拆借款及利息		816,319.00
合计	3,244,472.04	816,319.00

## 44、现金流量表补充资料

## (1) 现金流量表补充资料

单位：元

补充资料	本期金额	上期金额
1. 将净利润调节为经营活动现金流量：		
净利润	245,663,167.38	152,531,132.62
加：资产减值准备	2,257,456.70	817,608.97
固定资产折旧、油气资产折耗、生产性生物资产折旧	3,640,488.08	1,876,530.77
使用权资产折旧	4,544,491.37	1,467,401.11
无形资产摊销	1,071,120.69	566,371.15
长期待摊费用摊销	1,662,629.42	990,546.44
处置固定资产、无形资产和其他长期资产的损失（收益以“－”号填列）	-436,114.75	-12,529.98
固定资产报废损失（收益以“－”号填列）		
公允价值变动损失（收益以“－”号填列）		
财务费用（收益以“－”号填列）	3,325,221.67	-4,025,450.04
投资损失（收益以“－”号填列）	-30,116,840.24	-6,689,457.52
递延所得税资产减少（增加以“－”号填列）	-1,200,031.77	-732,794.97
递延所得税负债增加（减少以“－”号填列）	380,999.54	24,682.10
存货的减少（增加以“－”号填列）	37,189,498.15	-51,222,113.96
经营性应收项目的减少（增加以“－”号填列）	-46,716,963.51	-12,830,875.87
经营性应付项目的增加（减少以“－”号填列）	-109,424,507.94	97,847,086.73
其他	14,139,330.59	
经营活动产生的现金流量净额	125,979,945.38	180,608,137.55
2. 不涉及现金收支的重大投资和筹资活动：		
债务转为资本		
一年内到期的可转换公司债券		
融资租入固定资产		
3. 现金及现金等价物净变动情况：		
现金的期末余额	372,799,876.90	267,460,454.70
减：现金的期初余额	355,828,781.15	113,941,546.06
加：现金等价物的期末余额		
减：现金等价物的期初余额		
现金及现金等价物净增加额	16,971,095.75	153,518,908.64

## (2) 现金和现金等价物的构成

单位：元

项目	期末余额	期初余额
----	------	------

一、现金	372,799,876.90	355,828,781.15
可随时用于支付的银行存款	372,092,350.65	354,616,450.53
可随时用于支付的其他货币资金	707,526.25	1,126,339.24
三、期末现金及现金等价物余额	372,799,876.90	355,828,781.15

#### 45、所有权或使用权受到限制的资产

单位：元

项目	期末账面价值	受限原因
货币资金	284,744.17	买汇保证金
合计	284,744.17	

#### 46、外币货币性项目

##### (1) 外币货币性项目

单位：元

项目	期末外币余额	折算汇率	期末折算人民币余额
货币资金			18,495,347.59
其中：美元	2,441,112.24	7.2258	17,638,988.82
欧元	108,714.98	7.8771	856,358.77
港币			
应收账款			133,183,613.81
其中：美元	13,707,641.50	7.2258	99,048,675.95
欧元	4,333,439.70	7.8771	34,134,937.86
港币			
长期借款			
其中：美元			
欧元			
港币			

(2) 境外经营实体说明，包括对于重要的境外经营实体，应披露其境外主要经营地、记账本位币及选择依据，记账本位币发生变化的还应披露原因。

适用 不适用

#### 47、政府补助

##### (1) 政府补助基本情况

单位：元

种类	金额	列报项目	计入当期损益的金额
软件产品增值税即征即退	22,948,777.29	其他收益	22,948,777.29
科技发展补助	1,484,319.40	其他收益	1,484,319.40
专项补助	4,351,947.78	其他收益	4,351,947.78

稳岗补贴	7,500.00	其他收益	7,500.00
------	----------	------	----------

## (2) 政府补助退回情况

适用 不适用

## 八、在其他主体中的权益

### 1、在子公司中的权益

#### (1) 企业集团的构成

子公司名称	主要经营地	注册地	业务性质	持股比例		取得方式
				直接	间接	
天津怡和嘉业医疗科技有限公司	天津市	天津市	医疗器械生产制造	100.00%		设立
西安叶尼塞电子技术有限公司	西安市	西安市	技术研发	100.00%		设立
天津觉明科技有限公司	天津市	天津市	移动医疗和移动互联网	100.00%		设立
天津亿诺科技有限公司	天津市	天津市	科学研究和技术服务业	100.00%		设立
东莞怡和嘉业医疗科技有限公司	东莞市	东莞市	医疗器械生产制造	100.00%		设立
东莞市好仕康塑胶科技有限公司	东莞市	东莞市	塑料制品生产制造	60.00%		股权收购
BMC Medical (France) SARL	法国	法国	互联网医疗等领域技术服务	100.00%		设立

#### (2) 重要的非全资子公司

单位：元

子公司名称	少数股东持股比例	本期归属于少数股东的损益	本期向少数股东宣告分派的股利	期末少数股东权益余额
东莞市好仕康塑胶科技有限公司	40.00%	2,075,526.98	2,000,000.00	9,222,958.52

#### (3) 重要非全资子公司的主要财务信息

单位：元

子公司名称	期末余额						期初余额					
	流动资产	非流动资产	资产合计	流动负债	非流动负债	负债合计	流动资产	非流动资产	资产合计	流动负债	非流动负债	负债合计
东莞市好仕康塑胶科技有限公司	12,156,348.84	7,980,602.08	20,136,950.92	2,512,074.80	3,946,545.41	6,458,620.21	14,464,005.53	6,163,985.41	20,627,990.94	4,953,493.70	2,327,893.32	7,281,387.02

单位：元

子公司名	本期发生额	上期发生额
------	-------	-------



称	营业收入	净利润	综合收益 总额	经营活动 现金流量	营业收入	净利润	综合收益 总额	经营活动 现金流量
东莞市好仕康塑胶科技有限公司	17,139,430.94	5,331,726.79	5,331,726.79	2,369,879.39	0.00	0.00	0.00	0.00

## 2、在合营安排或联营企业中的权益

### (1) 不重要的合营企业和联营企业的汇总财务信息

单位：元

	期末余额/本期发生额	期初余额/上期发生额
合营企业：		
下列各项按持股比例计算的合计数		
联营企业：		
投资账面价值合计	12,887,300.21	5,267,306.77
下列各项按持股比例计算的合计数		
--净利润	-1,126,997.91	3,327,197.46
--其他综合收益	0.00	0.00
--综合收益总额	0.00	0.00

## 九、与金融工具相关的风险

本公司从事风险管理的目标是在风险和收益之间取得平衡，将风险对本公司经营业绩的负面影响降至最低水平，使股东和其他权益投资者的利益最大化。基于该风险管理目标，本公司风险管理的基本策略是确认和分析本公司面临的各种风险，建立适当的风险承受底线和进行风险管理，并及时可靠地对各种风险进行监督，将风险控制在限定的范围内。

本公司在日常活动中面临各种与金融工具相关的风险，主要包括信用风险、流动性风险及市场风险。管理层已审议并批准管理这些风险的政策，概括如下。

### (一) 信用风险

信用风险，是指金融工具的一方不能履行义务，造成另一方发生财务损失的风险。

#### 1. 信用风险管理实务

##### (1) 信用风险的评价方法

公司在每个资产负债表日评估相关金融工具的信用风险自初始确认后是否已显著增加。在确定信用风险自初始确认后是否显著增加时，公司考虑在无须付出不必要的额外成本或努力即可获得合理且有依据的信息，包括基于历史数据的定性和定量分析、外部信用风险评级以及前瞻性信息。公司以单项金融工具或者具有相似信用风险特征的金融工具组合为基础，通过比较金融工具在资产负债表日发生违约的风险与在初始确认日发生违约的风险，以确定金融工具预计存续期内发生违约风险的变化情况。

当触发以下一个或多个定量、定性标准时，公司认为金融工具的信用风险已发生显著增加：

1) 定量标准主要为资产负债表日剩余存续期违约概率较初始确认时上升超过一定比例；

2) 定性标准主要为债务人经营或财务情况出现重大不利变化、现存的或预期的技术、市场、经济或法律环境变化并将对债务人对公司的还款能力产生重大不利影响等。

## (2) 违约和已发生信用减值资产的定义

当金融工具符合以下一项或多项条件时，公司将该金融资产界定为已发生违约，其标准与已发生信用减值的定义一致：

- 1) 债务人发生重大财务困难；
- 2) 债务人违反合同中对债务人的约束条款；
- 3) 债务人很可能破产或进行其他财务重组；
- 4) 债权人出于与债务人财务困难有关的经济或合同考虑，给予债务人在任何其他情况下都不会做出的让步。

## 2. 预期信用损失的计量

预期信用损失计量的关键参数包括违约概率、违约损失率和违约风险敞口。公司考虑历史统计数据（如交易对手评级、担保方式及抵质押物类别、还款方式等）的定量分析及前瞻性信息，建立违约概率、违约损失率及违约风险敞口模型。

3. 金融工具损失准备期初余额与期末余额调节表详见第十节五、（10、金融工具）之说明。

## 4. 信用风险敞口及信用风险集中度

本公司的信用风险主要来自货币资金和应收款项。为控制上述相关风险，本公司分别采取了以下措施。

## (1) 货币资金

本公司将银行存款和其他货币资金存放于信用评级较高的金融机构，故其信用风险较低。

## (2) 应收款项

本公司定期/持续对采用信用方式交易的客户进行信用评估。根据信用评估结果，本公司选择与经认可的且信用良好的客户进行交易，并对其应收款项余额进行监控，以确保本公司不会面临重大坏账风险。

由于本公司仅与经认可的且信用良好的第三方进行交易，所以无需担保物。信用风险集中按照客户进行管理。截至 2023 年 06 月 30 日，本公司存在一定的信用集中风险，本公司应收账款的 71.27%（2022 年 12 月 31 日：66.49%）源于余额前五名客户。本公司对应收账款余额未持有任何担保物或其他信用增级。

## (二) 流动性风险

流动性风险，是指本公司在履行以交付现金或其他金融资产的方式结算的义务时发生资金短缺的风险。流动性风险可能源于无法尽快以公允价值售出金融资产；或者源于对方无法偿还其合同债务；或者源于提前到期的债务；或者源于无法产生预期的现金流量。

金融负债按剩余到期日分类

单位：元

项 目	2023 年 6 月 30 日期末数				
	账面价值	未折现合同金额	1 年以内	1-3 年	3 年以上
应付账款	90,225,136.41	90,225,136.41	90,225,136.41		
租赁负债	21,263,298.54	22,488,507.35		19,017,024.38	3,471,482.97
一年内到期的非流动负债	9,277,293.08	10,480,073.61	10,480,073.61		
其他应付款	233,701.32	233,701.32	233,701.32		

小 计	120,999,429.35	123,427,418.69	100,938,911.34	19,017,024.38	3,471,482.97
-----	----------------	----------------	----------------	---------------	--------------

(续上表)

项 目	上年年末数				
	账面价值	未折现合同金额	1 年以内	1-3 年	3 年以上
应付账款	103,255,498.68	103,255,498.68	103,255,498.68		
租赁负债	17,339,067.81	18,630,947.02		9,702,398.58	8,928,548.44
一年内到期的非流动负债	3,722,935.18	4,634,784.30	4,634,784.30		
其他应付款	633,534.80	633,534.80	633,534.80		
小 计	124,951,036.47	127,154,764.80	108,523,817.78	9,702,398.58	8,928,548.44

## (三) 市场风险

市场风险，是指金融工具的公允价值或未来现金流量因市场价格变动而发生波动的风险。市场风险主要包括利率风险和外汇风险。

## 1. 利率风险

利率风险，是指金融工具的公允价值或未来现金流量因市场利率变动而发生波动的风险。固定利率的带息金融工具使本公司面临公允价值利率风险，浮动利率的带息金融工具使本公司面临现金流量利率风险。本公司根据市场环境来决定固定利率与浮动利率金融工具的比例，并通过定期审阅与监控维持适当的金融工具组合。

## 2. 外汇风险

外汇风险，是指金融工具的公允价值或未来现金流量因外汇汇率变动而发生波动的风险。本公司面临的汇率变动的风险主要与本公司外币货币性资产和负债有关。对于外币资产和负债，如果出现短期的失衡情况，本公司会在必要时按市场汇率买卖外币，以确保将净风险敞口维持在可接受的水平。因此，本公司所承担的外汇变动市场风险不重大。

本公司期末外币货币性资产和负债情况详见第十节财务报告七、（46、外币货币性项目）之说明。

## 十、公允价值的披露

## 1、以公允价值计量的资产和负债的期末公允价值

单位：元

项目	期末公允价值			
	第一层次公允价值计量	第二层次公允价值计量	第三层次公允价值计量	合计
一、持续的公允价值计量	--	--	--	--
（一）交易性金融资产			2,143,470,000.00	2,143,470,000.00
1.以公允价值计量且其变动计入当期损益的金融资产			2,143,470,000.00	2,143,470,000.00
（1）权益工具投资			20,000,000.00	20,000,000.00
（2）理财产品			2,123,470,000.00	2,123,470,000.00

二、非持续的公允价值计量	--	--	--	--
--------------	----	----	----	----

## 十一、关联方及关联交易

### 1、本企业的母公司情况

#### (1) 本公司的实际控制人情况

自然人姓名	实控人对本公司的持股比例 (%) [注 1]	实控人对本公司的表决权比例 (%) [注 2]
庄志	13.8585	20.7377
许坚	7.4849	6.6347

[注 1]庄志、许坚现分别直接持有公司 13.0989% 和 6.3802% 的股份，庄志通过职工持股平台北京润脉投资发展中心（有限合伙）间接持有本公司 0.7596% 的股份，许坚通过职工持股平台北京润脉投资发展中心（有限合伙）和北京润怡企业管理发展中心（有限合伙）分别间接持有本公司 1.0495% 股份和 0.0552% 的股份。庄志、许坚于 2016 年 8 月 25 日签订了《一致行动协议》，于 2020 年 6 月 1 日签订了《〈北京怡和嘉业医疗科技有限公司一致行动人协议〉补充协议》，约定在公司股东大会表决和重大经营事项上采取一致行动，为公司的实际控制人。

[注 2]员工持股平台北京润脉投资发展中心（有限合伙）持有公司 7.6388% 的股份，实际控制人庄志对该平台具有 100% 表决权；员工持股平台北京润怡企业管理发展中心（有限合伙）持有公司 0.2545% 的股份，实际控制人许坚对该平台具有 100% 表决权。庄志和许坚对本公司的表决权比例为其各自控制的持股平台持股比例和其直接持股比例的合计。

### 2、本企业的子公司情况

本企业子公司的情况详见附注八。

### 3、本企业合营和联营企业情况

本企业重要的合营或联营企业详见附注。

本期与本公司发生关联方交易，或前期与本公司发生关联方交易形成余额的其他合营或联营企业情况如下：

合营或联营企业名称	与本企业关系
成都洛子科技有限公司	联营企业

### 4、关联交易情况

#### (1) 购销商品、提供和接受劳务的关联交易

采购商品/接受劳务情况表

单位：元

关联方	关联交易内容	本期发生额	获批的交易额度	是否超过交易额度	上期发生额
东莞市好仕康塑胶科技有限公司	购买商品	0.00			8,386,888.50
成都洛子科技有限公司	购买商品	2,344,346.00			0.00

购销商品、提供和接受劳务的关联交易说明

好仕康于 2022 年 9 月 30 日纳入本公司合并范围，上期发生额为 2022 年 1-6 月与东莞好仕康公司发生的关联交易。

**(2) 关键管理人员报酬**

单位：元

项目	本期发生额	上期发生额
关键管理人员报酬	3,411,928.24	3,638,679.04

**5、关联方应收应付款项****(1) 应付项目**

单位：元

项目名称	关联方	期末账面余额	期初账面余额
应付货款	成都洛子科技有限公司	924,990.20	0.00

**十二、股份支付****1、股份支付总体情况**适用 不适用

单位：元

公司本期授予的各项权益工具总额	519,300.00
公司本期行权的各项权益工具总额	0.00
公司本期失效的各项权益工具总额	7,200.00
公司期末发行在外的股票期权行权价格的范围和合同剩余期限	116.53 元/股 9 个月 21 个月
公司期末发行在外的其他权益工具行权价格的范围和合同剩余期限	无

其他说明

根据公司于 2023 年 4 月 20 日召开 2022 年年度股东大会，审议并通过了《关于〈2023 年限制性股票激励计划（草案）〉及其摘要的议案》以及 2023 年 4 月 26 日召开第二届董事会第十四次会议和第二届监事会第十二次会议，审议通过了《关于向激励对象首次授予 2023 年限制性股票的议案》，同意公司以 2023 年 4 月 27 日为限制性股票首次授予日，授予价格为 116.53 元/股，向 141 名激励对象授予 51.93 万股限制性股票。

**2、以权益结算的股份支付情况**适用 不适用

单位：元

授予日权益工具公允价值的确定方法	公司选择 Black-Scholes 模型计算第二类限制性股票的公允价值
可行权权益工具数量的确定依据	预计可行权人数
本期估计与上期估计有重大差异的原因	无
以权益结算的股份支付计入资本公积的累计金额	14,139,330.59
本期以权益结算的股份支付确认的费用总额	14,139,330.59

### 3、以现金结算的股份支付情况

适用 不适用

### 4、股份支付的修改、终止情况

无

## 十三、承诺及或有事项

### 1、重要承诺事项

资产负债表日存在的重要承诺

截至资产负债表日，本公司不存在需要披露的重要承诺事项。

### 2、或有事项

#### (1) 公司没有需要披露的重要或有事项，也应予以说明

公司不存在需要披露的重要或有事项。

## 十四、其他重要事项

### 1、分部信息

#### (1) 报告分部的确定依据与会计政策

本公司主要业务为生产和销售医疗器械 II 类呼吸机、面罩及相关耗材产品。公司将此业务视作为一个整体实施管理、评估经营成果。因此，本公司无需披露分部信息。本公司收入分解信息详见本第十节七、（30、营业收入和营业成本）之说明。

## 十五、母公司财务报表主要项目注释

### 1、应收账款

#### (1) 应收账款分类披露

单位：元

类别	期末余额					期初余额				
	账面余额		坏账准备		账面价值	账面余额		坏账准备		账面价值
	金额	比例	金额	计提比例		金额	比例	金额	计提比例	
按单项计提坏账准备的应收账款	263,683.89	0.18%	263,683.89	100.00%	0.00	305,491.73	0.28%	305,491.73	100.00%	0.00
其中：										

按组合计提坏账准备的应收账款	143,430,367.59	99.82%	6,902,822.21	4.81%	136,527,545.38	108,861,972.34	99.72%	4,869,835.43	4.47%	103,992,136.91
其中:										
合计	143,694,051.48	100.00%	7,166,506.10	4.99%	136,527,545.38	109,167,464.07	100.00%	5,175,327.16	4.74%	103,992,136.91

按单项计提坏账准备类别数: 1

按单项计提坏账准备:

单位: 元

名称	期末余额			
	账面余额	坏账准备	计提比例	计提理由
Ste Solutions SARL	242,006.49	242,006.49	100.00%	款项逾期
PT. Energi Medistron	21,677.40	21,677.40	100.00%	款项逾期
合计	263,683.89	263,683.89		

按组合计提坏账准备类别数: 1

按组合计提坏账准备:

单位: 元

名称	期末余额		
	账面余额	坏账准备	计提比例
账龄组合	138,056,444.20	6,902,822.21	5.00%
合并范围内关联方组合	5,373,923.39	0.00	
合计	143,430,367.59	6,902,822.21	

如是按照预期信用损失一般模型计提应收账款坏账准备, 请参照其他应收款的披露方式披露坏账准备的相关信息:

适用 不适用

按账龄披露

单位: 元

账龄	期末余额
1年以内(含1年)	143,430,367.59
1至2年	263,683.89
合计	143,694,051.48

**(2) 本期计提、收回或转回的坏账准备情况**

本期计提坏账准备情况:

单位: 元

类别	期初余额	本期变动金额				期末余额
		计提	收回或转回	核销	其他	
单项计提坏账准备	305,491.73		-41,807.84			263,683.89
按组合计提坏账准备	4,869,835.43	2,032,986.78				6,902,822.21
合计	5,175,327.16	2,032,986.78	-41,807.84			7,166,506.10

## (3) 按欠款方归集的期末余额前五名的应收账款情况

单位：元

单位名称	应收账款期末余额	占应收账款期末余额合计数的比例	坏账准备期末余额
前五名合计	98,740,720.80	68.72%	4,937,036.04
合计	98,740,720.80	68.72%	

## 2、其他应收款

单位：元

项目	期末余额	期初余额
其他应收款	4,550,631.51	2,392,197.48
合计	4,550,631.51	2,392,197.48

## (1) 其他应收款

## 1) 其他应收款按款项性质分类情况

单位：元

款项性质	期末账面余额	期初账面余额
押金保证金	2,254,817.17	1,345,905.84
关联往来款	2,521,250.91	1,670,028.77
应收暂付款	142,668.10	111,162.00
备用金及其他	453,821.76	5,865.30
合计	5,372,557.94	3,132,961.91

## 2) 坏账准备计提情况

单位：元

坏账准备	第一阶段	第二阶段	第三阶段	合计
	未来 12 个月预期信用损失	整个存续期预期信用损失(未发生信用减值)	整个存续期预期信用损失(已发生信用减值)	
2023 年 1 月 1 日余额	37,627.30		703,137.13	740,764.43
2023 年 1 月 1 日余额在本期				
--转入第二阶段	-19,218.30	19,218.30		0.00
本期计提	70,193.70	19,218.30	2,000.00	91,412.00
本期转回			-10,250.00	-10,250.00
2023 年 6 月 30 日余额	88,602.69	38,436.61	694,887.13	821,926.43

损失准备本期变动金额重大的账面余额变动情况

□适用 □不适用

按账龄披露

单位：元



账龄	期末余额
1 年以内（含 1 年）	4,293,304.73
1 至 2 年	384,366.08
2 至 3 年	0.00
3 年以上	694,887.13
3 至 4 年	4,000.00
4 至 5 年	16,100.00
5 年以上	674,787.13
合计	5,372,557.94

## 3) 按欠款方归集的期末余额前五名的其他应收款情况

单位：元

单位名称	款项的性质	期末余额	账龄	占其他应收款期末余额合计数的比例	坏账准备期末余额
前五名合计		4,530,059.74		84.32%	688,969.81
合计		4,530,059.74		84.32%	688,969.81

## 3、长期股权投资

单位：元

项目	期末余额			期初余额		
	账面余额	减值准备	账面价值	账面余额	减值准备	账面价值
对子公司投资	73,500,000.00		73,500,000.00	45,700,000.00		45,700,000.00
对联营、合营企业投资	12,837,817.11		12,837,817.11			
合计	86,337,817.11		86,337,817.11	45,700,000.00		45,700,000.00

## (1) 对子公司投资

单位：元

被投资单位	期初余额 (账面价值)	本期增减变动				期末余额 (账面价值)	减值准备 期末余额
		追加投资	减少投资	计提减值准备	其他		
天津怡和嘉业医疗科技有限公司	22,000,000.00	17,000,000.00				39,000,000.00	
天津觉明科技有限公司	10,000,000.00					10,000,000.00	
东莞怡和嘉业医疗科技有限公司	10,000,000.00	6,000,000.00				16,000,000.00	
西安叶尼塞电子技术有限公司	3,500,000.00					3,500,000.00	
天津亿诺科技有限公司	200,000.00	4,800,000.00				5,000,000.00	
合计	45,700,000.00	27,800,000.00				73,500,000.00	

## (2) 对联营、合营企业投资

单位：元

投资单位	期初余额（账面价值）	本期增减变动								期末余额（账面价值）	减值准备期末余额
		追加投资	减少投资	权益法下确认的投资损益	其他综合收益调整	其他权益变动	宣告发放现金股利或利润	计提减值准备	其他		
一、合营企业											
二、联营企业											
成都洛子科技有限公司		13,000,000.00		-162,182.89						12,837,817.11	
小计		13,000,000.00		-162,182.89						12,837,817.11	
合计		13,000,000.00		-162,182.89						12,837,817.11	

## 4、营业收入和营业成本

单位：元

项目	本期发生额		上期发生额	
	收入	成本	收入	成本
主营业务	724,952,721.53	626,175,782.94	561,749,379.75	474,432,331.15
其他业务	2,307,966.60	736,971.18	7,108,265.14	6,351,253.75
合计	727,260,688.13	626,912,754.12	568,857,644.89	480,783,584.90

与履约义务相关的信息：

于合同开始日，公司对合同进行评估，识别合同所包含的各单项履约义务，并确定各单项履约义务是在某一时段内履行，还是在某一时点履行。满足下列条件之一时，属于在某一时段内履行履约义务，否则，属于在某一时点履行履约义务：(1) 客户在公司履约的同时即取得并消耗公司履约所带来的经济利益；(2) 客户能够控制公司履约过程中在建商品；(3) 公司履约过程中所产出的商品具有不可替代用途，且公司在整个合同期间内有权就累计至今已完成的履约部分收取款项。对于在某一时段内履行的履约义务，公司在该段时间内按照履约进度确认收入。履约进度不能合理确定时，已经发生的成本预计能够得到补偿的，按照已经发生的成本金额确认收入，直到履约进度能够合理确定为止。对于在某一时点履行的履约义务，在客户取得相关商品或服务控制权时点确认收入。在判断客户是否已取得商品控制权时，公司考虑下列迹象：(1) 公司就该商品享有现时收款权利，即客户就该商品负有现时付款义务；(2) 公司已将该商品的法定所有权转移给客户，即客户已拥有该商品的法定所有权；(3) 公司已将该商品实物转移给客户，即客户已实物占有该商品；(4) 公司已将该商品所有权上的主要风险和报酬转移给客户，即客户已取得该商品所有权上的主要风险和报酬；(5) 客户已接受该商品；(6) 其他表明客户已取得商品控制权的迹象。

与分摊至剩余履约义务的交易价格相关的信息：

本报告期末已签订合同、但尚未履行或尚未履行完毕的履约义务所对应的收入金额为 8,442,643.20 元，其中，8,442,643.20 元预计将于 2023 年度确认收入。

## 5、投资收益

单位：元

项目	本期发生额	上期发生额
权益法核算的长期股权投资收益	-162,075.21	
处置交易性金融资产取得的投资收益	30,201,074.49	5,025,858.79
合计	30,038,999.28	5,025,858.79

## 十六、补充资料

## 1、当期非经常性损益明细表

☑适用 ☐不适用

单位：元

项目	金额	说明
非流动资产处置损益（包括已计提资产减值准备的冲销部分）	436,114.75	
越权审批或无正式批准文件的税收返还、减免	0.00	
计入当期损益的政府补助（与公司正常经营业务密切相关，符合国家政策规定、按照一定标准定额或定量持续享受的政府补助除外）	5,953,586.89	
计入当期损益的对非金融企业收取的资金占用费	0.00	
企业取得子公司、联营企业及合营企业的投资成本小于取得投资时应享有被投资单位可辨认净资产公允价值产生的收益	0.00	
非货币性资产交换损益	0.00	
委托他人投资或管理资产的损益	0.00	
因不可抗力因素，如遭受自然灾害而计提的各项资产减值准备	0.00	
债务重组损益	0.00	
企业重组费用，如安置职工的支出、整合费用等	0.00	
交易价格显失公允的交易产生的超过公允价值部分的损益	0.00	
同一控制下企业合并产生的子公司期初至合并日的当期净损益	0.00	
与公司正常经营业务无关的或有事项产生的损益	0.00	
除同公司正常经营业务相关的有效套期保值业务外，持有交易性金融资产、交易性金融负债产生的公允价值变动损益，以及处置交易性金融资产、交易性金融负债和可供出售金融资产取得的投资收益	30,116,840.24	
单独进行减值测试的应收款项减值准备转回	0.00	
对外委托贷款取得的损益	0.00	
采用公允价值模式进行后续计量的投资性房地产公允价值变动产生的损益	0.00	
根据税收、会计等法律、法规的要求对当期损益进行一次性调整对当期损益的影响	0.00	

受托经营取得的托管费收入	0.00	
除上述各项之外的其他营业外收入和支出	-2,976,893.36	
其他符合非经常性损益定义的损益项目	0.00	
减：所得税影响额	5,039,816.30	
少数股东权益影响额	-34,893.15	
合计	28,524,725.37	

其他符合非经常性损益定义的损益项目的具体情况：

适用 不适用

公司不存在其他符合非经常性损益定义的损益项目的具体情况。

将《公开发行证券的公司信息披露解释性公告第 1 号——非经常性损益》中列举的非经常性损益项目界定为经常性损益项目的情况说明

适用 不适用

## 2、净资产收益率及每股收益

报告期利润	加权平均净资产收益率	每股收益	
		基本每股收益（元/股）	稀释每股收益（元/股）
归属于公司普通股股东的净利润	8.99%	3.81	3.81
扣除非经常性损益后归属于公司普通股股东的净利润	7.94%	3.36	3.36

## 3、境内外会计准则下会计数据差异

### （1）同时按照国际会计准则与按中国会计准则披露的财务报告中净利润和净资产差异情况

适用 不适用

### （2）同时按照境外会计准则与按中国会计准则披露的财务报告中净利润和净资产差异情况

适用 不适用

（3）境内外会计准则下会计数据差异原因说明，对已经境外审计机构审计的数据进行差异调节的，应注明该境外机构的名称

无

## 4、其他

无