

公司代码：600079

公司简称：人福医药

人福医药集团股份有限公司 2017 年年度报告



人福医药

二〇一八年四月

重要提示

一、本公司董事会、监事会及董事、监事、高级管理人员保证年度报告内容的真实、准确、完整，不存在虚假记载、误导性陈述或重大遗漏，并承担个别和连带的法律责任。

二、公司全体董事出席董事会会议。

三、大信会计师事务所（特殊普通合伙）为本公司出具了标准无保留意见的审计报告。

四、公司负责人王学海、主管会计工作负责人吴亚君及会计机构负责人（会计主管人员）何华琴声明：保证年度报告中财务报告的真实、准确、完整。

五、经董事会审议的报告期利润分配预案或公积金转增股本预案

公司董事会拟定的利润分配预案为：以公司2017年末总股本1,353,704,302股为基数，每10股派发现金1.6元（含税），共计派发现金红利216,592,688.32元。公司董事会决议本年度不实施资本公积金转增股本方案。

此预案尚需提请公司2017年年度股东大会审议。公司独立董事已就上述事项发表独立意见。

六、前瞻性陈述的风险声明

适用 不适用

本公司2017年年度报告涉及的公司未来计划、发展战略等前瞻性描述不构成公司对投资者的实质承诺，敬请投资者注意投资风险。

七、是否存在被控股股东及其关联方非经营性占用资金情况

否

八、是否存在违反规定决策程序对外提供担保的情况？

否

九、重大风险提示

公司已在本报告中详细描述可能存在的风险，具体情况详见本报告“第四节 经营情况讨论与分析”之“三、（四）可能面对的风险”的内容。

十、其他

适用 不适用

目录

第一节	释义.....	4
第二节	公司简介和主要财务指标.....	5
第三节	公司业务概要.....	9
第四节	经营情况讨论与分析.....	14
第五节	重要事项.....	43
第六节	普通股股份变动及股东情况.....	67
第七节	优先股相关情况.....	74
第八节	董事、监事、高级管理人员和员工情况.....	75
第九节	公司治理.....	82
第十节	公司债券相关情况.....	86
第十一节	财务报告.....	91
第十二节	备查文件目录.....	228

第一节 释义

一、 释义

在本报告书中，除非文义另有所指，下列词语具有如下含义：

常用词语释义		
人福医药、公司	指	人福医药集团股份公司
本报告	指	人福医药集团股份公司 2017 年年度报告
当代科技	指	武汉当代科技产业集团股份有限公司
报告期	指	2017 年 1 月 1 日至 12 月 31 日
元/万元	指	人民币元/万元
宜昌人福	指	宜昌人福药业有限责任公司
葛店人福	指	湖北葛店人福药业有限责任公司
新疆维药	指	新疆维吾尔药业有限责任公司
武汉人福	指	武汉人福药业有限责任公司
北京医疗	指	北京巴瑞医疗器械有限公司
天风证券	指	天风证券股份有限公司
人福湖北	指	湖北人福医药集团有限公司
人福四川	指	四川人福医药有限公司
Epic Pharma	指	Epic Pharma, LLC
RiteDose	指	RiteDose Holdings I, Inc.
乐福思健康集团	指	Lifestyles Healthcare Pte. Ltd. (原名: RFSW Management Pte. Ltd.)
杰士邦	指	武汉杰士邦卫生用品有限公司
三峡制药	指	宜昌三峡制药有限公司
美国普克	指	Puracap Pharmaceutical LLC
武汉普克	指	人福普克药业(武汉)有限公司
人福成田	指	湖北人福成田药业有限公司
人福药辅	指	湖北人福药用辅料股份有限公司
杭州诺嘉	指	杭州诺嘉医疗设备有限公司
百年康鑫	指	河南百年康鑫药业有限公司
珂美立德	指	武汉珂美立德生物医药有限公司
竹溪人福	指	湖北竹溪人福药业有限责任公司
中原瑞德	指	武汉中原瑞德生物制品有限责任公司
普诺丁	指	宜昌三峡普诺丁生物制药有限公司
中国证监会	指	中国证券监督管理委员会
CFDA	指	国家食品药品监督管理总局
FDA	指	Food and Drug Administration, 美国食品与药品管理局
DEA	指	Drug Enforcement Administration, 美国管制(特殊)药品监督管理局
GMP	指	Good Manufacturing Practice, 药品生产质量管理规范
GSP	指	Good Supply Practice, 药品经营质量管理规范
CGMP	指	Current Good Manufacture Practices, 动态药品生产管理规范
CEP	指	Certificate of Suitability to Monograph of European Pharmacopoeia, 欧洲药典适用性认证证书
ICH	指	International Conference on Harmonization of Technical Requirements for Registration of Pharmaceuticals for Human Use, 国际人用药品注册技术协调会
ANDA	指	Abbreviative New Drug Application, 简略新药申请 (即仿制药申请)

第二节 公司简介和主要财务指标

一、 公司信息

公司的中文名称	人福医药集团股份公司
公司的中文简称	人福医药
公司的外文名称	Humanwell Healthcare (Group) Co., Ltd
公司的外文名称缩写	HWHG
公司的法定代表人	王学海

二、 联系人和联系方式

	董事会秘书	证券事务代表
姓名	李前伦	吴文静
联系地址	武汉市东湖高新区高新大道666号	武汉市东湖高新区高新大道666号
电话	027-87597232	027-87597232
传真	027-87596393	027-87596393
电子信箱	renfu.pr@renfu.com.cn	renfu.pr@renfu.com.cn

三、 基本情况简介

公司注册地址	武汉东湖高新区高新大道666号
公司注册地址的邮政编码	430075
公司办公地址	武汉东湖高新区高新大道666号
公司办公地址的邮政编码	430075
公司网址	www.humanwell.com.cn
电子信箱	renfu.pr@renfu.com.cn

四、 信息披露及备置地点

公司选定的信息披露媒体名称	《中国证券报》、《上海证券报》、《证券时报》、《证券日报》
登载年度报告的中国证监会指定网站的网址	www.sse.com.cn
公司年度报告备置地点	公司董事会秘书处

五、 公司股票简况

公司股票简况				
股票种类	股票上市交易所	股票简称	股票代码	变更前股票简称
A股	上海证券交易所	人福医药	600079	人福科技

六、 其他相关资料

公司聘请的会计师事务所（境内）	名称	大信会计师事务所（特殊普通合伙）
	办公地址	北京市海淀区知春路1号学院国际大厦15层
	签字会计师姓名	向辉、杨洪
报告期内履行持续督导职责的保荐机构	名称	东海证券股份有限公司
	办公地址	上海市浦东新区东方路1928号东海证券大厦6楼

	签字的保荐代表人姓名	马媛媛
	持续督导的期间	2017年1月1日至2017年12月31日
报告期内履行持续督导职责的保荐机构	名称	东兴证券股份有限公司
	办公地址	北京市西城区金融大街5号新盛大厦12、15层
	签字的保荐代表人姓名	曾冠、王会然
	持续督导的期间	2017年1月1日至2017年12月31日
报告期内履行持续督导职责的保荐机构	名称	天风证券股份有限公司
	办公地址	武汉市武昌区中南路99号保利广场37楼
	签字的保荐代表人姓名	洪亮福、周鹏
	持续督导的期间	2017年1月1日至2017年12月31日

七、近三年主要会计数据和财务指标

(一) 主要会计数据

单位：元 币种：人民币

主要会计数据	2017年	2016年	本期比上年同期增减 (%)	2015年
营业收入	15,445,684,100.97	12,330,950,052.87	25.26	10,053,978,403.03
归属于上市公司股东的净利润	2,068,719,633.63	832,403,388.14	148.52	653,823,533.17
归属于上市公司股东的扣除非经常性损益的净利润	559,088,793.71	564,762,399.96	-1.00	564,654,887.85
经营活动产生的现金流量净额	38,167,500.25	526,477,790.52	-92.75	311,216,560.63
	2017年末	2016年末	本期末比上年同期末增减 (%)	2015年末
归属于上市公司股东的净资产	13,523,886,188.81	10,041,198,579.48	34.68	7,880,872,963.81
总资产	35,406,056,077.87	26,427,535,606.04	33.97	18,151,806,762.81

(二) 主要财务指标

主要财务指标	2017年	2016年	本期比上年同期增减 (%)	2015年
基本每股收益 (元 / 股)	1.53	0.63	142.86	0.52
稀释每股收益 (元 / 股)	1.53	0.63	142.86	0.52
扣除非经常性损益后的基本每股收益 (元 / 股)	0.37	0.42	-11.9	0.45
加权平均净资产收益率 (%)	17.43	9.09	增加8.34个百分点	9.42
扣除非经常性损益后的加权平均净资产收益率 (%)	4.2	6.06	减少1.86个百分点	8.14

报告期末公司前三年主要会计数据和财务指标的说明

√适用 □不适用

1、截至报告期末，公司已累计发行的 20 亿元长期限含权中期票据，属于权益工具，根据财政部《金融负债与权益工具的区分及相关会计处理规定》，公司 2017 年计提票据利息 7,950.41 万元，相应减少每股收益 0.06 元/股。

八、境内外会计准则下会计数据差异

(一) 同时按照国际会计准则与按中国会计准则披露的财务报告中净利润和归属于上市公司股东的净资产差异情况

适用 不适用

(二) 同时按照境外会计准则与按中国会计准则披露的财务报告中净利润和归属于上市公司股东的净资产差异情况

适用 不适用

(三) 境内外会计准则差异的说明：

适用 不适用

九、2017 年分季度主要财务数据

单位：元 币种：人民币

	第一季度 (1-3 月份)	第二季度 (4-6 月份)	第三季度 (7-9 月份)	第四季度 (10-12 月份)
营业收入	3,329,530,640.35	3,532,393,415.77	3,822,504,175.35	4,761,255,869.50
归属于上市公司股东的净利润	197,647,556.12	178,140,912.01	1,563,823,308.91	129,107,856.59
归属于上市公司股东的扣除非经常性损益后的净利润	194,937,033.57	161,905,620.85	109,462,260.09	92,783,879.20
经营活动产生的现金流量净额	-327,588,355.35	263,441,465.56	68,539,085.10	33,775,304.94

季度数据与已披露定期报告数据差异说明

适用 不适用

十、非经常性损益项目和金额

适用 不适用

单位：元 币种：人民币

非经常性损益项目	2017 年金额	附注(如适用)	2016 年金额	2015 年金额
非流动资产处置损益	1,886,473,421.00		170,578,727.34	58,327,223.08
越权审批，或无正式批准文件，或偶发性的税收返还、减免			768,118.44	2,262,131.81
计入当期损益的政府补助，但与公司正常经营业务密切相关，符合国家政策规定、按照一定标准定额或定量持续享受的政府补助除外	140,878,254.41		136,311,165.44	61,881,151.89
计入当期损益的对非金融企业	5,388,970.74		7,684,290.19	3,888,173.52

收取的资金占用费				
企业取得子公司、联营企业及合营企业的投资成本小于取得投资时应享有被投资单位可辨认净资产公允价值产生的收益			-1,026,000.00	
债务重组损益	-36,120,583.54			-9,566.00
除上述各项之外的其他营业外收入和支出	-41,393,497.32		-19,939,494.72	-15,759,436.60
少数股东权益影响额	-23,316,924.57		-13,880,458.45	-12,507,384.03
所得税影响额	-422,278,800.80		-12,855,360.06	-8,913,648.35
合计	1,509,630,839.92		267,640,988.18	89,168,645.32

十一、 采用公允价值计量的项目

适用 不适用

十二、 其他

适用 不适用

第三节 公司业务概要

一、报告期内公司所从事的主要业务、经营模式及行业情况说明

（一）公司主要业务

根据中国证监会上市公司行业分类标准，公司所处行业为医药制造业。公司主要从事药品的研发、生产和销售，产品涵盖化学药品制剂、化学原料药、中成药、生物药品、医疗器械等多个类别，是湖北省医药工业龙头企业和国家级企业技术中心，位列国家工业和信息化部“2016年度中国医药工业百强榜”第30位。

公司坚持“做医药健康领域细分市场领导者”的发展战略，在神经系统用药、生育调节药、维吾尔民族药、体外诊断试剂等领域不断巩固和强化领导、领先地位，近年来在美国仿制药业务领域取得快速发展，同时在医药流通领域着力打造区域龙头并积极布局大健康产业以实现医药全产业链的深度融合。目前，公司及下属子公司拥有576个药品生产批文，其中有42个独家品规产品，共有141个品种纳入《国家基本药物目录》（2012年版）、316个品种纳入《国家基本医疗保险、工伤保险和生育保险药品目录》（2017年版）。公司主要药（产）品包括枸橼酸芬太尼注射液、枸橼酸舒芬太尼注射液、注射用盐酸瑞芬太尼、咪达唑仑注射液、盐酸氢吗啡酮注射液、盐酸纳布啡注射液、米非司酮制剂、熊去氧胆酸胶囊、硫酸新霉素原料药、黄体酮原料药等，产品基本情况详见本报告“第四节 经营情况讨论与分析”之“（四）行业经营性信息分析”中关于“主要药（产）品基本情况”的内容。

（二）公司经营模式

公司通过加强下属医药工业和医药商业子公司之间在产品分销配送、医院学术推广与临床应用等方面的协同配合，实现产业链的深度融合。公司采用集团总部统一制订战略规划和业务目标计划、下属各子公司在各细分领域进行专业化运营的管理模式，通过建立目标责任制考核体系和激励与约束相结合、适应市场发展的运行机制，提高公司资产经营的整体效率和效益，实现公司持续健康发展。主要业务模式如下：

1、医药工业

公司紧紧围绕“品质立企”的发展主线，按照国家新版GMP或美国CGMP要求组织药品生产，在此基础上推进研发创新和营销队伍建设工作，不断巩固和加强核心产品的竞争优势与市场地位。集团下属各医药工业子公司积极培育“大品种”，坚持在医药健康领域细分市场自建营销队伍，建立了由营销副总、市场和医学支持部门、销售管理部门及各区域办事处构成的医药营销系统，专注学术推广和品牌管理，向医生和患者提供高品质的药品，同时收集、整理并分析药品临床使用信息及临床需求信息，不断优化公司的质量管理体系和强化产品管线的研发创新，实现产品和市场的良性互动发展。同时，各子公司借助公司医药商业板块的销售能力，将自主在销品种有机融入具备相应经营资质的商业渠道，由其分销至各类医疗机构、零售药店等，实现医药工业、医药商业良性互动。

2、医药商业

公司以省为单位，搭建区域性医药商业网络，各医药商业子公司以“做医疗机构综合服务商”为目标，从事医药产品的批发及相关业务。公司下属各医药商业子公司可分为省级公司和市级公司两个层级，省级公司为管理及采购平台，市级公司负责完善终端销售网络，承接省级公司业务，实现统购分销，向各级医疗机构提供药品器械、医疗设备、试剂耗材、健康产品、技术及管理服务。公司按区域分配销售人员，为上游药品生产企业提供医药物流和货款结算业务，为下游医疗机构提供医药产品供应和服务。目前公司已完成湖北省销售网络布局，形成“1家省级平台公

司+8家市级公司+N家市级特色经营公司”的商业格局，全面覆盖湖北省内各级各类医疗卫生机构，并正在四川省、河南省等地推广复制该业务模式。

（三）行业情况说明

医药行业是国民经济的重要组成部分，医药行业的需求具有刚性特征，受宏观经济波动的影响较小，属于弱周期行业。医药行业也没有明显的区域性或季节性特征。

1、全球医药行业发展情况

随着经济的发展、世界人口总量的增长和社会老龄化程度的提高，全球医药市场整体增长平稳；市场规模的增长一方面是由于一些主要药品的专利陆续到期，更多的仿制药开始进入市场，另一方面是得益于新兴国家的经济快速增长拉动了药品需求。根据前瞻产业研究院整理的IMS统计数据，2012年~2016年全球药品销售总额由9,590亿美元增长至11,100亿美元，高于同期全球经济增长速度。

2012年~2016年全球药品市场规模及增长率



数据来源：IMS、前瞻产业研究院

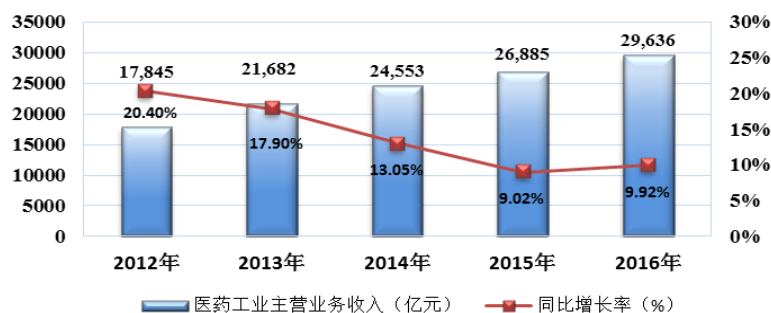
发达国家的成熟市场仍占据全球药品市场的主导地位，北美、欧洲和日本依然是全球主要药品市场，亚洲（除日本外）、拉丁美洲、非洲等地区新兴市场增长较快。根据IMS统计，2010年~2014年，以中国、巴西、印度和俄罗斯等新兴国家为代表的市场中，医药市场份额均逐步上升，其中中国市场增长最快，市场份额由8%提升至11%；以美国、欧洲及日本为代表的发达国家和地区，医药市场份额在逐年下降。IMS报告预测，2016年~2020年，全球药品市场中成熟市场增长率将依然低于新兴市场增长率，中国医药市场增长率为5%~8%。

同时，全球新药发展格局基本稳定，药物研发正在逐渐升温，根据前瞻产业研究院统计，2016年全球医药研发支出达到1,474亿美元，同比增长2.5%；全球制药龙头企业研发投入占营业收入比重均值达到21%，体现了医药行业高投入的特点。

2、中国医药行业发展现状

近年来，国内医药工业销售收入整体规模呈上升趋势，由2012年的17,845亿元增长至29,636亿元；但增速放缓，由2012年的20.40%下降至2015年的9.02%。根据国家工业和信息化部统计，2016年中国医药工业销售收入达到29,636亿元，同比增长9.92%，增速较上年提高0.9个百分点，终止了连续5年增速下滑的态势。2016年规模以上医药工业增加值增速高于全国工业整体增速4.6个百分点，医药工业增加值在整体工业增加值中所占比重为3.3%，位居工业全行业前列，医药工业对中国工业经济增长的贡献进一步增大。随着经济发展和居民生活水平提高，国内和国际市场对药品需求和消费将继续增加，医药产业整体将持续增长，在国民经济中的地位也将不断提升。

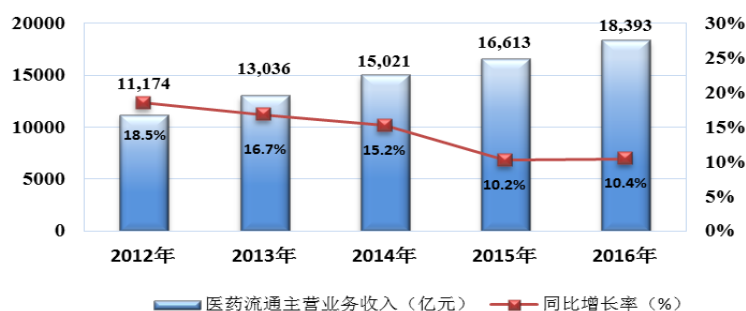
2012年~2016年中国医药工业主营业务收入及增长率



数据来源：中华人民共和国工业和信息化部

医药商业的情况与医药工业相似。根据国家商务部统计，中国医药流通企业经营规模增长率由2012年的18.5%下降至2015年的10.2%，但药品流通市场规模总额仍保持稳步增长，由2012年的11,174亿元增长至2015年的16,613亿元。随着“健康中国”战略的实施和“十三五”深化医药卫生体制改革的推进，2016年医药商业流通行业增速达10.40%，同比上升0.2个百分点。

2012年~2016年中国医药流通企业规模及增长率



数据来源：中华人民共和国商务部

2017年是贯彻落实全国卫生与健康大会精神和实施“十三五”深化医药卫生体制改革规划的重要一年，涉及医改、研发、生产、流通各方面的相关政策陆续实施，将对医药行业带来深远影响。从长期来看，社会保障体系不断完善、人口城镇化老龄化加速、疾病谱变化，医药刚性需求推动着医药行业稳定发展；医药卫生体制改革不断深化，医保控费、分级诊疗等带来药品终端市场的结构性调整；飞行检查、临床数据核查、工艺核清理清行业秩序，将加速制药企业优胜劣汰；药品审评审批制度改革、仿制药一致性评价带动技术创新、质量升级，将进一步提高医药行业集中度。

随着医药卫生体制改革的不断深化及行业整顿力度的加强，医药行业将向更高效、更合理的方向发展。公司将紧跟国家改革与发展的大趋势，坚持“做医药健康领域细分市场领导者”的发展战略，继续巩固、强化在核心业务上的优势，稳步推进研发创新，积极拓展海外市场，加强各业务板块的协同作用，不断增强可持续发展能力。

（四）公司行业地位

公司是湖北省医药工业龙头企业 and 国家级企业技术中心，位列工信部“2016年度中国医药工业百强榜”第30位。经过20多年的发展，公司现已在神经系统用药、生育调节药、维吾尔民族药、体外诊断试剂等细分领域形成领导或领先地位，近年来在美国仿制药行业取得快速发展并开始拓展全球两性健康业务，具体情况详见本报告“第四节 经营情况讨论与分析”之“二、（四）行业经营性信息分析”中关于“公司所处细分行业的发展概况及公司的市场地位”的内容。

（五）报告期业绩驱动因素

报告期内，公司实现营业收入 1,544,568.41 万元，较上年同期增长 25.26%；实现归属于上市公司股东的净利润 206,871.96 万元，较上年同期增长 148.52%，其中归属于上市公司股东的扣除非经常性损益的净利润 55,908.88 万元，较上年同期减少 1.00%。报告期内，天风证券对公司投资收益贡献 4,783.57 万元，较上年同期减少 2,751.42 万元，剔除该因素影响，公司 2017 年归属于上市公司股东的扣除非经常性损益的净利润较上年同期增长 4.46%。公司经营业绩稳步增长，主要驱动因素一方面是医药工业子公司持续强化营销体系建设，高度重视市场准入、渠道拓展、终端推广等工作，为公司经营规模与利润的稳步提升奠定了坚实基础；另一方面是医药商业子公司充分利用“两票制”、“零加成”等政策机遇，不断优化产品资源与客户结构。公司还将继续坚持研发创新和国际化拓展，丰富产品管线，进一步增强可持续发展能力。

二、报告期内公司主要资产发生重大变化情况的说明

√适用 □不适用

公司主要资产包括货币资金、应收账款、固定资产、商誉，截至报告期末占公司总资产的比例分别为 11.35%、15.63%、11.82%、18.29%。其中，货币资金、应收账款、固定资产报告期内未发生重大变化；商誉资产期末余额较期初余额增长 43.97%，主要系本期公司溢价收购 Ansell Ltd. 全球两性健康业务所致。

其中：境外资产 1,012,388.70（单位：万元 币种：人民币），占总资产的比例为 28.59%。近年来，公司坚持实施国际化战略，2016 年以 5.5 亿美元收购 Epic Pharma 及附属企业 100% 股权，报告期内公司实施联合收购以合计 6 亿美元（公司占比 60%）控股 Ansell Ltd. 全球两性健康业务，并以约 1 亿美元参股收购 RiteDose。以上投资项目的经营情况详见本报告“第四节 经营情况讨论与分析”的“二、（五）（1）重大的股权投资”和“二、（七）主要控股参股公司分析”的相关内容。

公司其他资产变化情况详见本报告“第四节 经营情况讨论与分析”之“二、（三）资产、负债情况分析”。

三、报告期内核心竞争力分析

√适用 □不适用

报告期内，公司坚持“做医药健康领域细分市场领导者”的发展战略，继续巩固和强化在核心业务上的竞争优势，稳步推进研发创新，加强各业务板块的协同整合，不断提高公司核心竞争力。公司核心竞争力主要体现在以下几个方面：

（一）产品优势

公司已在神经系统用药、生育调节药、维吾尔民族药、体外诊断试剂等细分领域形成领导或领先地位。子公司宜昌人福的芬太尼系列、氢吗啡酮等产品为国家管制类药品，具有极强的专业性和较高的行业壁垒；葛店人福的复方米非司酮片为全国独家品种，生育调节药市场占有率位居行业前列；新疆维药是国内少数几家以民族药为主的制药企业之一，拥有复方木尼孜其颗粒、石榴补血糖浆、护肝布祖热颗粒等多个独家维药特色品种，近年来随着政府支持力度的增强以及企业营销推广能力的提升，取得快速增长。报告期内，宜昌人福及新疆维药生产经销的 7 个主要或独家产品新纳入国家医保目录（2017 年版），宜昌人福的瑞芬太尼在目录中取消了“限手术麻醉”的备注。公司将紧抓机遇，做好后续市场准入和终端推广工作，培育新的“大品种”，进一步强化产品优势。

（二）营销优势

在医药工业版块，公司着力搭建全国性的营销网络，具备较强的学术推广和市场服务能力。截至报告期末，公司已在国内 31 个省（市）设立办事处，依托自建的专业学术推广队伍，将产品临床应用研究成果通过专业医疗领域的学术带头人和专业学术推广活动传递给各级医疗机构，公司产品已在国内超过 20,000 家医疗机构得到临床推广和使用，获得广泛的知名度和临床认可度。在医药商业版块，公司在湖北、四川、河南等省份积极布局区域性医疗服务网络，不断丰富经销品种和渠道资源，以“做医疗机构综合服务商”为目标，积极参与公立医院供应链管理业务。报告期内，公司收购原全球安全套市场第二大企业 Ansell Ltd.全球两性健康业务并组建乐福思（Lifestyles）健康集团，将通过整合其全球营销体系和销售渠道，进行大健康产业的全球业务拓展，以实现公司在两性健康领域的领导地位，进一步增强公司的营销优势。

（三）质量控制与研发优势

质量控制方面，公司紧紧围绕“品质立企”的发展主线，积极引进发达国家先进技术和管理经验，不断完善质量管理体系、质量责任考核和风险管控体系，逐渐与国际先进水平接轨，已在武汉、宜昌、美国纽约分别建立了符合美国 FDA 的 CGMP 标准的药品制剂生产基地，另有多个原料药生产线先后通过美国、欧盟药品管理机构认证。产品研发方面，公司稳步推进研发创新，在不断夯实既有细分领域的产品开发能力的同时，结合政策、市场环境和公司战略谨慎选题立项，提高研发效率和精准性，并加强国内外研发团队的合作，展开国内进口注册和研发项目中美同步申报工作，进一步增强公司的质量控制与研发优势。报告期内，公司及下属子公司的研发项目重点进展情况详见本报告“第四节 经营情况讨论与分析”之“二、（四）2、公司药（产）品研发情况”的相关内容。

（四）国际化优势

公司坚持实施国际化战略，面向全球医药市场进行产业布局，海外业务现已覆盖了欧美成熟市场以及南美、东南亚、西非等新兴市场；宜昌人福芬太尼系列核心产品已在近 10 个国家或地区实现销售；美国普克、Epic Pharma 等公司合计在美国实现药品制剂销售额超过 10 亿元。报告期内，公司先后实施联合收购并控股 Ansell Ltd.全球两性健康业务、参股收购美国 RiteDose 并获得相关技术引进优先权利等海外并购项目，充实并扩大了公司海外业务的产品管线，进一步增强了公司的国际化优势。

（五）融资优势

公司通过发行股票、运用银行间债务融资工具、提高银行信贷规模等多种方式筹措资金，实现了资本与项目的良性互动。2017 年公司持续拓宽融资渠道、创新融资品种，提升融资能力，陆续完成了长期含权中期票据、短期融资券、超短期融资券的发行，有效控制了资金成本。同时，公司在报告期内实施非公开发行，募集资金净额 11.62 亿元，公司的净资产及总资产规模均有较大幅度的提高，资产负债结构得到进一步优化。

（六）集团管控优势

公司通过董事会建设、财务垂直管理、专项审计、目标责任考核和各项管理标准化的推进，建立了全方位风险管控体系并不断提升风险管控能力。集团总部持续推进由“投资与管理中心”向“服务与价值创造中心”转变，搭建战略规划、投资决策、市场准入、运营管理、研发创新等资源共享平台，寓管理于服务之中，全面、精准地推进对下属子公司的管控与服务。报告期内，公司集团总部以“优化结构、提值增效”为主线，自上而下对现有管理结构进行优化，形成了职能部门专业管理与事业部业务管理并行的组织架构，为集团进一步跨越发展奠定了坚实基础。

第四节 经营情况讨论与分析

一、经营情况讨论与分析

2017 年是实施“十三五”规划的重要一年，医药行业改革政策逐步落地，面对新的机遇与挑战，公司秉承“创新、整合、国际化”的发展思路，坚持“做医药健康领域细分市场领导者”的发展战略，继续巩固和强化在核心业务上的竞争优势，进一步增强公司可持续发展能力。公司主要开展了以下几个方面的工作：

1、坚持推动营销体系转型升级，不断强化细分领域优势。子公司宜昌人福坚持麻醉药品多科室拓展，报告期内麻醉药品实现销售收入 23.27 亿元，较上年同期增长 19%，其中非手术科室推广业务实现销售收入 2.6 亿元，较上年同期增幅超过 90%；新疆维药进一步加强营销队伍建设和学术推广，报告期内疆外市场得到进一步拓展，目前与疆内市场经营规模基本相当。公司下属各医药工业子公司持续强化营销能力建设，以模式调整和能力提升为主要抓手，进一步提升企业经营业绩。

2、抢抓政策机遇，积极拓展医药商业板块的业务和渠道。子公司人福湖北定位为“做医疗机构综合服务商”，充分利用“两票制”、“零加成”等政策机遇，不断优化产品资源与客户结构，报告期实现销售收入约 47 亿元，较上年同期增长约 30%；人福四川复制人福湖北模式，报告期内实现覆盖四川省内 17 个地市区域的商业终端布局，公司第二个省级医药商业网络平台初具规模。公司下属各医药商业子公司积极应对政策变化，加强市场拓展，保持了快速发展的良好势头。

3、稳步推进研发项目，培育企业持续竞争力。报告期内，公司在研 1 类化药 BTK 抑制剂、M6G、2 类生物制品重组人鼠嵌合抗人-EGFR 单抗注射液、3 类化药富马酸沃诺拉赞片、盐酸苏右旋哌甲酯缓释胶囊、15 类生物制品人纤维蛋白原等先后获得临床试验批件，重组质粒-肝细胞生长因子注射液、美索舒利片获批进入下一阶段临床试验，加巴喷丁胶囊、吡格列酮片、度他雄胺胶囊 ANDA 申请获得美国 FDA 批准；其他在研项目按计划稳步推进，整体研发实力不断提升。

4、坚持实施国际化战略，全面布局海外业务。报告期内，公司在美国的仿制药业务受药品降价、汇率波动等影响，子公司美国普克经营未达预期，全年影响公司净利润约-6,000 万元；Epic Pharma 积极维护熊去氧胆酸胶囊等产品市场份额，加大研发投入，全年实现净利润约 2.1 亿元，经营情况保持稳定。公司将继续加大 ANDA 产品的开发力度，持续优化产品结构。报告期内公司先后展开联合收购并控股 Ansell Ltd.全球两性健康业务、参股收购 RiteDose 并获得相关技术引进优先权利等海外并购项目，从市场资源、渠道拓展、技术引进等方面进一步提高了公司的核心竞争力。

5、推进产业聚焦，提升资产运营效率。报告期内，公司围绕“优化结构、提值增效”的工作目标优化资产结构，在夯实现有优势细分领域的基础上，择机退出竞争优势不明显或者协同效应较弱的细分领域，先后出售中原瑞德、普诺丁等公司股权。同时，公司集团总部实施组织机构调整，简化合并职能部门并设立医药事业部、医疗事业部，以职能部门专业管理和事业部业务管理并行的方式，强化集团管控。

二、报告期内主要经营情况

报告期内，公司实现营业收入 1,544,568.41 万元，较上年同期增长 25.26 %；实现归属于上市公司股东的净利润 206,871.96 万元，较上年同期增长 148.52 %，其中归属于上市公司股东的扣除非经常性损益的净利润 55,908.88 万元，较上年同期减少 1.00%。报告期内，天风证券对公司投资

收益贡献 4,783.57 万元，较上年同期减少 2,751.42 万元，剔除该因素影响，公司 2017 年归属于上市公司股东的扣除非经常性损益的净利润较上年同期增长 4.46%。

(一) 主营业务分析

利润表及现金流量表相关科目变动分析表

单位:元 币种:人民币

科目	本期数	上年同期数	变动比例 (%)
营业收入	15,445,684,100.97	12,330,950,052.87	25.26
营业成本	9,563,812,056.23	7,794,693,375.54	22.70
销售费用	2,606,394,855.54	1,855,519,345.61	40.47
管理费用	1,486,331,378.81	1,185,725,442.10	25.35
财务费用	567,590,309.09	330,169,313.59	71.91
经营活动产生的现金流量净额	38,167,500.25	526,477,790.52	-92.75
投资活动产生的现金流量净额	-4,139,256,750.64	-5,653,516,753.91	26.78
筹资活动产生的现金流量净额	5,067,837,214.33	5,826,195,678.28	-13.02
研发支出	602,515,217.92	502,151,158.30	19.99

1. 收入和成本分析

√适用 □不适用

2017年公司坚持聚焦医药产业，严格把关质量成本管理，加快营销体系转型升级，高度重视产品质量、生产安全、市场准入、渠道拓展、终端推广等方面的工作，毛利水平稳定增长。

(1). 主营业务分行业、分产品、分地区情况

单位:元 币种:人民币

主营业务分行业情况						
分行业	营业收入	营业成本	毛利率 (%)	营业收入比上年增减 (%)	营业成本比上年增减 (%)	毛利率比上年增减 (%)
医药制造业	6,798,738,615.69	2,377,589,106.55	65.03	24.99	30.01	减少 1.35 个百分点
医药批发及相关业务	8,422,020,658.58	7,014,478,968.58	16.71	24.98	19.38	增加 3.90 个百分点
其他	180,197,043.78	136,222,674.21	24.40	75.57	98.53	减少 8.74 个百分点
主营业务分产品情况						
分产品	营业收入	营业成本	毛利率 (%)	营业收入比上年增减 (%)	营业成本比上年增减 (%)	毛利率比上年增减 (%)
药品	11,254,628,478.52	6,622,030,259.85	41.16	16.81	13.42	增加 1.76 个百分点
安全套	656,915,648.86	329,871,712.14	49.78	426.45	255.06	增加 24.24 个百分点
其他医疗器械	2,714,972,907.13	1,978,818,717.37	27.11	56.57	59.91	减少 1.52 个百分点

主营业务分地区情况						
分地区	营业收入	营业成本	毛利率 (%)	营业收入比上年增减 (%)	营业成本比上年增减 (%)	毛利率比上年增减 (%)
东北	111,742,589.15	43,249,905.40	61.30	35.51	-3.34	增加 15.56 个百分点
华北	3,014,513,034.27	988,065,699.65	67.22	15.31	12.89	增加 0.70 个百分点
华中	6,912,473,451.67	5,521,132,921.84	20.13	26.46	25.68	增加 0.49 个百分点
华东	1,632,015,380.76	981,727,309.41	39.85	-3.75	-10.66	增加 4.65 个百分点
西北	325,563,128.03	105,633,308.04	67.55	-4.35	-5.74	增加 0.48 个百分点
西南	1,176,687,728.31	647,075,258.34	45.01	82.95	124.99	减少 10.27 个百分点
华南	388,033,239.96	193,049,327.51	50.25	1.72	-12.80	增加 8.29 个百分点
海外	1,839,927,765.90	1,048,357,019.15	43.02	73.99	41.66	增加 13.01 个百分点

主营业务分行业、分产品、分地区情况的说明

√适用 □不适用

报告期内，公司收购 Ansell Ltd.全球两性健康业务，主要经营安全套产品，导致“安全套”及“海外”版块增幅较大；四川人福积极推进医药商业终端布局，合并报表范围增加，导致“西南”地区业务结构发生较大变化，毛利率下降 10.27 个百分点。整体而言，报告期内各子公司深入推进营销体系转型升级，加强生产组织、质量管理、终端推广等工作，公司医药核心业务的经营规模与盈利能力稳步提升。

(2). 产销量情况分析表

√适用 □不适用

主要产品	生产量	销售量	库存量	生产量比上年增减 (%)	销售量比上年增减 (%)	库存量比上年增减 (%)
枸橼酸芬太尼注射液 (按 2ml:0.1mg 折算)	4,107.30 万支	3,757.09 万支	1,221.11 万支	24.41	2.43	40.21
枸橼酸舒芬太尼注射液 (按 1ml:50ug 折算)	4,251.97 万支	3,504.44 万支	1,395.28 万支	40.45	16.67	115.35
注射用盐酸瑞芬太尼 (按 1mg 折算)	1,407.79 万支	1,328.39 万支	418.81 万支	17.52	15.00	23.18
咪达唑仑注射液 (按 2ml:2mg 折算)	857.93 万支	1,094.30 万支	324.11 万支	-31.27	21.90	-42.17
盐酸氢吗啡酮注射液	137.86 万支	103.57 万支	47.94 万支	120.22	73.17	248.91
盐酸纳布啡注射液	164.59 万支	136.25 万支	41.26 万支	199.80	192.36	212.99
米非司酮制剂	634.28 万盒	621.46 万盒	45.05 万盒	13.30	9.61	39.86
熊去氧胆酸胶囊	24.00 万瓶	25.44 万瓶	2.70 万瓶	-	-	-
硫酸新霉素原料药	148.30 万十亿	142.53 万十亿	7.98 万十亿	-9.89	-15.59	261.09
黄体酮原料药	48,735.86 千克	43,654.17 千克	6,721.95 千克	18.77	5.20	309.81

产销量情况说明

I.以上主要药(产)品为报告期内占公司销售量、营业收入或净利润10%以上的产品,以及销售量、营业收入、净利润、毛利率排名前五的产品;

II.因熊去氧胆酸胶囊生产企业Epic Pharma自2016年6月起纳入公司合并报表,不适用上年数据对比;

III.报告期内,公司各生产单位合理安排供销计划,严格把控生产质量管理,各主要药(产)品的生产量、销售量、库存量相对稳定,其中盐酸氢吗啡酮注射液、盐酸纳布啡注射液受益于宜昌人福多科室终端推广,销售量增长迅速。

(3). 成本分析表

单位:元

分行业情况							
分行业	成本构成项目	本期金额	本期占总成本比例(%)	上年同期金额	上年同期占总成本比例(%)	本期金额较上年同期变动比例(%)	情况说明
医药	原材料	1,529,930,138.62	16.06	1,148,132,791.57	14.77	33.25	
医药	人工	205,745,166.73	2.16	201,712,924.63	2.60	2.00	
医药	燃料及动力	153,573,599.45	1.61	114,157,078.45	1.47	34.53	
医药	制造费用	527,184,658.49	5.53	364,819,419.30	4.69	44.51	
医药	外购药品采购成本	7,014,478,968.58	73.62	5,875,538,858.67	75.59	19.38	
其他	原材料	90,496,188.47	0.95	67,445,772.09	0.87	34.18	
其他	人工	3,695,770.79	0.04	506,913.28	0.01	629.07	
其他	制造费用	3,186,258.22	0.03	663,175.30	0.01	380.45	
分产品情况							
分产品	成本构成项目	本期金额	本期占总成本比例(%)	上年同期金额	上年同期占总成本比例(%)	本期金额较上年同期变动比例(%)	情况说明
药品	原材料	1,122,384,045.13	11.78	1,048,004,359.12	13.48	7.10	
药品	人工	141,648,264.12	1.49	155,630,447.16	2.00	-8.98	
药品	燃料及动力	139,987,229.84	1.47	103,773,391.20	1.34	34.90	
药品	制造费用	475,394,587.09	4.99	337,969,158.82	4.35	40.66	
药品	外购药品采购成本	4,742,616,133.67	49.77	4,192,962,308.62	53.94	13.11	
安全套	原材料	110,035,690.03	1.15	65,983,089.20	0.85	66.76	
安全套	人工	55,985,465.11	0.59	7,807,765.33	0.10	617.05	
安全套	燃料及动力	12,974,175.70	0.14	2,068,892.37	0.03	527.11	
安全套	制造费用	41,428,883.49	0.43	8,668,121.32	0.11	377.95	
安全套	外购药品采购成本	109,447,497.81	1.15	8,378,338.32	0.11	1,206.32	
其他医疗器械	原材料	276,591,741.69	2.90	8,120,384.20	0.10	3,306.14	
其他医疗	人工	3,967,034.77	0.04	2,764,293.67	0.04	43.51	

器械							
其他医疗器械	燃料及动力	612,193.90	0.01	2,931,819.14	0.04	-79.12	
其他医疗器械	制造费用	5,443,130.66	0.06	1,829,053.79	0.02	197.59	
其他医疗器械	外购药品采购成本	1,692,204,616.35	17.76	1,314,744,423.93	16.91	28.71	

成本分析其他情况说明

√适用 □不适用

公司成本、毛利变动情况见前文“主营业务分行业、分产品、分地区情况的说明”的相关内容。

(4). 主要销售客户及主要供应商情况

√适用 □不适用

前五名客户销售额 361,869.10 万元，占年度销售总额 23.43%；其中前五名客户销售额中关联方销售额 0.00 万元，占年度销售总额 0.00 %。

前五名供应商采购额 187,379.66 万元，占年度采购总额 16.85%；其中前五名供应商采购额中关联方采购额 0.00 万元，占年度采购总额 0.00%。

2. 费用

√适用 □不适用

科目	本期数（万元）	上期数（万元）	变动比例（%）
销售费用	260,639.49	185,551.93	40.47
管理费用	148,633.14	118,572.54	25.35
财务费用	56,759.03	33,016.93	71.91

(1) 公司本期发生销售费用 260,639.49 万元，较上年同期增长 40.47%，主要系公司加快营销体系转型升级，坚持自建营销队伍，报告期内进一步加强队伍建设、市场准入、渠道拓展、终端推广等工作，相关销售费用随销售规模的扩大而增长以及合并报表范围增加所致；

(2) 公司本期发生管理费用 148,633.14 万元，较上年同期增长 25.35%，主要系报告期内研发投入增加，两性健康产业并购项目中介费用计入该科目及合并报表范围增加所致；

(3) 公司本期发生财务费用 56,759.03 万元，较上年同期增长 71.91%，主要系公司有息债务利率上升及借款总额增加所致，报告期内公司通过银行借款、超短期融资券、短期融资券、长期限含权中期票据等多种融资方式相结合，本期有息债务增加了约 30 亿元，为公司经营业务持续发展、扩大再生产等重大工程项目建设及股权并购项目提供了有力的资金支持。

3. 研发投入

研发投入情况表

√适用 □不适用

单位：元

本期费用化研发投入	398,475,435.78
本期资本化研发投入	204,039,782.14
研发投入合计	602,515,217.92
研发投入总额占营业收入比例（%）	3.90

公司研发人员的数量	1,245
研发人员数量占公司总人数的比例 (%)	8.97
研发投入资本化的比重 (%)	33.86

情况说明

√适用 □不适用

2017 年度公司研发支出 60,251.52 万元，同比增长 19.99%，占当年营业收入 3.90%，主要系公司为充实产品储备、培育长期竞争力，坚持自主研发创新，对研发项目的软硬件投入持续增加所致。报告期内公司各在研项目稳步推进，整体研发水平不断提高，具体情况详见本节“（四）行业经营性分析”之“2.公司药（产）品研发情况”的内容。

4. 现金流

√适用 □不适用

单位：万元

项 目	期末数	上年数	增减额
经营活动现金流入小计	1,741,639.05	1,368,465.20	373,173.85
经营活动现金流出小计	1,737,822.30	1,315,817.42	422,004.88
经营活动产生的现金流量净额	3,816.75	52,647.78	-48,831.03
投资活动现金流入小计	269,627.77	43,167.12	226,460.66
投资活动现金流出小计	683,553.45	608,518.79	75,034.66
投资活动产生的现金流量净额	-413,925.68	-565,351.68	151,426.00
筹资活动现金流入小计	1,566,920.45	1,367,222.22	199,698.23
筹资活动现金流出小计	1,060,136.73	784,602.65	275,534.08
筹资活动产生的现金流量净额	506,783.72	582,619.57	-75,835.85
现金及现金等价物增加额	89,188.26	66,189.82	22,998.44

（1）经营活动现金流入 1,741,639.05 万元，较上年同期增加 373,173.85 万元，主要系报告期内，公司在医药主业销售规模持续增长的同时，加强对应收账款的账期管理和催收，以及合并报表范围增加所致；

（2）经营活动现金流出 1,737,822.30 万元，较上年同期增加 422,004.88 万元，主要系报告期内：I.公司经营业务规模扩大导致本期采购支出增加 250,383.84 万元；II.公司积极拓展终端、加强销售体系建设，本期员工数量增加以及职工薪酬自然增长致人工费支出增加 30,175.01 万元；III.公司在医药主业销售规模持续增长，导致支付的各项税费增加 28,908.14 万元；IV.合并报表范围增加所致。

（3）投资活动现金流入 269,627.77 万元，较上年同期增加 226,460.66 万元，主要系报告期内公司收到出售公司持有的中原瑞德、普诺丁等公司股权所得股权转让款所致；

（4）投资活动现金流出 683,553.45 万元，较上年同期增加 75,034.66 万元，主要系报告期内公司收购 Ansell Ltd.全球两性健康业务、RiteDose 公司等股权型投资支出增加所致；

（5）筹资活动现金流入 1,566,920.45 万元，较上年同期增加 199,698.23 万元，主要系报告期内公司完成非公开发行股票，募集资金 11.62 亿元所致；

（6）筹资活动现金流出 1,060,136.73 万元，较上年同期增加 275,534.08 万元，主要系报告期内公司全年偿还有息债务 24.86 亿元所致。

(二) 非主营业务导致利润重大变化的说明

√适用 □不适用

报告期内，公司优化资产结构，在夯实现有优势细分领域的基础上，择机退出竞争优势不明显或者协同效应较弱的细分领域，先后出售中原瑞德、普诺丁等公司股权，该类非经常性损益事项实现归属于上市公司股东的净利润约 15 亿元。

(三) 资产、负债情况分析

√适用 □不适用

1. 资产及负债状况

单位：万元

项目名称	本期期末数	本期期末数占总资产的比例 (%)	上期期末数	上期期末数占总资产的比例 (%)	本期期末金额较上期期末变动比例 (%)	情况说明
应收票据	43,301.63	1.22	31,398.05	1.19	37.91	注 (1)
其他应收款	147,393.67	4.16	71,449.24	2.70	106.29	注 (2)
长期应收款	59,411.03	1.68	43,871.23	1.66	35.42	注 (3)
长期股权投资	317,872.52	8.98	134,174.02	5.08	136.91	注 (4)
在建工程	103,032.26	2.91	47,025.32	1.78	119.10	注 (5)
工程物资	12,629.90	0.36	5,786.57	0.22	118.26	注 (6)
无形资产	305,944.33	8.64	172,524.91	6.53	77.33	注 (7)
开发支出	20,701.88	0.58	11,414.79	0.43	81.36	注 (8)
商誉	647,479.71	18.29	449,732.43	17.02	43.97	注 (9)
递延所得税资产	7,187.83	0.20	3,844.84	0.15	86.95	注 (10)
短期借款	432,613.32	12.22	322,783.11	12.21	34.03	注 (11)
应付职工薪酬	10,492.40	0.30	3,860.36	0.15	171.80	注 (12)
应交税费	50,792.08	1.43	26,294.28	0.99	93.17	注 (13)
应付利息	11,185.24	0.32	6,522.98	0.25	71.47	注 (14)
其他应付款	133,853.61	3.78	74,259.45	2.81	80.25	注 (15)
其他流动负债	320,000.00	9.04	220,000.00	8.32	45.45	注 (16)
长期借款	406,804.91	11.49	299,149.24	11.32	35.99	注 (17)
专项应付款	275.40	0.01	177.95	0.01	54.76	注 (18)
递延所得税负债	34,119.52	0.96	246.08	0.01	13,765.36	注 (19)

其他说明

1、应收票据期末余额较期初余额增长37.91%，主要系报告期内公司加强销售体系建设，经营规模与营业收入稳步提升，下属子公司收到的银行承兑汇票增加所致；

2、其他应收款期末余额较期初余额增长106.29%，主要系报告期内公司合并范围变化所致；

3、长期应收款期末余额较期初余额增长35.42%，主要系报告期内下属医药商业子公司为加速拓展医药批发业务规模，积极开发医院供应链管理业务，本期向医院新增支付药品质量保证金约2亿元，因医院供应链管理业务合作期限均在一年以上，药品质量保证金将在合作结束后收回，公司将其计入该科目核算所致；

4、长期股权投资期末余额较期初余额增长136.91%，主要系报告期内公司追加投资所致，本期公司出资约6.40亿元持有AGIC-HUMANWELL BLUE RIDGE (US) LIMITED 24.63%的股权，出

资3.9亿元持有中煤科工金融租赁股份有限公司39.8%的股权；出资3.05亿元收购上海天阗投资合伙企业（有限合伙）100%份额，从而间接增持天风证券股份有限公司2.18%的股权；

5、在建工程期末余额较期初余额增长119.10%，主要系报告期内公司深入推进重大工程项目，其中钟祥市人民医院新院区建设项目新增投入2.37亿元，武汉普克二期项目新增投入0.87亿元，埃塞尔比亚建厂项目新增投入0.59亿元；

6、工程物资期末余额较期初余额增长118.26%，主要系报告期内子公司宜昌人福为投入出口基地研发项目以及冻干粉针一线项目投入0.81亿元购买专用设备所致；

7、无形资产期末余额较期初余额增长77.33%，主要系报告期内公司因收购Ansell Ltd.全球两性健康业务，按照购买日可辨认净资产的公允价值重新计量，合并报表范围增加所致；

8、开发支出期末余额较期初余额增长81.36%，主要系报告期内公司新增合并湖北生物医药产业技术研究院有限公司87.05%股权，以及子公司宜昌人福支付外购专有技术进度款，根据公司会计政策，在技术移交完成之前，在“开发支出——资本化支出”中核算所致；

9、商誉期末余额较期初余额增长43.97%，主要系报告期内公司溢价收购Ansell Ltd.全球两性健康业务所致；

10、递延所得税资产期末余额较期初余额增长86.95%，主要系报告期内公司对当期计提的资产减值损失以及按权责发生制预提的各项费用确认可抵扣暂时性差异，根据企业会计准则的规定在递延所得税科目核算，以及合并报表范围增加所致；

11、短期借款期末余额较期初余额增长34.03%，主要系报告期内公司经营规模与利润稳步提升，为满足日常经营所需增加流动资金借款所致；

12、应付职工薪酬期末余额较期初余额增长171.80%，主要系报告期内员工人数增加以及薪酬水平提升，公司按会计政策计提工资跨月发放，以及本期合并报表范围增加所致；

13、应交税费期末余额较期初余额增长93.17%，主要系报告期内出售中原瑞德80%股权取得的投资收益，按照权责发生制计提了企业所得税所致；

14、应付利息期末余额较期初余额增长71.47%，主要系报告期内公司按照权责发生制原则在报告期内计提短期融资券、公司债券等债务融资工具的利息所致；

15、其他应付款期末余额较期初余额增长80.25%，主要系报告期内公司收取客户保证金增加、按照权责发生制计提的各项费用增加以及合并范围增加所致；

16、其他流动负债期末余额较期初余额增长45.45%，主要系报告期内公司新增发行10亿元短期融资券所致；

17、长期借款期末余额较期初余额增长35.99%，主要系报告期内公司为满足工程建设、股权并购而新增长期借款以及合并报表范围增加所致；

18、专项应付款期末余额较期初余额增长54.76%，主要系期初基数较小，报告期内公司将收到的百人计划专项资金计入此科目所致；

19、递延所得税负债期末余额较期初余额增长13,765.36%，主要系期初基数较小，报告期内公司对收购 Ansell Ltd.全球两性健康业务的评估增值计提的相应递延所得税负债所致。

2. 截至报告期末主要资产受限情况

√适用 □不适用

所有权或使用权受到限制的资产情况如下表（单位：元）所示：

项目	期末账面价值	受限原因
货币资金	412,618,500.80	借款质押、票据保证金
应收票据	20,000,000.00	借款质押

应收账款	92,317,542.34	借款质押
固定资产	325,096,231.69	借款质押
无形资产	98,877,179.07	借款质押
合 计	608,290,953.10	

3. 其他说明

适用 不适用

(四) 行业经营性信息分析

适用 不适用

根据中国证监会上市公司行业分类，公司所处行业为医药制造业。公司坚持“做医药健康领域细分市场领导者”的发展战略，按照“创新、整合、国际化”的发展思路，不断强化医药产品的研发、生产、销售工作，持续推进全球布局，通过内生增长与外延扩张的方式，实现医药全产业链的深度融合。

医药制造行业经营性信息分析

1. 行业和主要药(产)品基本情况

(1). 行业基本情况

适用 不适用

I. 医药行业的政策变化及影响

2017 年中共中央、国务院和国家有关部门围绕药监制度改革和深化医药卫生体制改革两条主线密集出台了一系列新政，对医药行业发展产生了深远影响。公司积极应对各项政策变化，力求把握方向，抓住机遇，实现公司既定战略目标。报告期内，与公司发展密切相关的政策变化有以下几个方面：

(I) 医药研发申报方面

2017 年 10 月，中共中央办公厅、国务院办公厅印发《关于深化审评审批制度改革鼓励药品医疗器械创新的意见》，提出加快药品上市审评审批、促进新药创新和规范仿制药发展等改革措施，鼓励医药企业研发创新；同月，CFDA 发布《关于调整进口药品注册管理有关事项的决定》，进一步简化进口药品国内上市程序。面对政策变化，公司一是抓住有利于创新药发展的政策机遇，加大医药研发投入力度，加快推进在研新药项目，夯实并增强既有细分市场领域的产品开发能力；二是利用已建立的国际化平台，积极开展国外产品技术引进以及新产品中美同步申报。

(II) 医药质量监管方面

2017 年 CFDA 发布《关于仿制药质量和疗效一致性评价工作有关事项的公告》等多个一致性评价相关政策性文件和技术指导原则，配套政策逐步落地，报告期内全国医药企业已有 17 个品种通过一致性评价；2017 年 CFDA 还发布《中华人民共和国药品管理法修正案(草案征求意见稿)》、《药品注册管理办法(修订稿征求意见稿)》等多个重要文件的征求意见稿，涉及上市许可持有人制度、取消 GMP、GSP 认证等内容，动态监管将常态化。严格的质量监管将促进医药产业升级和结构调整。在行业整合的过程中，公司将加快开展口服固体制剂仿制药一致性评价，着手开展注射剂质量再评价，力求在仿制药市场结构调整中赢得市场先机；同时，公司将已通过美国 FDA 或欧盟药品管理局认证的工厂的管理经验在集团范围内推广，全面提升药品质量管理水平。

(III) 医保支付方面

2017 年 2 月，新版《国家基本医疗保险、工伤保险和生育保险药品目录》发布，公司氢吗啡酮、纳布啡、石榴补血糖浆等多个独家产品新进入医保目录；6 月，国务院办公厅印发《进一步

深化基本医疗保险支付方式改革的指导意见》，全面推行以按病种付费为主的多元复合式医保支付方式。公司要抓住氢吗啡酮等产品进入医保目录的重大机遇，做好后续市场准入和终端推广工作，培育公司新的“大品种”；针对医保控费、分级诊疗等新形势，公司将积极调整竞争策略，加快布局县级医院和基层医疗市场。

（IV）药品流通方面

2017年1月，国家卫生计生委发布《在公立医疗机构药品采购中推行“两票制”的实施意见（试行）》，要求综合医改试点省（区、市）和公立医院改革试点城市要率先推行“两票制”，鼓励其他地区执行“两票制”，争取到2018年在全国全面推开。公司将着力打造区域性医药商业龙头，在湖北省、四川省以医药商业网络建设和医院终端资源为核心，借助“两票制”契机增强产品资源，不断优化产品质量管理和综合服务能力，以“做医疗机构综合服务商”为目标加快发展。

II. 公司所处细分行业的发展概况及公司的市场地位

公司已进入的主要细分行业包括神经系统用药、生育调节药、维吾尔民族药、体外诊断试剂、生物制品等，近年来在美国仿制药行业取得快速进展并拓展全球两性健康业务。

（I）神经系统用药行业

神经系统用药主要用于麻醉、镇痛或治疗神经系统器质性疾病，是全球药品市场的重点细分领域。2016年全球神经系统用药的市场占比达13.4%，仅次于抗肿瘤和免疫调节用药（16.3%）及消化道和代谢用药（14.8%）（数据来源：医药经济报）。根据国家城市、县级及乡镇公立医院终端统计（数据来源：米内网），国内神经系统药物2013年~2016年销售额平均增幅超过15%，随着人口老龄化的加快和医保覆盖的完善，我国神经系统用药的市场还将保持稳定增长。

公司神经系统用药的研发、生产和销售工作主要由宜昌人福、武汉人福、Epic Pharma等控股子公司负责，主要产品包括枸橼酸芬太尼注射液、枸橼酸舒芬太尼注射液、注射用盐酸瑞芬太尼、咪达唑仑注射液、盐酸氢吗啡酮注射液等，该类药品的生产和销售受到严格的政府管制，具有极强的专业性和较高的行业壁垒，目前生产集中度较高，宜昌人福在国内处于领导地位。主要同行业公司包括恒瑞医药（600276.SH）、恩华药业（002262.SZ）等。

（II）生育调节药行业

生育调节药用于干预和调节人类生育行为，市场发展相对稳定。近年来，一方面避孕意识普遍增强，避孕药物被广泛利用；另一方面人工流产越来越多地被药物流产所替代，终止妊娠药市场需求稳定。根据我国重点城市公立医院化学药终端市场统计，2011年~2015年国内生殖系统及性激素类药物的采购份额占比保持在1.5%左右；根据国家城市、县级及乡镇三大公立医院终端市场统计，2016年性激素及生殖系统调节剂销售额为61.78亿元，较上年增长14.49%（数据来源：米内网）。

公司生育调节药的研发、生产和销售工作主要由控股子公司葛店人福负责，主要产品为米非司酮制剂。米非司酮是目前应用最广的终止妊娠药，国内行业竞争充分，主要同行业公司包括仙琚制药（002332.SZ）、上海医药（集团）有限公司华联制药厂、华润紫竹药业有限公司，葛店人福的市场规模近年来稳居行业前三。

（III）维吾尔民族药行业

维吾尔民族药是我国四大民族药（藏药、蒙药、维药与苗药）之一，是中国民族医药的重要组成部分，其在形成和发展的过程中，集阿拉伯、古希腊等民族医药之所长，并受到传统中医学的影响，开创了独特的医药学领域。随着政府对中药特别是民族药支持力度的增强，在学习和借鉴其他民族药成功经验的基础上，维吾尔民族药逐渐走出自身品牌成长、产品研发创新之路，近年来获得较快发展。

公司控股子公司新疆维药是国内少数几家以民族药为主的制药企业之一，也是目前国内最大的维吾尔民族药生产企业。受益于政策支持和市场规模的扩大，新疆维药近年来营业收入和利润总额均保持快速增长。2017年国家医保目录调整，民族药受到重点扶持，新疆维药石榴补血糖浆等多个独家产品新进入医保目录。公司将紧抓机遇，做好后续市场准入和临床推广工作。

（IV）体外诊断试剂行业

体外诊断是指通过实验方法对血液、体液、分泌物、组织、毛发等机体成分及附属物进行检测，从而获取疾病预防、诊治、监测等数据的行为。目前临床上80%以上的疾病诊断依靠体外诊断完成，而试剂是体外诊断产业的核心。全球体外诊断市场规模在2013年达到546亿美元，预计2013年到2018年以4%的年复合增长率持续增长，其中欧美主要市场占比70%以上，以金砖四国为代表的新兴经济体虽然市场规模较小，但近年来市场增长迅速，预计增长率在10%至15%之间（数据来源：中国产业信息网）。

全球体外诊断市场发端于1970年代，其产业核心是试剂，行业发展成熟、技术壁垒高，罗氏、西门子、雅培等跨国企业已形成了行业寡头垄断竞争格局。国内目前共有体外诊断企业600余家，年销售收入过亿元的企业约20家，行业集中度较低，尚处于成长期（数据来源：前瞻产业研究院）。公司控股子公司北京医疗、杭州诺嘉、人福湖北主要进行罗氏体外诊断试剂的区域经销，北京医疗是罗氏体外诊断试剂在中国市场最大的区域经销商。

（V）生物制品行业

生物制品是医药制造行业中发展最快、活力最强、技术含量最高的领域之一，在FirstWord发布的2015年全球销售额最高的药品清单中，有八种属于生物药物。我国“十一五”期间生物制品行业的复合年增长率超过30%，进入“十二五”期间增速有所放缓，但整体增速仍保持在20%左右（数据来源：南方医药经济研究所）。其中，血液制品因原料受限，多数品种长期供给不足且有较高的行业壁垒，因而具有更加广阔的发展空间。

公司生物制品的研发和生产销售工作主要由原控股子公司中原瑞德承担，主要产品为人血白蛋白等血液制品。血液制品由于行业特殊性，企业进入门槛较高，面临的竞争压力小于医药行业其他领域，目前全国只有近30家血液制品生产企业，其中以华兰生物（002007.SZ）、天坛生物（600161.SH）、上海莱士（002252.SZ）等为代表的企业拥有的浆站数量多、投浆量大，产品线较为丰富。中原瑞德相对而言规模较小，仅依靠内生增长难以形成领导或领先的市场地位，报告期内公司将中原瑞德80%股权出售给CSL BEHRING ASIA PACIFIC LTD.

（VI）美国仿制药行业

美国医药市场是全球最大的医药市场，过去10年在全球医药市场的占比均超过30%。2015年美国医药支出增幅达8.5%，由于医保控费压力加大，市场对仿制药的需求不断提高，仿制药销售总额达719亿美元，预计未来5年复合年增长率将达9.1%（数据来源：IMS）。仿制药进入美国市场的前提是企业必须获得美国FDA的ANDA批准文号，ANDA申请周期较长且需要较大的资金投入，但与专利药的巨额投入相比，仿制药开发风险明显较低，因此仿制药行业一直处于充分竞争状态，2014年美国仿制药市场仅Teva、Mylan、Sandoz和Allergan四家仿制药公司的市场份额超过8%，其他都在4%以下（数据来源：FiercePharma）。从全球仿制药行业发展经验来看，严格的质量和成本控制、丰富的产品管线、首仿药的开发能力是仿制药企业的核心竞争优势。

经过近10年的发展，公司现已在武汉、宜昌、美国纽约拥有符合美国FDA的CGMP标准的药品生产基地，2017年在美国实现制剂销售收入超过10亿元，公司将持续强化在美国的药品研发和渠道拓展，进一步丰富产品管线，不断提高市场地位和盈利能力。

（VII）两性健康行业

伴随着互联网技术进步，电商从萌芽到发展，两性健康产业的发展迎来黄金期。Technavio数据预计，2015年~2020年全球成人用品（不含避孕套）市场规模将从123.7亿美元增至163.1亿美元，年复合增长率5.68%；同期全球避孕套市场规模从43.6增至70.3亿美元，年复合增长率为10.03%。避孕套的销量从277.8亿只增至446.8亿只，复合增长率为9.97%。

多年来公司积极布局医药健康产业，下属子公司已培育“aware爱卫”、“Key”、“西妮”等具备一定知名度的品牌和产品线。报告期内，公司与CITIC Capital Cupid Investment Limited联合收购原全球安全套市场第二大企业Ansell Ltd.的全球两性健康业务，打造公司大健康产业平台。公司目前在60多个国家运营Lifestyles、Jissbon（杰士邦）、Manix、Unimil、Blowtex、SKYN等知名安全套品牌，同业公司包括Reckitt Benckiser、冈本株式会社等。

(2). 主要药（产）品基本情况

√适用 □不适用

按细分行业划分的主要药（产）品基本情况

√适用 □不适用

细分行业	药（产）品名称	适应症/功能主治	发明专利起止期限	是否处方药
化学药品制剂	枸橼酸芬太尼注射液	用于麻醉前、中、后的镇静与镇痛。	无	是
化学药品制剂	枸橼酸舒芬太尼注射液	用于气管内插管，使用人工呼吸的全身麻醉。	无	是
化学药品制剂	注射用盐酸瑞芬太尼	用于全麻诱导和全麻中维持镇痛。	无	是
化学药品制剂	咪达唑仑注射液	麻醉诱导前术前用药。	无	是
化学药品制剂	盐酸氢吗啡酮注射液	用于需使用阿片类药物镇痛的患者。	无	是
化学药品制剂	盐酸纳布啡注射液	作为复合麻醉时诱导麻醉的辅助用药。	无	是
化学药品制剂	米非司酮制剂	终止妊娠或用于预防妊娠的临床补救措施。	无	是
化学药品制剂	熊去氧胆酸胶囊	用于治疗以下疾病：1.固醇性胆囊结石-必须是X射线能穿透的结石，同时胆囊收缩功能须正常；2.胆汁郁积性肝病（如原发性胆汁性肝硬化）；3.胆汁反流性胃炎。	无	是
化学原料药	硫酸新霉素原料药	相关制剂产品用于动物的肠道疾病的防治，亦可用于人用皮肤、眼、鼻、耳的外用防治。	无	不适用
化学原料药	黄体酮原料药	相关制剂产品用于先兆性流产、习惯性流产等闭经或闭经原因的反应性诊断等。	无	不适用

注：以上主要药（产）品为报告期内占公司销售量、营业收入或净利润10%以上的产品，以及销售量、营业收入、净利润、毛利率排名前五的产品。

按治疗领域划分的主要药（产）品基本情况

√适用 □不适用

主要治疗领域	药(产)品名称	所属药(产)品注册分类	是否属于报告期内推出的新药(产)品	报告期内的生产量	报告期内的销售量
神经系统用药	枸橼酸芬太尼注射液	化药 6 类	否	4,107.30 万支	3,757.09 万支
神经系统用药	枸橼酸舒芬太尼注射液	化药 3 类	否	4,251.97 万支	3,504.44 万支
神经系统用药	注射用盐酸瑞芬太尼	化药 2 类	否	1,407.79 万支	1,328.39 万支
神经系统用药	咪达唑仑注射液	化药 6 类	否	857.93 万支	1,094.30 万支
神经系统用药	盐酸氢吗啡酮注射液	化药 3 类	否	137.86 万支	103.57 万支
神经系统用药	盐酸纳布啡注射液	化药 3 类	否	164.59 万支	136.25 万支
生育调节药	米非司酮制剂	复方化药 1 类 单方化药 6 类	否	634.28 万盒	621.46 万盒
消化道和代谢方面药物	熊去氧胆酸胶囊	ANDA	否	24.00 万瓶	25.44 万瓶
抗生素	硫酸新霉素原料药	化药 6 类 兽药 3 类	否	148.30 万十亿	142.53 万十亿
生育调节药	黄体酮原料药	化药 6 类	否	48,735.86 千克	43,654.17 千克

注：以上主要药(产)品为报告期内占公司销售量、营业收入或净利润10%以上的产品，以及销售量、营业收入、净利润、毛利率排名前五的产品。

(3). 报告期内纳入、新进入和退出基药目录、医保目录的主要药(产)品情况



√适用 □不适用



2017年2月人力资源社会保障部发布国家医保目录(2017年版)，公司主要产品盐酸氢吗啡酮注射液、盐酸纳布啡注射液新进入国家医保目录，注射用盐酸瑞芬太尼取消了“限手术麻醉”的备注；公司另有石榴补血糖浆、复方高滋斑片、护肝布祖热颗粒、玛木然止泻胶囊、清热卡森颗粒等产品新进入国家医保目录。


截至本报告披露之日，公司共有141个品种纳入国家基药目录，316个品种纳入国家医保目录。前述主要药(产)品中，枸橼酸芬太尼注射液、咪达唑仑注射液、米非司酮片等已被纳入国家基药目录和国家医保目录，枸橼酸舒芬太尼注射液、注射用盐酸瑞芬太尼、盐酸氢吗啡酮注射液、盐酸纳布啡注射液等已被纳入国家医保目录。

(4). 公司驰名或著名商标情况

√适用 □不适用

商标	类别	持有单位	使用药品
	驰名商标	人福医药	人福医药下属控股子公司均可使用该商标，包括前述主要药(产)品
瑞捷	驰名商标	宜昌人福	注射用盐酸瑞芬太尼，为公司主要药(产)品
	驰名商标	新疆维药	新疆维药生产经营的全部产品，包括祖卡木颗粒、复方木尼孜其颗粒、通滞苏润江胶囊、石榴补血糖浆等
杰士邦	驰名商标	杰士邦	避孕套、润滑剂

百年康鑫	驰名商标	百年康鑫	百年康鑫生产经营的全部产品，包括清热解毒口服液、抗病毒口服液，冬凌草糖浆等
瑞太	著名商标	宜昌人福	咪达唑仑注射液
福必安	著名商标	宜昌人福	复方福尔可定糖浆
	著名商标	人福成田	人福成田生产经营的大部分产品，包括阿昔洛韦乳膏、足光散、复方酮康唑软膏等
华典	著名商标	葛店人福	葛店人福生产经营的大部分产品，包括米非司酮片、米非司酮胶囊、米索前列醇片、醋酸环丙孕酮片等
艾无尤	著名商标	葛店人福	左炔诺孕酮胶囊
夕韵	著名商标	葛店人福	米非司酮片/米索前列醇片组合包装
迪尔诺	著名商标	武汉人福	布洛芬混悬液
福祺	著名商标	武汉人福	注射用多索茶碱
	著名商标	人福药辅	药用辅料

以上驰名商标、瑞捷以及著名商标华典、夕韵、瑞太涉及公司的主要药（产）品，药（产）品的相关情况详见本节“（四）行业经营性分析”之“1.(2)主要药（产）品基本情况”。

2. 公司药（产）品研发情况

(1). 研发总体情况

√适用 □不适用

A. 研发情况概述

为实现“做医药健康领域细分市场领导者”的发展战略，公司坚持自主研发创新，持续加大研发投入，以充实产品储备，培育长期竞争力。一方面，公司不断聚焦产品线，夯实并增强既有细分市场领域的产品开发能力，在麻醉镇痛镇静药物、抗肿瘤药物、自身免疫疾病药物、皮肤外用等领域全面布局创新药物及仿制药，在“十三五”期间持续巩固和提升在上述领域的核心竞争优势；另一方面，公司通过美国普克、宜昌人福、Epic Pharma 的海外研发团队，加快推进仿制药研发项目，力争在“十三五”期间获得 50 个以上的 ANDA 文号，通过产品管线的丰富，提高公司在美国仿制药行业的市场地位。同时，公司将抓住自身国际化进程以及国家政策向国际接轨的双重机遇，全面开展药品进口注册、国外重点产品国内转产以及仿制药中美同步申报等工作。

截至报告期末，公司及下属子公司已在北京、武汉、宜昌、新泽西、纽约、圣路易斯等地设立研发中心，医药研发人员超过 1200 人，其中博士 66 人，外聘专家 31 人，其中享受国务院津贴专家 6 人。报告期内，公司研发支出 60,251.52 万元，同比增长 19.99%，占当年营业收入 3.9%，公司及下属子公司共计收到 3 个一类化药、1 个一类生物制品、1 个二类生物制品、2 个三类化药的临床试验批件以及 3 个仿制药的美国 ANDA 文号。

B. 研发会计政策

内部研究开发项目研究阶段的支出，于发生时计入当期损益；开发阶段的支出，同时满足下列条件的，确认为无形资产：（i）完成该无形资产以使其能够使用或出售在技术上具有可行性；（ii）具有完成该无形资产并使用或出售的意图；（iii）无形资产产生经济利益的方式，包括能够证明运用该无形资产生产的产品存在市场或无形资产自身存在市场，无形资产将在内部使用的，能证明其有用性；（iv）有足够的技术、财务资源和其他资源支持，以完成该无形资产的开发，并有能力使用或出售该无形资产；（v）归属于该无形资产开发阶段的支出能够可靠地计量。

划分内部研究开发项目的研究阶段和开发阶段的具体标准：为获取新的技术和知识等进行的有计划的调查阶段，应确定为研究阶段，该阶段具有计划性和探索性等特点；在进行商业性生产

或使用前，将研究成果或其他知识应用于某项计划或设计，以生产出新的或具有实质性改进的材料、装置、产品等阶段，应确定为开发阶段，该阶段具有针对性和形成成果的可能性较大等特点。

根据医药行业研发流程及公司自身的特点，公司按照以下标准进行资本化支出和费用化支出的区分：（i）外购专有技术进行二次开发的项目，在技术移交完成之前，在资本化支出中核算，技术移交完成之后转入无形资产核算，并在转入当月按照受益期限摊销；（ii）公司所有正在研发的项目，若需要做临床研究，在二期临床试验已经完成，且取得三期临床批件后的研发支出确认为资本化支出；若不需要做临床研究则以开始生物等效试验之后的研发支出确认为资本化支出；

（iii）除上述情况外发生的研发支出均计入费用化支出。

(2). 研发投入情况

主要药（产）品研发投入情况

适用 不适用

单位：万元 币种：人民币

药（产）品	研发投入金额	研发投入费用化金额	研发投入资本化金额	研发投入占营业收入比例（%）	研发投入占营业成本比例（%）	本期金额较上年同期变动比例（%）	情况说明
吗啡-6-葡萄糖苷酸注射液（即 M6G）	109.91	109.91		0.01	0.01	-85.16	
注射用磷丙泊酚钠	1,274.15		1,274.15	0.08	0.09	86.74	
注射用苯磺酸瑞马唑仑	674.73	674.73		0.04	0.05	62.22	
重组质粒-肝细胞生长因子注射液（即 PUDK-HGF）	1,036.58	752.35	284.23	0.07	0.07	64.56	
HWH340 片（即 PARP 抑制剂）	562.33	562.33		0.04	0.04	-54.72	
盐酸他喷他多片/缓释片	1,589.10	1,589.10		0.10	0.11	87.14	
WXFL10230486 胶囊（即 BTK 抑制剂）	414.63	414.63		0.03	0.03	-74.60	
异氟烷注射液	411.84	411.84		0.03	0.03	18.72	
盐酸阿芬太尼	327.06		327.06	0.02	0.02	97.66	
RF-A089 胶囊（即 ALK 抑制剂）	774.61	774.61		0.05	0.05	282.97	

同行业比较情况

适用 不适用

单位：万元 币种：人民币

同行业可比公司	研发投入金额	研发投入占营业收入比例（%）	研发投入占净资产比例（%）
恒瑞医药	118,434.83	10.68	9.56
恩华药业	11,615.33	3.42	4.74
仙琚制药	8,713.58	3.48	3.92
复星医药	152,929.17	8.25	6.04
华海药业	43,823.77	8.76	8.98
同行业平均研发投入金额			67,103.34

公司报告期内研发投入金额	60,251.52
公司报告期内研发投入占营业收入比例（%）	3.90
公司报告期内研发投入占净资产比例（%）	4.46

注：上表中，恩华药业（002262.SZ）、复星医药(600196.SH)、华海药业（600521.SH）数据来源于其 2017 年年度报告，恒瑞医药（600276.SH）、仙琚制药（002332.SZ）因 2017 年年报尚未披露，数据来源于其 2016 年年度报告。

研发投入发生重大变化以及研发投入比重合理性的说明

√适用 □不适用

为增强核心竞争力，公司坚持自主研发创新，每年持续增加研发投入。报告期内，公司研发支出 60,251.52 万元，同比增长 19.99%，占当年营业收入 3.90%，研发投入比重合理，未发生重大变化。

(3). 主要研发项目基本情况

√适用 □不适用

单位：万元 币种：人民币

研发项目	药（产）品基本信息	研发（注册）所处阶段	进展情况	累计研发投入	已申报的厂家数量	已批准的国产仿制厂家数量
M6G	注册分类：化药 1 类 适应症/功能主治：镇痛	临床试验	进行 I 期临床试验	4,648.45	2	0
注射用磷丙泊酚二钠	注册分类：化药 1 类 适应症/功能主治：全麻诱导	临床试验	进行 III 期临床试验	4,477.99	3	0
注射用苯磺酸瑞马唑仑	注册分类：化药 1 类 适应症/功能主治：镇静	临床试验	进行 III 期临床试验	3,745.08	2	0
PUDK-HGF	注册分类：生物制品 1 类 适应症/功能主治：用于肢体动脉闭塞症、肢体静息痛和缺血性溃疡等严重血管疾病	临床试验	进行 III 期临床试验	3,199.58	1	0
PARP 抑制剂	注册分类：化药 1 类 适应症/功能主治：用于 BRCA 突变或缺失以及 PARP 酶过度表达的恶性实体瘤（如卵巢癌、乳腺癌、肺癌等）的单独用药或与放化疗联合治疗。	临床试验	进行 I 期临床试验	2,806.60	7	0
盐酸他喷他多片/缓释片	注册分类：化药 3 类 适应症/功能主治：镇痛	申报生产	审评审批中，等待获批开展一致性评价及临床试验工作	2,687.41	片剂：4 缓释片：3	0
BTK 抑制剂	注册分类：化药 1 类 适应症/功能主治：风湿性关节炎治疗	临床试验	进行 I 期临床试验	2,621.38	2	0

异氟烷注射液	注册分类：化药 2 类 适应症/功能主治：全麻诱导	临床试验	申报 III 期临床	2,643.08	1	0
盐酸阿芬太尼	注册分类：化药 3 类 适应症/功能主治：麻醉时用的强效镇痛药，适用于短小手术	申报生产	审评审批中	1,654.99	2	0
ALK 抑制剂	注册分类：化药 1 类 适应症/功能主治：ALK 阳性的局部晚期或转移性非小细胞肺癌	申报临床受理	临床审评	1,034.51	8	0

注：公司在研项目众多，上表列示了公司累计研发投入前 5 名及近期计划重点推进的研发项目的基本情况

研发项目对公司的影响

适用 不适用

为满足公司未来发展的需要，提升核心竞争力，公司坚持自主研发创新，持续加大研发投入。由于医药产品具有高科技、高风险、高附加值的特点，药品的前期研发以及产品从研制、临床试验报批到投产的周期长、环节多，容易受到一些不确定性因素的影响。报告期内，公司严格控制各环节的质量及安全，强化研发项目管理和风险评估，保障了各在研项目的稳步推进。

(4). 报告期内呈交监管部门审批、完成注册或取得生产批文的药（产）品情况

适用 不适用

药品名称	注册分类	申报企业	适应症/功能主治	审批结论
BTK 抑制剂	化药 1 类	人福医药、湖北生物医药产业技术研究院有限公司	类风湿性关节炎治疗	同意本品进行临床试验
PUDK-HGF	治疗用生物制品 1 类	人福医药、武汉光谷人福生物医药有限公司	用于肢体动脉闭塞症、肢体静息痛和缺血性溃疡等严重血管疾病	批准本品进行临床试验
PARP 抑制剂	化药 1 类	人福医药、湖北生物医药产业技术研究院有限公司	适用于 BRCA 突变或缺失以及 PARP 酶过度表达的恶性实体瘤（如卵巢癌、乳腺癌、肺癌等）的单独用药或与放化疗联合治疗	批准：1、剂型更改为片剂，2、调整临床试验计划及 I 期研究方案
M6G	化药 1 类	宜昌人福	镇痛	批准本品进行临床试验
美索舒利片	化药 1 类	武汉光谷人福生物医药有限公司	用于手术和急性创伤后的疼痛及炎症、耳鼻咽部炎症引起的疼痛、痛经等各种疼痛，也可用于上呼吸道感染引起的发热等症状以及慢性关节炎	批准本品继续进行临床试验
Gabapentin Capsule (加巴喷丁胶囊)	ANDA	Epic Pharma	用于治疗带状疱疹后遗神经痛和辅助治疗局部发作性癫痫	Approved (核准)

Pioglitazone Tablet (吡格列酮片)	ANDA	美国普克	用于 II 型糖尿病 (或非胰岛素依赖性糖尿病)	Approved (核准)
Dutasteride Capsule (度他雄胺胶囊)	ANDA	武汉普克	用于男性前列腺肥大症状的良性前列腺增生症 (BPH) 的治疗	Approved (核准)
重组人鼠嵌合抗人-EGFR 单抗注射液	治疗用生物制品 2 类	人福医药、珂美立德、湖北生物医药产业技术研究院有限公司	与伊立替康联合用药用于治疗表达表皮生长因子受体 (EGFR), 以及治疗经含伊立替康细胞毒治疗失败后的转移性结、直肠癌	批准本品进行临床试验
富马酸沃诺拉赞片	化药 3 类	宜昌人福	用于胃溃疡、十二指肠溃疡、反流性食管炎及辅助根除幽门螺杆菌的治疗	同意本品临床试验申请
盐酸苏右旋哌甲酯缓释胶囊	化药 3 类	宜昌人福	用于 6 岁及以上患有注意缺陷多动障碍 (ADHD) 的人群的治疗	同意本品临床试验申请
Ibuprofen Capsule (布洛芬胶囊)	化药 3 类	武汉普克	用于缓解轻至中度疼痛如关节痛、神经痛、肌肉痛、偏头痛、头痛、痛经、牙痛, 也可用于普通感冒或流行性感引起的发热	药品注册申请予以受理
人血白蛋白	治疗用生物制品 15 类	中原瑞德	用于治疗因失血、创伤和烧伤引起的休克, 脑水肿及大脑损伤所致的脑压增高, 防治低蛋白血症以及肝硬化或肾病引起的水肿或腹水	批准增加 5g/瓶规格, 发给药品批准文号
人纤维蛋白原	治疗用生物制品 15 类	中原瑞德	适用于获得性纤维蛋白原减少症 (严重肝脏损伤; 肝硬化; 弥散性血管内凝血; 产后大出血和因大手术、外伤或内出血等引起的纤维蛋白原缺乏而造成的凝血障碍)	批准本品进行临床试验

注: ①公司在研项目众多, 上表列示了 2017 年度公司申报受理或取得批件的注册分类为 3 类以上化药、3 类以上中药、7 类以上生物制品, 以及公司主要药 (产) 品。

(5). 报告期内研发项目取消或药 (产) 品未获得审批情况

适用 不适用

(6). 新年度计划开展的重要研发项目情况

适用 不适用

新年度公司计划开展的重要研发项目详见本节“医药制造业经营性信息分析”之“2 (3) 主要研发项目情况”的内容。

3. 公司药 (产) 品生产、销售情况

(1). 按治疗领域划分的公司主营业务基本情况

适用 不适用

单位: 万元 币种: 人民币

治疗领域	营业收入	营业成本	毛利率 (%)	营业收入比上年增减 (%)	营业成本比上年增减 (%)	毛利率比上年增减 (%)	同行业同领域产品毛利率情况
神经系统用药	279,679.71	50,835.75	81.82	14.05	11.24	0.46	84.41%
生育调节药	41,986.11	22,129.17	47.29	10.57	7.55	1.48	70.03%
维吾尔民族药	37,152.49	9,948.79	73.22	11.52	0.43	2.96	55.53%
生物制品	18,995.52	8,662.07	54.40	-27.79	-32.64	3.29	61.54%

情况说明

√适用 □不适用

I.上表数据为公司医药工业子公司的经营情况统计，其中生物制品数据为子公司中原瑞德 1-7 月经营数据，不适用与上年同期营业收入、成本数据比较；

II.上表神经系统用药的同行业同领域产品毛利率数据来源于恩华药业 2017 年年度报告中“麻醉类、精神类、神经类”产品的综合毛利率，公司的毛利率水平保持稳定，与同行业基本相当；

III.上表生育调节药的同行业同领域产品毛利率数据来源于仙琚制药 2016 年年度报告中“妇科及计生用药”的毛利率，公司的毛利率水平存在差异系企业之间产品结构不同所致，报告期内子公司葛店人福在主营业务保持稳定的基础上调整产品结构，严格控制生产成本，毛利率略有提升；

IV.上表维吾尔民族药的同行业同领域产品毛利率数据来源于银朵兰（831637.OC）2016 年年度报告，公司的经营品种和规模在该行业均处于领先地位，毛利率水平高于同行业；

V.上表生物制品的同行业同领域产品毛利率数据来源于华兰生物（002007.SZ）2017 年年度报告，公司的毛利率水平存在差异系公司的生物制品业务较行业代表企业而言产品品种和生产规模较小，报告期内子公司中原瑞德加强生产过程管控，提高产品收率，毛利率进一步提高。

(2). 公司主要销售模式分析

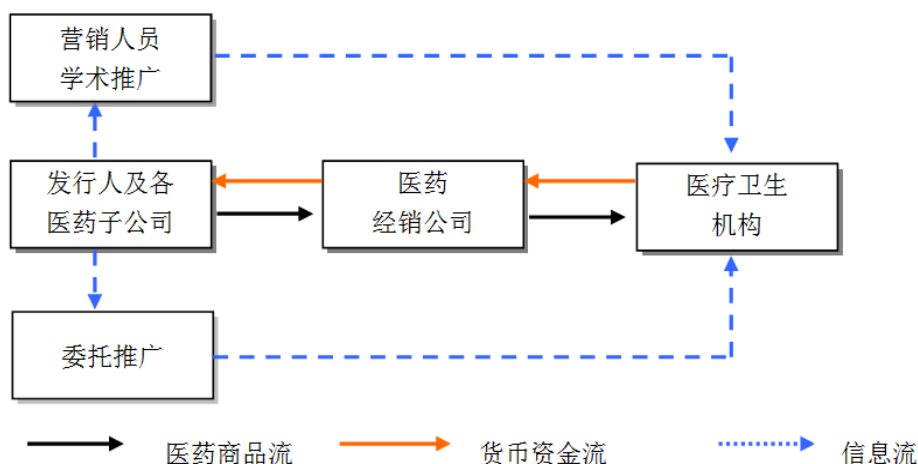
√适用 □不适用

公司坚持自建营销队伍，专注学术推广，下属各控股子公司拥有独立的医药营销系统，营销工作通常由各公司分管营销的副总经理负责，营销队伍由市场总监、医学事务总监、销售总监、省区经理、地区经理和营销人员构成。目前，公司已建立了全国性的营销网络，在全国 31 个省(市)建立了办事处，服务国内超过 20,000 家医疗机构，具备较强的学术推广和服务能力。

公司的营销模式主要采取专业学术推广、招商代理及普药助销三位一体的模式（模式示意图如下），其中专业学术推广是公司医药营销的主要特色，依靠专业学术推广队伍，将产品临床应用研究成果通过专业医疗领域的学术带头人和各种层级及形式的学术推广活动，传递给各级医疗机构目标医生，从而提高公司医药产品的知名度和医生的认可度。而药品的使用情况也能由营销团队反馈至质量、研发部门，对公司的质量管理、研发创新起到促进作用。

招商代理模式是专业学术推广的补充营销模式，主要是针对公司部分没有形成专业学术推广产品线的新药产品或暂时没有形成专业学术推广能力的部分区域。招商代理模式下，公司委托配送商提供医药物流和货款结算服务，公司委托代理商提供临床推广服务并向其支付服务费。

普药助销模式主要是针对不需要进行临床推广的普药产品，产品主要通过两级分销销往基层市场，公司协助一级经销商或二级经销商等医药商业公司完成面向终端的市场分销工作。



公司主要产品的终端市场定价原则是：公立医疗机构销售产品执行省级药品集中采购定价，存在医疗机构（医联体）议价风险；其他市场销售产品执行市场竞争形成的价格体系。

(3). 在药品集中招标采购中的中标情况

√适用 □不适用

主要药（产）品名称	中标价格区间	医疗机构的合计实际采购量
咪达唑仑注射液（2ml:2mg）	5.424-10.00 元/支	647.38 万支
咪达唑仑注射液（2ml:10mg）	18.514-35.00 元/支	376.54 万支

情况说明

√适用 □不适用

I.公司主要药（产）品中，黄体酮、硫酸新霉素为原料药，其余制剂均为处方药，只能经由医疗机构开具处方后方使用，具体销售数据详见本节“（四）行业经营性分析”之“1.（2）主要药（产）品基本情况”的内容。

II.根据国务院办公厅发布的《关于完善公立医院药品集中采购工作的指导意见》，公司主要药（产）品枸橼酸芬太尼注射液、枸橼酸舒芬太尼注射液、注射用盐酸瑞芬太尼、盐酸氢吗啡酮注射液、盐酸纳布啡注射液属于“麻醉药品和第一类精神药品”，不参与药品集中招标采购；米非司酮制剂属于“妇儿专科非专利药品”，直接挂网采购，不参与药品集中招标采购；熊去氧胆酸胶囊尚未在国内销售，不参与药品集中招标采购。

(4). 销售费用情况分析

销售费用具体构成

√适用 □不适用

单位：万元 币种：人民币

具体项目名称	本期发生额	本期发生额占销售费用总额比例 (%)
职工薪酬	38,249.77	14.68
市场推广及广告宣传费	147,993.87	56.78
运输装卸费	17,063.88	6.55
差旅费	21,169.37	8.12
其他	36,162.59	13.87
合计	260,639.48	100.00

同行业比较情况

√适用 □不适用

单位：万元 币种：人民币

同行业可比公司	销售费用	销售费用占营业收入比例（%）
恒瑞医药	435,162.07	39.23
恩华药业	94,125.91	27.74
仙琚制药	77,575.67	30.98
复星医药	579,053.56	31.24
华海药业	90,464.97	18.09
同行业平均销售费用		255,276.44
公司报告期内销售费用总额		260,639.49
公司报告期内销售费用占营业收入比例（%）		16.87

注：上表中，恩华药业、复星医药、华海药业数据来源于其 2017 年年度报告，恒瑞医药、仙琚制药因 2017 年年报尚未披露，数据来源于其 2016 年年度报告。

销售费用发生重大变化以及销售费用合理性的说明

√适用 □不适用

公司本期发生销售费用260,639.49万元，较上年同期增长40.47%。公司坚持自建营销队伍，报告期内进一步加强队伍建设、市场准入、渠道拓展、终端推广等工作，相关销售费用随销售规模的扩大而增长，占营业收入的比重略低于同行业平均水平，能够满足公司业务发展的需要，销售费用合理，未发生重大变化。

4. 其他说明

□适用 √不适用

（五）投资状况分析

1、 对外股权投资总体分析

√适用 □不适用

单位：万元

报告期内投资额	投资额增减变动数	上年同期投资额	投资额增减幅度(%)
664,061.97	151,373.08	512,688.89	29.53

（1）重大的股权投资

√适用 □不适用

单位：万元

公司名称	主营业务/产品类型	投资方式	最终持股比例	投资额	投资时点	2017 年对公司收入的影响	2017 年对公司净利润的影响	资金来源
乐福思健康集团	投资管理	设立	76.33%	403,937.13	2017/9/1 和 2017/10/1	52,235.98	-3,327.87	自有资金、金融机构借款
Humanwell Heathcare International	投资管理	增资	100%	49,818.45	2017/5/18	77,421.50	11,394.39	自有资金

Limited								
AGIC-HUMANWELL BLUE RIDGE (US) LIMITED	投资管理	收购	24.63%	64,061.04	2017/9/13	0.00	-279.97	自有资金
中煤科工金融租赁股份有限公司	金融租赁	收购	39.80%	39,000.00	2017/9/30	0.00	416.07	自有资金
上海天圖投资合伙企业（有限合伙）	投资管理	现金购买股权	100%	30,510.05	2017/10/31	0.00	181.90	自有资金
湖北生物医药产业技术研究院有限公司	医药研发	收购	54.81%	11,761.46	2017/2/28	46,06.24	-3,272.89	自有无形资产出资

注：I.报告期内公司与 CITIC Capital Cupid Investment Limited 组建乐福思健康集团收购 Ansell Ltd.全球两性健康业务（包括海外两性健康业务及国内杰士邦公司），乐福思健康集团对该项目全部投资额为 403,937.13 万元，其中公司占比 60%；后经过结构调整，公司对乐福思健康集团持股比例变为 76.33%；

II.报告期内公司参股设立 AGIC-HUMANWELL BLUE RIDGE (US) LIMITED 并通过其收购 RiteDose 100%股权，该项目公司全部投资额为 64,061.04 万元；

III.公司于 2015 年 12 月 22 日在北京产权交易所以人民币 731,050,956.00 元摘牌取得了中国石油化工集团公司持有的华泰保险集团股份有限公司 2.5247%的股权，因该股权转让事项尚需经过中国保险监督管理委员会等相关部门审核，本次交易尚未实施完毕，故未列入报告期投资额。

(2) 重大的非股权投资

√适用 □不适用

单位：万元

项目名称	项目进度 (%)	本年投入金额	累计投入金额	资金来源
钟祥市人民医院新院区建设项目	85.92	23,776.24	47,171.98	金融机构贷款、其他
人福普克口服制剂 CGMP 出口生产基地	32.76	8,688.91	9,829.35	自筹资金

(3) 以公允价值计量的金融资产

□适用 √不适用

(六) 重大资产和股权出售

√适用 □不适用

1、经第九届董事会第四次会议、2017 年第一次临时股东大会审议批准，公司以约 35,180 万美元将持有的全资子公司中原瑞德 80%股权转让给 CSL BEHRINGASIA PACIFIC LTD.。该交易已于 2017 年 8 月实施完毕，中原瑞德不再纳入公司合并报表范围。具体内容详见公司于 2017 年 6 月 13 日、6 月 14 日、8 月 3 日在《中国证券报》、《上海证券报》、《证券时报》、《证券日报》和上海证券交易所网站（www.sse.com.cn）上刊登的公告。

2、经第九届董事会第十三次会议审议批准，公司以人民币 35,000 万元将持有的全资子公司普诺丁 100%股权转让给京山京源科技投资有限公司。该交易已于 2017 年 12 月完成工商变更，

普诺丁不再纳入公司合并报表范围。具体内容详见公司于 2017 年 11 月 23 日、12 月 26 日在《中国证券报》、《上海证券报》、《证券时报》、《证券日报》和上海证券交易所网站（www.sse.com.cn）上刊登的公告。

（七）主要控股参股公司分析

√适用 □不适用

1、主要控股子公司情况分析

单位：万元 币种：人民币

公司名称	业务性质	主要产品或服务	注册资本	总资产	净资产	营业收入	净利润
宜昌人福	医药工业	麻醉药、原料药及制剂的开发、生产与销售	29,352.70	303,346.82	233,076.62	255,956.88	62,342.80
Epic Pharma	医药工业	美国化学仿制药的研发、生产与销售	45,211.42	150,673.76	111,828.34	77,421.50	21,091.37
葛店人福	医药工业	计划生育用药及甾体类原料药与制剂的研发、生产与销售	12,825.50	79,862.24	26,851.91	42,288.56	4,549.19
新疆维药	医药工业	维吾尔药品的开发、生产与销售	2,000.00	43,095.31	22,537.18	37,152.49	3,944.29
武汉人福	医药工业	冻干粉针剂、小容量注射剂、混悬液等的生产与销售	26,000.00	50,475.72	38,039.46	41,670.73	5,380.30
北京医疗	医药商业	体外诊断试剂、医疗器械的销售，医疗器械的租赁	1,000.00	118,560.75	92,489.08	115,725.00	23,067.18
人福湖北	医药商业	药品、试剂、医疗器械等的销售	40,000.00	455,668.70	79,160.91	468,061.09	9,444.62
乐福思健康集团	两性健康	安全套等两性健康用品生产销售	212,241.82	471,864.50	260,239.95	52,235.98	-3,327.87

宜昌人福（公司持有其67%股权）是国家麻醉药品定点研发生产企业、国家重点高新技术企业。该公司生产经营200多个品种品规的制剂及原料药，包括枸橼酸芬太尼原料及制剂、国家二类新药盐酸瑞芬太尼原料及制剂、国家三类新药枸橼酸舒芬太尼原料及制剂、国家三类新药盐酸氢吗啡酮原料及制剂、国家三类新药盐酸纳布啡原料及制剂和二类精神药品咪达唑仑原料及制剂。除麻醉类药品外，该公司还生产瑞丁、瑞尼、福必安、泰瑞特、普复舒、倍泰、术能等名牌产品，在业内享有较高的知名度和良好的信誉。2017年该公司保持稳定增长，当期实现营业收入255,956.88万元，较上年同期增加31,786.11万元，同比增长14.18%；实现净利润62,342.80万元，较上年同期增加7,468.56万元，同比增长13.61%。

Epic Pharma（公司持有其100%股权）是一家集研发、生产、销售为一体的美国医药企业，具备管制类药品生产资质（美国药品监管局DEA认证）。该公司目前生产经营200多个品规的化学仿制药，主要产品有熊去氧胆酸胶囊、盐酸羟考酮速释片、舒林酸片、盐酸氯苯甲嗪、盐酸尼卡地平等。该公司自2016年6月纳入公司合并报表范围，自并购以来经营情况稳定，2017年实现营业收入77,421.50万元，实现净利润21,091.37万元。

葛店人福（公司持有其81.07%股权）是专业从事生育调节药物和甾体激素类原料药及制剂的研发、生产与销售的国家重点高新技术企业。该公司主要产品为米非司酮片、米索前列醇片、左

炔诺孕酮胶囊以及黄体酮、非那雄胺、醋酸环丙孕酮、布地奈德等原料药。经过10余年的发展，公司已建立了较为完善的生产管理系统和质量保证体系，主要原料药品种已取得欧盟CEP证书和欧盟GMP证书。2017年葛店人福积极调整营销模式和产品结构，综合毛利率持续上升，当期实现营业收入42,288.56万元，较上年同期增加4,742.32万元，同比增长12.63%；实现净利润4,549.19万元，较上年同期增加1,072.54万元，同比增长30.85%。

新疆维药（公司持有其70.675%股权）致力于维吾尔药的现代化和民族医药文化的传播和发展，是国家重点高新技术企业。该公司目前拥有20个国药准字产品文号，其中有12个全国独家品种，4个国家中药保护品种；12个品种被列入国家医保目录，全部20个品种都列入新疆维吾尔自治区地方医保目录。该公司主要产品有祖卡木颗粒、寒喘祖帕颗粒、复方木尼孜其颗粒、通滞苏润江胶囊、养心达瓦依米西克蜜膏、石榴补血糖浆、护肝布祖热颗粒等。2017年该公司保持稳定增长，当期实现营业收入37,152.49万元，较上年同期增加3,052.86万元，同比增长8.95%；实现净利润3,944.29万元，较上年同期增加163.36万元，同比增长4.32%。

武汉人福（公司持有其98.33%股权，控股子公司宜昌人福持有其1.67%股权）是国家级高新技术企业。该公司目前拥有生产批件63个，22个品种被列入国家医保目录，其中列入甲类医保目录的有8个，主要产品有奥卡西平片、小牛血去蛋白提取物注射液、布洛芬混悬液、注射用多索茶碱、注射用尿激酶、醋酸奥曲肽注射液等。2017年武汉人福紧抓“两票制”政策机遇，加快营销体系的调整，增加销售队伍的建设投入，当期实现营业收入41,670.73万元，较上年同期增加11,975.85万元，同比增长40.33%；实现净利润5,380.30万元，较上年同期增加353.76万元，同比增长7.04%。

北京医疗（公司持有其80%股权）是全球诊断行业领导企业罗氏集团全资子公司罗氏诊断产品（上海）有限公司在中国市场最大的区域经销商。该公司致力于北京医疗市场的商业布局，现已与北京地区55家三级甲等及以上的重点医院建立合作，经销的主要产品有罗氏的生化免疫诊断产品、分子诊断产品、组织病理系列产品和生命科学产品。2017年该公司保持稳定增长，当期实现营业收入115,725.00万元，较上年同期增加15,213.29万元，同比增长15.14%；实现净利润23,067.18万元，较上年同期增加1,847.70万元，同比增长8.71%。

人福湖北（公司持有其100%股权）是一家集医院药品纯销、商业分销、医疗器械设备、耗材销售及第三方物流业务于一体的综合性医药商业公司。该公司立足湖北，目前下辖20多家控股子公司，现已形成“1家省级平台公司+8家市级公司+N家市级特色经营公司”的商业格局，全面覆盖湖北省内各级各类医疗卫生机构。2017年该公司通过优化产品资源与客户结构，当期合并报表实现营业收入468,061.09万元，较上年同期增加117,330.01万元，同比增长33.45%；实现归属净利润9,444.62，较上年同期增加2,908.14万元，同比增长44.49%。

乐福思健康集团（公司持有其76.33%股权）是公司为收购Ansell Ltd.两性健康业务，于2017年在新加坡注册设立的控股子公司。该公司中国、美国、日本、澳洲、巴西、泰国等近60个国家运营Lifestyles、Jissbon（杰士邦）、Manix、Unimil、Blowtex、SKYN等知名安全套品牌，并设有研发中心，与乳胶生产基地配合，专注于研发生产两性健康产品。该公司于2017年9月纳入公司合并报表范围，2017年9-12月实现营业收入52,235.98万元，两性健康业务实现收益3,595.67万元，由于当期支付并购费用、业务整合投入增加以及可辨认资产重估增值导致的折旧摊销费用增加，9-12月实现净利润-3,327.87万元。

2、主要参股子公司情况分析

中原瑞德（公司持有其20%股权）是专业从事血液制品的研发、生产与销售的高新技术企业。报告期内公司出售中原瑞德80%股权，该公司自2017年8月不再纳入公司合并报表范围，2017年1-7月中原瑞德实现营业收入19,102.00万元，实现净利润6,021.55万元。

天风证券（公司及下属全资子公司合计持有其13.40%股权）是一家拥有证券经纪、承销与保荐、证券自营、证券资产管理、证券投资咨询业务、财务顾问等证券业务全牌照的全国性综合型券商，公司为其第二大股东且对其具有重大影响，采用权益法核算。受资本市场行情波动影响，以及分支机构铺设加速、人才储备扩充导致的成本上升，报告期内公司对天风证券的投资收益为4,783.57万元，较上年同期减少36.52%。

自上市以来，公司一直坚持以医药健康为主业，由于医药产业投入高、回报周期长的行业特性，为保证公司主营业务的持续发展，保障股东获得长期、稳定的回报，公司曾涉足教育、地产、环保、金融等行业。近年来，公司逐步剥离教育、地产等行业资产，目前仍持有从事环保、金融业务的公司的部分股权，具体情况详见本报告第十一节“财务报告”，除天风证券以外，其它与公司医药主业关联度较小的控股或参股公司对公司经营业绩无重大影响。

“十三五”期间，公司将更加注重发展质量，在强化各细分市场领导或领先地位的同时，择机退出部分难以形成竞争优势的细分领域，进一步提高管理运营效率。报告期内，公司先后出售中原瑞德、普诺丁等公司股权，实现净利润约15亿元。公司将继续坚持“做医药健康领域细分市场领导者”的发展战略，持续提高医药行业的经营规模和竞争优势，报告期内公司主要股权投资情况详见本节“（五）投资状况分析”的内容。

（八） 公司控制的结构化主体情况

适用 不适用

三、公司关于公司未来发展的讨论与分析

（一） 行业格局和趋势

适用 不适用

1、医药行业进入增速放缓，平稳转型的新阶段。在整体宏观经济增速放缓的情况下，受医保控费、招标降价、研发审评等政策影响，近年来医药行业进入深刻变革中，整体增速放缓。同时，随着社会保障体系的不断完善、商业保险的迅速发展、疾病谱变化、人口城镇化老龄化加速，医药产品刚性需求将推动医药行业稳定增长。“十三五”期间，医药卫生领域仍是国家发展重点，医改、创新等政策支持力度不断加大，不断推动医药企业转型升级。

2、医疗改革深化，行业集中度进一步提高。药品质量标准提高、审评注册要求趋严、医保控费、二次议价、“两票制”、“零加成”等行业变革将加大医药企业的投入及运营成本，从而加速医药企业的优胜劣汰。医药龙头企业可以凭借独家品种、品牌资源、规模效应等方面的优势，在此过程中进一步扩大市场份额，推动行业集中度提高。公司将继续巩固既有细分领域优势，培育“大品种”及特色业务，加强产业聚焦与业务协同，持续提升公司核心竞争力。

3、医药研发更加规范，看齐国际研发创新。近年来药品注册分类改革、药品审评审批流程优化、仿制药一致性评价等政策陆续出台并实施，研发监管标准提高，药品注册条件趋严，低端仿制药将退出市场，行业面临重新洗牌。公司只有坚持研发创新，加快推进研发项目，充实产品管线，才能在竞争中占据优势。

4、监管政策与国际接轨，医药企业国际化布局加快。随着国际市场环境和条件的逐步改善，以及国内医药产业转型升级已经初见成效，中高端医药产品尤其是下游制剂产品对于医药外贸的推动作用日趋明显。CFDA 加入 ICH，国内制药行业的创新能力和国际竞争力将得到进一步提升，并购重组、战略合作、专利授权等国际合作将更加普遍，中国制药企业将更广泛地参与全球医药行业市场竞争。公司将坚持推进海外特别是美国仿制药业务的发展，丰富产品管线，提高市场份额，提升国际市场竞争能力。

(二) 公司发展战略

√适用 □不适用

公司坚持“做医药健康领域细分市场领导者”的发展战略，秉承“创新、整合、国际化”的发展思路，以研发创新为先导，积极拓展国内外市场，走内涵式增长与外延式扩张并重的发展道路，力争在“十三五”末实现年销售收入超过300亿元，成为国际化的一流医药企业集团。

1、医药工业版块的发展关键是产品资源和市场能力。公司将坚持在医药细分领域专业发展，一方面不断夯实并增强既有细分市场领域的产品开发能力，在麻醉镇痛镇静药物、抗肿瘤药物、自身免疫疾病药物、皮肤外用药等领域全面布局创新及仿制药，培育长期竞争力；另一方面坚持自建营销队伍，专注学术推广，加快推进市场准入、渠道拓展、终端推广等工作，增强市场竞争能力。

2、医药商业版块主要立足于区域性商业网络。公司以“做医疗机构综合服务商”为目标，搭建区域性医药商业网络，向各级医疗机构提供药品器械、医疗设备、试剂耗材、健康产品、技术及管理服务等。目前，公司已完成湖北省销售网络布局，形成“1家省级平台公司+8家市级公司+N家市级特色经营公司”的商业格局，全面覆盖湖北省内各级各类医疗卫生机构，并正在四川省、河南省等地推广复制该业务模式。

3、公司将面向全球医药市场进行产业布局。一方面抓紧进行国际主流市场的产品注册和市场开发，引进国外先进管理经验及技术，逐步调整产品结构，稳步实现规模盈利；另一方面积极寻找能与公司现有产品市场形成互补或具备高潜力的合作标的，积极开展国外产品技术引进以及新产品中美同步申报，扩大公司的产品管线和市场份额，力争5年内进入美国仿制药行业前20名。

4、发挥原有经验拓展大健康业务。公司将巩固并增强全球两性健康业务的竞争优势，通过其全球营销体系和销售渠道，整合公司大健康版块资源并进行全球业务拓展。在此基础上，公司将择机启动相关资产的海外上市工作，着力打造公司的海外资本平台。

5、实施“归核化”战略，在进一步做强做大核心业务的同时，积极坚定地剥离非核心业务和资产，择机退出医药工业、医药商业及医疗服务版块中竞争优势不明显或协同效应较弱的细分领域，不断优化公司的业务结构与资产结构。

(三) 经营计划

√适用 □不适用

2017年，公司严格执行发展战略和经营规划，圆满完成了年度经营计划。2018年，随着医药行业政策的加速落实，公司将抢抓机遇、积极调整，继续做好市场拓展、创新研发、产品培育、人才储备、外延并购、风险管控等方面的工作，计划实现营业收入180亿元以上，产品综合毛利率达到35%以上，同时严控各项费用支出，优化资产结构，加快资金周转速度，保持公司的持续健康发展。

以上经营目标是公司对2018年经营业绩的前瞻性描述，不构成公司对投资者的业绩承诺，敬请投资者注意投资风险。

为实现上述经营计划，2018年公司将重点开展以下几个方面的工作：

1、加强对下属子公司的战略指导和内部管理，以“做医药健康领域细分市场领导者”为核心发展战略，坚持聚焦既定专业细分领域，加强资源共享和业务协同，清理整合低效资产，提高资产运营效率。

2、加快营销工作转型升级。各工业版块子公司坚持学术推广模式，构建准入、医学、市场、商务、销售五位一体的现代化营销体系，同时在集团层面推进营销体系建设，充分挖掘集团内外部产品资源，积极培育“大品种”，不断巩固和强化公司的市场地位与产品竞争优势。

3、加快推进各研发项目。充分结合政策、市场环境和公司的“大品种”战略进行选题立项，确保研发与营销的协同性，同时强化研发过程管理，提高研发效率，加快产品开发及一致性评价申报进度，并全面开展重点产品的国内进口注册和研发项目的中美同步申报工作，增强公司可持续发展能力。

4、坚持布局医药商业网络。在湖北省现有商业网络基础上进行纵深发展，一方面在完成地市级网络布局后，有选择性地向县级市场延伸；另一方面，围绕药品配送等核心业务，充分利用优势资源承接医疗延伸业务，提升服务能力。同时，总结湖北省业务发展的经验，在四川省、河南省等地坚持推进商业网络的布局。

5、提升集团国际化水平。公司将加强“两进两出”，即产品与技术的引进和出口。引进方面，除了引进现有海外产品外，还要在海外市场积极寻找能与公司现有产品市场形成互补或具备高潜力的产品和技术，通过合作开发、授权转让、销售代理等方式获取优势资源；出口方面，要不断优化产品结构，提高出口业务的盈利能力。在此基础上，公司将加速整合国内外产品、技术、营销、人才资源，提升国际竞争力。

6、以公司治理和内部控制体系建设为抓手，建立健全各项制度体系并严格执行，完善公司治理，强化集团总部及各子公司管理，有效防范管理风险，确保公司整体发展目标的实现，为股东带来持续、稳定的回报。

(四) 可能面对的风险

√适用 □不适用

1、医药行业风险

由于我国医药行业普遍存在企业规模偏小、自主研发创新能力不足、仿制药生产企业众多、产品种类趋同、低水平重复建设等结构性失衡的问题，医药产品附加值偏低，医药企业生命周期不长，医药产品和医药企业缺乏核心竞争力。随着医药卫生体制改革的推进，行业内的产业整合、商业模式转型不可避免，缺乏核心竞争力的医药企业将面临被市场淘汰的风险。

针对医药行业风险，公司将以研发创新为先导，通过工商并举、国际化拓展及并购重组等多种方式，大力发展各医药健康领域细分市场业务，进一步延伸公司的产业链，增强公司的持续盈利能力和核心竞争能力。

2、医药卫生体制改革的风险

随着医药卫生体制改革的推进，国家将通过加大医疗机构基础设施建设、加强财政补贴力度等措施促进供需双方改革。这对公司是重要的历史机遇和挑战，如果公司药品不能进入国家基药目录、医保目录等相关市场准入范围，则难以分享医改带来的成果，甚至在市场竞争中处于不利地位。

面对医药卫生体制改革带来的机遇和挑战，公司将采取积极的措施应对未来政策的变化。一方面增强市场准入能力，争取更多产品进入基本医疗保障相关药品目录，并积极争取获得各省级药品集中采购的准入资格和合理价格；另一方面要通过国际高端产品引进、高端质量体系认证和产品一致性评价等工作，不断提高产品质量层次和竞争力。

3、经营性政策风险

根据国家有关税收政策，公司部分控股子公司在增值税、企业所得税等方面享受税收优惠，如果税收优惠政策发生变化，将对公司经营业绩造成一定影响；同时，子公司宜昌人福生产销售

的麻醉镇痛药品属于国家严格管制的特殊医药产品，存在一定行业壁垒，随着医药市场化进程的加快，管制政策可能发生变化，对公司医药销售将带来不利影响。

公司将通过加强管理，努力降低管理成本，严格控制生产成本；同时加快特色新产品的研发注册和引进、市场推广，保持产品线的竞争力，以应对相关政策变化带来的风险。

4、药品降价风险

现阶段医药行业受政策性影响较大，如医保控费、医保支付改革、招标降价、取消政府定价等，最终药品交易价格由市场竞争形成，行业内各企业竞争将更加激烈，使公司面临药品降价风险。

针对这一风险，公司将不断强化研发投入，加快产品开发，形成有竞争力的产品梯队并持续升级产品，确保公司长期可持续发展。

5、人民币汇率波动风险

近年来公司面向全球医药市场进行产业布局，海外业务现已覆盖了欧美成熟市场以及南美、东南亚、西非等地区，因此人民币对外币，尤其是对美元汇率的波动会对公司的产品价格、采购成本和汇兑损益等产生较大的影响。

面对上述风险，公司一方面注重对外汇市场信息的收集，另一方面加强与相关投资咨询机构、金融机构的沟通，根据汇率波动适时调整产品价格和国内外原材料采购计划，或有效运用金融衍生产品，以规避汇率风险。

6、药品质量控制风险

2015版《中国药典》发布、注册审评新规及仿制药一致性评价办法的实施，都对药品质量提出了新要求；药品生产和经营环节的飞行检查强度和密度加大，也对公司质量规范管理带来更大的压力。任何环节的疏漏都可能对公司产品质量造成影响，给社会带来危害，给公司带来风险。

公司拥有20多年生产经营药品的历史，具备丰富的质量风险管理经验，建立了完善的质量风险管理体系和质量责任考核和风险管理体系，下属各子公司均按时通过新版GMP/GSP认证，部分生产线已通过美国、欧盟药品管理机构认证。公司将通过内部飞行检查和质量风险评估机制，不断提高公司质量管理水平，避免质量风险。

7、研发技术风险

医药行业属于技术主导型行业，具有技术进步快、产品更新换代快的特点。一方面，企业不注意技术储备，不能在产品开发上投入足够的人力和物力，或发生技术泄密事件，将对销售收入和利润带来负面影响；另一方面，药品开发的周期长、环节多，对企业的科研技术实力要求非常高，研发过程存在诸多不确定性，研发费用的投入将会对公司经营目标的推进带来一定的影响。

公司高度重视新产品、新技术的开发和引进，不断开发新产品、新剂型，增加新产品、新技术的储备；积极与国内外知名研发机构建立密切合作，加快高标准的医药工程研发中心及中试基地的建设；在科研技术人才队伍的建设上，持续进行高层次研发技术人才的引进，同时不断加强内部核心技术人员培养和激励，并通过多种手段防止核心技术和研发成果泄密。

8、环保风险

随着国家及地方环保部门环保监管力度的提高、社会环保意识的增强，公司面临的环保压力和风险逐步加大，环保费用不断增长，相关投入也将会对公司经营目标的推进带来一定的影响。

公司将通过严格遵守国家环保政策和法规要求，强化环保治理工作和风险管理责任制，不断改造升级环保装备，提升环保相关技术能力，加强环保设施运行检查。在环保费用可控的情况下不断降低环保风险，确保风险可控。

9、投资决策与管理风险

投资是企业生产经营和发展壮大的必要手段，也是调整业务结构、增强市场竞争力的主要途径。由于项目投资具有时间长、金额大、决策程序复杂、后期整合难度大等特点，可能存在因宏观经济形势、法律政策、市场容量、工程质量、投资成本等发生变化而导致的风险，对项目投资期、投资回报和预期收益等产生影响。特别是投资并购所形成的商誉，若未来并购标的发现减值迹象导致计提商誉减值准备，则会对公司业绩产生直接影响。

为保证公司投资运作和管理效能，规范公司投资行为，公司将在充分研究政策法规和产业发展趋势的基础上，结合自身发展战略制定明确的投资规划及完善的投资决策机制，在投资前端不断规范强化科学决策机制，在中端强调对投资进度、效益测算等的动态跟踪，在后端重视对投资标的的整合管理和业绩提升，对已投资项目实现事前事中事后的全链条管理。

10、集团管控风险

随着公司战略部署的逐步展开、医药产业链的进一步延伸，公司下属子公司增多且地域分布广，导致集团经营管理更加复杂，将带来一定的管控难度和风险。特别是在公司国际化发展战略的推进过程中，公司面临对海外市场环境不够熟悉、所在国政策环境变化等跨境经营管理风险。

公司将以战略管理为导向，以制度管理为依据，以目标管理为手段，以强化执行为基础，不断提升公司的经营管理水平。通过横向组织管理等方式构建通畅的沟通渠道，实现公司与控股子公司的战略协同和良性互动，实现公司在有效的集团管控基础上的持续健康发展。

(五) 其他

适用 不适用

四、公司因不适用准则规定或国家秘密、商业秘密等特殊原因，未按准则披露的情况和原因说明

适用 不适用

第五节 重要事项

一、普通股利润分配或资本公积金转增预案

(一) 现金分红政策的制定、执行或调整情况

√适用 □不适用

1、现金分红政策的制定及调整情况

报告期内,公司现金分红政策未进行调整;现行现金分红政策于2014年5月12日经公司2013年年度股东大会审议修订,具体内容详见公司2014年年度报告“第四节 董事会报告”之“四、利润分配或资本公积金转增预案”。

2、现金分红政策的执行情况

报告期内,公司根据2016年年度股东大会决议,实施了2016年年度利润分配及资本公积金转增股本方案:以总股本1,286,049,062股为基数,每10股派发现金1.10元(含税),共计派发现金红利141,465,396.82元。公司董事会拟定本年度不实施资本公积金转增股本方案。独立董事认为,该利润分配方案符合中国证监会、上海证券交易所的有关规定以及《公司章程》、《未来三年(2015-2017年度)股东分红回报规划》的要求,能够保障股东的合理回报并兼顾公司的可持续发展。

报告期内公司利润分配政策的制定及执行情况符合《公司章程》、股东大会决议的要求,利润分配政策中分红标准和比例明确清晰,利润分配政策调整的决策程序和机制完备,充分考虑了中小股东的合法权益,独立董事已相应发表了独立意见。

(二) 公司近三年(含报告期)的普通股股利分配方案或预案、资本公积金转增股本方案或预案

单位:元 币种:人民币

分红年度	每10股送红股数(股)	每10股派息数(元)(含税)	每10股转增数(股)	现金分红的数额(含税)	分红年度合并报表中归属于上市公司普通股股东的净利润	占合并报表中归属于上市公司普通股股东的净利润的比率(%)
2017年	0	1.60	0	216,592,688.32	2,068,719,633.63	10.47
2016年	0	1.10	0	141,465,396.82	836,028,825.75	16.92
2015年	0	1.00	0	128,604,906.20	653,823,533.17	19.67

经公司第九届董事会第十七次会议审议拟定,以公司2017年末总股本1,353,704,302股为基数,每10股派发现金1.6元(含税),共计派发现金红利216,592,688.32元;公司董事会决议本年度不实施资本公积金转增股本方案。本预案尚需提交公司2017年年度股东大会审议。独立董事已就上述事项发表独立意见,认为:该利润分配预案符合中国证监会、上海证券交易所的有关规定以及《公司章程》、《未来三年(2015-2017年度)股东分红回报规划》的要求,能够保障股东的合理回报并兼顾公司的可持续发展;利润分配预案中现金分红水平是合理的,符合公司长远利益,并同意将其提交公司股东大会审议。

(三) 以现金方式要约回购股份计入现金分红的情况

□适用 √不适用

(四) 报告期内盈利且母公司可供普通股股东分配利润为正，但未提出普通股现金利润分配方案预案的，公司应当详细披露原因以及未分配利润的用途和使用计划

□适用 √不适用

二、承诺事项履行情况

(一) 公司实际控制人、股东、关联方、收购人以及公司等承诺相关方在报告期内或持续到报告期内的承诺事项

√适用 □不适用

承诺背景	承诺类型	承诺方	承诺内容	承诺时间及期限	是否有履行期限	是否及时严格履行	如未能及时履行应说明未完成履行的具体原因	如未能及时履行应说明下一步计划
与股改相关的承诺	股份限售	当代科技	1、每年通过上海证券交易所挂牌交易出售股份数量占所持股份数的比例不超过 15%； 2、不以低于 2005 年 6 月 17 日前 30 个交易日算术平均值的 185%（6.00 元）的价格通过上海证券交易所挂牌交易出售股票； 3、通过上海证券交易所挂牌交易出售的股份数量，达到公司股份总数 1%的，自该事实发生之日起 2 个工作日内作出公告，但公告期间无需停止出售股份。	2005 年 8 月 19 日， 永久	是	是		
与再融资相关的承诺	其他	人福医药、当代科技、艾路	鉴于兴全基金管理有限公司（原名“兴业全球基金管理有限公司”）拟通过其管理的兴全定增 45 号特定多客户资产管理计划，汇添富基金	2014 年 8 月 15 日， 永久	是	是		

	明	管理股份有限公司拟通过其管理的汇添富-优势医药企业定增计划 1 号、2 号资产管理计划参与认购人福医药非公开发行的新股，本公司/本人在此特别承诺如下：在上述资产管理计划设立和存续期间，不以自己或他人名义，通过直接或间接的方式向资产管理计划及资产管理计划的投资者提供任何形式的财务资助或者补偿，亦不会对资产管理计划及资产管理计划的投资者所获的收益作出保底承诺或者类似保证收益之安排。					
其他	当代科技	1、本公司承诺将不通过直接或间接方式参与投资兴全基金管理有限公司设立和管理的兴全定增 45 号特定多客户资产管理计划、汇添富基金管理有限公司拟设立的汇添富-优势医药企业定增计划 1 号、2 号资产管理计划的份额或产品。如有违反，所得收益全部归上市公司。 2、本公司已充分知悉并将严格遵守《证券法》、《上市公司董事、监事和高级管理人员所持本公司股份及其变动管理规则》等相关法律法规关于股份变动管理的相关规定，不会发生短线交易、内幕交易和配合减持操纵股价等违法违规行为。	2014 年 8 月 15 日， 永久	是	是		
其他	汇添富基金管理股份有限公司	1、本公司拟设立和管理的汇添富-优势医药企业定增计划 1 号、2 号资产管理计划均为本公司自主管理产品，上述产品不存在分级安排。上述资产管理计划的委托人认购的每份计划份额具有同等的合法权益，承担同等风险。 2、汇添富-优势医药企业定增计划 1 号、2 号资产管理计划现有投资人中不存在持有贵公司股份比例超过 5% 以上的股东，贵公司及贵公司的关联方，贵公司董事、监事、高级管理人员及其关联方，贵公司员工、在贵公司控股子公司任职的董事、监事、高级管理人员及其他关联方（以下统称“利益相关方”）。在上述资产管理计划的存续过程中，本公司会对拟认购上述资产管理计划份额的投资者进行核查，保证不会以任何形式向利益相关方出售上述资产管理计划份额。 3、汇添富-优势医药企业定增计划 1 号、2 号资产管理计划募集资金尚未足额到位，本公司作为汇添富-优势医药企业定增计划 1 号、2 号资	2014 年 8 月 15 日， 永久	是	是		

			<p>产管理计划的管理人，将通过一切合理且可行之手段确保汇添富-优势医药企业定增计划 1 号、2 号资产管理计划用于参与贵公司本次非公开发行股票的认购资金（即人民币 8 亿元）在贵公司向中国证监会发行部上报发行方案前全部足额到位且上述资产管理计划有效成立并可以对外投资。</p> <p>4、本公司确认并保证在汇添富-优势医药企业定增计划 1 号、2 号资产管理计划的设立和存续过程中不存在贵公司及贵公司的关联方直接或通过其利益相关方为参与认购汇添富-优势医药企业定增计划 1 号、2 号资产管理计划的投资者（无论是通过直接或间接的方式认购）提供财务资助或者补偿的情况。本公司确认并保证上述资产管理计划没有且不会接受贵公司及贵公司关联方任何形式的财务资助或者补偿。</p> <p>5、在汇添富-优势医药企业定增计划 1 号、2 号资产管理计划存续期间，本公司承诺通过汇添富-优势医药企业定增计划 1 号、2 号资产管理计划所持贵公司股份发生变动时，遵守中国证监会、上海证券交易所届时有效的关于上市公司股份变动管理的相关规定（包括但不限于短线交易、内幕交易、信息披露等规定），相关方不得配合减持操控股价。具体如下：</p> <p>① 汇添富-优势医药企业定增计划 1 号、2 号资产管理计划在存续期间内除参与认购贵公司本次公开发行的股票外，不会再在二级市场另行购买贵公司的股票。</p> <p>② 汇添富-优势医药企业定增计划 1 号、2 号资产管理计划不进行短线交易，上述资产管理计划不得将其持有的贵公司股票在买入后六个月内卖出，或者在卖出后六个月内买入。</p> <p>③ 保证不利用内幕信息进行减持，在如下相关期间不减持其持有的贵公司股票：I.贵公司定期报告公告前 30 日内，因特殊原因推迟公告日期的，自原预约公告日前 30 日起至最终公告日；II.贵公司业绩预告、业绩快报公告前 10 日内；III.自可能对贵公司股票交易价格产生重大影响的重大的事件发生之日或进入决策程序之日，至依法披露后 2 个交易</p>					
--	--	--	--	--	--	--	--	--

			<p>日内；IV.中国证监会及证券交易所规定的其他期间。</p> <p>④ 汇添富-优势医药企业定增计划 1 号、2 号资产管理计划将严格按照《中华人民共和国证券法》、《上市公司收购管理办法》等法律法规及中国证监会、证券交易所的相关规定进行减持并履行权益变动涉及的信息披露义务。</p>					
	其他	兴全基金管理有限公司	<p>1、本公司设立和管理的兴全定增 45 号特定多客户资产管理计划为本公司自主管理产品，不存在分级安排。上述资产管理计划的委托人认购的每份计划份额具有同等的合法权益，承担同等风险。</p> <p>2、兴全定增 45 号特定多客户资产管理计划现有投资人（现有投资人的基本情况见附件“投资人名单”）中不存在持有贵公司股份比例超过 5%以上的股东，贵公司及贵公司的关联方，贵公司董事、监事、高级管理人员及其关联方，贵公司员工、在贵公司控股子公司任职的董事、监事、高级管理人员及其他关联方（以下统称“利益相关方”）。在上述资产管理计划的存续过程中，本公司会对拟认购资产管理计划的投资者进行核查，保证不会以任何形式向利益相关方出售上述资产管理计划份额。</p> <p>3、本公司作为兴全定增 45 号特定多客户资产管理计划的管理人，将通过一切合理且可行之手段确保兴全定增 45 号特定多客户资产管理计划用于参与贵公司本次非公开发行股票的认购资金（即人民币 2 亿元）在贵公司向中国证监会发行部上报发行方案前全部足额到位。</p> <p>4、本公司确认并保证在兴全定增 45 号特定多客户资产管理计划的设立和存续过程中不存在贵公司及贵公司的关联方直接或通过其利益相关方为参与认购兴全定增 45 号特定多客户资产管理计划的投资者（无论是通过直接或间接的方式认购）提供财务资助或者补偿的情况。本公司确认并保证上述资产管理计划没有且不会接受贵公司及贵公司关联方任何形式的财务资助或者补偿。</p> <p>5、在兴全定增 45 号特定多客户资产管理计划存续期间，本公司承诺通过兴全定增 45 号特定多客户资产管理计划所持贵公司股份发生变动</p>	2014 年 8 月 15 日， 永久	是	是		

			时，遵守中国证监会、上海证券交易所届时有效的关于上市公司股份变动管理的相关规定（包括但不限于短线交易、内幕交易、信息披露等规定），相关方不得配合减持操控股价。兴全定增 45 号特定多客户资产管理计划在存续期间内除参与认购贵公司本次非公开发行的股票外，不会再在二级市场另行购买贵公司的股票。					
其他	王学海、李杰、艾路明、张小东、邓霞飞、范晓玲、李文鑫、刘林青、李高、杜越新、齐民、明华、杜燕云、何昊、徐华斌、杜文涛、吴亚君、刘毅、李前伦		1、本人及本人直系亲属将不通过直接或间接方式参与投资兴全基金管理有限公司设立和管理的兴全定增 45 号特定多客户资产管理计划、汇添富基金管理股份有限公司拟设立的汇添富-优势医药企业定增计划 1 号、2 号资产管理计划的份额或产品。如有违反，所得收益归上市公司。 2、本人已充分知悉并将严格遵守《证券法》、《上市公司董事、监事和高级管理人员所持本公司股份及其变动管理规则》等相关法律法规关于股份变动管理的相关规定，不会发生短线交易、内幕交易和配合减持操纵股价等违法违规行为。	2014 年 8 月 22 日， 永久	是	是		
股份限售	当代科技、汇添富基金管理股份有限公司、王学海、李杰、兴全基金管理有限公司		经中国证监会证监许可[2015]372 号文核准，公司于 2015 年 4 月非公开发行人民币普通股（A 股）并办理完毕登记托管手续，各特定对象承诺本次认购的股份自公司本次非公开发行结束之日起三十六个月内不转让。	2015 年 4 月 3 日， 36 个月	是	是		
其他	当代科技、艾路明		1、本公司(或本人)不会越权干预公司经营管理活动，不侵占公司利益； 2、本公司(或本人)作为填补回报措施相关责任主体之一，本公司(或本人)若违反上述承诺或拒不履行上述承诺，本公司(或本人)同意按照中	2016 年 8 月 31 日， 永久	是	是		

			中国证监会和上海证券交易所等证券监管机构按照其制定或发布的有关规定、规则，对本公司(或本人)作出相关处罚或采取相关监管措施。					
其他	王学海、李杰、艾路明、张小东、邓霞飞、范晓玲、谢获宝、王学恭、何其生、徐华斌、杜文涛、吴亚君、刘毅、李前伦	<p>1、本人承诺不无偿或以不公平条件向其他单位或者个人输送利益，也不采用其他方式损害公司利益；</p> <p>2、本人承诺对本人的职务消费行为进行约束；</p> <p>3、本人承诺不动用公司资产从事与其履行职责无关的投资、消费活动；</p> <p>4、本人承诺由董事会或薪酬委员会制定的薪酬制度与公司填补回报措施的执行情况相挂钩；</p> <p>5、若公司未来实施股权激励计划，其行权条件将与公司填补回报措施的执行情况相挂钩。</p> <p>作为填补回报措施相关责任主体之一，本人若违反上述承诺或拒不履行上述承诺，本人同意按照中国证监会和上海证券交易所等证券监管机构按照其制定或发布的有关规定、规则，对本人作出相关处罚或采取相关监管措施。</p>	2016年8月31日，永久	是	是			
其他	人福医药	本次发行募集资金到位后，公司将严格按照相关法律法规及募集资金管理办法使用和管理募集资金，定期检查募集资金使用情况，保证募集资金得到合理合法使用。公司本次发行募集的资金将由公司董事会设立专户存储，并按照相关要求对募集资金实施三方监管。公司不会变相通过本次募集资金补充流动资金以实施重大投资或资产购买。公司自愿接受监管机构、中介机构、社会公众等的监督，若违反上述承诺将依法承担相应责任。	2016年12月19日，永久	是	是			
其他	人福医药	<p>1、除已公告情形外，公司及控股子公司自第八届董事会第四十五次会议前六个月起至今不存在其他自行或与专业投资机构共同设立创投企业或参与投资创投企业的情况。</p> <p>2、除将缴纳上述负有出资义务但尚未缴纳的出资额外，公司及控股子公司在本次非公开发行募集资金到位后二十四个月内将不进行证券投资、衍生品投资等高风险投资，不会自行或与专业投资机构共同设立</p>	2017年3月3日，24个月	是	是			

			创投企业或参与投资创投企业。					
	股份限售	当代科技	<p>1、本公司认购的人福医药本次非公开发行的股票，自本次非公开发行结束之日起三十六个月内不会减持；本公司自本承诺出具日起至本次非公开发行完成后六个月内，本公司及本公司下属企业不减持人福医药的股份，亦没有减持计划。若未履行上述承诺，则减持股票所得收益归人福医药所有。</p> <p>2、本公司及本公司下属企业不存在违反《证券法》第四十七条以及《上市公司证券发行管理办法》第三十九条第（七）项的规定的行为。</p> <p>3、本公司保证上述承诺不存在遗漏、虚假或误导性陈述，并对其真实性、准确性、完整性承担相应的法律责任。</p>	2017年4月14日， 36个月	是	是		
其他承诺	解决同业竞争	当代科技、艾路明	<p>1、本公司（或本人）将不会投资于任何与人福医药的产品生产及/或业务经营构成竞争或可能构成竞争的企业；</p> <p>2、本公司（或本人）保证将促使本公司（或本人）和本公司（或本人）控股企业不直接或间接从事、参与或进行与人福医药的产品生产及/或业务经营相竞争的任何活动；</p> <p>3、本公司（或本人）所参股的企业，如从事与人福医药构成竞争的产品生产及/或业务经营，本公司（或本人）将避免成为该等企业的控股股东或获得该等企业的实际控制权；</p> <p>4、如人福医药此后进一步拓展产品或业务范围，本公司（或本人）及/或控股企业将不与人福医药拓展后的产品或业务相竞争，如本公司（或本人）及/或控股企业与人福医药拓展后的产品或业务构成或可能构成竞争，则本公司（或本人）将亲自及/或促成控股企业采取措施，以按照最大限度符合人福医药利益的方式退出该等竞争，包括但不限于：</p> <p>（1）停止生产构成竞争或可能构成竞争的产品；</p> <p>（2）停止经营构成或可能构成竞争的业务；</p> <p>（3）将相竞争的业务转让给无关联的第三方；</p> <p>（4）将相竞争的业务纳入到人福医药来经营；</p> <p>5、本公司（或本人）将尽量避免与人福医药发生持续性的关联交易；</p>	2014年4月1日， 永久	是	是		

			对于无法避免的关联交易，本公司（或本人）保证将本着“公平、公正、公开”的原则，与同非关联方进行交易的价格保持一致，同时按相关规定及时履行信息披露义务。本公司（或本人）保证不通过关联交易损害人福医药公司及人福医药其他股东的合法权益。					
其他承诺	股份限售	人福医药	公司在参与天风证券增资扩股时，承诺自持股日起 48 个月内不转让所持天风证券股权（属于同一实际控制人控制的不同主体之间转让证券公司股权，或者本公司发生合并、分立导致所持证券公司股权由合并、分立后的新股东依法承继，或者本公司为落实中国证监会等监管部门的规范整改要求，或者因证券公司合并、分立、重组、风险处置等特殊原因，所持股权经证监会批准发生转让的除外）。	2015 年 6 月 29 日， 48 个月	是	是		
其他承诺	股份限售	当代科技	在本次增持计划实施期间及增持实施完毕之后 6 个月内不减持公司股票。	2017 年 6 月 27 日， 12 个月	是	是		

(二) 公司资产或项目存在盈利预测，且报告期仍处在盈利预测期间，公司就资产或项目是否达到原盈利预测及其原因作出说明

已达到 未达到 不适用

三、报告期内资金被占用情况及清欠进展情况

适用 不适用

四、公司对会计师事务所“非标准意见审计报告”的说明

□适用 √不适用

五、公司对会计政策、会计估计变更或重大会计差错更正原因和影响的分析说明**(一) 公司对会计政策、会计估计变更原因及影响的分析说明**

□适用 √不适用

(二) 公司对重大会计差错更正原因及影响的分析说明

□适用 √不适用

(三) 与前任会计师事务所进行的沟通情况

□适用 √不适用

(四) 其他说明

□适用 √不适用

六、聘任、解聘会计师事务所情况

单位：万元 币种：人民币

	现聘任
境内会计师事务所名称	大信会计师事务所（特殊普通合伙）
境内会计师事务所报酬	260
境内会计师事务所审计年限	21 年

	名称	报酬
内部控制审计会计师事务所	大信会计师事务所（特殊普通合伙）	85
保荐人	东兴证券股份有限公司、天风证券股份有限公司	300

聘任、解聘会计师事务所的情况说明

□适用 √不适用

审计期间改聘会计师事务所的情况说明

□适用 √不适用

七、面临暂停上市风险的情况**(一) 导致暂停上市的原因**

□适用 √不适用

(二) 公司拟采取的应对措施

□适用 √不适用

八、面临终止上市的情况和原因

□适用 √不适用

九、破产重整相关事项

适用 不适用

十、重大诉讼、仲裁事项

本年度公司有重大诉讼、仲裁事项 本年度公司无重大诉讼、仲裁事项

十一、上市公司及其董事、监事、高级管理人员、控股股东、实际控制人、收购人处罚及整改情况

适用 不适用

十二、报告期内公司及其控股股东、实际控制人诚信状况的说明

适用 不适用

报告期内，公司及公司实际控制人不存在未履行法院生效判决、所负数额较大的债务到期未清偿等情况。

十三、公司股权激励计划、员工持股计划或其他员工激励措施的情况及其影响

(一) 相关激励事项已在临时公告披露且后续实施无进展或变化的

适用 不适用

(二) 临时公告未披露或有后续进展的激励情况

股权激励情况

适用 不适用

其他说明

适用 不适用

员工持股计划情况

适用 不适用

经 2015 年第二次临时股东大会审批授权，公司于 2015 年 8 月实施第一期员工持股计划。参加公司第一期员工持股计划的总人数为 880 人，其中董事、监事、高级管理人员合计 9 人，其他员工 871 人，认购资金总额为 23,863.00 万元，各持有人参与员工持股计划的资金来源为员工合法薪酬、自筹资金以及法律、行政法规允许的其他方式。公司第一期员工持股计划委托上海兴全睿众资产管理有限公司设立“兴全睿众人福医药分级特定多客户资产管理计划”进行管理。“兴全睿众人福医药分级特定多客户资产管理计划”按照 1:1 的比例设立优先级份额和普通级份额，公司第一期员工持股计划筹集资金全额认购该普通级份额。“兴全睿众人福医药分级特定多客户资产管理计划”购买公司股票于 2015 年 9 月 2 日实施完毕，累计购买本公司股票 29,141,577 股，占公司总股本的比例为 2.27%。

报告期内，“兴全睿众人福医药分级特定多客户资产管理计划”（后更名为“兴全睿众人福医药特定多客户资产管理计划”）所持公司股票已全部出售完毕。经公司第一期员工持股计划第三次持有人会议、第九届董事会第十四次会议审议批准，公司第一期员工持股计划提前终止并按照有关规定进行财产清算和分配等工作。具体情况详见公司于 2017 年 11 月 30 日、12 月 13 日在上海证券交易所网站（www.sse.com.cn）上刊登的公告。

其他激励措施

适用 不适用

十四、重大关联交易

(一) 与日常经营相关的关联交易

1、已在临时公告披露且后续实施无进展或变化的事项

适用 不适用

2、已在临时公告披露，但有后续实施的进展或变化的事项

适用 不适用

3、临时公告未披露的事项

适用 不适用

(二) 资产或股权收购、出售发生的关联交易

1、已在临时公告披露且后续实施无进展或变化的事项

适用 不适用

事项概述	查询索引
公司于 2017 年 11 月 10 日召开第九届董事会第十二次会议审议通过《关于同意受让上海天闾投资合伙企业（有限合伙）100%份额暨关联交易的议案》，公司及全资子公司武汉人福医药有限公司与上海天闾投资管理有限公司以及余磊等 27 名自然人签署《合伙企业财产份额转让协议书》，以合计 30,510.05 万元人民币受让其持有的上海天闾投资合伙企业（有限合伙）100%份额，从而间接持有天风证券 2.18% 的股权。余磊先生为公司关联自然人，本次交易构成关联交易，涉及关联交易金额为 13,350.05 万元。	具体内容详见公司于 2017 年 11 月 11 日、2017 年 11 月 18 日在《中国证券报》、《上海证券报》、《证券时报》、《证券日报》和上海证券交易所网站（www.sse.com.cn）上刊登的公告。

2、已在临时公告披露，但有后续实施的进展或变化的事项

适用 不适用

3、临时公告未披露的事项

适用 不适用

4、涉及业绩约定的，应当披露报告期内的业绩实现情况

适用 不适用

(三) 共同对外投资的重大关联交易

1、已在临时公告披露且后续实施无进展或变化的事项

适用 不适用

2、已在临时公告披露，但有后续实施的进展或变化的事项

适用 不适用

3、临时公告未披露的事项

适用 不适用

(四) 关联债权债务往来

1、已在临时公告披露且后续实施无进展或变化的事项

适用 不适用

2、已在临时公告披露，但有后续实施的进展或变化的事项

适用 不适用

3、临时公告未披露的事项

适用 不适用

(五) 其他

适用 不适用

公司于 2016 年 9 月 19 日召开 2016 年第 3 次临时股东大会审议通过《关于公司非公开发行 A 股股票方案的议案》、《关于本次非公开发行涉及关联交易的议案》、《关于公司与参与认购本次发行 A 股股票的控股股东武汉当代科技产业集团股份有限公司签署附条件生效的〈认购协议〉的议案》、《关于提请股东大会授权公司董事会全权办理本次非公开发行 A 股股票相关事宜的议案》等议案，拟向控股股东当代科技非公开发行股票不超过 157,657,657 股，募集资金总额不超过 280,000 万元，发行价格为 17.76 元/股。

公司先后于 2017 年 1 月 17 日、2017 年 3 月 3 日对上述非公开发行股票方案进行两次修订，与当代科技签署附生效条件的《认购协议之补充协议》以及《认购协议之补充协议（二）》，将上述非公开发行股票方案调整为：拟向控股股东当代科技非公开发行股票不超过 67,236,204 股，募集资金总额不超过 119,411.50 万元，发行价格为 17.76 元/股。公司 2016 年度利润分配方案实施后，本次非公开发行股票的发行价格和发行数量相应调整为：拟向控股股东当代科技非公开发行股票不超过 67,655,240 股，募集资金总额不超过 119,411.50 万元，发行价格为 17.65 元/股。本次发行新增股份已于 2017 年 11 月 3 日在中国证券登记结算有限责任公司上海分公司办理完毕登记托管手续。

以上具体内容详见公司于 2016 年 9 月 20 日、2017 年 1 月 18 日、3 月 4 日、6 月 20 日、7 月 8 日、11 月 7 日在《中国证券报》、《上海证券报》、《证券时报》、《证券日报》和上海证券交易所网站（www.sse.com.cn）上刊登的公告。

十五、重大合同及其履行情况

(一) 托管、承包、租赁事项

1、托管情况

适用 不适用

2、承包情况

适用 不适用

3、租赁情况

适用 不适用

(二) 担保情况

√适用 □不适用

单位：万元 币种：人民币

公司对外担保情况（不包括对子公司的担保）													
担保方	担保方与上市公司的关系	被担保方	担保金额	担保发生日期(协议签署日)	担保起始日	担保到期日	担保类型	担保是否已经履行完毕	担保是否逾期	担保逾期金额	是否存在反担保	是否为关联方担保	关联关系
人福医药	公司本部	建德市医药药材有限公司	1,500.00	2016.6.13	2016.6.13	2018.10.8	连带责任担保	否	否		否	否	
人福医药	公司本部	建德市医药药材有限公司	3,210.00	2016.6.23	2016.6.23	2019.1.28	连带责任担保	否	否		否	否	
人福医药	公司本部	建德市医药药材有限公司	4,500.00	2017.12.19	2017.12.19	2019.11.30	连带责任担保	否	否		是	否	
报告期内担保发生额合计（不包括对子公司的担保）												4,500.00	
报告期末担保余额合计（A）（不包括对子公司的担保）												9,210.00	
公司及其子公司对子公司的担保情况													
报告期内对子公司担保发生额合计												229,911.20	
报告期末对子公司担保余额合计（B）												411,507.85	
公司担保总额情况（包括对子公司的担保）													
担保总额（A+B）												420,717.85	
担保总额占公司净资产的比例(%)												31.11	
其中：													
为股东、实际控制人及其关联方提供担保的金额（C）												0.00	
直接或间接为资产负债率超过70%的被担保对象提供的债务担保金额（D）												231,189.02	
担保总额超过净资产50%部分的金额（E）												0.00	
上述三项担保金额合计（C+D+E）												231,189.02	
担保情况说明				公司于2017年12月出售所持有的建德市医药药材有限公司70%的股权，公司为其提供的担保将持续至到期日。									

(三) 委托他人进行现金资产管理的情况**1、委托理财情况****(1). 委托理财总体情况**

□适用 √不适用

其他情况

□适用 √不适用

(2). 单项委托理财情况

□适用 √不适用

其他情况

□适用 √不适用

(3). 委托理财减值准备

□适用 √不适用

2、委托贷款情况**(1). 委托贷款总体情况**

□适用 √不适用

其他情况

□适用 √不适用

(2). 单项委托贷款情况

□适用 √不适用

其他情况

□适用 √不适用

(3). 委托贷款减值准备

□适用 √不适用

3、其他情况

□适用 √不适用

(四) 其他重大合同

√适用 □不适用

事项概述	查询索引
经第八届董事会第三十次会议审议批准，公司于 2015 年 12 月 9 日签署《联合收购协议》，与内蒙古君正能源化工集团股份有限公司、内蒙古君正化工有限责任公司组成联合受让体，受让华泰保险集团股份有限公司 7.1114% 的股权。2016 年 11 月 21 日，公司与相关方签署《关于华泰保险集团股份有限公司一致行动协议》，就上述华泰保险股权投资事项达成一致行动协议。后根据相关规定，公司于 2017 年 4 月 10 日与相关方签署《关于〈一致行动协议〉的解除协议》。目前该项交易正在监管部门的审核过程中。	具体内容详见公司于 2017 年 4 月 12 日、2017 年 4 月 25 日在《中国证券报》、《上海证券报》、《证券时报》、《证券日报》和上海证券交易所网站（www.sse.com.cn）上刊登的公告。
经第九届董事会第三次会议审议批准，公司于 2017 年 5	具体内容详见公司于 2017 年 5

<p>月 24 日签署《股东协议》、《武汉股权购买协议》和《股权出售协议》，与 CITIC Capital Cupid Investment Limited 共同收购 Ansell 下属全球两性健康业务。其中，公司以 1.2 亿美元收购杰士邦公司 54% 的股权；公司全资子公司 RFSW Investment Pte. Ltd. 与 CITIC Capital Cupid Investment Limited 共同设立乐福思健康集团，由乐福思健康集团以 4 亿美元收购 Ansell Ltd. 下属全球（除中国外）两性健康业务。该项交易于 2017 年 10 月实施完毕。</p>	<p>月 27 日、9 月 4 日、10 月 10 日在《中国证券报》、《上海证券报》、《证券时报》、《证券日报》及上海证券交易所网站（www.sse.com.cn）上刊登的公告。</p>
<p>经第九届董事会第四次会议审议批准，公司于 2017 年 6 月 12 日签署《股权购买协议》，以约 35,180 万美元将持有的中原瑞德 80% 股权转让给 CSL BEHRING ASIA PACIFIC LTD.。该项交易于 2017 年 8 月实施完毕，该交易对报告期内公司经营业绩不构成影响。</p>	<p>具体内容详见公司于 2017 年 6 月 13 日、6 月 14 日、8 月 3 日在《中国证券报》、《上海证券报》、《证券时报》、《证券日报》和上海证券交易所网站（www.sse.com.cn）上刊登的公告。</p>
<p>经第九届董事会第五次会议审议批准，公司于 2017 年 6 月 16 日签署《共同投资和股东协议》、《合并协议及计划》，与 BLUE RIDGE HOLDING (CAYMAN) LIMITED 共同投资，在美国参与设立参股公司 AGIC-HUMANWELL BLUE RIDGE (US) LIMITED，通过其并购 RiteDose 100% 股权。该项交易于 2017 年 9 月实施完毕。</p>	<p>具体内容详见公司于 2017 年 6 月 23 日、9 月 15 日在《中国证券报》、《上海证券报》、《证券时报》、《证券日报》和上海证券交易所网站（www.sse.com.cn）上刊登的公告。</p>
<p>经第九届董事会第十三次会议审议批准，公司于 2017 年 11 月 22 日签署《股权转让协议》，以人民币 35,000 万元将持有的普诺丁 100% 的股权转让给京山京源科技投资有限公司。公司于 2017 年 12 月收到京山京源科技投资有限公司支付的 51% 的股权转让价款并配合完成相关工商变更登记手续，普诺丁不再纳入公司合并报表范围；京山京源科技投资有限公司按照股权转让协议，已办理完成将普诺丁 100% 股权质押给本公司的工商登记手续。</p>	<p>具体内容详见公司于 2017 年 11 月 23 日、12 月 26 日在《中国证券报》、《上海证券报》、《证券时报》、《证券日报》和上海证券交易所网站（www.sse.com.cn）上刊登的公告。</p>

十六、其他重大事项的说明

√适用 □不适用

1、经中国银行间市场交易商协会中市协注[2015]SCP226 号文注册核准，公司于 2017 年 1 月发行了“人福医药集团股份公司 2017 年度第一期超短期融资券”，发行总额 8 亿元，期限 270 日，票面年利率为 3.89%；于 2017 年 5 月发行了“人福医药集团股份公司 2017 年度第二期超短期融资券”，发行总额 10 亿元，期限 270 日，票面年利率 5.15%；于 2017 年 8 月发行了“人福医药集团股份公司 2017 年度第三期超短期融资券”，发行总额 12 亿元，期限 270 日，票面年利率 4.62%。发行相关情况详见公司于 2017 年 1 月 17 日、6 月 1 日、8 月 8 日在《中国证券报》、《上海证券报》、《证券时报》、《证券日报》和上海证券交易所网站（www.sse.com.cn）上刊登的公告。

2、经中国证监会证监许可[2016]593号文核准，公司于2016年4月面向合格投资者公开发行公司债券10亿元，期限为3年期，发行价格100元/张，票面利率为3.83%。具体情况详见本报告“第十节 公司债券相关情况”的有关内容。

3、经中国银行间市场交易商协会中市协注[2016]MTN281号文注册核准，公司于2017年4月发行了“人福医药集团股份公司2017年度第一期中期票据（长期限含权中期票据）”，发行总额5亿元，期限3+N年，发行利率为5.43%。发行相关情况详见公司于2017年4月15日在《中国证券报》、《上海证券报》、《证券时报》、《证券日报》和上海证券交易所网站（www.sse.com.cn）上刊登的公告。

4、经中国银行间市场交易商协会中市协注[2017]CP125号文注册批准，公司于2017年9月发行了“人福医药集团股份公司2017年度第一期短期融资券”，发行总额10亿元，期限365日，发行利率为4.99%。发行相关情况详见公司于2017年9月7日在《中国证券报》、《上海证券报》、《证券时报》、《证券日报》和上海证券交易所网站（www.sse.com.cn）上刊登的公告。

5、经中国证监会证监许可[2017]1436号文核准，公司于2017年11月向特定对象非公开发行人民币普通股股票67,655,240股，每股发行价格17.65元，募集资金总额1,194,115,000.00元，扣除发行费用31,836,107.40元，实际募集资金净额为1,162,278,892.60元。上述资金已于2017年10月27日到账，业经大信会计师事务所（特殊普通合伙）验证并出具大信验字[2017]第2-00080号《验资报告》。公司募集资金专户到账金额合计1,165,115,000.00元（与募集资金净额差异为公司在发行股份前支付的部分发行费用），2017年度使用的募集资金为836,973,208.33元，截至2017年12月31日，募集资金专户余额合计为328,286,219.09元，差异144,427.42元系募集资金专户存款利息收入。

十七、积极履行社会责任的工作情况

（一）上市公司扶贫工作情况

√适用 □不适用

1. 精准扶贫规划

公司积极响应中央“打赢脱贫攻坚战”的号召，深入贯彻落实国家精准扶贫战略，实现精准扶贫、精准脱贫的目标，将自身发展与回馈社会紧密结合，依托人才与资源优势持续开展精准扶贫工作，致力于通过帮助贫困地区完善基础设施建设、探索创富产业等方式实现精准扶贫，实现减贫创富与公司的协同发展。

2. 年度精准扶贫概要

扶贫工作重在提升贫困地区创收能力、激发脱贫内生动力。报告期内，公司及下属子公司为贫困地区产业脱贫、健康扶贫项目等累计投入扶贫资金212万元，包括湖北省枝江市问安镇覃家山村修路项目、枝江市百里洲镇三桥村修路项目、宜昌市五峰县傅家堰乡桥料村光伏电站项目及修建大棚种植示范扶贫基地项目、宜昌市长阳县龙舟坪镇晒谷坪村中药基地扶贫项目、长阳县大堰乡钟家湾村维修断头路项目、竹溪县水坪镇油坊梁村安全饮水项目、阳新县洋港镇燕窠村和上坂村健康扶贫项目等。

3. 精准扶贫成效

单位：万元 币种：人民币

指 标	数量及开展情况
一、总体情况	
其中：1.资金	212
二、分项投入	
1.产业发展脱贫	
其中：1.1 产业扶贫项目类型	<input checked="" type="checkbox"/> 农林产业扶贫 <input type="checkbox"/> 旅游扶贫 <input type="checkbox"/> 电商扶贫 <input type="checkbox"/> 资产收益扶贫 <input type="checkbox"/> 科技扶贫 <input checked="" type="checkbox"/> 其他
1.2 产业扶贫项目个数（个）	7
1.3 产业扶贫项目投入金额	147
2.转移就业脱贫	
3.易地搬迁脱贫	
4.教育脱贫	
5.健康扶贫	
其中：5.1 贫困地区医疗卫生资源投入金额	10
6.生态保护扶贫	
7.兜底保障	
8.社会扶贫	
9.其他项目	
其中：9.1.项目个数（个）	3
9.2.投入金额	55
三、所获奖项（内容、级别）	

4. 后续精准扶贫计划

公司计划长期持续做好精准扶贫工作，发挥医药企业在精准扶贫工作中的优势，通过产业扶贫、健康扶贫等方式，将精准扶贫事业快速推进。在 2017 年底开展的“千企帮千村”扶贫工作会议上，公司与天门市高档村签订了帮扶协议，计划 2018 年捐赠 50 万元用于该村的新农村建设，从改善民生出发，助推当地经济发展，将精准“输血”过渡到精准“造血”，从而保证贫困人口脱贫后不返贫。此外，公司还将开启为贫困山区赠药等健康扶贫项目，解决村民缺医少药的实际困难，促进基层卫生事业的发展。公司后续将持续增加社会责任投入，加强员工社会责任教育，热心参与社会公益事业和精准扶贫工作，进一步加大脱贫帮扶工作的力度，坚决打赢脱贫攻坚战，切实履行社会责任，促进和谐发展。

(二) 社会责任工作情况

√适用 □不适用

作为医药企业，人福医药坚持聚焦医药产业，专注于医药健康产品的研发、生产和销售，致力于满足未被满足或者更高质量的临床需求，让生命之树常青。作为上市公司，人福医药恪守“企业公民”原则，切实履行社会责任，始终将良好的公司治理和内部控制作为提升股东价值和投资者信心的重要手段，重视并充分发挥人力资本的作用，明确社会责任感和多方共赢理念，持续完善权责明确、有效制衡、协调运转的公司治理机制。

在加快企业发展的同时，公司注重社会价值的创造，主动承担扶贫济困、和谐共生的社会责任，积极参加社会公益活动，努力创造和谐社会环境。报告期内，公司及各子公司在力所能及的范围内，对贫困地区的民生、教育、健康等方面给予充分的帮扶，扶贫及公益累计投入约 640 万元，先后支持了多个产业健康扶贫项目，并向北京市企业家环保基金会、长江壹佰基金、三峡大学教育基金等机构投入资金支持环保、教育事业。

(三) 环境信息情况

1. 属于环境保护部门公布的重点排污单位的公司及其重要子公司的环保情况说明

√适用 □不适用

公司下属十家子公司属于环保部门公布的重点排污单位，其中三峡制药、竹溪人福为 2017 年国家废水重点监控企业；宜昌人福、葛店人福、武汉人福、人福成田、百年康鑫、新疆维药、黄石人福医院有限公司（以下简称“黄石人福医院”）、杭州福斯特药业有限公司（以下简称“杭州福斯特”）等为市级重点监控排污单位。

(1) 排污信息

2017 年上述各子公司的环保设施运行正常，确保了废水、废气和危险废物处理的浓度和总量均符合环保要求，具体排放情况如下：

公司名称	主要污染物的名称	排放方式	排放口数量和分布情况	排放浓度	排放总量	超标排放情况	执行的污染物排放标准	核定的排放总量
三峡制药	COD	污水收集处理后排放。	一个污水总排放口，位于厂区西南侧。	25.44-57.87mg/L	39.126t	无	100mg/L	140.7t/a
	氨氮			0.844-6.042mg/L	2.388t	无	25mg/L	21.7t/a
竹溪人福	COD	污水收集处理后排放。	一个污水总排放口，位于厂区内东侧。	40-110mg/L	2.95t	无	120mg/L	5.4t/a
	氨氮			0.2-20mg/L	0.132t	无	25mg/L	1.35t/a
	HW02 医药废物 (271-003-02) 活性炭、硅藻土、氧化铝混合物	委托有资质的单位处理。	湖北汇楚危险废物处置有限公司	不适用	10.66t	无	不适用	20t/a

	HW02 医药废物 (271-001-02)医药蒸馏残渣(铬泥)			不适用	3.64t	无	不适用	4t/a
	HW02 医药废物 (271-002-02)母液物			不适用	15t	无	不适用	25t/a
宜昌人福 (东山园区)	COD	污水收集处理后排放。	1号污水排放口,位于厂区东北侧。	43-290mg/L	3.486t	无	500mg/L	COD: 40.012t/a 氨氮: 1.781t/a
	氨氮			1.2-7.8mg/L	0.242t	无	25mg/L	
	COD		2号污水排放口,位于厂区东南侧。	64-353mg/L	31.381t	无	500mg/L	
	氨氮			1.1-5.7mg/L	0.969t	无	25mg/L	
宜昌人福 (出口药品生产基地)	COD	污水收集处理后排放。	1个污水总排放口,位于正厂区东侧。	45-59mg/L	2.85t	无	300mg/L	7.14t/a
	氨氮			0.5-2.29mg/L	0.059t	无	25mg/L	0.29t/a
	二氧化硫	处理后排放。	1个燃气锅炉废气排放口,位于厂区东侧。	5-13mg/m ³	0.099t	无	50mg/m ³	0.114t/a
	氮氧化物			78-184mg/m ³	0.647t	无	200mg/m ³	0.72t/a
宜昌人福 (远安花林园区)	COD	污水收集处理后排放。	1个污水总排放口,位于厂区西南侧。	35-53mg/L	1.752t	无	60mg/L	2.238t/a
	氨氮			1.2-2.4mg/L	0.075t	无	10mg/L	0.1t/a
	二氧化硫	处理后排放。	1个生物燃料锅炉废气排放口,位于厂区西侧。	15-27mg/m ³	0.04t	无	400mg/m ³	0.068t/a
宜昌人福 (远安鸣凤园区)	COD	污水收集处理后排放。	1个污水总排放口,位于厂区北侧。	44-50mg/L	1.95t	无	60mg/L	4.65t/a
	氨氮			0.3-0.7mg/L	0.03t	无	10mg/L	0.18t/a
	二氧化硫	处理后排放。	1个生物燃料锅炉废气排放口,位于厂区西北侧。	20-31mg/m ³	0.525t	无	300mg/m ³	7.8t/a
	氮氧化物			117-217mg/m ³	2.46t	无	300mg/m ³	15.6t/a
	烟尘			25-37mg/m ³	0.592t	无	50mg/m ³	5.6t/a
宜昌人福 (三个厂区合计数据)	医药废物 HW02	委托有资质的单位处置。	湖北省天银危险废物集中处置有限公司	不适用	0.66t	无	不适用	无
	废药物、药品 HW03		湖北省天银危险废物集中处置有限公司	不适用	76.608t	无	不适用	无
	废有机溶剂及含有		湖北省天银危险废物集中处	不适用	105.067t	无	不适用	无

	机溶剂废物 HW06		置有限公司					
	废矿物油与含矿物油废物 HW08		湖北省天银危险废物集中处置有限公司	不适用	0.09t	无	不适用	无
	含醚废物 HW40		湖北省天银危险废物集中处置有限公司	不适用	2t	无	不适用	无
	其它废物 HW49		湖北省天银危险废物集中处置有限公司	不适用	10.6t	无	不适用	无
葛店人福	COD	污水收集处理后排放。	污水总排放口, 位于厂区西南侧。	80-180mg/L	5.5t	无	500mg/L	24.45t/a
	氨氮			3.061mg/L	0.153t	无	35mg/L	1.71t/a
	二氧化硫	直接排放。	2个燃气锅炉废气排放口, 位于厂区西北侧。	4-7mg/m ³	0.038t	无	100mg/m ³	2.7t/a
	氮氧化物			79mg/m ³	0.545t	无	400mg/m ³	0.88t/a
	颗粒物			12.4mg/m ³	0.0858t	无	30mg/m ³	0.6t/a
	废氧化铝、废活性炭、废硅藻土、废 HW02	委托有资质的单位处理。	湖北汇楚危险废物处置有限公司	不适用	43.46t	无	不适用	58.79t/a
	污泥 HW49			不适用	7.17t	无	不适用	51.6t/a
武汉人福	COD	污水收集处理后排放。	1个污水站总排放口, 位于厂区西北角。	12-189mg/L	1.21t	无	320mg/L	7.36t/a
	氨氮			0.22-0.70mg/L	0.07t	无	25mg/L	0.38t/a
	小牛血渣 HW02	委托有资质的单位处理。	湖北汇楚危险废物处置有限公司	不适用	369.42t	无	不适用	390t/a
	过期药品 HW02			不适用	5.98t	无	不适用	11t/a
	实验室废液 HW06			不适用	4.34t	无	不适用	10t/a
	污泥 HW49			不适用	63.32t	无	不适用	100t/a
人福成田	COD	污水收集处理后排放。	1个污水总排放口, 位于厂区西北侧。	10.8mg/L	0.0026t	无	60mg/L	0.13t/a
	氨氮			0.12mg/L	0.00026t	无	10mg/L	0.016t/a
	二氧化硫	处理后排放。	1个燃气锅炉废气排放口, 位于厂区东北侧。	15.5mg/m ³	0.015t	无	50mg/m ³	0.31t/a
	氮氧化物			48mg/m ³	0.02t	无	200mg/m ³	0.13t/a
百年康鑫	COD	污水收	1个污水总排放	15-70mg/L	3t	无	100mg/L	4t/a

	氨氮	集处理后排放。	口,位于厂区中北侧。	0.8-1.5mg/L	0.036t	无	15mg/L	0.042t/a
新疆维药	COD	污水收集处理后排放。	一个污水总排放口,即污水处理站排水处,位于厂区西北角。	30-84mg/L	2.76 t	无	100 mg/L	4.78t/a
	氨氮			0.2-2.4 mg/L	0.22t	无	8 mg/L	0.38t/a
黄石人福医院	COD	污水收集处理后排放。	一个污水总排放口,即污水处理站排水处,位于院区东南角。	10.52-28.62 mg/L	4.14t	无	60 mg/L	21.6t/a
	氨氮			0.244-1.583 mg/L	0.12t	无	15 mg/L	5.4t/a
	医疗废物 HW01	委托有资质单位的处理。	黄石中油科技发展有限公司	不适用	20.2t	无	不适用	30t/a
杭州福斯特	二氧化硫	处理后排放。	1个排放口,位于厂区正东侧。	8-160mg/m ³	0.35t	无	200 mg/m ³	5t/a
	氮氧化物			19-150 mg/m ³	0.83t	无	200 mg/m ³	1.5t/a
	烟尘			10-26 mg/m ³	1.13t	无	30 mg/m ³	无
	COD	污水收集处理后排放。	1个污水总排放口,即污水处理站排水处,位于公司东南侧。	80-200 mg/L	2.81t	无	500 mg/L	4.8t/a
	氨氮			12-23 mg/L	0.37t	无	25 mg/L	0.64t/a
	磷酸盐			0.2-2.3 mg/L	0.05t	无	3 mg/L	无
	VOCs	处理后排放。	4个排放口: 厂区中部偏东处为一车间废气排放口、厂区中部偏北侧为二车间废气排放口、厂区西北侧为三车间废气排放口、厂区中部偏西侧为四车间废气排放口。	75-135 mg/m ³	9.336t	无	150 mg/m ³	无
	废活性炭 HW02、废水污泥 HW06、废包装物 HW49、精馏残渣 HW02	委托有资质的单位处理。	杭州杭新固体废物处置有限公司	不适用	14.18t	无	不适用	35t/a
	废母液 HW02	委托有资质的	杭州新德环保科技有限公司	不适用	16.8t	无	不适用	30t/a

		单位处 理。						
--	--	-----------	--	--	--	--	--	--

(2) 环保设施建设运行及环境保护行政许可情况

公司积极响应国家号召,把环保工作放在首位,在各生产单位积极推进设备优化和技术革新,降低污染物的排放总量,同时建立了完善的环境保护制度,提高各级人员的环保意识,确保环保设施稳定、高质量的运行。报告期内,百年康鑫正在等待河南省周口市环保局统一换发《排污许可证》且相关资料和审核已完成;新疆维药因当地环保部门并未作出要求,目前尚未办理排污许可证;黄石人福医院正在办理门诊楼及住院楼建设项目环评验收,待环评验收通过后才能办理排污许可证;除此之外,上述其他重点排污单位均已换发新的《排污许可证》。

(3) 突发环境事件应急预案及环境自行监测方案

黄石人福医院制定了《污水处理站安全生产事故应急预案》,因当地环保部门未强制要求医院办理备案,目前尚未办理备案;除此之外,上述重点排污单位均已完成《突发环境事件应急预案》或相关制度的编制并在当地环保部门备案,报告期内各单位未发生突发环境事件。同时,上述重点排污单位均制定了环境自行监测方案,委托有资质的检测单位,按照方案要求对废水、废气、噪声进行检测,报告期内各单位检测结果均符合国家相关标准的要求。

2. 重点排污单位之外的公司

适用 不适用

公司一贯高度重视环境保护工作,严格贯彻落实国家有关环保法律法规、方针政策及环保标准,不断完善环保管理机构与设施建设,在各生产单位推行清洁生产和 ISO14001 环保管理体系认证,努力打造低碳绿色企业。报告期内,重点排污单位之外的公司下属各全资或控股子公司的环保设施运行正常,确保废水、废气、噪音以及危险废物处理的浓度和总量均符合环保要求,未发生与国家环境保护法律、法规相违背的情况,未受到国家环保部门的处罚。

3. 其他说明

适用 不适用

(四) 其他说明

适用 不适用

十八、可转换公司债券情况

(一) 转债发行情况

适用 不适用

(二) 报告期转债持有人及担保人情况

适用 不适用

(三) 报告期转债变动情况

适用 不适用

报告期转债累计转股情况

适用 不适用

(四) 转股价格历次调整情况

适用 不适用

(五) 公司的负债情况、资信变化情况及在未来年度还债的现金安排

适用 不适用

(六) 转债其他情况说明

适用 不适用

第六节 普通股股份变动及股东情况

一、普通股股本变动情况

(一) 普通股股份变动情况表

1、普通股股份变动情况表

单位：股

	本次变动前		本次变动增减（+，-）					本次变动后	
	数量	比例（%）	发行新股	送股	公积金转股	其他	小计	数量	比例（%）
一、有限售条件股份	228,494,618	17.77	67,655,240				67,655,240	296,149,858	21.88
1、国家持股									
2、国有法人持股									
3、其他内资持股	228,494,618	17.77	67,655,240				67,655,240	296,149,858	21.88
其中：境内非国有法人持股	224,014,332	17.42	67,655,240				67,655,240	291,669,572	21.55
境内自然人持股	4,480,286	0.35						4,480,286	0.33
4、外资持股									
其中：境外法人持股									
境外自然人持股									
二、无限售条件流通股份	1,057,554,444	82.23						1,057,554,444	78.12
1、人民币普通股	1,057,554,444	82.23						1,057,554,444	78.12
2、境内上市的外资股									
3、境外上市的外资股									
4、其他									
三、普通股股份总数	1,286,049,062	100.00	67,655,240				67,655,240	1,353,704,302	100.00

2、普通股股份变动情况说明

√适用 □不适用

经中国证监会证监许可[2017]1436号核准，公司于2017年11月3日向当代科技非公开发行人民币普通股（A股）67,655,240股并办理完毕登记托管手续。本次非公开发行完成后，公司总股本由1,286,049,062股增加至1,353,704,302股。

3、普通股股份变动对最近一年和最近一期每股收益、每股净资产等财务指标的影响（如有）

□适用 √不适用

4、公司认为必要或证券监管机构要求披露的其他内容

□适用 √不适用

(二) 限售股份变动情况

√适用 □不适用

单位：股

股东名称	年初限售股数	本年解除限售股数	本年增加限售股数	年末限售股数	限售原因	解除限售日期
当代科技	134,408,602	0	0	134,408,602	发行新股	2018年4月3日
当代科技	0	0	67,655,240	67,655,240	发行新股	2020年11月3日
合计	134,408,602	0	67,655,240	202,063,842	/	/

二、证券发行与上市情况**(一) 截至报告期内证券发行情况**

√适用 □不适用

单位：股 币种：人民币

股票及其衍生证券的种类	发行日期	发行价格（或利率）	发行数量	上市日期	获准上市交易数量	交易终止日期
普通股股票类						
A股	2017年11月3日	17.65元/股	67,655,240	2020年11月3日	67,655,240	

截至报告期内证券发行情况的说明（存续期内利率不同的债券，请分别说明）：

√适用 □不适用

经中国证监会证监许可[2017]1436号核准，公司于2017年11月3日向当代科技非公开发行人民币普通股（A股）67,655,240股并办理完毕登记托管手续。本次发行新增股份的性质为有限售条件流通股，上市可交易时间为2020年11月3日。

(二) 公司普通股股份总数及股东结构变动及公司资产和负债结构的变动情况

√适用 □不适用

经中国证监会证监许可[2017]1436号核准，公司于2017年11月3日向当代科技非公开发行人民币普通股（A股）67,655,240股并办理完毕登记托管手续。本次非公开发行完成后，公司总

股本由 1,286,049,062 股增加至 1,353,704,302 股,公司的净资产和总资产规模均有较大幅度的提高,资产结构得到进一步优化。

(三) 现存的内部职工股情况

适用 不适用

三、 股东和实际控制人情况

(一) 股东总数

截止报告期末普通股股东总数(户)	48,501
年度报告披露日前上一月末的普通股股东总数(户)	66,861

(二) 截止报告期末前十名股东、前十名流通股东（或无限售条件股东）持股情况表

单位:股

前十名股东持股情况							
股东名称 (全称)	报告期内 增减	期末持股数量	比例 (%)	持有有限售 条件股份数 量	质押或冻结情况		股东 性质
					股份 状态	数量	
武汉当代科技产业集团股份有限公司	81,096,390	396,079,114	29.26	202,063,842	质押	347,742,465	境内非国有法人
中国证券金融股份有限公司	57,681,968	66,327,681	4.90	0	无		未知
全国社保基金一一八组合	-3,143,612	54,000,253	3.99	0	无		未知
中央汇金资产管理有限责任公司	0	42,592,300	3.15	0	无		未知
汇添富基金—工商银行—汇添富—优势医药企业定增计划 2 号资产管理计划	0	35,842,292	2.65	35,842,292	无		未知
汇添富基金—宁波银行—汇添富—优势医药企业定增计划 1 号资产管理计划	0	35,842,292	2.65	35,842,292	无		未知
香港中央结算有限公司	13,488,125	22,133,838	1.64	0	无		未知
中国人寿保险股份有限公司—传统—普通保险产品—005L—CT001 沪	-856,894	18,884,566	1.40	0	无		未知
兴业全球基金—上海银行—兴全定增 45 号特定多客户资产管理计划	0	17,921,146	1.32	17,921,146	无		未知
武汉高科国有控股集团有限公司	0	14,770,022	1.09	0	无		国有法人

前十名无限售条件股东持股情况			
股东名称	持有无限售条件流通 股的数量	股份种类及数量	
		种类	数量
武汉当代科技产业集团股份有限公司	194,015,272	人民币普通股	194,015,272
中国证券金融股份有限公司	66,327,681	人民币普通股	66,327,681
全国社保基金一一八组合	54,000,253	人民币普通股	54,000,253
中央汇金资产管理有限责任公司	42,592,300	人民币普通股	42,592,300
香港中央结算有限公司	22,133,838	人民币普通股	22,133,838
中国人寿保险股份有限公司－传统－普通保险产品－005L－CT001 沪	18,884,566	人民币普通股	18,884,566
武汉高科国有控股集团有限公司	14,770,022	人民币普通股	14,770,022
中国人寿保险股份有限公司－分红－个人分红－005L－FH002 沪	13,020,757	人民币普通股	13,020,757
东方证券股份有限公司	11,873,265	人民币普通股	11,873,265
中国对外经济贸易信托有限公司－淡水泉精选 1 期	10,765,533	人民币普通股	10,765,533
上述股东关联关系或一致行动的说明	<p>1、公司前十名股东中，“汇添富基金－工商银行－汇添富－优势医药企业定增计划 2 号资产管理计划”与“汇添富基金－宁波银行－汇添富－优势医药企业定增计划 1 号资产管理计划”均由汇添富基金管理股份有限公司所管理；</p> <p>2、本公司未知前十名股东中其他股东之间、前十名无限售条件股东之间是否存在关联关系或属于《上市公司股东持股变动信息披露管理办法》规定的一致行动人。</p>		

前十名有限售条件股东持股数量及限售条件

√适用 □不适用

单位：股

序号	有限售条件股东名称	持有的有限售条件 股份数量	有限售条件股份可上市交易情况		限售 条件
			可上市交易时间	新增可上市交易股 份数量	
1	武汉当代科技产业集团股份有限公司	202,063,842	2018 年 4 月 3 日	134,408,602	注
			2020 年 11 月 3 日	67,655,240	
2	汇添富基金－工商银行－汇添富－优势医药企业定增计划 2 号资产管理计划	35,842,292	2018 年 4 月 3 日	35,842,292	注
3	汇添富基金－宁波银行－汇添富－优势医药企业定增计划 1 号资产管理计划	35,842,292	2018 年 4 月 3 日	35,842,292	注
4	兴业全球基金－上海银行－兴全定增 45 号特定多客户资产管理计划	17,921,146	2018 年 4 月 3 日	17,921,146	注
5	王学海	2,688,172	2018 年 4 月 3 日	2,688,172	注
6	李杰	1,792,114	2018 年 4 月 3 日	1,792,114	注

上述股东关联关系或一致行动的说明	<p>1、公司前十名股东中，“汇添富基金—工商银行—汇添富—优势医药企业定增计划 2 号资产管理计划”与“汇添富基金—宁波银行—汇添富—优势医药企业定增计划 1 号资产管理计划”均由汇添富基金管理股份有限公司所管理；</p> <p>2、王学海为武汉当代科技产业集团股份有限公司股东，持股情况见本节“四、控股股东及实际控制人情况”。</p>
------------------	---

注：新发行股份自发行结束之日起三十六个月不转让。

(三) 战略投资者或一般法人因配售新股成为前 10 名股东

适用 不适用

四、控股股东及实际控制人情况

(一) 控股股东情况

1 法人

适用 不适用

名称	武汉当代科技产业集团股份有限公司
单位负责人或法定代表人	周汉生
成立日期	1988 年 7 月 20 日
主要经营业务	<p>对高科技产业的投资；对医药、文化、教育、体育及旅游产业的投资；对纺织业及采矿业的投资；企业管理咨询；生物、化工、化学、医学、计算机和硬件技术咨询（国家有专项规定按其执行）；计算机和硬件设备的销售；房地产开发；商品房销售；化工产品（不含危险品）、金属矿及非金属矿的销售；重油、润滑油、石油化工产品（化学危险品除外）的销售；燃料油（不含闪点在 60 度以下的燃料油）、沥青、混合芳烃的批发零售；危化品（液化石油气（限作为工业原料用,不含城镇燃气）、汽油、柴油、煤油、甲醇汽油、甲醇、邻二甲苯、间二甲苯、对二甲苯、二甲苯异构体混合物、原油、石脑油、MTBE、石油醚、异辛烷）的票面经营（凭许可证在核定期限内经营）；货物进出口（不含国家禁止或限制进出口的货物）。</p>
报告期内控股和参股的其他境内外上市公司的股权情况	<p>1、当代科技持有三特索道（002159.SZ）19.97%的股权，一致行动人罗德胜持有其 0.58%的股权，当代科技及其一致行动人合计持股 20.55%，为其控股股东。</p> <p>2、当代科技直接持有当代明诚（600136.SH）7.16%的股权，武汉新星汉宜化工有限公司持有当代明诚 16.47%的股权，天风睿源（武汉）投资中心（有限合伙）持有当代明诚 3.10%的股权，武汉天风睿盈投资中心（有限合伙）持有当代明诚 1.56%的股权。当代科技、新星汉宜、天风睿源、天风睿盈为一致行动人，合计持有当代明诚 28.29%的股份，为其间接控股股东。</p> <p>3、当代科技持有光洋股份（002708.SZ）8.63%的股权。</p> <p>4、当代科技持有安徽华茂集团有限公司 36.77%的股权，安徽华茂集团有限公司为华茂股份（000850.SZ）的控股股东，其持股比例为 46.40%，当代科技间接持有华茂股份 17.06%的股权。</p>

	5、当代科技通过 DANGDAI INTERNATIONAL GROUP CO., LIMITED 持有 CELLULAR BIOMEDICINE GROUP INC (NASDAQ: CBMG) 14.54% 的股权。
--	--

2 自然人

适用 不适用

3 公司不存在控股股东情况的特别说明

适用 不适用

4 报告期内控股股东变更情况索引及日期

适用 不适用

5 公司与控股股东之间的产权及控制关系的方框图

适用 不适用



(二) 实际控制人情况

1 法人

适用 不适用

2 自然人

适用 不适用

姓名	艾路明
国籍	中国
是否取得其他国家或地区居留权	否
主要职业及职务	当代科技董事、武汉九恒投资有限责任公司董事、武汉市雅达教育投资有限公司董事、北京明诚金石投资管理有限公司董事长、安徽华茂集团有限公司董事、武汉当代乾源科技有限公司董事。
过去10年曾控股的境内外上市公司情况	过去10年曾控制过的境内外上市公司为人福医药(600079.SH)、三特索道(002159.SZ)、当代明诚(600136.SH)。

3 公司不存在实际控制人情况的特别说明

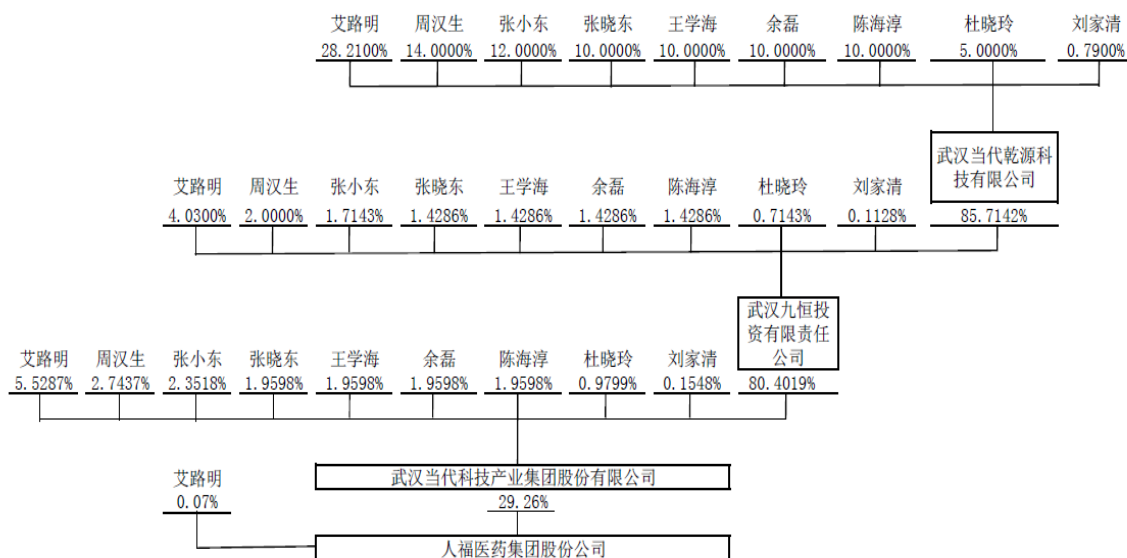
适用 不适用

4 报告期内实际控制人变更情况索引及日期

适用 不适用

5 公司与实际控制人之间的产权及控制关系的方框图

适用 不适用



6 实际控制人通过信托或其他资产管理方式控制公司

适用 不适用

(三) 控股股东及实际控制人其他情况介绍

适用 不适用

当代科技自然人股东之间不存在除工作关系以外的包括但不限于血缘、姻亲等符合关联关系或属于《上市公司股东持股变动信息披露管理办法》规定列出的一致行动人情况。

五、其他持股在百分之十以上的法人股东

适用 不适用

六、股份限制减持情况说明

适用 不适用

第七节 优先股相关情况

适用 不适用

第八节 董事、监事、高级管理人员和员工情况

一、持股变动情况及报酬情况

(一) 现任及报告期内离任董事、监事和高级管理人员持股变动及报酬情况

√适用 □不适用

单位：股

姓名	职务(注)	性别	年龄	任期起始日期	任期终止日期	年初持股数	年末持股数	年度内股份增减变动量	增减变动原因	报告期内从公司获得的税前报酬总额(万元)	是否在公司关联方获取报酬
王学海	董事长	男	43	2006-09-07	2020-04-19	5,088,172	5,088,172	0		90.00	否
李杰	董事、总裁	男	62	2003-05-09	2020-04-19	4,192,114	4,192,114	0		78.00	否
艾路明	董事 (已离任)	男	60	1997-01-18	2017-04-20	936,102	964,402	28,300	增持	76.00	否
周汉生	董事	男	54	2017-04-20	2020-04-19	0	0	0		0.00	否
张小东	董事	男	66	1997-01-18	2020-04-19	460,294	460,294	0		76.00	否
邓霞飞	董事、副总裁	男	54	2000-08-25	2020-04-19	736,958	736,958	0		66.00	否
范晓玲	董事 (已离任)	女	54	2009-03-18	2017-11-14	0	0	0		2.10	是
谢获宝	独立董事	男	50	2015-10-09	2020-04-19	0	0	0		4.80	否
王学恭	独立董事	男	45	2016-04-25	2020-04-19	0	0	0		4.80	否
何其生	独立董事	男	43	2016-04-25	2020-04-19	0	0	0		1.20	否
杜越新	监事长	男	59	2005-03-28	2020-04-19	0	0	0		6.60	否
齐民	监事	男	67	2014-05-12	2020-04-19	0	0	0		4.80	否
朱建敏	监事	男	37	2016-04-25	2020-04-19	0	0	0		17.00	否
杜燕云	监事 (已离任)	女	60	2003-04-28	2017-04-20	29,982	29,982	0		21.00	否
盖松梅	监事	女	40	2017-04-20	2020-04-19	0	0	0		21.00	否

何昊	监事	男	30	2014-06-12	2020-04-19	0	0	0		6.50	否
徐华斌	副总裁	男	59	2003-02-10	2020-04-19	900,000	675,000	-225,000	减持	56.00	否
杜文涛	副总裁	男	50	2003-10-27	2020-04-19	594,000	446,000	-148,000	减持	58.00	否
吴亚君	副总裁、财务总监	女	47	2004-03-25	2020-04-19	675,000	507,000	-168,000	减持	42.00	否
刘毅	副总裁 (已离任)	男	48	2008-01-25	2017-03-27	660,000	0	-660,000	减持	34.00	否
李前伦	副总裁、董 事会秘书	男	38	2013-05-07	2020-04-19	0	0	0		34.00	否
合计	/	/	/	/	/	14,272,622	13,099,922	-1,172,700	/	699.80	/

姓名	主要工作经历
王学海	男，中共党员，武汉大学企业管理博士。现任武汉九恒投资有限责任公司监事、当代科技董事、武汉市雅达教育投资有限公司董事、北京明诚金石投资管理有限公司董事、湖北省长江产业投资集团有限公司董事、湖北机场集团有限公司董事，2006年9月至今任我公司董事长。
李杰	男，中共党员，大学本科，正高级工程师。2003年5月至今任我公司董事，2006年9月至今任我公司总裁。
艾路明	男，中共党员，武汉大学经济学博士。现任武汉九恒投资有限责任公司董事、当代科技董事、安徽华茂集团有限公司董事、武汉市雅达教育投资有限公司董事、武汉当代乾源科技有限公司董事、北京明诚金石投资管理有限公司董事长，1997年1月至2017年4月任我公司董事。
周汉生	男，北京理工大学应用化学博士。现任武汉九恒投资有限责任公司董事长、当代科技董事长、北京明诚金石投资管理有限公司董事、武汉市雅达教育投资有限公司董事、华泰保险集团股份有限公司董事、武汉当代乾源科技有限公司董事长，2017年4月至今任我公司董事。
张小东	男，武汉大学硕士。现任武汉九恒投资有限责任公司董事、当代科技董事、天风证券董事、北京明诚金石投资管理有限公司董事、武汉市雅达教育投资有限公司董事、武汉当代乾源科技有限公司董事，1997年1月至今任我公司董事。
邓霞飞	男，农工民主党党员，北京理工大学工学博士。2000年8月至今任我公司董事，1998年3月至今任我公司副总裁。
范晓玲	女，中共党员，中南财经大学经管专业本科学历，高级会计师、注册会计师。现任武汉光谷投资担保有限公司董事长、天风证券监事、武汉光谷新技术产业投资有限公司总经理、武汉高科国有控股集团有限公司总会计师，2009年3月至2017年11月任我公司董事。
谢获宝	男，中共党员，武汉大学经济学博士。现任武汉大学经济与管理学院会计学教授，兼任武汉中商集团股份有限公司、武汉锅炉股份有限公司、汉口银行股份有限公司、深圳市雄韬电源科技股份有限公司独立董事，2015年10月至今任我公司独立董事。
王学恭	男，中共党员，天津大学化工系学士，曾任中国医药企业管理协会副秘书长，现任中国医药企业管理协会副会长，2016年4月至今任我公司独立董事。
何其生	男，中国党员，武汉大学国际法博士。现任武汉大学法学院教授，2016年4月至今任我公司独立董事。
杜越新	男，中共党员，武汉大学世界经济硕士。曾任北京储康保健科技有限公司董事长、北京嘉德在线拍卖有限公司董事长，现任北京珞珈教育

	科技中心有限公司董事长、深圳市朗格空气净化科技开发有限公司董事长、中国嘉德国际拍卖有限公司董事长、嘉德投资控股有限公司董事长、《管理现代化》杂志社社长、北京沃德韦尔节能环保科技有限责任公司董事、中诚信投资集团有限公司董事、天风证券董事、中国诚信信用管理股份有限公司董事、北京智象信息管理咨询有限公司董事、上海孝新健康科技有限公司监事，2005 年 3 月至今任我公司监事长。
齐民	男，中共党员，经济学博士，高级经济师。2001 年 5 月至 2013 年 7 月任武汉三特索道集团股份有限公司董事长、党委书记，2014 年 3 月至今任中电光谷联合控股有限公司独立非执行董事，2014 年 5 月至今任我公司监事。
朱建敏	男，中共党员，武汉大学民商法博士，曾任湖北省高级人民法院审判监督第一庭助理审判员、湖北省高级人民法院政治部助理审判员、主任科员，2015 年 4 月至今任我公司法律事务部总监，2016 年 4 月至今任我公司监事。
杜燕云	女，中共党员，武汉大学 EMBA。1995 年 9 月至 2015 年 12 月任我公司工会主席，2003 年 4 月至 2017 年 4 月任我公司监事，2015 年 12 月至今任我公司工会委员。
盖松梅	女，中共党员，哲学硕士，高级经济师。曾任我公司编辑部主编、人力资源总监，2015 年 12 月至今任我公司党委副书记、工会主席，2017 年 4 月至今任我公司监事。
何昊	男，中共党员，大学本科学历。2011 年 3 月至今在我公司董事会秘书处担任合规专员，2014 年 6 月至今任我公司监事。
徐华斌	男，中共党员，大学本科，正高级工程师。2003 年 2 月至今任我公司副总裁。
杜文涛	男，中共党员，中南财经政法大学 MBA、美国中康州大学 EMBA，高级工程师。2003 年 10 月至今任我公司副总裁。
吴亚君	女，武汉大学 EMBA，高级会计师。2004 年 3 月至今任我公司财务总监，2004 年 3 月至今任我公司副总裁。
刘毅	男，武汉大学金融学硕士。2008 年 1 月至 2013 年 5 月任我公司董事会秘书，2008 年 1 月至 2017 年 3 月任我公司副总裁，现担任公司全资子公司浙江人福健康产业投资有限公司、人福大成（武汉）投资管理有限公司董事长。
李前伦	男，中共党员，武汉大学法学博士，高级经济师。曾任天风证券财务顾问部总经理、投资银行总部董事总经理及内核委员，武汉三特索道集团股份有限公司董事，武汉光谷创投基金管理有限公司总经理，现任武汉智迅创源科技发展股份有限公司独立董事，2013 年 5 月至今任我公司副总裁、董事会秘书。

其它情况说明

适用 不适用

(二) 董事、高级管理人员报告期内被授予的股权激励情况

适用 不适用

二、现任及报告期内离任董事、监事和高级管理人员的任职情况

(一) 在股东单位任职情况

适用 不适用

任职人员姓名	股东单位名称	在股东单位担任的职务	任期起始日期	任期终止日期
王学海	当代科技	董事	2015年6月	
艾路明	当代科技	董事	1988年7月	
周汉生	当代科技	董事长	2002年8月	
张小东	当代科技	董事	1988年7月	
范晓玲（已离任）	武汉高科国有控股集团有限公司	总会计师	2008年5月	

(二)在其他单位任职情况

√适用 □不适用

任职人员姓名	其他单位名称	在其他单位担任的职务	任期起始日期	任期终止日期
王学海	武汉九恒投资有限责任公司	监事	2014年10月	
王学海	北京明诚金石投资管理有限公司	董事	2009年11月	
王学海	武汉市雅达教育投资有限公司	董事	2011年3月	
王学海	湖北省长江产业投资集团有限公司	董事	2016年7月	
王学海	湖北机场集团有限公司	董事	2016年10月	
艾路明	北京明诚金石投资管理有限公司	董事长	2009年11月	
艾路明	武汉九恒投资有限责任公司	董事	2014年10月	
艾路明	安徽华茂集团有限公司	董事	2010年8月	
艾路明	武汉市雅达教育投资有限公司	董事	2011年3月	
艾路明	武汉当代乾源科技有限公司	董事	2017年4月	
周汉生	武汉九恒投资有限责任公司	董事长	2014年10月	
周汉生	武汉当代乾源科技有限公司	董事长	2017年4月	
周汉生	北京明诚金石投资管理有限公司	董事	2009年11月	
周汉生	武汉市雅达教育投资有限公司	董事	2011年3月	
周汉生	华泰保险集团股份有限公司	董事	2016年6月	
张小东	武汉九恒投资有限责任公司	董事	2014年10月	
张小东	北京明诚金石投资管理有限公司	董事	2009年11月	
张小东	武汉市雅达教育投资有限公司	董事	2011年3月	
张小东	天风证券	董事	2012年2月	

张小东	武汉当代乾源科技有限公司	董事	2017 年 4 月	
范晓玲	武汉光谷投资担保有限公司	董事长	2010 年 4 月	
范晓玲	天风证券	监事	2013 年 12 月	
范晓玲	武汉光谷新技术产业投资有限公司	总经理	2014 年 10 月	
何其生	武汉大学法学院	教授	2007 年 11 月	
王学恭	中国医药企业管理协会	副会长	2014 年 4 月	
谢获宝	武汉大学经济与管理学院	教授	2003 年 9 月	
谢获宝	汉口银行股份有限公司	独立董事	2011 年 6 月	
谢获宝	武汉锅炉股份有限公司	独立董事	2013 年 10 月	
谢获宝	武汉中商集团股份有限公司	独立董事	2014 年 6 月	
谢获宝	深证市雄韬电源科技股份有限公司	独立董事	2017 年 1 月	
杜越新	中国嘉德国际拍卖有限公司	董事长	1993 年 5 月	
杜越新	《管理现代化》杂志社	社长	1995 年 7 月	
杜越新	北京珞珈教育科技中心有限公司	董事长	2010 年 5 月	
杜越新	深圳市朗格空气净化科技开发有限公司	董事长	2014 年 12 月	
杜越新	北京沃德韦尔节能环保科技有限责任公司	董事	2000 年 11 月	
杜越新	中诚信投资集团有限公司	董事	2004 年 12 月	
杜越新	天风证券	董事	2012 年 2 月	
杜越新	中国诚信信用管理股份有限公司	董事	2013 年 10 月	
杜越新	嘉德投资控股有限公司	董事长	2015 年 1 月	
杜越新	北京智象信息管理咨询有限公司	董事	2017 年 5 月	
杜越新	上海孝新健康科技有限公司	监事	2016 年 9 月	
齐民	中电光谷联合控股有限公司	独立非执行董事	2014 年 3 月	
李前伦	武汉智迅创源科技发展股份有限公司	独立董事	2016 年 10 月	

三、董事、监事、高级管理人员报酬情况

√ 适用 □ 不适用

董事、监事、高级管理人员报酬的决策程序	根据公司章程的有关规定，董事、监事的报酬或津贴由公司股东大会决定，高级管理人员的报酬由公司董事会决定。
---------------------	---

董事、监事、高级管理人员报酬确定依据	根据岗位的工作内容及复杂程度，由董事会薪酬与考核委员会考核确定并提交股东大会审议批准。
董事、监事和高级管理人员报酬的实际支付情况	董事、监事和高级管理人员报酬的应付报酬情况：报告期内公司董事、监事、高级管理人员共 21 人，其中 20 人在公司领取报酬或津贴（独立董事何其生放弃领取部分董事津贴），其年度报酬或津贴总额合计为 699.80 万元，其各自在公司领取的报酬或津贴情况详见本节“一、持股变动情况及报酬情况”。以上报酬或津贴数值均含税。
报告期末全体董事、监事和高级管理人员实际获得的报酬合计	报告期末全体董事、监事和高级管理人员实际获得的报酬合计为 699.80 万元。

四、公司董事、监事、高级管理人员变动情况

√适用 □不适用

姓名	担任的职务	变动情形	变动原因
艾路明	董事	离任	董事会任期结束
周汉生	董事	选举	董事会换届选举
杜燕云	监事	离任	监事会任期结束
盖松梅	监事	选举	监事会换届选举
范晓玲	董事	离任	因个人工作原因辞职
刘毅	副总裁	离任	因个人工作原因辞职

五、近三年受证券监管机构处罚的情况说明

□适用 √不适用

六、母公司和主要子公司的员工情况

(一) 员工情况

母公司在职员工的数量	261
主要子公司在职员工的数量	13,612
在职员工的数量合计	13,873
母公司及主要子公司需承担费用的离退休职工人数	0
专业构成	
专业构成类别	专业构成人数
生产人员	4,388
销售人员	4,450
技术人员	2,211
财务人员	385
行政人员	2,439
合计	13,873
教育程度	
教育程度类别	数量(人)
博士	65
硕士	656
本科	3,996
大专	4,405
中专及以下	4,751
合计	13,873

(二) 薪酬政策

适用 不适用

公司为人才提供有竞争力的薪酬，建立以岗位和能力为基础，以业绩为导向的薪酬体系。公司根据发展战略进行科学的薪酬确定及激励机制，建立了员工收入增长与企业效益增长挂钩的收入联动机制，为员工提供全面多样化的有竞争力的薪酬福利待遇，充分调动了员工积极性，保证了员工队伍的稳定。

(三) 培训计划

适用 不适用

公司致力于为员工提供多元化的职业发展路径和完善的培训体系，结合公司经营发展需要和员工职业发展规划，通过入职培训、在岗培训、在职教育等多种方式，设置了新员工培训、领导力培训、医药专题培训、各类专业技能培训、营销培训等多维度的专项培训课程体系，有效促进了员工专业技能、综合素质的持续提升。

(四) 劳务外包情况

适用 不适用

七、其他

适用 不适用

第九节 公司治理

一、公司治理相关情况说明

√适用 □不适用

报告期内，公司严格按照《公司法》、《证券法》、《上市公司治理准则》和《上海证券交易所股票上市规则》等法律法规及规范性文件的要求，不断完善公司法人治理结构，积极履行信息披露义务，规范公司运作。公司股东大会、董事会、监事会和经营层权责明确，公司治理与《公司法》和中国证监会相关规定的要求不存在差异。具体情况如下：

1、关于股东与股东大会：公司严格按照《股东大会议事规则》的要求召集、召开股东大会，充分考虑股东利益，确保所有股东（特别是中小股东）享有平等的地位并充分行使自己的权利。

2、关于控股股东与上市公司的关系：控股股东通过股东大会依法行使出资人的合法权利，从未直接或间接干预公司的决策和经营活动；公司具有独立的业务及自主经营能力，公司与控股股东在业务、人员、资产、机构、财务等方面完全做到独立。公司与控股股东及其控制的公司之间不存在同业竞争情况。公司已制订《关联交易公允决策制度》，进一步规范公司与控股股东之间的关联交易行为，截至报告期末公司不存在控股股东及其关联方非经营性占用上市公司资金的行为。

3、关于董事与董事会：公司严格按照《公司法》、《公司章程》规定的选聘程序选举董事，公司董事会人数和人员构成符合法律、法规的要求，公司所有董事均能按照《董事会议事规则》等制度履行职责和义务。公司董事会现由8名董事组成，其中独立董事3名。董事会下设审计委员会、提名委员会、薪酬与考核委员会、战略委员会，其中审计委员会、提名委员会、薪酬与考核委员会中独立董事占多数并担任主任委员，审计委员会中有一名独立董事是会计专业人士，在公司决策中充分考虑中小股东利益。2017年各位董事勤勉尽职，认真审阅董事会和股东大会的各项议案，并提出有益的建议，为公司科学决策提供强有力的支持。

4、关于监事与监事会：公司监事会由5名监事组成，其中职工代表监事2名。公司监事会能够本着对全体股东负责的态度，认真地履行监督职责，对公司财务报告、资产情况、高级管理人员履职情况及其他重大事项进行检查，有效降低了公司的经营风险，维护了公司及股东的合法权益。

5、关于绩效评价与激励约束机制：公司已建立了董事、监事和高级管理人员的绩效评价标准。为了有效调动公司董事、高级管理人员和核心人员的积极性和创造性，经2015年第二次临时股东大会审批授权，公司于2015年8月实施第一期员工持股计划，健全了公司长期、有效的激励约束机制，该计划已于2017年12月实施完毕并完成相关清算分配工作。

6、关于信息披露情况：公司按照《上市公司信息披露管理办法》制订并实施了《信息披露事务管理制度》及《实施细则》、《新闻发布及新闻发言人制度》等，公司董事长为实施信息披露事务的第一责任人，董事会秘书为具体承担公司信息披露工作的高级管理人员，公司董事会秘书处是公司信息披露事务管理部门，这种逐级管理方式保证了公司信息披露的及时性、准确性，也保证了公司各项信息披露制度的有效执行，确保所有股东及其他利益相关者能够平等获得公司信息。

7、关于相关利益者：公司奉行以人为本、和谐共享的经营理念，不仅切实维护股东权益，同时能够充分尊重并维护债权人、职工、客户等相关利益者的合法权益。在经济交往中，以诚信为本，公平交易，促进公司稳健发展。同时，公司在公益事业、环境保护、节能减排等方面积极响应国家号召，切实履行社会责任。

8、关于投资者关系管理：公司注重与投资者的沟通，制定了公司《投资者关系管理制度》，公司投资者关系管理工作由董事会秘书处负责，通过电话、传真、网络等方式搭建与投资者沟通

的桥梁，及时处理和接待投资者的来电、来函、来访，在不违反规定的前提下，最大限度地满足投资者的需求。

9、关于内幕信息知情人登记管理：公司在日常工作中严格按照上述有关规定对内幕信息知情人进行登记备案，防止信息泄露，保证信息披露的公平性。报告期内，公司不存在内幕信息知情人在影响公司股价的重大敏感信息披露前利用内幕信息买卖公司股份的情况。

公司治理与中国证监会相关规定的要求是否存在重大差异；如有重大差异，应当说明原因
适用 不适用

二、股东大会情况简介

会议届次	召开日期	决议刊登的指定网站的查询索引	决议刊登的披露日期
2016 年年度股东大会	2017 年 4 月 20 日	www.sse.com.cn(公告编号：2017-049)	2017 年 4 月 21 日
2017 年第一次临时股东大会	2017 年 6 月 29 日	www.sse.com.cn(公告编号：2017-081)	2017 年 6 月 30 日
2017 年第二次临时股东大会	2017 年 9 月 15 日	www.sse.com.cn(公告编号：2017-116)	2017 年 9 月 16 日

股东大会情况说明

适用 不适用

三、董事履行职责情况

(一) 董事参加董事会和股东大会的情况

董事姓名	是否独立董事	参加董事会情况						参加股东大会情况 出席股东大会的次数
		本年应参加董事会次数	亲自出席次数	以通讯方式参加次数	委托出席次数	缺席次数	是否连续两次未亲自参加会议	
王学海	否	21	21	15	0	0	否	2
李杰	否	21	21	15	0	0	否	1
艾路明	否	6	6	4	0	0	否	0
周汉生	否	15	15	11	0	0	否	0
张小东	否	21	21	15	0	0	否	2
邓霞飞	否	21	21	15	0	0	否	2
范晓玲	否	18	18	12	0	0	否	2
谢获宝	是	21	21	15	0	0	否	1
何其生	是	21	21	15	0	0	否	2
王学恭	是	21	21	15	0	0	否	0

连续两次未亲自出席董事会会议的说明

适用 不适用

年内召开董事会会议次数	21
其中：现场会议次数	6
通讯方式召开会议次数	15
现场结合通讯方式召开会议次数	0

(二) 独立董事对公司有关事项提出异议的情况

适用 不适用

(三) 其他

适用 不适用

四、董事会下设专门委员会在报告期内履行职责时所提出的重要意见和建议，存在异议事项的，应当披露具体情况

适用 不适用

报告期内，公司持续强化董事会专门委员会在规范治理中的作用，针对公司重大事项、审计工作、内控体系建设等定期或不定期组织董事会专门委员会会议提出专业性意见，为董事会科学决策提供有力支持，有效促进了董事会的决策能力和治理绩效的提升。报告期内，各委员会严格遵守内、外部各项规范性制度的要求，在董事会的领导下恪尽职守、认真负责的履行相应职责，为完善公司治理结构、促进公司发展起到了积极作用，无异议事项发生。

五、监事会发现公司存在风险的说明

适用 不适用

六、公司就其与控股股东在业务、人员、资产、机构、财务等方面存在的不能保证独立性、不能保持自主经营能力的情况说明

适用 不适用

存在同业竞争的，公司相应的解决措施、工作进度及后续工作计划

适用 不适用

七、报告期内对高级管理人员的考评机制，以及激励机制的建立、实施情况

适用 不适用

公司建立了目标经营责任考核体系，以考核结果与经营者薪酬及奖惩相挂钩、企业实现的经济效益与薪酬总额挂钩为激励原则，按年度由公司与下属各子公司第一负责人签订目标经营责任书，以确保公司经营目标的有效达成。考核结果的兑现遵循“按季跟踪考核、沟通反馈，年终考核兑现”的原则，并严格实施。

八、是否披露内部控制自我评价报告

适用 不适用

公司出具的《2017 年度内部控制评价报告》详见公司于 2018 年 4 月 12 日在上海证券交易所网站（www.sse.com.cn）上刊登的相关公告。

报告期内内部控制存在重大缺陷情况的说明

适用 不适用

九、内部控制审计报告的相关情况说明

适用 不适用

报告期内，公司聘请大信会计师事务所（特殊普通合伙）对公司《2017 年度内部控制自我评

价报告》出具了《内部控制审计报告》（大信审字[2018]第2-01077号），认为：公司按照《企业内部控制基本规范》和相关规定在所有重大方面保持了有效的财务报告内部控制。

大信会计师事务所（特殊普通合伙）出具的《内部控制审计报告》详见公司于2018年4月12日在上海证券交易所网站（www.sse.com.cn）上刊登的相关公告。

是否披露内部控制审计报告：是

十、其他

适用 不适用

第十节 公司债券相关情况

√适用 □不适用

一、公司债券基本情况

单位:万元 币种:人民币

债券名称	简称	代码	发行日	到期日	债券余额	利率(%)	还本付息方式	交易场所
人福医药集团股份有限公司公开发行2016年公司债券	16人福债	136390	2016年4月21日	2019年4月22日	100,000	3.83	采用单利按年计息,不计复利。每年付息一次,到期一次还本,最后一期利息随本金的兑付一起支付。	上海证券交易所

公司债券付息兑付情况

√适用 □不适用

“16人福债”的起息日为2016年4月22日,债券利息将于起息日之后的存续期内每年支付一次,即2017年至2019年间每年的4月22日为债券上一计息年度的付息日(遇法定节假日或休息日顺延);债券到期日为2019年4月22日,到期支付本金及最后一期利息。

报告期内,公司于2017年4月15日发布《人福医药集团股份有限公司公司债券付息公告》,并于2017年4月24日(由于2017年4月22日为休息日,因此付息日顺延至下一个工作日)完成付息工作,相关情况详见公司于2017年4月15日在《中国证券报》、《上海证券报》、《证券时报》、《证券日报》和上海证券交易所网站(www.sse.com.cn)上刊登的公告。

公司债券其他情况的说明

√适用 □不适用

“16人福债”仅面向符合《公司债券发行与交易管理办法》规定并拥有中国证券登记结算有限责任公司上海分公司A股证券账户的合格投资者发行,不涉及投资者适当性安排。

二、公司债券受托管理联系人、联系方式及资信评级机构联系方式

债券受托管理人	名称	九州证券股份有限公司
	办公地址	北京市朝阳区安立路30号仰山公园东一门2号楼
	联系人	张光宏
	联系电话	010-57672114
资信评级机构	名称	联合信用评级有限公司
	办公地址	天津市南开区水上公园北道38号爱丽园公寓508

其他说明:

□适用 √不适用

三、公司债券募集资金使用情况

√适用 □不适用

经中国证监会证监许可[2016]593号文核准，公司于2016年4月面向合格投资者公开发行公司债券，募集资金总额10.00亿元，扣除发行费用0.02亿元，募集资金净额为9.98亿元。

公司在中国农业银行武汉鲁巷支行开设募集资金专项账户，聘请其作为账户监管人，将与该行及受托管理人签署《账户监管协议》，账户监管人依据有关规定或约定指定专门工作人员对公司募集资金使用情况进行监督，并有权采取现场调查、书面问询等方式行使其监督权。同时，公司指派专门部门负责专项管理，根据募集说明书承诺的投向使用发债资金，保证专款专用。

公司履行审批程序，按照募集资金核准用途，2016年将5.00亿元用于偿还银行短期借款，4.97亿元用于补充子公司流动资金，与募集说明书承诺的用途、使用计划及其他约定一致。2017年1-12月，公司使用债券募集资金100.00万元，用于偿付本次债券利息，截至2017年12月31日，募集资金专项账户余额为4,746.69元，差异4,746.69元系募集资金专户存款利息收入。

四、公司债券评级情况

√适用 □不适用

2017年4月28日，联合信用评级有限公司出具了《人福医药集团股份有限公司公司债券2017年跟踪评级报告》（联合[2017]340号），联合信用评级有限公司通过对公司主体长期信用状况和发行的“16人福债”进行跟踪评级：公司主体长期信用等级为AA+，本期公司债券跟踪信用评级为AA+，评级展望为稳定。该评级结果与上次无变化，并一直维持至今。具体情况详见公司于2017年5月3日在上海证券交易所网站（www.sse.com.cn）上刊登的公告。最新一期跟踪评级报告预计于2018年6月30日前在上海证券交易所网站（www.sse.com.cn）披露，提请投资者关注。公司发行银行间债务融资工具所获评级情况与上述评级结果一致。

五、报告期内公司债券增信机制、偿债计划及其他相关情况

√适用 □不适用

本次公司债券为无担保债券，无外部增信措施。报告期内，公司偿债计划及其他偿债保障措施未发生变更，相关计划和措施的执行情况，与募集说明书的相关承诺一致。报告期内，公司专项偿债账户用于公司债券募集资金的接收、存储、划转与本息偿付，公司按照募集说明书的相关承诺对募集资金专项账户进行管理。

六、公司债券持有人会议召开情况

√适用 □不适用

报告期内，本次公司债券未发生须召开债券持有人会议的事项，未召开债券持有人会议。

七、公司债券受托管理人履职情况

√适用□不适用

在债券存续期内，九州证券股份有限公司作为本次公司债券的受托管理人，按照《债券受托管理协议》约定义务的情况进行了持续的跟踪和监督，履行了相关职责。在本次公司债券发行后一个月内，公司与受托管理人、监管银行签订了《募集资金及偿债资金监管协议》，对本次公司债券募集资金的使用进行了监督。

报告期内，九州证券股份有限公司于2017年6月29日，在上海证券交易所网站披露了《人福医药集团股份有限公司公开发行2016年公司债券受托管理人报告》；于2017年8月29日，在上海证券交易所网站披露了《人福医药集团股份有限公司公开发行2016年公司债券2017年度受托管理事

务临时报告》；于 2017 年 10 月 18 日，在上海证券交易所网站披露了《人福医药集团股份公司公开发行 2016 年公司债券 2017 年度第二次受托管理事务临时报告》。2017 年度债券受托管理事务报告预计将于 2018 年 6 月 30 日之前在上海证券交易所网站（www.sse.com.cn）披露，提请投资者关注。

受托管理人在履行职责时可能存在利益冲突情形的，采取的相关风险防范、解决机制如下：

（一）九州证券股份有限公司不得为本次债券提供担保，且九州证券股份有限公司承诺，其与公司发生的任何交易或者其对公司采取的任何行为均不会损害债券持有人的合法权益。

（二）九州证券股份有限公司在履行受托管理职责时，将通过以下措施管理可能存在的利益冲突情形及进行相关风险防范：

1、九州证券股份有限公司作为一家综合类证券经营机构，在其（含其关联实体）通过自营或作为代理人按照法律、法规和规则参与各类投资银行业务活动时，可能存在不同业务之间的利益或职责冲突，进而导致与九州证券股份有限公司在《受托管理协议》项下的职责产生利益冲突。相关利益冲突的情形包括但不限于，双方之间，一方持有对方或互相地持有对方股权或负有债务。

2、针对上述可能产生的利益冲突，九州证券股份有限公司将按照《证券公司信息隔离墙制度指引》等监管规定及其内部有关信息隔离的管理要求，通过业务隔离、人员隔离、物理隔离、信息系统隔离以及资金与账户分离等隔离手段，防范发生与《受托管理协议》项下九州证券股份有限公司作为受托管理人履职相冲突的情形、披露已经存在或潜在的利益冲突，并在必要时按照客户利益优先和公平对待客户的原则，适当限制有关业务。

3、截至《受托管理协议》签署，九州证券股份有限公司除担任本次债券的受托管理人之外，不存在其他可能影响其尽职履责的利益冲突情形。

4、当九州证券股份有限公司按照法律、法规和规则的规定以及《受托管理协议》的约定诚实、勤勉、独立地履行《受托管理协议》项下的职责，公司以及本次债券的债券持有人认可九州证券股份有限公司在为履行《受托管理协议》服务之目的而行事，并确认九州证券股份有限公司（含其关联实体）可以同时提供其依照监管要求合法合规开展的其他投资银行业务活动（包括如投资顾问、资产管理、直接投资、研究、证券发行、交易、自营、经纪活动等），并豁免九州证券股份有限公司因此等利益冲突而可能产生的责任。

（三）因双方违反利益冲突防范机制对债券持有人造成直接经济损失的，由双方按照各自过错比例，分别承担赔偿责任。

八、截至报告期末公司近 2 年的会计数据和财务指标

√适用 □不适用

单位：元 币种：人民币

主要指标	2017 年	2016 年	本期比上年同期增减 (%)	变动原因
息税折旧摊销前利润	4,035,970,516.32	2,176,744,157.11	85.41	
流动比率	1.14	1.15	-1.61	
速动比率	0.93	0.94	-0.09	
资产负债率 (%)	53.10%	54.66%	-1.56	
EBITDA 全部债务比	0.27	0.19	41.73	
利息保障倍数	7.24	5.61	29.12	
现金利息保障倍数	0.07	1.39	-95.11	
EBITDA 利息保障倍数	7.19	5.75	25.00	
贷款偿还率 (%)	100.00%	100.00%	0.00	

利息偿付率 (%)	100.00%	100.00%	
-----------	---------	---------	--

说明：1、2017 年息税折旧摊销前利润、EBITDA 全部债务比增幅较大，主要系报告期内公司出售中原瑞德、普诺丁等公司股权，该类非经常性损益事项实现投资收益约 18 亿元所致；

2、2017 年现金利息保障倍数降幅较大，主要系公司业务拓展致采购支出、终端推广、人工成本等各类支出增加致经营性现金流降低所致。

九、公司其他债券和债务融资工具的付息兑付情况

√适用 □不适用

报告期内，公司已按时完成以下付息、兑付工作：

1、公司于 2016 年 5 月发行了“人福医药集团股份有限公司 2016 年度第二期超短期融资券”，发行总额 10 亿元，期限 270 天，票面年利率为 3.35%，兑付日为 2017 年 1 月 31 日；

2、公司于 2016 年 10 月发行了“人福医药集团股份有限公司 2016 年度第三期超短期融资券”，发行总额 12 亿元，期限 270 天，票面年利率为 2.90%，兑付日为 2017 年 7 月 11 日；

3、公司于 2016 年 7 月发行了“人福医药集团股份有限公司 2016 年度第一期中期票据”，发行总额 15 亿元，期限 3+N 年，发行利率为 4.00%，报告期内付息日为 2017 年 7 月 11 日；

4、公司于 2017 年 1 月发行了“人福医药集团股份有限公司 2017 年度第一期超短期融资券”，发行总额 8 亿元，期限 270 天，票面年利率为 3.89%，兑付日为 2017 年 10 月 10 日。

十、公司报告期内的银行授信情况

√适用 □不适用

截至报告期末，公司从各商业银行获得授信额度合计 1,699,120.18 万元，已使用额度 930,531.57 万元，未使用额度 768,588.61 万元，公司无未结清的不良信贷信息记录，现有债务履约情况良好，具体情况如下表所示：

单位：万元 币种：人民币

金融机构	授信额度	已使用额度	未使用额度
中国工商银行股份有限公司	65,130.00	6,906.79	58,223.21
中国农业银行股份有限公司	57,000.00	34,000.00	23,000.00
中国银行股份有限公司	113,100.00	59,161.52	53,938.48
中国建设银行股份有限公司	80,270.00	3,310.00	76,960.00
交通银行股份有限公司	95,800.00	36,862.50	58,937.50
国家开发银行股份有限公司	81,200.00	73,100.00	8,100.00
中国进出口银行	30,000.00	6,534.20	23,465.80
招商银行股份有限公司	407,545.50	316,300.45	91,245.05
中信银行股份有限公司	114,000.00	84,345.74	29,654.26
上海浦东发展银行股份有限公司	50,000.00	0.00	50,000.00
中国民生银行股份有限公司	80,000.00	59,800.00	20,200.00
平安银行股份有限公司	60,400.00	31,399.76	29,000.24
湖北银行股份有限公司	53,500.00	21,515.00	31,985.00
汉口银行股份有限公司	52,000.00	33,424.41	18,575.59
中国邮政储蓄银行股份有限公司	51,010.00	20,800.00	30,210.00

恒丰银行股份有限公司	50,000.00	0.00	50,000.00
渤海银行股份有限公司	43,000.00	11,000.00	32,000.00
浙商银行股份有限公司	33,130.00	21,630.00	11,500.00
兴业银行股份有限公司	40,000.00	8,000.00	32,000.00
汇丰银行（中国）有限公司	20,068.40	14,612.13	5,456.27
法国兴业银行（中国）有限公司	11,000.00	4,000.00	7,000.00
渣打银行（中国）有限公司	8,000.00	7,718.40	281.60
永丰银行（中国）有限公司	22,216.28	21,549.79	666.49
湖北三峡农村商业银行股份有限公司	20,000.00	10,000.00	10,000.00
湖北赤壁农村商业银行股份有限公司	5,500.00	1,491.28	4,008.72
广州农村商业银行股份有限公司	5,000.00	5,000.00	0.00
湖北竹溪农村商业银行股份有限公司	1,950.00	1,850.00	100.00
湖北远安农村商业银行股份有限公司	1,000.00	0.00	1,000.00
长沙银行股份有限公司	4,800.00	4,799.60	0.40
北京银行股份有限公司	3,000.00	1,000.00	2,000.00
珠海华润银行股份有限公司	2,500.00	2,500.00	0.00
中原银行股份有限公司	6,000.00	0.00	6,000.00
富邦华一银行有限公司	10,000.00	8,940.00	1,060.00
绵阳市商业银行股份有限公司	15,000.00	15,000.00	0.00
乌鲁木齐银行股份有限公司	3,000.00	3,000.00	0.00
广东华兴银行股份有限公司	3,000.00	980.00	2,020.00
总计	1,699,120.18	930,531.57	768,588.61

十一、公司报告期内执行公司债券募集说明书相关约定或承诺的情况

√适用 □不适用

本次公司债券使用情况已按照公司债券募集说明书约定及承诺使用，各期利息均按时兑付。

十二、公司发生的重大事项及对公司经营情况和偿债能力的影响

√适用 □不适用

报告期内公司发生的重大事项详见本报告“第五节 重要事项”的内容。该等重大事项对公司偿债能力无重大影响，具体情况详见公司于2017年6月29日、8月29日、10月18日在上海证券交易所网站（www.sse.com.cn）先后披露的公司《2016年公司债券受托管理人报告》、《公开发行2016年公司债券2017年度受托管理事务临时报告》、《公开发行2016年公司债券2017年度第二次受托管理事务临时报告》。

第十一节 财务报告

一、审计报告

√适用 □不适用

审计报告

大信审字[2018]第 2-01076 号

人福医药集团股份有限公司全体股东：

一、审计意见

我们审计了人福医药集团股份有限公司（以下简称“贵公司”）的财务报表，包括 2017 年 12 月 31 日的合并及母公司资产负债表，2017 年度的合并及母公司利润表、合并及母公司现金流量表、合并及母公司股东权益变动表，以及财务报表附注。

我们认为，后附的财务报表在所有重大方面按照企业会计准则的规定编制，公允反映了贵公司 2017 年 12 月 31 日的合并及母公司财务状况以及 2017 年度的合并及母公司经营成果和现金流量。

二、形成审计意见的基础

我们按照中国注册会计师审计准则的规定执行了审计工作。审计报告的“注册会计师对财务报表审计的责任”部分进一步阐述了我们在这些准则下的责任。按照中国注册会计师职业道德守则，我们独立于贵公司，并履行了职业道德方面的其他责任。

我们相信，我们获取的审计证据是充分、适当的，为发表审计意见提供了基础。

三、关键审计事项

关键审计事项是我们根据职业判断，认为对本期财务报表审计最为重要的事项。这些事项的应对以对财务报表整体进行审计并形成审计意见为背景，我们不对这些事项单独发表意见。

（一）收入确认

1、事项描述

如财务报表附注五、（四十三）所述，贵公司 2017 年营业收入为 15,445,684,100.97 元，营业收入金额重大且为关键业绩指标，从而存在管理层为了达到特定目的或期望而操纵收入确认的固有风险，因此，我们将收入确认作为关键审计事项。

2、审计应对

我们针对收入的确认执行的审计程序主要包括：

- （1）测试和评价与收入确认相关的内部控制有效性；
- （2）复核收入确认政策是否符合企业会计准则的规定，并确定是否一贯应用；

- (3) 将公司财务账面收入与仓库进销存系统进行比对，核实收入的确认是否完整；
- (4) 结合产品类型对收入以及毛利情况进行分析，判断本期收入金额是否出现异常波动的情况；
- (5) 抽样检查与收入相关的货物交收凭证以及相应会计记录，验证收入确认金额是否正确，是否计入了正确的会计期间；
- (6) 对本期收入的客户按照审计抽样的方式选取样本量进行函证，以进一步检查本期销售收入确认的准确性，同时核对应收账款余额是否与客户一致；
- (7) 对资产负债表日前后记录的收入交易进行截止测试，对主要客户回款进行测试。

(二) 商誉减值

1、事项描述

如财务报表附注五、(十七)所述，截止 2017 年 12 月 31 日，贵公司合并财务报表中商誉账面余额为 6,526,489,550.62 元，相应的商誉减值准备为 51,692,499.84 元，贵公司在每年度终了对商誉进行减值测试，减值测试要求估计包含商誉在内的相关资产组的可收回金额。在确定相关资产组预计未来现金流量的现值时，贵公司管理层需要作出重大判断，并运用收入增长率、毛利率和折现率等关键假设。由于商誉对于财务报表整体的重要性，同时考虑减值测试中涉及管理层主观判断和重大估计，因此，我们将商誉减值作为关键审计事项。

2、审计应对

针对商誉减值，我们执行的审计程序主要包括：

- (1) 参考行业惯例，评估管理层进行现金流量预测时使用的方法是否适当；
- (2) 将现金流量预测时所使用的数据与历史数据和经审批的预算进行比较，评估所使用数据的合理性；
- (3) 将详细预测期的收入增长率与历史收入增长率进行比较，评估其合理性；了解管理层确定后续预测期收入增长率的依据，并评估其合理性；
- (4) 将详细预测期的毛利率与历史毛利率进行比较，分析详细预测期毛利率的合理性；
- (5) 基于基期中国市场无风险利率及资产负债率，通过考虑各资产组的加权平均资本成本以及同行业可比公司的加权平均资本成本，评估管理层所采用折现率的合理性；
- (6) 复核预计未来现金流量净现值的计算是否准确；
- (7) 了解第三方评估机构的情况，评估其独立性、专业素质和胜任能力。

(三) 股权转让

1、事项描述

如财务报表附注七、(二)本期出售子公司股权情况所述，贵公司以约 35,180 万美元将持有的全资子公司武汉中原瑞德生物制品有限责任公司（以下简称“中原瑞德”）80%股权转让给 CSL BEHRING ASIA PACIFIC LTD.（中文名称为“杰特贝林（亚太区）有限公司”），实现股权转让

收益约 20.09 亿人民币。本次交易完成后，贵公司持有中原瑞德 20%的股权，中原瑞德不再纳入公司合并报表范围，该交易对贵公司当期财务报表影响重大，因此，我们将股权转让作为关键审计事项。

2、审计应对

我们针对股权转让执行的审计程序主要包括：

- (1) 查阅贵公司董事会、股东大会关于转让中原瑞德股权的决议；
- (2) 获取并阅读交易双方签署的股权转让协议，核实合同关键条款，包括交易定价、股权转让款支付、资产交割等约定；
- (3) 评估管理层聘请的执行估值工作的外部评估师的客观性、独立性和专业胜任能力；
- (4) 检查贵公司合并报表的编制过程；
- (5) 检查股权转让相关信息在财务报表中的列报和披露情况。

四、其他信息

贵公司管理层对其他信息负责。其他信息包括贵公司 2017 年年度报告中涵盖的信息，但不包括财务报表和我们的审计报告。

我们对财务报表发表的审计意见并不涵盖其他信息，我们也不对其他信息发表任何形式的鉴证结论。

结合我们对财务报表的审计，我们的责任是阅读其他信息，在此过程中，考虑其他信息是否与财务报表或我们在审计过程中了解到的情况存在重大不一致或者似乎存在重大错报。

基于我们已执行的工作，如果我们确定其他信息存在重大错报，我们应当报告该事实。在这方面，我们无任何事项需要报告。

五、管理层和治理层对财务报表的责任

管理层负责按照企业会计准则的规定编制财务报表，使其实现公允反映，并设计、执行和维护必要的内部控制，以使财务报表不存在由于舞弊或错误导致的重大错报。

在编制财务报表时，管理层负责评估贵公司的持续经营能力，披露与持续经营相关的事项（如适用），并运用持续经营假设，除非管理层计划清算贵公司、终止运营或别无其他现实的选择。

治理层负责监督贵公司的财务报告过程。

六、注册会计师对财务报表审计的责任

我们的目标是对财务报表整体是否不存在由于舞弊或错误导致的重大错报获取合理保证，并出具包含审计意见的审计报告。合理保证是高水平的保证，但并不能保证按照审计准则执行的审计在某一重大错报存在时总能发现。错报可能由于舞弊或错误导致，如果合理预期错报单独或汇总起来可能影响财务报表使用者依据财务报表作出的经济决策，则通常认为错报是重大的。

在按照审计准则执行审计工作的过程中，我们运用职业判断，并保持职业怀疑。同时，我们也执行以下工作：

(一) 识别和评估由于舞弊或错误导致的财务报表重大错报风险，设计和实施审计程序以应对这些风险，并获取充分、适当的审计证据，作为发表审计意见的基础。由于舞弊可能涉及串通、伪造、故意遗漏、虚假陈述或凌驾于内部控制之上，未能发现由于舞弊导致的重大错报的风险高于未能发现由于错误导致的重大错报的风险。

(二) 了解与审计相关的内部控制，以设计恰当的审计程序。

(三) 评价管理层选用会计政策的恰当性和作出会计估计及相关披露的合理性。

(四) 对管理层使用持续经营假设的恰当性得出结论。同时，根据获取的审计证据，就可能对贵公司持续经营能力产生重大疑虑的事项或情况是否存在重大不确定性得出结论。如果我们得出结论认为存在重大不确定性，审计准则要求我们在审计报告中提请报表使用者注意财务报表中的相关披露；如果披露不充分，我们应当发表非无保留意见。我们的结论基于截至审计报告日可获得的信息。然而，未来的事项或情况可能导致贵公司不能持续经营。

(五) 评价财务报表的总体列报、结构和内容（包括披露），并评价财务报表是否公允反映相关交易和事项。

(六) 就贵公司中实体或业务活动的财务信息获取充分、恰当的审计证据，以对财务报表发表审计意见。我们负责指导、监督和执行集团审计，并对审计意见承担全部责任。

我们与治理层就计划的审计范围、时间安排和重大审计发现等事项进行沟通，包括沟通我们在审计中识别出的值得关注的内部控制缺陷。

我们还就遵守与独立性相关的职业道德要求向治理层提供声明，并与治理层沟通可能被合理认为影响我们独立性的所有关系和其他事项，以及相关的防范措施（如适用）。

从与治理层沟通过的事项中，我们确定哪些事项对本期财务报表审计最为重要，因而构成关键审计事项。我们在审计报告中描述这些事项，除非法律法规禁止公开披露这些事项，或在极少数情形下，如果合理预期在审计报告中沟通某事项造成的负面后果超过在公众利益方面产生的益处，我们确定不应在审计报告中沟通该事项。

大信会计师事务所（特殊普通合伙）

中国·北京

中国注册会计师：向 辉

（项目合伙人）

中国注册会计师：杨 洪

二〇一八年四月十日

二、财务报表

合并资产负债表
2017 年 12 月 31 日

编制单位：人福医药集团股份公司

单位：元 币种：人民币

项目	附注	期末余额	期初余额
流动资产：			
货币资金	七、（1）	4,019,896,834.67	3,209,100,860.64
结算备付金			
拆出资金			
以公允价值计量且其变动计入当期损益的金融资产			
衍生金融资产			
应收票据	七、（4）	433,016,335.66	313,980,457.69
应收账款	七、（5）	5,534,916,665.19	4,544,683,535.70
预付款项	七、（6）	762,512,480.20	626,755,171.30
应收保费			
应收分保账款			
应收分保合同准备金			
应收利息			
应收股利			
其他应收款	七、（9）	1,473,936,717.69	714,492,410.26
买入返售金融资产			
存货	七、（10）	2,642,562,840.73	2,196,990,153.14
持有待售资产	七、（11）	5,517,768.86	
一年内到期的非流动资产			
其他流动资产	七、（13）	80,175,016.15	
流动资产合计		14,952,534,659.15	11,606,002,588.73
非流动资产：			
发放贷款和垫款			
可供出售金融资产	七、（14）	414,333,600.00	421,136,100.00
持有至到期投资			
长期应收款	七、（16）	594,110,324.94	438,712,288.01
长期股权投资	七、（17）	3,178,725,210.04	1,341,740,191.78
投资性房地产			
固定资产	七、（19）	4,183,236,966.21	4,696,294,083.86
在建工程	七、（20）	1,030,322,628.35	470,253,237.10
工程物资	七、（21）	126,299,012.63	57,865,731.72
固定资产清理			
生产性生物资产			
油气资产			
无形资产	七、（25）	3,059,443,252.32	1,725,249,137.11

开发支出	七、(26)	207,018,828.52	114,147,916.89
商誉	七、(27)	6,474,797,050.78	4,497,324,284.20
长期待摊费用	七、(28)	62,864,126.95	58,319,252.42
递延所得税资产	七、(29)	71,878,257.97	38,448,408.33
其他非流动资产	七、(30)	1,050,492,160.01	962,042,385.89
非流动资产合计		20,453,521,418.72	14,821,533,017.31
资产总计		35,406,056,077.87	26,427,535,606.04
流动负债：			
短期借款	七、(31)	4,326,133,206.34	3,227,831,108.62
向中央银行借款			
吸收存款及同业存放			
拆入资金			
以公允价值计量且其变动计入当期损益的金融负债			
衍生金融负债			
应付票据	七、(34)	619,365,610.51	759,847,014.32
应付账款	七、(35)	2,009,304,526.71	1,849,950,828.70
预收款项	七、(36)	264,382,275.59	246,285,326.64
卖出回购金融资产款			
应付手续费及佣金			
应付职工薪酬	七、(37)	104,924,011.59	38,603,597.97
应交税费	七、(38)	507,920,752.93	262,942,750.76
应付利息	七、(39)	111,852,383.41	65,229,768.97
应付股利	七、(40)	629,792.66	629,792.66
其他应付款	七、(41)	1,338,536,089.78	742,594,473.96
应付分保账款			
保险合同准备金			
代理买卖证券款			
代理承销证券款			
持有待售负债			
一年内到期的非流动负债	七、(43)	558,523,838.70	666,257,150.00
其他流动负债	七、(44)	3,200,000,000.00	2,200,000,000.00
流动负债合计		13,041,572,488.22	10,060,171,812.60
非流动负债：			
长期借款	七、(45)	4,068,049,093.38	2,991,492,410.65
应付债券	七、(46)	997,349,859.33	995,344,076.95
其中：优先股			
永续债		997,349,859.33	995,344,076.95
长期应付款	七、(47)	15,858,333.35	20,865,453.47
长期应付职工薪酬			
专项应付款	七、(49)	2,753,998.78	1,779,527.65
预计负债			

递延收益	七、（51）	332,784,603.68	372,918,484.53
递延所得税负债	七、（29）	341,195,181.55	2,460,773.54
其他非流动负债			
非流动负债合计		5,757,991,070.07	4,384,860,726.79
负债合计		18,799,563,558.29	14,445,032,539.39
所有者权益			
股本	七、（53）	1,353,704,302.00	1,286,049,062.00
其他权益工具	七、（54）	1,994,000,000.00	1,495,500,000.00
其中：优先股			
永续债		1,994,000,000.00	1,495,500,000.00
资本公积	七、（55）	4,940,978,043.97	3,908,382,079.84
减：库存股			
其他综合收益	七、（57）	-47,196,059.80	-63,878,228.19
专项储备			
盈余公积	七、（59）	388,325,971.01	256,560,038.49
一般风险准备			
未分配利润	七、（60）	4,894,073,931.63	3,158,585,627.34
归属于母公司所有者权益合计		13,523,886,188.81	10,041,198,579.48
少数股东权益		3,082,606,330.77	1,941,304,487.17
所有者权益合计		16,606,492,519.58	11,982,503,066.65
负债和所有者权益总计		35,406,056,077.87	26,427,535,606.04

法定代表人：王学海

主管会计工作负责人：吴亚君

会计机构负责人：何华琴

母公司资产负债表

2017 年 12 月 31 日

编制单位:人福医药集团股份公司

单位:元 币种:人民币

项目	附注	期末余额	期初余额
流动资产:			
货币资金		1,974,906,632.03	859,289,022.78
以公允价值计量且其变动计入当期损益的金融资产			
衍生金融资产			
应收票据			
应收账款			
预付款项		14,338,515.93	9,241,436.23
应收利息			
应收股利		10,742,985.23	61,343,736.43
其他应收款	十七、(2)	4,847,892,866.63	3,968,221,958.41
存货		22,859.34	22,859.34
持有待售资产			
一年内到期的非流动资产			
其他流动资产			
流动资产合计		6,847,903,859.16	4,898,119,013.19
非流动资产:			
可供出售金融资产		327,697,500.00	334,500,000.00
持有至到期投资			
长期应收款		95,692,359.01	145,849,214.01
长期股权投资	十七、(3)	10,852,183,556.05	8,071,891,297.75
投资性房地产			
固定资产		151,168,873.66	154,940,723.27
在建工程			
工程物资			
固定资产清理			
生产性生物资产			
油气资产			
无形资产		3,130,289.92	1,926,322.94
开发支出		34,000,000.00	42,000,000.00
商誉			
长期待摊费用			
递延所得税资产			

其他非流动资产		740,958,489.15	797,109,255.80
非流动资产合计		12,204,831,067.79	9,548,216,813.77
资产总计		19,052,734,926.95	14,446,335,826.96
流动负债：			
短期借款		1,470,000,000.00	1,160,000,000.00
以公允价值计量且其变动计入当期损益的金融负债			
衍生金融负债			
应付票据			14,410,000.00
应付账款		970,994.47	2,450,717.60
预收款项			
应付职工薪酬		335,466.63	50,279.72
应交税费		301,133,892.65	-606,752.62
应付利息		96,504,383.96	56,107,123.68
应付股利		341,741.09	341,741.09
其他应付款		1,042,656,457.19	1,151,660,863.43
持有待售负债			
一年内到期的非流动负债			
其他流动负债		3,200,000,000.00	2,200,000,000.00
流动负债合计		6,111,942,935.99	4,584,413,972.90
非流动负债：			
长期借款		510,000,000.00	270,000,000.00
应付债券		997,349,859.33	995,344,076.95
其中：优先股			
永续债		997,349,859.33	995,344,076.95
长期应付款			
长期应付职工薪酬			
专项应付款		1,415,292.00	600,000.00
预计负债			
递延收益		50,428,960.02	16,542,206.06
递延所得税负债			
其他非流动负债			
非流动负债合计		1,559,194,111.35	1,282,486,283.01
负债合计		7,671,137,047.34	5,866,900,255.91
所有者权益：			
股本		1,353,704,302.00	1,286,049,062.00
其他权益工具		1,994,000,000.00	1,495,500,000.00
其中：优先股			
永续债		1,994,000,000.00	1,495,500,000.00

资本公积		5,211,632,439.45	4,108,114,530.70
减：库存股			
其他综合收益		11,897,880.71	6,345,549.73
专项储备			
盈余公积		388,325,971.01	256,560,038.49
未分配利润		2,422,037,286.44	1,426,866,390.13
所有者权益合计		11,381,597,879.61	8,579,435,571.05
负债和所有者权益总计		19,052,734,926.95	14,446,335,826.96

法定代表人：王学海

主管会计工作负责人：吴亚君

会计机构负责人：何华琴

合并利润表
2017 年 1—12 月

单位:元 币种:人民币

项目	附注	本期发生额	上期发生额
一、营业总收入		15,445,684,100.97	12,330,950,052.87
其中:营业收入	七、(61)	15,445,684,100.97	12,330,950,052.87
利息收入			
已赚保费			
手续费及佣金收入			
二、营业总成本		14,502,594,097.13	11,321,440,057.29
其中:营业成本	七、(61)	9,563,812,056.23	7,794,693,375.54
利息支出			
手续费及佣金支出			
退保金			
赔付支出净额			
提取保险合同准备金净额			
保单红利支出			
分保费用			
税金及附加	七、(62)	142,195,454.37	100,262,425.20
销售费用	七、(63)	2,606,394,855.54	1,855,519,345.61
管理费用	七、(64)	1,486,331,378.81	1,185,725,442.10
财务费用	七、(65)	567,590,309.09	330,169,313.59
资产减值损失	七、(66)	136,270,043.09	55,070,155.25
加:公允价值变动收益(损失以“-”号填列)			
投资收益(损失以“-”号填列)	七、(68)	1,944,741,101.33	239,119,087.58
其中:对联营企业和合营企业的投资收益		34,979,939.71	55,862,332.60
资产处置收益(损失以“-”号填列)		9,925,832.80	866,710.41
汇兑收益(损失以“-”号填列)			
其他收益		130,895,592.41	
三、营业利润(亏损以“-”号填列)		3,028,652,530.38	1,249,495,793.57
加:营业外收入	七、(69)	14,262,755.49	143,473,507.82
减:营业外支出	七、(70)	96,403,603.83	27,782,516.74
四、利润总额(亏损总额以“-”号填列)		2,946,511,682.04	1,365,186,784.65
减:所得税费用	七、(71)	628,278,603.91	285,039,843.07
五、净利润(净亏损以“-”号填列)		2,318,233,078.13	1,080,146,941.58
(一)按经营持续性分类			
1.持续经营净利润(净亏损以“-”号填列)		2,267,784,825.04	1,087,478,337.68
2.终止经营净利润(净亏损以“-”号填列)		50,448,253.09	-7,331,396.10

填列)			
(二)按所有权归属分类			
1.少数股东损益		249,513,444.50	247,743,553.44
2.归属于母公司股东的净利润		2,068,719,633.63	832,403,388.14
六、其他综合收益的税后净额	七、(72)	14,354,404.36	-75,485,751.68
归属母公司所有者的其他综合收益的税后净额		16,682,168.39	-74,975,375.96
(一)以后不能重分类进损益的其他综合收益			
1.重新计量设定受益计划净负债或净资产的变动			
2.权益法下在被投资单位不能重分类进损益的其他综合收益中享有的份额			
(二)以后将重分类进损益的其他综合收益		16,682,168.39	-74,975,375.96
1.权益法下在被投资单位以后将重分类进损益的其他综合收益中享有的份额		4,787,630.56	-16,479,374.70
2.可供出售金融资产公允价值变动损益			
3.持有至到期投资重分类为可供出售金融资产损益			
4.现金流量套期损益的有效部分			
5.外币财务报表折算差额		11,894,537.83	-58,496,001.26
6.其他			
归属于少数股东的其他综合收益的税后净额		-2,327,764.03	-510,375.72
七、综合收益总额		2,332,587,482.49	1,004,661,189.90
归属于母公司所有者的综合收益总额		2,085,401,802.02	757,428,012.18
归属于少数股东的综合收益总额		247,185,680.47	247,233,177.72
八、每股收益:			
(一)基本每股收益(元/股)		1.53	0.63
(二)稀释每股收益(元/股)		1.53	0.63

本期发生同一控制下企业合并的，被合并方在合并前实现的净利润为：0.00 元，上期被合并方实现的净利润为：0.00 元。

法定代表人：王学海

主管会计工作负责人：吴亚君

会计机构负责人：何华琴

母公司利润表
2017 年 1—12 月

单位:元 币种:人民币

项目	附注	本期发生额	上期发生额
一、营业收入			
减: 营业成本			
税金及附加		3,331,129.46	573,917.08
销售费用			
管理费用		71,774,443.25	64,551,485.89
财务费用		209,390,973.17	95,662,551.88
资产减值损失		223,822,514.51	56,261,460.57
加: 公允价值变动收益(损失以“-”号填列)			
投资收益(损失以“-”号填列)	十七、(5)	2,017,530,650.14	731,456,748.09
其中: 对联营企业和合营企业的投资收益		53,131,148.26	60,247,582.87
资产处置收益(损失以“-”号填列)		111,373,559.38	
其他收益		4,139,106.04	
二、营业利润(亏损以“-”号填列)		1,624,724,255.17	514,407,332.67
加: 营业外收入		6,076,407.16	13,999,488.06
减: 营业外支出		7,802,755.80	1,804,465.00
三、利润总额(亏损总额以“-”号填列)		1,622,997,906.53	526,602,355.73
减: 所得税费用		305,338,581.33	
四、净利润(净亏损以“-”号填列)		1,317,659,325.20	526,602,355.73
(一)持续经营净利润(净亏损以“-”号填列)		1,317,659,325.20	526,602,355.73
(二)终止经营净利润(净亏损以“-”号填列)			
五、其他综合收益的税后净额		5,552,330.98	-17,244,125.96
(一)以后不能重分类进损益的其他综合收益			
1.重新计量设定受益计划净负债或净资产的变动			
2.权益法下在被投资单位不能重分类进损益的其他综合收益中享有的份额			
(二)以后将重分类进损益的其他综合收益		5,552,330.98	-17,244,125.96
1.权益法下在被投资单位以后将重分类进损益的其他综合收益中享有的份额		5,552,330.98	-17,244,125.96
2.可供出售金融资产公允价值变动损益			
3.持有至到期投资重分类为可供出售金融资产损益			
4.现金流量套期损益的有效部分			
5.外币财务报表折算差额			
6.其他			
六、综合收益总额		1,323,211,656.18	509,358,229.77
七、每股收益:			
(一)基本每股收益(元/股)			
(二)稀释每股收益(元/股)			

法定代表人: 王学海

主管会计工作负责人: 吴亚君

会计机构负责人: 何华琴

合并现金流量表
2017 年 1—12 月

单位：元 币种：人民币

项目	附注	本期发生额	上期发生额
一、经营活动产生的现金流量：			
销售商品、提供劳务收到的现金		16,799,866,569.42	13,100,909,321.55
客户存款和同业存放款项净增加额			
向中央银行借款净增加额			
向其他金融机构拆入资金净增加额			
收到原保险合同保费取得的现金			
收到再保险业务现金净额			
保户储金及投资款净增加额			
处置以公允价值计量且其变动计入当期损益的金融资产净增加额			
收取利息、手续费及佣金的现金			
拆入资金净增加额			
回购业务资金净增加额			
收到的税费返还		46,747,470.11	17,836,438.73
收到其他与经营活动有关的现金	七、（73）	569,776,476.09	565,906,226.62
经营活动现金流入小计		17,416,390,515.62	13,684,651,986.90
购买商品、接受劳务支付的现金		11,120,818,908.88	8,616,980,501.43
客户贷款及垫款净增加额			
存放中央银行和同业款项净增加额			
支付原保险合同赔付款项的现金			
支付利息、手续费及佣金的现金			
支付保单红利的现金			
支付给职工以及为职工支付的现金		1,293,096,816.01	991,346,714.12
支付的各项税费		1,230,751,947.63	941,670,564.53
支付其他与经营活动有关的现金	七、（73）	3,733,555,342.85	2,608,176,416.30
经营活动现金流出小计		17,378,223,015.37	13,158,174,196.38
经营活动产生的现金流量净额		38,167,500.25	526,477,790.52
二、投资活动产生的现金流量：			
收回投资收到的现金		34,299,500.00	41,780,000.00
取得投资收益收到的现金		21,390,155.07	29,727,380.66
处置固定资产、无形资产和其他长期资产收回的现金净额		12,117,735.58	7,289,124.52
处置子公司及其他营业单位收到的现金净额		2,573,292,332.95	240,300,658.34
收到其他与投资活动有关的现金	七、（73）	55,178,000.00	112,574,000.00
投资活动现金流入小计		2,696,277,723.60	431,671,163.52
购建固定资产、无形资产和其他长期资产支付的现金		1,733,764,926.51	1,244,302,761.03

投资支付的现金		1,405,239,643.96	792,445,142.68
质押贷款净增加额			
取得子公司及其他营业单位支付的现金净额		3,692,229,903.77	4,002,187,466.62
支付其他与投资活动有关的现金	七、(73)	4,300,000.00	46,252,547.10
投资活动现金流出小计		6,835,534,474.24	6,085,187,917.43
投资活动产生的现金流量净额		-4,139,256,750.64	-5,653,516,753.91
三、筹资活动产生的现金流量：			
吸收投资收到的现金		1,832,927,994.29	243,322,109.23
其中：子公司吸收少数股东投资收到的现金		670,649,101.69	243,322,109.23
取得借款收到的现金		8,944,953,325.41	9,595,202,678.64
发行债券收到的现金			
收到其他与筹资活动有关的现金	七、(73)	4,891,323,157.65	3,833,697,367.49
筹资活动现金流入小计		15,669,204,477.35	13,672,222,155.36
偿还债务支付的现金		5,961,961,463.70	3,445,031,766.24
分配股利、利润或偿付利息支付的现金		792,144,696.65	602,669,915.41
其中：子公司支付给少数股东的股利、利润		227,458,599.02	134,454,584.14
支付其他与筹资活动有关的现金	七、(73)	3,847,261,102.67	3,798,324,795.43
筹资活动现金流出小计		10,601,367,263.02	7,846,026,477.08
筹资活动产生的现金流量净额		5,067,837,214.33	5,826,195,678.28
四、汇率变动对现金及现金等价物的影响		-74,865,388.21	-37,258,535.53
五、现金及现金等价物净增加额		891,882,575.73	661,898,179.36
加：期初现金及现金等价物余额		2,715,395,758.14	2,053,497,578.78
六、期末现金及现金等价物余额		3,607,278,333.87	2,715,395,758.14

法定代表人：王学海

主管会计工作负责人：吴亚君

会计机构负责人：何华琴

母公司现金流量表

2017 年 1—12 月

单位:元 币种:人民币

项目	附注	本期发生额	上期发生额
一、经营活动产生的现金流量:			
销售商品、提供劳务收到的现金		1,141,906.00	
收到的税费返还			
收到其他与经营活动有关的现金		1,051,951,670.29	1,166,533,439.06
经营活动现金流入小计		1,053,093,576.29	1,166,533,439.06
购买商品、接受劳务支付的现金			6,351.27
支付给职工以及为职工支付的现金		22,674,470.56	25,761,597.60
支付的各项税费		3,928,186.96	1,306,954.63
支付其他与经营活动有关的现金		1,455,775,512.69	1,075,621,053.89
经营活动现金流出小计		1,482,378,170.21	1,102,695,957.39
经营活动产生的现金流量净额		-429,284,593.92	63,837,481.67
二、投资活动产生的现金流量:			
收回投资收到的现金		26,802,500.00	46,100,000.00
取得投资收益收到的现金		111,141,353.15	293,632,409.55
处置固定资产、无形资产和其他长期资产收回的现金净额		489,000.00	
处置子公司及其他营业单位收到的现金净额		3,048,188,922.36	247,400,000.00
收到其他与投资活动有关的现金		35,000,000.00	
投资活动现金流入小计		3,221,621,775.51	587,132,409.55
购建固定资产、无形资产和其他长期资产支付的现金		266,192,916.79	39,265,897.31
投资支付的现金		2,261,101,407.51	3,360,430,605.27
取得子公司及其他营业单位支付的现金净额		1,872,389,759.82	462,400,000.00
支付其他与投资活动有关的现金		4,300,000.00	46,252,547.10
投资活动现金流出小计		4,403,984,084.12	3,908,349,049.68
投资活动产生的现金流量净额		-1,182,362,308.61	-3,321,216,640.13
三、筹资活动产生的现金流量:			
吸收投资收到的现金		1,162,278,892.60	
取得借款收到的现金		3,233,500,000.00	4,084,500,000.00
发行债券收到的现金			
收到其他与筹资活动有关的现金		4,255,967,360.00	2,760,540,000.00
筹资活动现金流入小计		8,651,746,252.60	6,845,040,000.00
偿还债务支付的现金		2,185,000,000.00	969,000,000.00
分配股利、利润或偿付利息支付的现金		443,875,040.73	299,490,160.48

支付其他与筹资活动有关的现金		3,194,525,360.99	2,700,526,000.00
筹资活动现金流出小计		5,823,400,401.72	3,969,016,160.48
筹资活动产生的现金流量净额		2,828,345,850.88	2,876,023,839.52
四、汇率变动对现金及现金等价物的影响		-36,436,979.10	
五、现金及现金等价物净增加额		1,180,261,969.25	-381,355,318.94
加：期初现金及现金等价物余额		722,644,662.78	1,103,999,981.72
六、期末现金及现金等价物余额		1,902,906,632.03	722,644,662.78

法定代表人：王学海

主管会计工作负责人：吴亚君

会计机构负责人：何华琴

合并所有者权益变动表
2017 年 1—12 月

单位:元 币种:人民币

项目	本期											少数股东权益	所有者权益合计
	归属于母公司所有者权益												
	股本	其他权益工具			资本公积	减：库存股	其他综合收益	专项储备	盈余公积	一般风险准备	未分配利润		
	优先股	永续债	其他										
一、上年期末余额	1,286,049,062.00		1,495,500,000.00		3,908,382,079.84		-63,878,228.19		256,560,038.49		3,158,585,627.34	1,941,304,487.17	11,982,503,066.65
加：会计政策变更													
前期差错更正													
同一控制下企业合并													
其他													
二、本年期初余额	1,286,049,062.00		1,495,500,000.00		3,908,382,079.84		-63,878,228.19		256,560,038.49		3,158,585,627.34	1,941,304,487.17	11,982,503,066.65
三、本期增减变动金额（减少以“－”号填列）	67,655,240.00		498,500,000.00		1,032,595,964.13		16,682,168.39		131,765,932.52		1,735,488,304.29	1,141,301,843.60	4,623,989,452.93
（一）综合收益总额							16,682,168.39				2,068,719,633.63	247,185,680.47	2,332,587,482.49
（二）所有者投入和减少资本	67,655,240.00		498,500,000.00		1,093,679,346.89							980,109,365.33	2,639,943,952.22
1. 股东投入的普通股	67,655,240.00				1,094,623,652.60							670,649,101.69	1,832,927,994.29
2. 其他权益工具持有者投入资本			498,500,000.00										498,500,000.00
3. 股份支付计入所有者权益的金额													
4. 其他					-944,305.71							309,460,263.64	308,515,957.93
（三）利润分配									131,765,932.52		-333,231,329.34	-85,993,202.20	-287,458,599.02
1. 提取盈余公积									131,765,932.52		-131,765,932.52		
2. 提取一般风险准备													

3. 对所有者（或股东）的分配											-141,465,396.82	-85,993,202.20	-227,458,599.02
4. 其他											-60,000,000.00		-60,000,000.00
（四）所有者权益内部结转													
1. 资本公积转增资本（或股本）													
2. 盈余公积转增资本（或股本）													
3. 盈余公积弥补亏损													
4. 其他													
（五）专项储备													
1. 本期提取													
2. 本期使用													
（六）其他													-61,083,382.76
四、本期末余额	1,353,704,302.00		1,994,000,000.00		4,940,978,043.97		-47,196,059.80		388,325,971.01		4,894,073,931.63	3,082,606,330.77	16,606,492,519.58

项目	上期												
	归属于母公司所有者权益											少数股东权益	所有者权益合计
	股本	其他权益工具			资本公积	减：库存股	其他综合收益	专项储备	盈余公积	一般风险准备	未分配利润		
	优先股	永续债	其他										
一、上年期末余额	1,286,049,062.00				3,872,379,570.15		11,097,147.77		203,899,802.92		2,507,447,380.97	1,301,094,153.84	9,181,967,117.65
加：会计政策变更													
前期差错更正													
同一控制下企业合并													
其他													
二、本年期初余额	1,286,049,062.00				3,872,379,570.15		11,097,147.77		203,899,802.92		2,507,447,380.97	1,301,094,153.84	9,181,967,117.65

三、本期增减变动金额（减少以“－”号填列）		1,495,500,000.00	36,002,509.69	-74,975,375.96	52,660,235.57	651,138,246.37	640,210,333.33	2,800,535,949.00
（一）综合收益总额				-74,975,375.96		832,403,388.14	247,233,177.72	1,004,661,189.90
（二）所有者投入和减少资本		1,495,500,000.00	-825,473.97				527,103,266.90	2,021,777,792.93
1. 股东投入的普通股							423,322,109.23	423,322,109.23
2. 其他权益工具持有者投入资本		1,495,500,000.00						1,495,500,000.00
3. 股份支付计入所有者权益的金额								
4. 其他			-825,473.97				103,781,157.67	102,955,683.70
（三）利润分配					52,660,235.57	-181,265,141.77	-134,126,111.29	-262,731,017.49
1. 提取盈余公积					52,660,235.57	-52,660,235.57		
2. 提取一般风险准备								
3. 对所有者（或股东）的分配						-128,604,906.20	-134,126,111.29	-262,731,017.49
4. 其他								
（四）所有者权益内部结转								
1. 资本公积转增资本（或股本）								
2. 盈余公积转增资本（或股本）								
3. 盈余公积弥补亏损								
4. 其他								
（五）专项储备								
1. 本期提取								
2. 本期使用								
（六）其他			36,827,983.66					36,827,983.66
四、本期期末余额	1,286,049,062.00	1,495,500,000.00	3,908,382,079.84	-63,878,228.19	256,560,038.49	3,158,585,627.34	1,941,304,487.17	11,982,503,066.65

法定代表人：王学海

主管会计工作负责人：吴亚君

会计机构负责人：何华琴

母公司所有者权益变动表
2017 年 1—12 月

单位:元 币种:人民币

项目	本期										
	股本	其他权益工具			资本公积	减:库存股	其他综合收益	专项储备	盈余公积	未分配利润	所有者权益合计
		优先股	永续债	其他							
一、上年期末余额	1,286,049,062.00		1,495,500,000.00		4,108,114,530.70		6,345,549.73		256,560,038.49	1,426,866,390.13	8,579,435,571.05
加: 会计政策变更											
前期差错更正											
其他											
二、本年期初余额	1,286,049,062.00		1,495,500,000.00		4,108,114,530.70		6,345,549.73		256,560,038.49	1,426,866,390.13	8,579,435,571.05
三、本期增减变动金额(减少以“一”号填列)	67,655,240.00		498,500,000.00		1,103,517,908.75		5,552,330.98		131,765,932.52	995,170,896.31	2,802,162,308.56
(一) 综合收益总额							5,552,330.98			1,317,659,325.20	1,323,211,656.18
(二) 所有者投入和减少资本	67,655,240.00		498,500,000.00		1,093,724,025.44						1,659,879,265.44
1. 股东投入的普通股	67,655,240.00				1,094,623,652.60						1,162,278,892.60
2. 其他权益工具持有者投入资本			498,500,000.00								498,500,000.00
3. 股份支付计入所有者权益的金额											
4. 其他					-899,627.16						-899,627.16
(三) 利润分配									131,765,932.52	-333,231,329.34	-201,465,396.82
1. 提取盈余公积									131,765,932.52	-131,765,932.52	
2. 对所有者(或股东)的分配										-141,465,396.82	-141,465,396.82

3. 其他										-60,000,000.00	-60,000,000.00
(四) 所有者权益内部结转											
1. 资本公积转增资本(或股本)											
2. 盈余公积转增资本(或股本)											
3. 盈余公积弥补亏损											
4. 其他											
(五) 专项储备											
1. 本期提取											
2. 本期使用											
(六) 其他					9,793,883.31					10,742,900.45	20,536,783.76
四、本期期末余额	1,353,704,302.00		1,994,000,000.00		5,211,632,439.45		11,897,880.71		388,325,971.01	2,422,037,286.44	11,381,597,879.61

项目	上期										
	股本	其他权益工具			资本公积	减：库存股	其他综合收益	专项储备	盈余公积	未分配利润	所有者权益合计
		优先股	永续债	其他							
一、上年期末余额	1,286,049,062.00				3,989,111,908.22		23,589,675.69		203,899,802.92	1,081,529,176.17	6,584,179,625.00
加：会计政策变更											
前期差错更正											
其他											
二、本年期初余额	1,286,049,062.00				3,989,111,908.22		23,589,675.69		203,899,802.92	1,081,529,176.17	6,584,179,625.00
三、本期增减变动金额(减少以“—”号填列)			1,495,500,000.00		119,002,622.48		-17,244,125.96		52,660,235.57	345,337,213.96	1,995,255,946.05
(一) 综合收益总额							-17,244,125.96			526,602,355.73	509,358,229.77

(二) 所有者投入和减少资本			1,495,500,000.00		-825,473.97					1,494,674,526.03
1. 股东投入的普通股										
2. 其他权益工具持有者投入资本			1,495,500,000.00							1,495,500,000.00
3. 股份支付计入所有者权益的金额										
4. 其他					-825,473.97					-825,473.97
(三) 利润分配								52,660,235.57	-181,265,141.77	-128,604,906.20
1. 提取盈余公积								52,660,235.57	-52,660,235.57	
2. 对所有者(或股东)的分配									-128,604,906.20	-128,604,906.20
3. 其他										
(四) 所有者权益内部结转										
1. 资本公积转增资本(或股本)										
2. 盈余公积转增资本(或股本)										
3. 盈余公积弥补亏损										
4. 其他										
(五) 专项储备										
1. 本期提取										
2. 本期使用										
(六) 其他					119,828,096.45					119,828,096.45
四、本期期末余额	1,286,049,062.00		1,495,500,000.00		4,108,114,530.70		6,345,549.73	256,560,038.49	1,426,866,390.13	8,579,435,571.05

法定代表人：王学海

主管会计工作负责人：吴亚君

会计机构负责人：何华琴

三、公司基本情况

1. 公司概况

适用 不适用

人福医药集团股份公司(以下简称“公司”或“本公司”)原名武汉人福医药集团股份有限公司,经武汉市工商行政管理局注册登记,社会统一信用代码:914201003000148505。

住所:武汉东湖高新区高新大道 666 号

法定代表人:王学海

注册资本:(人民币)壹拾叁亿伍仟叁佰柒拾万肆仟叁佰零贰元整

经营范围:药品研发;生物技术研发;化工产品(化学危险品除外)的研发、销售;技术开发、技术转让及技术服务;货物进出口、技术进出口、代理进出口(不含国家禁止或限制进出口的货物或技术);对医药产业、医疗机构的投资;对医药产业、医疗机构的管理;房地产开发、商品房销售(资质叁级);组织“三来一补”业务。(依法须经批准的项目,经相关部门批准后方可开展经营活动)

2. 合并财务报表范围

适用 不适用

本年度纳入合并财务报表范围子公司共计 197 家,具体子公司见本节“九、在其他主体中的权益”。

四、财务报表的编制基础

1. 编制基础

本公司财务报表以持续经营为基础,根据实际发生的交易和事项,按照财政部颁布的《企业会计准则-基本准则》和具体会计准则等规定(以下合称“企业会计准则”),并基于以下所述重要会计政策、会计估计进行编制。

2. 持续经营

适用 不适用

本公司财务报表以持续经营为基础,自报告期末起 12 个月不存在对持续经营能力产生重大怀疑。

五、重要会计政策及会计估计

具体会计政策和会计估计提示:

适用 不适用

1. 遵循企业会计准则的声明

本公司所编制的财务报表符合企业会计准则的要求,真实、完整地反映了公司的财务状况、经营成果、股东权益变动和现金流量等有关信息。

2. 会计期间

本公司会计年度自公历 1 月 1 日起至 12 月 31 日止。

3. 营业周期

适用 不适用

本公司以一年 12 个月作为正常营业周期，并以营业周期作为资产和负债的流动性划分标准

4. 记账本位币

本公司的记账本位币为人民币。

5. 同一控制下和非同一控制下企业合并的会计处理方法

适用 不适用

(1) 同一控制下的企业合并

同一控制下企业合并形成的长期股权投资合并方以支付现金、转让非现金资产或承担债务方式作为合并对价的，本公司在合并日按照所取得的被合并方在最终控制方合并财务报表中的净资产的账面价值的份额作为长期股权投资的初始投资成本。合并方以发行权益性工具作为合并对价的，按发行股份的面值总额作为股本。长期股权投资的初始投资成本与合并对价账面价值（或发行股份面值总额）的差额，应当调整资本公积；资本公积不足冲减的，调整留存收益。

(2) 非同一控制下的企业合并

对于非同一控制下的企业合并，合并成本为购买方在购买日为取得对被购买方的控制权而付出的资产、发生或承担的负债以及发行的权益性证券的公允价值之和。非同一控制下企业合并中所取得的被购买方符合确认条件的可辨认资产、负债及或有负债，在购买日以公允价值计量。购买方对合并成本大于合并中取得的被购买方可辨认净资产公允价值份额的差额，体现为商誉价值。购买方对合并成本小于合并中取得的被购买方可辨认净资产公允价值份额的，经复核后合并成本仍小于合并中取得的被购买方可辨认净资产公允价值份额的差额，计入当期营业外收入。

6. 合并财务报表的编制方法

适用 不适用

(1) 合并财务报表范围

本公司将全部子公司（包括本公司所控制的单独主体）纳入合并财务报表范围，包括被本公司控制的企业、被投资单位中可分割的部分以及结构化主体。

(2) 统一母子公司的会计政策、统一母子公司的资产负债表日及会计期间

子公司与本公司采用的会计政策或会计期间不一致的，在编制合并财务报表时，按照本公司的会计政策或会计期间对子公司财务报表进行必要的调整。

(3) 合并财务报表抵销事项

合并财务报表以母公司和子公司的资产负债表为基础，已抵销了母公司与子公司、子公司相互之间发生的内部交易。子公司所有者权益中不属于母公司的份额，作为少数股东权益，在合并

资产负债表中所有者权益项目下以“少数股东权益”项目列示。子公司持有母公司的长期股权投资，视为企业集团的库存股，作为所有者权益的减项，在合并资产负债表中所有者权益项目下以“减：库存股”项目列示。

(4) 合并取得子公司会计处理

对于同一控制下企业合并取得的子公司，视同该企业合并于自最终控制方开始实时控制时已经发生，从合并当期的期初起将其资产、负债、经营成果和现金流量纳入合并财务报表；对于非同一控制下企业合并取得的子公司，在编制合并财务报表时，以购买日可辨认净资产公允价值为基础对其个别财务报表进行调整。

7. 合营安排分类及共同经营会计处理方法

√适用 □不适用

(1) 合营安排的分类

合营安排分为共同经营和合营企业。未通过单独主体达成的合营安排，划分为共同经营。单独主体，是指具有单独可辨认的财务架构的主体，包括单独的法人主体和不具备法人主体资格但法律认可的主体。通过单独主体达成的合营安排，通常划分为合营企业。相关事实和情况变化导致合营方在合营安排中享有的权利和承担的义务发生变化的，合营方对合营安排的分类进行重新评估。

(2) 共同经营的会计处理

共同经营参与方应当确认其与共同经营中利益份额相关的下列项目，并按照相关企业会计准则的规定进行会计处理：确认单独所持有的资产或负债，以及按其份额确认共同持有的资产或负债；确认出售其享有的共同经营产出份额所产生的收入；按其份额确认共同经营因出售产出所产生的收入；确认单独所发生的费用，以及按其份额确认共同经营发生的费用。

对共同经营不享有共同控制的参与方，如果享有该共同经营相关资产且承担该共同经营相关负债的，参照共同经营参与方的规定进行会计处理；否则，应当按照相关企业会计准则的规定进行会计处理。

(3) 合营企业的会计处理

合营企业参与方应当按照《企业会计准则第2号—长期股权投资》的规定对合营企业的投资进行会计处理，不享有共同控制的参与方应当根据其对该合营企业的影响程度进行会计处理。

8. 现金及现金等价物的确定标准

本公司在编制现金流量表时所确定的现金，是指本公司库存现金以及可以随时用于支付的存款。在编制现金流量表时所确定的现金等价物，是指持有的期限短、流动性强、易于转换为已知金额现金、价值变动风险很小的投资。

9. 外币业务和外币报表折算

√适用 □不适用

(1) 外币业务折算

本公司对发生的外币交易，采用与交易发生日折合本位币入账。资产负债表日外币货币性项目按资产负债表日即期汇率折算，因该日的即期汇率与初始确认时或者前一资产负债表日即期汇率不同而产生的汇兑差额，除符合资本化条件的外币专门借款的汇兑差额在资本化期间予以资本化计入相关资产的成本外，均计入当期损益。以历史成本计量的外币非货币性项目，仍采用交易发生日的即期汇率折算，不改变其记账本位币金额。以公允价值计量的外币非货币性项目，采用公允价值确定日的即期汇率折算，折算后的记账本位币金额与原记账本位币金额的差额，作为公允价值变动(含汇率变动)处理，计入当期损益或确认为其他综合收益。

(2) 外币财务报表折算

本公司的控股子公司、合营企业、联营企业等，若采用与本公司不同的记账本位币，需对其外币财务报表折算后，再进行会计核算及合并财务报表的编报。资产负债表中的资产和负债项目，采用资产负债表日的即期汇率折算，所有者权益项目除“未分配利润”项目外，其他项目采用发生时的即期汇率折算。利润表中的收入和费用项目，采用交易发生日即期汇率的近似汇率折算。折算产生的外币财务报表折算差额，在资产负债表中所有者权益项目其他综合收益下列示。外币现金流量按照系统合理方法确定的，采用交易发生日即期汇率的近似汇率折算。汇率变动对现金的影响额，在现金流量表中单独列示。处置境外经营时，与该境外经营有关的外币报表折算差额，全部或按处置该境外经营的比例转入处置当期损益。

10. 金融工具

√适用 □不适用

(1) 金融工具的分类及确认

金融工具划分为金融资产或金融负债和权益工具。本公司成为金融工具合同的一方时，确认为一项金融资产或金融负债，或权益工具。

金融资产于初始确认时分类为：以公允价值计量且其变动计入当期损益的金融资产、持有至到期投资、应收款项、可供出售金融资产。除应收款项以外的金融资产的分类取决于本公司及其子公司对金融资产的持有意图和持有能力等。金融负债于初始确认时分类为：以公允价值计量且其变动计入当期损益的金融负债以及其他金融负债。

以公允价值计量且其变动计入当期损益的金融资产包括持有目的为短期内出售的交易性金融资产和初始确认时指定为以公允价值计量且其变动计入当期损益的金融资产；应收款项是指在活跃市场中没有报价、回收金额固定或可确定的非衍生金融资产；可供出售金融资产包括初始确认时即被指定为可供出售的非衍生金融资产及未被划分为其他类的金融资产；持有至到期投资是指到期日固定、回收金额固定或可确定，且管理层有明确意图和能力持有至到期的非衍生金融资产。

(2) 金融工具的计量

本公司金融工具始确认按公允价值计量。后续计量分类为：以公允价值计量且其变动计入当期损益的金融资产、可供出售金融资产及以公允价值计量且其变动计入当期损益的金融负债按公允价值计量；持有到期投资、贷款和应收款项以及其他金融负债按摊余成本计量；在活跃市场中没有报价且其公允价值不能可靠计量的权益工具投资，以及与该权益工具挂钩并须通过交付该权益工具结算的衍生金融资产或者衍生金融负债，按照成本计量。本公司金融资产或金融负债后续

计量中公允价值变动形成的利得或损失，除与套期保值有关外，按照如下方法处理：①以公允价值计量且其变动计入当期损益的金融资产或金融负债公允价值变动形成的利得或损失，计入公允价值变动损益。②可供出售金融资产的公允价值变动计入其他综合收益。

(3) 本公司对金融工具的公允价值的确认方法

如存在活跃市场的金融工具，以活跃市场中的报价确定其公允价值；如不存在活跃市场的金融工具，采用估值技术确定其公允价值。估值技术主要包括市场法、收益法和成本法。

(4) 金融资产负债转移的确认依据和计量方法

金融资产所有权上几乎所有的风险和报酬转移时，或既没有转移也没有保留金融资产所有权上几乎所有的风险和报酬，但放弃了对该金融资产控制的，应当终止确认该项金融资产。金融资产满足终止确认条件的，将所转移金融资产的账面价值与因转移而收到的对价和原直接计入其他综合收益的公允价值变动累计额之和的差额部分，计入当期损益。部分转移满足终止确认条件的，将所转移金融资产整体的账面价值，在终止确认部分和未终止确认部分之间，按照各自的相对公允价值进行分摊。

金融负债的现时义务全部或部分已经解除的，则应终止确认该金融负债或其一部分。

(5) 金融资产减值

以摊余成本计量的金融资产发生减值时，按预计未来现金流量(不包括尚未发生的未来信用损失)现值低于账面价值的差额，计提减值准备。如果有客观证据表明该金融资产价值已恢复，且客观上与确认该损失后发生的事项有关，原确认的减值损失予以转回，计入当期损益。

以成本计量的金融资产发生减值时，按预计未来现金流量(不包括尚未发生的未来信用损失)现值低于账面价值的差额，计提减值准备。发生的减值损失，一经确认，不再转回。

当有客观证据表明可供出售金融资产发生减值时，原直接计入股东权益的因公允价值下降形成的累计损失予以转出并计入减值损失。对已确认减值损失的可供出售债务工具投资，在期后公允价值上升且客观上与确认原减值损失后发生的事项有关的，原确认的减值损失予以转回并计入当期损益。对已确认减值损失的可供出售权益工具投资，期后公允价值上升直接计入股东权益。

对于权益工具投资，本公司判断其公允价值发生“严重”或“非暂时性”下跌的具体量化标准、成本的计算方法、期末公允价值的确定方法，以及持续下跌期间的确定依据为：

公允价值发生“严重”下跌的具体量化标准	期末公允价值相对于成本的下跌幅度已达到或超过 50%。
公允价值发生“非暂时性”下跌的具体量化标准	连续 12 个月出现下跌。
成本的计算方法	取得时按支付对价（扣除已宣告但尚未发放的现金股利或已到付息期但尚未领取的债券利息）和相关交易费用之和作为投资成本。
期末公允价值的确定方法	存在活跃市场的金融工具，以活跃市场中的报价确定其公允价值；如不存在活跃市场的金融工具，采用估值技术确定其公允价值。
持续下跌期间的确定依据	连续下跌或在下跌趋势持续期间反弹上扬幅度低于 20%，反弹持续时间未超过 6 个月的均作为持续下跌期间。

11. 应收款项

(1). 单项金额重大并单独计提坏账准备的应收款项

√适用 □不适用

单项金额重大的判断依据或金额标准	应收款项期末余额中 1,000 万元（含 1,000 万元）以上，有客观证据表明可收回性与以信用期和账龄作为风险特征组成类似信用风险特征组合存在明显差异的应收款项，确定为单项金额重大并单项计提坏账的应收款项。
单项金额重大并单项计提坏账准备的计提方法	单独进行减值测试，有客观证据表明其发生了减值的，根据其未来现金流量现值低于其账面价值的差额，计提坏账准备。

(2). 按信用风险特征组合计提坏账准备的应收款项：

√适用 □不适用

按信用风险特征组合计提坏账准备的计提方法（账龄分析法、余额百分比法、其他方法）	
组合	账龄分析法

组合中，采用账龄分析法计提坏账准备的

√适用 □不适用

账龄	应收账款计提比例(%)	其他应收款计提比例(%)
1 年以内（含 1 年）	3	3
1—2 年	5	5
2—3 年	10	10
3—4 年	30	30
4—5 年	60	60
5 年以上	100	100

组合中，采用余额百分比法计提坏账准备的

□适用 √不适用

组合中，采用其他方法计提坏账准备的

□适用 √不适用

(3). 单项金额不重大但单独计提坏账准备的应收款项：

√适用 □不适用

单项计提坏账准备的理由	应收款项期末余额中 1,000 万元以下，有客观证据表明可收回性与以信用期和账龄作为风险特征组成类似信用风险特征组合存在明显差异的应收款项，确定为单项金额虽不重大但单项计提坏账的应收款项。
坏账准备的计提方法	单独进行减值测试，有客观证据表明其发生了减值的，根据其未来现金流量现值低于其账面价值的差额，计提坏账准备。

12. 存货

√适用 □不适用

(1) 存货的分类

存货是指本公司在日常活动中持有以备出售的产成品或商品、处在生产过程中的在产品、在生产过程或提供劳务过程中耗用的材料和物料等。主要包括原材料及包装物、在产品、产成品及库存商品、低值易耗品等。

(2) 发出存货的计价方法

存货发出时，采取加权平均法确定其发出的实际成本。

(3) 存货跌价准备的计提方法

资产负债表日，存货按照成本与可变现净值孰低计量，并按单个存货项目计提存货跌价准备，但对于数量繁多、单价较低的存货，按照存货类别计提存货跌价准备。

存货可变现净值的确定依据：(i) 产成品可变现净值为估计售价减去估计的销售费用和相关税费后金额；(ii) 为生产而持有的材料等，当用其生产的产成品的可变现净值高于成本时按照成本计量；当材料价格下降表明产成品的可变现净值低于成本时，可变现净值为估计售价减去至完工时估计将要发生的成本、估计的销售费用以及相关税费后的金额确定。(iii) 持有待售的材料等，可变现净值为市场售价。

(4) 存货的盘存制度

本公司的存货盘存制度为永续盘存制。

(5) 低值易耗品和包装物的摊销方法

低值易耗品和包装物采用一次转销法摊销。

13. 持有待售资产

适用 不适用

本公司将同时满足下列条件的非流动资产或处置组划分为持有待售类别：一是根据类似交易中出售此类资产或处置组的惯例，在当前状况下即可立即出售；二是出售极可能发生，即企业已经就一项出售计划作出决议且获得确定的购买承诺，预计出售将在一年内完成。有关规定要求企业相关权力机构或者监管部门批准后方可出售的，应当已经获得批准。

初始计量或在资产负债表日重新计量持有待售的非流动资产或处置组时，其账面价值高于公允价值减去出售费用后的净额的，应当将账面价值减记至公允价值减去出售费用后的净额，减记的金额确认为资产减值损失计入当期损益，同时计提持有待售资产减值准备。

资产负债表中持有待售的非流动资产或持有待售的处置组中的资产列示为持有待售资产，持有待售的处置组中的负债列示为持有待售负债。

终止经营是满足下列条件之一的、能够单独区分的组成部分，且该组成部分已被本公司处置或被本公司划归为持有待售类别：

(1) 该组成部分代表一项独立的主要业务或一个单独的主要经营地区；

(2) 该组成部分是拟对一项独立的主要业务或一个单独的主要经营地区进行处置的一项相关联计划的一部分；

(3) 该组成部分是专为转售而取得的子公司。

14. 长期股权投资

√适用 □不适用

(1) 初始投资成本确定

对于企业合并取得的长期股权投资，如为同一控制下的企业合并，应当按照取得被合并方所有者权益账面价值的份额确认为初始成本；非同一控制下的企业合并，应当按购买日确定的合并成本确认为初始成本；以支付现金取得的长期股权投资，初始投资成本为实际支付的购买价款；以发行权益性证券取得的长期股权投资，初始投资成本为发行权益性证券的公允价值；通过债务重组取得的长期股权投资，其初始投资成本应当按照《企业会计准则第 12 号—债务重组》的有关规定确定；非货币性资产交换取得的长期股权投资，初始投资成本根据准则相关规定确定。

(2) 后续计量及损益确认方法

投资方能够对被投资单位实施控制的长期股权投资应当采用成本法核算，对联营企业和合营企业的长期股权投资采用权益法核算。投资方对联营企业的权益性投资，其中一部分通过风险投资机构、共同基金、信托公司或包括投连险基金在内的类似主体间接持有的，无论以上主体是否对这部分投资具有重大影响，投资方都应当按照《企业会计准则第 22 号——金融工具确认和计量》的有关规定，对间接持有的该部分投资选择以公允价值计量且其变动计入损益，并对其余部分采用权益法核算。

(3) 确定对被投资单位具有共同控制、重大影响的依据

对被投资单位具有共同控制，是指对某项安排的回报产生重大影响的活动必须经过分享控制权的参与方一致同意后才能决策，包括商品或劳务的销售和购买、金融资产的管理、资产的购买和处置、研究与开发活动以及融资活动等；对被投资单位具有重大影响，是指当持有被投资单位 20%以上至 50%的表决权资本时，具有重大影响。或虽不足 20%，但符合下列条件之一时，具有重大影响：在被投资单位的董事会或类似的权力机构中派有代表；参与被投资单位的政策制定过程；向被投资单位派出管理人员；被投资单位依赖投资公司的技术或技术资料；与被投资单位之间发生重要交易。

15. 投资性房地产

不适用

16. 固定资产

(1). 确认条件

√适用 □不适用

固定资产指为生产商品、提供劳务、出租或经营管理而持有的，使用寿命超过一个会计年度的有形资产。同时满足以下条件时予以确认：与该固定资产有关的经济利益很可能流入企业；该固定资产的成本能够可靠地计量。

(2). 折旧方法

√适用 □不适用

类别	折旧方法	折旧年限（年）	残值率	年折旧率
房屋建筑物	平均年限法	20-50	0-3	0.02-4.85
机器设备	平均年限法	8-20	0-10	0.05-12.50
运输设备	平均年限法	5-12	0-5	7.92-20.00
其他设备	平均年限法	3-12	0-5	7.92-33.33

本公司固定资产主要分为：房屋建筑物、机器设备、电子设备、运输设备等；折旧方法采用年限平均法。根据各类固定资产的性质和使用情况，确定固定资产的使用寿命和预计净残值。并在年度终了，对固定资产的使用寿命、预计净残值和折旧方法进行复核，如与原先估计数存在差异的，进行相应的调整。除已提足折旧仍继续使用的固定资产和单独计价入账的土地之外，本公司对所有固定资产计提折旧。

(3). 融资租入固定资产的认定依据、计价和折旧方法

√适用 □不适用

本公司固定资产主要分为：房屋建筑物、机器设备、电子设备、运输设备等；折旧方法采用年限平均法。根据各类固定资产的性质和使用情况，确定固定资产的使用寿命和预计净残值。并在年度终了，对固定资产的使用寿命、预计净残值和折旧方法进行复核，如与原先估计数存在差异的，进行相应的调整。除已提足折旧仍继续使用的固定资产和单独计价入账的土地之外，本公司对所有固定资产计提折旧。

17. 在建工程

√适用 □不适用

本公司在建工程分为自营方式建造和出包方式建造两种。在建工程在工程完工达到预定可使用状态时，结转固定资产。预定可使用状态的判断标准，应符合下列情况之一：固定资产的实体建造（包括安装）工作已经全部完成或实质上已经全部完成；已经试生产或试运行，并且其结果表明资产能够正常运行或能够稳定地生产出合格产品，或者试运行结果表明其能够正常运转或营业；该项建造的固定资产上的支出金额很少或者几乎不再发生；所购建的固定资产已经达到设计或合同要求，或与设计或合同要求基本相符。

18. 借款费用

√适用 □不适用

(1) 借款费用资本化的确认原则

本公司发生的借款费用，可直接归属于符合资本化条件的资产的购建或者生产的，予以资本化，计入相关资产成本；其他借款费用，在发生时根据其发生额确认为费用，计入当期损益。符合资本化条件的资产，是指需要经过相当长时间的购建或者生产活动才能达到预定可使用或者可销售状态的固定资产、投资性房地产和存货等资产。

(2) 资本化金额计算方法

资本化期间，是指从借款费用开始资本化时点到停止资本化时点的期间。借款费用暂停资本化的期间不包括在内。在购建或生产过程中发生非正常中断、且中断时间连续超过 3 个月的，应当暂停借款费用的资本化。

借入专门借款，按照专门借款当期实际发生的利息费用，减去将尚未动用的借款资金存入银行取得的利息收入或进行暂时性投资取得的投资收益后的金额确定；占用一般借款按照累计资产支出超过专门借款部分的资产支出加权平均数乘以所占用一般借款的资本化率计算确定，资本化率为一般借款的加权平均利率；借款存在折价或溢价的，按照实际利率法确定每一会计期间应摊销的折价或溢价金额，调整每期利息金额。

实际利率法是根据借款实际利率计算其摊余折价或溢价或利息费用的方法。其中实际利率是借款在预期存续期间的未来现金流量，折现为该借款当前账面价值所使用的利率。

19. 生物资产

适用 不适用

20. 油气资产

适用 不适用

21. 无形资产

(1). 计价方法、使用寿命、减值测试

适用 不适用

I、无形资产的计价方法

本公司无形资产按照成本进行初始计量。购入的无形资产，按实际支付的价款和相关支出作为实际成本。投资者投入的无形资产，按投资合同或协议约定的价值确定实际成本，但合同或协议约定价值不公允的，按公允价值确定实际成本。自行开发的无形资产，其成本为达到预定用途前所发生的支出总额。

本公司无形资产后续计量方法分别为：使用寿命有限无形资产采用直线法摊销，并在年度终了，对无形资产的使用寿命和摊销方法进行复核，如与原先估计数存在差异的，进行相应的调整；使用寿命不确定的无形资产不摊销，但在年度终了，对使用寿命进行复核，当有确凿证据表明其使用寿命是有限的，则估计其使用寿命，按直线法进行摊销。

II、使用寿命不确定的判断依据

本公司将无法预见该资产为公司带来经济利益的期限，或使用期限不确定等无形资产确定为使用寿命不确定的无形资产。使用寿命不确定的判断依据为：来源于合同性权利或其他法定权利，但合同规定或法律规定无明确使用年限；综合同行业情况或相关专家论证等，仍无法判断无形资产为公司带来经济利益的期限。

每年年末，对使用寿命不确定无形资产使用寿命进行复核，主要采取自下而上的方式，由无形资产使用相关部门进行基础复核，评价使用寿命不确定判断依据是否存在变化等。

(2). 内部研究开发支出会计政策

√适用 □不适用

内部研究开发项目研究阶段的支出，于发生时计入当期损益；开发阶段的支出，同时满足下列条件的，确认为无形资产：（i）完成该无形资产以使其能够使用或出售在技术上具有可行性；（ii）具有完成该无形资产并使用或出售的意图；（iii）无形资产产生经济利益的方式，包括能够证明运用该无形资产生产的产品存在市场或无形资产自身存在市场，无形资产将在内部使用的，能证明其有用性；（iv）有足够的技术、财务资源和其他资源支持，以完成该无形资产的开发，并有能力使用或出售该无形资产；（v）归属于该无形资产开发阶段的支出能够可靠地计量。

划分内部研究开发项目的研究阶段和开发阶段的具体标准：为获取新的技术和知识等进行的有计划的调查阶段，应确定为研究阶段，该阶段具有计划性和探索性等特点；在进行商业性生产或使用前，将研究成果或其他知识应用于某项计划或设计，以生产出新的或具有实质性改进的材料、装置、产品等阶段，应确定为开发阶段，该阶段具有针对性和形成成果的可能性较大等特点。

根据医药行业研发流程及公司自身的特点，公司按照以下标准进行资本化支出和费用化支出的区分：（i）外购专有技术进行二次开发的项目，在技术移交完成之前，在资本化支出中核算，技术移交完成之后转入无形资产核算，并在转入当月按照受益期限摊销；（ii）公司所有正在研发的项目，若需要做临床研究，在二期临床试验已经完成，且取得三期临床批件后的研发支出确认为资本化支出；若不需要做临床研究则以开始生物等效试验之后的研发支出确认为资本化支出；（iii）除上述情况外发生的研发支出均计入费用化支出。

22. 长期资产减值

√适用 □不适用

长期股权投资、采用成本模式计量的投资性房地产、固定资产、在建工程、采用成本模式计量的生产性生物资产、油气资产、无形资产、商誉等长期资产于资产负债表日存在减值迹象的，进行减值测试。减值测试结果表明资产的可收回金额低于其账面价值的，按其差额计提减值准备并计入减值损失。

可收回金额为资产的公允价值减去处置费用后的净额与资产预计未来现金流量的现值两者之间的较高者。资产减值准备按单项资产为基础计算并确认，如果难以对单项资产的可收回金额进行估计的，以该资产所属的资产组确定资产组的可收回金额。资产组是能够独立产生现金流入的最小资产组合。

在财务报表中单独列示的商誉，无论是否存在减值迹象，至少每年进行减值测试。减值测试时，商誉的账面价值分摊至预期从企业合并的协同效应中受益的资产组或资产组组合。测试结果表明包含分摊的商誉的资产组或资产组组合的可收回金额低于其账面价值的，确认相应的减值损失。减值损失金额先抵减分摊至该资产组或资产组组合的商誉的账面价值，再根据资产组或资产组组合中除商誉以外的其他各项资产的账面价值所占比重，按比例抵减其他各项资产的账面价值。上述资产减值损失一经确认，以后期间不予转回价值得以恢复的部分。

23. 长期待摊费用

√适用 不适用

本公司长期待摊费用是指已经支出，但受益期限在一年以上（不含一年）的各项费用。长期待摊费用按费用项目的受益期限分期摊销。若长期待摊的费用项目不能使以后会计期间受益，则将尚未摊销的该项目的摊余价值全部转入当期损益。

24. 职工薪酬

(1)、短期薪酬的会计处理方法

√适用 不适用

在职工为本公司提供服务的会计期间，将实际发生的短期薪酬确认为负债，并计入当期损益，其他会计准则要求或允许计入资产成本的除外。本公司发生的职工福利费，在实际发生时根据实际发生额计入当期损益或相关资产成本。职工福利费为非货币性福利的，按照公允价值计量。企业为职工缴纳的医疗保险费、工伤保险费、生育保险费等社会保险费和住房公积金，以及按规定提取的工会经费和职工教育经费，在职工提供服务的会计期间，根据规定的计提基础和计提比例计算确定相应的职工薪酬金额，并确认相应负债，计入当期损益或相关资产成本。

(2)、离职后福利的会计处理方法

√适用 不适用

本公司在职工提供服务的会计期间，根据设定提存计划计算的应缴存金额确认为负债，并计入当期损益或相关资产成本。根据预期累计福利单位法确定的公式将设定受益计划产生的福利义务归属于职工提供服务的期间，并计入当期损益或相关资产成本。

(3)、辞退福利的会计处理方法

√适用 不适用

本公司向职工提供辞退福利时，在下列两者孰早日确认辞退福利产生的职工薪酬负债，并计入当期损益：本公司不能单方面撤回因解除劳动关系计划或裁减建议所提供的辞退福利时；本公司确认与涉及支付辞退福利的重组相关的成本或费用时。

(4)、其他长期职工福利的会计处理方法

√适用 不适用

本公司向职工提供的其他长期职工福利，符合设定提存计划条件的，应当按照有关设定提存计划的规定进行处理；除此外，根据设定受益计划的有关规定，确认和计量其他长期职工福利净负债或净资产。

25. 预计负债

√适用 不适用

当与或有事项相关的义务是公司承担的现时义务，且履行该义务很可能导致经济利益流出，同时其金额能够可靠地计量时确认该义务为预计负债。本公司按照履行相关现时义务所需支出的最佳估计数进行初始计量，如所需支出存在一个连续范围，且该范围内各种结果发生的可能性相

同，最佳估计数按照该范围内的中间值确定；如涉及多个项目，按照各种可能结果及相关概率计算确定最佳估计数。

资产负债表日应当对预计负债账面价值进行复核，有确凿证据表明该账面价值不能真实反映当前最佳估计数，应当按照当前最佳估计数对该账面价值进行调整。

26. 股份支付

适用 不适用

本公司股份支付包括以权益结算的股份支付和以现金结算的股份支付。以权益结算的股份支付换取职工提供服务的，以授予职工权益工具的公允价值计量。存在活跃市场的，按照活跃市场中的报价确定；不存在活跃市场的，采用估值技术确定，包括参考熟悉情况并自愿交易的各方最近进行的市场交易中使用的价格、参照实质上相同的其他金融工具的当前公允价值、现金流量折现法和期权定价模型等。

在各个资产负债表日，根据最新取得的可行权人数变动、业绩指标完成情况等后续信息，修正预计可行权的股票期权数量，并以此为依据确认各期应分摊的费用。对于跨越多个会计期间的期权费用，一般可以按照该期权在某会计期间内等待期长度占整个等待期长度的比例进行分摊。

27. 优先股、永续债等其他金融工具

适用 不适用

(1) 金融负债和权益工具的划分

本公司发行的优先股、永续债（例如长期限含权中期票据）、认股权、可转换公司债券等，按照以下原则划分为金融负债或权益工具：

(i) 通过交付现金、其他金融资产或交换金融资产或金融负债结算的情况。如果公司不能无条件地避免以交付现金或其他金融资产来履行一项合同义务，则该合同义务符合金融负债的定义。

(ii) 通过自身权益工具结算的情况。如果发行的金融工具须用或可用公司自身权益工具结算，作为现金或其他金融资产的替代品，该工具是发行方的金融负债；如果为了使该工具持有人享有在发行方扣除所有负债后的资产中的剩余权益，则该工具是发行方的权益工具。

(iii) 对于将来须用或可用公司自身权益工具结算的金融工具的分类，应当区分衍生工具还是非衍生工具。对于非衍生工具，如果发行方未来没有义务交付可变数量的自身权益工具进行结算，则该非衍生工具是权益工具；否则，该非衍生工具是金融负债。对于衍生工具，如果发行方只能通过以固定数量的自身权益工具交换固定金额的现金或其他金融资产进行结算，则该衍生工具是权益工具；如果发行方以固定数量自身权益工具交换可变金额现金或其他金融资产，或以可变数量自身权益工具交换固定金额现金或其他金融资产，或在转换价格不固定的情况下以可变数量自身权益工具交换可变金额现金或其他金融资产，则该衍生工具应当确认为金融负债或金融资产。

(2) 优先股、永续债的会计处理

发行方对于归类为金融负债的金融工具在“应付债券”科目核算，在该工具存续期间，计提利息并对账面的利息调整进行调整等的会计处理，按照金融工具确认和计量准则中有关金融负债按摊

余成本后续计量的规定进行会计处理。发行方对于归类为权益工具的在“其他权益工具”科目核算，在存续期间分派股利（含分类为权益工具的工具所产生的利息）的，作为利润分配处理。

28. 收入

适用 不适用

（1）销售商品

本公司销售的商品在同时满足下列条件时，按从购货方已收或应收的合同或协议价款的金额确认销售商品收入：（i）已将商品所有权上的主要风险和报酬转移给购货方；（ii）既没有保留通常与所有权相联系的继续管理权，也没有对已售出的商品实施有效控制；（iii）收入的金额能够可靠地计量；（iv）相关的经济利益很可能流入企业；（v）相关的已发生或将发生的成本能够可靠地计量。

合同或协议价款的收取采用递延方式，实质上具有融资性质的，按照应收的合同或协议价款的公允价值确定销售商品收入金额。

（2）提供劳务

在资产负债表日提供劳务交易的结果能够可靠估计的，采用完工百分比法确认提供劳务收入。本公司根据已完工作的测量确定提供劳务交易的完工进度。

在资产负债表日提供劳务交易结果不能够可靠估计的，分别下列情况处理：（i）已经发生的劳务成本预计能够得到补偿的，按照已经发生的劳务成本金额确认提供劳务收入，并按相同金额结转劳务成本；（ii）已经发生的劳务成本预计不能够得到补偿的，将已经发生的劳务成本计入当期损益，不确认提供劳务收入。

（3）让渡资产使用权

本公司在与让渡资产使用权相关的经济利益能够流入和收入的金额能够可靠的计量时确认让渡资产使用权收入。

29. 政府补助

（1）、与资产相关的政府补助判断依据及会计处理方法

适用 不适用

判断依据：本公司取得的、用于购建或以其他方式形成长期资产的政府补助，确认为与资产相关的政府补助。

若政府文件未明确规定补助对象，将该政府补助划分为与资产相关或与收益相关的判断依据：①政府文件明确了补助所针对的特定项目的，根据该特定项目的预算中将形成资产的支出金额和计入费用的支出金额的相对比例进行划分，对该划分比例需在每个资产负债表日进行复核，必要时进行变更；②政府文件中对用途仅作一般性表述，没有指明特定项目的，作为与收益相关的政府补助。

会计处理方法：与资产相关的政府补助，确认为递延收益。确认为递延收益的金额，在相关资产使用寿命内按照合理、系统的方法分期计入当期损益。其中与本公司日常活动相关的，计入其他收益，与本公司日常活动无关的，计入营业外收入。按照名义金额计量的政府补助，直接计入当期损益。

(2)、与收益相关的政府补助判断依据及会计处理方法

√适用 □不适用

判断依据：本公司取得的除与资产相关的政府补助之外的政府补助，确认为与收益相关的政府补助。

若政府文件未明确规定补助对象，将该政府补助划分为与资产相关或与收益相关的判断依据：①政府文件明确了补助所针对的特定项目的，根据该特定项目的预算中将形成资产的支出金额和计入费用的支出金额的相对比例进行划分，对该划分比例需在每个资产负债表日进行复核，必要时进行变更；②政府文件中对用途仅作一般性表述，没有指明特定项目的，作为与收益相关的政府补助。

会计处理方法：与收益相关的政府补助，分别下列情况处理：用于补偿企业以后期间的相关费用或损失的，确认为递延收益，并在确认相关费用的期间，计入当期损益。用于补偿企业已发生的相关费用或损失的，直接计入当期损益。计入当期损益时，与本公司日常活动相关的政府补助，计入其他收益；与本公司日常活动无关的政府补助，计入营业外收入。

30. 递延所得税资产/递延所得税负债

√适用 □不适用

(1) 根据资产、负债的账面价值与其计税基础之间的差额（未作为资产和负债确认的项目按照税法规定可以确定其计税基础的，确定该计税基础为其差额），按照预期收回该资产或清偿该负债期间的适用税率计算确认递延所得税资产或递延所得税负债。

(2) 递延所得税资产的确认以很可能取得用来抵扣可抵扣暂时性差异的应纳税所得额为限。资产负债表日，有确凿证据表明未来期间很可能获得足够的应纳税所得额用来抵扣可抵扣暂时性差异的，确认以前会计期间未确认的递延所得税资产。如未来期间很可能无法获得足够的应纳税所得额用以抵扣递延所得税资产的，则减记递延所得税资产的账面价值。

(3) 对与子公司及联营企业投资相关的应纳税暂时性差异，确认递延所得税负债，除非本公司能够控制暂时性差异转回的时间且该暂时性差异在可预见的未来很可能不会转回。对与子公司及联营企业投资相关的可抵扣暂时性差异，当该暂时性差异在可预见的未来很可能转回且未来很可能获得用来抵扣可抵扣暂时性差异的应纳税所得额时，确认递延所得税资产。

31. 租赁

(1)、经营租赁的会计处理方法

√适用 □不适用

经营租赁的会计处理方法：经营租赁的租金支出在租赁期内按照直线法计入相关资产成本或当期损益。

(2)、融资租赁的会计处理方法

√适用 □不适用

融资租赁的会计处理方法：以租赁资产的公允价值与最低租赁付款额的现值两者中较低者作为租入资产的入账价值，租入资产的入账价值与最低租赁付款额之间的差额作为未确认融资费用，在租赁期内按实际利率法摊销。最低租赁付款额扣除未确认融资费用后的余额作为长期应付款列示。

32. 其他重要的会计政策和会计估计

适用 不适用

33. 重要会计政策和会计估计的变更

(1)、重要会计政策变更

适用 不适用

会计政策变更的内容和原因	审批程序	备注(受重要影响的报表项目名称和金额)
在利润表中分别列示持续经营损益和终止经营损益	执行财政部要求	终止经营净利润
与本公司日常活动相关的政府补助计入其他收益	执行财政部要求	其他收益
资产处置损益列报调整	执行财政部要求	资产处置收益

其他说明：

财政部于 2017 年度发布了《企业会计准则第 42 号——持有待售的非流动资产、处置组和终止经营》，自 2017 年 5 月 28 日起施行，对于施行日存在的持有待售的非流动资产、处置组和终止经营，要求采用未来适用法处理。

财政部于 2017 年度修订了《企业会计准则第 16 号——政府补助》，修订后的准则自 2017 年 6 月 12 日起施行，对于 2017 年 1 月 1 日存在的政府补助，要求采用未来适用法处理；对于 2017 年 1 月 1 日至施行日新增的政府补助，也要求按照修订后的准则进行调整。

财政部于 2017 年度发布了《财政部关于修订印发一般企业财务报表格式的通知》(财会(2017)30 号)，执行企业会计准则的企业应按照企业会计准则和该通知要求编制 2017 年度及以后期间的财务报表。

(2)、重要会计估计变更

适用 不适用

34. 其他

适用 不适用

六、税项

1. 主要税种及税率

主要税种及税率情况

√适用 □不适用

税种	计税依据	税率
增值税	应税收入	3%、6%、11%、13%、17%
消费税		
营业税	应税收入	3%、5%
城市维护建设税	应纳流转税额	5%、7%
企业所得税	应纳税所得额	10%、15%、25%
教育费附加	应纳流转税额	3%

存在不同企业所得税税率纳税主体的，披露情况说明

√适用 □不适用

纳税主体名称	所得税税率（%）
湖北葛店人福药业有限责任公司	15%
宜昌三峡制药有限公司	15%
宜昌人福药业有限责任公司	15%
武汉人福药业有限责任公司	15%
河南百年康鑫药业有限公司	15%
杭州福斯特药业有限公司	15%
新疆维吾尔药业有限责任公司	15%
湖北人福成田药业有限公司	15%
人福医药集团医疗用品有限公司	15%
东莞集思工业设计有限公司	15%
广州贝龙环保热力设备股份有限公司	15%
湖北人福药用辅料股份有限公司	15%
北京玛诺生物制药有限公司	15%
湖北葛店人福药用辅料有限责任公司	15%
湖北福鑫科创信息技术有限公司	15%
湖北生物医药产业技术研究院有限公司	15%
湖北竹溪人福药业有限责任公司	15%
人福普克药业（武汉）有限公司	15%

2. 税收优惠

√适用 □不适用

(1) 增值税：天津中生乳胶有限公司、湖北葛店人福药业有限责任公司生产和销售的计生用品免征增值税；北京人福卫生用品有限公司、武汉天润健康产品有限公司销售的计生用品免征增值税。武汉宏昇生殖健康中医医院有限公司、黄石人福医院有限公司由主管国税机关认定，医院、诊所和其他医疗机构提供的医疗服务免征增值税。

(2) 所得税：湖北葛店人福药业有限责任公司、湖北葛店人福药用辅料有限责任公司、宜昌三峡制药有限公司、宜昌人福药业有限责任公司和武汉人福药业有限责任公司于 2017 年度被湖北省科学技术厅、湖北省财政厅、湖北省国家税务局、湖北省地方税务局认定为高新技术企业；河南百年康鑫药业有限公司于 2017 年度被河南省科学技术厅、河南省财政厅、河南省国家税务局、

河南省地方税务局认定为高新技术企业；杭州福斯特药业有限公司于 2017 年被浙江省科学技术厅、浙江省财政厅、浙江省国家税务局、浙江省地方税务局认定为高新技术企业；新疆维吾尔药业有限责任公司于 2017 年 11 月 7 日被新疆维吾尔自治区科学技术厅、新疆维吾尔自治区财政厅、新疆维吾尔自治区国家税务局、新疆维吾尔自治区地方税务局认定为高新技术企业；湖北人福成田药业有限公司、人福医药集团医疗用品有限公司于 2015 年被湖北省科学技术厅、湖北省财政厅、湖北省国家税务局、湖北省地方税务局认定为高新技术企业；东莞集思工业设计有限公司、广州贝龙环保热力设备股份有限公司于 2015 年被广东省科学技术厅、广东省财政厅、广东省国家税务局、广东省地方税务局认定为高新技术企业；湖北人福药用辅料股份有限公司、湖北福鑫科创信息技术有限公司、湖北生物医药产业技术研究院有限公司、湖北竹溪人福药业有限责任公司、人福普克药业（武汉）有限公司于 2016 年度被湖北省科学技术厅、湖北省财政厅、湖北省国家税务局、湖北省地方税务局认定为高新技术企业；北京玛诺生物制药股份有限公司于 2016 年被北京市科学技术委员会、北京市财政局、北京国家税务局、北京市地方税务局认定为高新技术企业，上述公司 2017 年度按 15% 税率征收企业所得税。

3. 其他

适用 不适用

七、合并财务报表项目注释

1、货币资金

适用 不适用

单位：元 币种：人民币

项目	期末余额	期初余额
库存现金	11,452,380.64	3,922,423.87
银行存款	3,595,825,953.23	2,707,150,334.27
其他货币资金	412,618,500.80	498,028,102.50
合计	4,019,896,834.67	3,209,100,860.64
其中：存放在境外的款项总额	80,465,494.58	369,403,023.12

其他说明

(1) 2017 年 12 月 31 日，货币资金中为公司及子公司借款提供质押的保证金有 7,200.00 万元，票据承兑保证金有 34,061.85 万元；

(2) 除上述事项外，无其他因质押、冻结等原因而对变现有限制或存放在境外有潜在回收风险的款项。

2、以公允价值计量且其变动计入当期损益的金融资产

适用 不适用

3、衍生金融资产

适用 不适用

4、 应收票据

(1). 应收票据分类列示

√适用 □不适用

单位：元 币种：人民币

项目	期末余额	期初余额
银行承兑票据	358,503,410.67	249,657,573.08
商业承兑票据	74,512,924.99	64,322,884.61
合计	433,016,335.66	313,980,457.69

(2). 期末公司已质押的应收票据

√适用 □不适用

单位：元 币种：人民币

项目	期末已质押金额
银行承兑票据	
商业承兑票据	20,000,000.00
合计	20,000,000.00

(3). 期末公司已背书或贴现且在资产负债表日尚未到期的应收票据：

□适用 √不适用

(4). 期末公司因出票人未履约而将其转应收账款的票据

□适用 √不适用

其他说明

□适用 √不适用

5、应收账款

(1). 应收账款分类披露

√适用 □不适用

单位：元 币种：人民币

类别	期末余额					期初余额				
	账面余额		坏账准备		账面价值	账面余额		坏账准备		账面价值
	金额	比例(%)	金额	计提比例(%)		金额	比例(%)	金额	计提比例(%)	
单项金额重大并单独计提坏账准备的应收账款										
按信用风险特征组合计提坏账准备的应收账款	5,747,972,786.14	100.00	213,056,120.95	3.71	5,534,916,665.19	4,722,718,717.08	100.00	178,035,181.38	3.77	4,544,683,535.7
单项金额不重大但单独计提坏账准备的应收账款										
合计	5,747,972,786.14	/	213,056,120.95	/	5,534,916,665.19	4,722,718,717.08	/	178,035,181.38	/	4,544,683,535.7

期末单项金额重大并单项计提坏帐准备的应收账款

适用 不适用

组合中，按账龄分析法计提坏账准备的应收账款：

适用 不适用

单位：元 币种：人民币

账龄	期末余额		
	应收账款	坏账准备	计提比例 (%)
1 年以内小计	5,370,836,579.43	161,125,097.38	3.00
1 至 2 年	252,169,192.09	12,608,459.60	5.00
2 至 3 年	61,969,034.76	6,196,903.48	10.00
3 至 4 年	28,607,114.74	8,582,134.42	30.00
4 至 5 年	24,618,347.62	14,771,008.57	60.00
5 年以上	9,772,517.50	9,772,517.50	100.00
合计	5,747,972,786.14	213,056,120.95	

组合中，采用余额百分比法计提坏账准备的应收账款：

适用 不适用

组合中，采用其他方法计提坏账准备的应收账款：

适用 不适用

(2). 本期计提、收回或转回的坏账准备情况：

本期计提坏账准备金额 52,954,271.96 元；本期收回或转回坏账准备金额 19,261,172.04 元。

其中本期坏账准备收回或转回金额重要的：

适用 不适用

(3). 本期实际核销的应收账款情况

适用 不适用

单位：元 币种：人民币

项目	核销金额
实际核销的应收账款	11,264,911.80

其中重要的应收账款核销情况

适用 不适用

应收账款核销说明：

适用 不适用

(4). 按欠款方归集的期末余额前五名的应收账款情况：

适用 不适用

单位名称	期末余额	占应收账款总额的比例(%)	坏账准备余额
非关联方	353,516,016.45	6.15	11,071,504.33
非关联方	238,437,954.69	4.15	7,158,059.39

非关联方	193,749,219.51	3.37	5,812,476.59
非关联方	109,986,533.25	1.91	3,491,971.00
非关联方	108,583,154.05	1.89	3,267,802.27
合 计	1,004,272,877.95	17.47	30,801,813.58

(5). 因金融资产转移而终止确认的应收账款:

适用 不适用

(6). 转移应收账款且继续涉入形成的资产、负债金额:

适用 不适用

其他说明:

适用 不适用

6、预付款项

(1). 预付款项按账龄列示

适用 不适用

单位: 元 币种: 人民币

账龄	期末余额		期初余额	
	金额	比例(%)	金额	比例(%)
1 年以内	645,159,204.81	84.60	529,072,104.74	84.41
1 至 2 年	62,199,186.80	8.16	64,508,818.77	10.29
2 至 3 年	30,627,233.34	4.02	11,381,182.99	1.82
3 年以上	24,526,855.25	3.22	21,793,064.80	3.48
合 计	762,512,480.20	100.00	626,755,171.30	100.00

账龄超过 1 年且金额重要的预付款项未及时结算原因的说明:
主要为已预付尚未完成交易的款项。

(2). 按预付对象归集的期末余额前五名的预付款情况:

适用 不适用

单位名称	期末余额	占预付款项总额的比例(%)
非关联方	20,246,079.16	2.66
非关联方	18,950,000.00	2.49
非关联方	18,902,320.00	2.48
非关联方	18,747,912.00	2.46
非关联方	13,696,126.33	1.80
合 计	90,542,437.49	11.89

其他说明

适用 不适用

7、 应收利息

(1). 应收利息分类

适用 不适用

(2). 重要逾期利息

适用 不适用

其他说明：

适用 不适用

8、 应收股利

(1). 应收股利

适用 不适用

(2). 重要的账龄超过 1 年的应收股利：

适用 不适用

其他说明：

适用 不适用

9、其他应收款

(1). 其他应收款分类披露

√适用 □不适用

单位：元 币种：人民币

类别	期末余额					期初余额				
	账面余额		坏账准备		账面价值	账面余额		坏账准备		账面价值
	金额	比例(%)	金额	计提比例(%)		金额	比例(%)	金额	计提比例(%)	
单项金额重大并单独计提坏账准备的其他应收款										
按信用风险特征组合计提坏账准备的其他应收款	1,568,396,562.51	100.00	94,459,844.82	6.02	1,473,936,717.69	771,475,589.48	100.00	56,983,179.22	7.39	714,492,410.3
单项金额不重大但单独计提坏账准备的其他应收款										
合计	1,568,396,562.51	/	94,459,844.82	/	1,473,936,717.69	771,475,589.48	/	56,983,179.22	/	714,492,410.3

期末单项金额重大并单项计提坏帐准备的其他应收款

适用 不适用

组合中，按账龄分析法计提坏账准备的其他应收款：

适用 不适用

单位：元 币种：人民币

账龄	期末余额		
	其他应收款	坏账准备	计提比例（%）
1年以内小计	1,161,521,483.06	34,845,644.49	3.00
1至2年	251,810,005.98	12,590,500.30	5.00
2至3年	75,017,636.14	7,501,763.61	10.00
3至4年	39,114,181.99	11,734,254.60	30.00
4至5年	32,863,933.81	19,718,360.29	60.00
5年以上	8,069,321.53	8,069,321.53	100.00
合计	1,568,396,562.51	94,459,844.82	

组合中，采用余额百分比法计提坏账准备的其他应收款：

适用 不适用

组合中，采用其他方法计提坏账准备的其他应收款：

适用 不适用

(2). 本期计提、收回或转回的坏账准备情况：

本期计提坏账准备金额 43,839,200.38 元；本期收回或转回坏账准备金额 4,389,129.69 元。

其中本期坏账准备转回或收回金额重要的：

适用 不适用

(3). 本期实际核销的其他应收款情况

适用 不适用

单位：元 币种：人民币

项目	核销金额
实际核销的其他应收款	4,494,040.50

其中重要的其他应收款核销情况：

适用 不适用

其他应收款核销说明：

适用 不适用

(4). 其他应收款按款项性质分类情况

适用 不适用

单位：元 币种：人民币

款项性质	期末账面余额	期初账面余额
备用金	100,588,839.33	99,117,863.00
保证金	183,857,019.30	226,863,472.16
往来款	1,283,950,703.88	445,494,254.32
合计	1,568,396,562.51	771,475,589.48

(5). 按欠款方归集的期末余额前五名的其他应收款情况:

√适用 □不适用

单位: 元 币种: 人民币

单位名称	款项的性质	期末余额	账龄	占其他应收款期末余额合计数的比例(%)	坏账准备期末余额
京山京源科技投资有限公司	往来款	171,500,000.00	1 年以内	10.93	5,145,000.00
湖北武环建设有限公司	往来款	151,900,000.00	1 年以内	9.69	4,557,000.00
宜昌三峡普诺丁生物制药有限公司	往来款	135,270,837.22	1 年以内	8.62	4,058,125.12
陕西常青藤置业有限公司	往来款	120,050,000.00	1 年以内	7.65	3,601,500.00
绿之源健康产业(湖北)有限公司	往来款	62,230,000.00	1 年以内	3.97	1,866,900.00
合计	/	640,950,837.22	/	40.86	19,228,525.12

(6). 涉及政府补助的应收款项

□适用 √不适用

(7). 因金融资产转移而终止确认的其他应收款:

□适用 √不适用

(8). 转移其他应收款且继续涉入形成的资产、负债的金额:

□适用 √不适用

其他说明:

□适用 √不适用

10、 存货

(1). 存货分类

√适用 □不适用

单位: 元 币种: 人民币

项目	期末余额			期初余额		
	账面余额	跌价准备	账面价值	账面余额	跌价准备	账面价值
在产品	314,108,414.65	185,021.41	313,923,393.24	250,880,306.59	7,568.00	250,872,738.59
原材料及包装物	509,964,922.05	7,270,266.45	502,694,655.60	367,771,741.96	4,570,081.61	363,201,660.35
低值易耗品及其他	18,869,558.96	165,110.00	18,704,448.96	11,563,952.32		11,563,952.32
产成品及库存商品	1,830,866,165.37	23,625,822.44	1,807,240,342.93	1,575,123,886.92	3,772,085.04	1,571,351,801.88
合计	2,673,809,061.03	31,246,220.30	2,642,562,840.73	2,205,339,887.79	8,349,734.65	2,196,990,153.14

(2). 存货跌价准备

√适用 □不适用

单位：元 币种：人民币

项目	期初余额	本期增加金额		本期减少金额		期末余额
		计提	其他	转回或转销	其他	
在产品	7,568.00	43,185.15	134,268.26			185,021.41
原材料及包装物	4,570,081.61	880,441.85	2,675,136.42	855,393.43		7,270,266.45
产成品及库存商品	3,772,085.04	6,721,802.98	16,945,619.80	3,813,685.38		23,625,822.44
低值易耗品及其他		30,778.00	134,332.00			165,110.00
合计	8,349,734.65	7,676,207.98	19,889,356.48	4,669,078.81		31,246,220.30

(3). 存货期末余额含有借款费用资本化金额的说明：

□适用 √不适用

(4). 期末建造合同形成的已完工未结算资产情况：

□适用 √不适用

其他说明

□适用 √不适用

11、持有待售资产

√适用 □不适用

单位：元 币种：人民币

项目	期末账面价值	公允价值	预计处置费用	预计处置时间
无形资产	5,517,768.86	10,128,010.00		2018 年
合计	5,517,768.86	10,128,010.00		/

其他说明：

(1) 2017 年 12 月 10 日，Renata Ltd.公司与 Epic Pharmaceutical LLC 公司签订协议以 80 万美元（人民币 5,227,360.00 元）的价格购买 Glycopyrrolate IR Tab 1, 2mg Robinul 40568 无形资产。该协议将于 2018 年执行，因此将 Glycopyrrolate IR Tab 1, 2mg Robinul 40568 无形资产归类为持有待售资产。该无形资产截止 2017 年 12 月 31 日账面价值为 422,222.22 美元，折合人民币金额为 2,758,884.43 元。

(2) 2017 年 11 月 27 日，Primus Pharmaceuticals,INC 公司与 Epic Pharma,LLC 签订协议以 75 万美元（人民币 4,900,650.00 元）价格购买 Methadone IR Tab 5mg, 10mg Dolophine 90065 无形资产。该协议将于 2018 年执行，因此将 Methadone IR Tab 5mg, 10mg Dolophine 90065 无形资产归类为持有待售资产。该无形资产截止 2017 年 12 月 31 日账面价值为 422,222.22 美元，折合人民币金额为 2,758,884.43 元。

12、一年内到期的非流动资产

□适用 √不适用

13、其他流动资产

√适用 □不适用

单位：元 币种：人民币

项目	期末余额	期初余额
待抵扣税费	67,959,868.04	0.00
预缴所得税	12,215,148.11	0.00
合计	80,175,016.15	0.00

14、可供出售金融资产

(1). 可供出售金融资产情况

√适用 □不适用

单位：元 币种：人民币

项目	期末余额			期初余额		
	账面余额	减值准备	账面价值	账面余额	减值准备	账面价值
可供出售债务工具：						
可供出售权益工具：	414,333,600.00		414,333,600.00	421,136,100.00		421,136,100.00
按公允价值计量的						
按成本计量的	414,333,600.00		414,333,600.00	421,136,100.00		421,136,100.00
合计	414,333,600.00		414,333,600.00	421,136,100.00		421,136,100.00

(2). 期末按公允价值计量的可供出售金融资产

□适用 √不适用

(3). 期末按成本计量的可供出售金融资产

√适用 □不适用

单位：元 币种：人民币

被投资单位	账面余额				减值准备				在被投资单位持股比例 (%)	本期现金红利
	期初	本期增加	本期减少	期末	期初	本期增加	本期减少	期末		
武汉农村商业银行股份有限公司	260,000,000.00			260,000,000.00					1.98	8,666,008.00
湖北穆兰同大科技有限公司	3,800,000.00			3,800,000.00					19.00	
湖北银行股份有限公司	10,000,000.00			10,000,000.00					0.29	
武汉军科光谷创新药物研发中心	10,000,000.00			10,000,000.00						
湖北竹溪农村商业银行股份有限公司	16,780,500.00			16,780,500.00					6.26	460,000.00
武汉江夏民生村镇银行股份有限公司	4,200,000.00			4,200,000.00					5.00	171,647.07
重庆亚德云信科技有限公司	16,000,000.00			16,000,000.00					5.67	
上海怡同信息科技有限公司	5,000,000.00			5,000,000.00					8.89	
电影《宜昌保卫战》项目投资	5,000,000.00			5,000,000.00					5.00	

医多多（武汉）医学信息科技有限公司	4,000,000.00			4,000,000.00					10.00	
杭州缔蓝生物技术有限公司	15,000,000.00			15,000,000.00					25.00	
上海蓝心医药科技有限公司	13,355,600.00			13,355,600.00					0.58	
武汉先路医药科技股份有限公司	8,000,000.00			8,000,000.00					6.67	
上海健益兴禾投资管理中心（有限合伙）	50,000,000.00		6,802,500.00	43,197,500.00					12.50	8,392,500.00
合计	421,136,100.00		6,802,500.00	414,333,600.00						17,690,155.07

注：根据约定，公司不参与杭州缔蓝生物技术有限公司生产经营决策。

(4). 报告期内可供出售金融资产减值的变动情况

适用 不适用

(5). 可供出售权益工具期末公允价值严重下跌或非暂时性下跌但未计提减值准备的相关说明:

适用 不适用

其他说明

适用 不适用

15、持有至到期投资

(1). 持有至到期投资情况:

适用 不适用

(2). 期末重要的持有至到期投资:

适用 不适用

(3). 本期重分类的持有至到期投资:

适用 不适用

其他说明:

适用 不适用

16、长期应收款

(1) 长期应收款情况:

适用 不适用

单位: 元 币种: 人民币

项目	期末余额			期初余额			折 现 率 区 间
	账面余额	坏账 准备	账面价值	账面余额	坏账 准备	账面价值	
武汉光谷人福生物 医药有限公司	95,692,359.01		95,692,359.01	145,849,214.01		145,849,214.01	
人福医药恩施有 限公司人福健康 大药房旗舰店	654,486.93		654,486.93				
医院保证金	497,763,479.00		497,763,479.00	292,863,074.00		292,863,074.00	
合计	594,110,324.94		594,110,324.94	438,712,288.01		438,712,288.01	/

(2) 因金融资产转移而终止确认的长期应收款

适用 不适用

(3) 转移长期应收款且继续涉入形成的资产、负债金额

适用 不适用

其他说明

适用 不适用

17、长期股权投资

√适用 □不适用

单位：元 币种：人民币

被投资单位	期初 余额	本期增减变动								期末 余额	减值准 备期末 余额
		追加投资	减少投资	权益法下确认 的投资损益	其他综合收益 调整	其他权益变动	宣告发放现金 股利或利润	计提减值 准备	其他		
一、合营企业											
人福医药恩施有限公司人福健康大药房旗舰店	-140,544.22			-135,168.85						275,713.07	
人福医药恩施有限公司人福健康大药房红江店	167,624.65			60,050.08						227,674.73	
小计	27,080.43			-75,118.77						275,713.07	227,674.73
二、联营企业											
武汉杰士邦卫生用品有限公司	12,026,995.55		7,376,707.53	2,814,452.96		74,005.17	3,700,000.00			-3,838,746.15	
天风证券股份有限公司	1,215,578,640.56	242,344,513.23		47,835,663.10	4,261,075.44	3,436,153.07					1,513,456,045.40
武汉新创创业投资有限公司	17,640,886.80			1,474,617.38	1,291,306.38						20,406,810.56
武汉华山人福药业有限责任公司	12,847,170.80			-1,473,423.07							11,373,747.73
黄石市康乐医药有限公司	480,998.27			156,789.31							637,787.58
人福瀚源(上海)实业发展股份有限公司	9,708,497.08			-1,096,004.59							8,612,492.49

苏州国科鼎翼生物科技有限公司	96,594.54			3,676.73						100,271.27	
PuraCap International,LLC	8,375,463.26	1,306,840.00		-2,369,114.00	-764,751.26					6,548,438.00	
厦门蕙生健康管理顾问有限公司	4,300,685.47	3,000,000.00		-1,792,874.27		-170,887.51				5,336,923.69	
杭州观苏生物技术有限公司	32,760,046.64			-2,164,521.17		-122,092.09				30,473,433.38	
武汉博沃生物科技有限公司	26,748,638.01			-14,930,312.78						11,818,325.23	
人福新成(武汉)股权投资管理有限公司	1,148,494.37	3,675,000.00		33,914.13						4,857,408.50	
武汉人福生物医药产业投资基金中心(有限合伙)		112,500,000.00		397,614.70					-871,071.24	112,026,543.46	
武汉中原瑞德生物制品有限责任公司		127,187,907.72		-3,363,907.28					273,745,432.28	397,569,432.72	
人福睿成(武汉)投资管理有限公司		3,225,000.00	1,600,000.00	239,518.37					230,445.31	2,094,963.68	
中煤科工金融租赁股份有限公司		390,000,000.00		4,160,692.00						394,160,692.00	
苏州含光微纳科技有限公司		15,000,000.00		-569,841.30						14,430,158.70	
宜昌仁济医疗设备维修服务有限公司		100,000.00								100,000.00	
襄阳人福老肯医疗服务有限公司		5,002,000.00		-20.5						5,001,979.50	

湖北华泰文旅健康管理 有限公司		3,700,000.00		-2,018,656.08						1,681,343.92	
AGIC-HUMANWELL BLUE RIDGE (US) LIMITED		640,610,432.00		-2,799,694.50						637,810,737.50	
武汉宏韧生物医药科 技有限公司				-34,592.20					34,592.20		
武汉光谷人福生物医 药有限公司				10,551,081.54		4,385,695.45			-14,936,776.99		
小计	1,341,713,111.35	1,547,651,692.95	8,976,707.53	35,055,058.48	4,787,630.56	7,602,874.09	3,700,000.00		254,363,875.41	3,178,497,535.31	
合计	1,341,740,191.78	1,547,651,692.95	8,976,707.53	34,979,939.71	4,787,630.56	7,602,874.09	3,700,000.00	-	254,639,588.48	3,178,725,210.04	

18、投资性房地产

投资性房地产计量模式

不适用

19、固定资产**(1). 固定资产情况**

√适用 □不适用

单位：元 币种：人民币

项目	房屋及建筑物	机器设备	运输工具	其他设备	合计
一、账面原值：					
1.期初余额	3,107,303,467.82	2,108,812,284.47	102,701,256.01	481,180,466.97	5,799,997,475.27
2.本期增加金额	359,261,363.36	340,229,886.06	19,649,234.32	130,820,472.10	849,960,955.84
(1) 购置	52,519,434.38	155,557,732.59	14,814,072.86	97,497,200.54	320,388,440.37
(2) 在建工程转入	44,813,396.78	82,914,850.93	117,500.99	11,183,220.36	139,028,969.06
(3) 企业合并增加	257,536,142.44	103,992,798.39	4,610,436.73	23,511,579.56	389,650,957.12
(4) 外币报表折算	4,392,389.76	-2,235,495.85	107,223.74	-1,371,528.36	892,589.29
3.本期减少金额	633,872,531.43	482,066,518.93	22,736,446.05	90,876,807.49	1,229,552,303.90
(1) 处置或报废	633,872,531.43	482,066,518.93	22,736,446.05	90,876,807.49	1,229,552,303.90
4.期末余额	2,832,692,299.75	1,966,975,651.60	99,614,044.28	521,124,131.58	5,420,406,127.21
二、累计折旧					
1.期初余额	289,358,549.18	564,965,089.57	53,721,233.20	195,245,951.20	1,103,290,823.15
2.本期增加金额	87,868,224.23	213,096,326.50	13,098,188.31	77,941,853.74	392,004,592.78
(1) 计提	87,734,648.98	213,485,914.13	12,969,090.86	78,299,925.74	392,489,579.71
2) 外币报表折算	133,575.25	-389,587.63	129,097.45	-358,072.00	-484,986.93
3.本期减少金额	51,650,591.60	151,013,602.54	14,761,705.99	42,076,101.68	259,502,001.81
(1) 处置或报废	51,650,591.60	151,013,602.54	14,761,705.99	42,076,101.68	259,502,001.81
4.期末余额	325,576,181.81	627,047,813.53	52,057,715.52	231,111,703.26	1,235,793,414.12
三、减值准备					
1.期初余额				412,568.26	412,568.26
2.本期增加金额		1,325,639.99		48,000.00	1,373,639.99
(1) 计提		1,349,832.95		48,000.00	1,397,832.95
(2) 外币报表折算		-24,192.96			-24,192.96
3.本期减少金额				410,461.37	410,461.37
(1) 处置或报废				410,461.37	410,461.37
4.期末余额		1,325,639.99		50,106.89	1,375,746.88
四、账面价值					
1.期末账面价值	2,507,116,117.94	1,338,602,198.08	47,556,328.76	289,962,321.43	4,183,236,966.21
2.期初账面价值	2,817,944,918.64	1,543,847,194.90	48,980,022.81	285,521,947.51	4,696,294,083.86

(2). 暂时闲置的固定资产情况

□适用 √不适用

(3). 通过融资租赁租入的固定资产情况

√适用 □不适用

单位：元 币种：人民币

项目	账面原值	累计折旧	减值准备	账面价值
房屋及建筑物	673,825.00	14,936.46		658,888.54
机器设备	16,074,170.10	2,334,564.37		13,739,605.73
运输工具	133,290.63	17,839.08		115,451.55
电子设备及其他	6,009,903.77	519,382.42		5,490,521.35

(4). 通过经营租赁租出的固定资产

□适用 √不适用

(5). 未办妥产权证书的固定资产情况

√适用 □不适用

单位：元 币种：人民币

项目	账面价值	未办妥产权证书的原因
房屋建筑物	496,612,857.52	正在办理中
合计	496,612,857.52	

其他说明：

□适用 √不适用

20、在建工程

(1). 在建工程情况

√适用 □不适用

单位：元 币种：人民币

项目	期末余额			期初余额		
	账面余额	减值准备	账面价值	账面余额	减值准备	账面价值
人福医药神墩项目	123,199,070.41		123,199,070.41	73,783,325.77		73,783,325.77
GMP 改造项目	1,386,789.00		1,386,789.00	1,567,872.87		1,567,872.87
年产栓剂 2300 万粒、软膏剂 1050 万支项目	16,481,646.69		16,481,646.69	13,934,102.13		13,934,102.13
二期改扩建项目（年产 3500 万盒维吾尔药品生产建设项目）	7,455,442.51		7,455,442.51	474,528.30		474,528.30
紫阳技改项目	13,375,695.00		13,375,695.00	14,270,105.63		14,270,105.63
科技园项目	57,157,037.04		57,157,037.04	54,365,075.17		54,365,075.17
钟祥市人民医院新院区建设项目	471,719,813.99		471,719,813.99	233,957,424.35		233,957,424.35

亿生健康办公楼改造	1,325,000.00		1,325,000.00	5,634,776.74		5,634,776.74
宜昌妇幼新院区项目	38,617,547.80		38,617,547.80	3,053,927.71		3,053,927.71
出口基地研发项目	69,138,332.91		69,138,332.91	42,618,479.34		42,618,479.34
人福埃塞建厂项目	64,268,641.83		64,268,641.83	5,670,241.01		5,670,241.01
喜吉包装厂项目	8,628,642.90		8,628,642.90	3,841,598.41		3,841,598.41
宜昌三峡制药硫酸新霉素产业基地项目	31,735,101.67		31,735,101.67			
郸城人福医药物流园	18,609,672.05		18,609,672.05			
钟祥人福中医院国医馆	34,067,516.59		34,067,516.59			
杭州福斯特天然药物医药原料药及其中间体建设项目	22,990,182.35		22,990,182.35			
人福 O2O 健康生活服务平台物流项目	17,320,325.26		17,320,325.26			
宜昌市妇幼综合楼工程项目	6,356,923.78		6,356,923.78			
湖北竹溪人福药业三车间项目	1,907,252.11		1,907,252.11			
湖北葛店人福药用辅料有限责任公司新型药用辅料生产基地	3,958,077.95		3,958,077.95			
冻干制剂国际标准生产基地项目（冻干粉针一线项目）	2,989,176.79		2,989,176.79			
其他	17,634,739.72		17,634,739.72	17,081,779.67		17,081,779.67
合计	1,030,322,628.35		1,030,322,628.35	470,253,237.10		470,253,237.10

(2). 重要在建工程项目本期变动情况

√适用 □不适用

单位：元 币种：人民币

项目名称	预算数	期初余额	本期增加金额	本期转入固定资产金额	本期其他减少金额	期末余额	工程累计投入占预算比例(%)	工程进度	利息资本化累计金额	其中：本期利息资本化金额	本期利息资本化率(%)	资金来源
人福医药神墩项目	469,000,000.00	73,783,325.77	135,373,090.27	80,911,765.73	5,045,579.90	123,199,070.41	43.52		42,226.88			金融机构贷款、其他
钟祥市人民医院新院区建设项目	549,000,000.00	233,957,424.35	238,748,094.38		985,704.74	471,719,813.99	85.92		23,689,593.90	13,576,875.13	4.90	金融机构贷款、其他
喜吉包装厂项目	300,000,000.00	3,841,598.41	26,538,646.95	21,131,288.82	620,313.64	8,628,642.90	2.88		106,478.81	106,478.81	5.00	其他
宜昌妇幼新院区项目	260,000,000.00	3,053,927.71	35,563,620.09			38,617,547.80	14.85					其他
出口基地研发项目	191,000,000.00	42,618,479.34	26,519,853.57			69,138,332.91	36.20					其他
人福埃塞建厂项目	65,000,000.00	5,670,241.01	58,598,400.82			64,268,641.83	98.87					其他
科技园项目	100,000,000.00	54,365,075.17	2,791,961.87			57,157,037.04	57.16					其他
合计	1,934,000,000.00	417,290,071.76	524,133,667.95	102,043,054.55	6,651,598.28	832,729,086.88	/	/	23,838,299.59	13,683,353.94	/	/

(3). 本期计提在建工程减值准备情况:

适用 不适用

其他说明

适用 不适用

21、工程物资

适用 不适用

单位：元 币种：人民币

项目	期末余额	期初余额
专用设备	126,167,142.68	57,865,731.72
专用材料	131,869.95	
合计	126,299,012.63	57,865,731.72

22、固定资产清理

适用 不适用

23、生产性生物资产

(1). 采用成本计量模式的生产性生物资产

适用 不适用

(2). 采用公允价值计量模式的生产性生物资产

适用 不适用

其他说明

适用 不适用

24、油气资产

适用 不适用

25、无形资产

(1). 无形资产情况

√适用 □不适用

单位：元 币种：人民币

项目	土地使用权	特许经营权	药品经营许可 权	专有技术	医院举办权	其他	商标及品牌	客户关系	合计
一、账面原值									
1.期初余额	981,329,180.11	3,428,692.00	703,444,521.16	90,833,159.33	154,554,875.72	48,839,130.39			1,982,429,558.71
2.本期增加金额	541,991,751.14		65,586,810.18	26,443,530.76	177,731,876.22	10,543,051.56	893,604,746.91	367,222,040.00	2,083,123,806.77
(1)购置	350,339,415.83		90,291,794.40	3,360,359.96	177,731,876.22	5,347,910.94			627,071,357.35
(2)内部研发									
(3)企业合并增加	191,237,247.50		-62,743,943.62	23,083,170.80		4,897,393.35	883,689,957.33	364,035,500.00	1,404,199,325.36
(4)外币报表折算	415,087.81		38,038,959.40			297,747.27	9,914,789.58	3,186,540.00	51,853,124.06
3.本期减少金额	483,418,852.15	2,200,000.00	30,546,500.70	3,073,600.00	154,554,875.72	9,064,950.65			682,858,779.22
(1)处置	483,418,852.15	2,200,000.00	30,546,500.70	3,073,600.00	154,554,875.72	9,064,950.65			682,858,779.22
4.期末余额	1,039,902,079.10	1,228,692.00	738,484,830.64	114,203,090.09	177,731,876.22	50,317,231.30	893,604,746.91	367,222,040.00	3,382,694,586.26
二、累计摊销									
1.期初余额	83,699,768.76	1,476,960.00	109,463,054.45	43,136,194.25		19,404,444.14			257,180,421.60
2.本期增加金额	26,543,317.17	230,852.00	75,856,316.58	9,229,673.47		7,103,336.19	7,903.33	12,448,204.75	131,419,603.49
(1)计提	26,543,317.17	230,852.00	69,189,328.99	9,229,673.47		6,985,090.04	7,903.33	12,712,058.99	124,898,223.99
(2)外币报表折算			6,666,987.59			118,246.15		-263,854.24	6,521,379.50
3.本期减少金额	44,083,583.64	770,000.00	16,620,478.80	870,853.30		3,003,775.41			65,348,691.15
(1)处置	44,083,583.64	770,000.00	16,620,478.80	870,853.30		3,003,775.41			65,348,691.15
4.期末余额	66,159,502.29	937,812.00	168,698,892.23	51,495,014.42		23,504,004.92	7,903.33	12,448,204.75	323,251,333.94

三、减值准备									
1.期初余额									
2.本期增加金额									
(1) 计提									
3.本期减少金额									
(1)处置									
4.期末余额									
四、账面价值									
1.期末账面价值	973,742,576.81	290,880.00	569,785,938.41	62,708,075.67	177,731,876.22	26,813,226.38	893,596,843.58	354,773,835.25	3,059,443,252.32
2.期初账面价值	897,629,411.35	1,951,732.00	593,981,466.71	47,696,965.08	154,554,875.72	29,434,686.25			1,725,249,137.11

本期末通过公司内部研发形成的无形资产占无形资产余额的比例 0.00%

(2). 未办妥产权证书的土地使用权情况:

□适用 √不适用

其他说明:

□适用 √不适用

26、开发支出

√适用 □不适用

单位: 元 币种: 人民币

项目	期初余额	本期增加金额		本期减少金额		期末余额
		内部开发支出	其他	确认为无形资产	转入当期损益	
药品研发支出	114,147,916.89	495,280,367.07		3,934,019.66	398,475,435.78	207,018,828.52
合计	114,147,916.89	495,280,367.07		3,934,019.66	398,475,435.78	207,018,828.52

27、商誉

(1). 商誉账面原值

√适用 □不适用

单位: 元 币种: 人民币

被投资单位名称或形成商誉的事项	期初余额	本期增加	本期减少		期末余额
		企业合并形成的	处置	外币报表折算差额	
武汉康乐药业股份有限公司	4,241,699.73				4,241,699.73
河南百年康鑫药业有限公司	10,220,922.76				10,220,922.76
湖北人福药用辅料股份有限公司	4,683,440.79				4,683,440.79
武汉中原瑞德生物制品有限责任公司	132,192,088.00		132,192,088.00		
人福医药荆州有限公司	1,200,533.96				1,200,533.96
北京人福军威医药技术开发有限公司	6,072,355.24		6,072,355.24		
北京玛诺生物制药股份有限公司	15,868,596.81				15,868,596.81
湖北人福医药集团有限公司	1,590,773.27				1,590,773.27
湖北人福诺生药业有限责任公司	5,150,263.35				5,150,263.35
Puracap Pharmaceutical LLC	23,135,849.96				23,135,849.96
北京巴瑞医疗器械有限公司	623,423,961.10				623,423,961.10
湖北人福成田药业有限公司	12,347,149.97				12,347,149.97
武汉宏昇生殖健康中医医院有限公司	4,334,158.65				4,334,158.65
人福医药恩施有限公司	226,812.96				226,812.96
湖北人福般瑞佳医疗有	2,250,000.00				2,250,000.00

限公司				
杭州诺嘉医疗设备有限公司	84,289,103.73			84,289,103.73
宜昌三峡制药有限公司	164,756,788.89		128,469,606.97	36,287,181.92
建德市医药药材有限公司	193,405,806.21		193,405,806.21	
黄石大冶有色医院管理有限公司	3,541,377.88			3,541,377.88
湖北人福医药贸易有限公司	6,000,000.00			6,000,000.00
湖北人福长江医药有限公司	6,000,000.00			6,000,000.00
湖北人福康博瑞医药有限公司	26,000,000.00			26,000,000.00
郑州人福博赛生物技术有限责任公司	18,335,727.12			18,335,727.12
杭州福斯特药业有限公司	53,253,906.89			53,253,906.89
四川人福医药有限公司	288,129,565.48			288,129,565.48
北京人福中医门诊部有限公司	1,362,085.57			1,362,085.57
杭州加尔铁进出口有限公司	20,753,313.44			20,753,313.44
成都昌华科技有限责任公司	8,924,278.13		8,924,278.13	
Epic Pharma, LLC	2,693,167,258.69			2,693,167,258.69
Epic Re Holdco, LLC	82,466,465.62			82,466,465.62
湖北生物医药产业技术研究院有限公司		45,877,920.66		45,877,920.66
武汉科福新药有限责任公司		10,203,516.02		10,203,516.02
乌鲁木齐市和信中荣商贸有限公司		3,199,051.72		3,199,051.72
上海天闾投资合伙企业(有限合伙)		62,867,856.97		62,867,856.97
武汉好医家科技有限公司		3,692,820.93		3,692,820.93
四川乐创医药有限公司		4,794,917.42		4,794,917.42
四川人福海灵医药有限公司(原名:四川海灵医药有限公司)		67,844.90		67,844.90
四川广元人福医药有限公司(原名:四川圣源药业物资有限公司)		3,506,274.40		3,506,274.40
四川人福共筑医药有限公司		352,933.89		352,933.89
成都国药器械有限责任公司		8,523,359.20		8,523,359.20
四川绵阳人福医药有限公司(原名:四川凯立药业有限责任公司)		3,796,592.78		3,796,592.78
成都华贝康医药有限公司		13,675,774.31		13,675,774.31
四川省广汉市医药开发有限公司		1,791,646.70		1,791,646.70
四川省仁和药品有限公司		3,355,392.37		3,355,392.37

司					
人福医药成都有限公司 (原名:四川翔瑞医药科技 有限公司)		13,102,730.77			13,102,730.77
四川省健强医药有限公 司		2,225,757.41			2,225,757.41
两性健康业务		2,337,302,285.64		20,107,275.12	2,317,195,010.52
合计	4,497,324,284.20	2,518,336,676.09	469,064,134.55	20,107,275.12	6,526,489,550.62

(2). 商誉减值准备

√适用 □不适用

单位:元 币种:人民币

被投资单位名称或形成商誉的事项	期初余额	本期增加	本期减少	期末余额
		计提	处置	
河南百年康鑫药业有限公司		10,220,922.76		10,220,922.76
Puracap Pharmaceutical LLC		23,135,849.96		23,135,849.96
郑州人福博赛生物技术有限责任公司		18,335,727.12		18,335,727.12
合计		51,692,499.84		51,692,499.84

说明商誉减值测试过程、参数及商誉减值损失的确认方法

□适用 √不适用

其他说明

□适用 √不适用

28、长期待摊费用

√适用 □不适用

单位:元 币种:人民币

项目	期初余额	本期增加金额	本期摊销金额	其他减少金额	期末余额
GMP 及 GSP 认证	18,737,286.89	5,573,803.50	5,342,244.14	4,383,845.92	14,585,000.33
装修费及其他	39,581,965.53	21,195,662.23	10,539,601.37	1,958,899.77	48,279,126.62
合计	58,319,252.42	26,769,465.73	15,881,845.51	6,342,745.69	62,864,126.95

29、递延所得税资产/递延所得税负债

(1). 未经抵销的递延所得税资产

√适用 □不适用

单位:元 币种:人民币

项目	期末余额		期初余额	
	可抵扣暂时性 差异	递延所得税 资产	可抵扣暂时性 差异	递延所得税 资产
资产减值准备	248,317,181.07	54,109,228.21	181,853,765.14	38,214,408.33
政府补助	1,400,000.00	210,000.00	1,560,000.00	234,000.00
职工薪酬	2,051,064.06	512,766.02		
预提未结算费用及其他	72,235,740.59	17,046,263.74		
合计	324,003,985.72	71,878,257.97	183,413,765.14	38,448,408.33

(2). 未经抵销的递延所得税负债

√适用 □不适用

单位：元 币种：人民币

项目	期末余额		期初余额	
	应纳税暂时性差异	递延所得税负债	应纳税暂时性差异	递延所得税负债
固定资产加速折旧	19,568,738.95	2,935,501.87	16,403,883.42	2,460,773.54
收购资产评估增值	1,310,818,988.51	338,259,679.68		
合计	1,330,387,727.46	341,195,181.55	16,403,883.42	2,460,773.54

(3). 以抵销后净额列示的递延所得税资产或负债：

□适用 √不适用

(4). 未确认递延所得税资产明细

√适用 □不适用

单位：元 币种：人民币

项目	期末余额	期初余额
可抵扣暂时性差异	32,981,392.41	115,191,487.95
可抵扣亏损	693,846,560.23	708,131,053.29
合计	726,827,952.64	823,322,541.24

(5). 未确认递延所得税资产的可抵扣亏损将于以下年度到期

√适用 □不适用

单位：元 币种：人民币

年份	期末金额	期初金额	备注
2017 年		202,404,377.01	
2018 年	53,846,757.20	56,473,614.59	
2019 年	61,626,340.20	63,507,734.23	
2020 年	115,230,513.43	220,504,159.48	
2021 年	142,441,690.12	165,241,167.98	
2022 年	320,701,259.28		
合计	693,846,560.23	708,131,053.29	/

其他说明：

□适用 √不适用

30、其他非流动资产

√适用 □不适用

单位：元 币种：人民币

项目	期末余额	期初余额
预付股权款	738,364,722.58	803,484,411.18
预付工程款	66,152,339.45	46,657,857.63
预付设备款	29,990,378.15	18,962,516.90
预付土地款及其他	215,984,719.83	92,937,600.18

合计	1,050,492,160.01	962,042,385.89
----	------------------	----------------

31、短期借款

(1). 短期借款分类

适用 不适用

单位：元 币种：人民币

项目	期末余额	期初余额
质押借款	88,400,000.00	300,000,000.00
抵押借款	2,813,923,101.00	271,000,000.00
保证借款	731,976,105.34	2,286,831,108.62
信用借款	691,834,000.00	370,000,000.00
合计	4,326,133,206.34	3,227,831,108.62

短期借款分类的说明：

- (1) 本期用于抵押借款的抵押物情况见“76、所有权或使用权受到限制的资产”；
- (2) 存在子公司以实物资产抵押做第一担保方式，同时本公司提供信用保证的双重担保时，按第一担保方式分类；
- (3) 期末保证借款中，公司及子公司之间以担保方式，取得的借款金额为 247,992.31 万元；武汉当代科技产业集团股份有限公司为本公司借款提供担保，取得的借款金额为 40,000.00 万元；
- (4) 期末质押借款中，公司以持有的子公司湖北人福医药集团有限公司 4 亿元股权质押，取得的借款金额为 31,000.00 万元；公司以持有的子公司宜昌人福药业有限责任公司 10,000.00 万股股权质押，取得的借款金额为 20,000.00 万元；公司以持有的子公司宜昌人福药业有限责任公司 4,989.95 万股股权质押，取得的借款金额为 4,000.00 万元；公司以持有的医院应收账款质押，取得借款 7,324.16 万元；公司以持有的 2,000.00 万银行承兑汇票质押，取得的借款金额为 2,000.00 万元；公司以持有的 3,000.00 万保函保证金质押，取得的借款金额为 8,873.44 万元。

(2). 已逾期未偿还的短期借款情况

适用 不适用

其中重要的已逾期未偿还的短期借款情况如下：

适用 不适用

其他说明

适用 不适用

32、以公允价值计量且其变动计入当期损益的金融负债

适用 不适用

33、衍生金融负债

适用 不适用

34、应付票据

适用 不适用

单位：元 币种：人民币

种类	期末余额	期初余额
商业承兑汇票		
银行承兑汇票	619,365,610.51	759,847,014.32
合计	619,365,610.51	759,847,014.32

本期末已到期未支付的应付票据总额为 0.00 元。

35、应付账款

(1). 应付账款列示

√适用 □不适用

单位：元 币种：人民币

项目	期末余额	期初余额
1 年以内（含 1 年）	1,773,145,186.82	1,742,062,943.67
1 年以上	236,159,339.89	107,887,885.03
合计	2,009,304,526.71	1,849,950,828.70

(2). 账龄超过 1 年的重要应付账款

√适用 □不适用

单位：元 币种：人民币

项目	期末余额	未偿还或结转的原因
非关联方	44,795,518.48	未到结算期
非关联方	31,204,099.64	未到结算期
非关联方	18,684,449.66	未到结算期
非关联方	11,337,725.48	未到结算期
非关联方	9,650,748.20	未到结算期
合计	115,672,541.46	/

其他说明

□适用 √不适用

36、预收款项

(1). 预收账款项列示

√适用 □不适用

单位：元 币种：人民币

项目	期末余额	期初余额
1 年以内（含 1 年）	226,602,175.78	208,015,525.01
1 年以上	37,780,099.81	38,269,801.63
合计	264,382,275.59	246,285,326.64

(2). 账龄超过 1 年的重要预收款项

√适用 □不适用

单位：元 币种：人民币

项目	期末余额	未偿还或结转的原因
非关联方	1,811,881.00	未到结算期
非关联方	1,592,439.94	未到结算期
非关联方	1,207,170.65	未到结算期
非关联方	1,168,500.00	未到结算期
非关联方	1,080,000.00	未到结算期
合计	6,859,991.59	/

(3). 期末建造合同形成的已结算未完工项目情况:

□适用 √不适用

其他说明

□适用 √不适用

37、应付职工薪酬

(1). 应付职工薪酬列示:

√适用 □不适用

单位：元 币种：人民币

项目	期初余额	本期增加	本期减少	期末余额
一、短期薪酬	37,108,045.54	1,174,842,868.89	1,130,926,408.35	81,024,506.08
二、离职后福利-设定提存计划	1,495,552.43	147,390,828.64	124,746,714.67	24,139,666.40
三、辞退福利		1,093,135.93	1,042,385.92	50,750.01
四、一年内到期的其他福利		1,151,522.19	1,442,433.09	-290,910.90
合计	38,603,597.97	1,324,478,355.65	1,258,157,942.03	104,924,011.59

(2). 短期薪酬列示:

√适用 □不适用

单位：元 币种：人民币

项目	期初余额	本期增加	本期减少	期末余额
一、工资、奖金、津贴和补贴	28,623,383.92	978,677,640.04	938,267,130.50	69,033,893.46
二、职工福利费	94,130.83	70,514,528.03	69,371,192.11	1,237,466.75
三、社会保险费	1,845,550.56	67,520,923.94	65,555,972.27	3,810,502.23
其中：医疗保险费	1,646,236.71	59,339,179.61	57,419,472.74	3,565,943.58
工伤保险费	109,241.73	3,708,046.88	3,671,152.29	146,136.32
生育保险费	90,072.12	4,473,697.45	4,465,347.24	98,422.33
四、住房公积金	101,630.34	46,815,556.05	46,933,262.81	-16,076.42
五、工会经费和职工教育经费	4,742,851.24	10,888,616.30	10,798,850.66	4,832,616.88

六、短期带薪缺勤	1,700,498.65	425,604.53		2,126,103.18
七、短期利润分享计划				
合计	37,108,045.54	1,174,842,868.89	1,130,926,408.35	81,024,506.08

(3). 设定提存计划列示

√适用 □不适用

单位：元 币种：人民币

项目	期初余额	本期增加	本期减少	期末余额
1、基本养老保险	1,352,809.82	117,111,927.45	116,784,941.77	1,679,795.50
2、失业保险费	142,742.61	4,377,794.20	4,294,653.14	225,883.67
3、其他福利		25,901,106.99	3,667,119.76	22,233,987.23
合计	1,495,552.43	147,390,828.64	124,746,714.67	24,139,666.40

其他说明：

□适用 √不适用

38、应交税费

√适用 □不适用

单位：元 币种：人民币

项目	期末余额	期初余额
增值税		32,329,461.33
营业税	11,364,720.98	2,646,121.64
企业所得税	482,878,971.19	204,866,926.76
个人所得税	2,066,371.83	8,187,017.49
城市维护建设税	2,526,997.26	2,203,025.09
房产税	3,732,444.37	6,225,441.21
土地使用税	1,274,989.97	3,396,602.11
教育费附加	1,267,695.07	1,086,817.72
其他税费	2,808,562.26	2,001,337.41
合计	507,920,752.93	262,942,750.76

39、应付利息

√适用 □不适用

单位：元 币种：人民币

项目	期末余额	期初余额
借款利息	15,347,999.45	9,122,645.29
短期融资券利息	69,956,712.33	29,559,452.05
中期票据利息	26,547,671.63	26,547,671.63
合计	111,852,383.41	65,229,768.97

重要的已逾期未支付的利息情况：

□适用 √不适用

其他说明：

适用 不适用

40、应付股利

适用 不适用

单位：元 币种：人民币

项目	期末余额	期初余额
普通股股利	629,792.66	629,792.66
划分为权益工具的优先股\永续债股利		
合计	629,792.66	629,792.66

其他说明，包括重要的超过1年未支付的应付股利，应披露未支付原因：
暂时不需要支付。

41、其他应付款

(1). 按款项性质列示其他应付款

适用 不适用

单位：元 币种：人民币

项目	期末余额	期初余额
保证金	183,215,387.64	167,711,051.50
押金	3,208,243.18	2,456,023.98
应付收购股权款	22,162,426.79	3,000,000.00
应付期间费用	485,648,991.54	234,830,581.23
往来款	644,301,040.63	334,596,817.25
合计	1,338,536,089.78	742,594,473.96

(2). 账龄超过1年的重要其他应付款

适用 不适用

单位：元 币种：人民币

项目	期末余额	未偿还或结转的原因
非关联方	17,000,000.00	未到结算期
非关联方	14,720,000.00	未到结算期
非关联方	13,969,787.02	未到结算期
非关联方	12,990,573.55	未到结算期
非关联方	11,779,001.46	未到结算期
合计	70,459,362.03	/

其他说明

适用 不适用

42、持有待售负债

适用 不适用

43、1 年内到期的非流动负债

√适用 □不适用

单位：元 币种：人民币

项目	期末余额	期初余额
1 年内到期的长期借款	558,523,838.70	666,257,150.00
1 年内到期的应付债券		
1 年内到期的长期应付款		
合计	558,523,838.70	666,257,150.00

44、其他流动负债

其他流动负债情况

√适用 □不适用

单位：元 币种：人民币

项目	期末余额	期初余额
短期融资券	3,200,000,000.00	2,200,000,000.00
合计	3,200,000,000.00	2,200,000,000.00

短期应付债券的增减变动:

√适用 □不适用

单位: 元 币种: 人民币

债券名称	面值	发行日期	债券期限	发行金额	期初余额	本期发行	按面值计提利息	溢折价摊销	本期偿还	期末余额
16 人福 SCP002	1,000,000,000	2016 年 5 月 6 日	9 个月	1,000,000,000	1,000,000,000		2,753,424.66		1,000,000,000	
16 人福 SCP003	1,200,000,000	2016 年 10 月 14 日	9 个月	1,200,000,000	1,200,000,000		18,210,410.96		1,200,000,000	
17 人福 SCP001	800,000,000	2017 年 1 月 13 日	9 个月	800,000,000		800,000,000	23,020,273.97		800,000,000	
17 人福 SCP002	1,000,000,000	2017 年 5 月 26 日	9 个月	1,000,000,000.00		1,000,000,000	31,041,095.89			1,000,000,000
17 人福 SCP003	1,200,000,000	2017 年 8 月 4 日	9 个月	1,200,000,000		1,200,000,000	22,783,561.64			1,200,000,000
17 人福 CP003	1,000,000,000	2017 年 9 月 5 日	12 个月	1,000,000,000		1,000,000,000	16,132,054.79			1,000,000,000
合计	6,200,000,000	/	/	6,200,000,000	2,200,000,000	4,000,000,000	113,940,821.91		3,000,000,000	3,200,000,000

其他说明:

□适用 √不适用

45、长期借款

(1). 长期借款分类

√适用 □不适用

单位：元 币种：人民币

项目	期末余额	期初余额
质押借款	2,813,972,966.80	2,134,025,500.00
抵押借款	450,671,293.25	469,279,410.65
保证借款	438,404,833.33	323,187,500.00
信用借款	365,000,000.00	65,000,000.00
合计	4,068,049,093.38	2,991,492,410.65

长期借款分类的说明：

- (1) 本期用于抵押借款的抵押物情况见“76、所有权或使用权受到限制的资产”；
- (2) 期末保证借款中，公司为子公司借款提供担保，取得的借款金额为 43,840.48 万元；
- (3) 期末质押借款中，公司以持有的子公司四川人福医药有限公司的 3,920.00 万股股权质押，取得的借款金额为 21,000.00 万元；以公司持有天风证券 11.22%（523,144,259 股）股权质押给招行武汉分行，取得借款 16,907.40 万美元；以武汉人福医药有限公司持有武汉人福康诚医药有限公司 99.5% 的股权作为质押，取得借款 5,000.00 万元；以持有的子公司 Lifestyles Healthcare Pte. Ltd. 及其主要子公司的 100% 股权质押，取得的借款金额为 22,500.00 万美元。

其他说明，包括利率区间：

√适用 □不适用

质押借款利率区间为 2.880%-4.750%，抵押借款利率区间为 4.830%-6.400%，保证借款利率区间为 4.988%-6.600%，信用借款利率区间为 4.750%-6.500%。

46、应付债券

(1). 应付债券

√适用 □不适用

单位：元 币种：人民币

项目	期末余额	期初余额
中期票据	997,349,859.33	995,344,076.95
合计	997,349,859.33	995,344,076.95

(2). 应付债券的增减变动：（不包括划分为金融负债的优先股、永续债等其他金融工具）

√适用 □不适用

单位：元 币种：人民币

债券名称	面值	发行日期	债券期限	发行金额	期初余额	本期发行	按面值计提利息	溢折价摊销	本期偿还	期末余额
16人福债	1,000,000,000.00	2016年4月22日	3年	1,000,000,000.00	995,344,076.95		38,300,000.00	2,005,782.38		997,349,859.33
合计	1,000,000,000.00	/	/	1,000,000,000.00	995,344,076.95		38,300,000.00	2,005,782.38		997,349,859.33

(3). 可转换公司债券的转股条件、转股时间说明:

适用 不适用

(4). 划分为金融负债的其他金融工具说明:

期末发行在外的优先股、永续债等其他金融工具基本情况

适用 不适用

期末发行在外的优先股、永续债等金融工具变动情况表

适用 不适用

其他金融工具划分为金融负债的依据说明

适用 不适用

其他说明:

适用 不适用

47、长期应付款

(1) 按款项性质列示长期应付款:

适用 不适用

单位: 元 币种: 人民币

项目	期初余额	期末余额
武汉中泰和融资租赁有限公司	9,166,666.67	5,833,333.35
广州瑞银融资租赁有限公司	11,698,786.80	10,025,000.00

其他说明:

适用 不适用

48、长期应付职工薪酬

适用 不适用

49、专项应付款

适用 不适用

单位: 元 币种: 人民币

项目	期初余额	本期增加	本期减少	期末余额	形成原因
博士后创新岗位资助	350,000.00		201,268.80	148,731.20	
百人计划专项资金	1,429,527.65	1,750,000.00	574,260.07	2,605,267.58	
合计	1,779,527.65	1,750,000.00	775,528.87	2,753,998.78	/

50、预计负债

适用 不适用

51、递延收益

递延收益情况

√适用 □不适用

单位：元 币种：人民币

项目	期初余额	本期增加	本期减少	期末余额	形成原因
政府补助	372,918,484.53	137,290,950.56	177,424,831.41	332,784,603.68	收到政府补助
合计	372,918,484.53	137,290,950.56	177,424,831.41	332,784,603.68	/

涉及政府补助的项目：

√适用 □不适用

单位：元 币种：人民币

负债项目	期初余额	本期新增补助金额	本期计入营业外收入金额	其他变动	期末余额	与资产相关/ 与收益相关
血液制品及疫苗产业化项目	16,750,000.00		875,000.00	-15,875,000.00		与资产相关
全价值链国际化能力建设项目	55,241,893.99		11,778,620.35	0.00	43,463,273.64	与资产相关
年产 6000 万盒维吾尔药品生产基地建设项目	12,183,333.41		1,719,999.96	0.00	10,463,333.45	与资产相关
出口药品生产基地一期工程项目	12,540,833.33		1,937,500.00	0.00	10,603,333.33	与资产相关
氢吗啡酮和阿芬太尼产业化	41,250,000.00		5,000,000.00	0.00	36,250,000.00	与资产相关
远安国家基本药物产业园项目	9,638,500.00		1,042,000.00	0.00	8,596,500.00	与资产相关
基础设施建设专项资金	8,325,833.25		1,030,000.08	0.00	7,295,833.17	与资产相关
企业技术创新能力建设专项	7,779,049.47		594,841.44	0.00	7,184,208.03	与资产相关
黄体酮新工艺专项资金	2,398,527.30		1,161,700.95	0.00	1,236,826.35	与资产相关
宜昌市高新区管委会产业扶持资金（氨基酸产业扶持金）（二厂、花艳）	30,743,800.00			-28,068,500.00	2,675,300.00	与资产相关
产业扶持资金项目	27,612,990.00		3,068,110.00	0.00	24,544,880.00	与资产相关
清洁生产及污水处理项目	22,228,409.63		1,215,000.00	0.00	21,013,409.63	与资产相关

产业转型升级项目	22,390,000.00		2,798,750.00	0.00	19,591,250.00	与资产相关
出口药品二期项目	7,520,347.00		1,115,791.79	0.00	6,404,555.21	与资产相关
电子商务的医药供应链服务系统建设与应用	5,000,740.84		3,128,425.56	0.00	1,872,315.28	与资产相关
新型药用辅料生产建设项目	5,000,000.00		625,000.00	0.00	4,375,000.00	与资产相关
2013 年省高新技术产业发展专项资金	7,200,000.00		800,000.00	0.00	6,400,000.00	与资产相关
土地出让金返还	7,717,761.05		162,479.18	0.00	7,555,281.87	与资产相关
新版 GMP 改造项目补贴	5,324,648.32		202,201.83	0.00	5,122,446.49	与资产相关
固体制剂 GMP 车间改造项目	4,222,129.81		507,743.40	0.00	3,714,386.41	与资产相关
盐酸氢吗啡酮产业化	4,125,000.00		500,000.00	0.00	3,625,000.00	与资产相关
湖北葛店人福药业有限责任公司新型甾体激素原料车间及配套设施建设	2,887,500.00		577,500.00	0.00	2,310,000.00	与资产相关
特殊原料车间	2,475,000.00		300,000.00	0.00	2,175,000.00	与资产相关
点军财政局对紫阳污水站用地征地补偿金（一厂）	2,434,011.00		52,344.24	0.00	2,381,666.76	与资产相关
新药 PARP 抑制剂项目研发		35,000,000.00		0.00	35,000,000.00	与资产相关
抗癌新药产业化建设项目		8,000,000.00	26,666.67	0.00	7,973,333.33	与资产相关
其他与资产相关的政府补助	27,686,401.30	12,178,000.00	5,110,364.81	-1,941,542.31	32,812,494.18	与资产相关
财政贴息	4,187,500.00		218,750.00	-3,968,750.00		与收益相关
重组 pudk-hgf 注射液临床研究及产业化关键技术研究	5,855,286.33		818,404.60	0.00	5,036,881.73	与收益相关
2015 年生物产业发展资金（政策性补贴奖励类）	1,763,157.80		92,105.30	-1,671,052.50		与收益相关
3551 光谷人才计划	4,177,114.90	1,650,000.00	1,164,958.41	1,093,842.83	5,755,999.32	与收益相关
其他与收益相关政府补助	6,258,715.80	47,884,717.00	40,876,907.14	-5,914,430.16	7,352,095.50	与收益相关
合计	372,918,484.53	104,712,717.00	88,501,165.71	-56,345,432.14	332,784,603.68	

其他说明：

适用 不适用

52、其他非流动负债

□适用 √不适用

53、股本

√适用 □不适用

单位：元 币种：人民币

	期初余额	本次变动增减(+、-)					期末余额
		发行新股	送股	公积金转股	其他	小计	
股份总数	1,286,049,062.00	67,655,240.00				67,655,240.00	1,353,704,302.00

其他说明：

(1) 截至 2017 年 12 月 31 日，持本公司 5%（含 5%）以上股份的股东单位武汉当代科技产业集团股份有限公司持有公司股权质押总额为 34,774.24 万股，占公司总股本的 25.69%；

(2) 2017 年 8 月，经中国证券监督管理委员会证监许可[2017]1436 号文批准，公司非公开发行境内人民币普通股（A 股）67,655,240.00 股，每股面值 1 元，每股发行价格 17.65 元，公司股本增至 1,353,704,302.00 股，增加资本公积 1,094,623,652.60 元。本次增资业经大信会计师事务所（特殊普通合伙）审验并出具大信验字[2017]第 2-00079 号验资报告。

54、其他权益工具**(1) 期末发行在外的优先股、永续债等其他金融工具基本情况**

√适用 □不适用

本公司于 2017 年 4 月 12 日-13 日发行人福医药集团股份公司 2017 年度第一期中期票据，发行规模为 5 亿元，期限为 3+N 年，本期中期票据前 3 个计息年度的票面利率将通过集中簿记建档、集中配售方式确定，在前 3 个计息年度内保持不变。自第 4 个计息年度起，每 3 年重置一次票面利率。本期中期票据于本公司依照发行条款的约定赎回之前长期存续，并在依据发行条款的约定赎回时到期。本公司于本期中期票据第 3 个和其后每个付息日，有权按面值加应付利息（包括所有递延支付的利息）赎回本期中期票据。

(2) 期末发行在外的优先股、永续债等金融工具变动情况表

√适用 □不适用

发行在外的金融工具	期初		本期增加		本期减少		期末	
	数量	账面价值	数量	账面价值	数量	账面价值	数量	账面价值
16 人福 MTN001	15,000,000.00	1,495,500,000.00					15,000,000.00	1,495,500,000.00
17 人福 MTN001			5,000,000.00	498,500,000.00			5,000,000.00	498,500,000.00
合计	15,000,000.00	1,495,500,000.00	5,000,000.00	498,500,000.00			20,000,000.00	1,994,000,000.00

其他权益工具本期增减变动情况、变动原因说明，以及相关会计处理的依据：

适用 不适用

其他说明：

适用 不适用

55、资本公积

适用 不适用

单位：元 币种：人民币

项目	期初余额	本期增加	本期减少	期末余额
资本溢价（股本溢价）	3,637,526,624.31	1,094,623,652.60	111,060,220.80	4,621,090,056.11
其他资本公积	270,855,455.53	49,976,838.04	944,305.71	319,887,987.86
合计	3,908,382,079.84	1,144,600,490.64	112,004,526.51	4,940,978,043.97

其他说明，包括本期增减变动情况、变动原因说明：

（1）资本溢价本期增加 1,094,623,652.60 元见“53、股本”中“其他说明（2）”。

（2）本期公司因购买少数股权新取得的长期股权投资与按照新增持股比例计算应享有子公司自购买日开始持续计算的净资产份额之间的差额，冲减合并财务报表中的资本公积（资本溢价）145,873,775.04 元；本期公司在不丧失控制权的情况下部分处置对子公司的长期股权投资，处置价款与处置长期股权投资相对应享有子公司自购买日开始持续计算的净资产份额之间的差额，冲减合并财务报表中的资本公积（资本溢价）1,128,115.26 元。本期公司因其他投资者增资导致持股比例变化，长期股权投资与按照增资后持股比例计算应享有子公司自购买日开始持续计算的净资产份额之间的差额，冲减合并财务报表中的资本公积（资本溢价）-35,941,669.50 元。

（3）按照权益法核算的在被投资单位资本公积中所享有的份额，增加合并财务报表中的资本公积（其他资本公积）7,676,129.34 元。公司下属子公司本期收到其他投资者以经评估的实物资产出资，出资金额超过其在注册资本中所占份额的部分，增加资本公积（其他资本公积）42,300,708.70 元。

（4）本期因使用专项应付款购买固定资产减少资本公积（其他资本公积）944,305.71 元。

56、库存股

适用 不适用

57、其他综合收益

√适用 □不适用

单位：元 币种：人民币

项目	期初余额	本期发生金额					期末余额
		本期所得税前发生额	减：前期计入其他综合收益当期转入损益	减：所得税费用	税后归属于母公司	税后归属于少数股东	
一、以后不能重分类进损益的其他综合收益							
其中：重新计算设定受益计划净负债和净资产的变动							
权益法下在被投资单位不能重分类进损益的其他综合收益中享有的份额							
二、以后将重分类进损益的其他综合收益	-63,878,228.19	14,354,404.36			16,682,168.39	-2,327,764.03	-47,196,059.80
其中：权益法下在被投资单位以后将重分类进损益的其他综合收益中享有的份额	7,110,300.99	4,787,630.56			4,787,630.56		11,897,931.55
可供出售金融资产公允价值变动损益							
持有至到期投资重分类为可供出售金融资产损益							
现金流量套期损益的有效部分							
外币财务报表折算差额	-70,988,529.18	9,566,773.80			11,894,537.83	-2,327,764.03	-59,093,991.35
其他综合收益合计	-63,878,228.19	14,354,404.36			16,682,168.39	-2,327,764.03	-47,196,059.80

58、专项储备

□适用 √不适用

59、盈余公积

√适用 □不适用

单位：元 币种：人民币

项目	期初余额	本期增加	本期减少	期末余额
法定盈余公积	242,854,255.62	131,765,932.52		374,620,188.14
任意盈余公积	13,705,782.87			13,705,782.87
合计	256,560,038.49	131,765,932.52		388,325,971.01

盈余公积说明，包括本期增减变动情况、变动原因说明：

经董事会决议，本公司按2017年净利润的10%提取法定盈余公积金131,765,932.52元。

60、未分配利润

√适用 □不适用

单位：元 币种：人民币

项目	本期	上期
调整前上期末未分配利润	3,158,585,627.34	2,507,447,380.97
调整期初未分配利润合计数（调增+，调减-）		
调整后期初未分配利润	3,158,585,627.34	2,507,447,380.97
加：本期归属于母公司所有者的净利润	2,068,719,633.63	832,403,388.14
减：提取法定盈余公积	131,765,932.52	52,660,235.57
提取任意盈余公积		
提取一般风险准备		
应付普通股股利	141,465,396.82	128,604,906.2
转作股本的普通股股利		
其他	60,000,000.00	
期末未分配利润	4,894,073,931.63	3,158,585,627.34

调整期初未分配利润明细：

- 1、由于《企业会计准则》及其相关新规定进行追溯调整，影响期初未分配利润 0.00 元。
- 2、由于会计政策变更，影响期初未分配利润 0.00 元。
- 3、由于重大会计差错更正，影响期初未分配利润 0.00 元。
- 4、由于同一控制导致的合并范围变更，影响期初未分配利润 0.00 元。
- 5、其他调整合计影响期初未分配利润 0.00 元。

61、营业收入和营业成本

√适用 □不适用

单位：元 币种：人民币

项目	本期发生额		上期发生额	
	收入	成本	收入	成本
主营业务	15,400,956,318.05	9,528,290,749.34	12,281,162,902.15	7,772,976,933.29

其他业务	44,727,782.92	35,521,306.89	49,787,150.72	21,716,442.25
合计	15,445,684,100.97	9,563,812,056.23	12,330,950,052.87	7,794,693,375.54

62、税金及附加

√适用 □不适用

单位：元 币种：人民币

项目	本期发生额	上期发生额
城市维护建设税	50,474,885.76	41,274,710.22
教育费附加	22,513,733.45	18,226,287.24
堤防费	2,329.54	7,255.66
地方教育附加	12,239,965.60	10,913,241.99
房产税	23,362,127.60	14,676,524.57
土地使用税	13,673,922.89	9,228,266.54
车船使用税	2,375,217.42	131,980.21
印花税	6,239,954.54	3,244,225.95
其他税费	11,313,317.57	2,559,932.82
合计	142,195,454.37	100,262,425.20

63、销售费用

√适用 □不适用

单位：元 币种：人民币

项目	本期发生额	上期发生额
职工薪酬	382,497,739.08	293,480,260.70
市场推广及广告宣传费	1,479,938,725.53	1,087,437,193.41
运输装卸费	170,638,767.05	148,565,262.67
差旅费	211,693,738.76	81,397,884.04
其他	361,625,885.12	244,638,744.79
合计	2,606,394,855.54	1,855,519,345.61

64、管理费用

√适用 □不适用

单位：元 币种：人民币

项目	本期发生额	上期发生额
职工薪酬	426,351,251.09	326,269,256.67
研究开发费	398,475,435.78	321,869,485.96
办公费	124,919,384.11	102,189,846.83
折旧及摊销	232,145,137.95	166,336,391.18
差旅费	33,655,156.23	28,811,592.10
业务招待费	28,821,556.52	26,364,380.23
税费		15,240,902.65

咨询费	117,909,911.79	86,789,476.59
其他	124,053,545.34	111,854,109.89
合计	1,486,331,378.81	1,185,725,442.10

65、财务费用

√适用 □不适用

单位：元 币种：人民币

项目	本期发生额	上期发生额
利息支出	547,450,400.09	366,948,516.73
减：利息收入	-60,201,457.63	-47,502,175.92
汇兑损失	49,233,180.71	2,614,565.26
减：汇兑收益	-6,148,983.60	-16,732,555.57
手续费及其他支出	37,257,169.52	24,840,963.09
合计	567,590,309.09	330,169,313.59

66、资产减值损失

√适用 □不适用

单位：元 币种：人民币

项目	本期发生额	上期发生额
一、坏账损失	77,532,300.30	52,382,313.42
二、存货跌价损失	5,647,410.00	2,275,273.57
三、可供出售金融资产减值损失		
四、持有至到期投资减值损失		
五、长期股权投资减值损失		
六、投资性房地产减值损失		
七、固定资产减值损失	1,397,832.95	412,568.26
八、工程物资减值损失		
九、在建工程减值损失		
十、生产性生物资产减值损失		
十一、油气资产减值损失		
十二、无形资产减值损失		
十三、商誉减值损失	51,692,499.84	
十四、其他		
合计	136,270,043.09	55,070,155.25

67、公允价值变动收益

□适用 √不适用

68、投资收益

√适用 □不适用

单位：元 币种：人民币

项目	本期发生额	上期发生额
权益法核算的长期股权投资收益	34,979,939.71	55,862,332.60
处置长期股权投资产生的投资收益	1,617,337,821.93	157,061,460.75
可供出售金融资产等取得的投资收益	17,690,155.07	13,121,939.97
处置可供出售金融资产取得的投资收益		19,450,000.00
丧失控制权后，剩余股权按公允价值重新计量产生的利得	273,745,432.28	-5,350,645.74
其他	987,752.34	-1,026,000.00
合计	1,944,741,101.33	239,119,087.58

69、营业外收入

营业外收入情况

√适用 □不适用

单位：元 币种：人民币

项目	本期发生额	上期发生额	计入当期非经常性损益的金额
政府补助	9,982,662.00	136,311,165.44	9,982,662.00
其他	4,280,093.49	7,162,342.38	4,280,093.49
合计	14,262,755.49	143,473,507.82	14,262,755.49

计入当期损益的政府补助

√适用 □不适用

单位：元 币种：人民币

补助项目	本期发生金额	上期发生金额	与资产相关/ 与收益相关
全价值链国际化能力建设项目		12,095,327.90	与资产相关
麻醉新药盐酸氢吗啡酮和阿芬太尼产业化		7,700,000.00	与资产相关
电子商务的医药供应链服务系统建设与应用		3,128,425.53	与资产相关
产业扶持资金项目		3,068,110.00	与资产相关
清洁生产及污水处理项目		2,071,590.37	与资产相关
出口药品生产基地一期工程改造项目		1,967,500.00	与资产相关
年产 6000 万盒维吾尔药品生产基地建设项目		1,719,999.96	与资产相关
出口药品生产基地二期工程改造项目		1,523,743.00	与资产相关
血液制品及疫苗产业化		1,500,000.00	与资产相关
医药研发平台建设项目		1,406,023.03	与资产相关
采用超临界 CO2 萃取技术年产 50 亿粒冬凌草滴丸和 6 亿支浓缩型口服液		1,380,000.00	与资产相关
黄体酮新工艺专项资金		1,052,940.18	与资产相关
基础设施建设专项资金		1,030,000.08	与资产相关
动态提取膜分离技术制备现代中药寒痹停片项目		1,000,000.00	与资产相关
其他与资产相关的政府补助		7,284,052.49	与资产相关
远安工业园区管委会产业发展基金		14,338,200.00	与收益相关

注射用磷丙泊酚钠水合物的III期临床研究/异氟烷注射液的II期和III期临床研究		10,075,900.00	与收益相关
宜昌高新区管委会 2013-2014 年度人福药业产业扶持资金		9,550,000.00	与收益相关
基因工程创新药物开发国家地方联合工程实验室奖励等补助		9,060,000.00	与收益相关
人才补助		6,869,202.71	与收益相关
运营补贴		5,000,000.00	与收益相关
财政贴息		4,469,870.39	与收益相关
北京市大兴区亦庄镇财政所奖励款		2,000,000.00	与收益相关
盐酸氢吗啡酮缓释片的研制开发		2,000,000.00	与收益相关
新三版挂牌奖励资金		1,700,000.00	与收益相关
北京市商务委员会电子商务支持资金		1,320,000.00	与收益相关
商标奖励款		1,300,000.00	与收益相关
2015 年度广州市科技创新小巨人和高新技术企业补贴奖励项目经费		1,200,000.00	与收益相关
北京市商务委员会 2016 年度商业专项资金		1,190,000.00	与收益相关
生物产业发展资金（政策补贴奖励）		1,157,894.80	与收益相关
落户补贴	300,000.00	1,100,000.00	与收益相关
马夫酸二甲酯、艺曲茶碱、M6G 等新产品（科技成果转化项目）		1,000,000.00	与收益相关
棉花花总黄酮片的临床研究		1,000,000.00	与收益相关
技术专项资金		1,000,000.00	与收益相关
外经贸发展专项资金	4,713,062.00		与收益相关
鼓励网络零售和网络批发健康发展	2,400,000.00		与收益相关
产业技术研究院绩效考评	1,000,000.00		与收益相关
其他与收益相关的政府补助	1,569,600.00	13,052,385.00	与收益相关
合计	9,982,662.00	136,311,165.44	

其他说明：

适用 不适用

70、营业外支出

适用 不适用

单位：元 币种：人民币

项目	本期发生额	上期发生额	计入当期非经常性损益的金额
非流动资产处置损失合计	14,535,666.01	1,448,798.08	14,535,666.01
其中：固定资产处置损失	14,535,666.01	1,448,798.08	14,535,666.01
无形资产处置损失			
债务重组损失	36,120,583.54		36,120,583.54

非货币性资产交换损失			
对外捐赠	23,612,438.79	13,543,388.78	23,612,438.79
政府补助			
其他	22,134,915.49	12,790,329.88	22,134,915.49
合计	96,403,603.83	27,782,516.74	96,403,603.83

71、所得税费用

(1) 所得税费用表

√适用 □不适用

单位：元 币种：人民币

项目	本期发生额	上期发生额
当期所得税费用	645,336,892.92	289,270,382.44
递延所得税费用	-17,058,289.01	-4,230,539.37
合计	628,278,603.91	285,039,843.07

(2) 会计利润与所得税费用调整过程：

√适用 □不适用

单位：元 币种：人民币

项目	本期发生额
利润总额	2,946,511,682.04
按法定/适用税率计算的所得税费用	736,627,920.51
子公司适用不同税率的影响	-91,448,652.27
调整以前期间所得税的影响	-9,682,814.24
非应税收入的影响	-13,167,523.70
不可抵扣的成本、费用和损失的影响	41,789,495.40
使用前期未确认递延所得税资产的可抵扣亏损的影响	-31,186,952.31
本期未确认递延所得税资产的可抵扣暂时性差异或可抵扣亏损的影响	8,245,348.10
研发加计扣除	-28,687,968.03
其他	15,789,750.45
所得税费用	628,278,603.91

其他说明：

□适用 √不适用

72、其他综合收益

√适用 □不适用

详见本节“七、57”。

73、现金流量表项目

(1). 收到的其他与经营活动有关的现金：

√适用 □不适用

单位：元 币种：人民币

项目	本期发生额	上期发生额
收到的各种政府补贴	101,911,805.70	77,734,669.74
收到的往来款及其他	467,864,670.39	488,171,556.88
合计	569,776,476.09	565,906,226.62

(2). 支付的其他与经营活动有关的现金：

√适用 □不适用

单位：元 币种：人民币

项目	本期发生额	上期发生额
支付的销售费用	2,140,919,607.42	1,399,496,674.11
支付的管理费用	700,577,784.92	587,148,786.15
支付保证金、押金	202,056,042.86	191,513,878.59
支付的往来款及其他	690,001,907.65	430,017,077.45
合计	3,733,555,342.85	2,608,176,416.30

(3). 收到的其他与投资活动有关的现金

√适用 □不适用

单位：元 币种：人民币

项目	本期发生额	上期发生额
收到与资产相关的政府补助	55,178,000.00	112,574,000.00
合计	55,178,000.00	112,574,000.00

(4). 支付的其他与投资活动有关的现金

√适用 □不适用

单位：元 币种：人民币

项目	本期发生额	上期发生额
长期应收款	4,300,000.00	46,252,547.10
合计	4,300,000.00	46,252,547.10

(5). 收到的其他与筹资活动有关的现金

√适用 □不适用

单位：元 币种：人民币

项目	本期发生额	上期发生额
承兑汇票及保证金	891,323,157.65	1,111,697,367.49
超短期融资券	3,000,000,000.00	2,700,000,000.00
短期融资券	1,000,000,000.00	
其他（融资租入固定资产）		22,000,000.00
合计	4,891,323,157.65	3,833,697,367.49

(6). 支付的其他与筹资活动有关的现金

√适用 □不适用

单位：元 币种：人民币

项目	本期发生额	上期发生额
其中：非公开发行费及短期融资券承销费	3,202,360.99	1,100,000.00
中期票据		600,000,000.00
承兑汇票及保证金	816,191,095.86	1,195,756,191.27
超短期融资券	3,000,000,000.00	2,000,000,000.00
借款融资顾问费	22,278,375.00	
其他（融资租入固定资产）	5,589,270.82	1,468,604.16
合计	3,847,261,102.67	3,798,324,795.43

74、金流量表补充资料

(1) 现金流量表补充资料

√适用 □不适用

单位：元 币种：人民币

补充资料	本期金额	上期金额
1. 将净利润调节为经营活动现金流量：		
净利润	2,318,233,078.13	1,080,146,941.58
加：资产减值准备	136,270,043.09	55,070,155.25
固定资产折旧、油气资产折耗、生产性生物资产折旧	392,489,579.71	339,329,054.17
无形资产摊销	124,898,223.99	82,738,505.22
长期待摊费用摊销	15,881,845.51	11,189,882.47
处置固定资产、无形资产和其他长期资产的损失（收益以“-”号填列）	4,609,833.21	582,087.67
固定资产报废损失（收益以“-”号填列）		
公允价值变动损失（收益以“-”号填列）		
财务费用（收益以“-”号填列）	472,585,011.88	330,229,041.30
投资损失（收益以“-”号填列）	-1,944,741,101.33	-239,119,087.58
递延所得税资产减少（增加以“-”号填列）	-32,384,092.46	-6,488,187.15
递延所得税负债增加（减少以“-”号填列）	15,325,803.45	2,257,647.78
存货的减少（增加以“-”号填列）	-361,661,016.63	-247,254,584.52
经营性应收项目的减少（增加以“-”号填列）	-2,142,425,455.94	-1,179,988,059.32
经营性应付项目的增加（减少以“-”号填列）	1,039,085,747.64	297,784,393.65
其他		
经营活动产生的现金流量净额	38,167,500.25	526,477,790.52
2. 不涉及现金收支的重大投资和筹资活动：		
债务转为资本		
一年内到期的可转换公司债券		
融资租入固定资产		

3. 现金及现金等价物净变动情况:		
现金的期末余额	3,607,278,333.87	2,715,395,758.14
减: 现金的期初余额	2,715,395,758.14	2,053,497,578.78
加: 现金等价物的期末余额		
减: 现金等价物的期初余额		
现金及现金等价物净增加额	891,882,575.73	661,898,179.36

(2) 本期支付的取得子公司的现金净额

√适用 □不适用

单位: 元 币种: 人民币

	金额
本期发生的企业合并于本期支付的现金或现金等价物	3,856,552,149.52
其中: 两性健康业务	3,421,930,949.52
上海天闾投资合伙企业(有限合伙)	305,100,500.00
乌鲁木齐市和信中荣商贸有限公司	23,370,000.00
武汉好医家科技有限公司	15,750,000.00
成都华贝康医药有限公司	14,280,000.00
其他	76,120,700.00
减: 购买日子公司持有的现金及现金等价物	164,322,245.75
其中: 两性健康业务	103,172,765.46
乌鲁木齐市和信中荣商贸有限公司	49,426.84
武汉好医家科技有限公司	22,636,334.56
成都华贝康医药有限公司	2,305,556.53
其他	36,158,162.36
加: 以前期间发生的企业合并于本期支付的现金或现金等价物	
取得子公司支付的现金净额	3,692,229,903.77

(3) 本期收到的处置子公司的现金净额

√适用 □不适用

单位: 元 币种: 人民币

	金额
本期处置子公司于本期收到的现金或现金等价物	2,944,539,450.00
其中: 武汉中原瑞德生物制品有限责任公司	2,364,271,900.00
宜昌三峡普诺丁生物制药有限公司	178,500,000.00
武汉人福长江医药投资有限公司	158,100,000.00
建德市医药药材有限公司	124,950,000.00
临安市中医医疗集团管理有限公司	106,100,000.00
其他	12,617,550.00
减: 丧失控制权日子公司持有的现金及现金等价物	371,247,117.05
其中: 武汉中原瑞德生物制品有限责任公司	1,675,869.90
宜昌三峡普诺丁生物制药有限公司	287,220.10
武汉人福长江医药投资有限公司	16,148.70

建德市医药药材有限公司	59,703,663.40
临安市中医医疗集团管理有限公司	104,113,917.48
其他	205,450,297.47
加：以前期间处置子公司于本期收到的现金或现金等价物	
处置子公司收到的现金净额	2,573,292,332.95

(4) 现金和现金等价物的构成

√适用 □不适用

单位：元 币种：人民币

项目	期末余额	期初余额
一、现金	3,607,278,333.87	2,715,395,758.14
其中：库存现金	11,452,380.64	3,922,423.87
可随时用于支付的银行存款	3,595,825,953.23	2,707,150,334.27
可随时用于支付的其他货币资金		4,323,000.00
可用于支付的存放中央银行款项		
存放同业款项		
拆放同业款项		
二、现金等价物		
其中：三个月内到期的债券投资		
三、期末现金及现金等价物余额	3,607,278,333.87	2,715,395,758.14
其中：母公司或集团内子公司使用受限制的现金和现金等价物		

其他说明：

□适用 √不适用

75、所有者权益变动表项目注释

说明对上年期末余额进行调整的“其他”项目名称及调整金额等事项：

□适用 √不适用

76、所有权或使用权受到限制的资产

√适用 □不适用

单位：元 币种：人民币

项目	期末账面价值	受限原因
货币资金	412,618,500.80	借款质押、票据保证金
应收票据	20,000,000.00	借款质押
应收账款	92,317,542.34	借款质押
固定资产	325,096,231.69	借款质押
无形资产	98,877,179.07	借款质押
合计	948,909,453.90	/

77、 外币货币性项目

(1). 外币货币性项目:

√适用 □不适用

单位：元

项目	期末外币余额	折算汇率	期末折算人民币余额
货币资金			
其中：美元	9,360,080.64	6.5342	61,160,638.94
欧元	296.55	7.8023	2,313.77
瑞士法郎	1,076,593.54	6.6779	7,189,384.00
埃塞俄比亚比尔	4,803,424.21	0.24024	1,153,854.51
非洲金融共同体法郎	921,373,384.00	0.01189453	10,959,303.36
应收账款			
其中：美元	58,871,526.84	6.5342	384,678,330.70
欧元	107,790.00	7.8023	841,009.92
非洲金融共同体法郎	2,593,974,309.31	0.01189453	30,854,105.24
加拿大元	780,468.76	5.2009	4,059,139.97
长期借款			
其中：美元	169,074,074.07	6.5342	1,104,763,814.79
预付账款			
美元	2,623,593.65	6.5342	17,143,085.63
非洲金融共同体法郎	4,761,178.47	0.01189453	56,631.98
其他应收款			
美元	51,267,446.06	6.5342	334,991,746.07
埃塞俄比亚比尔	1,070,599.66	0.24024	257,200.86
非洲金融共同体法郎	857,976,761.32	0.01189453	10,205,230.33
应付账款			
美元	22,209,048.76	6.5342	145,118,366.42
非洲金融共同体法郎	3,153,176,135.24	0.01189453	37,505,548.14
欧元	29,760.00	7.8023	232,196.45
澳元	413,952.44	5.0928	2,108,176.99
日元	30,000,000.00	0.057883	1,736,490.00
预收账款			
美元	1,934,136.89	6.5342	12,638,037.27
非洲金融共同体法郎	17,000,000.00	0.01189453	202,207.01
其他应付款			
美元	52,407,348.91	6.5342	342,440,099.25
瑞士法郎	60,026.68	6.6779	400,852.17
埃塞俄比亚比尔	22,185,237.64	0.24024	5,329,781.49
非洲金融共同体法郎	2,807,222,257.74	0.01189453	33,390,589.36
短期借款			
美元	30,080,000.00	6.5342	196,548,736.00

一年内到期的非流动负债			
美元	86,900,000.00	6.5342	567,821,980.00

(2). 境外经营实体说明, 包括对于重要的境外经营实体, 应披露其境外主要经营地、记账本位币及选择依据, 记账本位币发生变化的还应披露原因。

√适用 □不适用

重要境外经营实体	境外主要经营地	记账本位币	选择依据
Puracap Pharmaceutical LLC	美国	美元	当地货币
Humanwell PharmaMaliS.A	非洲	非洲金融共同体法郎	当地货币
Humanwell Heathcare International Limited	美国	美元	当地货币
Humanwell Heathcare USA, LLC	美国	美元	当地货币
Epic Re Holdco, LLC	美国	美元	当地货币
Epic Pharma, LLC	美国	美元	当地货币

78、套期

□适用 √不适用

79、政府补助

1. 政府补助基本情况

√适用 □不适用

单位：元 币种：人民币

种类	金额	列报项目	计入当期损益的金额
注射用苯磺酸瑞马唑仑（1类新药）临床研究项目	27,960,000.00	其他收益	0.00
企业扶持资金	9,618,500.00	其他收益	0.00
财政贴息	8,577,550.00	其他收益	0.00
研发费用补贴	5,334,450.00	其他收益	0.00
运营补贴	5,000,000.00	其他收益	0.00
稳岗补贴	2,783,688.87	其他收益	0.00
人才补助	2,536,110.48	其他收益	0.00
盐酸氢吗啡酮缓释片研究项目	1,520,000.00	其他收益	0.00
异氟烷注射液的II期和III期临床研究（重大新药创制）	1,401,000.00	其他收益	0.00
科技创新补贴	1,117,813.90	其他收益	0.00
注射用磷丙泊酚钠水合物的III期临床研究（重大新药创制）	1,100,700.00	其他收益	0.00
技术创新能力专项资金	1,013,000.00	其他收益	0.00
盐酸他喷他多原料药及片剂的研制开发	1,000,000.00	其他收益	0.00
其他与收益相关的政府补助	16,602,738.90	其他收益	0.00
落户补贴	300,000.00	营业外收入	0.00

外经贸发展专项资金	4,713,062.00	营业外收入	0.00
鼓励网络零售和网络批发健康发展	2,400,000.00	营业外收入	0.00
产业技术研究院绩效考评	1,000,000.00	营业外收入	0.00
其他与收益相关的政府补助	1,569,600.00	营业外收入	0.00

注：本公司本年确认的可收到政府补助金额合计 157,089,805.70 元，与资产相关的政府补助本期收到为 55,178,000.00 元；与收益相关的政府补助金额为 101,911,805.70 元。本期计入当期损益的政府补助金额为 140,878,254.41 元。

(1) 与资产相关的政府补助

与资产相关的政府补助确认为递延收益的情况详见“51、递延收益”。

(2) 与收益相关的政府补助

与收益相关的政府补助确认为递延收益的情况详见上表。

2. 政府补助退回情况

适用 不适用

80、其他

适用 不适用

八、合并范围的变更

1、非同一控制下企业合并

□适用 □不适用

(1). 本期发生的非同一控制下企业合并

√适用 □不适用

单位：元 币种：人民币

被购买方名称	股权取得时点	股权取得成本	股权取得比例 (%)	股权取得方式	购买日	购买日的确定依据	购买日至期末被购买方的收入	购买日至期末被购买方的净利润
湖北生物医药产业技术研究院有限公司	2017年2月28日	117,614,600.00	87.05	无形资产增资	2017年2月28日	根据企业会计准则对购买日的规定	46,062,479.67	-32,728,918.80
武汉科福新药有限责任公司	2017年2月28日	8,000,000.00	94.06	现金购买股权	2017年2月28日	根据企业会计准则对购买日的规定	188,679.24	-4,692,248.52
乌鲁木齐市和信中荣商贸有限公司	2017年3月31日	24,370,000.00	100.00	现金购买股权	2017年3月31日	根据企业会计准则对购买日的规定	1,161,351.60	-102,345.60
上海天阗投资合伙企业(有限合伙)	2017年10月31日	305,100,500.00	100.00	现金购买股权	2017年10月31日	根据企业会计准则对购买日的规定		1,818,995.54
武汉好医家科技有限公司	2017年5月31日	22,500,000.00	60.00	现金增资	2017年5月31日	根据企业会计准则对购买日的规定	2,014,285.45	-4,204,618.85
四川乐创医药有限公司	2017年1月1日	6,120,000.00	51.00	现金购买股权	2017年1月1日	根据企业会计准则对购买日的规定	71,237,068.80	1,993,304.64
四川人福海灵医药有限公司	2017年1月31日	6,426,000.00	51.00	现金增资	2017年1月31日	根据企业会计准则对购买日的规定	70,129,538.66	-406,369.51
四川圣源药业物资有限公司	2017年5月31日	5,992,500.00	51.00	现金购买股权	2017年5月31日	根据企业会计准则对购买日的规定	29,654,599.73	2,055,496.24
四川人福共筑医药有限公	2017年4月30日	5,202,000.00	51.00	现金增资	2017年4月30日	根据企业会计准则	13,546,768.62	-975,274.54

司						对购买日的规定		
成都国药器械有限责任公司	2017年7月31日	12,112,500.00	51.00	现金购买股权	2017年7月31日	根据企业会计准则对购买日的规定	47,591,508.65	1,590,184.93
四川凯立药业有限责任公司	2017年7月31日	5,992,500.00	51.00	现金购买股权	2017年7月31日	根据企业会计准则对购买日的规定	20,882,061.90	737,077.14
成都华贝康医药有限公司	2017年8月31日	17,850,000.00	51.00	现金购买股权	2017年8月31日	根据企业会计准则对购买日的规定	49,267,955.86	3,283,963.81
四川省广汉市医药开发有限公司	2017年8月31日	6,706,500.00	51.00	现金购买股权	2017年8月31日	根据企业会计准则对购买日的规定	17,834,050.96	522,158.53
四川省仁和药品有限公司	2017年8月31日	5,992,500.00	51.00	现金购买股权	2017年8月31日	根据企业会计准则对购买日的规定	22,516,090.90	289,025.54
四川翔瑞医药科技有限公司	2017年9月30日	23,587,500.00	51.00	现金购买股权	2017年9月30日	根据企业会计准则对购买日的规定	23,165,379.81	2,452,272.47
四川省健强医药有限公司	2017年9月30日	3,825,000.00	51.00	现金购买股权	2017年9月30日	根据企业会计准则对购买日的规定	5,613,606.06	-87,055.25
原 Ansell 下属的两性健康业务	2017年9月1日和10月1日	4,039,371,289.35	100.00	收购	2017年9月1日和10月1日	股权交割和不可撤销的资本投入承诺	522,359,791.08	-33,326,487.69

(2). 合并成本及商誉

√适用 □不适用

单位：元 币种：人民币

合并成本	两性健康业务	上海天闾投资合伙企业（有限合伙）	乌鲁木齐市和信中荣商贸有限公司	武汉好医家科技有限公司	湖北生物医药产业技术研究院有限公司	其他
--现金	3,421,930,949.52	305,100,500.00	23,370,000.00	15,750,000.00		90,400,700.00
--非现金资产的公允价值					117,614,600.00	
--发行或承担的债务的公允价值						

--发行的权益性证券的公允价值	600,126,961.67					
--或有对价的公允价值						5,737,500.00
--购买日之前持有的股权于购买日的公允价值						
--其他	17,313,378.16		1,000,000.00	6,750,000.00		11,668,800.00
合并成本合计	4,039,371,289.35	305,100,500.00	24,370,000.00	22,500,000.00	117,614,600.00	107,807,000.00
减：取得的可辨认净资产公允价值份额	1,702,069,003.71	242,232,643.03	21,170,948.28	18,807,179.07	71,736,679.34	42,410,259.83
商誉/合并成本小于取得的可辨认净资产公允价值份额的金额	2,337,302,285.64	62,867,856.97	3,199,051.72	3,692,820.93	45,877,920.66	65,396,740.17

大额商誉形成的主要原因：

(1)公司下属子公司为取得两性健康业务的控制权而付出的资产以及发行的权益性证券在购买日的公允价值之和为 4,039,371,289.35 元，减去取得的两性健康业务可辨认资产、负债于购买日的公允价值 1,702,069,003.71 元，差额为 2,337,302,285.64 元，确认为与两性健康业务相关的商誉。

(2)公司以支付的对价 305,100,500.00 元为合并成本，取得上海天闾投资合伙企业（有限合伙）100%权益。上海天闾投资合伙企业（有限合伙）可辨认净资产在购买日公允价值为 242,232,643.03 元，其中归公司享有的份额为 242,232,643.03 元，两者的差额 62,867,856.97 元确认为商誉。

(3)公司下属子公司以支付的对价 24,370,000.00 元为合并成本，取得乌鲁木齐市和信中荣商贸有限公司 100%权益。乌鲁木齐市和信中荣商贸有限公司可辨认净资产在购买日公允价值为 21,170,948.28 元，其中归公司享有的份额为 21,170,948.28 元，两者的差额 3,199,051.72 元确认为商誉。

(4)公司下属子公司以支付的对价 22,500,000.00 元为合并成本，取得武汉好医家科技有限公司 60%权益。武汉好医家科技有限公司可辨认净资产在购买日公允价值为 31,345,298.45 元，其中归公司享有的份额为 18,807,179.07 元，两者的差额 3,692,820.93 元确认为商誉。

(5)公司以经评估的无形资产对湖北生物医药产业技术研究院有限公司增资 117,614,600.00 元，增资完成后取得湖北生物医药产业技术研究院有限公司 87.05%的股权。增资后湖北生物医药产业技术研究院有限公司归属于母公司可辨认净资产公允价值为 82,404,900.11 元，其中归公司享有的份额为 71,736,679.34 元，两者的差额 45,877,920.66 元确认为商誉。

(3). 被购买方于购买日可辨认资产、负债

√适用 □不适用

单位：万元 币种：人民币

	两性健康业务		上海天闾投资合伙企业（有限合伙）		乌鲁木齐市和信中荣商贸有限公司		武汉好医家科技有限公司		湖北生物医药产业技术研究院有限公司		其他	
	购买日公允价值	购买日账面价值	购买日公允价值	购买日账面价值	购买日公允价值	购买日账面价值	购买日公允价值	购买日账面价值	购买日公允价值	购买日账面价值	购买日公允价值	购买日账面价值
资产：	228,585.04	92,642.00	24,234.45	22,374.04	3,086.72	1,968.22	3,838.74	3,838.74	18,993.49	6,482.94	40,023.71	39,848.60
货币资金	10,317.28	10,317.28			4.94	4.94	2,263.63	2,263.63	864.77	864.77	2,981.60	2,981.60
应收款项	23,634.12	23,634.12					372.29	372.29	437.67	437.67	24,884.43	24,891.21
预付款项					1.00	1.00			806.52	806.52	4,263.78	4,263.78
存货	23,786.92	22,338.86							42.43	42.43	7,071.38	6,898.63
可供出售金融资产			24,234.45	22,374.04								
固定资产	38,065.94	19,613.80			984.62	728.64	93.79	93.79	215.84	215.84	458.47	451.02
无形资产	128,959.23	12,916.39			2,096.16	1,233.64	1,109.03	1,109.03	12,663.55	153.00	42.46	42.46
其他流动资产	1,551.48	1,551.48									6.33	6.33
递延所得税资产	2,270.07	2,270.07									315.26	313.57
开发支出									3,962.71	3,962.71		
负债：	57,416.71	22,470.52	11.19	11.19	9.88	9.88	704.21	704.21	10,987.27	10,987.27	31,510.19	31,510.19
借款											2,466.98	2,466.98
应付款项	22,466.21	22,466.21			0.33	0.33	662.79	662.79	10,899.23	10,899.23	26,054.60	26,054.60
预收款项							0.14	0.14	5.74	5.74	2,397.88	2,397.88
应付职工薪酬							42.44	42.44	9.52	9.52	241.07	241.07
递延所得税负债	34,950.50	4.31										
应交税费			11.19	11.19	9.55	9.55	-1.16	-1.16	-295.23	-295.23	266.14	266.14
应付利息											2.50	2.50
递延收益									368.01	368.01	81.02	81.02
净资产	171,168.33	70,171.48	24,223.26	22,362.85	3,076.84	1,958.34	3,134.53	3,134.53	8,006.22	-4,504.33	8,513.52	8,338.41
减：少数股东权益	961.43	893.05			959.75	959.74	1,253.81	1,253.81	832.55	-787.24	4,272.49	3,745.77
取得的净资产	170,206.90	69,278.43	24,223.26	22,362.85	2,117.09	998.60	1,880.72	1,880.72	7,173.67	-3,717.09	4,241.03	4,592.64

(4). 购买日之前持有的股权按照公允价值重新计量产生的利得或损失

是否存在通过多次交易分步实现企业合并且在报告期内取得控制权的交易

适用 不适用

(5). 购买日或合并当期期末无法合理确定合并对价或被购买方可辨认资产、负债公允价值的相关说明

适用 不适用

(6). 其他说明:

适用 不适用

2、 同一控制下企业合并

适用 不适用

3、 反向购买

适用 不适用

4、 处置子公司

是否存在单次处置对子公司投资即丧失控制权的情形

√适用 □不适用

单位:元 币种:人民币

子公司名称	股权处置价款	股权处置比例 (%)	股权处置方式	丧失控制权的时点	丧失控制权时点的确定依据	处置价款与处置投资对应的合并财务报表层面享有该子公司净资产份额的差额	丧失控制权之日剩余股权的比例 (%)	丧失控制权之日剩余股权的账面价值	丧失控制权之日剩余股权的公允价值	按照公允价值重新计量剩余股权产生的利得或损失	丧失控制权之日剩余股权公允价值的确定方法及主要假设	与原子公司股权投资相关的其他综合收益转入投资损益的金额
成都昌华科技有限责任公司	3,688,800.00	100.00	出售	2017年8月31日	公司控制权转移	-268,827.43						
北京人福军威医药技术开发有限公司	10,679,650.00	100.00	出售	2017年9月30日	公司控制权转移	15,342,149.74						
武汉中原瑞德生物制品有限责任公司	2,364,271,900.00	80.00	出售	2017年7月31日	公司控制权转移	2,008,632,997.82	20.00%	127,187,907.72	400,933,340.00	273,745,432.28	上市公司比较法评估	
绿之源健康产业(湖北)有限公司	100,000.00	100.00	出售	2017年12月31日	公司控制权转移	5,504,642.23						
宜昌三峡普诺丁生物制药有限公司	350,000,000.00	100.00	出售	2017年11月30日	公司控制权转移	-110,069,754.76						
建德市医药药材有限公司	245,000,000.00	70.00	出售	2017年12月31日	公司控制权转移	120,641,629.02						
临安市中医医疗集团管理有限公司	106,100,000.00	70.00	出售	2017年7月31日	公司控制权转移	5,376,880.71						
武汉人福长江医药投资有限公司	310,000,000.00	100.00	出售	2017年6月30日	公司控制权转移	216,635.01						
武汉睿成股权投资管理有限公司	1,600,000.00	32.00	出售	2017年5月31日	公司控制权转移	-226,900.00	32.50%	1,855,445.32	1,855,445.32		成本法	

其他说明：

适用 不适用

是否存在通过多次交易分步处置对子公司投资且在本期丧失控制权的情形

适用 不适用

5、其他原因的合并范围变动

说明其他原因导致的合并范围变动（如，新设子公司、清算子公司等）及其相关情况：

适用 不适用

本期新设取得的子公司

子公司名称	注册地	主要经营地	业务性质	持股比例(%)	取得方式
宜昌人福特医食品有限公司	中国湖北	中国湖北	特殊医学用途配方食品和医用营养品研发、生产、销售	51	新设
乌鲁木齐拉依姆别克生物技术有限公司	中国新疆	中国新疆	实验室设备，无尘室设备，过滤器材的销售；生物技术研究；	100	新设
人福医药黄石有限公司人福健康大药房	中国湖北	中国湖北	批发中药材、中药饮片、中成药；销售医疗器械	100	新设
湖北人福康博瑞医药有限公司中心大药房	中国湖北	中国湖北	药品零售；I、II、III类医疗器械零售	100	新设
湖北人福欣星医药有限公司	中国湖北	中国湖北	中成药、化学药制剂、抗生素制剂、生化药品、生物制品、蛋白同化制剂、肽类激素（含冷藏冷冻药品）销售	55	新设
人福医药孝感有限公司	中国湖北	中国湖北	一、二、三类医疗器械研发、销售、维修；	60	新设
人福医药咸宁有限公司	中国湖北	中国湖北	中药材、中成药、中药饮片、化学原料药、化学药制剂、抗生素原料药、抗生素制剂、生化药品、蛋白同化制剂、肽类激素、生物制品(含冷藏冷冻药品)、医疗器械III类批发	85	新设
湖北人福新文星医药有限公司	中国湖北	中国湖北	医药产品研发；中成药、中药材、中药饮片、化学原料药、化学药制剂、抗生素制剂、抗生素原料药、生化药品、生物制品（含冷藏冷冻药品）批发；	55	新设
人福医药天门有限公司	中国湖北	中国湖北	中成药、化学原料药、化学药制剂、抗生素制剂、生化药品、生物制品、蛋白同化制剂、肽类激素（含冷藏冷冻药品）销售；	60	新设
武汉人福乐雅口腔门诊部有限公司	中国湖北	中国湖北	口腔科、医学检验科、医学影像科（X线诊断专业）；企业管理咨询服务；健康管理咨询服务（不含诊疗）	70	新设
北京人福堂养生科技有限公司	中国北京	中国北京	技术服务、技术推广、技术咨询、技术开发；健康管理（须经	100	新设

			审批的诊疗活动除外); 健康咨询(须经审批的诊疗活动除外);		
黄石人福检测技术有限公司	中国湖北	中国湖北	职业卫生检测与评价服务; 环境检测与评价服务; 安全评价; 安全生产检测; 安全技术服务。	100	新设
人福医药集团苏州医药有限公司	中国江苏	中国江苏	研发、销售: 药品、生物制品、化工产品, 并提供相关技术转让、技术服务	100	新设
十堰绿之源健康产业有限公司	中国湖北	中国湖北	医药产品的研发和技术服务; 食品、保健食品、生物制品与饮料的研究与技术开发; 医疗器械、健身器材、卫生用品的研究与技术开发; 健康产业管理;	100	新设
Humanwell Healthcare Hong Kong Company Limited	中国香港	中国香港	投资管理	100	新设
Humanwell Hong Kong Investment Company Limited	中国香港	中国香港	投资管理	100	新设
宜昌人福妇幼健康管理有限公司	中国湖北	中国湖北	健康管理咨询信息服务; 产妇产后康复护理服务, 婴儿护理(以上不含诊疗服务); 婴幼儿早教服务, 护理咨询服务	100	新设
宜昌市妇幼保健有限责任公司	中国湖北	中国湖北	诊疗服务	100	新设
RFSW Investment Pte. Ltd	新加坡	新加坡	投资管理	100	新设
恩施天瀚生物科技有限公司	中国湖北	中国湖北	生物药品的研究与开发	100	新设
RFSW Nominee 1 Pte. Ltd.	新加坡	新加坡	控股公司	100	新设
RFSW Nominee 2 Pte. Ltd.	新加坡	新加坡	控股公司	100	新设
SxWell Aus Bidco Pty Ltd	澳大利亚	澳大利亚	控股公司	100	新设
Lifestyles US Holdco, Inc	美国	美国	控股公司	100	新设
Lifestyles US Opco, Inc	美国	美国	控股公司	100	新设
SXWell Belgium BVBA RPR	比利时	比利时	管理公司	100	新设

6、其他

适用 不适用

九、在其他主体中的权益

1、在子公司中的权益

(1). 企业集团的构成

√适用 □不适用

子公司名称	主要经营地	注册地	业务性质	持股比例(%)		取得方式
				直接	间接	
宜昌三峡制药有限公司	中国湖北	中国湖北	药品、食品添加剂生产、研究；经营进出口业务	100		非同一控制企业合并
宜昌弘宜生化科技有限公司	中国湖北	中国湖北	兽药、兽药原料及饲料添加剂的研发、销售及进出口		100	非同一控制企业合并
武汉珂美立德生物医药有限公司	中国湖北	中国湖北	医疗器械的研发；相关产品的技术开发、技术转让及服务	100		设立或投资
宜昌人福药业有限责任公司	中国湖北	中国湖北	医药制造销售	67		非同一控制企业合并
宜昌人福进出口贸易有限公司	中国湖北	中国湖北	货物进出口贸易、技术进出口贸易、代理进出口贸易		100	设立或投资
Humanwell Pharmaceutical US,Inc.	美国	美国	药品研发		100	设立或投资
Eliteam Health S	瑞士	瑞士	咨询服务		75	设立或投资
宜昌人福特医食品有限公司	中国湖北	中国湖北	特殊医学用途配方食品和医用营养品研发、生产、销售		51	设立或投资
武汉人福药业有限责任公司	中国湖北	中国湖北	医药制造销售	100		非同一控制企业合并
湖北葛店人福药业有限责任公司	中国湖北	中国湖北	医药制造销售	81.07		设立或投资
武汉人福医疗器械有限责任公司	中国湖北	中国湖北	II类、III类医疗器械批发、零售；销售本企业生产所需原辅材料、仪器仪表、机械设备等		100	设立或投资
武汉九珑人福药业有限责任公司	中国湖北	中国湖北	药品开发及技术研究，医药中间体及化工产品的生产及销售		100	设立或投资
湖北人福华驰医药化工有限责任公司	中国湖北	中国湖北	医药中间体及化工产品的生产和销售		95	设立或投资
湖北竹溪人福药业有限责任公司	中国湖北	中国湖北	原料药、医药中间体及化工产品、植物提取物的生产和销售		100	设立或投资

武汉九珑医药有限责任公司	中国湖北	中国湖北	销售生物工程、中药材、中药制剂、植物药及原料、医用辅料，进出口业务		100	设立或投资
湖北葛店人福药用辅料有限责任公司	中国湖北	中国湖北	经营本企业生产所需要的原辅材料，化学仪器表，机械设备等		100	设立或投资
湖北葛店人福药用辅料贸易有限公司	中国湖北	中国湖北	生产、销售药用辅料		40	设立或投资
武汉康乐药业股份有限公司	中国湖北	中国湖北	中成药、滋补保健药品、药酒及西药制剂制造	100		非同一控制企业合并
新疆维吾尔药业有限责任公司	中国新疆	中国新疆	医药制造销售	70.675		设立或投资
XINJIANG SHIFO FARM	乌兹别克斯坦共和国	乌兹别克斯坦共和国	生产和批发/零售药品；进出口业务、经纪业务、中介服务和代理服务		51	设立或投资
乌鲁木齐市和信中荣商贸有限公司	中国新疆	中国新疆	销售：日用百货，机械设备，建材，电子产品（不含二手手机）		100	非同一控制企业合并
乌鲁木齐拉依姆别克生物技术有限公司	中国新疆	中国新疆	实验室设备，无尘室设备，过滤器材的销售；生物技术研究；		100	设立或投资
河南百年康鑫药业有限公司	中国河南	中国河南	中药制剂、中成药、西药制剂的生产与销售	100		非同一控制企业合并
河南人福医药有限公司	中国河南	中国河南	药品销售		100	非同一控制企业合并
郸城人福医药有限公司	中国河南	中国河南	中成药、中药材、中药饮片、医疗器械、日用品批发；		100	设立或投资
人福普克药业（武汉）有限公司	中国湖北	中国湖北	生物工程、中药制剂、医药原材料、医疗器械的研发及技术服务	75		设立或投资
Puracap Pharmaceutical LLC	美国	美国	药品销售	72		非同一控制企业合并
天津中生乳胶有限公司	中国天津	中国天津	计生用品等开发、销售	90		同一控制企业合并
湖北人福药用辅料股份有限公司	中国湖北	中国湖北	空心胶囊的生产，销售	51		非同一控制企业合并
湖北人福成田药业有限公司	中国湖北	中国湖北	散剂、原料药及医药中间体的生产、销售	100		非同一控制企业合并
武汉人福益民医药有限公司	中国湖北	中国湖北	医药销售	85		非同一控制

						企业合并
北京人福卫生用品有限公司	中国北京	中国北京	销售生殖健康产品、医疗器械；货物进出口、技术进出口、代理进出口	100		非同一控制企业合并
武汉人福医药有限公司	中国湖北	中国湖北	生物与医药产品研究、开发、销售	100		设立或投资
武汉人福康诚医药有限公司	中国湖北	中国湖北	西药、中药批发		99.5	同一控制企业合并
湖北人福诊断技术有限公司	中国湖北	中国湖北	医学诊断技术的研发、技术咨询、技术服务		66.67	设立或投资
北京玛诺生物制药股份有限公司	中国北京	中国北京	生产体外诊断试剂		59.37 5	非同一控制企业合并
麦威（北京）科技有限公司	中国北京	中国北京	技术开发、咨询、转让、服务；网上经营化工产品、I类医疗器械、II类医疗器械、III类医疗器械；代理进出口		100	设立或投资
Care Philosophy LLC.	美国	美国	体外诊断试剂的生产及研发		100	设立或投资
郑州人福博赛生物技术有限责任公司	中国河南	中国河南	I类、III类医疗器械的生产；II类医疗器械、化工产品的销售；从事货物和技术进出口业务		50	非同一控制企业合并
郑州海容生物工程有限公司	中国河南	中国河南	医疗器械研发、销售		100	设立或投资
湖北人福医药集团有限公司	中国湖北	中国湖北	药品销售		100	非同一控制企业合并
人福医药宜昌有限公司	中国湖北	中国湖北	药品、医疗器械批发；农产品收购、销售		80	设立或投资
人福展康（宜昌）医疗器械有限公司	中国湖北	中国湖北	医疗器械批发		55	设立或投资
人福医药钟祥有限公司	中国湖北	中国湖北	中药材、中药饮片、中成药、化学药制剂、抗生素制剂的批发		60	设立或投资
人福医药十堰有限公司	中国湖北	中国湖北	中药材、中药饮片、中成药、化学药制剂、抗生素制剂的批发		51	设立或投资
人福医药恩施有限公司	中国湖北	中国湖北	药品销售		51	非同一控制企业合并
人福医药襄阳有限公司	中国湖北	中国湖北	药品销售		63	设立或投资
人福医药荆州有限公司	中国湖北	中国湖北	药品销售		55	非同一控制企业合并
湖北人福般瑞佳医药有限公司	中国湖北	中国湖北	医药技术开发、医药新产品的研发及技术咨询、药品批发		55	非同一控制企业合并

人福医药黄石有限公司	中国湖北	中国湖北	批发中药材、中药饮片、中成药；销售医疗器械		55	设立或投资
人福医药黄石有限公司人福健康大药房	中国湖北	中国湖北	批发中药材、中药饮片、中成药；销售医疗器械		100	设立或投资
湖北人福桦升国际贸易有限公司	中国湖北	中国湖北	自营和代理货物及技术进出口		55	设立或投资
湖北人福泽惠医疗器械有限公司	中国湖北	中国湖北	III类医疗器械批发；I、II类医疗器械批发兼零售；医疗器械的技术咨询、技术服务		55	设立或投资
湖北人福医药贸易有限公司	中国湖北	中国湖北	II、III类医疗器械的批发；药品批发		55	非同一控制企业合并
湖北人福长江医药有限公司	中国湖北	中国湖北	中成药、中药饮片、化学药制剂、抗生素制剂、生化药品、生物制品、III类医疗器械批发；I、II类医疗器械批发兼零售		55	非同一控制企业合并
湖北人福康博瑞医药有限公司	中国湖北	中国湖北	中成药、化学药制剂、抗生素制剂、生化药品、生物制品、蛋白同化制剂、肽类激素、II类、III类医疗器械的批发		51	非同一控制企业合并
湖北人福康博瑞医药有限公司中心大药房	中国湖北	中国湖北	药品零售；I、II、III类医疗器械零售		100	设立或投资
湖北人福医疗器械有限公司（原名：湖北人福麦迪科医疗器械有限公司）	中国湖北	中国湖北	医疗器械的技术开发及销售		100	设立或投资
人福医药荆门有限公司	中国湖北	中国湖北	药品销售		55	设立或投资
人福医药大悟有限公司	中国湖北	中国湖北	药品、医疗器械批发		70	设立或投资
人福十堰普博医疗器械有限公司	中国湖北	中国湖北	医疗器械销售、安装、维修及技术服务		60	设立或投资
湖北人福欣星医药有限公司	中国湖北	中国湖北	中成药、化学药制剂、抗生素制剂、生化药品、生物制品、蛋白同化制剂、肽类激素（含冷藏冷冻药品）销售		55	设立或投资
人福医药孝感有限公司	中国湖北	中国湖北	一、二、三类医疗器械研发、销售、维修；		60	设立或投资
人福医药咸宁有限公司	中国湖北	中国湖北	中药材、中成药、中药饮片、化学原料药、化学药制剂、抗生素原料药、抗生素制剂、生化药品、蛋白同化制剂、肽类激素、生物制品(含冷藏冷冻药品)、医疗器械III类批发		85	设立或投资
湖北人福新文星医药有限公司	中国湖北	中国湖北	医药产品研发；中成药、中药材、中药饮片、化学原料药、化学药制剂、抗生素制剂、抗生素原料药、生		55	设立或投资

			化药品、生物制品（含冷藏冷冻药品）批发；			
人福医药天门有限公司	中国湖北	中国湖北	中成药、化学原料药、化学药制剂、抗生素制剂、生化药品、生物制品、蛋白同化制剂、肽类激素（含冷藏冷冻药品）销售；		60	设立或投资
湖北人福诺生药业有限责任公司	中国湖北	中国湖北	药品销售		51	非同一控制企业合并
武汉人福利康药业有限公司	中国湖北	中国湖北	药品的研发与生产。		100	设立或投资
上海天闾投资合伙企业（有限合伙）	中国上海	中国上海	实业投资，投资管理，企业管理服务，投资咨询、企业管理咨询（以上咨询均除经纪）。	100		非同一控制企业合并
北京巴瑞医疗器械有限公司	中国北京	中国北京	销售医疗器械	80		非同一控制企业合并
人福医药集团医疗用品有限公司	中国湖北	中国湖北	医药、医疗器械、生物技术的开发、研制、技术服务		100	非同一控制企业合并
北京人福医疗器械有限公司	北京	北京	销售医疗用品（一类）；医疗器械租赁；技术服务		100	设立或投资
北京瑞洪成生物科技有限公司	中国北京	中国北京	技术推广服务；销售医疗器械、电子产品、计算机软件及辅助设备；医疗器械租赁		100	设立或投资
武汉人福医用光学电子有限公司	中国湖北	中国湖北	开发、研制医疗器械、电子产品	70		设立或投资
武汉天润健康产品有限公司	中国湖北	中国湖北	健康产品零售兼批发	100		同一控制企业合并
武汉德丰永润实业有限公司	中国湖北	中国湖北	茶具生产和加工，卫生用品、医疗器械二类（避孕套）的批发兼零售		100	设立或投资
湖南和润商贸发展有限公司	中国湖南	中国湖南	国内贸易		100	设立或投资
湖北人福网络科技有限公司	中国湖北	中国湖北	仓储物流		100	设立或投资
广州贝龙环保热力设备股份有限公司	中国广东	中国广东	通用设备制造业	73.66		非同一控制企业合并
仁赋投资（上海）有限公司	中国上海	中国上海	实业投资，投资管理，投资咨询；医药科技领域内的技术开发	70		设立或投资
HumanwellPharmaMaliS.A	非洲	非洲	药品开发、销售		80	设立或投资
HumanwellPharmaBurkinaS.A	非洲马里	非洲马里	药品开发、销售		100	设立或投资
HumanwellPharmaNigerS.A	非洲尼日尔共和国	非洲尼日尔共和国	药品开发、销售		100	设立或投资

Humanwell(Africa)Pharmaceutical S.A	非洲	非洲	药品及食品的研发、生产、销售及进出口业务		100	设立或投资
武汉人福健康护理产业有限公司	中国湖北	中国湖北	医药产品开发与研究、销售	51		设立或投资
东莞集思工业设计有限公司	中国广东	中国广东	国内贸易		56	设立或投资
麒领生物科技（武汉）有限公司	中国湖北	中国湖北	计生用品、一、二类医疗器械计生用品、一、二类医疗器械；货物进出口、技术进出口、代理进出口		51	设立或投资
人福大成（武汉）投资管理有限公司	中国湖北	中国湖北	对项目的投资；管理或受托管理股权类投资并从事相关咨询服务业务	100		设立或投资
武汉光谷人福生物医药创业投资基金中心（有限合伙）	中国湖北	中国湖北	生物与新医药相关领域和其他领域的股权投资		40	设立或投资
武汉好医家科技有限公司	中国湖北	中国湖北	计算机软硬件的技术开发、技术转让、技术服务、批发兼零售；弱电工程的设计、安装；综合网络布线；信息系统集成服务；健康咨询（不含诊疗）；		60	非同一控制企业合并
荆州人福药业有限公司	中国湖北	中国湖北	药品生产和销售项目的筹建，生物医药科研开发及销售项目的筹建	100		设立或投资
武汉人福医疗集团有限公司	中国湖北	中国湖北	对医疗行业的投资与管理；医用设备的研发与生产	100		设立或投资
老河口市人福医疗管理有限公司	中国湖北	中国湖北	以企业自有资金对医疗卫生事业、医疗项目进行投资管理		100	设立或投资
老河口市人福健康文化产业园有限公司	中国湖北	中国湖北	通过设立或投资等方式取得的子公司		100	设立或投资
人福钟祥医疗管理有限公司	中国湖北	中国湖北	医疗卫生事业投资管理，医疗项目投资管理，医院管理咨询，医疗信息咨询服务		100	设立或投资
喜吉包装材料（湖北）有限公司	中国湖北	中国湖北	化妆品包装材料、食品包装材料、药用包装材料、化工及日化产品包装材料的生产及销售。		51	设立或投资
喜吉包装材料（钟祥）有限公司	中国湖北	中国湖北	化妆品包装材料、食品包装材料、药用包装材料、化工及日化产品包装材料的生产及销售。		100	设立或投资
武汉人福医疗管理有限公司	中国湖北	中国湖北	对医疗卫生事业、医疗项目、医药项目进行投资管理		51	设立或投资
宜昌仁济母婴健康管理咨询有限公司	中国湖北	中国湖北	产妇产后康复护理服务、婴儿护理（以上不含诊疗服务）；婴幼儿早教服务		55	设立或投资
武汉人福亿生健康管理咨询有限公司（原名：武汉亿生健康管理咨询有限公司）	中国湖北	中国湖北	健康咨询		51	设立或投资
武汉人福亿生健康药房有限公司	中国湖北	中国湖北	药品、食品零售；医疗器械 I、II 零售		100	设立或投资

武汉人福亿生综合门诊部有限公司	中国湖北	中国湖北	营利性医疗机构		100	设立或投资
孝感人福妇幼医院管理有限公司	中国湖北	中国湖北	对妇幼医疗机构、健康服务业进行投资		66	设立或投资
咸宁人福医疗管理有限公司	中国湖北	中国湖北	医疗项目投资管理、咨询服务		65	设立或投资
钟祥人福中医院管理有限公司	中国湖北	中国湖北	提供有关医院经营管理、资讯和技术服务		65.74	设立或投资
钟祥人福儿童医院管理有限公司	中国湖北	中国湖北	提供有关医院经营管理、咨询和技术服务，对医药、医疗机构投资，健康咨询服务		65	设立或投资
黄石人福养老服务有限公司	中国湖北	中国湖北	为老年人提供养护、康复、托管服务		100	设立或投资
武汉人福安宝医疗管理有限公司	中国湖北	中国湖北	医药项目开发；医用设备研发		80	设立或投资
人福襄阳医疗管理有限公司	中国湖北	中国湖北	医疗项目管理；医院管理咨询；医疗信息咨询服务		66	设立或投资
武汉人福乐雅口腔门诊部有限公司	中国湖北	中国湖北	口腔科、医学检验科、医学影像科（X线诊断专业）；企业管理咨询服务；健康管理咨询服务（不含诊疗）		70	设立或投资
荆门人福医疗管理有限公司	中国湖北	中国湖北	医疗卫生行业及医药项目的投资与管理		61	设立或投资
北京人福中医门诊部有限公司	中国北京	中国北京	医学检验科；临床体液、血液专业/中医科；皮肤科专业；肛肠科专业；针灸科专业；销售化妆品、日用品		80	非同一控制企业合并
武汉宏昇生殖健康中医医院有限公司	中国湖北	中国湖北	中医（内、妇科）、内科、妇科、医学检验科、医学影像科		100	非同一控制企业合并
北京人福堂养生科技有限公司	中国北京	中国北京	技术服务、技术推广、技术咨询、技术开发；健康管理（须经审批的诊疗活动除外）；健康咨询（须经审批的诊疗活动除外）；		100	设立或投资
黄石大冶有色医院管理有限公司	中国湖北	中国湖北	提供有关医院经营管理的咨询和技术服务；对医药、医疗机构投资；健康咨询		75	非同一控制企业合并
黄石人福医院有限公司	中国湖北	中国湖北	医院经营		100	非同一控制企业合并
黄石人福检测技术有限公司	中国湖北	中国湖北	职业卫生检测与评价服务；环境检测与评价服务；安全评价；安全生产检测；安全技术服务。		100	设立或投资
浙江人福健康产业投资有限公司	中国浙江	中国浙江	实业投资及投资管理	100		设立或投资
杭州加尔铁进出口有限公司	中国浙江	中国浙江	进出口		80	非同一控制企业合并
杭州诺嘉医疗设备有限公司	中国浙江	中国浙江	医疗器械批发、零售		80	非同一控制企业合并
杭州福斯特药业有限公司	中国浙江	中国浙江	开发、研究、生产、销售；医药中间体产品，原料药	70		非同一控制

						企业合并
湖北人福药房连锁有限公司	中国湖北	中国湖北	药品经营、食品经营；II类、III类医疗器械的经营与销售	100		设立或投资
湖北福鑫科创信息技术有限公司	中国湖北	中国湖北	医疗系统的研发与销售；网络工程与网络设备的销售	100		设立或投资
Humanwell Cgcoc Investment Company Limited	香港	香港	项目投资	100		设立或投资
Humanwell Pharmaceutical Ethiopia PLC	埃塞俄比亚	埃塞俄比亚	药品及食品的研发、生产、销售及进出口业务		99	设立或投资
湖北生物医药产业技术研究院有限公司	中国湖北	中国湖北	医药、保健食品、化妆品、兽药及中间体、新工艺的技术咨询及技术服务；非药品类标准品、对照品的自产产品销售；	54.81		非同一控制企业合并
人福医药集团苏州医药有限公司	中国江苏	中国江苏	研发、销售：药品、生物制品、化工产品，并提供相关技术转让、技术服务		100	设立或投资
四川人福医药有限公司	中国四川	中国四川	销售：生化药品、生物制品（不含预防性生物制品）、化学原料药、中成药、化学药制剂、抗生素制剂	70		非同一控制企业合并
四川乐创医药有限公司	中国四川	中国四川	销售生化药品、中药材、中药饮片、生物制品（不含预防性生物制品）、中成药、化学药制剂、抗生素制剂；		51	非同一控制企业合并
四川人福海灵医药有限公司（原名：四川海灵医药有限公司）	中国四川	中国四川	生化药品、中药材、中药饮片、生物制品（不含预防性生物制品）、中成药、化学药制剂、抗生素制剂的销售；批发兼零售；		51	非同一控制企业合并
四川人福共筑医药有限公司	中国四川	中国四川	销售：生化药品、生物制品（不含预防性生物制品）、中成药、化学药制剂、抗生素制剂、中药材、中药饮片、计生用品、蛋白同化制剂、肽类激素、医疗器械等		51	非同一控制企业合并
四川广元人福医药有限公司（原名：四川圣源药业物资有限公司）	中国四川	中国四川	第二类精神药品、生化药品、中药饮片、生物制品（不含预防性生物制品）、中成药、化学药制剂、抗生素制剂批发；医疗器械销售		51	非同一控制企业合并
成都国药器械有限责任公司	中国四川	中国四川	批发：第二类精神药品、生化药品、中药材、中药饮片、生物制品(不含预防性生物制品)、化学原料药、中成药、化学药制剂、抗生素制剂；消毒用品；销售：		51	非同一控制企业合并

			计划生育用品、一、二、三类医疗器械；			
四川绵阳人福医药有限公司（原名：四川凯立药业有限责任公司）	中国四川	中国四川	企业依法自主选择经营项目，开展经营活动；依法须经批准的项目，经相关部门批准后依批准的内容开展经营活动。		51	非同一控制企业合并
成都华贝康医药有限公司	中国四川	中国四川	批发：生化药品、中药材、中药饮片、中成药、化学药制剂、抗生素制剂、生物制品（不含预防性生物制品）、医疗器械：一类、二类、三类；		51	非同一控制企业合并
四川省广汉市医药开发有限公司	中国四川	中国四川	批发：麻醉药品和第一类精神药品、第二类精神药品、生化药品、中药材、中药饮片、生物制品（不含预防性生物制品）、中成药、化学药制剂、抗生素制剂；		51	非同一控制企业合并
四川省仁和药品有限公司	中国四川	中国四川	批发：生化药品、中药材、中药饮片、生物制品（不含预防性生物制品）、中成药、化学药制剂、抗生素制剂、第二类精神药品、蛋白同化制剂、肽类激素等		51	非同一控制企业合并
人福医药成都有限公司（原名：四川翔瑞医药科技有限公司）	中国四川	中国四川	药学研究服务；计算机软、硬件研发；计算机系统集成；国内商务信息咨询；销售：机电设备、医疗器械一类、二类、三类（凭许可证经营）、消毒用品；		51	非同一控制企业合并
四川省健强医药有限公司	中国四川	中国四川	销售生化药品、生物制品（不含预防性生物制品）、化学原料药、抗生素原料药、中成药、化学药制剂、抗生素制剂、中药材、中药饮片；		51	非同一控制企业合并
武汉科福新药有限责任公司	中国湖北	中国湖北	医药新产品、新技术的研发、技术咨询、技术转让；一类医疗器械、医药中间体（不含危险品）、化工产品（不含危险品）的研发及销售。	94.06		非同一控制企业合并
十堰绿之源健康产业有限公司	中国湖北	中国湖北	医药产品的研发和技术服务；食品、保健食品、生物制品与饮料的研究与技术开发；医疗器械、健身器材、卫生用品的研究与技术开发；健康产业管理；	100		设立或投资
Humanwell Heathcare International Limited	爱尔兰	爱尔兰	投资管理	100		设立或投资
Humanwell Heathcare USA, LLC	美国	美国	投资管理		100	设立或投资
Epic Re Holdco, LLC	美国	美国	药品研发		100	非同一控制企业合并
Epic Pharma, LLC	美国	美国	药品研发		100	非同一控制

						企业合并
Humanwell Healthcare Hong Kong Company Limited	中国香港	中国香港	投资管理		100	设立或投资
Humanwell Hong Kong Investment Company Limited	中国香港	中国香港	投资管理		100	设立或投资
宜昌妇幼医院管理有限公司	中国湖北	中国湖北	提供有关医院经营管理的咨询和技术服务；对医药、医疗机构投资	66		设立或投资
宜昌人福妇幼健康管理有限公司	中国湖北	中国湖北	健康管理咨询信息服务；产妇产后康复护理服务，婴儿护理（以上不含诊疗服务）；婴幼儿早教服务，护理咨询服务		100	设立或投资
宜昌市妇幼保健有限责任公司	中国湖北	中国湖北	诊疗服务		100	设立或投资
RFSW Investment Pte. Ltd	新加坡	新加坡	投资管理	100		设立或投资
RFSW Nominee 1 Pte. Ltd.	新加坡	新加坡	控股公司		100	设立
RFSW Nominee 2 Pte. Ltd.	新加坡	新加坡	控股公司		100	设立
Suretex Limited	泰国	泰国	生产工厂		100	收购
Latex Investments Limited	毛里求斯	毛里求斯	销售公司		100	收购
Suretex Prophylactics (India) Ltd	印度	印度	生产工厂		100	收购
SxWell Aus Bidco Pty Ltd	澳大利亚	澳大利亚	控股公司		100	设立
SxWell Australia Pty.Ltd	澳大利亚	澳大利亚	销售公司		100	收购
Lifestyles Europe SAS	法国	法国	销售公司		100	收购
Fabrica de Artefatos de Latex Blowtex LTDA	巴西	巴西	销售公司		100	收购
SXWell UK Ltd	英国	英国	销售公司		100	收购
Lifestyles US Holdco,Inc	美国	美国	控股公司		100	设立
Lifestyles US Opco,Inc	美国	美国	控股公司		100	设立
SxWell USA LLC	美国	美国	销售公司		100	收购
Unimil SP. Z.o.o.	波兰	波兰	销售公司		100	收购
SXWell Belgium BVBA RPR	比利时	比利时	管理公司		99	设立
武汉杰士邦卫生用品有限公司	中国湖北	中国湖北	销售公司		95	收购
上海飞盾贸易有限公司	中国上海	中国广东	销售公司		100	收购
广州康为贸易有限公司	中国广州	中国沈阳	销售公司		100	收购

沈阳易鹏贸易有限公司	中国沈阳	中国上海	销售公司		100	收购
恩施天瀚生物科技有限公司	中国湖北	中国湖北	生物药品的研究与开发	100		设立或投资

持有半数或以下表决权但仍控制被投资单位、以及持有半数以上表决权但不控制被投资单位的依据:

湖北葛店人福药业有限责任公司（以下简称“葛店人福”）持有湖北葛店人福药用辅料有限责任公司（以下简称“人福辅料”）40%的股权，2017年8月人福辅料股东张阳洋将持有的14%的股权除分红权和处置权以外的其他股东权利委托给葛店人福行使，公司对人福辅料仍拥有实际控制权，故仍将人福辅料纳入合并报表范围。

(2). 重要的非全资子公司

√适用 □不适用

单位:元 币种:人民币

子公司名称	少数股东持股比例	本期归属于少数股东的损益	本期向少数股东宣告分派的股利	期末少数股东权益余额
宜昌人福药业有限责任公司	33%	205,729,979.87	67,804,745.40	763,747,157.35
北京巴瑞医疗器械有限公司	20%	46,134,368.46		184,978,160.44
Lifestyles Healthcare Pte. Ltd.	40%	-14,406,667.89		1,036,646,759.25

子公司少数股东的持股比例不同于表决权比例的说明:

□适用 √不适用

其他说明:

□适用 √不适用

(3). 重要非全资子公司的主要财务信息

√适用 □不适用

单位:万元 币种:人民币

子公司名称	期末余额						期初余额					
	流动资产	非流动资产	资产合计	流动负债	非流动负债	负债合计	流动资产	非流动资产	资产合计	流动负债	非流动负债	负债合计
宜昌人福药业有限责任公司	110,833.77	192,513.04	303,346.81	61,164.79	9,105.41	70,270.20	116,701.77	175,194.85	291,896.62	92,178.01	10,371.85	102,549.86

北京巴瑞医疗器械有限公司	111,637.47	6,923.27	118,560.74	26,052.42	26,071.67	52,124.09	86,052.13	6,804.13	92,856.26	23,401.12	33.25	23,434.37
Lifestyles Healthcare Pte. Ltd.	74,189.86	397,674.64	471,864.50	32,877.67	178,746.88	211,624.55						

子公司名称	本期发生额				上期发生额			
	营业收入	净利润	综合收益总额	经营活动现金流量	营业收入	净利润	综合收益总额	经营活动现金流量
宜昌人福药业有限责任公司	255,956.88	62,342.80	62,342.80	33,714.28	224,170.78	54,874.24	54,874.24	23,858.06
北京巴瑞医疗器械有限公司	115,725.00	23,067.18	23,067.18	-1,217.27	100,511.71	21,219.48	21,219.48	26,678.02
Lifestyles Healthcare Pte. Ltd.	52,235.98	-3,327.87	-5,684.66	-2,010.76				

(4). 使用企业集团资产和清偿企业集团债务的重大限制:

适用 不适用

(5). 向纳入合并财务报表范围的结构化主体提供的财务支持或其他支持:

适用 不适用

其他说明:

适用 不适用

2、 在子公司的所有者权益份额发生变化且仍控制子公司的交易

√适用 □不适用

(1). 在子公司所有者权益份额的变化情况的说明:

√适用 □不适用

①2017 年度,公司以 165,516,744.12 元的价格收购宜昌三峡制药有限公司(以下简称“三峡制药”) 25.00%的股权,收购完成后公司持有三峡制药 100.00%的股权;

②2017 年度,公司以 54,992,738.00 元的价格收购河南百年康鑫药业有限公司(以下简称“百年康鑫”) 40.00%的股权,收购完成后公司持有百年康鑫 100.00%的股权;

③2017 年度,公司以 11,507,600.00 元的价格购买武汉天润健康产品有限公司(以下简称“天润健康”) 14.00%的股权,收购完成后公司持有天润健康 100.00%的股权;

④2017 年度,公司以 783,292.70 元的价格购买人福中地投资有限公司(以下简称“中地投资”) 20.00%的股权,收购完成后公司持有中地投资 100.00%的股权;

⑤2017 年度,其他投资方对湖北生物医药产业技术研究院有限公司(以下简称“产业技术研究院”)增资 100,000,000.00 元,由于公司未同比例增资,导致持股比例由 87.05%下降至 54.81%;

⑥2017 年度,公司以 1,500,000.00 元的价格购买北京人福卫生用品有限公司(以下简称“人福卫生用品”) 30.00%的股权,收购完成后公司持有人福卫生用品 100.00%的股权;

⑦2017 年度,公司下属子公司湖北人福医药集团有限公司以 8,000,000.00 元的价格购买湖北人福泽惠医疗器械有限公司(以下简称“人福泽惠”) 40.00%的股权,收购完成后公司持有人福泽惠 95.00%的股权;

⑧2017 年度,公司下属子公司乌鲁木齐市和信中荣商贸有限公司以 22,130,000.00 元的价格购买乌鲁木齐拉依姆别克生物技术有限公司(以下简称“拉依姆别克”) 49.00%的股权,收购完成后公司持有拉依姆别克 100.00%的股权;

⑨2017 年度,公司以 7,497,000.00 元的价格出售黄石大冶有色医院管理有限公司(以下简称“大冶医院管理”) 6.21%的股权,完成后公司持有大冶医院管理 68.78%的股权。

(2). 交易对于少数股东权益及归属于母公司所有者权益的影响:

√适用 □不适用

单位:元 币种:人民币

	宜昌三峡制药有限公司	河南百年康鑫药业有限公司	武汉天润健康产品有限公司	人福中地投资有限公司	湖北生物医药产业技术研究院有限公司	北京人福卫生用品有限公司	湖北人福泽惠医疗器械有限公司	乌鲁木齐拉依姆别克生物技术有限公司	黄石大冶有色医院管理有限公司
购买成本/处置对价	165,516,744.12	54,992,738.00	11,507,600.00	783,292.70		1,500,000.00	8,000,000.00	22,130,000.00	7,497,000.00
--现金	165,516,744.12	54,992,738.00	11,507,600.00	546,325.39		765,000.00	4,000,000.00	19,130,000.00	7,497,000.00
--非现金资产的公允价值									
其他应付款-股权款				236,967.31		735,000.00	4,000,000.00	3,000,000.00	
购买成本/处置对价合计	165,516,744.12	54,992,738.00	11,507,600.00	783,292.70		1,500,000.00	8,000,000.00	22,130,000.00	7,497,000.00
减:按取得/处置的股权比例计算的子公司净资产份额	61,767,107.32	24,564,844.10	11,594,829.20	2,055,713.01	35,941,669.51	-3,669,971.04	8,971,707.04	9,597,096.08	8,625,115.26
差额	103,749,636.80	30,427,893.90	-87,229.20	-1,272,420.31	-35,941,669.51	5,169,971.04	-971,707.04	12,532,903.92	-1,128,115.26
其中:调整资本公积	-103,749,636.80	-30,427,893.90	87,229.20	1,272,420.31	35,941,669.51	-5,169,971.04	971,707.04	-12,532,903.92	1,128,115.26
调整盈余公积									
调整未分配利润									

其他说明

□适用 √不适用

3、在合营企业或联营企业中的权益

√适用 □不适用

(1). 重要的合营企业或联营企业

√适用 □不适用

单位：元 币种：人民币

合营企业或联营企业名称	主要经营地	注册地	业务性质	持股比例(%)		对合营企业或联营企业投资的会计处理方法
				直接	间接	
天风证券股份有限公司	武汉、上海、深圳、大连、北京	湖北武汉	证券经纪；证券投资咨询；证券自营；证券承销与保荐；证券投资基金代销；融资融券	11.22	2.18	权益法

持有 20%以下表决权但具有重大影响，或者持有 20%或以上表决权但不具有重大影响的依据：

公司持有天风证券股份有限公司（以下简称“天风证券”）13.40%股权，因公司董事兼任天风证券的董事，故对其具有重大影响，采用权益法核算。

(2). 重要合营企业的主要财务信息

□适用 √不适用

(3). 重要联营企业的主要财务信息

√适用 □不适用

单位：元 币种：人民币

	期末余额/ 本期发生额	期初余额/ 上期发生额
	天风证券股份有限公司	天风证券股份有限公司
资产合计	51,497,871,605.51	56,610,655,097.00
负债合计	33,215,194,694.80	33,129,270,686.97
少数股东权益	7,079,361,568.43	12,756,189,659.24
归属于母公司股东权益	11,203,315,342.28	10,725,194,750.79
按持股比例计算的净资产份额	1,513,456,045.40	1,215,578,640.56
营业收入	2,986,161,700.23	3,096,101,602.84
净利润	614,866,228.26	954,813,466.38
其他综合收益	49,647,033.62	-128,395,550.17
综合收益总额	664,513,261.88	826,417,916.21
本年度收到的来自联营企业的股利		

(4). 不重要的合营企业和联营企业的汇总财务信息

√适用 □不适用

单位：元 币种：人民币

	期末余额/ 本期发生额	期初余额/ 上期发生额
合营企业：		
投资账面价值合计	-48,038.34	27,080.43
下列各项按持股比例计算的合计数		
--净利润	-75,118.77	-201,574.84

--其他综合收益		
--综合收益总额	-75,118.77	-201,574.84
联营企业：		
投资账面价值合计	1,778,864,202.51	126,134,470.79
下列各项按持股比例计算的合计数		
--净利润	-12,904,833.57	-4,856,438.01
--其他综合收益	526,555.12	2,237,376.26
--综合收益总额	-12,378,278.45	-2,619,061.75

(5). 合营企业或联营企业向本公司转移资金的能力存在重大限制的说明：

适用 不适用

(6). 合营企业或联营企业发生的超额亏损

适用 不适用

(7). 与合营企业投资相关的未确认承诺

适用 不适用

(8). 与合营企业或联营企业投资相关的或有负债

适用 不适用

4、重要的共同经营

适用 不适用

5、在未纳入合并财务报表范围的结构化主体中的权益

未纳入合并财务报表范围的结构化主体的相关说明：

适用 不适用

6、其他

适用 不适用

十、与金融工具相关的风险

适用 不适用

十一、公允价值的披露

1、以公允价值计量的资产和负债的期末公允价值

适用 不适用

2、持续和非持续第一层次公允价值计量项目市价的确定依据

适用 不适用

3、持续和非持续第二层次公允价值计量项目，采用的估值技术和重要参数的定性及定量信息

适用 不适用

4、持续和非持续第三层次公允价值计量项目，采用的估值技术和重要参数的定性及定量信息

适用 不适用

5、持续的第三层次公允价值计量项目，期初与期末账面价值间的调节信息及不可观察参数敏感性分析

适用 不适用

6、持续的公允价值计量项目，本期内发生各层级之间转换的，转换的原因及确定转换时点的政策

适用 不适用

7、本期内发生的估值技术变更及变更原因

适用 不适用

8、不以公允价值计量的金融资产和金融负债的公允价值情况

适用 不适用

9、其他

适用 不适用

十二、关联方及关联交易

1、本企业的母公司情况

适用 不适用

单位：万元 币种：人民币

母公司名称	注册地	业务性质	注册资本	母公司对本企业的持股比例(%)	母公司对本企业的表决权比例(%)
武汉当代科技产业集团股份有限公司	湖北武汉	高科技投资、投资管理	450,000.00	29.26	29.26

本企业的母公司情况的说明

公司实际控制人为艾路明，系武汉当代科技产业集团股份有限公司（以下简称“当代科技”）第一大股东，持有当代科技 29.26% 股权。

本企业最终控制方是艾路明

2、本企业的子公司情况

本企业子公司的情况详见附注

适用 不适用

详见本节“九、在其他主体中的权益”。

3、本企业合营和联营企业情况

本企业重要的合营或联营企业详见附注

适用 不适用

本期与本公司发生关联方交易，或前期与本公司发生关联方交易形成余额的其他合营或联营企业情况如下

适用 不适用

合营或联营企业名称	与本企业关系
武汉中原瑞德生物制品有限责任公司	联营企业

武汉华山人福药业有限责任公司	联营企业
武汉光谷人福生物医药有限公司	联营企业
武汉博沃生物科技有限公司	联营企业
天风证券股份有限公司	联营企业
黄石市康乐医药有限公司	联营企业
湖北华泰文旅健康管理有限公司	联营企业
宜昌仁济医疗设备维修服务有限公司	联营企业
人福医药恩施有限公司人福健康大药房旗舰店	合营企业
人福医药恩施有限公司人福健康大药房红江店	合营企业

其他说明

适用 不适用

4、其他关联方情况

适用 不适用

其他关联方名称	其他关联方与本企业关系
宜昌市妇幼保健院	本公司持有举办权的医院
临安市中医院	本公司本期处置子公司
建德市医药药材有限公司	本公司本期处置子公司
宜昌三峡普诺丁生物制药有限公司	本公司本期处置子公司
人福湖北食品产业有限公司	本公司本期处置子公司
绿之源健康产业（湖北）有限公司	本公司本期处置子公司
恩施天源单采血浆站有限公司	本公司本期处置子公司
武汉军科光谷创新药物研发中心	其他
上海怡同信息科技有限公司	本公司持股 5%以上
湖北穆兰同大科技有限公司	本公司持股 5%以上

5、关联交易情况

(1). 购销商品、提供和接受劳务的关联交易

采购商品/接受劳务情况表

适用 不适用

单位：元 币种：人民币

关联方	关联交易内容	本期发生额	上期发生额
湖北华泰文旅健康管理有限公司	购海参货款	49,000.00	
武汉华山人福药业有限责任公司	采购药品	34,782.50	553,174.19
湖北生物医药产业技术研究院有限公司	接受技术开发服务		42,507,134.00
武汉杰士邦卫生用品有限公司	采购计生用品		23,964,583.88
湖北穆兰同大科技有限公司	采购药品		12,293,261.86
天风证券有限责任公司	接受证券服务		1,886,792.45
武汉中泰和融资租赁有限公司	接受融资租赁服务		142,500.00
上海怡同信息科技有限公司	采购原材料	769,230.77	

出售商品/提供劳务情况表

适用 不适用

单位：元 币种：人民币

关联方	关联交易内容	本期发生额	上期发生额
人福医药恩施有限公司人福健康大药房旗舰店	销售商品	-1,032.94	218,187.00
孝感市孝南区妇幼保健院	销售商品		17,416.00
宜昌市妇幼保健院	销售商品	6,337,632.70	8,753.46
临安市中医院	提供医院管理服务	5,507,633.08	5,938,254.68
武汉杰士邦卫生用品有限公司	销售计生用品		5,461,508.81
黄石市康乐医药有限公司	销售商品		2,147,285.25
武汉杰士邦卫生用品有限公司	提供服务		989,353.08
武汉光谷人福生物医药有限公司	销售商品		582,725.92
临安市中医院	销售商品		564,051.41
武汉华山人福药业有限责任公司	提供仓储劳务		475,014.31
湖北生物医药产业技术研究院有限公司	提供加工劳务		251,916.41
武汉中泰和融资租赁有限公司	提供咨询服务		94,339.62
湖北三特凤凰国际旅行社有限公司	采购劳务		93,009.00
黄石市康乐医药有限公司	销售电力		63,938.46
湖北生物医药产业技术研究院有限公司	销售商品		3,689.32
人福医药恩施有限公司人福健康大药房红江店	销售商品	237,602.62	249,281.84

购销商品、提供和接受劳务的关联交易说明

适用 不适用

(2). 关联受托管理/承包及委托管理/出包情况

本公司受托管理/承包情况表:

适用 不适用

关联托管/承包情况说明

适用 不适用

本公司委托管理/出包情况表:

适用 不适用

关联管理/出包情况说明

适用 不适用

(3). 关联租赁情况

本公司作为出租方:

适用 不适用

本公司作为承租方:

适用 不适用

关联租赁情况说明

适用 不适用

(4). 关联担保情况

本公司作为担保方

适用 不适用

本公司作为被担保方

适用 不适用

单位：元 币种：人民币

担保方	担保金额	担保起始日	担保到期日	担保是否已经履行完毕
武汉当代科技产业集团股份有限公司	330,000,000.00	2017/05/08	2018/05/07	否
武汉当代科技产业集团股份有限公司	70,000,000.00	2017/12/08	2017/12/07	否
武汉当代科技产业集团股份有限公司	653,420,000	2017/08/31	2024/08/31	否

关联担保情况说明

适用 不适用

(5). 关联方资金拆借

适用 不适用

单位：元 币种：人民币

关联方	拆借金额	起始日	到期日	说明
拆出				
武汉博沃生物科技有限公司	58,584,000.00	2016年5月1日	2018年5月1日	本期确认利息收入 1,956,889.56元
武汉光谷人福生物医药有限公司	113,869,646.41	2016年6月7日	2019年6月6日	本期确认利息收入 4,298,742.11元

(6). 关联方资产转让、债务重组情况

适用 不适用

(7). 关键管理人员报酬

适用 不适用

单位：万元 币种：人民币

项目	本期发生额	上期发生额
关键管理人员报酬	699.80	557.46

(8). 其他关联交易

适用 不适用

6、关联方应收应付款项

(1). 应收项目

适用 不适用

单位：元 币种：人民币

项目名称	关联方	期末余额		期初余额	
		账面余额	坏账准备	账面余额	坏账准备
应收账款	恩施天源单采血浆站有限公司	13,107.00	393.21		
应收账款	人福湖北食品产业有限公司	5,445.73	163.37		
应收账款	人福医药恩施有限公司人福健康大药房红江店	39,948.01	1,198.44	93,038.80	2,791.16
应收账款	人福医药恩施有限公司人福健康大药房旗舰店	5,101.40	255.07	57,068.69	1,712.06
应收账款	武汉中原瑞德生物制品有	1,488.01	44.64		

	限责任公司				
应收账款	孝感市孝南区妇幼保健院			17,416.00	522.48
应收账款	宜昌市妇幼保健院	6,143,566.43	184,306.99	2,379.60	71.39
应收账款	黄石市康乐医药有限公司			1,271,308.96	38,139.27
应收账款	临安市中医院			978,607.86	29,358.24
应收账款	武汉杰士邦卫生用品有限公司			882,406.17	26,472.19
应收账款	湖北生物医药产业技术研究院有限公司			1,900.00	57.00
其他应收款	宜昌仁济医疗设备维修服务有限公司	85,600.00	2,568.00		
其他应收款	绿之源健康产业(湖北)有限公司	62,230,000.00	3,600,534.19		
其他应收款	人福湖北食品产业有限公司	49,992,100.00	2,099,605.00		
其他应收款	人福医药恩施有限公司人福健康大药房红江店	200,000.00	8,000.00	100,000.00	3,000.00
其他应收款	武汉博沃生物科技有限公司	58,584,000.00	2,141,200.00	39,184,000.00	1,175,520.00
其他应收款	宜昌三峡普诺丁生物制药有限公司	135,270,837.22	4,058,125.12		
其他应收款	武汉军科光谷创新药物研发中心	1,475,440.00	44,263.20		
长期应收款	人福医药恩施有限公司人福健康大药房旗舰店	930,200.00			
其他应收款	湖北穆兰同大科技有限公司			1,000,000.00	48,918.11
其他应收款	人福医药恩施有限公司人福健康大药房旗舰店			777,200.00	23,316.00
其他应收款	武汉中泰和融资租赁有限公司			300,000.00	9,000.00
其他应收款	黄石市康乐医药有限公司			74,808.00	2,244.24
其他应收款	湖北生物医药产业技术研究院有限公司			1,721.36	51.64
长期应收款	武汉光谷人福生物医药有限公司	113,869,646.41		150,597,981.00	

(2). 应付项目

√适用 □不适用

单位:元 币种:人民币

项目名称	关联方	期末账面余额	期初账面余额
应付账款	湖北华泰文旅健康管理有限公司	49,000.00	
应付账款	绿之源健康产业(湖北)有限公司	52,838.40	
应付账款	武汉华山人福药业有限责任公司	27,724.54	53,872.04
应付账款	上海怡同信息科技有限公司	769,230.77	
应付账款	武汉杰士邦卫生用品有限公司		8,100,747.19
应付账款	湖北穆兰同大科技有限公司		1,814,034.60
其他应付款	人福湖北食品产业有限公司	9,472,347.49	

其他应付款	天风证券股份有限公司	4,000,000.00	4,000,000.00
其他应付款	武汉光谷人福生物医药有限公司	1,115,800.00	19,000.00
其他应付款	武汉华山人福药业有限责任公司	882,000.00	882,000.00
其他应付款	武汉军科光谷创新药物研发中心		274,560.00
其他应付款	湖北生物医药产业技术研究院有限公司		11,545,393.29
其他应付款	武汉杰士邦卫生用品有限公司		900,465.37
预收账款	人福医药恩施有限公司人福健康大药房红江店	7,081.50	
预收账款	武汉光谷人福生物医药有限公司	941,579.00	
预收账款	武汉华山人福药业有限责任公司	15.00	15.00
预收账款	湖北生物医药产业技术研究院有限公司		100,000.00
长期应付款	武汉中泰和融资租赁有限公司		9,166,666.67

7、 关联方承诺

适用 不适用

8、 其他

适用 不适用

十三、 股份支付

1、 股份支付总体情况

适用 不适用

2、 以权益结算的股份支付情况

适用 不适用

3、 以现金结算的股份支付情况

适用 不适用

4、 股份支付的修改、终止情况

适用 不适用

5、 其他

适用 不适用

十四、 承诺及或有事项

1、 重要承诺事项

适用 不适用

2、 或有事项

(1). 资产负债表日存在的重要或有事项

适用 不适用

公司为建德市医药药材有限公司（以下简称“建德医药”）提供的 1,500 万元担保，担保到期日至 2018 年 10 月 8 日；为建德医药提供的 3,210 万元担保，担保到期日至 2019 年 1 月 28 日；为建德医药提供的 4,500 万元担保，担保到期日至 2019 年 11 月 30 日。

(2). 公司没有需要披露的重要或有事项，也应予以说明：

适用 不适用

3、其他

适用 不适用

十五、资产负债表日后事项

1、重要的非调整事项

适用 不适用

2、利润分配情况

适用 不适用

单位：元 币种：人民币

拟分配的利润或股利	216,592,688.32
经审议批准宣告发放的利润或股利	0.00

3、销售退回

适用 不适用

4、其他资产负债表日后事项说明

适用 不适用

十六、其他重要事项

1、前期会计差错更正

(1). 追溯重述法

适用 不适用

(2). 未来适用法

适用 不适用

2、债务重组

适用 不适用

3、资产置换

(1). 非货币性资产交换

适用 不适用

(2). 其他资产置换

适用 不适用

4、年金计划

适用 不适用

5、终止经营

√适用 □不适用

单位：万元 币种：人民币

项目	收入	费用	利润总额	所得税费用	净利润	归属于母公司所有者的终止经营利润
成都昌华科技有限责任公司	209.50	247.79	-38.29		-38.29	-38.29
北京人福军威医药技术开发有限公司	45.50	164.50	-119.00		-119.00	-119.00
武汉中原瑞德生物制品有限责任公司	19,102.00	11,893.15	7,208.85	1,187.30	6,021.55	6,021.55
绿之源健康产业（湖北）有限公司	285.25	393.88	-108.63		-108.63	-108.63
宜昌三峡普诺丁生物制药有限公司	1,530.20	3,403.04	-1,872.84		-1,872.84	-1,859.58
建德市医药药材有限公司	35,506.82	33,870.26	1,636.56	413.74	1,222.82	1,222.82
临安市中医医疗集团管理有限公司	436.64	370.32	66.32	23.20	43.12	43.12
武汉人福长江医药投资有限公司		22.20	-22.20		-22.20	-22.20
武汉睿成股权投资管理有限公司	2.91	44.54	-41.63	40.08	-81.70	111.61

6、分部信息

a) 报告分部的确定依据与会计政策：

√适用 □不适用

本公司主要从事医药行业和环保设备行业，分部报告以业务报告为主。

b) 报告分部的财务信息

√适用 □不适用

单位：元 币种：人民币

项目	医药医疗分部	环保设备分部	分部间抵销	合计
一、营业收入	15,294,451,423.28	151,232,677.69		15,445,684,100.97
二、营业成本	9,466,429,146.44	97,382,909.79		9,563,812,056.23
三、对联营和合营企业的投资收益	34,979,939.71			34,979,939.71
四、资产减值损失	133,553,850.19	2,716,192.90		136,270,043.09
五、折旧费和摊销费	241,705,505.03	1,843,209.84		243,548,714.87
六、利润总额	2,937,190,111.36	9,321,570.68		2,946,511,682.04
七、所得税费用	627,449,118.33	829,485.58		628,278,603.91
八、净利润	2,309,740,993.03	8,492,085.10		2,318,233,078.13
九、资产总额	35,022,374,797.23	443,481,280.64	59,800,000.00	35,406,056,077.87
十、负债总额	18,493,740,083.43	306,523,474.86	700,000.00	18,799,563,558.29

c) 公司无报告分部的，或者不能披露各报告分部的资产总额和负债总额的，应说明原因

□适用 √不适用

d) 其他说明:

适用 不适用

7、 其他对投资者决策有影响的重要交易和事项

适用 不适用

8、 其他

适用 不适用

十七、 母公司财务报表主要项目注释**1、 应收账款****(1). 应收账款分类披露:**

适用 不适用

期末单项金额重大并单项计提坏账准备的应收账款:

适用 不适用

组合中,按账龄分析法计提坏账准备的应收账款:

适用 不适用

组合中,采用余额百分比法计提坏账准备的应收账款:

适用 不适用

组合中,采用其他方法计提坏账准备的应收账款:

适用 不适用

(2). 本期计提、收回或转回的坏账准备情况:

本期计提坏账准备金额 0.00 元;本期收回或转回坏账准备金额 0.00 元。

其中本期坏账准备收回或转回金额重要的:

适用 不适用

(3). 本期实际核销的应收账款情况

适用 不适用

其中重要的应收账款核销情况

适用 不适用

(4). 按欠款方归集的期末余额前五名的应收账款情况:

适用 不适用

(5). 因金融资产转移而终止确认的应收账款:

适用 不适用

(6). 转移应收账款且继续涉入形成的资产、负债金额:

适用 不适用

其他说明:

适用 不适用

2、其他应收款

(1). 其他应收款分类披露:

√适用 □不适用

单位: 元 币种: 人民币

类别	期末余额					期初余额				
	账面余额		坏账准备		账面价值	账面余额		坏账准备		账面价值
	金额	比例 (%)	金额	计提比例 (%)		金额	比例 (%)	金额	计提比例 (%)	
单项金额重大并单独计提坏账准备的其他应收款	4,310,551,330.44	88.60			4,310,551,330.44	3,820,487,561.99	96.10			3,820,487,561.99
按信用风险特征组合计提坏账准备的其他应收款	465,242,762.82	9.56	17,295,968.50	3.72	447,946,794.32	118,869,705.07	2.99	7,245,148.89	6.10	111,624,556.18
单项金额不重大但单独计提坏账准备的其他应收款	89,394,741.87	1.84			89,394,741.87	36,109,840.24	0.91			36,109,840.24
合计	4,865,188,835.13	/	17,295,968.50	3.72	4,847,892,866.63	3,975,467,107.30	/	7,245,148.89	/	3,968,221,958.41

期末单项金额重大并单项计提坏账准备的其他应收款:

√适用 □不适用

单位: 元 币种: 人民币

其他应收款 (按单位)	期末余额			
	其他应收款	坏账准备	计提比例 (%)	计提理由
应收子公司款项	4,310,551,330.44	0.00	0.00	经单独进行减值测试后不存在检测
合计	4,310,551,330.44	0.00	0.00	/

组合中，按账龄分析法计提坏账准备的其他应收款：

适用 不适用

单位：元 币种：人民币

账龄	期末余额		
	其他应收款	坏账准备	计提比例 (%)
1 年以内小计	393,749,188.83	11,812,475.66	3.00
1 至 2 年	66,029,381.79	3,301,469.09	5.00
2 至 3 年	2,724,386.70	272,438.67	10.00
3 至 4 年	980,994.06	294,298.22	30.00
4 至 5 年	358,811.44	215,286.86	60.00
5 年以上	1,400,000.00	1,400,000.00	100.00
合计	465,242,762.82	17,295,968.50	

组合中，采用余额百分比法计提坏账准备的其他应收款：

适用 不适用

组合中，采用其他方法计提坏账准备的其他应收款：

适用 不适用

(2). 本期计提、收回或转回的坏账准备情况：

本期计提坏账准备金额 10,050,819.61 元；本期收回或转回坏账准备金额 0.00 元。

其中本期坏账准备转回或收回金额重要的：

适用 不适用

(3). 本期实际核销的其他应收款情况

适用 不适用

(4). 其他应收款按款项性质分类情况

适用 不适用

单位：元 币种：人民币

款项性质	期末账面余额	期初账面余额
押金	142,800.00	141,200.00
备用金	3,627,307.49	2,834,029.98
子公司往来款	4,399,946,072.31	3,856,597,402.23
其他往来款	461,472,655.33	115,894,475.09
合计	4,865,188,835.13	3,975,467,107.30

(5). 按欠款方归集的期末余额前五名的其他应收款情况：

适用 不适用

单位：元 币种：人民币

单位名称	款项的性质	期末余额	账龄	占其他应收款期末余额合计数的比例 (%)	坏账准备期末余额
子公司	应收子公司款项	771,611,638.57	1 年以内	15.86	
子公司	应收子公司款项	758,835,488.01	5 年以内	15.60	
子公司	应收子公司款项	424,363,757.20	4 年以内	8.72	
子公司	应收子公司款项	360,000,000.00	3 年以内	7.40	

子公司	应收子公司款项	351,512,528.25	4 年以内	7.23	
合计	/	2,666,323,412.03	/	54.81	

(6). 涉及政府补助的应收款项

适用 不适用

(7). 因金融资产转移而终止确认的其他应收款:

适用 不适用

(8). 转移其他应收款且继续涉入形成的资产、负债金额:

适用 不适用

其他说明:

适用 不适用

3、长期股权投资

√适用 □不适用

单位：元 币种：人民币

项目	期末余额			期初余额		
	账面余额	减值准备	账面价值	账面余额	减值准备	账面价值
对子公司投资	8,815,153,446.34	216,998,694.90	8,598,154,751.44	6,745,426,525.04	53,500,000.00	6,691,926,525.04
对联营、合营企业投资	2,254,028,804.61		2,254,028,804.61	1,379,964,772.71		1,379,964,772.71
合计	11,069,182,250.95	216,998,694.90	10,852,183,556.05	8,125,391,297.75	53,500,000.00	8,071,891,297.75

(1) 对子公司投资

√适用 □不适用

单位：元 币种：人民币

被投资单位	期初余额	本期增加	本期减少	期末余额	本期计提减值准备	减值准备期末余额
北京巴瑞医疗器械有限公司	776,000,000.00			776,000,000.00		
武汉中原瑞德生物制品有限责任公司	461,319,221.08	185,000,000.00	646,319,221.08			
宜昌人福药业有限责任公司	254,622,430.84			254,622,430.84		
武汉人福药业有限责任公司	254,249,491.30			254,249,491.30		
仁赋投资（上海）有限公司	153,821,066.80			153,821,066.80		
湖北葛店人福药业有限责任公司	103,948,582.35			103,948,582.35		
武汉康乐药业股份有限公司	101,204,608.40			101,204,608.40		
武汉人福医药有限公司	80,429,600.00			80,429,600.00		
河南百年康鑫药业有限公司	60,000,000.00	54,992,738.00		114,992,738.00	114,992,738.00	114,992,738.00
湖北人福成田药业有限公司	80,000,000.00			80,000,000.00		
广州贝龙环保热力设备股份有限公司	59,100,000.00			59,100,000.00		
天津中生乳胶有限公司	58,141,106.44			58,141,106.44		
武汉天润健康产品有限公司	55,601,550.02	11,507,600.00		67,109,150.02		
人福普克药业（武汉）有限公司	50,000,000.00			50,000,000.00		
新疆维吾尔药业有限责任公司	42,349,445.94			42,349,445.94		
荆州人福药业有限公司	24,000,000.00			24,000,000.00		
湖北人福药用辅料股份有限公司	15,610,000.00			15,610,000.00		
武汉人福健康护理产业有限公司	10,472,234.29			10,472,234.29		

绿之源健康产业(湖北)有限公司	50,000,000.00		50,000,000.00			
北京人福卫生用品有限公司	7,803,295.18	1,500,000.00		9,303,295.18		
人福大成(武汉)投资管理有限公司	6,000,000.00			6,000,000.00		
武汉人福益民医药有限公司	3,733,300.00			3,733,300.00		
武汉人福医用光学电子有限公司	3,500,000.00			3,500,000.00		3,500,000.00
人福湖北食品产业有限公司	60,000,000.00		60,000,000.00			
湖北福鑫科创信息技术有限公司	20,980,000.00			20,980,000.00		
宜昌三峡制药有限公司	450,000,000.00	433,086,928.90	688,589,717.22	194,497,211.68		
湖北人福药房连锁有限公司	10,000,000.00			10,000,000.00		
Humanwell Cgcoc Investment Company Limited	8,449,535.50	783,292.70		9,232,828.20		
黄石大冶有色医院管理有限公司	145,036,300.00		145,036,300.00			
人福睿成(武汉)投资管理有限公司	3,225,000.00		3,225,000.00			
PURACAP PHARMACEUTICAL LLC	97,280,956.90			97,280,956.90	97,280,956.90	97,280,956.90
浙江人福健康产业投资有限公司	600,000,000.00			600,000,000.00		
杭州福斯特药业有限公司	105,000,000.00			105,000,000.00		
四川人福医药有限公司(原名:成都万隆亿康医药有限公司)	350,000,000.00	37,100,000.00		387,100,000.00		
Humanwell Healthcare International	1,840,958,800.00	1,138,794,900.00		2,979,753,700.00		
武汉人福长江医药投资有限公司	300,000,000.00	10,000,000.00	310,000,000.00			
宜昌妇幼医院管理有限公司	42,590,000.00	35,713,100.00		78,303,100.00		
恩施天瀚生物科技有限公司		10,000,000.00		10,000,000.00		
武汉中原瑞德健康管理有限公司		62,379,682.47	62,379,682.47			
RFSW Investment Pte. Ltd.		1,563,554,000.00		1,563,554,000.00		
宜昌三峡普诺丁生物制药有限公司		688,589,717.22	688,589,717.22			
十堰绿之源健康产业有限公司		1,225,000.00		1,225,000.00	1,225,000.00	1,225,000.00
杭州诺嘉医疗设备有限公司		132,800,000.00		132,800,000.00		
武汉珂美立德生物医药有限公司		10,000,000.00		10,000,000.00		
湖北生物医药产业技术研究院有限公司		117,614,600.00		117,614,600.00		
武汉科福新药有限责任公司		8,000,000.00		8,000,000.00		
武汉人福医疗集团有限公司		221,225,000.00		221,225,000.00		
合计	6,745,426,525.04	4,723,866,559.29	2,654,139,637.99	8,815,153,446.34	213,498,694.90	216,998,694.90

(2) 对联营、合营企业投资

√适用 □不适用

单位：元 币种：人民币

投资单位	期初余额	本期增减变动								期末余额	减值准备期末余额
		追加投资	减少投资	权益法下确认的投资损益	其他综合收益调整	其他权益变动	宣告发放现金股利或利润	计提减值准备	其他		
一、合营企业											
小计											
二、联营企业											
武汉杰士邦卫生用品有限公司	12,026,995.55		7,376,707.53	2,814,452.96		74,005.17	3,700,000.00			-3,838,746.15	
天风证券股份有限公司	1,215,578,640.56			46,016,667.56	4,159,388.34	3,469,074.47					1,269,223,770.93
中煤科工金融租赁股份有限公司		390,000,000.00		4,160,692.00							394,160,692.00
武汉新创创业投资有限公司	17,640,886.80			1,474,617.38	1,291,306.38						20,406,810.56
武汉博沃生物科技有限公司	4,081,074.19			-2,277,937.07							1,803,137.12
上海天阗投资合伙企业（有限合伙）		304,950,500.00		1,818,086.04	101,636.26	-32,904.94					306,837,317.36
武汉中原瑞德生物制品有限责任公司		127,187,907.72		-3,363,907.28						10,875,181.33	134,699,181.77
武汉睿成股权投资管理有限公司		1,625,000.00		602,244.56						-132,280.88	2,094,963.68
武汉光谷人福生物医药创业投资基金中心（有限合伙）	81,985,463.11			-8,495,641.56		-46,394.99	798,000.00				72,645,426.56
武汉人福生物医药产业投资基金中心（有限合伙）	47,503,218.13			-203,122.00							47,300,096.13
智盈新成（武汉）股权投资管理有限公司	1,148,494.37	3,675,000.00		33,914.13							4,857,408.50
武汉光谷人福生物医药有限公司				10,551,081.54		4,385,695.45				-14,936,776.99	
小计	1,379,964,772.71	827,438,407.72	7,376,707.53	53,131,148.26	5,552,330.98	7,849,475.16	4,498,000.00			-8,032,622.69	2,254,028,804.61
合计	1,379,964,772.71	827,438,407.72	7,376,707.53	53,131,148.26	5,552,330.98	7,849,475.16	4,498,000.00			-8,032,622.69	2,254,028,804.61

4、 营业收入和营业成本：

□适用 √不适用

5、 投资收益

√适用 □不适用

单位：元 币种：人民币

项目	本期发生额	上期发生额
成本法核算的长期股权投资收益	411,346,626.68	479,125,115.30
权益法核算的长期股权投资收益	53,131,148.26	60,247,582.87
处置长期股权投资产生的投资收益	1,534,637,841.78	157,483,228.38
以公允价值计量且其变动计入当期损益的金融资产在持有期间的投资收益		
处置以公允价值计量且其变动计入当期损益的金融资产取得的投资收益		
持有至到期投资在持有期间的投资收益		
可供出售金融资产在持有期间的投资收益	17,460,155.07	11,878,954.96
处置可供出售金融资产取得的投资收益		19,450,000.00
丧失控制权后，剩余股权按公允价值重新计量产生的利得		3,271,866.58
其他	954,878.35	
合计	2,017,530,650.14	731,456,748.09

6、 其他

□适用 √不适用

十八、 补充资料**1、 当期非经常性损益明细表**

□适用 □不适用

单位：元 币种：人民币

项目	金额	说明
非流动资产处置损益	1,886,473,421.00	
越权审批或无正式批准文件的税收返还、减免		
计入当期损益的政府补助（与企业业务密切相关，按照国家统一标准定额或定量享受的政府补助除外）	140,878,254.41	
计入当期损益的对非金融企业收取的资金占用费	5,388,970.74	
企业取得子公司、联营企业及合营企业的投资成本小于取得投资时应享有被投资单位可辨认净资产公允价值产生的收益		
非货币性资产交换损益		
委托他人投资或管理资产的损益		
因不可抗力因素，如遭受自然灾害而计提的各项资产减值准备		
债务重组损益	-36,120,583.54	
企业重组费用，如安置职工的支出、整合费用等		
交易价格显失公允的交易产生的超过公允价值部分的损益		

同一控制下企业合并产生的子公司期初至合并日的当期净损益		
与公司正常经营业务无关的或有事项产生的损益		
除同公司正常经营业务相关的有效套期保值业务外，持有交易性金融资产、交易性金融负债产生的公允价值变动损益，以及处置交易性金融资产、交易性金融负债和可供出售金融资产取得的投资收益		
单独进行减值测试的应收款项减值准备转回		
对外委托贷款取得的损益		
采用公允价值模式进行后续计量的投资性房地产公允价值变动产生的损益		
根据税收、会计等法律、法规的要求对当期损益进行一次性调整对当期损益的影响		
受托经营取得的托管费收入		
除上述各项之外的其他营业外收入和支出	-41,393,497.32	
其他符合非经常性损益定义的损益项目		
所得税影响额	-422,278,800.80	
少数股东权益影响额	-23,316,924.57	
合计	1,509,630,839.92	

对公司根据《公开发行证券的公司信息披露解释性公告第 1 号——非经常性损益》定义界定的非经常性损益项目，以及把《公开发行证券的公司信息披露解释性公告第 1 号——非经常性损益》中列举的非经常性损益项目界定为经常性损益的项目，应说明原因。

适用 不适用

2、净资产收益率及每股收益

适用 不适用

报告期利润	加权平均净资产收益率 (%)	每股收益	
		基本每股收益	稀释每股收益
归属于公司普通股股东的净利润	17.43	1.53	1.53
扣除非经常性损益后归属于公司普通股股东的净利润	4.20	0.37	0.37

3、境内外会计准则下会计数据差异

适用 不适用

4、其他

适用 不适用

第十二节 备查文件目录

备查文件目录	载有法定代表人、主管会计工作负责人（如设置总会计师，须为总会计师）、会计机构负责人（会计主管人员）签名并盖章的财务报表。
备查文件目录	载有会计师事务所盖章、注册会计师签名并盖章的审计报告原件。
备查文件目录	报告期内在中国证监会指定报纸上公开披露过的所有公司文件的正本及公告的原稿。

董事长：王学海

董事会批准报送日期：2018 年 4 月 10 日

修订信息

适用 不适用