

美康生物科技股份有限公司

2021 年半年度报告

2021-064

2021 年 08 月

第一节 重要提示、目录和释义

公司董事会、监事会及董事、监事、高级管理人员保证半年度报告内容的真实、准确、完整，不存在虚假记载、误导性陈述或重大遗漏，并承担个别和连带的法律责任。

公司负责人邹炳德、主管会计工作负责人袁超及会计机构负责人（会计主管人员）陆燕声明：保证半年度报告中财务报告的真实、准确、完整。

所有董事均已出席了审议本报告的董事会会议。

本报告中涉及未来计划等前瞻性陈述，不构成公司对投资者的实质承诺，投资者及相关人士均应当对此保持足够的风险认识，并且应当理解计划、预测与承诺之间的差异。本公司请投资者认真阅读本报告，公司在本报告第三节“管理层讨论与分析”中“十、公司面临的风险和应对措施”部分，描述了公司未来经营可能面临的主要风险，敬请广大投资者注意风险。

公司计划不派发现金红利，不送红股，不以公积金转增股本。

目 录

第一节 重要提示、目录和释义	2
第二节 公司简介和主要财务指标	8
第三节 管理层讨论与分析	12
第四节 公司治理	33
第五节 环境与社会责任	34
第六节 重要事项	35
第七节 股份变动及股东情况	49
第八节 优先股相关情况	54
第九节 债券相关情况	55
第十节 财务报告	56

备查文件目录

一、载有法定代表人签名的2021年半年度报告文本；

二、载有公司负责人、主管会计工作负责人、会计机构负责人签名并盖章的财务报告文本；

三、报告期内在中国证监会指定网站、《证券时报》、《中国证券报》、《上海证券报》公开披露过的所有公司文件的正本及公告的原稿；

四、其他有关资料。

以上备查文件的备置地点：浙江省宁波市鄞州区金达南路1228号公司证券事务部。

释 义

释义项	指	释义内容
公司、本公司、美康生物	指	美康生物科技股份有限公司
美康有限	指	宁波美康生物科技有限公司，系美康生物前身
盛达生物	指	宁波美康盛达生物科技有限公司，系公司子公司
盛德科技	指	宁波美康盛德生物科技有限公司，系公司子公司
盛德医检所	指	宁波美康盛德医学检验所有限公司，系公司子公司
美康保生	指	宁波美康保生生物医学工程有限公司，系公司子公司
圣地亚哥美康	指	SD MEDICAL SYSTEM,INC.，中文名称为圣地亚哥美康生物有限公司，系公司子公司
新疆伯晶	指	新疆伯晶伟业商贸有限公司，系公司子公司
宁波生园	指	宁波生园生物技术有限公司，系公司子公司
浙江涌捷	指	浙江涌捷医疗器械有限公司，系公司子公司
美康基因	指	宁波美康基因科技有限公司，系公司子公司
盛德租赁	指	宁波美康盛德融资租赁有限公司，系公司原子公司
内蒙古盛德	指	内蒙古盛德医疗器械有限公司，系公司子公司
永城医检所	指	永城美康盛德医学检验所有限公司，系公司原子公司
郑州医检所	指	郑州美康盛德医学检验所有限公司，系公司子公司
南昌医检所	指	南昌美康盛德医学检验所有限公司，系公司子公司
美康达	指	浙江美康达冷链物流有限公司，系公司子公司
武汉美康	指	武汉美康盛德科技有限公司，系公司子公司
上饶新安略	指	上饶市新安略科技有限公司，系公司子公司
杭州医检所	指	杭州美康盛德医学检验实验室有限公司，系公司子公司
抚州医检所	指	抚州美康盛德医学检验所有限公司，系公司子公司
香港美康	指	美康生物（香港）有限公司，系公司子公司
康健基因	指	宁波康健基因检测有限公司，系公司子公司
康健医检所	指	宁波康健医学检验所有限公司，系公司子公司
伯明翰美康	指	VAP DIAGNOSTICS LABORATORY INC，系公司子公司
内蒙古美康	指	内蒙古美康生物医疗器械有限公司，系公司子公司
深圳医检所	指	深圳美康盛德医学检验实验室，系公司子公司
新余医检所	指	新余美康盛德医学检验实验室有限公司，系公司子公司
浙江广盛源	指	浙江广盛源医疗科技有限公司，系公司子公司
聊城盛达	指	聊城美康盛达生物科技有限公司，系公司子公司

释义项	指	释义内容
湖州医检所	指	湖州美康盛德医学检验实验室有限公司，系公司子公司
诸暨医检所	指	诸暨美康盛德医学检验实验室有限公司，系公司子公司
聊城医检所	指	聊城美康盛德医学检验实验室有限公司，系公司子公司
美康盈实基金	指	宁波美康盈实股权投资合伙企业（有限合伙），系公司子公司
杭州倚天	指	杭州倚天生物技术有限公司，系公司子公司
上海曼贝	指	上海曼贝生物技术有限公司，系公司子公司
江西美康	指	江西美康盛德生物科技有限公司，系公司子公司
苏州盛德	指	美康盛德医疗科技（苏州）有限公司，系公司子公司
广西盛德	指	美康盛德（广西）投资有限公司，系公司子公司
民权医检所	指	民权县美康盛德医学检验实验室有限公司，系公司子公司
德胜生物	指	宁波德胜生物技术有限公司，系公司子公司
江西澳瑞	指	澳瑞（江西）科技有限公司，系公司子公司
重庆润康	指	重庆润康生物科技有限公司，系公司子公司
湖南盛德	指	美康盛德生物科技（湖南）有限公司，系公司子公司
日立	指	株式会社日立高新技术（HITACHI）及其子公司
赛默飞	指	赛默飞世尔科技公司（THERMO FISHER SCIENTIFIC INC）
IVD	指	In-Vitro Diagnostics 的缩写，中文译为体外诊断，是指运用专业科学的仪器、试剂或系统，对人体样本（血液、体液、组织等）进行检验而获取临床诊断信息，广泛应用于体检、慢性病管理、重疾监测、临床治疗等方面，已成为人类疾病预防、诊断、治疗日益重要的组成部分
室间质评	指	指多家实验室分析同一标本并由外部独立机构收集、反馈实验室上报结果并评价实验室检测能力的活动，又称室间质量评价或能力验证实验
独立医学实验室	指	Independent Clinical Laboratory，在法律上是独立的经济实体，有资格进行独立经济核算并承担相应法律责任；在管理体制上独立于医疗机构，能立场公正地提供第三方医学诊断的医学检验中心
量值溯源	指	通过一条具有规定不确定度的不间断的比较链，使测量结果或测量标准的值能够与规定的参考标准（通常是国家计量基准或国际计量基准）联系起来特性
CNAS	指	中国合格评定国家认可委员会（China National Accreditation Service for Conformity Assessment）的英文简称，是由国家认证认可监督管理委员会批准设立并授权的国家认可机构，统一负责对认证机构、实验室和检查机构等相关机构的认可工作
JCTLM	指	检验医学溯源联合委员会（JCTLM）是由国际计量局（CIPM）、国际临床化学与检验医学联合会（IFCC）和国际实验室认可合作组织（ILAC）共同成立。任务是指导和促进世界公认的医学检验等效测量及为检验医学测量标准溯源提供全球平台，以促进和指导国际间承认和接受临床检验结果的等效性和溯源到适宜的测量标准，提高医护水平，促进贸易
IFCC	指	国际临床化学与实验医学联合会，是全球检验医学学术最具权威机构之一，IFCC 会员

释义项	指	释义内容
		可以参与 IFCC 的各种临床研究、各类国际标准讨论、参考方法讨论、常规方法的研究、实验室管理研究等
CE 认证	指	Communate Europene, 欧盟市场产品安全认证标志, 属于产品进入欧盟市场的强制性认证
生化诊断、生化	指	通过各种生物化学反应测定体内酶类、糖类、脂类、蛋白和非蛋白氮类等生化指标
免疫诊断、免疫	指	通过抗原与抗体相结合的特异性反应进行测定, 用以检测小分子蛋白、激素、脂肪酸、维生素和药物等
化学发光免疫分析、化学发光	指	化学发光免疫分析 (Chemiluminescence Immunoassay), 是将具有高灵敏度的化学发光测定技术与高特异性的免疫反应相结合, 用于各种抗原、半抗原、抗体、激素、酶、脂肪酸、维生素和药物等的检测分析技术。是继放射免疫分析、酶联免疫法、荧光免疫分析和时间分辨荧光免疫分析之后发展起来的一项最新免疫测定技术
分子诊断	指	在分子生物学领域, 利用核酸与相应的核酸杂交原理, 使用特制的核酸作为探针, 有效的检测出体细胞或者核酸中的特异序列
POCT	指	Point-Of-Care Testing 的缩写, 指在患者身边进行的临床检验, 不需要固定的检验场所, 试剂和仪器均是便携式的, 并且可及时操作
质谱	指	质谱 (又叫质谱法) 是一种与光谱并列的谱学方法, 通常意义上是指广泛应用于各个学科领域中通过制备、分离、检测气相离子来鉴定化合物的一种专门技术。质谱仪器一般由样品导入系统、离子源、质量分析器、检测器、数据处理系统等部分组成
VAP&VLP	指	Vertical Auto Profile 和 Vertical Liporotein Partical 的缩写, 指用超速离心法按密度分离脂蛋白后, 用来检测不同的脂蛋白胆固醇及其亚组分, 对低密度脂蛋白进行分型, 并检测脂蛋白的颗粒浓度
PCR	指	聚合酶链式反应 (Polymerase Chain Reaction), 是一种用于放大扩增特定 DNA 片段的分子生物学技术
报告期	指	2021 年 1 月 1 日-2021 年 6 月 30 日
上年同期	指	2020 年 1 月 1 日-2020 年 6 月 30 日
深交所	指	深圳证券交易所
创业板	指	深圳证券交易所创业板
中国证监会	指	中国证券监督管理委员会
《公司法》	指	《中华人民共和国公司法》
《证券法》	指	《中华人民共和国证券法》
元、万元、亿元	指	人民币元、万元、亿元

第二节 公司简介和主要财务指标

一、公司简介

股票简称	美康生物	股票代码	300439
股票上市证券交易所	深圳证券交易所		
公司的中文名称	美康生物科技股份有限公司		
公司的中文简称（如有）	美康生物		
公司的外文名称（如有）	MEDICALSYSTEM BIOTECHNOLOGY CO., LTD.		
公司的外文名称缩写（如有）	MEDICALSYSTEM		
公司的法定代表人	邹炳德		

二、联系人和联系方式

	董事会秘书	证券事务代表
姓名	熊慧萍	邬晓晗
联系地址	宁波市鄞州区金达南路 1228 号	宁波市鄞州区金达南路 1228 号
电话	0574-88178818	0574-88178818
传真	0574-88178518	0574-88178518
电子信箱	mksw@nbmedicalsystem.com	mksw@nbmedicalsystem.com

三、其他情况

1、公司联系方式

公司注册地址，公司办公地址及其邮政编码，公司网址、电子信箱在报告期是否变化

适用 不适用

公司注册地址	宁波市鄞州区启明南路 299 号
公司注册地址的邮政编码	315104
公司办公地址	宁波市鄞州区金达南路 1228 号
公司办公地址的邮政编码	315104
公司网址	https://www.nbmedicalsystem.com
公司电子信箱	mksw@nbmedicalsystem.com
临时公告披露的指定网站查询日期（如有）	2021 年 01 月 26 日
临时公告披露的指定网站查询索引（如有）	巨潮资讯网 http://www.cninfo.com.cn 公告编号 2021-003

2、信息披露及备置地点

信息披露及备置地点在报告期是否变化

适用 不适用

公司选定的信息披露报纸的名称	《证券时报》、《中国证券报》、《上海证券报》
登载半年度报告的网址	巨潮资讯网 http://www.cninfo.com.cn
公司半年度报告备置地点	宁波市鄞州区金达南路 1228 号，公司证券事务部

3、注册变更情况

注册情况在报告期是否变更情况

适用 不适用

	注册登记日期	注册登记地点	企业法人营业执照注册号	税务登记号码	组织机构代码
报告期初注册	2020 年 08 月 18 日	宁波市鄞州区启明南路 299 号	913302007503871799	913302007503871799	913302007503871799
报告期末注册	2021 年 06 月 02 日	宁波市鄞州区启明南路 299 号	913302007503871799	913302007503871799	913302007503871799
临时公告披露的指定网站查询日期（如有）	2021 年 06 月 05 日				
临时公告披露的指定网站查询索引（如有）	具体内容详见公司刊登在巨潮资讯网（ www.cninfo.com.cn ）的《关于完成工商变更登记的公告》公告编号（2021-054）。				

4、其他有关资料

其他有关资料在报告期是否变更情况

适用 不适用

四、主要会计数据和财务指标

公司是否需追溯调整或重述以前年度会计数据

是 否

	本报告期	上年同期	本报告期比上年同期增减
营业收入（元）	1,121,351,203.77	1,119,056,043.63	0.21%
归属于上市公司股东的净利润（元）	133,046,035.43	225,976,366.21	-41.12%
归属于上市公司股东的扣除非经常性损益后的净利润（元）	130,817,556.50	65,190,687.68	100.67%
经营活动产生的现金流量净额（元）	152,218,144.96	492,201,209.88	-69.07%
基本每股收益（元/股）	0.3665	0.6588	-44.37%

稀释每股收益（元/股）	0.3665	0.6544	-43.99%
加权平均净资产收益率	6.68%	15.68%	-9.00%
	本报告期末	上年度末	本报告期末比上年度末增减
总资产（元）	3,745,686,105.00	3,254,169,499.75	15.10%
归属于上市公司股东的净资产（元）	2,300,086,547.43	1,641,678,116.72	40.11%

截止披露前一交易日的公司总股本：

截止披露前一交易日的公司总股本（股）	382,999,815
--------------------	-------------

公司报告期末至半年度报告披露日股本是否因发行新股、增发、配股、股权激励行权、回购等原因发生变化且影响所有者权益金额

是 否

支付的优先股股利	0.00
支付的永续债利息（元）	0.00
用最新股本计算的全面摊薄每股收益（元/股）	0.3474

五、境内外会计准则下会计数据差异

1、同时按照国际会计准则与按照中国会计准则披露的财务报告中净利润和净资产差异情况

适用 不适用

2、同时按照境外会计准则与按照中国会计准则披露的财务报告中净利润和净资产差异情况

适用 不适用

3、境内外会计准则下会计数据差异说明

适用 不适用

六、非经常性损益项目及金额

适用 不适用

单位：元

项目	金额	说明
非流动资产处置损益（包括已计提资产减值准备的冲销部分）	316,621.52	主要系固定资产处置损益
计入当期损益的政府补助（与企业业务密切相关，按照国家统一标准定额或定量享受的政府补助除外）	8,772,232.16	主要系政府补助收入
除同公司正常经营业务相关的有效套期保值业务外，持有交易性金融资产、衍生金融资产、交易性金融负债、衍生金融负债产生的公允价值变动损益，以及处置交易性金融资产、衍生金融资产、交易性金融负债、衍生金融负债和其他债权投资取得的投资收益	690,050.23	主要系交易性金融资产公允价值变动

除上述各项之外的其他营业外收入和支出	458,255.42	
其他符合非经常性损益定义的损益项目	-5,844,589.60	主要系持有待售资产减值准备
减：所得税影响额	1,635,248.09	
少数股东权益影响额（税后）	528,842.71	
合计	2,228,478.93	--

对公司根据《公开发行证券的公司信息披露解释性公告第 1 号——非经常性损益》定义界定的非经常性损益项目，以及把《公开发行证券的公司信息披露解释性公告第 1 号——非经常性损益》中列举的非经常性损益项目界定为经常性损益的项目，应说明原因

适用 不适用

公司报告期不存在将根据《公开发行证券的公司信息披露解释性公告第 1 号——非经常性损益》定义、列举的非经常性损益项目界定为经常性损益的项目的情形。

第三节 管理层讨论与分析

一、报告期内公司从事的主要业务




公司需遵守《深圳证券交易所创业板行业信息披露指引第10号——上市公司从事医疗器械业务》的披露要求：

（一）主要业务

报告期内，公司主要从事体外诊断产品的研发、生产和销售以及体外诊断产品的代理业务，并提供第三方医学诊断服务。公司坚持“以体外诊断仪器为引擎，体外诊断产品为核心，体外诊断产品+诊断服务协同发展”的战略，始终以自主研发为核心竞争力，以临床需求为导向，不断提升试剂、仪器、原料三大专业技术的创新能力及医学诊断服务水平，积极推进全产品线布局，以提升公司的综合竞争力，从而更好地满足各级医疗卫生机构的诊断需求。

1、体外诊断试剂和仪器

经过近二十年的发展，公司的产品线覆盖生化、化学发光免疫、质谱、VAP血脂亚组分检测、血球、尿液和POCT等领域，产品种类丰富。公司已具备研发生产体外诊断仪器、试剂、校准品和质控品的系统化专业能力，已完成从生物原材料、体外诊断产品到专业化服务的上下游产业链布局。同时公司与日立、赛默飞等国际知名品牌形成战略合作，以更好地满足各级医疗机构、体检中心及独立医学实验室等客户的需求。截止报告期末，公司在国内已取得358项体外诊断试剂产品注册证（如无特别说明含一类，下同）、53项体外诊断仪器产品注册证书。公司主要核心产品如下：

	<p>生化检测试剂盒</p> <p>截至本报告期末，公司已经获得214项生化试剂盒产品注册证。产品涵盖医院临床所需的肾功能检测、肝功能检测、血脂检测、心血管疾病检测、风湿疾病检测、糖尿病检测等。</p>
	<p>MS-2080全自动生化分析仪</p> <p>2000速超高速全自动生化分析仪，智能轨道三合一设计，支持不停机加样。加样单元双臂双针，保障每小时恒速2000测试。支持糖化血红蛋白机内溶血，减少繁复操作。人性化设计，占地面积比同类产品少30%，提供智能、灵活、经济的运行方案。</p>
	<p>MS-680全自动生化分析仪</p> <p>680速轨道进样全自动生化分析仪，智能轨道三合一设计，支持不停机加样。可装载4种不同规格试剂瓶，并且试剂瓶底部斜面加微量槽设计，有效避免试剂浪费，提供智能、灵活、经济的运行方案。</p>

	<p>MS-L8080模块化全自动生化分析仪</p> <p>单模块检测速度为2000测试每小时，支持1至4模块任意互联，最高生化检测速度可达8000测试每小时，并且支持生化免疫互联，可以满足大部分三级医院的需求，是大型医院进口大型生化检测设备国产替代的优良选择。</p>
	<p>化学发光检测试剂盒</p> <p>公司积极布局化学发光领域产品研发，截至本报告期末，已经获得29项化学发光检测试剂盒二类及以上注册证，产品涵盖甲状腺功能检测、性腺激素检测、高血压检测、糖尿病检测、肝纤维化检测等多个临床领域。</p>
	<p>MS-i3080全自动化学发光分析仪</p> <p>300速全自动化学发光分析仪，采用行业主流吖啶酯直接化学发光技术。人性化设计，配备智能料斗放杯技术，清洗液自动配比技术，智能非接触式实时混匀技术，保障化学发光检测精准高效，人机互动性卓越，并且支持模块化拓展与生化免疫智能互联，满足各类大中型医院免疫检测需求。</p>
	<p>MS-V600血脂亚组分检测仪</p> <p>针对心脑血管疾病、冠状动脉粥样硬化、冠心病及脂类代谢紊乱人群、家族性高脂血症人群等专门设计，配套公司的VAP试剂盒，可直接、全面、精准地检测低密度脂蛋白胆固醇等15项血脂指标，精准全面深度检测血脂相关性心血管残留风险，极大提高心血管疾病早期诊断水平，能够对循证用药提供全面、有效的依据，有利于心脑血管疾病的早发现、早干预，预警发现突发性心脑血管疾病意外的危险因素。</p>
	<p>临床质谱检测试剂盒</p> <p>截至本报告披露日，公司已经获得25羟基维生素D检测试剂盒注册证、三种免疫抑制剂检测试剂盒注册证、儿茶酚胺检测试剂盒注册证（国内独家）、胆汁酸谱检测试剂盒注册证（国内独家），以及多款临床常用质谱检测试剂盒的一类备案证。并且获得了多款质谱检测校准质控品的二类注册证，整体质谱试剂研发处于行业前列。</p>

	<p>MS-S900液相色谱串联质谱仪</p> <p>美国原厂品质，国内本土注册，适用于小分子定量分析。配套检测试剂盒包括：免疫抑制剂、25羟基维生素D、儿茶酚胺、胆汁酸谱、新生儿遗传代谢疾病检测、药物浓度检测等。</p>
	<p>MS-U530+MS-U580 全自动尿液分析流水线</p> <p>尿液检测一体化检测方案，多种模式可选：干化学模式、油性成分模式、联合检测模式。可提供真实的粒子图像及重要的临床提示信息，同时可提供红细胞形态学信息，搭配试剂、校准品、质控品，完善的质量控制体系为实验室尿检测提供完整的解决方案。</p>

2、第三方医学诊断服务

报告期内，公司积极稳步推进医学诊断服务业务，进一步提升医学诊断服务业务的技术和盈利能力，实现“诊断产品+诊断服务”协同发展。公司积极响应国家疫情防控需要，旗下13家医学检验所提供检测服务，并在深圳设置移动实验室方舱，支持疫情防控工作，承担“新冠”检测任务，报告期内，公司累计核酸检测量达415万人次，公司医学诊断服务实现收入37,528.84万元，同比增长43.16%。

（二）经营模式

1、采购模式

公司通过科学管理制度的构建和先进技术的运用确保采购质量与效率。在制度上，完善供应商筛选以及跟踪制度，采购部门主要负责搜寻潜在供应商，由质量部组织相关技术、工艺、采购人员等成立供应商开发评估小组，并按照新供方开发程序对供应商进行现场考察，质量认证评估等，并定期对供应商在质量、交期、价格、服务等多个方面进行全面考核；同时，公司强化对子公司物料招标采购的管理，构建集团采购平台，最大程度降低采购成本。

2、生产模式

公司采用以销定产的模式制定生产计划，实施全员监控，确保产品质量的稳定性。生产管理上，以计划管理模式协同指挥生产全过程，并实行责任链考核，充分调动整个生产系统的主动性和积极性。为了适应动态的生产过程和外部市场环境的变化，按照生产管理规定不断地进行协调平衡，适时下达或调整生产计划。

标准化作业：全面推行标准化作业，并编写了多项SOP标准操作规程，通过确立标准化的工艺技术进行工艺优化，为生产的规范作业提供了依据，确保了产品质量的稳定性。

现场质量管理：推行ISO9001：2015及ISO13485：2016国际质量管理体系、ISO14001：2015环境管理体系和ISO45001：2018职业健康安全管理体系，通过内外部审核，不断对发现的问题运用“PDCA”循环实施改进，固化有效的措施，通过连续循环，使质量控制不断地跃上新的台阶。

3、营销模式

在产品端，公司营销采用了行业主流的“经销和直销相结合”的模式，公司以提高终端客户的覆盖率为目标，在经销的具体模式上不同于传统的以省级经销商为主的方式，而是采用与公司业务发展更匹配的地市级经销商为主的经销模式，在全国设立31个省级办事处，拥有核心销售代理渠道2,000余家，覆盖一线城市到地方基层的各渠道，拥有稳定的客户群体。在国外市场，公司已在欧洲、亚洲、非洲、拉丁美洲等国家和地区实现业务销售并建立起品牌代理商和分销商等渠道或合作伙伴。

在服务端，公司在浙江省、江西省、河南省、广东省、山东省等省市有13家医学检验所，公司第三方医学检验所重视新技术新项目在临床诊疗中的应用，重点打造以临床质谱、VAP血脂亚组分为核心的特检项目检测服务体系，目前可提供包括生化、免疫、质谱、微生物、细胞遗传、分子病理、基因检测、临床科研、药物研究等检验服务。报告期内，公司旗下多家医学检验所积极响应国家疫情防控需要，支持疫情防控工作，承担“新冠”检测任务。

公司坚持“诊断产品+诊断服务”协同发展，进一步提升客户满意度，增加客户粘性，巩固和提升市场占有率。

（三）公司所处行业的发展趋势

公司所处行业为体外诊断产品制造行业，属于医疗器械产业细分领域。体外诊断是指将样本（血液、体液、组织等）从人体中取出后进行检测而获取临床诊断信息，进而判断疾病或机体功能的诊断方法，可以为人类疾病预防、诊断、治疗提供科学的决策依据。体外诊断涉及免疫检测、基因诊断学、转化医学等众多学科，通常的检测手段是通过检测血液、尿液、大便等人体正常或异常的体液或分泌物进行测定，与正常人的分布水平相比较来确定病人相应的功能状态和异常情况，以此为临床医生进行疾病诊断和治疗提供准确的信息和依据。

1、全球体外诊断市场规模及预测

作为全球医疗器械领域的第一大细分市场，近年来全球体外诊断行业在市场规模上保持平稳发展态势。根据Kalorama Information报告，全球体外诊断市场规模在2018年为650亿美元，预计2018年到2023年以4%的年复合增长率持续增长，到2023年市场规模将达到778亿美元。从区域分布来看，全球体外诊断需求市场主要分布在北美、欧洲、日本等发达经济体国家，占70%以上的份额，需求相对稳定；中国、印度、巴西等新兴经济体国家占比较低，但由于人口基数大、经济增速高，且伴随政府医疗保障投入和人均医疗消费支出持续增长的趋势，体外诊断市场规模处于高速增长长期。

2、中国体外诊断发展现状及市场规模

我国体外诊断行业起步于20世纪80年代，发展初期技术水平和产品质量与国外差距很大，主要以学习和模仿国外试剂为主。经过三十余年的发展，我国体外诊断行业现已具备一定的市场规模和基础，目前处于快速成长期，市场前景广阔。

我国体外诊断市场由免疫诊断、生化诊断、血液学及体液、即时检验、分子诊断等细分领域构成。根据《中国医疗器械蓝皮书（2020版）》数据，我国免疫诊断的市场份额占体外诊断整体市场的比例约为38%，生化诊断市场的规模位居第二，市场份额约为19%。

随着我国改革开放的深入，生活水平不断提高，人们对健康的重视程度与日俱增，体外诊断作为疾病诊断的重要手段也获得飞速发展。近二十年中国体外诊断产业在政策扶持、下游市场需求膨胀、技术进步的带动下经历了快速发展，产业化程度迅速提高，预计未来仍将继续增长。

3、中国体外诊断行业发展趋势

（1）国内外技术差距缩小，国产品牌逐步替代进口品牌

经过多年的发展，国内的体外诊断公司持续进行技术攻关，在多个细分领域实现了突破，在部分领域已经依靠产品较高的性价比占据了大部分市场份额。

从体外诊断行业细分市场来看，生化诊断产品在我国发展较早，为医院常规诊断检测项目，其诊断设备和诊断试剂已基本实现国产化，仅在设备检测速度和一体化上与国外设备存在差距。免疫诊断是我国细分规模最大的体外诊断子行业，虽然在中低端诊断设备和诊断试剂上取得了较好的国产化成果，但在高端免疫诊断市场，仍存在国外巨头垄断的局面，国产化程度低。分子诊断和POCT在全球范围内都处于发展的初期，我国基本上与国外同时起步，这也是我国与国外在技术上差异较小的领域，未来将保持快速增长。随着精准医学的发展，多组学上的突破，给临床测序和质谱带来了发展机会。

未来体外诊断行业的重要发展方向将是突破体外诊断设备和试剂的重大关键技术，研制具有自主知识产权的创新产品和具有国际竞争力的优质产品，在临床检验设备、试剂等方面提升行业竞争力，提高体外诊断产品在高端市场上的国产化率。

（2）体外诊断技术两极化发展

目前医院对体外诊断产品的需求呈现两极化的趋势。高端医院要求高通量、高效率、高灵敏度的检测产品，而基层医院需要速度适中、价格合适、性能稳定的产品。针对上述需求，中国市场体外诊断产品也将朝两极化发展。

一方面，为满足大型公立三甲医院的需求，未来中国诊断产品将朝高集成及自动化流水线方向发展。实验室自动化是检验医学的发展趋势之一，由于国内病人过度集中于大型三级医院，高速、高通量仪器是高端医院的刚需，因此研发此类仪器的能力也是未来进入大型医院的前提要求。另一方面，由于基层医疗机构数量极大，单个医疗机构样本量较小，且价格敏感性较高，小型、快速、简便的POCT即时检测产品存在较大的市场空间。

（3）医学检验标准化

目前不同检验机构之间还没有建立完善的检验流程和相应标准，加上操作人员技术水平参差不齐，导致检验结果在不同医疗机构之间无法得到相互认可，重复检测现象比较严重。随着国家医改的不断深入和检验标准化的逐步完善，医疗机构互认检验结果是必然趋势。量值溯源通过对整个检测系统，包括对照品、试剂、设备、人员和操作流程进行验证，为检验结果

的准确性提供重要支撑，量值溯源的质量体系将成为体外诊断企业重要竞争优势。

4、公司所处的行业地位

公司自设立以来专注体外诊断产品研发、生产、销售及诊断服务。公司自主产品涵盖生化、化学发光、质谱、血细胞、POCT、分子诊断、尿液、VAP血脂亚组分、原材料等多个技术平台，是国内体外诊断生产企业中产品平台搭建最完整、产品品种最为丰富的企业之一。公司秉承“以体外诊断仪器为引擎，体外诊断产品为核心，体外诊断产品+诊断服务协同发展”的战略布局，持续加强产品研发创新能力，截至本报告期末，公司已取得多款全自动生化分析仪、全自动化学发光分析仪、质谱仪、VAP血脂亚组分分析仪等53项仪器及358项配套试剂注册证，是国内设备仪器及试剂最齐全的供应商之一，产品覆盖中高端及低端市场，能够满足不同的市场需求。公司将继续巩固和强化核心业务的优势，拓展产业链，优化产品结构，全面推动公司诊断产品与诊断服务的协同发展，从而提升公司在IVD行业的地位和影响力，实现公司可持续发展。

（四）主要业绩驱动因素

报告期内，公司实现营业总收入为112,135.12万元，比上年同期增长0.21%，其中公司第三方检验所在疫情期间积极开展新冠病毒检测服务，第三方医学诊断服务业务实现收入37,528.84万元，比上年同期增长43.16%；同时，受子公司杭州倚天于2020年4月签订的《业务转让协议》的影响，公司代理业务规模较上年同期有所下降。

报告期内，公司聚焦发展自产产品核心业务，依托公司在生化试剂领域的优势，持续加强产品研发创新和市场营销拓展能力，加快仪器产业的布局，实现以“诊断仪器为引擎，诊断产品+诊断服务”的协同发展，公司自产产品的收入较上年同期增长13.46%，公司整体毛利率较上年同期上升7.15个百分点，公司的整体盈利能力得到进一步提升。

二、核心竞争力分析

公司秉承“以体外诊断仪器为引擎，体外诊断产品为核心，体外诊断产品+诊断服务协同发展”的发展战略，始终以自主研发为核心竞争力，以临床需求为导向，不断提升产品试剂、仪器、原料三大专业技术的创新能力及诊断服务水平，依托公司研发、生产及营销网络优势，积极推进主要产品线布局，加大核心产品和新产品的市场推广力度和渠道建设，使其成为公司新的业绩增长点；同时不断提升体外诊断服务能力和开拓新的体外诊断项目，全面推动公司体外诊断产品与诊断服务的协同发展，不断提升公司在IVD行业的地位和影响力，实现公司可持续发展。随着公司质谱、化学发光、VAP血脂亚组分等新产品的投产并大力推广，以及各类在研项目的不断推进，公司的核心竞争力将不断得到提升。

（一）技术及研发优势

公司始终专注于体外诊断行业新产品及新技术的研发，经过多年的发展，在宁波、长春、深圳、杭州、美国等地设立研发中心并形成完善的研发体系，建立国家级企业技术中心和博士后科研工作站，拥有一支300多人的多学科、多层次、结构合理的强大研发队伍，其中多名核心人员参与了国家创新基金项目、国家火炬计划项目、国家重点新产品项目的研究工作。

公司始终坚持自主研发与创新，以高技术含量、高附加值的新产品研发为重点方向，在对现有产品线升级的同时，持续加大对化学发光、VAP血脂亚组分、质谱、分子诊断、抗原抗体、诊断酶等领域的研发投入。报告期内，公司研发投入金额为7,475.39万元，较去年同期增加19.99%，研发费用占自产产品营业收入比例为19.51%。持续的高研发投入为公司的技术创新提供了强有力的保障。

截至本报告期末，公司在中国境内已申请专利340项，已获授权专利205项，申请软件著作权83项，已获软件著作权80项；在中国境外已申请专利14项，已获授权专利10项。本报告期内取得的专利和软件著作权具体情况如下：

报告期内获得的专利

序号	专利号	专利名称	专利权人	专利类型	授权日期
1	201717017813	用于便携式比色装置的多试剂比色管	盛德科技	发明	2021年2月10日
2	2017111076990.7	用于离心式微流控芯片质量控制的血浆质控品的制备方法	美康保生	发明	2021年2月26日
3	2018111610541.0	C肽免疫原及其单克隆抗体对该抗体对在C肽磁微粒化学发光免疫试剂中的应用	美康生物	发明	2021年3月9日
4	201711188712.0	糖尿病三项联合检测试剂盒	美康保生	发明	2021年4月6日

序号	专利号	专利名称	专利权人	专利类型	授权日期
5	201710219876.9	用于全血样品分离检测的微流控芯片及其检测方法	美康生物	发明	2021年4月20日
6	2020201431104	白细胞检测装置	盛德科技	实用新型	2021年1月15日
7	2020209409791	平行回推机构及样本输送装置	盛德科技	实用新型	2021年1月8日
8	2020209419702	试管旋转机构及试管旋转扫码装置	盛德科技	实用新型	2021年1月29日
9	2020209410962	样本混匀装置	盛德科技	实用新型	2021年3月2日
10	2020222178040	一种反应管自动加样系统	盛德科技	实用新型	2021年6月18日
11	2020222153927	一种反应管自动取放装置	盛德科技	实用新型	2021年6月18日
12	202022220042X	一种瓶体更换辅助机构	盛德科技	实用新型	2021年6月22日
13	2020307137995	血液细胞分析仪（5510）	盛德科技	外观专利	2021年4月2日
14	2020307582300	干式化学分析仪（mWafer）	盛德科技	外观专利	2021年4月6日

报告期内获得的软件著作权

序号	软件名称	登记号	著作权人	取证时间
1	鄞州区社区新冠核酸检测信息软件	2021SR0162046	鄞州区卫生健康局、盛德医检所	2021年1月28日
2	MS-H5510嵌入式软件	2021SR0167267	盛德科技	2021年1月29日
3	MS-H5510全自动五分类血液细胞分析仪软件	2021SR0592853	盛德科技	2021年4月25日
4	MS-i3080全自动化学发光免疫分析仪上位机 联机软件	2021SR0592854	盛德科技	2021年4月25日
5	MS-P1000嵌入式软件	2021SR0592855	盛德科技	2021年4月25日
6	美康客户仓储管理系统	2021SR0592838	盛德医检所、美康生物、杭州医检所	2021年4月25日
7	美康固定资产管理系统	2021SR0592851	盛德医检所、美康生物、杭州医检所	2021年4月25日
8	美康供应链平台	2021SR0592852	盛德医检所、美康生物、杭州医检所	2021年4月25日
9	MS-i3080全自动化学发光免疫分析仪上位机 软件	2021SR0605759	盛德科技	2021年4月27日
10	MS-S500 应用软件	2021SR0605760	盛德科技	2021年4月27日
11	MS-S500嵌入式软件	2021SR0605761	盛德科技	2021年4月27日
12	美康供应链平台经销商端APP	2021SR0605757	盛德医检所、美康生物、杭州医检所	2021年4月27日
13	美康客户仓储管理系统盘点机应用软件	2021SR0605758	盛德医检所、美康生物、杭州医检所	2021年4月27日
14	美康固定资产管理系统手机APP	2021SR0605762	盛德医检所、美康生物、杭州医检所	2021年4月27日
15	MS-C120上位机软件	2021SR0635657	盛德科技	2021年5月6日
16	美康条码系统	2021SR0875481	盛德医检所、美康生物、杭州医检所	2021年6月10日
17	美康条码系统手持设备应用软件	2021SR0875482	盛德医检所、美康生物、杭州医检所	2021年6月10日

（二）丰富齐全的产品线及平台布局

丰富的产品线及技术平台一方面能帮助公司更好地满足客户的不同需求以取得更多的市场份额来分散经营风险，另一方

面能更有效、更迅速地切入新的细分领域，为公司抓取持续的增长机会。

1、截至本报告期末，公司在中国境内已取得411项产品注册证书，其中体外诊断试剂产品注册证358项，体外诊断仪器注册证53项，涵盖生化、质谱、化学发光、分子诊断、VAP血脂亚组分、POCT及血球等领域；同时，公司已取得了境外注册认证共263项，包含232项欧盟CE认证、22项印尼IndonesiaMOH认证、5项韩国KFDA认证、3项美国FDA认证以及1项法国CNR注册证。公司积极将研发成果运用于产品开发中，不断研发出符合市场需求的新产品，使公司的核心竞争力不断提升。

截至本报告期末，公司注册证（含I类，下同）变动情况如下：

本报告期末医疗器械注册证数量	国内	411
	境外	263
上年报告期末医疗器械注册证数量	国内	373
	境外	258
报告期内新增的医疗器械注册证数量	国内	39
	境外	8
报告期内失效的医疗器械注册证数量	国内	1
	境外	3

截至本报告披露日，公司共持有国内注册证共计420项，持有境外注册产品共263项。

2、截止本报告披露日，公司共有63个产品正进行注册申报，具体如下：

序号	产品名称	注册分类	临床用途	注册所处阶段	注册人	是否申报创新医疗器械
1	癌抗原15-3（CA15-3）检测试剂盒（化学发光免疫分析法）	II类	本试剂盒用于体外定量检测人血清中糖类抗原15-3（CA15-3）的含量。	注册申报	美康生物	否
2	糖类抗原19-9（CA19-9）检测试剂盒（化学发光免疫分析法）	II类	本试剂盒用于体外定量测定人血清中糖类抗原19-9（CA19-9）的浓度。	注册申报	美康生物	否
3	癌胚抗原（CEA）检测试剂盒（化学发光免疫分析法）	II类	用于人血清中癌胚抗原（CEA）浓度的定量测定。	注册申报	美康生物	否
4	癌抗原72-4（CA72-4）检测试剂盒（化学发光免疫分析法）	II类	用于人血清中糖类抗原72-4（CA72-4）浓度的定量测定。	注册申报	美康生物	否
5	糖类抗原50（CA50）检测试剂盒（化学发光免疫分析法）	II类	本试剂盒用于体外定量检测人血清中糖类抗原50（CA50）的含量。	注册申报	美康生物	否
6	铁蛋白检测试剂盒（化学发光免疫分析法）	II类	本试剂盒用于体外定量测定人血清中铁蛋白（Fer）的浓度。	注册申报	美康生物	否
7	糖类抗原125（CA125）检测试剂盒（化学发光免疫分析法）	II类	试剂盒用于体外定量检测人血清中糖类抗原125（CA125）的含量。	注册申报	美康生物	否
8	鳞状上皮细胞癌抗原（SCC）检测试剂盒（化学发光免疫分析法）	II类	用于人血清中鳞状上皮细胞癌抗原（SCCA）浓度的定量测定。	注册申报	美康生物	否
9	细胞角蛋白19片段（CYFRA21-1）检测试剂盒（化学发光免疫分析法）	II类	用于人血清中细胞角蛋白19片段（CYFRA21-1）浓度的定量测定。	注册申报	美康生物	否
10	胃蛋白酶原I（PGI）检测试剂盒（化学发光免疫分析法）	II类	用于人体外定量检测人血清中的胃蛋白酶原I（PGI）。	注册申报	美康生物	否
11	胃蛋白酶原II（PGII）检测试剂盒（化学发光免疫分析法）	II类	用于人体外定量检测人血清中的胃蛋白酶原II（PGII）。	注册申报	美康生物	否
12	神经元特异性烯醇化酶（NSE）检测试剂盒（化学发光免疫分析法）	II类	用于人血清中神经元特异性烯醇化酶（NSE）浓度的定量测定。	注册申报	美康生物	否
13	人附睾蛋白4（HE4）检测试剂盒（化	II类	用于体外定量测定人血清中人附睾蛋白4（HE4）	注册申报	美康生物	否

序号	产品名称	注册分类	临床用途	注册所处阶段	注册人	是否申报创新医疗器械
	学发光免疫分析法)		的浓度。			
14	S100蛋白检测试剂检测试剂盒(化学发光免疫分析法)	II类	本试剂盒用于体外定量测定人血清中S100蛋白(S100 α1β和S100 ββ)的浓度。	注册申报	美康生物	否
15	糖类抗原242(CA242)检测试剂盒(化学发光免疫分析法)	II类	用于人血清中糖类抗原242(CA242)浓度的定量测定。	注册申报	美康生物	否
16	超敏CRP试剂(胶乳增强免疫散射法)	II类	用于全血中C反应蛋白(CRP)浓度的体外定量测定。	临床试验	美康生物	否
17	降钙素原试剂(胶乳增强免疫散射法)	II类	用于人全血中降钙素原(PCT)浓度的体外定量测定。	注册申报	美康生物	否
18	血清淀粉样蛋白A试剂(胶乳增强免疫散射法)	II类	用于全血中淀粉样蛋白A浓度的体外定量测定。	临床试验	美康生物	否
19	皮质醇检测试剂盒(化学发光免疫分析法)	II类	用于人血清或EDTA血浆中皮质醇(COR)浓度的定量测定	注册申报	美康生物	否
20	全段甲状旁腺激素检测试剂盒(化学发光免疫分析法)	II类	用于人血清中全段甲状旁腺激素(iPTH)浓度的定量测定	注册申报	美康生物	否
21	肾素检测试剂盒(化学发光免疫分析法)	II类	用于人EDTA血浆中肾素(REN)浓度的定量测定	注册申报	美康生物	否
22	肌酸激酶MB同工酶检测试剂盒(胶乳增强免疫比浊法)	II类	用于人血清和血浆中肌酸激酶MB同工酶(CK-MB)质量浓度的定量测定。	注册申报	美康生物	否
23	25羟基维生素D测定试剂盒(化学发光免疫分析法)	II类	用于人血清中25羟基维生素D(Vitamin D)浓度的定量测定。	注册申报	美康生物	否
24	血管紧张素I检测试剂盒(化学发光免疫分析法)	II类	用于人EDTA血浆中血管紧张素I(Ang I)浓度的定量测定。	注册检验	美康生物	否
25	血管紧张素II检测试剂盒(化学发光免疫分析法)	II类	用于人血浆中血管紧张素II(Ang II)浓度的定量测定。	注册检验	美康生物	否
26	壳多糖酶3样蛋白1检测试剂盒(化学发光免疫分析法)	II类	用于人血清中壳多糖酶3样蛋白1(CH3L1)浓度的定量测定。	注册申报	美康生物	否
27	脂联素检测试剂盒(化学发光免疫分析法)	II类	用于人血清中脂联素(ADPN)浓度的定量测定。	注册申报	美康生物	否
28	总I型胶原氨基端延长肽检测试剂盒(化学发光免疫分析法)	II类	用于人体血清中的总I型胶原氨基端延长肽(tPINP)浓度的定量测定。	注册申报	美康生物	否
29	胰岛素样生长因子-I检测试剂盒(化学发光免疫分析法)	II类	用于人血清中胰岛素样生长因子-I(IGF-I)浓度的定量测定。	注册申报	美康生物	否
30	胃泌素-17检测试剂盒(化学发光免疫分析法)	II类	用于体外人血清中胃泌素-17(G-17)浓度的定量测定。	注册申报	美康生物	否
31	降钙素原检测试剂盒(化学发光免疫分析法)	II类	用于人血清中降钙素原(PCT)浓度的定量测定。	注册申报	美康生物	否
32	抗环瓜氨酸肽抗体检测试剂盒(化学发光免疫分析法)	II类	用于人血清中抗环瓜氨酸肽抗体(Anti-CCP)浓度的定量测定。	注册申报	美康生物	否
33	白介素6检测试剂盒(化学发光免疫)	II类	用于人血清或血浆中白介素6(IL-6)浓度的定	注册申报	美康生物	否

序号	产品名称	注册分类	临床用途	注册所处阶段	注册人	是否申报创新医疗器械
	分析法)		量测定。			
34	抗胰岛素抗体检测试剂盒(化学发光免疫分析法)	II类	用于体外定量测定人血清中的抗胰岛素抗体(IAA)浓度。	注册申报	美康生物	否
35	抗胰岛细胞抗体检测试剂盒(化学发光免疫分析法)	II类	用于体外定性检测人血清中的抗胰岛细胞抗体(ICA)。	注册申报	美康生物	否
36	胰岛素样生长因子结合蛋白3检测试剂盒(化学发光免疫分析法)	II类	用于人血清中胰岛素样生长因子结合蛋白3(IGFBP-3)浓度的定量测定。	注册申报	美康生物	否
37	抗谷氨酸脱羧酶抗体检测试剂盒(化学发光免疫分析法)	II类	用于人血清中抗谷氨酸脱羧酶抗体(Anti-GAD65)的定量测定。	注册申报	美康生物	否
38	尿液干化学分析质控物	II类	用于尿液干化学分析试纸条和尿液干化学分析仪的质量控制。	注册申报	美康生物	否
39	电解质标准液	II类	本试剂适用于使用离子选择电极方式的电解质分析仪,测定临床样本中的钠、钾、氯离子浓度时,通过将标准液(高值)和标准液(低值)组合进行测定,以获得离子选择电极的斜率值。	注册申报	美康生物	否
40	电解质内标液	II类	本试剂适用于使用离子选择电极方式的电解质分析仪,测定临床样本中的钠、钾、氯离子浓度时,用以补偿系统漂移和清洗稀释槽。	注册申报	美康生物	否
41	电解质校准品	II类	本产品适用于使用离子选择电极方式的电解质分析仪,测定临床样本中的钠、钾、氯离子浓度时,以消除仪器间的测定结果误差。	注册申报	美康生物	否
42	电解质质控品	II类	本试剂适用于使用离子选择电极方式的电解质分析仪,测定临床样本中的钠、钾、氯离子浓度时,通过测定本品,可对仪器测量线性范围内血清测定结果的准确性进行确认。	注册申报	美康生物	否
43	新型冠状病毒(2019-nCoV)IgM/IgG抗体检测试剂盒(乳胶法)	III类	本试剂盒用于体外定性检测人血清、血浆、全血样本中新型冠状病毒IgM/IgG抗体。	注册申报	美康生物	否
44	新型冠状病毒COVID-19核酸检测试剂盒(荧光PCR法)	III类	本试剂盒用于体外定性检测新型冠状病毒感染的肺炎疑似病例、疑似聚集性病例患者、其他需要进行新型冠状病毒感染诊断或鉴别诊断者的咽拭子和痰液样本中,新型冠状病毒(COVID-19)ORF1ab和N基因。	注册申报	美康生物	否
45	乙型肝炎病毒e抗体(HBeAb)测定试剂盒(化学发光免疫分析法)	III类	本产品用于体外定性检测人血清或血浆中乙型肝炎病毒e抗体(Anti-HBe)的含量。	临床试验	美康生物	否
46	乙型肝炎病毒e抗原(HBeAg)测定试剂盒(化学发光免疫分析法)	III类	本产品用于体外定性检测人血清或血浆中的乙型肝炎病毒e抗原(HBeAg)的含量。	临床试验	美康生物	否
47	乙型肝炎病毒表面抗体(HBsAb)测定试剂盒(化学发光免疫分析法)	III类	本产品用于体外定量检测人血清或血浆中乙型肝炎病毒表面抗体(Anti-HBs)的含量。	临床试验	美康生物	否
48	乙型肝炎病毒表面抗原(HBsAg)测定试剂盒(化学发光免疫分析法)	III类	本产品用于体外定量检测人血清或血浆中乙型肝炎病毒表面抗原(HBsAg)的含量。	临床试验	美康生物	否

序号	产品名称	注册分类	临床用途	注册所处阶段	注册人	是否申报创新医疗器械
49	乙型肝炎病毒核心抗体（HBcAb）测定试剂盒（化学发光免疫分析法）	III类	本产品用于体外定性检测人血清或血浆中乙型肝炎病毒核心抗体（Anti-HBc）的含量。	临床试验	美康生物	否
50	丙型肝炎病毒（HCV）抗体测定试剂盒（化学发光免疫分析法）	III类	本产品用于体外定性检测人血清或血浆中丙型肝炎病毒抗体（Anti-HCV）的含量。	临床试验	美康生物	否
51	梅毒螺旋体（TP）抗体测定试剂盒（化学发光免疫分析法）	III类	本产品用于体外定性检测人血清或血浆中梅毒螺旋体抗体（Anti-TP）的含量。	临床试验	美康生物	否
52	人类免疫缺陷病毒（HIV）抗原抗体检测试剂盒（化学发光免疫分析法）	III类	本产品用于体外定性检测人血清或血浆中人类免疫缺陷病毒1型、2型抗体以及1型p24抗原。	临床试验	美康生物	否
53	人类MTHFR基因检测试剂盒（荧光PCR法）	III类	本试剂盒适用于定性检测人抗凝全血样本DNA中亚甲基四氢叶酸还原酶（MTHFR）基因677位点的多态性。	临床试验	美康生物	否
54	甲胎蛋白（AFP）检测试剂盒（化学发光免疫分析法）	III类	本试剂盒用于体外定量测定人血清中甲胎蛋白（AFP）的浓度。	注册申报	美康生物	否
55	总前列腺特异抗原（tPSA）检测试剂盒（化学发光免疫分析法）	III类	本试剂盒用于体外定量测定人血清中总前列腺特异性抗原（tPSA）的浓度。	注册申报	美康生物	否
56	游离前列腺特异抗原（fPSA）检测试剂盒（化学发光免疫分析法）	III类	本试剂盒用于体外定量测定人血清中游离前列腺特异性抗原（fPSA）的浓度。	注册申报	美康生物	否
57	结合前列腺特异抗原（cPSA）检测试剂盒（化学发光免疫分析法）	III类	本试剂盒用于体外定量测定人血清中结合前列腺特异性抗原（cPSA）的浓度。	注册申报	美康生物	否
58	全自动生化分析仪（MS-380系列）	II类	供医疗机构对人体液体样品中成分的定量检测。	注册申报	盛德科技	否
59	抗穆勒氏管激素检测试剂（荧光免疫层析法）	II类	用于人血清、血浆或全血中抗穆勒氏管激素（AMH）浓度的体外定量测定。	注册申报	江西美康	否
60	维生素A、E质控品	II类	用于人血清中维生素A（retinol）和维生素E（DL- α -tocopherol）浓度的体外定量检测。	注册申报	江西美康	否
61	维生素A、E检测试剂盒	II类	用于人血清中维生素A（retinol）、E（DL- α -tocopherol）定量测定时的质量控制。	注册申报	江西美康	否
62	血脂颗粒检测仪用校准品	II类	用于人血清中低密度脂蛋白颗粒浓度（LDL-P）定量测定时的校准，与本公司血脂颗粒检测仪用试剂（样本稀释液、样本密度分离液、缓冲液）配套使用。	注册申报	江西美康	否
63	血脂颗粒检测仪用质控品	II类	用于人血清中低密度脂蛋白颗粒浓度（LDL-P）定量测定时的质控，与本公司血脂颗粒检测仪用试剂（样本稀释液、样本密度分离液、缓冲液）配套使用。	注册申报	江西美康	否

（三）完善的营销体系优势

1、完善的营销网络

经过多年的经营，公司已建立了基本覆盖国内市场的营销网络。在全国除西藏、澳门和台湾的各省市、自治区的省会和首府、直辖市及重要城市均设立营销办事处，凭借完善的营销网络和强大的客户服务体系，为产品经销商及终端客户提供完善的专业化服务，使公司在业内享有较高的品牌影响力。

2、灵活丰富的营销策略

公司是业内营销活动较为活跃的企业之一。一方面，公司每年积极参加全国性或区域性医学检验会议和学术及专业展览会，参加AACC、Medica等国际展会，积极举办行业高端论坛、专业研讨会等；另一方面，公司每年还自主举办各种产品推广会、学术研讨会、品牌宣传等营销活动。此外，公司还在多家行业主流媒体刊物上发表技术文章、专案，进行技术交流探讨，广告投放等。灵活丰富的营销措施有力地拓展了营销渠道，进一步提升了公司的品牌影响力和市场认可度。

（四）专业及时的售后服务和技术支持

公司力争为客户提供优质高效的技术支持，坚持“24小时响应，48小时到位”的宗旨，及时了解并响应客户需求，形成了对市场的快速反应机制，并在行业内率先开通了400免费客户服务专线。在近几年的发展中，公司从注重产品销售转向注重售前与售后服务，在行业内具有较高的综合服务水平。同时，公司定期提供新技术的学习与培训，并根据客户需求提供现场技术支持，有效扩大了公司产品的市场认同度和知名度。

（五）严格的质量管控优势

公司建立了基于ISO9001:2015和ISO13485:2016的质量管理体系，并通过第三方权威机构认证，2021年上半年度，公司持续提升质量管理体系，顺利通过各监管机构的监督抽查和质量体系审核，包括1次生产场地变更许可核查、1次华光换证监督检查，均全部通过。公司多年参加全国各省临床检验室间质量评价，并获得25个计划、117个项目合格证书。2021年1-6月，公司共参加了包括北京、上海、广东等7个省份全国各临床检验中心室间质量评价活动，总共305项1316小项室间质评计划，总合格率达99.8%。其中，27个项目参加了正确度评价，为评估试剂性能提供有利的数据支持。

（六）国内领先的量值溯源体系优势

公司于2009年成立了参考实验室，涉及生化、免疫、质谱等领域，目前公司参考实验室运行酶学、电解质、维生素、类固醇激素、血球、药物浓度等四十余项（候选）参考测量程序，其中19项通过CNAS医学参考实验室认可；14项进入JCTLM参考测量服务列表，可为全球提供参考测量服务。作为国内首家成为JCTLM的体外诊断厂商，公司一直在为实现检验结果的标准化和一致化而努力，以促进更多检验项目实现全球结果互认。

2021年上半年，公司参加国际参考实验室能力验证（IFCC-RELA）活动共计28项；参与了由中国食品药品检定研究院研制的他克莫司、环孢霉素A、雷帕霉素和依维莫司国家标准品赋值工作；参与了由中国计量科学研究院研制的肌钙蛋白I标准物质赋值工作；参与了由北京医疗器械检验所研制的前白蛋白和转铁蛋白标准物质赋值工作；参与起草了《液相色谱-质谱法测定试剂盒通用要求》，由国家药品监督管理局发布并由全国医用临床检验实验室和体外诊断系统标准化技术委员会（SAC/TC136）归口。

随着国家医改的不断深入和检验标准化的逐步完善，医疗机构互认检验结果是必然趋势，未来能否建立量值溯源的质量体系将成为体外诊断企业重要竞争优势。

（七）“以体外诊断产品为核心，体外诊断产品+诊断服务”协同发展优势

公司借助与赛默飞合作在质谱仪器生产、试剂盒研发的优势，取得多项质谱系列产品注册证，并开展维生素、类固醇激素、免疫抑制剂、氨基酸、儿茶酚胺等临床质谱检测服务；同时，公司利用美国子公司的核心VAP血脂亚组分检测技术，成功取得VAP血脂亚组分型仪器和试剂注册证，逐步在全国范围推进VAP血脂亚组分检测产品及检测服务，进一步巩固公司“体外诊断产品+诊断服务”协同发展的独特优势，为公司未来提供新的增长点。

三、主营业务分析

概述

是否与报告期内公司从事的主要业务披露相同

√ 是 □ 否

主要财务数据同比变动情况

单位：元

	本报告期	上年同期	同比增减	变动原因
营业收入	1,121,351,203.77	1,119,056,043.63	0.21%	
营业成本	645,617,689.19	724,295,340.44	-10.86%	主要系报告期内自产产品业务

	本报告期	上年同期	同比增减	变动原因
				收入占营业收入总额比例上升，代理产品业务收入占营业收入总额比例下降所致
销售费用	129,156,686.65	135,491,760.59	-4.68%	
管理费用	92,455,104.80	87,316,136.79	5.89%	
财务费用	13,904,811.11	32,721,127.26	-57.51%	主要系报告期内归还银行贷款所致
所得税费用	23,997,830.17	42,801,609.61	-43.93%	主要系利润总额减少所致
研发投入	74,753,864.61	62,299,154.31	19.99%	主要系报告期内公司加大对质谱、化学发光、VAP 血脂亚组分等研发平台的投入
经营活动产生的现金流量净额	152,218,144.96	492,201,209.88	-69.07%	主要系去年同期子公司杭州倚天因代理业务终止收回应收款所致
投资活动产生的现金流量净额	-172,898,171.91	-255,262,231.90	32.27%	主要系去年同期在建工程投入，报告期内没有大额的在建工程支出
筹资活动产生的现金流量净额	295,336,649.67	-382,413,110.16	177.23%	主要系报告期内向特定对象发行股票募集资金所致
现金及现金等价物净增加额	274,396,079.43	-146,787,553.46	286.93%	主要系报告期内向特定对象发行股票募集资金所致

公司报告期利润构成或利润来源发生重大变动

适用 不适用

公司报告期利润构成或利润来源没有发生重大变动。

占比 10%以上的产品或服务情况

适用 不适用

单位：元

	营业收入	营业成本	毛利率	营业收入比上年同期增减	营业成本比上年同期增减	毛利率比上年同期增减
分产品或服务						
体外诊断试剂	656,424,100.34	342,523,194.98	47.82%	-12.81%	-22.71%	6.69%
体外诊断仪器	80,860,414.53	73,641,248.82	8.93%	-6.16%	-2.77%	-3.17%
医学诊断服务	375,288,400.69	224,851,114.90	40.09%	43.16%	14.51%	14.99%
其他	8,778,288.21	4,602,130.49	47.57%	-50.99%	-49.01%	-2.04%

四、非主营业务分析

适用 不适用

五、资产、负债状况分析

1、资产构成重大变动情况

单位：元

	本报告期末		上年末		比重增减	重大变动说明
	金额	占总资产比例	金额	占总资产比例		
货币资金	600,561,702.30	16.03%	328,208,792.87	10.09%	5.94%	主要系报告期内向特定对象发行股票募集资金所致
应收账款	918,825,595.91	24.53%	856,063,912.71	26.31%	-1.78%	未发生重大变化
存货	218,473,389.03	5.83%	253,918,153.93	7.80%	-1.97%	未发生重大变化
投资性房地产	91,072,363.64	2.43%	67,808,556.59	2.08%	0.35%	未发生重大变化
长期股权投资	239,587,784.00	6.40%	250,887,924.65	7.71%	-1.31%	未发生重大变化
固定资产	862,078,711.97	23.02%	930,792,434.65	28.60%	-5.58%	未发生重大变化
在建工程	138,568,877.65	3.70%	114,723,498.25	3.53%	0.17%	未发生重大变化
使用权资产	22,808,419.19	0.61%		0.00%	0.61%	主要系报告期内执行新租赁准则所致
短期借款	517,852,724.14	13.83%	782,434,509.21	24.04%	-10.21%	主要系报告期内归还银行借款所致
合同负债	47,953,529.88	1.28%	56,493,233.26	1.74%	-0.46%	未发生重大变化
长期借款	56,530,000.00	1.51%	97,020,000.00	2.98%	-1.47%	未发生重大变化
租赁负债	17,577,650.70	0.47%		0.00%	0.47%	主要系报告期内执行新租赁准则所致

2、主要境外资产情况

□ 适用 √ 不适用

3、以公允价值计量的资产和负债

√ 适用 □ 不适用

单位：元

项目	期初数	本期公允价值变动损益	计入权益的累计公允价值变动	本期计提的减值	本期购买金额	本期出售金额	其他变动	期末数
金融资产								
1.交易性金融资产(不含衍生金融资产)		690,050.23			140,000,000.00			140,690,050.23
2.衍生金融资产								
3.其他债权投资								

项目	期初数	本期公允价值变动损益	计入权益的累计公允价值变动	本期计提的减值	本期购买金额	本期出售金额	其他变动	期末数
4. 其他权益工具投资	5,461,213.24							5,461,213.24
金融资产小计	5,461,213.24	690,050.23			140,000,000.00			146,151,263.47
投资性房地产								
生产性生物资产								
其他								
应收款项融资	9,887,469.00				13,438,527.90	14,471,910.00		8,854,086.90
上述合计	15,348,682.24	690,050.23			153,438,527.90	14,471,910.00		155,005,350.37
金融负债	0.00							0.00

其他变动的内容

无。

报告期内公司主要资产计量属性是否发生重大变化

是 否

4、截至报告期末的资产权利受限情况

其他货币资金556,800.00元因开具保函而受限制，银行存款4,330,053.80元因诉讼而受限制（诉讼具体情况详见本报告第六节“八、诉讼事项”）。

六、投资状况分析

1、总体情况

适用 不适用

报告期投资额（元）	上年同期投资额（元）	变动幅度
154,733,400.00	61,915,900.00	149.91%

2、报告期内获取的重大的股权投资情况

适用 不适用

3、报告期内正在进行的重大的非股权投资情况

适用 不适用

4、以公允价值计量的金融资产

适用 不适用

单位：元

资产类别	初始投资成本	本期公允价值变动损益	计入权益的累计公允价值变动	报告期内购入金额	报告期内售出金额	累计投资收益	期末金额	资金来源
其他	100,000,000.00	578,767.12	0.00	100,000,000.00	0.00	0.00	100,578,767.12	募集资金
其他	40,000,000.00	111,283.11	0.00	40,000,000.00	0.00	0.00	40,111,283.11	自有资金
合计	140,000,000.00	690,050.23	0.00	140,000,000.00	0.00	0.00	140,690,050.23	--

5、募集资金使用情况

√ 适用 □ 不适用

(1) 募集资金总体使用情况

√ 适用 □ 不适用

单位：万元

募集资金总额	58,660.37
报告期投入募集资金总额	18,413.34
已累计投入募集资金总额	18,413.34
报告期内变更用途的募集资金总额	0
累计变更用途的募集资金总额	0
累计变更用途的募集资金总额比例	0.00%
募集资金总体使用情况说明	
公司募集资金使用情况为：本期募集资金总额为 58,660.37 万元，报告期实际使用募集资金 18,413.34 万元，累计已使用募集资金 18,413.34 万元。	

(2) 募集资金承诺项目情况

√ 适用 □ 不适用

单位：万元

承诺投资项目和超募资金投向	是否已变更项目(含部分变更)	募集资金承诺投资总额	调整后投资总额(1)	本报告期投入金额	截至期末累计投入金额(2)	截至期末投资进度(3)= (2)/(1)	项目达到预定可使用状态日期	本报告期实现的效益	截止报告期末累计实现的效益	是否达到预计效益	项目可行性是否发生重大变化
承诺投资项目											
1.体外诊断产品研发及产业化项目	否	17,000.00	17,000.00	1,187.72	1,187.72	6.99%	2022年11月30日	0	0	否	否
2.信息系统升级项目	否	26,000.00	24,660.37	225.62	225.62	0.91%	2022年11	0	0	不适用	否

							月 30 日				
3. 偿还银行借款项目	否	17,000.00	17,000.00	17,000.00	17,000.00	100.00%				不适用	否
承诺投资项目小计	--	60,000.00	58,660.37	18,413.34	18,413.34	--	--			--	--
超募资金投向											
无											
归还银行贷款（如有）	--						--	--	--	--	--
补充流动资金（如有）	--						--	--	--	--	--
超募资金投向小计	--						--	--		--	--
合计	--	60,000.00	58,660.37	18,413.34	18,413.34	--	--	0	0	--	--
未达到计划进度或预计收益的情况和原因（分具体项目）	<p>募集资金已使用 31.39%，募投项目正在逐步建设中：</p> <p>1、体外诊断产品研发及产业化项目：目前尚处于施工建设阶段，尚未达到预定可使用状态；</p> <p>2、信息系统升级项目：本项目为对现有信息系统的升级改造，公司内部信息将实现高效互联互通，推动公司各区域、各部门、各主体之间的业务配合，提高公司运作效率，但本项目不产生直接的经济效益，无法单独核算效益；</p> <p>3、偿还银行借款项目：本项目有利于缓解公司的资金压力，降低财务费用，满足公司经营资金需求，但不产生直接的经济效益，无法单独核算效益。</p>										
项目可行性发生重大变化的情况说明	无此情况										
超募资金的金额、用途及使用进展情况	不适用										
募集资金投资项目实施地点变更情况	不适用										
募集资金投资项目实施方式调整情况	不适用										
募集资金投资项目先期投入及置换情况	<p>适用</p> <p>2021 年 4 月 7 日公司召开了第四届董事会第四次会议，审议通过《关于使用募集资金置换预先投入募投项目自筹资金和已支付发行费用的议案》，同意公司使用本次向特定对象发行股票募集资金 3,273,743.62 元置换预先已投入募集资金投资项目的自筹资金；同意公司使用募集资金 1,075,471.70 元置换预先已支付发行费用的自筹资金。立信会计师事务所（特殊普通合伙）对上述公司以自筹资金预先投入募集资金投资项目和已支付发行费用的情况进行了验证，并于 2021 年 4 月 7 日出具了《美康生物科技股份有限公司以自筹资金预先投入募投项目鉴证报告》（信会师报字[2021]第 ZF10277 号）。公司监事会、独立董事及保荐机构对上述使用募集资金置换预先投入募投项目自筹资金和已支付发行费用事项均发表了同意意见。</p>										
用闲置募集资金暂时补充流动资金情况	<p>适用</p> <p>2021 年 4 月 7 日公司召开了第四届董事会第四次会议，审议通过《关于使用部分闲置募集资金暂时补充流动资金的议案》，同意公司使用闲置募集资金 10,000 万元暂时补充流动资金，使用期限为公司董事会审议批准之日起不超过 12 个月，到期将归还至募集资金专户。公司监事会、独立董事及保荐机构对</p>										

	上述使用部分闲置募集资金暂时补充流动资金事项均发表了同意意见。 截至本报告期末，公司将宁波鄞州农村商业银行首南支行中的募集资金 10,000 万元暂时补充流动资金，截止本报告日，尚未归还至募集资金专户。
项目实施出现募集资金结余的金额及原因	不适用
尚未使用的募集资金用途及去向	2021 年 4 月 7 日公司召开了第四届董事会第四次会议，审议通过《关于使用部分闲置募集资金进行现金管理的议案》，同意公司使用闲置募集资金不超过人民币 10,000 万元进行现金管理。公司监事会、独立董事及保荐机构对上述使用部分闲置募集资金进行现金管理事项均发表了同意意见。2021 年 5 月 21 日公司召开了第四届董事会第六次会议，审议通过了《关于继续使用部分闲置募集资金进行现金管理的议案》，同意公司继续使用闲置募集资金不超过人民币 13,000 万元进行现金管理。公司监事会、独立董事及保荐机构对上述使用部分闲置募集资金继续进行现金管理事项均发表了同意意见。截至本报告期末，公司累计使用 10,000 万元闲置募集资金进行现金管理。截至本报告期末，公司累计使用闲置募集资金 10,000 万元暂时补充流动资金。除上述情况外，公司尚未使用的募集资金存放在募集资金专户。
募集资金使用及披露中存在的问题或其他情况	不适用

(3) 募集资金变更项目情况

适用 不适用

公司报告期不存在募集资金变更项目情况。

6、委托理财、衍生品投资和委托贷款情况

(1) 委托理财情况

适用 不适用

报告期内委托理财概况

单位：万元

具体类型	委托理财的资金来源	委托理财发生额	未到期余额	逾期未收回的金额	逾期未收回理财已计提减值金额
银行理财产品	募集资金	10,000.00	10,000.00	0	0
银行理财产品	自有资金	4,000.00	4,000.00	0	0
合计		14,000.00	14,000.00	0	0

单项金额重大或安全性较低、流动性较差、不保本的高风险委托理财具体情况

适用 不适用

委托理财出现预期无法收回本金或存在其他可能导致减值的情形

适用 不适用

(2) 衍生品投资情况

适用 不适用

公司报告期不存在衍生品投资。

(3) 委托贷款情况

适用 不适用

公司报告期不存在委托贷款。

七、重大资产和股权出售

1、出售重大资产情况

适用 不适用

公司报告期末未出售重大资产。

2、出售重大股权情况

适用 不适用

公司报告期末未出售重大股权。

八、主要控股参股公司分析

适用 不适用

主要子公司及对公司净利润影响达 10%以上的参股公司情况

单位：万元

公司名称	公司类型	主要业务	注册资本	总资产	净资产	营业收入	营业利润	净利润
盛达生物	子公司	临床检验分析仪、体外诊断试剂的批发；仪器的租赁和维修；医疗器械、实验室设备及耗材、仪器配件、计算机软硬件的销售；生物饲料的研发	500.00	56,811.47	5,213.62	28,809.00	1,001.79	861.04
盛德科技	子公司	临床检验分析仪器的研发、生产；医疗器械、精密实验仪器气液分离机纯净设备的生产销售；仪器配件的研发生产；信息系统集成开发、技术咨询、技术转让	200.00	8,941.96	2,882.44	2,806.07	-534.81	-302.51
盛德医检所	子公司	医学检验、临床化学检验、医学检验咨询、医学检验试剂的研发	5,000.00	37,114.90	22,916.16	19,563.74	3,397.92	2,888.38
圣地亚哥美康	子公司	体外诊断试剂及仪器的研发	2,425.00 (美元)	10,870.96	7,659.89	529.40	-692.91	-692.91

公司名称	公司类型	主要业务	注册资本	总资产	净资产	营业收入	营业利润	净利润
浙江涌捷	子公司	医疗器械的批发、零售	2,000.00	10,070.43	6,173.83	7,111.72	332.68	227.74
杭州倚天	子公司	生物技术、科学仪器的研发；医疗器械租赁；批发、零售	4,560.00	9,029.03	7,402.81	810.54	-838.62	-953.30
武汉美康	子公司	信息传输、软件和信息技术服务业	2,000.00	9,697.40	5,141.08	167.11	-1,086.60	-1,082.48
深圳医检所	子公司	医学检验技术服务及咨询；病理技术服务；新型诊断试剂及诊断技术开发	2,000.00	7,808.20	3,282.48	7,379.91	2,357.61	1,806.14
江西美康	子公司	医疗器械的研发、生产、销售、维修、租赁；生物技术推广、技术开发、技术转让、技术咨询	5,000.00	778.58	559.67	24.89	-376.91	-376.91
苏州盛德	子公司	医疗器械的研发、生产、销售、维修、租赁；药品批发；从事生物科技领域内的技术开发、技术转让、技术咨询	2,000.00	2,506.55	1,387.59	691.88	19.00	19.00

报告期内取得和处置子公司的情况

适用 不适用

公司名称	报告期内取得和处置子公司方式	对整体生产经营和业绩的影响
盛德租赁	注销	报告期内实现净利润 0 万元

主要控股参股公司情况说明

不适用。

九、公司控制的结构化主体情况

适用 不适用

十、公司面临的风险和应对措施

（一）政策变动及行业监管风险

近年来，随着国家医药卫生体制改革并逐渐深入和社会医疗保障体制的逐步完善，国家监管部门推出了医保控费、分级诊疗、两票制、阳光采购、医联体等一系列改革措施，同时新医改也针对医疗行业的准入机制、管理体制、运行等方面提出了更多要求。未来随着全国各地相关医改政策的不同程度推行，如果公司在经营策略上未能根据国家有关医疗改革、监管政策方面的变化进行相应的调整，将对公司经营产生不利影响。

为此，公司管理层在始终坚持合法合规经营的前提下，及时掌握政策动态，并积极落实加强对国家政策导向及行业政策等环境变化的应对能力，不断规范内部管理、调整及改进生产经营策略，不断完善研发、生产、销售等各个环节监控体系，以临床需求为导向，从产品、服务等多维度满足客户的需求，积极采取应对措施以控制和降低公司生产经营风险。

（二）新产品研发、注册风险

由于体外诊断行业具有科技含量高、对人员素质要求高、研发及产品注册周期较长等特点，因此在新产品研发的过程中，可能面临因研发技术路线出现偏差、研发投入成本过高、研发进程缓慢而导致研发失败的风险。为保持公司在行业内持续竞争力，公司已加强对产品研发的前期技术论证和市场调研方面的投入，对新研发项目进行了充分的论证，以提升研发方向准确性。

新产品研发成功之后还必须经过产品标准制定和审核、临床试验、质量管理体系考核、注册检测和注册审批等阶段，才

能获得国家药品监督管理部门颁发的产品注册证书。新产品在国际市场销售还需通过CE认证、FDA注册或其他国际质量管理体系认证或注册。若不能成功研发并注册新产品，将影响公司研发项目的收益回报。目前，公司已分别成立了质量管理部、国内注册部和海外注册部，负责公司质量管理体系的运行和维护，收集、研究不同国家和地区法规、标准及动态，保障公司产品在国内外市场的及时注册。

（三）行业竞争加剧的风险

国际跨国公司在我国体外诊断的高端市场中占据相对垄断地位，利用其产品、技术和服务等各方面的优势，不断加大在华投资力度，尤其在三级医院等高端市场中拥有较高的市场份额。国内龙头企业也在加快实施产品多元化发展策略，积极与高端市场接轨，参与高端市场或国际市场竞争。经销商转型而来的检验科整体采购服务商越来越多，借助资本市场的力量快速拓展业务，同时借助渠道优势向上游生产化企业延伸扩张，进一步加剧了行业的竞争。未来，公司如果不能在产品质量、品种结构、研发能力、销售与服务等方面持续提升，将对公司未来业绩产生不利影响。

公司将秉承“以体外诊断仪器为引擎，体外诊断产品为核心，体外诊断产品+诊断服务协同发展”的战略，始终以自主研发为核心竞争力，以临床需求为导向，不断提升体外诊断试剂、仪器、原料三大专业技术的创新能力及诊断服务水平，依托公司研发、生产及营销网络优势，积极推进主要产品线布局，加大核心产品和新产品的市场推广力度和渠道建设。

（四）核心技术人员流失的风险

作为专业的体外诊断产业上下游一体化公司，公司拥有一支稳定、高素质、覆盖诊断领域各个学科的研发人才队伍，这是公司保持竞争优势的关键因素。随着行业竞争格局的不断演化，对研发人才的争夺必将日趋激烈，如果本公司未来不能在前发展、薪酬、福利、工作环境等方面持续提供具有竞争力的待遇和激励机制，将对公司长期发展产生不利影响。

公司一直注重对研发人员的科学管理，持续完善薪酬、人才培养晋升机制、福利与绩效考核机制，利用有效的激励机制，把关键员工的利益与公司的成长挂钩，充分调动科技人员的创新积极性，保证公司拥有一支稳定、充满活力的研发人才队伍。

（五）质量控制风险

在产品方面，体外诊断试剂和体外诊断仪器主要供医学诊断服务使用，直接关系到医学诊断的准确性，对产品质量过程管控有严格的要求；在诊断服务方面，影响诊断质量的主要环节包括分析前、分析中与分析后，一旦出现质量问题，将对公司的正常经营造成不利影响，从而直接影响公司的品牌形象与市场竞争力。

针对产品方面面临的风险，公司建立了基于ISO9001：2008及ISO13485：2003的质量管理体系，并通过第三方权威机构认证。公司在产品设计、原材料采购、产品生产、销售和售后服务等方面实行全方位的质量控制，针对各个环节制定了以《质量手册》为核心并以具体《设计和开发控制程序》《采购控制程序》《生产和服务提供的控制程序》等为支撑的完整体系，使产品从原材料进厂家及国际的质量认证认可工作。

针对诊断服务面临的风险，公司不断地完善并制订规范的诊断服务质量控制标准和全面的质量管理体系并严格执行，以实现质量目标的持续提升。一是公司投入大量资源进行体系建设、流程优化与实施质量考核机制，二是公司加强对员工的业务技能、质量管理培训，并营造追求零缺陷目标的质量文化；三是公司加强对客户端医护人员的培训，通过专题培训与学术交流等形式，努力提升客户端医护人员的质量意识。

十一、报告期内接待调研、沟通、采访等活动登记表

√ 适用 □ 不适用

接待时间	接待地点	接待方式	接待对象类型	接待对象	谈论的主要内容及提供的资料	调研的基本情况索引
2021年03月10日	公司会议室	实地调研	机构	北京九银、长城证券	公司产品相关情况、公司定增进展、公司未来发展情况等	中国证监会指定信息披露网站
2021年04月29日	公司会议室	电话沟通	机构	光大证券、华商基金、海富通、兴证全球、九派资本、华泰资产、慈阳投资、国海	公司2021年第一季度业绩情况、公司产品相关情况、公司未	中国证监会指定信息披露网站

接待时间	接待地点	接待方式	接待对象类型	接待对象	谈论的主要内容及提供的资料	调研的基本情况索引
				证券、智石投资、中融汇信、中天国富、上海水相、大岩资本、宁波宗信、湖南轻盐、楹联投资、进门财经	来发展情况等	
2021 年 05 月 12 日	公司会议室	其他	其他	网上投资者	公司 2020 年年度业绩说明会	中国证监会指定信息披露网站

第四节 公司治理

一、报告期内召开的年度股东大会和临时股东大会的有关情况

1、本报告期股东大会情况

会议届次	会议类型	投资者参与比例	召开日期	披露日期	会议决议
2020 年度股东大会	年度股东大会	53.65%	2021 年 05 月 21 日	2021 年 05 月 22 日	内容详见公司刊登于巨潮资讯网 (www.cninfo.com.cn)《2020 年度股东大会决议公告》(公告编号: 2021-052)。

2、表决权恢复的优先股股东请求召开临时股东大会

适用 不适用

二、公司董事、监事、高级管理人员变动情况

适用 不适用

公司董事、监事和高级管理人员在报告期没有发生变动，具体可参见 2020 年年报。

三、本报告期利润分配及资本公积金转增股本情况

适用 不适用

公司计划半年度不派发现金红利，不送红股，不以公积金转增股本。

四、公司股权激励计划、员工持股计划或其他员工激励措施的实施情况

适用 不适用

公司报告期无股权激励计划、员工持股计划或其他员工激励措施及其实施情况。

第五节 环境与社会责任

一、重大环保问题情况

上市公司及其子公司是否属于环境保护部门公布的重点排污单位

是 否

公司及子公司在日常生产经营中认真执行《中华人民共和国环境保护法》《中华人民共和国水污染防治法》《中华人民共和国大气污染防治法》《中华人民共和国固体废物污染防治法》等有关环境保护方面的法律法规，重视产品和运营中给社会带来的环境保护、节能降耗、安全生产、产品安全等方面的不良影响及潜在隐患，实施并通过ISO14001体系认证，每年进行环境因素、危险源的识别，确定重大环境因素和危险源，设立目标指标和管理方案，严格遵守法律法规相关要求。因公司的行业特点，基本无废气、废渣及噪音产生，故在生产、经营过程中主要致力于控制废水和医疗废弃物的排放与处理。建立污水处理池，废水经处理无危害后排入城市污水管道；与医疗垃圾收运中心签订处理协议，对生产中产生的医疗废弃物统一收运并无害化处理。

报告期内，公司不存在环保方面违法违规事项，未出现因违反环境保护相关法律法规而受到行政处罚的情况。

二、社会责任情况

扶贫及公益方面：报告期内，公司深入贯彻落实国家扶贫开发战略和精神，推进精准扶贫、精准脱贫工作，积极承担社会责任，并与多家医学专科学院合作设立奖学金、助学金等，扶持教育事业。报告期内，公司向多家大学及医学专科学院提供奖学金、助学金等共约人民币9万元。

抗疫驰援方面：报告期内，公司多家子医学检验所为春节返乡和返工人员健康保障提供核酸检测业务。其中，2021年上半年深圳疫情期间，深圳医检所作为深圳市新冠病毒检测政府定点筛查机构，在为当地提供人员健康排查核酸检测业务的同时，积极响应政府号召，第一时间调动全员建立了“甬鹏号”移动实验室方舱，以满足紧急的批量检测需求。“甬鹏号”最高可完成日均5万人次的检测量，大大提升该区域核酸检测效率，帮助政府做到“早筛查、早发现、早预防”。

截至本报告出具日，借鉴“甬鹏号”的经验，公司子医学检验所调集人力物力，升级建立“甬宁号”移动实验室方舱支援南京，日均检测量达10万人次，随时迎接当地各单位批量、个体单检和混检；此外，为积极响应河南郑州市惠济区委区政府、惠济区卫健委疫情防控统筹安排，坚决阻断“德尔塔”病毒的扩散蔓延，公司子医学检验所立刻调配人员和设备支援郑州医检所，并构建和紧急调派两台“甬豫号”移动方舱驰援惠济区抗疫一线，日均检测量最高可达到20万人次，帮助快速进行新冠核酸检测，筑起疫情防护安全防线。

第六节 重要事项

一、公司实际控制人、股东、关联方、收购人以及公司等承诺相关方在报告期内履行完毕及截至报告期末超期未履行完毕的承诺事项

√ 适用 □ 不适用

承诺事由	承诺方	承诺类型	承诺内容	承诺时间	承诺期限	履行情况
首次公开发行或再融资时所作承诺	贾江花;吴立山;卓红叶	股份限售承诺	在任职期间每年转让的股份不超过其直接或者间接所持有公司股份总数的 25%；离职后半年内，不转让其直接或者间接所持有的公司股份。	2015 年 04 月 22 日	36 个月	已履行完毕
	邹炳德	股份减持承诺	在锁定期满后的 24 个月内,在不对公司控制权产生影响及不违反本人在首次公开发行时所作出的公开承诺的前提下进行减持,减持股份数量不超过本人直接及间接持有的公司股份总数的 10%。每次减持时,本人将通知公司将本次减持的数量、价格区间、时间区间等内容提前三个交易日予以公告。本人如违反前述持股承诺进行减持的,则本人减持时转让价与发行价的差价所得收益全部归属公司,若转让价格低于发行价格的,则将转让收入与按发行价格计算的金额之间的差价交付公司。除上述锁定期外,在任职期间每年转让的股份不超过其直接或者间接所持有公司股份总数的 25%；离职后半年内,不转让其直接或者间接所持有的公司股份。如果在锁定期满后的 24 个月内进行减持的,减持股票的价格(如果公司在该期限内存在派息、送股、资本公积金转增股本、配股、增发等除权除息事项,则减持价进行相应调整)不低于本次公开发行价。	2015 年 04 月 22 日	24 个月	正常履行中
	邹炳德	关于同业竞争、关联交易、资金占用方面的承	一、关于减少及规范关联交易的承诺 1、本人不会利用控股股东和实际控制人地位及与公司之间的关联关系损害公司利益和其他股东的合法权益。2、自本承诺函出具日起本人及本人控制的其他企业或经济组织将不会以任何理由和方式占用公司的资金或其他	2015 年 04 月 22 日	长期	正常履行中

承诺事由	承诺方	承诺类型	承诺内容	承诺时间	承诺期限	履行情况
		诺	<p>资产。3、本人及本人控制的其他企业或经济组织将尽量避免或减少与公司发生关联交易，如关联交易无法避免，将按照公平合理和正常的商业交易条件进行，将不会要求或接受公司给予比在任何一项市场公平交易中第三者更优惠的条件。4、本人及本人控制的其他企业或经济组织将严格和善意地履行与公司签订的各种关联交易协议，不会向公司谋求任何超出上述规定以外的利益或收益。5、若违反上述承诺，本人将承担相应的法律责任，包括但不限于由此给公司及其他股东造成的全部损失。</p> <p>二、避免同业竞争的承诺</p> <p>1、本人及本人控制的企业或其他经济组织目前未从事与美康生物及其控股子公司现有业务相同或类似的业务，本人及本人控制的企业或其他经济组织与美康生物及其控股子公司不构成同业竞争；</p> <p>2、本人今后不会以任何方式经营或从事与美康生物及其控股子公司构成竞争的业务或活动，如果本人及本人控制的企业或其他经济组织有任何与美康生物及其控股子公司从事相同或类似业务的商业机会，本人将无偿将该等商业机会让渡给美康生物及其控股子公司；</p> <p>3、如果本人及本人控制的企业或其他经济组织违反上述承诺，本人将向美康生物承担相应的赔偿责任；</p> <p>4、本承诺自本人签署后生效，且在本人直接或间接持有美康生物 5% 以上（含 5%）股份期间持续有效。</p> <p>三、不占用公司资金的承诺</p> <p>本人及本人控制的企业及其他经济组织不存在占用公司及其控股子公司资金的情况。为规范未来与公司之间的资金往来，本人不以下列任何方式占用公司及控股子公司的资金：</p> <p>1.有偿或无偿地拆借公司的资金给本人或本人控制的企业或其他经济组织使用；</p> <p>2.通过银行或非银行金融机构向本人或本人控制的企业或其他经济组织提供委托贷款；</p> <p>3.委托本人或本人控制的企业或其他经济组织进行投资活动；</p> <p>4.为本人或本人控制的企业或其他经济组织开具没有真实交易背景的商业承兑汇票；</p> <p>5.代本人或本人控制的企业或其他经济组织偿还债务；</p> <p>6.违反公司章程的规定为本人或本人控制的企业或其他经济组织提供担保。</p>			

承诺事由	承诺方	承诺类型	承诺内容	承诺时间	承诺期限	履行情况
	宁波美康盛德投资咨询有限公司	关于同业竞争、关联交易、资金占用方面的承诺	为避免同业竞争，盛德投资承诺：1、本公司目前未从事与美康生物及其控股子公司现有业务相同或类似的业务，与美康生物及其控股子公司不构成同业竞争；2、本公司今后不会以任何方式经营或从事与美康生物及其控股子公司构成竞争的业务或活动，如果本公司及本公司控制的企业或其他经济组织有任何与美康生物及其控股子公司从事相同或类似业务的商业机会，本公司将无偿将该等商业机会让渡给美康生物及其控股子公司；3、如果本公司及本公司控制的企业或其他经济组织违反上述承诺，本公司将向美康生物承担相应的赔偿责任；4、本承诺自本公司签署后生效，且在本公司直接或间接持有美康生物 5%以上（含 5%）股份期间持续有效。	2015 年 04 月 22 日	长期	正常履行中
	邹炳德	再融资其他承诺	1、不越权干预公司经营管理活动，不侵占公司利益；2、切实履行公司制定的有关填补回报措施以及本承诺，如违反本承诺或拒不履行本承诺给公司或股东造成损失的，同意根据法律、法规及证券监管机构的有关规定承担相应法律责任；3、自本承诺出具日至公司本次向特定对象发行股票实施完毕前，若中国证券监督管理委员会做出关于填补回报措施及其承诺的其他新的监管规定的，且上述承诺不能满足中国证监会该等规定时，本人承诺届时将按照中国证券监督管理委员会的最新规定出具补充承诺。	2020 年 06 月 29 日	公司 2020 年向特定对象发行股票实施期间	正常履行中
	方亮;李成艾;沈敏;熊慧萍;袁超;邹炳德;邹继华;黄盖鹏;田云鹏	再融资其他承诺	1、本人承诺不以无偿或以不公平条件向其他单位或者个人输送利益，也不采用其他方式损害公司利益；2、本人承诺对本人的职务消费行为进行约束；3、本人承诺不动用公司资产从事与本人履行职责无关的投资、消费活动；4、本人承诺由董事会或薪酬与考核委员会制定的薪酬制度与公司填补回报措施的执行情况相挂钩；5、未来公司如实施股权激励，本人承诺股权激励的行权条件与公司填补回报措施的执行情况相挂钩；6、本人承诺切实履行公司制定的有关填补回报措施以及本承诺，如违反本承诺或拒不履行本承诺给公司或股东造成损失的，同意根据法律、法规及证券监管	2020 年 06 月 29 日	公司 2020 年向特定对象发行股票实施期间	正常履行中

承诺事由	承诺方	承诺类型	承诺内容	承诺时间	承诺期限	履行情况
			机构的有关规定承担相应法律责任; 7、自本承诺出具日至公司本次向特定对象发行股票实施完毕前, 若中国证券监督管理委员会做出关于填补回报措施及其承诺的其他新的监管规定的, 且上述承诺不能满足中国证监会该等规定时, 本人承诺届时将按照中国证券监督管理委员会的最新规定出具补充承诺。			
	财通基金管理有限公司;国泰君安证券股份有限公司;海富通基金管理有限公司;湖南轻盐创业投资管理有限公司-轻盐创投锐进 5 号私募证券投资基金;华夏基金管理有限公司;缪建;宁波宗信投资管理有限公司-宗信投资稳新 1 号私募证券投资基金;深圳德威资本投资管理有限公司-德威资本盛安 2 号私募证券投资基金;神华期货有限公司;兴证全球基金管理有限公司;张新华	股份限售承诺	2021 年 3 月, 公司向特定对象发行股份共计 39,999,995 股, 上述股票上市时间为 2021 年 3 月 31 日。本次发行完成后, 发行对象(共 11 名, 44 个产品)所认购的股票自上市之日起六个月内不得转让。	2021 年 03 月 31 日	6 个月	正常履行中
承诺是否及时履行	是					

二、控股股东及其他关联方对上市公司的非经营性占用资金情况

适用 不适用

公司报告期不存在上市公司发生控股股东及其关联方非经营性占用资金情况。

三、违规对外担保情况

适用 不适用

公司报告期无违规对外担保情况。

四、聘任、解聘会计师事务所情况

半年度财务报告是否已经审计

是 否

公司半年度报告未经审计。

五、董事会、监事会对会计师事务所本报告期“非标准审计报告”的说明

适用 不适用

六、董事会对上年度“非标准审计报告”相关情况的说明

适用 不适用

七、破产重整相关事项

适用 不适用

公司报告期未发生破产重整相关事项。

八、诉讼事项

重大诉讼仲裁事项

√ 适用 □ 不适用

诉讼（仲裁）基本情况	涉案金额 （万元）	是否形成 预计负债	诉讼（仲裁）进展	诉讼（仲裁）审理结果及影响	诉讼（仲裁）判决执行情况	披露日期	披露索引
2019年6月26日,公司就股权转让合同纠纷事项向福建省厦门市中级人民法院(以下简称"厦门中院")申请强制执行,要求依法强制执行嘉祥共创(厦门)生物科技有限公司(以下简称"嘉祥共创")、姚铭锋、福建美康泰普医疗科技有限公司三被执行人连带支付申请人股权转让款、违约金、利息损失以及仲裁费和律师费。	3,870	否	厦门中院于2019年7月3日向公司出具了《受理执行案件通知书》《执行裁定书》《执行案件告知书》《提供被执行人财产状况通知书》。	厦门中院已依法立案执行,并于2019年7月3日向公司出具了《受理执行案件通知书》《执行裁定书》《执行案件告知书》《提供被执行人财产状况通知书》。根据《执行裁定书》的相关内容,最终裁定如下:冻结、划拨三被申请人所有的款项人民币63,330,000元,或查封、扣押、变卖被执行人相应的等值财产。	公司累计收到嘉祥共创支付的股权转让款100万元,仍有3,870万元股权转让款以及违约金、利息损失等相关费用尚未收到。厦门中院查封了被执行人的可执行财产如下:已查封姚铭锋名下两套厂房但因土地与建筑物分离(20年前房子),无法评估,也无法进行拍卖。已冻结福建美康泰普医疗科技有限公司在中信银行福州金山支行存款4,648.95元及冻结嘉祥共创在兴业银行厦门分行的存款47.62元;已冻结嘉祥共创持有的福建美康泰普医疗科技有限公司的51%的股权2,340.90万元,冻结期限至2022年7月16日止。相关程序仍在履行中。	2019年07月09日	详见公司刊登在巨潮资讯网(www.cninfo.com.cn)的《关于公司仲裁事项进展暨收到《执行裁定书》的公告》(公告号2019-070)。
2019年10月,公司向宁波市鄞州区人民法院就子公司武汉美康相关原股东徐联英、邱重任等及其控制的公司武汉市和美科技发展有限公司(以下简称"武汉和美")、武汉安合瑞科技有限公司(以下简称"武汉安合瑞")未按协议约定	4,512.67	否	1、2021年5月,公司收到鄞州法院出具的关于武汉和美合同纠纷一案的《民事判决书(2019)浙0212民初14814号》。因对方已上诉,该案一审判决并非终审判决。2、对公司在两案件中提出的关于武汉和美、武汉安	1、截至本报告披露日,公司收到鄞州法院出具的关于武汉和美合同纠纷一案的《民事判决书》判决如下:武汉和美向武汉美康支付结算欠款1,428.98万元并支付自起诉之日起至履行之日止按同期全国银行间同业拆借中心公布的贷款市场报价利	1、武汉安合瑞案件:2020年9月,原告武汉美康就武汉安合瑞案件向宁波中院再次申请财产保全(续封)。2020年9月,宁波中院就上述案件出具《民事裁定书》:冻结武汉安合瑞、徐联英、邱重任资金25,836,925.08元人民币。截止至本报告出具日,实际冻结武汉安合瑞、徐联英、邱重任银行存款金额合计430.17万元。由于与裁定保全财产相距甚远,武汉美康向宁波中院申请财产保全:以武汉安合瑞和徐联英向案外人徐定梅、竺园、竺江	2021年05月07日	详见公司刊登在巨潮资讯网(www.cninfo.com.cn)的相关公告,公告编号(2021-044

诉讼（仲裁）基本情况	涉案金额 （万元）	是否形成 预计负债	诉讼（仲裁）进展	诉讼（仲裁）审理结果及影响	诉讼（仲裁）判决执行情况	披露日期	披露索引
履行义务等合同纠纷一案提起诉讼。2019 年 10 月 14 日，宁波市鄞州区人民法院（以下简称“鄞州法院”）出具了《受理案件通知书（2019）浙 0212 民初 14812 号》（武汉安合瑞案件）、《受理案件通知书（2019）浙 0212 民初 14814 号》（武汉和美案件），同意立案审理。因案件涉及的诉讼金额大小和管辖权等原因，上述两项诉讼分别由宁波波市中级人民法院（以下简称“宁波中院”）受理武汉安合瑞案件；由鄞州法院受理武汉和美案件。			合瑞需提供成立至今的会计账簿、销售合同、销售凭证等财务文件供公司及其聘请专业中介机构进行查阅和审计的诉讼请求，宁波中院于 2021 年 7 月出具了《民事判决书（2021）浙 02 民终 510 号》，终审维持原判，即武汉和美、武汉安合瑞提供自 2016 年 10 月 11 日起至 2020 年 11 月 16 日期间的会计账簿、销售合同、销售凭证供公司在十五个工作日内查阅、提供自 2016 年 10 月 11 日起至 2020 年 11 月 16 日期间的财务报表供公司及其指定的会计师事务所进行审计，审计在四十五个工作日内完成。	率标准计算的利息、财产保全费 5,000 元；被告徐联英、邱重任对上述第一项中被告武汉和美的付款义务承担连带责任；被告徐联英向公司支付违约金 250 万元；驳回邱重任的反诉请求。2021 年 5 月 13 日，被告徐联英、邱重任及武汉和美针对一审结果向宁波中院提出上诉。截至本报告出具日，该案尚未有最终判决结果，公司未收到被告支付的款项，相关程序仍在履行中。2、武汉安合瑞案件已由宁波中院审理，但截至本报告披露日，尚未有判决结果。	涛转移存款为由，请求对安合瑞公司和徐联英存于徐定梅、竺园、竺江涛名下的存款采取冻结措施。2021 年 1 月，宁波中院就上述申请无异议并出具了民事裁定书：冻结徐联英在案外人徐定梅、竺园、竺江涛处的资金共计 1,945 万元。截止至本报告出具日，实际查封冻结上述案外人存款总额为 1,131.51 万元。2、武汉和美案件：2020 年 9 月原告武汉美康已就武汉和美案件向鄞州法院再次申请财产保全（续封），截止至本报告出具日，实际冻结武汉和美、徐联英、邱重任银行存款金额合计 547.92 万元。并查封被告徐联英名下不动产 3 处（约 300 平米）。同时，2020 年 5 月，被告武汉和美、邱重任向鄞州法院申请财产保全，冻结武汉美康银行存款 4,330,053.80 元。3、2021 年 8 月 23 日，就公司在两案件中提出的关于武汉和美、武汉安合瑞需提供成立至今的会计账簿、销售合同、销售凭证等财务文件供公司及其聘请专业中介机构进行查阅和审计的诉讼请求，鄞州法院出具了《受理执行案件通知书（2021）浙 0212 执 7020》，基于宁波中院于 2021 年 7 月出具了《民事判决书（2021）浙 02 民终 510 号》，决定立案执行。		）。

其他诉讼事项

√ 适用 □ 不适用

诉讼（仲裁）基本情况	涉案金额 （万元）	是否形成 预计负债	诉讼（仲裁）进展	诉讼（仲裁）审理结果及影响	诉讼（仲裁）判决执行情况	披露日期	披露索引
子公司盛德医检所 2016 年 4 月与江西中寰医院	444.01	否	2020 年 7 月 14 日，宁波市鄞州区人民法院对该案件出	2020 年 7 月 14 日，宁波市鄞州区人民法院对该案件出具了《民事判决书》（2019）	2020 年 7 月 14 日，宁波市鄞州区人民法院对该案件出具了《民事判决书》，支持子公		不适用

诉讼（仲裁）基本情况	涉案金额 （万元）	是否形成 预计负债	诉讼（仲裁）进展	诉讼（仲裁）审理结果及影响	诉讼（仲裁）判决执行情况	披露 日期	披露索引
签署了《技术合作协议》，后由于江西中寰医院存在未按协议约定支付款项。2019年11月，子公司盛德医检所向宁波市鄞州区人民法院提交民事起诉状，起诉江西中寰医院，要求支付技术服务费收入4,440,087.35元及相关滞纳金。			具了《民事判决书》。	浙0212民初16728号：1、判决盛德医检所与江西中寰医院的原协议解除；2、江西中寰医院归还盛德医检所的相关设备；3、江西中寰医院支付盛德医检所技术服务费4,440,087.35元、截至2019年8月31日止的违约金609,998.05元及自2019年9月1日起至实际履行之日止以欠付技术服务费4,440,087.35元为基数按年利率12%计算的违约金。宁波市鄞州区人民法院于2020年8月28日对江西中寰医院限制消费令的执行措施，并于2020年12月24日作出了（2020）浙0212执6029号执行裁定书：江西中寰医院无可供执行的财产，终结本次执行，公司有权要求江西中寰医院继续履行债务，发现江西中寰医院有可供执行财产的，可以再次申请执行，江西中寰医院负有继续向公司履行债务的义务。截止本报告出具日，公司已到南昌进行执行，查询到江西中寰医院名下汽车及房产，后续将评估拍卖。上述相关执行程序仍在履行中。	司盛德医检所对于技术服务费及违约金等费用的请求。盛德医检所已对上述判决向宁波市鄞州区人民法院提交了申请执行书并于2020年8月17日收到了宁波市鄞州区人民法院出具的《受理执行案件通知书》，盛德医检所须提供被执行人江西中寰医院的相关财产等基本信息。2020年8月28日，宁波市鄞州区人民法院对江西中寰医院限制消费令的执行措施，并于2020年12月24日作出了（2020）浙0212执6029号执行裁定书：江西中寰医院无可供执行的财产，终结本次执行，公司有权要求江西中寰医院继续履行债务，发现江西中寰医院有可供执行财产的，可以再次申请执行，江西中寰医院负有继续向公司履行债务的义务。截止本报告出具日，公司已到南昌进行执行，查询到江西中寰医院名下汽车及房产，后续将评估拍卖。上述相关执行程序仍在履行中。		
2016年8月，公司与天水市秦州区人民医院签署了《合作协议书》、《保密协议》等。协议签订后公司依约提供了相应服务但天水市秦州区人民医院未按约定支付服务费。2019年11月，公司向宁波市鄞州区人民法院提起诉讼，请求判	1,033.37	否	1、该案已分别于2020年8月在宁波市鄞州区人民法院初审、2020年11月在宁波市中级人民法院再次开庭审理，并已出具最终判决书。2、2020年6月天水市秦州区人民医院再次向当地法院起诉，要求公司承担协议约定期间医院相关员工的工资290余万元及按照年利率	2020年8月18日，宁波市鄞州区人民法院对该案件出具了《民事判决书》（2019）浙0212民初16506号：1、判决公司与天水市秦州区人民医院的原协议解除；2、天水市秦州区人民医院支付公司合同款项10,327,438.42元和滞纳金2,272,066.91元，以及自2020年1月15日起以10,327,438.42元的未支付本金为基数按日利率万分之五计至实际履行之日止的滞纳金；3、天水市秦州区人民医院归还公	截至本报告出具日，公司已收到对方支付的款项225,500.20元；公司已将放置在天水市秦州区人民医院中归属于公司的所有设备全部拉回，相关程序仍在履行中。		不适用

诉讼（仲裁）基本情况	涉案金额 （万元）	是否形成 预计负债	诉讼（仲裁）进展	诉讼（仲裁）审理结果及影响	诉讼（仲裁）判决执行情况	披露 日期	披露索引
令解除双方签署的前述协议并由天水市秦州区人民医院支付合同款项 10,333,738.4 元及相应计算的滞纳金。			7.125%产生的利息。天水市中级人民法院已于 2021 年 3 月针对该案件开庭，截至本报告出具日尚未有判决结果。	司的相关设备。2020 年 12 月 9 日，宁波市中级人民法院作出（2020）浙 02 民终 4149 号民事判决：判决驳回天水市秦州区人民医院上诉，维持原判。			

九、处罚及整改情况

适用 不适用

公司报告期不存在处罚及整改情况。

十、公司及其控股股东、实际控制人的诚信状况

适用 不适用

公司及其控股股东、实际控制人不存在未履行法院生效判决、所负数额较大的债务到期未清偿等情况。

十一、重大关联交易

1、与日常经营相关的关联交易

适用 不适用

关联交易方	关联关系	关联交易类型	关联交易内容	关联交易定价原则	关联交易价格	关联交易金额（万元）	占同类交易金额的比例	获批的交易额度（万元）	是否超过获批额度	关联交易结算方式	可获得的同类交易市价	披露日期	披露索引
宁波鄞州美康国宾门诊部	实际控制人控制的企业或法人	提供劳务	提供劳务	市场价	协商价	359.04	0.96%	600	否	银行转账	市场价	2021 年 02 月 10 日	公告编号：2021-013
宁波鄞州美康中医医	实际控制人控制的企	提供劳务	提供劳务	市场价	协商价	21.82	0.06%	100	否	银行转账	市场价	2021 年 02	公告编号：

关联交易方	关联关系	关联交易类型	关联交易内容	关联交易定价原则	关联交易价格	关联交易金额(万元)	占同类交易金额的比例	获批的交易额度(万元)	是否超过获批额度	关联交易结算方式	可获得的同类交易市价	披露日期	披露索引
院	业或法人											月 10 日	2021-013
永城美康国宾健康管理 有限公司	实际控制人控制的企 业或法人	提供劳务	提供劳务	市场价	协商价	272.95	0.73%	550	否	银行转账	市场价	2021 年 02 月 10 日	公告编号: 2021-013
宁波鄞州中医院	实际控制人控制的企 业或法人	提供劳务	提供劳务	市场价	协商价	100.20	0.27%	1,000	否	银行转账	市场价	2021 年 02 月 10 日	公告编号: 2021-013
宁波鄞州美康国宾门 门诊部	实际控制人控制的企 业或法人	接受劳务	接受劳务	市场价	协商价	6.04	0.01%	90	否	银行转账	市场价	2021 年 02 月 10 日	公告编号: 2021-013
浙江美康网新云健康 科技股份有限公司	实际控制人控制的企 业或法人	出售商品	出售商品	市场价	协商价	4.66	0.01%	20	否	银行转账	市场价	2021 年 02 月 10 日	公告编号: 2021-013
浙江美康网新云健康 科技股份有限公司	实际控制人控制的企 业或法人	采购商品	采购商品	市场价	协商价	0.39	0.00%	310	否	银行转账	市场价	2021 年 02 月 10 日	公告编号: 2021-013
宁波鄞州美康国宾门 门诊部	实际控制人控制的企 业或法人	水电费	水电费	市场价	协商价	6.09	4.44%	20	否	银行转账	市场价	2021 年 02 月 10 日	公告编号: 2021-013
宁波鄞州美康中医医 院	实际控制人控制的企 业或法人	水电费	水电费	市场价	协商价	0.42	0.31%	15	否	银行转账	市场价	2021 年 02 月 10 日	公告编号: 2021-013
宁波鄞州中医院	实际控制人控制的企 业或法人	水电费	水电费	市场价	协商价	130.62	95.25%	600	否	银行转账	市场价	2021 年 02 月 10 日	公告编号: 2021-013
宁波鄞州美康国宾门 门诊部	实际控制人控制的企 业或法人	租赁	房屋租赁	市场价	协商价	52.84	15.75%	120	否	银行转账	市场价	2021 年 02 月 10 日	公告编号: 2021-013
宁波鄞州中医院	实际控制人控制的企 业或法人	租赁	房屋租赁	市场价	协商价	282.75	84.25%	650	否	银行转账	市场价	2021 年 02 月 10 日	公告编号: 2021-013
合计				--	--	1,237.82	--	4,075	--	--	--	--	--
大额销货退回的详细情况				不适用									

关联交易方	关联关系	关联交易类型	关联交易内容	关联交易定价原则	关联交易价格	关联交易金额（万元）	占同类交易金额的比例	获批的交易额度（万元）	是否超过获批额度	关联交易结算方式	可获得的同类交易市价	披露日期	披露索引
按类别对本期将发生的日常关联交易进行总金额预计的，在报告期内的实际履行情况（如有）				不适用									
交易价格与市场参考价格差异较大的原因（如适用）				不适用									

2、资产或股权收购、出售发生的关联交易

适用 不适用

公司报告期末未发生资产或股权收购、出售的关联交易。

3、共同对外投资的关联交易

适用 不适用

公司报告期末未发生共同对外投资的关联交易。

4、关联债权债务往来

适用 不适用

公司报告期不存在关联债权债务往来。

5、与关联关系的财务公司、公司控股的财务公司往来

适用 不适用

公司与存在关联关系的财务公司、公司控股的财务公司与关联方之间不存在存款、贷款、授信或其他金融业务。

6、其他重大关联交易

适用 不适用

公司报告期无其他重大关联交易。

十二、重大合同及其履行情况

1、托管、承包、租赁事项情况

(1) 托管情况

适用 不适用

公司报告期不存在托管情况。

(2) 承包情况

适用 不适用

公司报告期不存在承包情况。

(3) 租赁情况

适用 不适用

公司报告期不存在为公司带来的损益达到公司报告期利润总额 10%以上的租赁项目。

2、重大担保

适用 不适用

公司报告期不存在重大担保情况。

3、日常经营重大合同

单位：元

合同订立公司方名称	合同订立对方名称	合同总金额	合同履行的进度	本期确认的销售收入金额	累计确认的销售收入金额	应收账款回款情况	影响重大合同履行的各项条件是否发生重大变化	是否存在合同无法履行的重大风险

4、其他重大合同

适用 不适用

公司报告期不存在其他重大合同。

十三、其他重大事项的说明

√ 适用 □ 不适用

(一) 调整杭州倚天股权交易对价事项: 2019年12月30日, 公司与姚丹华、高俊顺、许志良、陈敬、杭州昆贺投资合伙企业(有限合伙)、杭州倚天共同签署了《关于<杭州倚天生物技术有限公司股权并购协议书>之补充协议(二)》(以下简称“《补充协议》”), 各方对关于杭州倚天原股东收回应收账款、其他应收款和固定资产、存货变现等做了约定。该事项已经公司2019年12月30日召开第三届董事会第二十三次会议审议通过, 公司独立董事发表了同意的独立意见, 并经公司2020年1月17日召开的公司2020年第一次临时股东大会审议通过。具体内容详见刊登在中国证监会指定的创业板信息披露网站上的相关公告(公告编号2019-141、公告编号2019-139、公告编号2020-007)。

截止至本报告期末, 上述协议约定的事项中, 杭州倚天已收回应收款项31,509.66万元, 其中应收账款已收回28,759.08万元(占《补充协议》中约定的应收回应收账款的97.26%), 其他应收款已收回2,750.58万元; 存货账面余额21.85万元、固定资产账面价值226.76万元; 截止本报告披露日, 杭州倚天已收回应收款项约31,510.66万元, 其中应收账款已收回28,759.08万元(占《补充协议》中约定的应收回应收账款的97.26%), 其他应收款收回2,751.58万元; 存货、固定资产的账面价值分别为22.74万元和211.95万元。

(二) 公司再融资事项: 2020年6月28日, 公司召开第三届董事会第二十七次会议、第三届监事会第二十四次会议, 分别审议通过了关于公司2020年度向特定对象发行股票的相关议案并提交至公司股东大会审议; 2020年7月15日, 公司召开2020年第二次临时股东大会, 审议通过了该次向特定对象发行股票相关事项的议案。2021年2月5日, 公司收到中国证监会出具的《关于同意美康生物科技股份有限公司向特定对象发行股票注册的批复》(证监许可〔2021〕310号), 同意公司向特定对象发行股票的注册申请。

公司于2021年3月20日披露了《美康生物科技股份有限公司向特定对象发行股票发行情况报告书》, 对本次发行的情况进行了说明。公司本次向11名特定对象合计发行的39,999,995股人民币普通股(A股)股票, 已于2021年3月31日在深交所上市交易(锁定期6个月)。公司于2021年3月26日披露了《美康生物科技股份有限公司向特定对象发行股票上市公告书》《中天国富证券有限公司关于美康生物科技股份有限公司2020年向特定对象发行股票之上市保荐书》等文件, 本次发行价格为15.00元/股, 本次发行的募集资金总额为599,999,925.00元, 扣除不含税承销及保荐费、其他不含税发行费用后, 募集资金净额为人民币586,603,698.59元。本次发行完成后, 公司总股本由342,999,820股增加至382,999,815股。因公司总股本较本次向特定对象发行股票前有所增加, 而信息披露义务人邹炳德先生及其一致行动人的持股数量不变, 故导致邹炳德先生及其一致行动人所持有的公司股份比例被动稀释超过5%。具体内容详见刊登在中国证监会指定的创业板信息披露网站上的相关公告(公告编号2020-056、公告编号2020-057、公告编号2020-068、公告编号2020-073、公告编号2021-010、公告编号2021-017、公告编号2021-021)。

(三) 公司为全资孙公司提供担保事项: 2021年5月21日, 公司召开第四届董事会第六次会议, 审议通过了《关于为全资孙公司提供担保的议案》。鉴于全资孙公司德胜生物与罗氏诊断产品(上海)有限公司(下称“罗氏”)共同签订了《经销协议》, 德胜生物向罗氏采购相关产品。以期双方建立长期稳定的业务合作伙伴关系, 并全力支持德胜生物的业务顺利开展, 拟由全资子公司盛达生物基于上述《经销协议》项下的所有义务、责任及债务, 与罗氏签署《担保合同》, 为德胜生物承担连带的保证责任, 担保总金额不超过人民币800万元, 占公司最近一期经审计净资产的0.4873%, 担保期限为《担保合同》签署之日起五年。截至本报告披露日, 公司及控股子公司不存在逾期担保、担保涉及诉讼及因担保被判决败诉而应承担损失的情形。具体内容详见刊登在中国证监会指定的创业板信息披露网站上的相关公告(公告编号2021-049)。

(四) 公司与赛默飞战略合作进展: 2018年9月, 公司与赛默飞签订了《许可与供应协议》, 赛默飞及其关联公司为公司及全资子公司苏州盛德提供产品, 并授权公司进一步开发质谱相关产品并将其整合到医疗器械中, 共同推进质谱相关产品在国内的研发、注册、生产和销售。截至本报告期末, 全资子公司苏州盛德取得液相色谱质谱联用仪MS-S900、基质辅助激光解吸电离飞行时间质谱仪(MS-S800、MS-S820)的质谱仪器注册证, 丰富和完善了公司产品线的种类, 有利于增强公司在维生素、药物浓度、激素、氨基酸等临床质谱检测领域的市场拓展能力, 进一步提高公司的综合竞争能力。具体内容详见2018年9月14日、2019年12月19日刊登在中国证监会指定的创业板信息披露网站上的相关公告(公告编号2018-090、公告编号2019-134、公告编号2020-005、公告编号2020-051)。2021年3月, 公司与赛默飞再次签署战略合作协议, 达成更深度的战略合作, 共同推动临床质谱仪以及相关配套设备的本地化生产, 从而加速临床质谱技术在国内的应用普及。2021年5月, 苏

州盛德成功获批液相色谱质谱联用仪产品注册证（注册证编号：苏械注准20192221449）变更，新增加液相色谱质谱联用仪（型号：MS-S920）。

十四、公司子公司重大事项

√ 适用 □ 不适用

（一）永城医检所股权转让事项：2021年5月，盛德医检所与河南省祥德生物科技有限公司、张桂芳等签署《股权转让协议》，盛德医检所将其持有的永城医检所51%的股权作价人民币687.5万元转让给河南省祥德生物科技有限公司、将剩余10%的股权作价人民币134.8万元转让给张桂芳。本次股权转让后，公司不再持有永城医检所股权，也不再将其纳入公司合并报表范围。本次股权转让将影响公司当期损益约为-584万元（最终数据将以公司年度经审计的财务报告为准）。该股权转让事项已于2021年7月9日办妥工商变更手续。截至本报告出具日，公司已收到河南省祥德生物科技有限公司、张桂芳按协议约定的股权转让款共计474.8万元。上述股转转让事项完成后，永城医检所的全资子公司民权医检所也不再作为公司孙公司。

（二）注销盛德租赁：2021年5月，盛德租赁完成工商注销登记手续（具体内容详见中国证监会指定的创业板信息披露网站的相关公告，公告编号2021-051）。

第七节 股份变动及股东情况

一、股份变动情况

1、股份变动情况

单位：股

	本次变动前		本次变动增减（+，-）					本次变动后	
	数量	比例	发行新股	送股	公积金 转股	其他	小计	数量	比例
一、有限售条件股份	136,656,558	39.84%	39,999,995			-31,009,676	8,990,319	145,646,877	38.03%
1、国家持股									
2、国有法人持股			3,866,666				3,866,666	3,866,666	1.01%
3、其他内资持股	136,656,558	39.84%	36,133,329			-31,009,676	5,123,653	141,780,211	37.02%
其中：境内法人持股			26,599,996				26,599,996	26,599,996	6.95%
境内自然人持股	136,656,558	39.84%	9,533,333			-31,009,676	-21,476,343	115,180,215	30.07%
4、外资持股									
其中：境外法人持股									
境外自然人持股									
二、无限售条件股份	206,343,262	60.16%				31,009,676	31,009,676	237,352,938	61.97%
1、人民币普通股	206,343,262	60.16%				31,009,676	31,009,676	237,352,938	61.97%
2、境内上市的外资股									
3、境外上市的外资股									
4、其他									
三、股份总数	342,999,820	100.00%	39,999,995				39,999,995	382,999,815	100.00%

股份变动的原因

√ 适用 □ 不适用

2021年3月31日，公司完成了向特定对象发行股票新增股份登记及上市工作（内容详见公司于2021年3月26日刊登于巨潮资讯网（www.cninfo.com.cn）的《美康生物科技股份有限公司向特定对象发行股票上市公告书》），公司总股本增加至382,999,815股。

股份变动的批准情况

√ 适用 □ 不适用

1、2020年6月28日，公司召开的第三届董事会第二十七次会议审议通过了《关于公司2020年向特定对象发行股票方案的议案》及与本次向特定对象发行相关的议案。

2、2020年7月15日，公司召开的2020年第二次临时股东大会审议通过了《关于公司2020年向特定对象发行股票方案的议案》及与本次向特定对象发行相关的议案。

3、2020年12月2日，公司收到深交所上市审核中心出具的《关于美康生物科技股份有限公司申请向特定对象发行股票的审核中心意见告知函》，深交所发行上市审核机构对公司向特定对象发行股票的申请文件进行了审核，认为公司符合发行条件、上市条件和信息披露要求。

4、2021年2月5日，公司收到中国证监会出具的《关于同意美康生物科技股份有限公司向特定对象发行股票注册的批复》（证监许可〔2021〕310号），同意公司向特定对象发行股票的注册申请。

股份变动的过户情况

适用 不适用

2021年3月24日，中国证券登记结算有限责任公司深圳分公司向公司出具了《股份登记申请受理确认书》，其已受理公司本次发行新股登记申请材料，相关股份登记到账后将正式列入上市公司的股东名册。美康生物本次向特定对象发行股票的新股数量为39,999,995股（其中限售股数量为39,999,995股），向特定对象发行股票后美康生物股份数量为382,999,815股。该批股份的上市日期为2021年3月31日。

股份回购的实施进展情况

适用 不适用

采用集中竞价方式减持回购股份的实施进展情况

适用 不适用

股份变动对最近一年和最近一期基本每股收益和稀释每股收益、归属于公司普通股股东的每股净资产等财务指标的影响

适用 不适用

报告期内，公司完成了向特定对象发行股票新增股份登记工作，截至2021年6月30日，公司总股本较2020年12月31日的342,999,820股增加了39,999,995股，将摊薄公司每股收益与每股净资产。

公司认为必要或证券监管机构要求披露的其他内容

适用 不适用

2、限售股份变动情况

适用 不适用

单位：股

股东名称	期初限售股数	本期解除限售股数	本期增加限售股数	期末限售股数	限售原因	拟解除限售日期
邹炳德	126,901,144	30,865,425		96,035,719	高管锁定股	任职期间每年减持股份的数量不超过其所持股份总数的 25%
邹继华	8,931,525			8,931,525	高管锁定股	任职期间每年减持股份的数量不超过其所持股份总数的 25%
其他董监高	823,889	169,751	25,500	679,638	高管锁定股	任职期间每年减持股份的数量不超过其所持股份总数的 25%
向特定对象发行股份认购对象共 11 名（注）	0		39,999,995	39,999,995	向特定对象发行股份限售	2021/10/1
合计	136,656,558	31,035,176	40,025,495	145,646,877	--	--

注：向特定对象发行股份认购对象共 11 名（44 个产品），分别为：国泰君安证券股份有限公司、华夏基金管理有限公司、湖南轻盐创业投资管理有限公司-轻盐创投锐进 5 号私募证券投资基金、财通基金管理有限公司、兴证全球基金管理有限公司、张新华、神华期货有限公司、缪建、宁波宗信投资管理有限公司-宗信投资稳新 1 号私募证券投资基金、深圳德威资本投资管理有限公司-德威资本盛安 2 号私募证券投资基金、海富通基金管理有限公司。上述 39,999,995 股限售股将于 2021 年 10 月 1 日上市流通。

二、证券发行与上市情况

√ 适用 □ 不适用

股票及其衍生证券名称	发行日期	发行价格 (或利率)	发行数量	上市日期	获准上市交易数量	交易终止日期	披露索引	披露日期
股票类								
人民币普通股	2021 年 03 月 20 日	15 元/股	39,999,995	2021 年 03 月 31 日	39,999,995		巨潮资讯网 (www.cninfo.com.cn) 的 《美康生物科技股份有限公司向特定对象发行股票发行情况报告书》	2021 年 03 月 20 日

报告期内证券发行情况的说明

2021年2月5日，公司收到中国证监会出具的《关于同意美康生物科技股份有限公司向特定对象发行股票注册的批复》（证监许可〔2021〕310号），同意公司向特定对象发行股票的注册申请。公司本次向特定对象发行39,999,995股普通股A股。本次发行新增股份的性质为有限售条件流通股。本次发行新增股份于2021年3月31日在深圳证券交易所上市。

三、公司股东数量及持股情况

单位：股

报告期末普通股股东总数	17,972	报告期末表决权恢复的 优先股股东总数（如有）	0	持有特别表决权股份的 股东总数（如有）	0			
持股 5%以上的普通股股东或前 10 名股东持股情况								
股东名称	股东性质	持股比例	报告期末持股数量	报告期内 增减变动 情况	持有有限售 条件的股份 数量	持有无限 售条件的 股份数量	质押、标记或冻结情况	
							股份状态	数量
邹炳德	境内自然人	33.43%	128,047,626		96,035,719	32,011,907	质押	19,000,000
宁波美康盛德投资咨询有限公司	境内非国有法人	10.44%	39,988,209			39,988,209		
深圳市云图资	其他	4.48%	17,149,900	-115,300		17,149,900		

产管理服务有 限公司—云图 优选 3 号私募 证券投资基金								
杨国芬	境内自然人	3.91%	14,977,900	-2,287,300		14,977,900		
邹继华	境内自然人	3.11%	11,908,700		8,931,525	2,977,175		
张新华	境内自然人	2.09%	8,000,000	8,000,000	8,000,000			
宁波宗信投资 管理有限公司—宗信投资稳 新 1 号私募证 券投资基金	其他	1.74%	6,666,666	6,666,666	6,666,666			
深圳德威资本 投资管理有限 公司—德威资 本盛安 2 号私 募证券投资基金	其他	1.71%	6,533,333	6,533,333	6,533,333			
任奇峰	境内自然人	1.02%	3,890,400	1,248,500		3,890,400		
国泰君安证券 股份有限公司	国有法人	1.01%	3,866,666	3,866,666	3,866,666			
战略投资者或一般法人因配 售新股成为前 10 名股东的 情况（如有）	不适用							
上述股东关联关系或一致行 动的说明	邹炳德先生是宁波美康盛德投资咨询有限公司的控股股东和实际控制人；邹继华先生是邹炳德先生的胞弟；公司未知其他股东之间是否存在关联关系或属于《上市公司股东持股变动信息披露管理办法》中规定的一致行动人。							
上述股东涉及委托/受托表 决权、放弃表决权情况的说 明	不适用							
前 10 名股东中存在回购专 户的特别说明	不适用							
前 10 名无限售条件股东持股情况								
股东名称	报告期末持有无限售条件股份数量	股份种类						
		股份种类	数量					
宁波美康盛德投资咨询有限 公司	39,988,209	人民币普通股	39,988,209					
邹炳德	32,011,907	人民币普通股	32,011,907					
深圳市云图资产管理服务有	17,149,900	人民币普通股	17,149,900					

限公司—云图优选 3 号私募证券投资基金			
杨国芬	14,977,900	人民币普通股	14,977,900
任奇峰	3,890,400	人民币普通股	3,890,400
邹继华	2,977,175	人民币普通股	2,977,175
浙江优创创业投资有限公司	2,799,239	人民币普通股	2,799,239
上海博辰创业投资管理合伙企业（有限合伙）—博辰创业瀛澧壹号结构化私募股权投资基金	2,480,000	人民币普通股	2,480,000
王凤飞	2,019,700	人民币普通股	2,019,700
裘柯	1,960,300	人民币普通股	1,960,300
前 10 名无限售流通股股东之间，以及前 10 名无限售流通股股东和前 10 名股东之间关联关系或一致行动的说明	邹炳德先生是宁波美康盛德投资咨询有限公司的控股股东和实际控制人；邹继华先生是邹炳德先生的胞弟；公司未知其他股东之间是否存在关联关系或属于《上市公司股东持股变动信息披露管理办法》中规定的一致行动人。		
前 10 名普通股股东参与融资融券业务股东情况说明（如有）	公司股东杨国芬通过投资者信用证券账户持有 14,977,900 股，合计持有 14,977,900 股。		

公司是否具有表决权差异安排

适用 不适用

公司前 10 名普通股股东、前 10 名无限售条件普通股股东在报告期内是否进行约定购回交易

是 否

公司前 10 名普通股股东、前 10 名无限售条件普通股股东在报告期内未进行约定购回交易。

四、董事、监事和高级管理人员持股变动

适用 不适用

公司董事、监事和高级管理人员在报告期持股情况没有发生变动，具体可参见 2020 年年报。

五、控股股东或实际控制人变更情况

控股股东报告期内变更

适用 不适用

实际控制人报告期内变更

适用 不适用

公司报告期实际控制人未发生变更。

第八节 优先股相关情况

适用 不适用

报告期公司不存在优先股。

第九节 债券相关情况

适用 不适用

第十节 财务报告

一、审计报告

半年度报告是否经过审计

是 否

公司半年度财务报告未经审计。

二、财务报表

财务附注中报表的单位为：元

1、合并资产负债表

编制单位：美康生物科技股份有限公司

单位：元

项目	2021 年 6 月 30 日	2020 年 12 月 31 日
流动资产：		
货币资金	600,561,702.30	328,208,792.87
结算备付金		
拆出资金		
交易性金融资产	140,690,050.23	
衍生金融资产		
应收票据	760,000.00	1,520,000.00
应收账款	918,825,595.91	856,063,912.71
应收款项融资	8,854,086.90	9,887,469.00
预付款项	64,798,633.58	40,094,327.53
应收保费		
应收分保账款		
应收分保合同准备金		
其他应收款	47,791,058.87	59,055,730.42
其中：应收利息		
应收股利	5,891,147.46	9,940,455.77
买入返售金融资产		
存货	218,473,389.03	253,918,153.93
合同资产		

项目	2021年6月30日	2020年12月31日
持有待售资产	69,520,445.18	10,000,000.00
一年内到期的非流动资产		
其他流动资产	22,773,603.93	11,301,764.15
流动资产合计	2,093,048,565.93	1,570,050,150.61
非流动资产：		
发放贷款和垫款		
债权投资		
其他债权投资		
长期应收款		
长期股权投资	239,587,784.00	250,887,924.65
其他权益工具投资	5,461,213.24	5,461,213.24
其他非流动金融资产		
投资性房地产	91,072,363.64	67,808,556.59
固定资产	862,078,711.97	930,792,434.65
在建工程	138,568,877.65	114,723,498.25
生产性生物资产		
油气资产		
使用权资产	22,808,419.19	
无形资产	153,675,527.18	163,400,034.17
开发支出		
商誉	13,555,951.18	13,555,951.18
长期待摊费用	47,585,899.67	65,866,909.69
递延所得税资产	38,061,523.60	36,014,156.44
其他非流动资产	40,181,267.75	35,608,670.28
非流动资产合计	1,652,637,539.07	1,684,119,349.14
资产总计	3,745,686,105.00	3,254,169,499.75
流动负债：		
短期借款	517,852,724.14	782,434,509.21
向中央银行借款		
拆入资金		
交易性金融负债		
衍生金融负债		
应付票据		

项目	2021年6月30日	2020年12月31日
应付账款	348,021,951.87	277,233,323.13
预收款项	4,748,000.00	5,009,000.00
合同负债	47,953,529.88	56,493,233.26
卖出回购金融资产款		
吸收存款及同业存放		
代理买卖证券款		
代理承销证券款		
应付职工薪酬	56,117,626.36	94,933,878.42
应交税费	39,605,873.77	42,091,490.94
其他应付款	130,803,941.35	78,218,435.56
其中：应付利息		
应付股利	60,024,866.16	
应付手续费及佣金		
应付分保账款		
持有待售负债	46,822,106.24	
一年内到期的非流动负债	56,959,340.15	47,204,529.79
其他流动负债	6,055,615.53	6,033,132.71
流动负债合计	1,254,940,709.29	1,389,651,533.02
非流动负债：		
保险合同准备金		
长期借款	56,530,000.00	97,020,000.00
应付债券		
其中：优先股		
永续债		
租赁负债	17,577,650.70	
长期应付款		
长期应付职工薪酬		
预计负债		
递延收益	16,832,124.66	17,233,609.42
递延所得税负债	60,349,058.56	63,266,564.50
其他非流动负债		
非流动负债合计	151,288,833.92	177,520,173.92
负债合计	1,406,229,543.21	1,567,171,706.94

项目	2021年6月30日	2020年12月31日
所有者权益：		
股本	382,999,815.00	342,999,820.00
其他权益工具		
其中：优先股		
永续债		
资本公积	1,116,761,560.94	570,157,857.35
减：库存股		
其他综合收益	-26,081,715.87	-24,865,278.72
专项储备		
盈余公积	121,181,021.44	121,181,021.44
一般风险准备		
未分配利润	705,225,865.92	632,204,696.65
归属于母公司所有者权益合计	2,300,086,547.43	1,641,678,116.72
少数股东权益	39,370,014.36	45,319,676.09
所有者权益合计	2,339,456,561.79	1,686,997,792.81
负债和所有者权益总计	3,745,686,105.00	3,254,169,499.75

法定代表人：邹炳德

主管会计工作负责人：袁超

会计机构负责人：陆燕

2、母公司资产负债表

单位：元

项目	2021年6月30日	2020年12月31日
流动资产：		
货币资金	461,221,966.30	194,342,400.10
交易性金融资产	140,690,050.23	
衍生金融资产		
应收票据	760,000.00	760,000.00
应收账款	365,002,786.93	360,067,429.97
应收款项融资	2,800,000.00	5,120,000.00
预付款项	10,058,945.04	5,280,057.23
其他应收款	454,186,098.30	451,827,285.45
其中：应收利息		
应收股利	5,891,147.46	9,940,455.77
存货	88,839,740.27	105,191,908.91

项目	2021年6月30日	2020年12月31日
合同资产		
持有待售资产		
一年内到期的非流动资产		
其他流动资产	11,616,382.28	
流动资产合计	1,535,175,969.35	1,122,589,081.66
非流动资产：		
债权投资		
其他债权投资		
长期应收款		
长期股权投资	1,053,836,027.59	1,059,940,120.25
其他权益工具投资	6,000.00	6,000.00
其他非流动金融资产		
投资性房地产	113,712,892.94	67,808,556.59
固定资产	732,387,630.64	824,774,333.77
在建工程	135,986,110.65	111,458,376.03
生产性生物资产		
油气资产		
使用权资产		
无形资产	96,994,574.92	98,534,394.50
开发支出		
商誉		
长期待摊费用	23,102,086.28	30,588,229.12
递延所得税资产	25,565,498.67	23,483,304.73
其他非流动资产	40,131,070.77	35,593,041.69
非流动资产合计	2,221,721,892.46	2,252,186,356.68
资产总计	3,756,897,861.81	3,374,775,438.34
流动负债：		
短期借款	515,852,724.14	780,434,509.21
交易性金融负债		
衍生金融负债		
应付票据		
应付账款	205,920,991.28	196,510,957.40
预收款项		

项目	2021年6月30日	2020年12月31日
合同负债	31,085,599.52	36,934,458.21
应付职工薪酬	31,243,792.73	61,763,002.13
应交税费	18,278,671.82	22,664,639.64
其他应付款	267,931,457.53	146,934,221.58
其中：应付利息		
应付股利	60,024,866.16	
持有待售负债		
一年内到期的非流动负债	52,136,946.51	47,204,529.79
其他流动负债	4,041,127.94	4,168,736.20
流动负债合计	1,126,491,311.47	1,296,615,054.16
非流动负债：		
长期借款	56,530,000.00	97,020,000.00
应付债券		
其中：优先股		
永续债		
租赁负债		
长期应付款		
长期应付职工薪酬		
预计负债		
递延收益	7,768,067.78	7,628,669.82
递延所得税负债	56,264,174.45	58,559,787.89
其他非流动负债		
非流动负债合计	120,562,242.23	163,208,457.71
负债合计	1,247,053,553.70	1,459,823,511.87
所有者权益：		
股本	382,999,815.00	342,999,820.00
其他权益工具		
其中：优先股		
永续债		
资本公积	1,112,807,727.21	566,204,023.62
减：库存股		
其他综合收益		
专项储备		

项目	2021年6月30日	2020年12月31日
盈余公积	120,166,454.01	120,166,454.01
未分配利润	893,870,311.89	885,581,628.84
所有者权益合计	2,509,844,308.11	1,914,951,926.47
负债和所有者权益总计	3,756,897,861.81	3,374,775,438.34

3、合并利润表

单位：元

项目	2021年半年度	2020年半年度
一、营业总收入	1,121,351,203.77	1,119,056,043.63
其中：营业收入	1,121,351,203.77	1,119,056,043.63
利息收入		
已赚保费		
手续费及佣金收入		
二、营业总成本	967,931,360.61	1,048,090,921.73
其中：营业成本	645,617,689.19	724,295,340.44
利息支出		
手续费及佣金支出		
退保金		
赔付支出净额		
提取保险责任准备金净额		
保单红利支出		
分保费用		
税金及附加	12,043,204.25	5,967,402.34
销售费用	129,156,686.65	135,491,760.59
管理费用	92,455,104.80	87,316,136.79
研发费用	74,753,864.61	62,299,154.31
财务费用	13,904,811.11	32,721,127.26
其中：利息费用	16,187,801.45	34,267,001.53
利息收入	2,730,968.19	1,188,632.87
加：其他收益	9,420,605.00	14,137,597.90
投资收益（损失以“—”号填列）	4,761,622.96	2,535,149.80
其中：对联营企业和合营企业的投资收益	4,761,622.96	5,129,378.72
以摊余成本计量的金融资产终止		

项目	2021 年半年度	2020 年半年度
确认收益		
汇兑收益（损失以“-”号填列）		
净敞口套期收益（损失以“-”号填列）		
公允价值变动收益（损失以“-”号填列）	690,050.23	
信用减值损失（损失以“-”号填列）	-12,132,352.20	2,398,597.63
资产减值损失（损失以“-”号填列）	-7,058,233.75	-96,794.79
资产处置收益（损失以“-”号填列）	316,621.52	16,551.68
三、营业利润（亏损以“-”号填列）	149,418,156.92	89,956,224.12
加：营业外收入	753,063.39	179,507,242.48
减：营业外支出	294,807.97	1,867,828.11
四、利润总额（亏损总额以“-”号填列）	149,876,412.34	267,595,638.49
减：所得税费用	23,997,830.17	42,801,609.61
五、净利润（净亏损以“-”号填列）	125,878,582.17	224,794,028.88
（一）按经营持续性分类		
1.持续经营净利润（净亏损以“-”号填列）	125,878,582.17	224,794,028.88
2.终止经营净利润（净亏损以“-”号填列）		
（二）按所有权归属分类		
1.归属于母公司所有者的净利润	133,046,035.43	225,976,366.21
2.少数股东损益	-7,167,453.26	-1,182,337.33
六、其他综合收益的税后净额	-1,041,835.62	-18,728,873.79
归属母公司所有者的其他综合收益的税后净额	-1,216,437.15	-17,645,819.41
（一）不能重分类进损益的其他综合收益		-18,029,086.50
1.重新计量设定受益计划变动额		
2.权益法下不能转损益的其他综合收益		
3.其他权益工具投资公允价值变动		-18,029,086.50
4.企业自身信用风险公允价值变动		
5.其他		
（二）将重分类进损益的其他综合收益	-1,216,437.15	383,267.09
1.权益法下可转损益的其他综合收益		
2.其他债权投资公允价值变动		
3.金融资产重分类计入其他综合收益的		
金额		
4.其他债权投资信用减值准备		
5.现金流量套期储备		

项目	2021 年半年度	2020 年半年度
6.外币财务报表折算差额	-1,216,437.15	383,267.09
7.其他		
归属于少数股东的其他综合收益的税后净额	174,601.53	-1,083,054.38
七、综合收益总额	124,836,746.55	206,065,155.09
归属于母公司所有者的综合收益总额	131,829,598.28	208,330,546.80
归属于少数股东的综合收益总额	-6,992,851.73	-2,265,391.71
八、每股收益：		
（一）基本每股收益	0.3665	0.6588
（二）稀释每股收益	0.3665	0.6544

本期发生同一控制下企业合并的，被合并方在合并前实现的净利润为：0.00 元，上期被合并方实现的净利润为：0.00 元。

法定代表人：邹炳德

主管会计工作负责人：袁超

会计机构负责人：陆燕

4、母公司利润表

单位：元

项目	2021 年半年度	2020 年半年度
一、营业收入	547,672,981.56	471,654,669.78
减：营业成本	283,119,340.71	281,885,264.50
税金及附加	11,121,345.18	3,173,672.27
销售费用	68,574,452.70	68,752,728.94
管理费用	48,853,369.55	40,225,756.41
研发费用	42,851,806.79	38,898,068.58
财务费用	9,336,537.90	24,998,381.59
其中：利息费用	15,549,940.30	32,112,609.05
利息收入	6,512,249.88	6,790,959.04
加：其他收益	2,678,635.53	5,129,519.98
投资收益（损失以“-”号填列）	2,521,670.95	2,718,489.09
其中：对联营企业和合营企业的投资收益	2,521,670.95	4,810,187.06
以摊余成本计量的金融资产终止确认收益		
净敞口套期收益（损失以“-”号填列）		
公允价值变动收益（损失以“-”号填列）	690,050.23	
信用减值损失（损失以“-”号填列）	-14,901,553.60	1,009,556.54
资产减值损失（损失以“-”号填列）	-370,199.25	-96,794.79

项目	2021 年半年度	2020 年半年度
资产处置收益（损失以“-”号填列）	231,848.18	-49,494.52
二、营业利润（亏损以“-”号填列）	74,666,580.77	22,432,073.79
加：营业外收入	472,000.31	178,637,796.18
减：营业外支出	128,554.34	121,037.69
三、利润总额（亏损总额以“-”号填列）	75,010,026.74	200,948,832.28
减：所得税费用	6,696,477.53	25,271,124.96
四、净利润（净亏损以“-”号填列）	68,313,549.21	175,677,707.32
（一）持续经营净利润（净亏损以“-”号填列）	68,313,549.21	175,677,707.32
（二）终止经营净利润（净亏损以“-”号填列）		
五、其他综合收益的税后净额		
（一）不能重分类进损益的其他综合收益		
1.重新计量设定受益计划变动额		
2.权益法下不能转损益的其他综合收益		
3.其他权益工具投资公允价值变动		
4.企业自身信用风险公允价值变动		
5.其他		
（二）将重分类进损益的其他综合收益		
1.权益法下可转损益的其他综合收益		
2.其他债权投资公允价值变动		
3.金融资产重分类计入其他综合收益的金 额		
4.其他债权投资信用减值准备		
5.现金流量套期储备		
6.外币财务报表折算差额		
7.其他		
六、综合收益总额	68,313,549.21	175,677,707.32
七、每股收益：		
（一）基本每股收益	0.1882	0.5122
（二）稀释每股收益	0.1882	0.5088

5、合并现金流量表

单位：元

项目	2021 年半年度	2020 年半年度
----	-----------	-----------

项目	2021 年半年度	2020 年半年度
一、经营活动产生的现金流量：		
销售商品、提供劳务收到的现金	1,076,345,892.63	1,432,241,627.40
客户存款和同业存放款项净增加额		
向中央银行借款净增加额		
向其他金融机构拆入资金净增加额		
收到原保险合同保费取得的现金		
收到再保业务现金净额		
保户储金及投资款净增加额		
收取利息、手续费及佣金的现金		
拆入资金净增加额		
回购业务资金净增加额		
代理买卖证券收到的现金净额		
收到的税费返还	3,070,339.69	2,824,869.04
收到其他与经营活动有关的现金	26,663,775.81	50,973,923.81
经营活动现金流入小计	1,106,080,008.13	1,486,040,420.25
购买商品、接受劳务支付的现金	511,930,668.46	549,362,412.14
客户贷款及垫款净增加额		
存放中央银行和同业款项净增加额		
支付原保险合同赔付款项的现金		
拆出资金净增加额		
支付利息、手续费及佣金的现金		
支付保单红利的现金		
支付给职工以及为职工支付的现金	214,291,657.91	209,366,431.39
支付的各项税费	98,958,404.60	70,693,144.51
支付其他与经营活动有关的现金	128,681,132.20	164,417,222.33
经营活动现金流出小计	953,861,863.17	993,839,210.37
经营活动产生的现金流量净额	152,218,144.96	492,201,209.88
二、投资活动产生的现金流量：		
收回投资收到的现金	7,302,956.87	2,932,600.00
取得投资收益收到的现金	24,131,763.61	238,444.44
处置固定资产、无形资产和其他长期资产收回的现金净额	3,748,933.00	3,289,162.19
处置子公司及其他营业单位收到的现金净额	5,000,000.00	14,060,000.00

项目	2021 年半年度	2020 年半年度
收到其他与投资活动有关的现金		11,370,000.00
投资活动现金流入小计	40,183,653.48	31,890,206.63
购建固定资产、无形资产和其他长期资产支付的现金	59,807,261.79	273,013,322.97
投资支付的现金	145,632,259.60	
质押贷款净增加额		
取得子公司及其他营业单位支付的现金净额		13,980,441.10
支付其他与投资活动有关的现金	7,642,304.00	158,674.46
投资活动现金流出小计	213,081,825.39	287,152,438.53
投资活动产生的现金流量净额	-172,898,171.91	-255,262,231.90
三、筹资活动产生的现金流量：		
吸收投资收到的现金	588,743,115.00	1,785,385.71
其中：子公司吸收少数股东投资收到的现金	1,043,190.00	1,785,385.71
取得借款收到的现金	155,000,000.00	485,976,971.00
收到其他与筹资活动有关的现金	23,500,000.00	
筹资活动现金流入小计	767,243,115.00	487,762,356.71
偿还债务支付的现金	455,377,661.29	759,990,000.00
分配股利、利润或偿付利息支付的现金	14,693,332.34	34,160,692.74
其中：子公司支付给少数股东的股利、利润		
支付其他与筹资活动有关的现金	1,835,471.70	76,024,774.13
筹资活动现金流出小计	471,906,465.33	870,175,466.87
筹资活动产生的现金流量净额	295,336,649.67	-382,413,110.16
四、汇率变动对现金及现金等价物的影响	-260,543.29	-1,313,421.28
五、现金及现金等价物净增加额	274,396,079.43	-146,787,553.46
加：期初现金及现金等价物余额	321,278,769.07	436,585,439.19
六、期末现金及现金等价物余额	595,674,848.50	289,797,885.73

6、母公司现金流量表

单位：元

项目	2021 年半年度	2020 年半年度
一、经营活动产生的现金流量：		
销售商品、提供劳务收到的现金	613,340,023.02	667,681,080.02
收到的税费返还	1,263,018.50	

项目	2021 年半年度	2020 年半年度
收到其他与经营活动有关的现金	11,930,009.99	20,580,744.29
经营活动现金流入小计	626,533,051.51	688,261,824.31
购买商品、接受劳务支付的现金	244,906,890.34	149,141,825.59
支付给职工以及为职工支付的现金	119,116,911.18	113,101,709.27
支付的各项税费	74,697,672.62	27,316,736.82
支付其他与经营活动有关的现金	64,079,172.87	78,875,801.88
经营活动现金流出小计	502,800,647.01	368,436,073.56
经营活动产生的现金流量净额	123,732,404.50	319,825,750.75
二、投资活动产生的现金流量：		
收回投资收到的现金	89,704,100.00	16,992,600.00
取得投资收益收到的现金	24,131,763.61	238,444.44
处置固定资产、无形资产和其他长期资产收回的现金净额	3,640,000.00	895,898.29
处置子公司及其他营业单位收到的现金净额		
收到其他与投资活动有关的现金	315,877,046.63	304,256,819.33
投资活动现金流入小计	433,352,910.24	322,383,762.06
购建固定资产、无形资产和其他长期资产支付的现金	47,494,266.76	262,550,409.47
投资支付的现金	153,636,000.00	61,915,900.00
取得子公司及其他营业单位支付的现金净额		
支付其他与投资活动有关的现金	359,787,711.33	421,535,015.62
投资活动现金流出小计	560,917,978.09	746,001,325.09
投资活动产生的现金流量净额	-127,565,067.85	-423,617,563.03
三、筹资活动产生的现金流量：		
吸收投资收到的现金	587,699,925.00	
取得借款收到的现金	155,000,000.00	485,000,000.00
收到其他与筹资活动有关的现金		326,565,479.32
筹资活动现金流入小计	742,699,925.00	811,565,479.32
偿还债务支付的现金	455,490,000.00	754,990,000.00
分配股利、利润或偿付利息支付的现金	14,580,508.65	32,593,974.33
支付其他与筹资活动有关的现金	1,835,471.70	48,540,852.24
筹资活动现金流出小计	471,905,980.35	836,124,826.57
筹资活动产生的现金流量净额	270,793,944.65	-24,559,347.25
四、汇率变动对现金及现金等价物的影响	-81,715.10	

项目	2021 年半年度	2020 年半年度
五、现金及现金等价物净增加额	266,879,566.20	-128,351,159.53
加：期初现金及现金等价物余额	194,342,400.10	276,277,614.82
六、期末现金及现金等价物余额	461,221,966.30	147,926,455.29

7、合并所有者权益变动表

本期金额

单位：元

项目	2021 年半年度														
	归属于母公司所有者权益												少数股东权益	所有者权益合计	
	股本	优先股	永续债	其他	资本公积	减：库存股	其他综合收益	专项储备	盈余公积	一般风险准备	未分配利润	其他			小计
一、上年年末余额	342,999,820.00				570,157,857.35		-24,865,278.72		121,181,021.44		632,204,696.65		1,641,678,116.72	45,319,676.09	1,686,997,792.81
加：会计政策变更															
前期差错更正															
同一控制下企业合并															
其他															
二、本年期初余额	342,999,820.00				570,157,857.35		-24,865,278.72		121,181,021.44		632,204,696.65		1,641,678,116.72	45,319,676.09	1,686,997,792.81
三、本期增减变动金额（减少以“－”号填列）	39,999,995.00				546,603,703.59		-1,216,437.15				73,021,169.27		658,408,430.71	-5,949,661.73	652,458,768.98
（一）综合收益总额							-1,216,437.15				133,046,035.43		131,829,598.28	-6,992,851.73	124,836,746.55
（二）所有者投入和减少资本	39,999,995.00				546,603,703.59								586,603,698.59	1,043,190.00	587,646,888.59
1. 所有者投入的普通股	39,999,995.00				546,603,703.59								586,603,698.59	1,043,190.00	587,646,888.59
2. 其他权益工具持有者投入资本															
3. 股份支付计入所有者权益															

的金额														
4. 其他														
(三) 利润分配										-60,024,866.16	-60,024,866.16		-60,024,866.16	
1. 提取盈余公积														
2. 提取一般风险准备														
3. 对所有者（或股东）的分配										-60,024,866.16	-60,024,866.16		-60,024,866.16	
4. 其他														
(四) 所有者权益内部结转														
1. 资本公积转增资本（或股本）														
2. 盈余公积转增资本（或股本）														
3. 盈余公积弥补亏损														
4. 设定受益计划变动额结转留存收益														
5. 其他综合收益结转留存收益														
6. 其他														
(五) 专项储备														
1. 本期提取														
2. 本期使用														
(六) 其他														

四、本期期末余额	382,999,815.00			1,116,761,560.94	-26,081,715.87	121,181,021.44		705,225,865.92	2,300,086,547.43	39,370,014.36	2,339,456,561.79
----------	----------------	--	--	------------------	----------------	----------------	--	----------------	------------------	---------------	------------------

上期金额

单位：元

项目	2020 年半年度													
	归属于母公司所有者权益											少数股东权益	所有者权益合计	
	股本	其他权益工具			资本公积	减：库存股	其他综合收益	专项储备	盈余公积	一般风险准备	未分配利润			其他
	优先股	永续债	其他											
一、上年年末余额	345,302,620.00				595,289,666.68	30,859,416.00	734,602.89		121,181,021.44		305,597,444.78	1,337,245,939.79	51,080,238.92	1,388,326,178.71
加：会计政策变更														
前期差错更正														
同一控制下企业合并														
其他														
二、本年期初余额	345,302,620.00				595,289,666.68	30,859,416.00	734,602.89		121,181,021.44		305,597,444.78	1,337,245,939.79	51,080,238.92	1,388,326,178.71
三、本期增减变动金额（减少以“－”号填列）					386,781.15		-17,645,819.41				225,976,366.21	208,717,327.95	-34,008.19	208,683,319.76
（一）综合收益总额							-17,645,819.41				225,976,366.21	208,330,546.80	-2,265,391.71	206,065,155.09
（二）所有者投入和减少资本					442,866.67							442,866.67	2,526,385.71	2,969,252.38
1. 所有者投入的普通股													2,526,385.71	2,526,385.71
2. 其他权益工具持有者投入资本														
3. 股份支付计入所有者权益					442,866.67							442,866.67		442,866.67

四、本期期末余额	345,302,620.00			595,676,447.83	30,859,416.00	-16,911,216.52		121,181,021.44		531,573,810.99	1,545,963,267.74	51,046,230.73	1,597,009,498.47
----------	----------------	--	--	----------------	---------------	----------------	--	----------------	--	----------------	------------------	---------------	------------------

8、母公司所有者权益变动表

本期金额

单位：元

项目	2021 年半年度											
	股本	其他权益工具			资本公积	减：库存股	其他综合收益	专项储备	盈余公积	未分配利润	其他	所有者权益合计
		优先股	永续债	其他								
一、上年年末余额	342,999,820.00				566,204,023.62				120,166,454.01	885,581,628.84		1,914,951,926.47
加：会计政策变更												
前期差错更正												
其他												
二、本年期初余额	342,999,820.00				566,204,023.62				120,166,454.01	885,581,628.84		1,914,951,926.47
三、本期增减变动金额(减少以“-”号填列)	39,999,995.00				546,603,703.59					8,288,683.05		594,892,381.64
(一) 综合收益总额										68,313,549.21		68,313,549.21
(二) 所有者投入和减少资本	39,999,995.00				546,603,703.59							586,603,698.59
1. 所有者投入的普通股	39,999,995.00				546,603,703.59							586,603,698.59
2. 其他权益工具持有者投入资本												
3. 股份支付计入所有者权益的金额												

4. 其他												
(三) 利润分配												
1. 提取盈余公积												
2. 对所有者(或股东)的分配												
3. 其他												
(四) 所有者权益内部结转												
1. 资本公积转增资本(或股本)												
2. 盈余公积转增资本(或股本)												
3. 盈余公积弥补亏损												
4. 设定受益计划变动额结转留存收益												
5. 其他综合收益结转留存收益												
6. 其他												
(五) 专项储备												
1. 本期提取												
2. 本期使用												
(六) 其他												
四、本期期末余额	382,999,815.00				1,112,807,727.21				120,166,454.01	893,870,311.89		2,509,844,308.11

上期金额

单位：元

项目	2020 年半年度											
	股本	其他权益工具			资本公积	减：库存股	其他综合收益	专项储备	盈余公积	未分配利润	其他	所有者权益合计
		优先股	永续债	其他								
一、上年年末余额	345,302,620.00				592,941,211.48	30,859,416.00			120,166,454.01	335,984,701.45		1,363,535,570.94
加：会计政策变更												
前期差错更正												
其他												
二、本年期初余额	345,302,620.00				592,941,211.48	30,859,416.00			120,166,454.01	335,984,701.45		1,363,535,570.94
三、本期增减变动金额(减少以“－”号填列)					442,866.67					175,677,707.32		176,120,573.99
(一) 综合收益总额										175,677,707.32		175,677,707.32
(二) 所有者投入和减少资本					442,866.67							442,866.67
1. 所有者投入的普通股												
2. 其他权益工具持有者投入资本												
3. 股份支付计入所有者权益的金额					442,866.67							442,866.67
4. 其他												
(三) 利润分配												
1. 提取盈余公积												

2. 对所有者（或股东）的分配												
3. 其他												
（四）所有者权益内部结转												
1. 资本公积转增资本（或股本）												
2. 盈余公积转增资本（或股本）												
3. 盈余公积弥补亏损												
4. 设定受益计划变动额结转留存收益												
5. 其他综合收益结转留存收益												
6. 其他												
（五）专项储备												
1. 本期提取												
2. 本期使用												
（六）其他												
四、本期期末余额	345,302,620.00				593,384,078.15	30,859,416.00			120,166,454.01	511,662,408.77		1,539,656,144.93

三、公司基本情况

美康生物系在原美康有限基础上以整体变更方式，由自然人邹炳德、邹继华、叶辉、周英章以及宁波美康盛德投资咨询有限公司、浙江优创创业投资有限公司、宁波创业加速器投资有限公司、上海展澎投资有限公司于2011年12月21日共同发起设立的股份有限公司。公司的统一社会信用代码为913302007503871799，于2015年4月在深圳证券交易所上市，所属行业为医药制造业。

截止2021年6月30日，公司累计发行股本总数38,299.98万股，注册资本为38,299.98万元，注册地为宁波市鄞州区启明南路299号，办公地址为宁波市鄞州区金达南路1228号，主营业务为体外诊断产品的研发、生产和销售及提供第三方医学诊断服务。本公司无母公司，本公司的实际控制人为自然人邹炳德先生。

本财务报表业经公司董事会于2021年8月27日批准报出。

截至2021年6月30日止，本公司合并财务报表范围内子公司如下：

序号	子公司名称	持股比例%	
		直接	间接
1	盛达生物	100.00	
2	盛德科技	100.00	
3	盛德医检所	100.00	
4	美康保生	51.00	
5	圣地亚哥美康	100.00	
6	新疆伯晶	51.00	
7	宁波生园		100.00
8	浙江涌捷		51.00
9	美康基因		51.00
10	内蒙古盛德		51.00
11	永城医检所		61.00
12	郑州医检所		100.00
13	南昌医检所		100.00
14	美康达	100.00	
15	上饶新安略	100.00	
16	武汉美康		56.00
17	杭州医检所		100.00
18	抚州医检所		100.00
19	香港美康	51.00	
20	康健基因		60.00
21	康健医检所		60.00
22	伯明翰美康		51.00
23	内蒙古美康		80.00
24	新余医检所		100.00

序号	子公司名称	持股比例%	
		直接	间接
25	深圳医检所		100.00
26	浙江广盛源		100.00
27	聊城盛达		80.00
28	湖州医检所		100.00
29	聊城医检所		80.00
30	江西美康	75.00	12.75
31	杭州倚天	100.00	
32	上海曼贝		100.00
33	美康盈实基金	96.15	
34	苏州盛德	100.00	
35	广西盛德	55.00	
36	诸暨医检所		100.00
37	民权医检所		61.00
38	德胜生物		100.00
39	湖南盛德	100.00	
40	重庆润康	70.00	
41	江西澳瑞	90.00	

本报告期合并范围变化情况详见本节“八、合并范围的变更”。

四、财务报表的编制基础

1、编制基础

本财务报表按照财政部颁布的《企业会计准则——基本准则》和各项具体会计准则、企业会计准则应用指南、企业会计准则解释及其他相关规定（以下合称“企业会计准则”），以及中国证券监督管理委员会《公开发行证券的公司信息披露编报规则第15号——财务报告的一般规定》的相关规定编制。

2、持续经营

本财务报表以持续经营为基础编制。公司自报告期末起12个月内具备持续经营能力，无影响持续经营能力的重大事项。

五、重要会计政策及会计估计

1、遵循企业会计准则的声明

本财务报表符合财政部颁布的企业会计准则的要求，真实、完整地反映了本公司2021年6月30日的合并及母公司财务状况以及2021半年度的合并及母公司经营成果和现金流量。

2、会计期间

自公历1月1日起至12月31日止为一个会计年度。本报告期为2021年1月1日至2021年6月30日。

3、营业周期

本公司营业周期为12个月。

4、记账本位币

本公司采用人民币为记账本位币。

5、同一控制下和非同一控制下企业合并的会计处理方法

同一控制下企业合并：合并方在企业合并中取得的资产和负债（包括最终控制方收购被合并方而形成的商誉），按照合并日被合并方资产、负债在最终控制方合并财务报表中的账面价值为基础计量。在合并中取得的净资产账面价值与支付的合并对价账面价值（或发行股份面值总额）的差额，调整资本公积中的股本溢价，资本公积中的股本溢价不足冲减的，调整留存收益。

非同一控制下企业合并：合并成本为购买方在购买日为取得被购买方的控制权而付出的资产、发生或承担的负债以及发行的权益性证券的公允价值。合并成本大于合并中取得的被购买方可辨认净资产公允价值份额的差额，确认为商誉；合并成本小于合并中取得的被购买方可辨认净资产公允价值份额的差额，计入当期损益。在合并中取得的被购买方符合确认条件的各项可辨认资产、负债及或有负债在购买日按公允价值计量。

为企业合并发生的直接相关费用于发生时计入当期损益；为企业合并而发行权益性证券或债务性证券的交易费用，计入权益性证券或债务性证券的初始确认金额。

6、合并财务报表的编制方法

1.合并范围

合并财务报表的合并范围以控制为基础确定，合并范围包括本公司及全部子公司。控制，是指公司拥有对被投资方的权力，通过参与被投资方的相关活动而享有可变回报，并且有能力运用对被投资方的权力影响其回报金额。

2.合并程序

本公司将整个企业集团视为一个会计主体，按照统一的会计政策编制合并财务报表，反映本企业集团整体财务状况、经营成果和现金流量。本公司与子公司、子公司相互之间发生的内部交易的影响予以抵销。内部交易表明相关资产发生减值损失的，全额确认该部分损失。如子公司采用的会计政策、会计期间与本公司不一致的，在编制合并财务报表时，按本公司的会计政策、会计期间进行必要的调整。

子公司所有者权益、当期净损益和当期综合收益中属于少数股东的份额分别在合并资产负债表中所有者权益项目下、合并利润表中净利润项目下和综合收益总额项目下单独列示。子公司少数股东分担的当期亏损超过了少数股东在该子公司期初所有者权益中所享有份额而形成的余额，冲减少数股东权益。

（1）增加子公司或业务

在报告期内，因同一控制下企业合并增加子公司或业务的，将子公司或业务合并当期期初至报告期末的经营成果和现金流量纳入合并财务报表，同时对合并财务报表的期初数和比较报表的相关项目进行调整，视同合并后的报告主体自最终控制方开始控制时点起一直存在。

因追加投资等原因能够对同一控制下的被投资方实施控制的，在取得被合并方控制权之前持有的股权投资，在取得原股权之日与合并方和被合并方同处于同一控制之日孰晚日起至合并日之间已确认有关损益、其他综合收益以及其他净资产变动，分别冲减比较报表期间的期初留存收益或当期损益。

在报告期内，因非同一控制下企业合并增加子公司或业务的，以购买日确定的各项可辨认资产、负债及或有负债的公允价值为基础自购买日起纳入合并财务报表。

因追加投资等原因能够对非同一控制下的被投资方实施控制的，对于购买日之前持有的被购买方的股权，按照该股权在购买日的公允价值进行重新计量，公允价值与其账面价值的差额计入当期投资收益。购买日之前持有的被购买方的股权涉及

的以后可重分类进损益的其他综合收益、权益法核算下的其他所有者权益变动转为购买日所属当期投资收益。

(2) 处置子公司

①一般处理方法

因处置部分股权投资或其他原因丧失了对被投资方控制权时，对于处置后的剩余股权投资，按照其在丧失控制权日的公允价值进行重新计量。处置股权取得的对价与剩余股权公允价值之和，减去按原持股比例计算应享有原有子公司自购买日或合并日开始持续计算的净资产的份额与商誉之和的差额，计入丧失控制权当期的投资收益。与原有子公司股权投资相关的以后可重分类进损益的其他综合收益、权益法核算下的其他所有者权益变动，在丧失控制权时转为当期投资收益。

②分步处置子公司

通过多次交易分步处置对子公司股权投资直至丧失控制权的，处置对子公司股权投资的各项交易的条款、条件以及经济影响符合以下一种或多种情况，通常表明该多次交易事项为一揽子交易：

- i. 这些交易是同时或者在考虑了彼此影响的情况下订立的；
- ii. 这些交易整体才能达成一项完整的商业结果；
- iii. 一项交易的发生取决于其他至少一项交易的发生；
- iv. 一项交易单独看是不经济的，但是和其他交易一并考虑时是经济的。

各项交易属于一揽子交易的，将各项交易作为一项处置子公司并丧失控制权的交易进行会计处理；在丧失控制权之前每一次处置价款与处置投资对应的享有该子公司净资产份额的差额，在合并财务报表中确认为其他综合收益，在丧失控制权时一并转入丧失控制权当期的损益。

各项交易不属于一揽子交易的，在丧失控制权之前，按不丧失控制权的情况下部分处置对子公司的股权投资进行会计处理；在丧失控制权时，按处置子公司一般处理方法进行会计处理。

(3) 购买子公司少数股权

因购买少数股权新取得的长期股权投资与按照新增持股比例计算应享有子公司自购买日或合并日开始持续计算的净资产份额之间的差额，调整合并资产负债表中的资本公积中的股本溢价，资本公积中的股本溢价不足冲减的，调整留存收益。

(4) 不丧失控制权的情况下部分处置对子公司的股权投资

处置价款与处置长期股权投资相对应享有子公司自购买日或合并日开始持续计算的净资产份额之间的差额，调整合并资产负债表中的资本公积中的股本溢价，资本公积中的股本溢价不足冲减的，调整留存收益。

7、合营安排分类及共同经营会计处理方法

8、现金及现金等价物的确定标准

现金，是指本公司的库存现金以及可以随时用于支付的存款。现金等价物，是指本公司持有的期限短、流动性强、易于转换为已知金额的现金、价值变动风险很小的投资。

9、外币业务和外币报表折算

1. 外币业务

外币业务采用交易发生日的即期汇率作为折算汇率将外币金额折合成人民币记账。

资产负债表日外币货币性项目余额按资产负债表日即期汇率折算，由此产生的汇兑差额，除属于与购建符合资本化条件的资产相关的外币专门借款产生的汇兑差额按照借款费用资本化的原则处理外，均计入当期损益。

2. 外币财务报表的折算

资产负债表中的资产和负债项目，采用资产负债表日的即期汇率折算；所有者权益项目除“未分配利润”项目外，其他项目采用发生时的即期汇率折算。利润表中的收入和费用项目，采用按照系统合理的方法确定的、与交易发生日即期汇率近似的汇率折算。

处置境外经营时，将与该境外经营相关的外币财务报表折算差额，自所有者权益项目转入处置当期损益。

10、金融工具

本公司在成为金融工具合同的一方时，确认一项金融资产、金融负债或权益工具。

金融工具的分类

根据本公司管理金融资产的业务模式和金融资产的合同现金流量特征，金融资产于初始确认时分类为：以摊余成本计量的金融资产、以公允价值计量且其变动计入其他综合收益的金融资产和以公允价值计量且其变动计入当期损益的金融资产。

本公司将同时符合下列条件且未被指定为以公允价值计量且其变动计入当期损益的金融资产，分类为以摊余成本计量的金融资产：

- 业务模式是以收取合同现金流量为目标；
- 合同现金流量仅为对本金和以未偿付本金金额为基础的利息的支付。

本公司将同时符合下列条件且未被指定为以公允价值计量且其变动计入当期损益的金融资产，分类为以公允价值计量且其变动计入其他综合收益的金融资产（债务工具）：

- 业务模式既以收取合同现金流量又以出售该金融资产为目标；
- 合同现金流量仅为对本金和以未偿付本金金额为基础的利息的支付。

对于非交易性权益工具投资，本公司可以在初始确认时将其不可撤销地指定为以公允价值计量且其变动计入其他综合收益的金融资产（权益工具）。该指定在单项投资的基础上作出，且相关投资从发行者的角度符合权益工具的定义。

除上述以摊余成本计量和以公允价值计量且其变动计入其他综合收益的金融资产外，本公司将其余所有的金融资产分类为以公允价值计量且其变动计入当期损益的金融资产。在初始确认时，如果能够消除或显著减少会计错配，本公司可以将本应分类为摊余成本计量或以公允价值计量且其变动计入其他综合收益的金融资产不可撤销地指定为以公允价值计量且其变动计入当期损益的金融资产。

金融负债于初始确认时分类为：以公允价值计量且其变动计入当期损益的金融负债和以摊余成本计量的金融负债。

符合以下条件之一的金融负债可在初始计量时指定为以公允价值计量且其变动计入当期损益的金融负债：

- 1) 该项指定能够消除或显著减少会计错配。
- 2) 根据正式书面文件载明的企业风险管理或投资策略，以公允价值为基础对金融负债组合或金融资产和金融负债组合进行管理和业绩评价，并在企业内部以此为基础向关键管理人员报告。
- 3) 该金融负债包含需单独分拆的嵌入衍生工具。

按照上述条件，本公司不存在指定的这类金融负债。

2.金融工具的确认依据和计量方法

(1) 以摊余成本计量的金融资产

以摊余成本计量的金融资产包括应收票据、应收账款、其他应收款等，按公允价值进行初始计量，相关交易费用计入初始确认金额；不包含重大融资成分的应收账款以及本公司决定不考虑不超过一年的融资成分的应收账款，以合同交易价格进行初始计量。

持有期间采用实际利率法计算的利息计入当期损益。

收回或处置时，将取得的价款与该金融资产账面价值之间的差额计入当期损益。

(2) 以公允价值计量且其变动计入其他综合收益的金融资产（债务工具）

以公允价值计量且其变动计入其他综合收益的金融资产（债务工具）包括应收款项融资、其他债权投资等，按公允价值进行初始计量，相关交易费用计入初始确认金额。该金融资产按公允价值进行后续计量，公允价值变动除采用实际利率法计算的利息、减值损失或利得和汇兑损益之外，均计入其他综合收益。

终止确认时，之前计入其他综合收益的累计利得或损失从其他综合收益中转出，计入当期损益。

(3) 以公允价值计量且其变动计入其他综合收益的金融资产（权益工具）

以公允价值计量且其变动计入其他综合收益的金融资产（权益工具）包括其他权益工具投资等，按公允价值进行初始计量，相关交易费用计入初始确认金额。该金融资产按公允价值进行后续计量，公允价值变动计入其他综合收益。取得的股利计入当期损益。

终止确认时，之前计入其他综合收益的累计利得或损失从其他综合收益中转出，计入留存收益。

(4) 以公允价值计量且其变动计入当期损益的金融资产

以公允价值计量且其变动计入当期损益的金融资产包括交易性金融资产、衍生金融资产、其他非流动金融资产等，按公允价值进行初始计量，相关交易费用计入当期损益。该金融资产按公允价值进行后续计量，公允价值变动计入当期损益。

(5) 以公允价值计量且其变动计入当期损益的金融负债

以公允价值计量且其变动计入当期损益的金融负债包括交易性金融负债、衍生金融负债等，按公允价值进行初始计量，相关交易费用计入当期损益。该金融负债按公允价值进行后续计量，公允价值变动计入当期损益。

终止确认时，其账面价值与支付的对价之间的差额计入当期损益。

(6) 以摊余成本计量的金融负债

以摊余成本计量的金融负债包括短期借款、应付票据、应付账款、其他应付款、长期借款，按公允价值进行初始计量，相关交易费用计入初始确认金额。

持有期间采用实际利率法计算的利息计入当期损益。

终止确认时，将支付的对价与该金融负债账面价值之间的差额计入当期损益。

3. 金融资产终止确认和金融资产转移

满足下列条件之一时，本公司终止确认金融资产：

— 收取金融资产现金流量的合同权利终止；

— 金融资产已转移，且已将金融资产所有权上几乎所有的风险和报酬转移给转入方；

— 金融资产已转移，虽然本公司既没有转移也没有保留金融资产所有权上几乎所有的风险和报酬，但是未保留对金融资产的控制。

发生金融资产转移时，如保留了金融资产所有权上几乎所有的风险和报酬的，则不终止确认该金融资产。

在判断金融资产转移是否满足上述金融资产终止确认条件时，采用实质重于形式的原则。

公司将金融资产转移区分为金融资产整体转移和部分转移。金融资产整体转移满足终止确认条件的，将下列两项金额的差额计入当期损益：

(1) 所转移金融资产的账面价值；

(2) 因转移而收到的对价，与原直接计入所有者权益的公允价值变动累计额（涉及转移的金融资产为以公允价值计量且其变动计入其他综合收益的金融资产（债务工具）的情形）之和。

金融资产部分转移满足终止确认条件的，将所转移金融资产整体的账面价值，在终止确认部分和未终止确认部分之间，按照各自的相对公允价值进行分摊，并将下列两项金额的差额计入当期损益：

(1) 终止确认部分的账面价值；

(2) 终止确认部分的对价，与原直接计入所有者权益的公允价值变动累计额中对应终止确认部分的金额（涉及转移的金融资产为以公允价值计量且其变动计入其他综合收益的金融资产（债务工具）的情形）之和。

金融资产转移不满足终止确认条件的，继续确认该金融资产，所收到的对价确认为一项金融负债。

4. 金融负债终止确认

金融负债的现时义务全部或部分已经解除的，则终止确认该金融负债或其一部分；本公司若与债权人签定协议，以承担新金融负债方式替换现存金融负债，且新金融负债与现存金融负债的合同条款实质上不同的，则终止确认现存金融负债，并同时确认新金融负债。

对现存金融负债全部或部分合同条款作出实质性修改的，则终止确认现存金融负债或其一部分，同时将修改条款后的金融负债确认为一项新金融负债。

金融负债全部或部分终止确认时，终止确认的金融负债账面价值与支付对价（包括转出的非现金资产或承担的新金融负债）之间的差额，计入当期损益。

本公司若回购部分金融负债的，在回购日按照继续确认部分与终止确认部分的相对公允价值，将该金融负债整体的账面价值进行分配。分配给终止确认部分的账面价值与支付的对价（包括转出的非现金资产或承担的新金融负债）之间的差额，计入当期损益。

5. 金融资产和金融负债的公允价值的确定方法

存在活跃市场的金融工具，以活跃市场中的报价确定其公允价值。不存在活跃市场的金融工具，采用估值技术确定其公

允价值。在估值时，本公司采用在当前情况下适用并且有足够可利用数据和其他信息支持的估值技术，选择与市场参与者在相关资产或负债的交易中所考虑的资产或负债特征相一致的输入值，并优先使用相关可观察输入值。只有在相关可观察输入值无法取得或取得不切实可行的情况下，才使用不可观察输入值。

6.金融资产减值的测试方法及会计处理方法

本公司以单项或组合的方式对以摊余成本计量的金融资产、以公允价值计量且其变动计入其他综合收益的金融资产（债务工具）和财务担保合同等的预期信用损失进行估计。

本公司考虑有关过去事项、当前状况以及对未来经济状况的预测等合理且有依据的信息，以发生违约的风险为权重，计算合同应收的现金流量与预期能收到的现金流量之间差额的现值的概率加权金额，确认预期信用损失。

如果该金融工具的信用风险自初始确认后已显著增加，本公司按照相当于该金融工具整个存续期内预期信用损失的金额计量其损失准备；如果该金融工具的信用风险自初始确认后并未显著增加，本公司按照相当于该金融工具未来12个月内预期信用损失的金额计量其损失准备。由此形成的损失准备的增加或转回金额，作为减值损失或利得计入当期损益。

本公司通过比较金融工具在资产负债表日发生违约的风险与在初始确认日发生违约的风险，以确定金融工具预计存续期内发生违约风险的相对变化，以评估金融工具的信用风险自初始确认后是否已显著增加。通常逾期超过30日，本公司即认为该金融工具的信用风险已显著增加，除非有确凿证据证明该金融工具的信用风险自初始确认后并未显著增加。

如果金融工具于资产负债表日的信用风险较低，本公司即认为该金融工具的信用风险自初始确认后并未显著增加。

如果有客观证据表明某项金融资产已经发生信用减值，则本公司在单项基础上对该金融资产计提减值准备。

对于由《企业会计准则第14号——收入》（2017）规范的交易形成的应收款项和合同资产，无论是否包含重大融资成分，本公司始终按照相当于整个存续期内预期信用损失的金额计量其损失准备。

对于租赁应收款，本公司选择始终按照相当于整个存续期内预期信用损失的金额计量其损失准备。

本公司不再合理预期金融资产合同现金流量能够全部或部分收回的，直接减记该金融资产的账面余额。

11、应收票据

12、应收账款

13、应收款项融资

14、其他应收款

15、存货

1.存货的分类和成本

存货分类为：原材料、周转材料、库存商品、在产品、发出商品、在途物资等。

存货按成本进行初始计量，存货成本包括采购成本、加工成本和其他使存货达到目前场所和状态所发生的支出。

2.发出存货的计价方法

存货发出时按加权平均法计价。

3.不同类别存货可变现净值的确定依据

资产负债表日，存货应当按照成本与可变现净值孰低计量。当存货成本高于其可变现净值的，应当计提存货跌价准备。可变现净值，是指在日常活动中，存货的估计售价减去至完工时估计将要发生的成本、估计的销售费用以及相关税费后的金额。

产成品、库存商品和用于出售的材料等直接用于出售的商品存货，在正常生产经营过程中，以该存货的估计售价减去估计的销售费用和相关税费后的金额，确定其可变现净值；需要经过加工的材料存货，在正常生产经营过程中，以所生产的产成品的估计售价减去至完工时估计将要发生的成本、估计的销售费用和相关税费后的金额，确定其可变现净值；为执行销售合同或者劳务合同而持有的存货，其可变现净值以合同价格为基础计算，若持有存货的数量多于销售合同订购数量的，超出部分的存货的可变现净值以一般销售价格为基础计算。

计提存货跌价准备后，如果以前减记存货价值的影响因素已经消失，导致存货的可变现净值高于其账面价值的，在原已计提的存货跌价准备金额内予以转回，转回的金额计入当期损益。

4. 存货的盘存制度

采用永续盘存制。

5. 低值易耗品和包装物的摊销方法

- (1) 低值易耗品采用一次转销法；
- (2) 包装物采用一次转销法。

16、合同资产

1. 合同资产的确认方法及标准

本公司根据履行履约义务与客户付款之间的关系在资产负债表中列示合同资产或合同负债。本公司已向客户转让商品或提供服务而有权收取对价的权利（且该权利取决于时间流逝之外的其他因素）列示为合同资产。同一合同下的合同资产和合同负债以净额列示。本公司拥有的、无条件（仅取决于时间流逝）向客户收取对价的权利作为应收款项单独列示。

17、合同成本

合同成本包括合同履约成本与合同取得成本。

本公司为履行合同而发生的成本，不属于存货、固定资产或无形资产等相关准则规范范围的，在满足下列条件时作为合同履约成本确认为一项资产：

- 该成本与一份当前或预期取得的合同直接相关。
- 该成本增加了本公司未来用于履行履约义务的资源。
- 该成本预期能够收回。

本公司为取得合同发生的增量成本预期能够收回的，作为合同取得成本确认为一项资产。

与合同成本有关的资产采用与该资产相关的商品或服务收入确认相同的基础进行摊销；但是对于合同取得成本摊销期限未超过一年的，本公司在发生时将其计入当期损益。

与合同成本有关的资产，其账面价值高于下列两项的差额的，本公司对超出部分计提减值准备，并确认为资产减值损失：

- 1、因转让与该资产相关的商品或服务预期能够取得的剩余对价；
- 2、为转让该相关商品或服务估计将要发生的成本。

以前期间减值的因素之后发生变化，使得前述差额高于该资产账面价值的，本公司转回原已计提的减值准备，并计入当期损益，但转回后的资产账面价值不超过假定不计提减值准备情况下该资产在转回日的账面价值。

18、持有待售资产

主要通过出售（包括具有商业实质的非货币性资产交换）而非持续使用一项非流动资产或处置组收回其账面价值的，划分为持有待售类别。

本公司将同时满足下列条件的非流动资产或处置组划分为持有待售类别：

- (1) 根据类似交易中出售此类资产或处置组的惯例，在当前状况下即可立即出售；
- (2) 出售极可能发生，即本公司已经就一项出售计划作出决议且获得确定的购买承诺，预计出售将在一年内完成。有关规定要求本公司相关权力机构或者监管部门批准后方可出售的，已经获得批准。

划分为持有待售的非流动资产（不包括金融资产、递延所得税资产、职工薪酬形成的资产）或处置组，其账面价值高于公允价值减去出售费用后的净额的，账面价值减记至公允价值减去出售费用后的净额，减记的金额确认为资产减值损失，计入当期损益，同时计提持有待售资产减值准备。

19、债权投资

20、其他债权投资

21、长期应收款

22、长期股权投资

1.共同控制、重大影响的判断标准

共同控制，是指按照相关约定对某项安排所共有的控制，并且该安排的相关活动必须经过分享控制权的参与方一致同意后才能决策。本公司与其他合营方一同对被投资单位实施共同控制且对被投资单位净资产享有权利的，被投资单位为本公司的合营企业。

重大影响，是指对被投资单位的财务和经营决策有参与决策的权力，但并不能够控制或者与其他方一起共同控制这些政策的制定。本公司能够对被投资单位施加重大影响的，被投资单位为本公司联营企业。

2.初始投资成本的确定

(1) 企业合并形成的长期股权投资

对于同一控制下的企业合并形成的对子公司的长期股权投资，在合并日按照取得被合并方所有者权益在最终控制方合并财务报表中的账面价值的份额作为长期股权投资的初始投资成本。长期股权投资初始投资成本与支付对价账面价值之间的差额，调整资本公积中的股本溢价；资本公积中的股本溢价不足冲减时，调整留存收益。因追加投资等原因能够对同一控制下的被投资单位实施控制的，按上述原则确认的长期股权投资的初始投资成本与达到合并前的长期股权投资账面价值加上合并日进一步取得股份新支付对价的账面价值之和的差额，调整股本溢价，股本溢价不足冲减的，冲减留存收益。

对于非同一控制下的企业合并形成的对子公司的长期股权投资，按照购买日确定的合并成本作为长期股权投资的初始投资成本。因追加投资等原因能够对非同一控制下的被投资单位实施控制的，按照原持有的股权投资账面价值加上新增投资成本之和作为初始投资成本。

(2) 通过企业合并以外的其他方式取得的长期股权投资

以支付现金方式取得的长期股权投资，按照实际支付的购买价款作为初始投资成本。

以发行权益性证券取得的长期股权投资，按照发行权益性证券的公允价值作为初始投资成本。

3.后续计量及损益确认方法

(1) 成本法核算的长期股权投资

公司对子公司的长期股权投资，采用成本法核算，除非投资符合持有待售的条件。除取得投资时实际支付的价款或对价中包含的已宣告但尚未发放的现金股利或利润外，公司按照享有被投资单位宣告发放的现金股利或利润确认当期投资收益。

(2) 权益法核算的长期股权投资

对联营企业和合营企业的长期股权投资，采用权益法核算。初始投资成本大于投资时应享有被投资单位可辨认净资产公允价值份额的差额，不调整长期股权投资的初始投资成本；初始投资成本小于投资时应享有被投资单位可辨认净资产公允价值份额的差额，计入当期损益，同时调整长期股权投资的成本。

公司按照应享有或应分担的被投资单位实现的净损益和其他综合收益的份额，分别确认投资收益和其他综合收益，同时调整长期股权投资的账面价值；按照被投资单位宣告分派的利润或现金股利计算应享有的部分，相应减少长期股权投资的账面价值；对于被投资单位除净损益、其他综合收益和利润分配以外所有者权益的其他变动（简称“其他所有者权益变动”），调整长期股权投资的账面价值并计入所有者权益。

在确认应享有被投资单位净损益、其他综合收益及其他所有者权益变动的份额时，以取得投资时被投资单位可辨认净资产的公允价值为基础，并按照公司的会计政策及会计期间，对被投资单位的净利润和其他综合收益等进行调整后确认。

公司与联营企业、合营企业之间发生的未实现内部交易损益按照应享有的比例计算归属于公司的部分，予以抵销，在此基础上确认投资收益，但投出或出售的资产构成业务的除外。与被投资单位发生的未实现内部交易损失，属于资产减值损失的，全额确认。

公司对合营企业或联营企业发生的净亏损，除负有承担额外损失义务外，以长期股权投资的账面价值以及其他实质上构

成对合营企业或联营企业净投资的长期权益减记至零为限。合营企业或联营企业以后实现净利润的，公司在收益分享额弥补未确认的亏损分担额后，恢复确认收益分享额。

（3）长期股权投资的处置

处置长期股权投资，其账面价值与实际取得价款的差额，计入当期损益。

部分处置权益法核算的长期股权投资，剩余股权仍采用权益法核算的，原权益法核算确认的其他综合收益采用与被投资单位直接处置相关资产或负债相同的基础按相应比例结转，其他所有者权益变动按比例结转转入当期损益。

因处置股权投资等原因丧失了对被投资单位的共同控制或重大影响的，原股权投资因采用权益法核算而确认的其他综合收益，在终止采用权益法核算时采用与被投资单位直接处置相关资产或负债相同的基础进行会计处理，其他所有者权益变动在终止采用权益法核算时全部转入当期损益。

因处置部分股权投资等原因丧失了对被投资单位控制权的，在编制个别财务报表时，剩余股权能够对被投资单位实施共同控制或重大影响的，改按权益法核算，并对该剩余股权视同自取得时即采用权益法核算进行调整，对于取得被投资单位控制权之前确认的其他综合收益采用与被投资单位直接处置相关资产或负债相同的基础按比例结转，因采用权益法核算确认的其他所有者权益变动按比例结转转入当期损益；剩余股权不能对被投资单位实施共同控制或施加重大影响的，确认为金融资产，其在丧失控制之日的公允价值与账面价值间的差额计入当期损益，对于取得被投资单位控制权之前确认的其他综合收益和其他所有者权益变动全部结转。

通过多次交易分步处置对子公司股权投资直至丧失控制权，属于一揽子交易的，各项交易作为一项处置子公司股权投资并丧失控制权的交易进行会计处理；在丧失控制权之前每一次处置价款与所处置的股权对应得长期股权投资账面价值之间的差额，在个别财务报表中，先确认为其他综合收益，到丧失控制权时再一并转入丧失控制权的当期损益。不属于一揽子交易的，对每一项交易分别进行会计处理。

23、投资性房地产

投资性房地产计量模式

成本法计量

折旧或摊销方法

投资性房地产是指为赚取租金或资本增值，或两者兼有而持有的房地产，包括已出租的土地使用权、持有并准备增值后转让的土地使用权、已出租的建筑物（含自行建造或开发活动完成后用于出租的建筑物以及正在建造或开发过程中将来用于出租的建筑物）。

本公司对现有投资性房地产采用成本模式计量。与投资性房地产有关的后续支出，在相关的经济利益很可能流入且其成本能够可靠的计量时，计入投资性房地产成本；否则，于发生时计入当期损益。对按照成本模式计量的投资性房地产—出租用建筑物采用与本公司固定资产相同的折旧政策，出租用土地使用权按与无形资产相同的摊销政策执行。

24、固定资产

（1）确认条件

固定资产指为生产商品、提供劳务、出租或经营管理而持有，并且使用寿命超过一个会计年度的有形资产。固定资产在同时满足下列条件时予以确认：（1）与该固定资产有关的经济利益很可能流入企业；（2）该固定资产的成本能够可靠地计量。固定资产按成本（并考虑预计弃置费用因素的影响）进行初始计量。与固定资产有关的后续支出，在与其有关的经济利益很可能流入且其成本能够可靠计量时，计入固定资产成本；对于被替换的部分，终止确认其账面价值；所有其他后续支出于发生时计入当期损益。

(2) 折旧方法

类别	折旧方法	折旧年限	残值率	年折旧率
房屋及建筑物	年限平均法	20-40	5%	4.75-2.38%
机器设备	年限平均法	3-10	0-5%	33.33-9.50%
运输设备	年限平均法	4-5	5%	23.75-19.00%
电子设备及其他	年限平均法	4-10	0-5%	25.00-9.50%

本公司将部分房屋建筑物的使用年限由20年调整为40年，其他固定资产的折旧年限不变。自2021年1月1日起执行。

变更前：

类别	折旧方法	折旧年限	残值率	年折旧率
房屋及建筑物	年限平均法	20	5%	4.75%
机器设备	年限平均法	3-10	0-5%	33.33-9.5%
运输设备	年限平均法	4-5	5%	23.75-19.00%
电子设备及其他	年限平均法	4-10	0-5%	25.00-9.5%

(3) 融资租入固定资产的认定依据、计价和折旧方法

25、在建工程

在建工程按实际发生的成本计量。实际成本包括建筑成本、安装成本、符合资本化条件的借款费用以及其他为使在建工程达到预定可使用状态前所发生的必要支出。在建工程在达到预定可使用状态时，转入固定资产并自次月起开始计提折旧。

在建工程按实际发生的成本计量。实际成本包括建筑成本、安装成本、符合资本化条件的借款费用以及其他为使在建工程达到预定可使用状态前所发生的必要支出。在建工程在达到预定可使用状态时，转入固定资产并自次月起开始计提折旧。

26、借款费用

1.借款费用资本化的确认原则

公司发生的借款费用，可直接归属于符合资本化条件的资产的购建或者生产的，予以资本化，计入相关资产成本；其他借款费用，在发生时根据其发生额确认为费用，计入当期损益。

符合资本化条件的资产，是指需要经过相当长时间的购建或者生产活动才能达到预定可使用或者可销售状态的固定资产、投资性房地产和存货等资产。

2.借款费用资本化期间

资本化期间，指从借款费用开始资本化时点到停止资本化时点的期间，借款费用暂停资本化的期间不包括在内。

借款费用同时满足下列条件时开始资本化：

(1) 资产支出已经发生，资产支出包括为购建或者生产符合资本化条件的资产而以支付现金、转移非现金资产或者承担带息债务形式发生的支出；

(2) 借款费用已经发生；

(3) 为使资产达到预定可使用或者可销售状态所必要的购建或者生产活动已经开始。

当购建或者生产符合资本化条件的资产达到预定可使用或者可销售状态时，借款费用停止资本化。

3.暂停资本化期间

符合资本化条件的资产在购建或生产过程中发生的非正常中断、且中断时间连续超过3个月的，则借款费用暂停资本化；该项中断如是所购建或生产的符合资本化条件的资产达到预定可使用状态或者可销售状态必要的程序，则借款费用继续资本化。在中断期间发生的借款费用确认为当期损益，直至资产的购建或者生产活动重新开始后借款费用继续资本化。

4.借款费用资本化率、资本化金额的计算方法

对于为购建或者生产符合资本化条件的资产而借入的专门借款，以专门借款当期实际发生的借款费用，减去尚未动用的借款资金存入银行取得的利息收入或进行暂时性投资取得的投资收益后的金额，来确定借款费用的资本化金额。

对于为购建或者生产符合资本化条件的资产而占用的一般借款，根据累计资产支出超过专门借款部分的资产支出加权平均数乘以所占用一般借款的资本化率，计算确定一般借款应予资本化的借款费用金额。资本化率根据一般借款加权平均实际利率计算确定。

在资本化期间内，外币专门借款本金及利息的汇兑差额，予以资本化，计入符合资本化条件的资产的成本。除外币专门借款之外的其他外币借款本金及其利息所产生的汇兑差额计入当期损益。

27、生物资产

28、油气资产

29、使用权资产

自2021年1月1日起的会计政策

在租赁期开始日，本公司对除短期租赁和低价值资产租赁以外的租赁确认使用权资产。使用权资产按照成本进行初始计量。该成本包括：

租赁负债的初始计量金额；

在租赁期开始日或之前支付的租赁付款额，存在租赁激励的，扣除已享受的租赁激励相关金额；

本公司发生的初始直接费用；

本公司为拆卸及移除租赁资产、复原租赁资产所在场地或将租赁资产恢复至租赁条款约定状态预计将发生的成本，但不包括属于为生产存货而发生的成本。

本公司后续采用直线法对使用权资产计提折旧。对能够合理确定租赁期届满时取得租赁资产所有权的，本公司在租赁资产剩余使用寿命内计提折旧；否则，租赁资产在租赁期与租赁资产剩余使用寿命两者孰短的期间内计提折旧。

本公司按照本节“五、31、长期资产减值”所述原则来确定使用权资产是否已发生减值，并对已识别的减值损失进行会计处理。

30、无形资产

(1) 计价方法、使用寿命、减值测试

1.无形资产的计价方法

(1) 公司取得无形资产时按成本进行初始计量；

外购无形资产的成本，包括购买价款、相关税费以及直接归属于使该项资产达到预定用途所发生的其他支出。

(2) 后续计量

在取得无形资产时分析判断其使用寿命。

对于使用寿命有限的无形资产，在为企业带来经济利益的期限内摊销；无法预见无形资产为企业带来经济利益期限的，视为使用寿命不确定的无形资产，不予摊销。

2.使用寿命有限的无形资产的使用寿命估计情况

项目	预计使用寿命	摊销方法
土地使用权	土地使用权证登记使用年限	年限平均法
软件	5年	年限平均法
专利及非专利技术	10年	年限平均法
商标权	10年	年限平均法
客户关系	5年	年限平均法

(2) 内部研究开发支出会计政策

公司内部研究开发项目的支出分为研究阶段支出和开发阶段支出。

研究阶段：为获取并理解新的科学或技术知识等而进行的独创性的有计划调查、研究活动的阶段。

开发阶段：在进行商业性生产或使用前，将研究成果或其他知识应用于某项计划或设计，以生产出新的或具有实质性改进的材料、装置、产品等活动的阶段。

开发阶段支出资本化的具体条件

研究阶段的支出，于发生时计入当期损益。开发阶段的支出同时满足下列条件的，确认为无形资产，不能满足下述条件的开发阶段的支出计入当期损益：

- (1) 完成该无形资产以使其能够使用或出售在技术上具有可行性；
- (2) 具有完成该无形资产并使用或出售的意图；
- (3) 无形资产产生经济利益的方式，包括能够证明运用该无形资产生产的产品存在市场或无形资产自身存在市场，无形资产将在内部使用的，能够证明其有用性；
- (4) 有足够的技术、财务资源和其他资源支持，以完成该无形资产的开发，并有能力使用或出售该无形资产；
- (5) 归属于该无形资产开发阶段的支出能够可靠地计量。

无法区分研究阶段支出和开发阶段支出的，将发生的研发支出全部计入当期损益。

31、长期资产减值

长期股权投资、采用成本模式计量的投资性房地产、固定资产、在建工程、使用权资产、使用寿命有限的无形资产等长期资产，于资产负债表日存在减值迹象的，进行减值测试。减值测试结果表明资产的可收回金额低于其账面价值的，按其差额计提减值准备并计入减值损失。可收回金额为资产的公允价值减去处置费用后的净额与资产预计未来现金流量的现值两者之间的较高者。资产减值准备按单项资产为基础计算并确认，如果难以对单项资产的可收回金额进行估计的，以该资产所属的资产组确定资产组的可收回金额。资产组是能够独立产生现金流入的最小资产组合。

对于因企业合并形成的商誉、使用寿命不确定的无形资产、尚未达到可使用状态的无形资产，无论是否存在减值迹象，至少在每年年度终了进行减值测试。

本公司进行商誉减值测试，对于因企业合并形成的商誉的账面价值，自购买日起按照合理的方法分摊至相关的资产组；难以分摊至相关的资产组的，将其分摊至相关的资产组组合。相关的资产组或者资产组组合，是能够从企业合并的协同效应中受益的资产组或者资产组组合。

在对包含商誉的相关资产组或者资产组组合进行减值测试时，如与商誉相关的资产组或者资产组组合存在减值迹象的，先对不包含商誉的资产组或者资产组组合进行减值测试，计算可收回金额，并与相关账面价值相比较，确认相应的减值损失。然后对包含商誉的资产组或者资产组组合进行减值测试，比较其账面价值与可收回金额，如可收回金额低于账面价值的，减值损失金额首先抵减分摊至资产组或者资产组组合中商誉的账面价值，再根据资产组或者资产组组合中除商誉之外的其他各项资产的账面价值所占比重，按比例抵减其他各项资产的账面价值。

上述资产减值损失一经确认，在以后会计期间不予转回。

32、长期待摊费用

长期待摊费用为已经发生但应由本期和以后各期负担的分摊期限在一年以上的各项费用。本公司长期待摊费用包括装修工程、租入固定资产改良等。

1. 摊销方法

长期待摊费用在受益期内平均摊销。

2. 摊销年限

- (1) 经营租赁方式租入的固定资产改良支出，按剩余租赁期与租赁资产尚可使用年限两者中较短的期限平均摊销。
- (2) 预付的品牌使用费，按合同规定的期限平均摊销。

33、合同负债

本公司根据履行履约义务与客户付款之间的关系在资产负债表中列示合同资产或合同负债。本公司已收或应收客户对价而应向客户转让商品或提供服务的义务列示为合同负债。同一合同下的合同资产和合同负债以净额列示。

34、职工薪酬

(1) 短期薪酬的会计处理方法

本公司在职工为本公司提供服务的会计期间，将实际发生的短期薪酬确认为负债，并计入当期损益或相关资产成本。

本公司为职工缴纳的社会保险费和住房公积金，以及按规定提取的工会经费和职工教育经费，在职工为本公司提供服务的会计期间，根据规定的计提基础和计提比例计算确定相应的职工薪酬金额。

本公司发生的职工福利费，在实际发生时根据实际发生额计入当期损益或相关资产成本，其中，非货币性福利按照公允价值计量。

(2) 离职后福利的会计处理方法

(1) 设定提存计划

本公司按当地政府的相关规定为职工缴纳基本养老保险和失业保险，在职工为本公司提供服务的会计期间，按以当地规定的缴纳基数和比例计算应缴纳金额，确认为负债，并计入当期损益或相关资产成本。

(3) 辞退福利的会计处理方法

本公司向职工提供辞退福利的，在下列两者孰早日确认辞退福利产生的职工薪酬负债，并计入当期损益：公司不能单方面撤回因解除劳动关系计划或裁减建议所提供的辞退福利时；公司确认与涉及支付辞退福利的重组相关的成本或费用时。

(4) 其他长期职工福利的会计处理方法

35、租赁负债

自2021年1月1日起的会计政策

在租赁期开始日，本公司对除短期租赁和低价值资产租赁以外的租赁确认租赁负债。租赁负债按照尚未支付的租赁付款额的现值进行初始计量。租赁付款额包括：

固定付款额（包括实质固定付款额），存在租赁激励的，扣除租赁激励相关金额；

取决于指数或比率的可变租赁付款额；

根据公司提供的担保余值预计应支付的款项；

购买选择权的行权价格，前提是公司合理确定将行使该选择权；

行使终止租赁选择权需支付的款项，前提是租赁期反映出公司将行使终止租赁选择权。

本公司采用租赁内含利率作为折现率，但如果无法合理确定租赁内含利率的，则采用本公司的增量借款利率作为折现率。

本公司按照固定的周期性利率计算租赁负债在租赁期内各期间的利息费用，并计入当期损益或相关资产成本。

未纳入租赁负债计量的可变租赁付款额在实际发生时计入当期损益或相关资产成本。

在租赁期开始日后，发生下列情形的，本公司重新计量租赁负债，并调整相应的使用权资产，若使用权资产的账面价值已调减至零，但租赁负债仍需进一步调减的，将差额计入当期损益：

当购买选择权、续租选择权或终止选择权的评估结果发生变化，或前述选择权的实际行权情况与原评估结果不一致的，本公司按变动后租赁付款额和修订后的折现率计算的现值重新计量租赁负债；

当实质固定付款额发生变动、担保余值预计的应付金额发生变动或用于确定租赁付款额的指数或比率发生变动，本公司按照变动后的租赁付款额和原折现率计算的现值重新计量租赁负债。但是，租赁付款额的变动源自浮动利率变动的，使用修订后的折现率计算现值。

36、预计负债

与或有事项相关的义务同时满足下列条件时，本公司将其确认为预计负债：

- （1）该义务是本公司承担的现时义务；
- （2）履行该义务很可能导致经济利益流出本公司；
- （3）该义务的金额能够可靠地计量。

预计负债按履行相关现时义务所需的支出的最佳估计数进行初始计量。

在确定最佳估计数时，综合考虑与或有事项有关的风险、不确定性和货币时间价值等因素。对于货币时间价值影响重大的，通过对相关未来现金流出进行折现后确定最佳估计数。

所需支出存在一个连续范围，且该范围内各种结果发生的可能性相同的，最佳估计数按照该范围内的中间值确定；在其他情况下，最佳估计数分别下列情况处理：

- 或有事项涉及单个项目的，按照最可能发生金额确定。
- 或有事项涉及多个项目的，按照各种可能结果及相关概率计算确定。

清偿预计负债所需支出全部或部分预期由第三方补偿的，补偿金额在基本确定能够收到时，作为资产单独确认，确认的补偿金额不超过预计负债的账面价值。

本公司在资产负债表日对预计负债的账面价值进行复核，有确凿证据表明该账面价值不能反映当前最佳估计数的，按照当前最佳估计数对该账面价值进行调整。

37、股份支付

本公司的股份支付是为了获取职工或其他方提供服务而授予权益工具或者承担以权益工具为基础确定的负债的交易。本公司的股份支付分为以权益结算的股份支付和以现金结算的股份支付。

1.以权益结算的股份支付及权益工具

以权益结算的股份支付换取职工提供服务的，以授予职工权益工具的公允价值计量。对于授予后立即可行权的股份支付交易，在授予日按照权益工具的公允价值计入相关成本或费用，相应增加资本公积。对于授予后完成等待期内的服务或达到规定业绩条件才可行权的股份支付交易，在等待期内每个资产负债表日，本公司根据对可行权权益工具数量的最佳估计，按照授予日公允价值，将当期取得的服务计入相关成本或费用，相应增加资本公积。

如果修改了以权益结算的股份支付的条款，至少按照未修改条款的情况确认取得的服务。此外，任何增加所授予权益工具公允价值的修改，或在修改日对职工有利的变更，均确认取得服务的增加。

在等待期内，如果取消了授予的权益工具，则本公司对取消所授予的权益性工具作为加速行权处理，将剩余等待期内应确认的金额立即计入当期损益，同时确认资本公积。但是，如果授予新的权益工具，并在新权益工具授予日认定所授予的新

权益工具是用于替代被取消的权益工具的，则以与处理原权益工具条款和条件修改相同的方式，对所授予的替代权益工具进行处理。

2.以现金结算的股份支付及权益工具

以现金结算的股份支付，按照本公司承担的以股份或其他权益工具为基础计算确定的负债的公允价值计量。授予后立即可行权的股份支付交易，本公司在授予日按照承担负债的公允价值计入相关成本或费用，相应增加负债。对于授予后完成等待期内的服务或达到规定业绩条件才可行权的股份支付交易，在等待期内的每个资产负债表日，本公司以对可行权情况的最佳估计为基础，按照本公司承担负债的公允价值，将当期取得的服务计入相关成本或费用，并相应计入负债。在相关负债结算前的每个资产负债表日以及结算日，对负债的公允价值重新计量，其变动计入当期损益。

38、优先股、永续债等其他金融工具

39、收入

收入确认和计量所采用的会计政策

1.收入确认和计量所采用的会计政策

本公司在履行了合同中的履约义务，即在客户取得相关商品或服务控制权时确认收入。取得相关商品或服务控制权，是指能够主导该商品或服务的使用并从中获得几乎全部的经济利益。

合同中包含两项或多项履约义务的，本公司在合同开始日，按照各单项履约义务所承诺商品或服务的单独售价的相对比例，将交易价格分摊至各单项履约义务。本公司按照分摊至各单项履约义务的交易价格计量收入。

交易价格是指本公司因向客户转让商品或服务而预期有权收取的对价金额，不包括代第三方收取的款项以及预期将退还给客户的款项。本公司根据合同条款，结合其以往的习惯做法确定交易价格，并在确定交易价格时，考虑可变对价、合同中存在的重大融资成分、非现金对价、应付客户对价等因素的影响。本公司以不超过在相关不确定性消除时累计已确认收入极可能不会发生重大转回的金额确定包含可变对价的交易价格。合同中存在重大融资成分的，本公司按照假定客户在取得商品或服务控制权时即以现金支付的应付金额确定交易价格，并在合同期间内采用实际利率法摊销该交易价格与合同对价之间的差额。

满足下列条件之一的，属于在某一时段内履行履约义务，否则，属于在某一时点履行履约义务：

- 客户在本公司履约的同时即取得并消耗本公司履约所带来的经济利益。
- 客户能够控制本公司履约过程中在建的商品。
- 本公司履约过程中所产出的商品具有不可替代用途，且本公司在整个合同期内有权就累计至今已完成的履约部分收取款项。

对于在某一时段内履行的履约义务，本公司在该段时间内按照履约进度确认收入，但是，履约进度不能合理确定的除外。本公司考虑商品或服务的性质，采用产出法或投入法确定履约进度。当履约进度不能合理确定时，已经发生的成本预计能够得到补偿的，本公司按照已经发生的成本金额确认收入，直到履约进度能够合理确定为止。

对于在某一时点履行的履约义务，本公司在客户取得相关商品或服务控制权时点确认收入。在判断客户是否已取得商品或服务控制权时，本公司考虑下列迹象：

- 本公司就该商品或服务享有现时收款权利，即客户就该商品或服务负有现时付款义务。
- 本公司已将该商品的法定所有权转移给客户，即客户已拥有该商品的法定所有权。
- 本公司已将该商品实物转移给客户，即客户已实物占有该商品。
- 本公司已将该商品所有权上的主要风险和报酬转移给客户，即客户已取得该商品所有权上的主要风险和报酬。
- 客户已接受该商品或服务。

2.收入确认的具体原则

公司主营业务可分为体外诊断试剂、医学诊断服务、体外诊断仪器及试剂原料等四类业务。

(1) 国内销售：公司体外诊断试剂在产品已经发出，并经客户收货后确认销售收入；公司体外诊断仪器在产品已经发出，并经验收后确认销售收入；公司第三方医学诊断服务在检验结果已传达至客户后确认销售收入；公司体外诊断试剂原料

在产品已经发出，并经客户收货后确认销售收入。

(2) 国外销售：对以FOB、CIF方式进行交易的客户，根据合同约定将货物报关、于离港并取得提单时确认收入；对于其他销售，于商品发出并经客户收货后确认销售收入。

40、政府补助

(1) 类型

政府补助，是本公司从政府无偿取得的货币性资产或非货币性资产，分为与资产相关的政府补助和与收益相关的政府补助。

与资产相关的政府补助，是指本公司取得的、用于购建或以其他方式形成长期资产的政府补助。与收益相关的政府补助，是指除与资产相关的政府补助之外的政府补助。

(2) 确认时点

政府补助在本公司能够满足其所附的条件并且能够收到时，予以确认。

(3) 会计处理

与资产相关的政府补助确认为递延收益，在相关资产使用寿命内按照合理、系统的方法分期计入当期损益（与本公司日常活动相关的，计入其他收益；与本公司日常活动无关的，计入营业外收入）；

与收益相关的政府补助，用于补偿本公司以后期间的相关成本费用或损失的，确认为递延收益，并在确认相关成本费用或损失的期间，计入当期损益（与本公司日常活动相关的，计入其他收益；与本公司日常活动无关的，计入营业外收入）；用于补偿本公司已发生的相关成本费用或损失的，直接计入当期损益（与本公司日常活动相关的，计入其他收益；与本公司日常活动无关的，计入营业外收入）。

41、递延所得税资产/递延所得税负债

所得税包括当期所得税和递延所得税。除因企业合并和直接计入所有者权益（包括其他综合收益）的交易或者事项产生的所得税外，本公司将当期所得税和递延所得税计入当期损益。

递延所得税资产和递延所得税负债根据资产和负债的计税基础与其账面价值的差额（暂时性差异）计算确认。

对于可抵扣暂时性差异确认递延所得税资产，以未来期间很可能取得的用来抵扣可抵扣暂时性差异的应纳税所得额为限。对于能够结转以后年度的可抵扣亏损和税款抵减，以很可能获得用来抵扣可抵扣亏损和税款抵减的未来应纳税所得额为限，确认相应的递延所得税资产。

对于应纳税暂时性差异，除特殊情况外，确认递延所得税负债。

不确认递延所得税资产或递延所得税负债的特殊情况包括：

- 商誉的初始确认；
- 既不是企业合并、发生时也不影响会计利润和应纳税所得额（或可抵扣亏损）的交易或事项。

对与子公司、联营企业及合营企业投资相关的应纳税暂时性差异，确认递延所得税负债，除非本公司能够控制该暂时性差异转回的时间且该暂时性差异在可预见的未来很可能不会转回。对与子公司、联营企业及合营企业投资相关的可抵扣暂时性差异，当该暂时性差异在可预见的未来很可能转回且未来很可能获得用来抵扣可抵扣暂时性差异的应纳税所得额时，确认递延所得税资产。

资产负债表日，对于递延所得税资产和递延所得税负债，根据税法规定，按照预期收回相关资产或清偿相关负债期间的适用税率计量。

资产负债表日，本公司对递延所得税资产的账面价值进行复核。如果未来期间很可能无法获得足够的应纳税所得额用以抵扣递延所得税资产的利益，则减记递延所得税资产的账面价值。在很可能获得足够的应纳税所得额时，减记的金额予以转回。

当拥有以净额结算的法定权利，且意图以净额结算或取得资产、清偿负债同时进行，当期所得税资产及当期所得税负债以抵销后的净额列报。

资产负债表日，递延所得税资产及递延所得税负债在同时满足以下条件时以抵销后的净额列示：

- 纳税主体拥有以净额结算当期所得税资产及当期所得税负债的法定权利；
- 递延所得税资产及递延所得税负债是与同一税收征管部门对同一纳税主体征收的所得税相关或者是对不同的纳税主体相关，但在未来每一具有重要性的递延所得税资产及负债转回的期间内，涉及的纳税主体意图以净额结算当期所得税资产和负债或是同时取得资产、清偿负债。

42、租赁

(1) 经营租赁的会计处理方法

租赁，是指在一定期间内，出租人将资产的使用权让与承租人以获取对价的合同。

在合同开始日，本公司评估合同是否为租赁或者包含租赁。如果合同中一方让渡了在一定期间内控制一项或多项已识别资产使用的权利以换取对价，则该合同为租赁或者包含租赁。

合同中同时包含多项单独租赁的，本公司将合同予以分拆，并分别各项单独租赁进行会计处理。合同中同时包含租赁和非租赁部分的，承租人和出租人将租赁和非租赁部分进行分拆。

自2021年1月1日起的会计政策

1. 本公司作为承租人

(1) 使用权资产

在租赁期开始日，本公司对除短期租赁和低价值资产租赁以外的租赁确认使用权资产。使用权资产按照成本进行初始计量。该成本包括：

租赁负债的初始计量金额；

在租赁期开始日或之前支付的租赁付款额，存在租赁激励的，扣除已享受的租赁激励相关金额；

本公司发生的初始直接费用；

本公司为拆卸及移除租赁资产、复原租赁资产所在场地或将租赁资产恢复至租赁条款约定状态预计将发生的成本，但不包括属于为生产存货而发生的成本。

本公司后续采用直线法对使用权资产计提折旧。对能够合理确定租赁期届满时取得租赁资产所有权的，本公司在租赁资产剩余使用寿命内计提折旧；否则，租赁资产在租赁期与租赁资产剩余使用寿命两者孰短的期间内计提折旧。

本公司按照本节“五、31、长期资产减值”所述原则来确定使用权资产是否已发生减值，并对已识别的减值损失进行会计处理。

(2) 租赁负债

在租赁期开始日，本公司对除短期租赁和低价值资产租赁以外的租赁确认租赁负债。租赁负债按照尚未支付的租赁付款额的现值进行初始计量。租赁付款额包括：

固定付款额（包括实质固定付款额），存在租赁激励的，扣除租赁激励相关金额；

取决于指数或比率的可变租赁付款额；

根据公司提供的担保余值预计应支付的款项；

购买选择权的行权价格，前提是公司合理确定将行使该选择权；

行使终止租赁选择权需支付的款项，前提是租赁期反映出公司将行使终止租赁选择权。

本公司采用租赁内含利率作为折现率，但如果无法合理确定租赁内含利率的，则采用本公司的增量借款利率作为折现率。

本公司按照固定的周期性利率计算租赁负债在租赁期内各期间的利息费用，并计入当期损益或相关资产成本。

未纳入租赁负债计量的可变租赁付款额在实际发生时计入当期损益或相关资产成本。

在租赁期开始日后，发生下列情形的，本公司重新计量租赁负债，并调整相应的使用权资产，若使用权资产的账面价值已调减至零，但租赁负债仍需进一步调减的，将差额计入当期损益：

当购买选择权、续租选择权或终止选择权的评估结果发生变化，或前述选择权的实际行权情况与原评估结果不一致的，本公司按变动后租赁付款额和修订后的折现率计算的现值重新计量租赁负债；

当实质固定付款额发生变动、担保余值预计的应付金额发生变动或用于确定租赁付款额的指数或比率发生变动，本公司

按照变动后的租赁付款额和原折现率计算的现值重新计量租赁负债。但是，租赁付款额的变动源自浮动利率变动的，使用修订后的折现率计算现值。

（3）短期租赁和低价值资产租赁

本公司选择对短期租赁和低价值资产租赁不确认使用权资产和租赁负债，并将相关的租赁付款额在租赁期内各个期间按照直线法计入当期损益或相关资产成本。短期租赁，是指在租赁期开始日，租赁期不超过12个月且不包含购买选择权的租赁。低价值资产租赁，是指单项租赁资产为全新资产时价值较低的租赁。公司转租或预期转租租赁资产的，原租赁不属于低价值资产租赁。

（4）租赁变更

租赁发生变更且同时符合下列条件的，公司将该租赁变更作为一项单独租赁进行会计处理：

该租赁变更通过增加一项或多项租赁资产的使用权而扩大了租赁范围；

增加的对价与租赁范围扩大部分的单独价格按该合同情况调整后的金额相当。

租赁变更未作为一项单独租赁进行会计处理的，在租赁变更生效日，公司重新分摊变更后合同的对价，重新确定租赁期，并按照变更后租赁付款额和修订后的折现率计算的现值重新计量租赁负债。

租赁变更导致租赁范围缩小或租赁期缩短的，本公司相应调减使用权资产的账面价值，并将部分终止或完全终止租赁的相关利得或损失计入当期损益。其他租赁变更导致租赁负债重新计量的，本公司相应调整使用权资产的账面价值。

2. 本公司作为出租人

经营租赁的租赁收款额在租赁期内各个期间按照直线法确认为租金收入。本公司将发生的与经营租赁有关的初始直接费用予以资本化，在租赁期内按照与租金收入确认相同的基础分摊计入当期损益。未计入租赁收款额的可变租赁付款额在实际发生时计入当期损益。经营租赁发生变更的，公司自变更生效日起将其作为一项新租赁进行会计处理，与变更前租赁有关的预收或应收租赁收款额视为新租赁的收款额。

2021年1月1日前的会计政策

（1）公司租入资产所支付的租赁费，在不扣除免租期的整个租赁期内，按直线法进行分摊，计入当期费用。公司支付的与租赁交易相关的初始直接费用，计入当期费用。

资产出租方承担了应由公司承担的与租赁相关的费用时，公司将该部分费用从租金总额中扣除，按扣除后的租金费用在租赁期内分摊，计入当期费用。

（2）公司出租资产所收取的租赁费，在不扣除免租期的整个租赁期内，按直线法进行分摊，确认为租赁相关收入。公司支付的与租赁交易相关的初始直接费用，计入当期费用；如金额较大的，则予以资本化，在整个租赁期间内按照与租赁相关收入确认相同的基础分期计入当期收益。

公司承担了应由承租方承担的与租赁相关的费用时，公司将该部分费用从租金收入总额中扣除，按扣除后的租金费用在租赁期内分配。

（2）融资租赁的会计处理方法

43、其他重要的会计政策和会计估计

44、重要会计政策和会计估计变更

（1）重要会计政策变更

√ 适用 □ 不适用

会计政策变更的内容和原因	审批程序	备注
本公司对除短期租赁和低价值资产租赁以外的租赁确认使用权资产和租赁负债。	董事会决议	注 1

注1:

单位：元

会计政策变更的内容和原因	审批程序	受影响的 报表项目	对2021年1月1日余额的影响金额	
			合并	母公司
本公司对除短期租赁和低价值资产租赁以外的租赁确认使用权资产和租赁负债。	董事会决议	使用权资产	25,188,513.20	-
		租赁负债	24,538,397.53	-
		预付款项	-650,115.67	-

(2) 重要会计估计变更

√ 适用 □ 不适用

会计估计变更的内容和原因	审批程序	开始适用的时点	备注
公司为了更加准确地反映固定资产为公司提供经济利益的期间及每期实际的资产消耗，更加真实、可靠、公允地反映公司的财务状况和经营成果，将部分房屋建筑物的使用年限由20年调整为40年。	董事会决议	2021年01月01日	注1

注1：上述会计估计的变更采用未来适用法，无需对已披露的财务报告进行追溯调整，不会对公司以前各年度的财务状况和经营成果产生影响。经公司财务部初步测算，不考虑其他因素的影响，公司现有符合调整折旧年限条件的固定资产，调整后预计2021年度将减少折旧费用1,503.65万元。

(3) 2021年起首次执行新租赁准则调整执行当年年初财务报表相关项目情况

适用

是否需要调整年初资产负债表科目

√ 是 □ 否

合并资产负债表

单位：元

项目	2020年12月31日	2021年01月01日	调整数
流动资产：			
货币资金	328,208,792.87	328,208,792.87	
结算备付金			
拆出资金			
交易性金融资产			
衍生金融资产			
应收票据	1,520,000.00	1,520,000.00	
应收账款	856,063,912.71	856,063,912.71	
应收款项融资	9,887,469.00	9,887,469.00	
预付款项	40,094,327.53	39,444,211.86	-650,115.67

项目	2020 年 12 月 31 日	2021 年 01 月 01 日	调整数
应收保费			
应收分保账款			
应收分保合同准备金			
其他应收款	59,055,730.42	59,055,730.42	
其中：应收利息			
应收股利	9,940,455.77	9,940,455.77	
买入返售金融资产			
存货	253,918,153.93	253,918,153.93	
合同资产			
持有待售资产	10,000,000.00	10,000,000.00	
一年内到期的非流动资产			
其他流动资产	11,301,764.15	11,301,764.15	
流动资产合计	1,570,050,150.61	1,569,400,034.94	-650,115.67
非流动资产：			
发放贷款和垫款			
债权投资			
其他债权投资			
长期应收款			
长期股权投资	250,887,924.65	250,887,924.65	
其他权益工具投资	5,461,213.24	5,461,213.24	
其他非流动金融资产			
投资性房地产	67,808,556.59	67,808,556.59	
固定资产	930,792,434.65	930,792,434.65	
在建工程	114,723,498.25	114,723,498.25	
生产性生物资产			
油气资产			
使用权资产		25,188,513.20	25,188,513.20
无形资产	163,400,034.17	163,400,034.17	
开发支出			
商誉	13,555,951.18	13,555,951.18	
长期待摊费用	65,866,909.69	65,866,909.69	
递延所得税资产	36,014,156.44	36,014,156.44	
其他非流动资产	35,608,670.28	35,608,670.28	

项目	2020 年 12 月 31 日	2021 年 01 月 01 日	调整数
非流动资产合计	1,684,119,349.14	1,709,307,862.34	25,188,513.20
资产总计	3,254,169,499.75	3,278,707,897.28	24,538,397.53
流动负债：			
短期借款	782,434,509.21	782,434,509.21	
向中央银行借款			
拆入资金			
交易性金融负债			
衍生金融负债			
应付票据			
应付账款	277,233,323.13	277,233,323.13	
预收款项	5,009,000.00	5,009,000.00	
合同负债	56,493,233.26	56,493,233.26	
卖出回购金融资产款			
吸收存款及同业存放			
代理买卖证券款			
代理承销证券款			
应付职工薪酬	94,933,878.42	94,933,878.42	
应交税费	42,091,490.94	42,091,490.94	
其他应付款	78,218,435.56	78,218,435.56	
其中：应付利息			
应付股利			
应付手续费及佣金			
应付分保账款			
持有待售负债			
一年内到期的非流动负债	47,204,529.79	47,204,529.79	
其他流动负债	6,033,132.71	6,033,132.71	
流动负债合计	1,389,651,533.02	1,389,651,533.02	
非流动负债：			
保险合同准备金			
长期借款	97,020,000.00	97,020,000.00	
应付债券			
其中：优先股			
永续债			

项目	2020 年 12 月 31 日	2021 年 01 月 01 日	调整数
租赁负债		24,538,397.53	24,538,397.53
长期应付款			
长期应付职工薪酬			
预计负债			
递延收益	17,233,609.42	17,233,609.42	
递延所得税负债	63,266,564.50	63,266,564.50	
其他非流动负债			
非流动负债合计	177,520,173.92	202,058,571.45	24,538,397.53
负债合计	1,567,171,706.94	1,591,710,104.47	24,538,397.53
所有者权益：			
股本	342,999,820.00	342,999,820.00	
其他权益工具			
其中：优先股			
永续债			
资本公积	570,157,857.35	570,157,857.35	
减：库存股			
其他综合收益	-24,865,278.72	-24,865,278.72	
专项储备			
盈余公积	121,181,021.44	121,181,021.44	
一般风险准备			
未分配利润	632,204,696.65	632,204,696.65	
归属于母公司所有者权益合计	1,641,678,116.72	1,641,678,116.72	
少数股东权益	45,319,676.09	45,319,676.09	
所有者权益合计	1,686,997,792.81	1,686,997,792.81	
负债和所有者权益总计	3,254,169,499.75	3,278,707,897.28	

调整情况说明

本公司于2021年1月1日之后将符合条件的经营租赁确认使用权资产，根据预付和需要支付的租金调整预付款项、租赁负债。

母公司资产负债表

单位：元

项目	2020 年 12 月 31 日	2021 年 01 月 01 日	调整数
流动资产：			
货币资金	194,342,400.10	194,342,400.10	
交易性金融资产			

项目	2020 年 12 月 31 日	2021 年 01 月 01 日	调整数
衍生金融资产			
应收票据	760,000.00	760,000.00	
应收账款	360,067,429.97	360,067,429.97	
应收款项融资	5,120,000.00	5,120,000.00	
预付款项	5,280,057.23	5,280,057.23	
其他应收款	451,827,285.45	451,827,285.45	
其中：应收利息			
应收股利	9,940,455.77	9,940,455.77	
存货	105,191,908.91	105,191,908.91	
合同资产			
持有待售资产			
一年内到期的非流动资产			
其他流动资产			
流动资产合计	1,122,589,081.66	1,122,589,081.66	
非流动资产：			
债权投资			
其他债权投资			
长期应收款			
长期股权投资	1,059,940,120.25	1,059,940,120.25	
其他权益工具投资	6,000.00	6,000.00	
其他非流动金融资产			
投资性房地产	67,808,556.59	67,808,556.59	
固定资产	824,774,333.77	824,774,333.77	
在建工程	111,458,376.03	111,458,376.03	
生产性生物资产			
油气资产			
使用权资产			
无形资产	98,534,394.50	98,534,394.50	
开发支出			
商誉			
长期待摊费用	30,588,229.12	30,588,229.12	
递延所得税资产	23,483,304.73	23,483,304.73	
其他非流动资产	35,593,041.69	35,593,041.69	

项目	2020年12月31日	2021年01月01日	调整数
非流动资产合计	2,252,186,356.68	2,252,186,356.68	
资产总计	3,374,775,438.34	3,374,775,438.34	
流动负债：			
短期借款	780,434,509.21	780,434,509.21	
交易性金融负债			
衍生金融负债			
应付票据			
应付账款	196,510,957.40	196,510,957.40	
预收款项			
合同负债	36,934,458.21	36,934,458.21	
应付职工薪酬	61,763,002.13	61,763,002.13	
应交税费	22,664,639.64	22,664,639.64	
其他应付款	146,934,221.58	146,934,221.58	
其中：应付利息			
应付股利			
持有待售负债			
一年内到期的非流动负债	47,204,529.79	47,204,529.79	
其他流动负债	4,168,736.20	4,168,736.20	
流动负债合计	1,296,615,054.16	1,296,615,054.16	
非流动负债：			
长期借款	97,020,000.00	97,020,000.00	
应付债券			
其中：优先股			
永续债			
租赁负债			
长期应付款			
长期应付职工薪酬			
预计负债			
递延收益	7,628,669.82	7,628,669.82	
递延所得税负债	58,559,787.89	58,559,787.89	
其他非流动负债			
非流动负债合计	163,208,457.71	163,208,457.71	
负债合计	1,459,823,511.87	1,459,823,511.87	

项目	2020年12月31日	2021年01月01日	调整数
所有者权益：			
股本	342,999,820.00	342,999,820.00	
其他权益工具			
其中：优先股			
永续债			
资本公积	566,204,023.62	566,204,023.62	
减：库存股			
其他综合收益			
专项储备			
盈余公积	120,166,454.01	120,166,454.01	
未分配利润	885,581,628.84	885,581,628.84	
所有者权益合计	1,914,951,926.47	1,914,951,926.47	
负债和所有者权益总计	3,374,775,438.34	3,374,775,438.34	

调整情况说明

无。

(4) 2021年起首次执行新租赁准则追溯调整前期比较数据说明

适用 不适用

45、其他

六、税项

1、主要税种及税率

税种	计税依据	税率
增值税	按税法规定计算的销售货物和应税劳务收入为基础计算销项税额，在扣除当期允许抵扣的进项税额后，差额部分为应交增值税	3%、5%、6%、9%、13%
城市维护建设税	按实际缴纳的增值税及消费税计缴	7%
企业所得税	按应纳税所得额计缴	3%、5%、8.84%、10%、15%、16.5%、21%、25%
教育费附加	按实际缴纳的增值税及消费税计缴	3%
地方教育费附加	按实际缴纳的增值税及消费税计缴	2%

存在不同企业所得税税率纳税主体的，披露情况说明

纳税主体名称	所得税税率

纳税主体名称	所得税税率
美康生物	15%
盛德科技	15%
盛德医检所	15%
杭州医检所	15%
永城医检所	15%
内蒙古美康	3%
美康基因	5%、10%
圣地亚哥美康	21%、8.84%
伯明翰美康	21%、8.84%
香港美康	16.50%

2、税收优惠

(1) 公司于2020年12月被认定为高新技术企业，证书编号为GR202033101344，认定有效期为3年，2021年享受高新技术企业税收优惠的所得税税率为15%。

(2) 根据宁波市高新技术企业认定管理工作领导小组下达的《关于公布宁波市2018年高新技术企业名单的通知》（甬高企认领[2019]1号），子公司盛德科技于2018年11月被认定为高新技术企业，证书编号为GR201833100494，认定有效期为3年，2021年享受高新技术企业税收优惠的所得税税率为15%。

(3) 根据宁波市高新技术企业认定管理工作领导小组下达的《关于公布宁波市2018年高新技术企业名单的通知》（甬高企认领[2019]1号），子公司盛德医检所于2018年11月被认定为高新技术企业，证书编号为GR201833100613，认定有效期为3年，2021年享受高新技术企业税收优惠的所得税税率为15%。

(4) 子公司杭州医检所于2020年12月被认定为高新技术企业，证书编号为GR202033002268，认定有效期为3年，2021年享受高新技术企业税收优惠的所得税税率为15%。

(5) 子公司永城医检所于2020年12月被认定为高新技术企业，证书编号为GR202041001740，认定有效期为3年，2021年享受高新技术企业税收优惠的所得税税率为15%。

(6) 根据财税[2016]36号《关于全面推开营业税改征增值税试点的通知》，子公司盛德医检所、永城医检所、南昌医检所、郑州医检所、杭州医检所、抚州医检所、康健医检所、衡阳医检所、新余医检所、深圳医检所、湖州医检所、聊城医检所、诸暨医检所、民权医检所提供医疗卫生服务产生的收入免征增值税、城建税及教育费附加。

(7) 根据财税〔2019〕13号《关于实施小微企业普惠性税收减免政策的通知》，子公司美康基因属于小型微利企业，年应纳税所得额不超过100万元的部分，减按25%计入应纳税所得额；年应纳税所得额100万元至300万的部分，减按50%计入应纳税所得额，按20%的税率缴纳企业所得税，即按5%、10%的税率缴纳企业所得税。

(8) 根据财税〔2019〕13号《关于实施小微企业普惠性税收减免政策的通知》，子公司内蒙古美康属于小型微利企业，年应纳税所得额不超过100万元的部分，减按25%计入应纳税所得额，按20%的税率缴纳企业所得税。另根据（内党发〔2018〕23号）《内蒙古自治区党委自治区人民政府印发的通知》，对于年应纳税所得额不超过100万元的小型微利企业，年应纳税所得额减按25%计入应纳税所得额，按5%的税率缴纳企业所得税后，免征企业所得税地方分享部分（即40%部分）。2021年享受所得税税率为3%的税收优惠政策。

3、其他

(1) 公司及其他子公司企业所得税法定税率为25%。其中，母公司、子公司盛德医检所、盛德科技、杭州医检所、永

城医检所为高新技术企业，2021年度实际执行的企业所得税税率为15%；子公司内蒙古美康符合小微企业及内蒙古自治区税收优惠，2021年度实际执行的企业所得税税率为3%；子公司美康基因符合小微企业税收优惠政策，2021年度实际执行的企业所得税税率为5%、10%。

(2) 子公司圣地亚哥美康和伯明翰美康本期经营地为美国加利福尼亚州，其企业所得税由美国联邦所得税和州所得税构成，其中，联邦企业所得税法定税率为21%，加利福尼亚州企业所得税法定税率为8.84%。

(3) 子公司香港美康设立地为中国香港，中国香港企业所得税法定税率为16.50%。

七、合并财务报表项目注释

1、货币资金

单位：元

项目	期末余额	期初余额
库存现金	175,506.51	122,909.68
银行存款	599,829,395.79	325,485,913.19
其他货币资金	556,800.00	2,599,970.00
合计	600,561,702.30	328,208,792.87
其中：存放在境外的款项总额	1,007,264.19	665,633.47
因抵押、质押或冻结等对使用有限制的款项总额	4,886,853.80	6,930,023.80

其他说明

其中因抵押、质押或冻结等对使用有限制，以及放在境外且资金汇回受到限制的货币资金明细如下：

单位：元

项目	期末余额	期初余额
银行存款-涉讼冻结资金	4,330,053.80	4,330,053.80
其他货币资金-保函保证金	556,800.00	2,599,970.00
合计	4,886,853.80	6,930,023.80

2、交易性金融资产

单位：元

项目	期末余额	期初余额
以公允价值计量且其变动计入当期损益的金融资产	140,690,050.23	0.00
其中：		
理财产品	140,690,050.23	0.00
指定以公允价值计量且其变动计入当期损益的金融资产		
其中：		
合计	140,690,050.23	

3、衍生金融资产

4、应收票据

(1) 应收票据分类列示

单位：元

项目	期末余额	期初余额
商业承兑票据	760,000.00	1,520,000.00
合计	760,000.00	1,520,000.00

单位：元

类别	期末余额					期初余额				
	账面余额		坏账准备		账面价值	账面余额		坏账准备		账面价值
	金额	比例	金额	计提比例		金额	比例	金额	计提比例	
按单项计提坏账准备的应收票据										
其中：										
按组合计提坏账准备的应收票据	800,000.00	100.00%	40,000.00	5.00%	760,000.00	1,600,000.00	100.00%	80,000.00	5.00%	1,520,000.00
其中：										
账龄组合	800,000.00	100.00%	40,000.00	5.00%	760,000.00	1,600,000.00	100.00%	80,000.00	5.00%	1,520,000.00
合计	800,000.00	100.00%	40,000.00	5.00%	760,000.00	1,600,000.00	100.00%	80,000.00	5.00%	1,520,000.00

按单项计提坏账准备：0.00

按组合计提坏账准备：40,000.00

单位：元

名称	期末余额		
	账面余额	坏账准备	计提比例
1 年以内	800,000.00	40,000.00	5.00%
合计	800,000.00	40,000.00	--

确定该组合依据的说明：

如是按照预期信用损失一般模型计提应收票据坏账准备，请参照其他应收款的披露方式披露坏账准备的相关信息：

□ 适用 √ 不适用

(2) 本期计提、收回或转回的坏账准备情况

本期计提坏账准备情况：

单位：元

类别	期初余额	本期变动金额				期末余额
		计提	收回或转回	核销	其他	
商业承兑汇票	80,000.00		40,000.00			40,000.00
合计	80,000.00		40,000.00			40,000.00

其中本期坏账准备收回或转回金额重要的：

适用 不适用

(3) 期末公司已质押的应收票据

(4) 期末公司已背书或贴现且在资产负债表日尚未到期的应收票据

(5) 期末公司因出票人未履约而将其转应收账款的票据

(6) 本期实际核销的应收票据情况

5、应收账款

(1) 应收账款分类披露

单位：元

类别	期末余额				
	账面余额		坏账准备		账面价值
	金额	比例	金额	计提比例	
按单项计提坏账准备的应收账款	69,461,186.31	6.80%	40,243,153.64	57.94%	29,218,032.67
其中：					
按组合计提坏账准备的应收账款	951,759,197.51	93.20%	62,151,634.27	6.53%	889,607,563.24
其中：					
账龄组合	951,759,197.51	93.20%	62,151,634.27	6.53%	889,607,563.24
合计	1,021,220,383.82	100.00%	102,394,787.91	10.03%	918,825,595.91

(续上表)

类别	期初余额				
	账面余额		坏账准备		账面价值
	金额	比例	金额	计提比例	
按单项计提坏账准备的应收账款	69,686,686.51	7.33%	40,243,153.64	57.75%	29,443,532.87
其中：					
按组合计提坏账准备的应收账款	881,541,832.10	92.67%	54,921,452.26	6.23%	826,620,379.84
其中：					
账龄组合	881,541,832.10	92.67%	54,921,452.26	6.23%	826,620,379.84

合计	951,228,518.61	100.00%	95,164,605.90	10.00%	856,063,912.71
----	----------------	---------	---------------	--------	----------------

按单项计提坏账准备：40,243,153.64

单位：元

名称	期末余额			
	账面余额	坏账准备	计提比例	计提理由
天水市秦州区人民医院	10,107,938.20	5,166,719.20	51.12%	预计无法全额收回
睢县中医院	15,898,833.51	11,129,183.46	70.00%	预计无法全额收回
武汉安合瑞科技有限公司	23,869,813.51	11,934,906.76	50.00%	预计无法全额收回
武汉市和美科技发展有限公司	15,144,513.74	7,572,256.87	50.00%	预计无法全额收回
江西中寰医院	4,440,087.35	4,440,087.35	100.00%	预计无法收回
合计	69,461,186.31	40,243,153.64	--	--

按组合计提坏账准备：62,151,634.27

单位：元

名称	期末余额		
	账面余额	坏账准备	计提比例
1 年以内	795,928,532.70	39,796,426.65	5.00%
1 至 2 年	119,183,406.92	11,918,340.69	10.00%
2 至 3 年	28,868,343.11	5,773,668.62	20.00%
3 至 4 年	5,382,291.41	2,691,145.71	50.00%
4 至 5 年	2,122,853.83	1,698,283.06	80.00%
5 年以上	273,769.54	273,769.54	100.00%
合计	951,759,197.51	62,151,634.27	--

确定该组合依据的说明：

如是按照预期信用损失一般模型计提应收账款坏账准备，请参照其他应收款的披露方式披露坏账准备的相关信息：

 适用 不适用

按账龄披露

单位：元

账龄	期末余额
1 年以内（含 1 年）	806,078,163.25
1 至 2 年	122,432,340.17
2 至 3 年	43,251,685.88
3 年以上	49,458,194.52
3 至 4 年	28,722,080.95
4 至 5 年	20,462,344.03

5 年以上	273,769.54
合计	1,021,220,383.82

(2) 本期计提、收回或转回的坏账准备情况

本期计提坏账准备情况：

单位：元

类别	期初余额	本期变动金额				期末余额
		计提	收回或转回	核销	其他	
单项计提	40,243,153.64					40,243,153.64
账龄组合	54,921,452.26	10,701,201.10		101,865.70	-3,369,153.39	62,151,634.27
合计	95,164,605.90	10,701,201.10		101,865.70	-3,369,153.39	102,394,787.91

其中本期坏账准备收回或转回金额重要的：

单位：元

单位名称	收回或转回金额	收回方式

(3) 本期实际核销的应收账款情况

单位：元

项目	核销金额
实际核销的应收账款	101,865.67

其中重要的应收账款核销情况：

单位：元

单位名称	应收账款性质	核销金额	核销原因	履行的核销程序	款项是否由关联交易产生

(4) 按欠款方归集的期末余额前五名的应收账款情况

单位：元

单位名称	应收账款期末余额	占应收账款期末余额合计数的比例	坏账准备期末余额
第一名	58,510,116.79	5.73%	2,925,505.84
第二名	31,731,782.58	3.11%	1,586,589.13
第三名	23,869,813.51	2.34%	11,934,906.76
第四名	18,381,003.93	1.80%	1,733,660.76
第五名	17,562,988.51	1.72%	878,149.43
合计	150,055,705.32	14.70%	

(5) 因金融资产转移而终止确认的应收账款

(6) 转移应收账款且继续涉入形成的资产、负债金额

6、应收款项融资

单位：元

项目	期末余额	期初余额
应收票据	8,854,086.90	9,887,469.00
合计	8,854,086.90	9,887,469.00

应收款项融资本期增减变动及公允价值变动情况

√ 适用 □ 不适用

单位：元

项目	上年年末余额	本期新增	本期终止确认	其他变动	期末余额	累计在其他综合收益中确认的损失准备
银行承兑汇票	9,887,469.00	13,438,527.90	14,471,910.00		8,854,086.90	
合计	9,887,469.00	13,438,527.90	14,471,910.00	-	8,854,086.90	-

如是按照预期信用损失一般模型计提应收款项融资减值准备，请参照其他应收款的披露方式披露减值准备的相关信息：

□ 适用 √ 不适用

其他说明：

7、预付款项

(1) 预付款项按账龄列示

单位：元

账龄	期末余额		期初余额	
	金额	比例	金额	比例
1 年以内	58,411,078.17	90.15%	37,426,235.85	94.88%
1 至 2 年	3,280,283.62	5.06%	1,051,931.10	2.67%
2 至 3 年	1,137,136.77	1.75%	564,844.91	1.43%
3 年以上	1,970,135.02	3.04%	401,200.00	1.02%
合计	64,798,633.58	--	39,444,211.86	--

账龄超过 1 年且金额重要的预付款项未及时结算原因的说明：无

(2) 按预付对象归集的期末余额前五名的预付款情况

单位：元

预付对象	期末余额	占预付款项期末余额合计数的比例
------	------	-----------------

预付对象	期末余额	占预付款项期末余额合计数的比例
日立诊断产品（上海）有限公司	16,819,910.43	25.96%
西门子医学诊断产品（上海）有限公司	5,822,097.41	8.98%
宁波荷芯联合国际贸易有限公司	3,359,100.00	5.18%
赛默飞世尔科技（中国）有限公司	3,121,125.36	4.82%
上海骋实医用电子销售中心	1,791,500.00	2.76%
合计	30,913,733.20	47.70%

8、其他应收款

单位：元

项目	期末余额	期初余额
应收利息		
应收股利	5,891,147.46	9,940,455.77
其他应收款	41,899,911.41	49,115,274.65
合计	47,791,058.87	59,055,730.42

（1）应收利息

1) 应收利息分类

2) 重要逾期利息

3) 坏账准备计提情况

适用 不适用

（2）应收股利

1) 应收股利分类

单位：元

项目（或被投资单位）	期末余额	期初余额
重庆和盛医疗器械有限公司	5,891,147.46	9,940,455.77
合计	5,891,147.46	9,940,455.77

2) 重要的账龄超过 1 年的应收股利

单位：元

项目（或被投资单位）	期末余额	账龄	未收回的原因	是否发生减值及其判断依据
重庆和盛医疗器械有限公司	5,891,147.46	1-2 年	尚未到期	否，公司未来现金流稳定
合计	5,891,147.46	--	--	--

3) 坏账准备计提情况

适用 不适用

(3) 其他应收款

1) 其他应收款按款项性质分类情况

单位：元

款项性质	期末账面余额	期初账面余额
股权转让款	41,900,000.00	44,000,000.00
押金保证金	31,108,023.46	35,705,617.28
备用金	5,437,804.20	3,529,229.54
其他	17,902,477.26	19,292,398.79
合计	96,348,304.92	102,527,245.61

2) 坏账准备计提情况

单位：元

坏账准备	第一阶段	第二阶段	第三阶段	合计
	未来 12 个月预期信用损失	整个存续期预期信用损失 (未发生信用减值)	整个存续期预期信用损失 (已发生信用减值)	
2021 年 1 月 1 日余额	9,234,297.53		44,177,673.43	53,411,970.96
2021 年 1 月 1 日余额在 本期	—	—	—	—
--转入第二阶段				
--转入第三阶段				
--转回第二阶段				
--转回第一阶段				
本期计提	1,471,151.10			1,471,151.10
本期转回				
本期转销				
本期核销				
其他变动	104,468.32		-539,196.87	-434,728.55

2021年6月30日余额	10,809,916.95		43,638,476.56	54,448,393.51
--------------	---------------	--	---------------	---------------

损失准备本期变动金额重大的账面余额变动情况

适用 不适用

按账龄披露

单位：元

账龄	期末余额
1年以内（含1年）	23,075,356.18
1至2年	13,634,539.45
2至3年	7,723,372.87
3年以上	51,915,036.42
3至4年	5,866,999.23
4至5年	41,354,723.04
5年以上	4,693,314.15
合计	96,348,304.92

3) 本期计提、收回或转回的坏账准备情况

本期计提坏账准备情况：

单位：元

类别	期初余额	本期变动金额				期末余额
		计提	收回或转回	核销	其他	
按单项计提坏账准备	44,177,673.43				-539,196.87	43,638,476.56
按组合计提坏账准备	9,234,297.53	1,471,151.10			104,468.32	10,809,916.95
合计	53,411,970.96	1,471,151.10			-434,728.55	54,448,393.51

其中本期坏账准备转回或收回金额重要的：

单位：元

单位名称	转回或收回金额	收回方式

4) 本期实际核销的其他应收款情况

5) 按欠款方归集的期末余额前五名的其他应收款情况

单位：元

单位名称	款项的性质	期末余额	账龄	占其他应收款期末余额合计数的比例	坏账准备期末余额
嘉祥共创（厦门）生物科技有限公司	股权转让款	38,700,000.00	4-5年	40.17%	35,695,303.43

单位名称	款项的性质	期末余额	账龄	占其他应收款期末余额合计数的比例	坏账准备期末余额
雅培贸易(上海)有限公司	押金保证金	12,921,083.02	1年以内、1-2年	13.41%	856,913.95
Creo Wellness, L.L.C.	其他	7,943,173.13	5年以上	8.24%	7,943,173.13
杭州启凯网络科技有限公司	其他	5,000,000.00	1年以内	5.19%	250,000.00
Salveo Diagnostics, LLC	其他	4,360,567.50	5年以上	4.53%	4,360,567.50
合计	--	68,924,823.65	--	71.54%	49,105,958.01

6) 涉及政府补助的应收款项

7) 因金融资产转移而终止确认的其他应收款

8) 转移其他应收款且继续涉入形成的资产、负债金额

9、存货

(1) 存货分类

单位：元

项目	期末余额			期初余额		
	账面余额	存货跌价准备或合同履约成本减值准备	账面价值	账面余额	存货跌价准备或合同履约成本减值准备	账面价值
原材料	62,104,507.32	288,683.47	61,815,823.85	62,040,245.87	633,490.02	61,406,755.85
在产品	33,994,801.51		33,994,801.51	27,833,989.54		27,833,989.54
库存商品	116,716,619.60	1,381,677.23	115,334,942.37	140,287,550.39	1,566,305.84	138,721,244.55
周转材料	454,260.47		454,260.47	368,457.02		368,457.02
发出商品	6,873,560.83		6,873,560.83	25,587,706.97		25,587,706.97
合计	220,143,749.73	1,670,360.70	218,473,389.03	256,117,949.79	2,199,795.86	253,918,153.93

(2) 存货跌价准备和合同履约成本减值准备

单位：元

项目	期初余额	本期增加金额		本期减少金额		期末余额
		计提	其他	转回或转销	其他	
原材料	633,490.02	3,820.27		348,626.82		288,683.47
库存商品	1,566,305.84	1,209,823.88		1,394,452.49		1,381,677.23
合计	2,199,795.86	1,213,644.15		1,743,079.31		1,670,360.70

(3) 存货期末余额含有借款费用资本化金额的说明

(4) 合同履约成本本期摊销金额的说明

10、合同资产

11、持有待售资产

单位：元

项目	期末账面余额	减值准备	期末账面价值	公允价值	预计处置费用	预计处置时间
持有待售的子公司	75,365,034.78	5,844,589.60	69,520,445.18	69,520,445.18		2021年7月9日
合计	75,365,034.78	5,844,589.60	69,520,445.18	69,520,445.18		--

其他说明：2021年5月，公司将持有的永城医检所全部61%股权作价822.30万元，转让给河南省祥德生物有限公司和自然人股东张桂芳。截止2021年6月30日，该股权转让交易尚未完成，公司将子公司永城医检所的资产划分为持有待售资产。截止报告出具日，股权转让交易及工商变更登记已完成。

12、一年内到期的非流动资产

13、其他流动资产

单位：元

项目	期末余额	期初余额
待抵扣增值税	10,942,486.66	10,358,134.84
预缴企业所得税	11,831,117.27	943,629.31
合计	22,773,603.93	11,301,764.15

14、债权投资

15、其他债权投资

16、长期应收款

17、长期股权投资

单位：元

被投资单位	期初余额（账面价值）	本期增减变动								期末余额（账面价值）	减值准备期末余额
		追加投资	减少投资	权益法下确认的投资损益	其他综合收益调整	其他权益变动	宣告发放现金股利或利润	计提减值准备	其他		
一、合营企业											
二、联营企业											
深圳市帝迈生物技术有限公司	46,978,137.96			-2,205,254.60						44,772,883.36	
上海日和贸易有限公司	45,300,000.00			3,232,033.69			6,108,030.74			42,424,002.95	15,797,559.63
山东日和贸易有限公司	26,115,832.92			1,072,109.54			2,407,639.13			24,780,303.33	7,397,327.51
南京三和仪器有限公司	44,400,000.00			1,355,694.94			4,428,267.19			41,327,427.75	7,546,996.26
安徽省三和医疗仪器有限公司	24,900,000.00			736,498.56			3,717,826.55			21,918,672.01	2,554,491.70
浙江美康网新云健康科技股份有限公司	4,738,264.30			-566,235.90						4,172,028.40	
湖南品信生物工程有限公司	9,200,000.00			-3,795.46						9,196,204.54	7,463,137.94
重庆和盛医疗器械有限公司	33,600,000.00			2,239,952.01						35,839,952.01	28,072,911.73
美康生物科技（舟山）有限公司	13,335,635.33			-667,248.90						12,668,386.43	
京都弘益生物科技（苏州）有限公司	2,320,054.14	600,000.00		-432,130.92						2,487,923.22	
浙江美康飞扬健康服务有限公司		0.00								0.00	
小计	250,887,924.65	600,000.00		4,761,622.96			16,661,763.61			239,587,784.00	68,832,424.77
合计	250,887,924.65	600,000.00		4,761,622.96			16,661,763.61			239,587,784.00	68,832,424.77

其他说明：2021年4月，子公司盛德医检所与宁波飞扬生物科技有限公司根据投资合作协议，新设浙江美康飞扬健康服务有限公司并完成工商登记手续；该公司注册资本为人民币1,000万元，盛德医检所占股10%；截止2021年6月30日，尚未实际出资。

18、其他权益工具投资

单位：元

项目	期末余额	期初余额
金华市美康盛德医学检验所有限公司	6,000.00	6,000.00
网新新云联技术有限公司	5,455,213.24	5,455,213.24
合计	5,461,213.24	5,461,213.24

分项披露本期非交易性权益工具投资

单位：元

项目名称	确认的股利收入	累计利得	累计损失	其他综合收益转入留存收益的金额	指定为以公允价值计量且其变动计入其他综合收益的原因	其他综合收益转入留存收益的原因
金华市美康盛德医学检验所有限公司	0.00	0.00	0.00	0.00		
网新新云联技术有限公司	0.00	0.00	0.00	0.00		

19、其他非流动金融资产

20、投资性房地产

(1) 采用成本计量模式的投资性房地产

√ 适用 □ 不适用

单位：元

项目	房屋、建筑物	土地使用权	在建工程	合计
一、账面原值				
1.期初余额	66,015,243.81	3,619,726.72		69,634,970.53
2.本期增加金额	24,324,849.50	653,047.82		24,977,897.32
(1) 外购				
(2) 存货\固定资产\在建工程转入	24,324,849.50	653,047.82		24,977,897.32
(3) 企业合并增加				
3.本期减少金额				
(1) 处置				
(2) 其他转出				
4.期末余额	90,340,093.31	4,272,774.54		94,612,867.85
二、累计折旧和累计摊销				
1.期初余额	1,567,862.03	258,551.91		1,826,413.94

项目	房屋、建筑物	土地使用权	在建工程	合计
2.本期增加金额	1,636,924.18	77,166.09		1,714,090.27
(1) 计提或摊销	1,059,209.01	30,519.82		1,089,728.83
(2) 存货\固定资产\在建工程转入	577,715.17	46,646.27		624,361.44
3.本期减少金额				
(1) 处置				
(2) 其他转出				
4.期末余额	3,204,786.21	335,718.00		3,540,504.21
三、减值准备				
1.期初余额				
2.本期增加金额				
(1) 计提				
3、本期减少金额				
(1) 处置				
(2) 其他转出				
4.期末余额				
四、账面价值				
1.期末账面价值	87,135,307.10	3,937,056.54		91,072,363.64
2.期初账面价值	64,447,381.78	3,361,174.81		67,808,556.59

(2) 采用公允价值计量模式的投资性房地产

适用 不适用

(3) 未办妥产权证书的投资性房地产情况

21、固定资产

单位：元

项目	期末余额	期初余额
固定资产	862,078,711.97	930,792,434.65
合计	862,078,711.97	930,792,434.65

(1) 固定资产情况

单位：元

项目	房屋及建筑物	机器设备	运输设备	电子设备及其他	合计
一、账面原值：					
1.期初余额	587,920,261.59	829,422,206.71	34,071,759.24	41,783,330.03	1,493,197,557.57
2.本期增加金额		29,088,854.59	1,817,800.77	6,508,283.62	37,414,938.98
（1）购置		26,734,324.93	1,817,800.77	3,710,841.16	32,262,966.86
（2）在建工程转入		2,354,529.66		2,797,442.46	5,151,972.12
（3）企业合并增加					
3.本期减少金额	24,324,849.50	18,120,749.52	827,280.22	2,853,708.60	46,126,587.84
（1）处置或报废		15,563,085.26	214,743.60	2,413,128.61	18,190,957.47
（2）转入投资性房地产	24,324,849.50				24,324,849.50
（3）划分为持有待售		2,557,664.26	612,536.62	440,579.99	3,610,780.87
4.期末余额	563,595,412.09	840,390,311.78	35,062,279.79	45,437,905.05	1,484,485,908.71
二、累计折旧					
1.期初余额	23,635,626.33	482,548,321.47	27,452,664.50	28,442,750.26	562,079,362.56
2.本期增加金额	6,585,005.51	62,598,465.96	1,783,174.09	1,085,174.52	72,051,820.08
（1）计提	6,585,005.51	62,598,465.96	1,783,174.09	1,085,174.52	72,051,820.08
3.本期减少金额	577,715.17	8,502,604.80	688,053.40	2,281,372.89	12,049,746.26
（1）处置或报废		7,535,816.09	184,489.65	2,091,925.40	9,812,231.14
（2）转入投资性房地产	577,715.17				577,715.17
（3）划分为持有待售		966,788.71	503,563.75	189,447.49	1,659,799.95
4.期末余额	29,642,916.67	536,644,182.63	28,547,785.19	27,246,551.89	622,081,436.38
三、减值准备					
1.期初余额		191,615.60	13,595.14	120,549.62	325,760.36
2.本期增加金额					
（1）计提					
3.本期减少金额					
（1）处置或报废					
4.期末余额		191,615.60	13,595.14	120,549.62	325,760.36
四、账面价值					
1.期末账面价值	533,952,495.42	303,554,513.55	6,500,899.46	18,070,803.54	862,078,711.97
2.期初账面价值	564,284,635.26	346,682,269.64	6,605,499.60	13,220,030.15	930,792,434.65

(2) 暂时闲置的固定资产情况

(3) 通过经营租赁租出的固定资产

(4) 未办妥产权证书的固定资产情况

(5) 固定资产清理

22、在建工程

单位：元

项目	期末余额	期初余额
在建工程	138,568,877.65	114,723,498.25
合计	138,568,877.65	114,723,498.25

(1) 在建工程情况

单位：元

项目	期末余额			期初余额		
	账面余额	减值准备	账面价值	账面余额	减值准备	账面价值
A 地块建设工程	78,235,252.94		78,235,252.94	65,844,704.55		65,844,704.55
设备安装工程	478,369.04		478,369.04	3,069,522.54		3,069,522.54
装修工程	56,261,311.53		56,261,311.53	39,800,485.84		39,800,485.84
其他项目	3,593,944.14		3,593,944.14	6,008,785.32		6,008,785.32
合计	138,568,877.65		138,568,877.65	114,723,498.25		114,723,498.25

(2) 重要在建工程项目本期变动情况

单位：元

项目名称	预算数	期初余额	本期增加金额	本期转入 固定资产 金额	本期其 他减少 金额	期末余额	工程累 计投入 占预算 比例	工程 进度	利息资 本化累 计金额	其中： 本期利 息资本 化金额	本期 利息 资本 化率	资金 来源
A 地块建 设工程		65,844,704.55	12,390,548.39			78,235,252.94		53%				其他
合计		65,844,704.55	12,390,548.39			78,235,252.94	--	--				--

(3) 本期计提在建工程减值准备情况

(4) 工程物资

23、生产性生物资产

24、油气资产

25、使用权资产

单位：元

项目	房屋建筑物	合计
一、账面原值：		
1.期初余额	25,188,513.20	25,188,513.20
2.本期增加金额		
3.本期减少金额		
4.期末余额	25,188,513.20	25,188,513.20
二、累计折旧		
1.期初余额		
2.本期增加金额	2,380,094.01	2,380,094.01
(1) 计提	2,380,094.01	2,380,094.01
3.本期减少金额		
(1) 处置		
4.期末余额	2,380,094.01	2,380,094.01
三、减值准备		
1.期初余额		
2.本期增加金额		
(1) 计提		
3.本期减少金额		
(1) 处置		
4.期末余额		
四、账面价值		
1.期末账面价值	22,808,419.19	22,808,419.19
2.期初账面价值	25,188,513.20	25,188,513.20

26、无形资产

(1) 无形资产情况

单位：元

项目	土地使用权	专利权	非专利技术	软件	专利及非专利技术	商标权	客户关系	合计
一、账面原值								
1.期初余额	123,354,514.61			40,471,353.10	55,850,158.21	34,197,076.00	29,935,866.90	283,808,968.82
2.本期增加金额				4,396,069.47				4,396,069.47
(1) 购置				4,396,069.47				4,396,069.47
(2) 内部研发								
(3) 企业合并增加								
3.本期减少金额	653,047.82			212,879.02	352,883.66	336,203.21	109,919.88	1,664,933.59
(1) 处置				183,895.98			5,580.96	189,476.94
(2) 转入投资性房地产	653,047.82							653,047.82
(3) 汇率变动				28,983.04	352,883.66	336,203.21	104,338.92	822,408.83
4.期末余额	122,701,466.79			44,654,543.55	55,497,274.55	33,860,872.79	29,825,947.02	286,540,104.70
二、累计摊销								
1.期初余额	14,723,537.14			24,348,771.24	21,133,425.36	11,017,789.46	22,376,752.06	93,600,275.26
2.本期增加金额	1,172,485.64			4,863,390.20	4,292,056.08	5,741.99	2,817,753.87	13,151,427.78
(1) 计提	1,172,485.64			4,863,390.20	4,292,056.08	5,741.99	2,817,753.87	13,151,427.78
3.本期减少金额	46,646.27			52,892.52	98,406.83	107,235.25	124,362.23	429,543.10
(1) 处置				12,105.47				12,105.47
(2) 转入投资性房地产	46,646.27							46,646.27
(3) 汇率变动				40,787.05	98,406.83	107,235.25	124,362.23	370,791.36
4.期末余额	15,849,376.51			29,159,268.92	25,327,074.61	10,916,296.20	25,070,143.70	106,322,159.94
三、减值准备								
1.期初余额						23,173,544.55	3,635,114.84	26,808,659.39
2.本期增加金额								
(1) 计提								
3.本期减少金额						228,967.96	37,273.85	266,241.81
(1) 处置								
(2) 汇率变动						228,967.96	37,273.85	266,241.81

4.期末余额						22,944,576.59	3,597,840.99	26,542,417.58
四、账面价值								
1.期末账面价值	106,852,090.28			15,495,274.63	30,170,199.94	0.00	1,157,962.33	153,675,527.18
2.期初账面价值	108,630,977.47			16,122,581.86	34,716,732.85	5,741.99	3,924,000.00	163,400,034.17

本期末通过公司内部研发形成的无形资产占无形资产余额的比例 0.00%。

(2) 未办妥产权证书的土地使用权情况

27、开发支出

28、商誉

(1) 商誉账面原值

单位：元

被投资单位名称或 形成商誉的事项	期初余额	本期增加		本期减少		期末余额
		企业合并形成的	其他	处置	其他	
浙江涌捷	24,000,000.00					24,000,000.00
内蒙古盛德	10,710,000.00					10,710,000.00
上饶新安略	37,208,304.61					37,208,304.61
Atherotech Inc	39,274,319.60				390,040.60	38,884,279.00
杭州倚天	675,407,374.56					675,407,374.56
江西澳瑞	1,117,332.14					1,117,332.14
重庆润康	2,775,616.77					2,775,616.77
合计	790,492,947.68				390,040.60	790,102,907.08

(2) 商誉减值准备

单位：元

被投资单位名称或 形成商誉的事项	期初余额	本期增加		本期减少		期末余额
		计提	其他	处置	其他	
浙江涌捷	14,336,997.73					14,336,997.73
内蒙古盛德	10,710,000.00					10,710,000.00
上饶新安略	37,208,304.61					37,208,304.61
Atherotech Inc	39,274,319.60				390,040.60	38,884,279.00
杭州倚天	675,407,374.56					675,407,374.56
合计	776,936,996.50				390,040.60	776,546,955.90

商誉所在资产组或资产组组合的相关信息

单位：元

资产组或资产组组合的构成	资产组或资产组组合的账面价值	分摊至本资产组或资产组组合的商誉账面价值及分摊方法	包含商誉的资产组或资产组组合的账面价值	资产组或资产组组合是否与购买日、以前年度商誉减值测试时所确定的资产组或资产组组合一致
浙江涌捷	4,702,825.48	无需分摊	28,702,825.48	是
内蒙古盛德	4,469,835.49	无需分摊	15,179,835.49	是
上饶新安略	3,038,172.82	无需分摊	40,246,477.43	是
Atherotech Inc	3,068,428.11	无需分摊	41,952,707.11	是
杭州倚天	5,576,923.61	无需分摊	680,984,298.17	是
江西澳瑞	4,633,072.18	无需分摊	5,750,404.32	是
重庆润康	8,197,702.64	无需分摊	10,973,319.41	是
合计	33,686,960.33		823,789,867.41	

29、长期待摊费用

单位：元

项目	期初余额	本期增加金额	本期摊销金额	其他减少金额	期末余额
装饰工程	2,404,006.64	478,348.62	552,156.98		2,330,198.28
租入固定资产改良	55,144,527.28	4,443,644.45	15,449,851.13	5,782,662.64	38,355,657.96
其他	8,318,375.77	357,999.64	1,776,331.98		6,900,043.43
合计	65,866,909.69	5,279,992.71	17,778,340.09	5,782,662.64	47,585,899.67

30、递延所得税资产/递延所得税负债

(1) 未经抵销的递延所得税资产

单位：元

项目	期末余额		期初余额	
	可抵扣暂时性差异	递延所得税资产	可抵扣暂时性差异	递延所得税资产
资产减值准备	105,228,658.48	17,741,642.70	97,704,711.39	15,878,033.91
内部交易未实现利润	45,288,425.78	7,503,931.47	51,840,997.72	8,205,974.64
可抵扣亏损	76,754,928.39	11,513,239.26	67,445,047.91	10,629,597.42
递延收益	8,318,067.78	1,302,710.17	8,253,669.82	1,300,550.47
合计	235,590,080.43	38,061,523.60	225,244,426.84	36,014,156.44

(2) 未经抵销的递延所得税负债

单位：元

项目	期末余额		期初余额	
	应纳税暂时性差异	递延所得税负债	应纳税暂时性差异	递延所得税负债
非同一控制企业合并资产评估增值	15,022,862.23	2,431,521.55	19,832,803.67	2,974,920.55
股权投资成本调整	178,635,600.00	26,795,340.00	178,635,600.00	26,795,340.00
固定资产一次性税前扣除	204,950,570.37	31,018,689.48	224,336,617.90	33,496,303.95
交易性金融资产公允价值变动	690,050.23	103,507.53	0.00	0.00
合计	399,299,082.83	60,349,058.56	422,805,021.57	63,266,564.50

(3) 以抵销后净额列示的递延所得税资产或负债

单位：元

项目	递延所得税资产和负债 期末互抵金额	抵销后递延所得税资产 或负债期末余额	递延所得税资产和负债 期初互抵金额	抵销后递延所得税资产 或负债期初余额
递延所得税资产		38,061,523.60		36,014,156.44
递延所得税负债		60,349,058.56		63,266,564.50

(4) 未确认递延所得税资产明细

单位：元

项目	期末余额	期初余额
可抵扣暂时性差异	80,193,061.59	158,098,445.45
可抵扣亏损	379,956,474.67	349,064,301.60
合计	460,149,536.26	507,162,747.05

(5) 未确认递延所得税资产的可抵扣亏损将于以下年度到期

单位：元

年份	期末金额	期初金额	备注
2021 年度	35,450,072.49	36,098,324.20	
2022 年度	95,676,663.13	95,742,583.45	
2023 年度	83,358,525.63	84,910,022.32	
2024 年度	76,014,246.87	76,018,482.55	
2025 年度	56,294,889.08	56,294,889.08	

2026 年度	33,162,077.47		
合计	379,956,474.67	349,064,301.60	--

31、其他非流动资产

单位：元

项目	期末余额			期初余额		
	账面余额	减值准备	账面价值	账面余额	减值准备	账面价值
预付工程设备款	11,969,205.27		11,969,205.27	4,838,164.31		4,838,164.31
长期应收股利	28,212,062.48		28,212,062.48	30,770,505.97		30,770,505.97
合计	40,181,267.75		40,181,267.75	35,608,670.28		35,608,670.28

32、短期借款

(1) 短期借款分类

单位：元

项目	期末余额	期初余额
信用借款	517,852,724.14	782,434,509.21
合计	517,852,724.14	782,434,509.21

(2) 已逾期未偿还的短期借款情况

本期末已逾期未偿还的短期借款总额为 0.00 元。

33、交易性金融负债

34、衍生金融负债

35、应付票据

36、应付账款

(1) 应付账款列示

单位：元

项目	期末余额	期初余额
应付采购款	264,025,839.88	206,045,409.61
应付工程设备款	83,996,111.99	71,187,913.52
合计	348,021,951.87	277,233,323.13

(2) 账龄超过 1 年的重要应付账款

37、预收款项

(1) 预收款项列示

单位：元

项目	期末余额	期初余额
预收房租		9,000.00
预收股权转让款	4,748,000.00	5,000,000.00
合计	4,748,000.00	5,009,000.00

(2) 账龄超过 1 年的重要预收款项

38、合同负债

单位：元

项目	期末余额	期初余额
预收货款	47,953,529.88	54,255,411.76
经销商返利		2,237,821.50
合计	47,953,529.88	56,493,233.26

39、应付职工薪酬

(1) 应付职工薪酬列示

单位：元

项目	期初余额	本期增加	本期减少	期末余额
一、短期薪酬	94,908,281.39	159,503,207.00	198,317,242.54	56,094,245.85
二、离职后福利-设定提存计划	25,597.03	5,407,453.35	5,409,669.87	23,380.51
合计	94,933,878.42	164,910,660.35	203,726,912.41	56,117,626.36

(2) 短期薪酬列示

单位：元

项目	期初余额	本期增加	本期减少	期末余额
1、工资、奖金、津贴和补贴	88,788,895.51	151,705,680.08	190,228,021.01	50,266,554.58
2、职工福利费	774,266.35	934,148.23	1,273,454.58	434,960.00
3、社会保险费	94,496.59	3,345,239.84	3,387,167.83	52,568.60

其中：医疗保险费	90,521.80	3,160,896.21	3,233,158.35	18,259.66
工伤保险费	3,502.13	135,380.04	106,111.69	32,770.48
生育保险费	472.66	48,963.59	47,897.79	1,538.46
4、住房公积金		2,484,241.90	2,484,241.90	0.00
5、工会经费和职工教育经费	3,630,390.92	1,033,896.95	944,357.22	3,719,930.65
6、短期带薪缺勤				
7、短期利润分享计划				
8、职工奖励及福利基金	1,620,232.02			1,620,232.02
合计	94,908,281.39	159,503,207.00	198,317,242.54	56,094,245.85

(3) 设定提存计划列示

单位：元

项目	期初余额	本期增加	本期减少	期末余额
1、基本养老保险	24,860.12	5,214,543.00	5,218,195.80	21,207.32
2、失业保险费	736.91	192,910.35	191,474.07	2,173.19
3、企业年金缴费				
合计	25,597.03	5,407,453.35	5,409,669.87	23,380.51

其他说明：

40、应交税费

单位：元

项目	期末余额	期初余额
增值税	14,512,397.92	21,004,473.32
企业所得税	20,646,248.45	16,236,376.02
个人所得税	237,793.79	770,663.64
城市维护建设税	643,561.73	760,293.70
房产税	2,714,065.77	1,938,367.93
教育费附加	459,687.05	541,518.22
印花税	60,448.73	290,466.55
土地使用税	187,990.70	535,615.08
水利建设专项资金	5,319.63	7,716.48
残疾人就业保障金	138,360.00	6,000.00
合计	39,605,873.77	42,091,490.94

41、其他应付款

单位：元

项目	期末余额	期初余额
应付利息		
应付股利	60,024,866.16	
其他应付款	70,779,075.19	78,218,435.56
合计	130,803,941.35	78,218,435.56

(1) 应付利息

(2) 应付股利

单位：元

项目	期末余额	期初余额
普通股股利	60,024,866.16	0.00
合计	60,024,866.16	0.00

(3) 其他应付款

1) 按款项性质列示其他应付款

单位：元

项目	期末余额	期初余额
暂收款	14,150,000.00	14,300,000.00
押金保证金	17,946,829.44	28,241,526.46
股权转让款	16,000,000.00	16,000,000.00
其他	22,682,245.75	19,676,909.10
合计	70,779,075.19	78,218,435.56

2) 账龄超过 1 年的重要其他应付款

单位：元

项目	期末余额	未偿还或结转的原因
美康生物科技（舟山）有限公司	14,000,000.00	
宋洪华	6,000,000.00	
邱重任	10,000,000.00	
合计	30,000,000.00	--

42、持有待售负债

单位：元

项目	期末余额	期初余额
持有待售的子公司	46,822,106.24	0.00
合计	46,822,106.24	0.00

43、一年内到期的非流动负债

单位：元

项目	期末余额	期初余额
一年内到期的长期借款	52,136,946.51	47,204,529.79
一年内到期的租赁负债	4,822,393.64	0.00
合计	56,959,340.15	47,204,529.79

44、其他流动负债

单位：元

项目	期末余额	期初余额
合同负债待转销项税	6,055,615.53	6,033,132.71
合计	6,055,615.53	6,033,132.71

45、长期借款**(1) 长期借款分类**

单位：元

项目	期末余额	期初余额
保证借款	47,030,000.00	59,020,000.00
信用借款	9,500,000.00	38,000,000.00
合计	56,530,000.00	97,020,000.00

46、应付债券**47、租赁负债**

单位：元

项目	期末余额	期初余额
租赁负债	22,400,044.34	24,538,397.53

项目	期末余额	期初余额
减：一年内到期的非流动负债	-4,822,393.64	
合计	17,577,650.70	24,538,397.53

48、长期应付款

49、长期应付职工薪酬

50、预计负债

51、递延收益

单位：元

项目	期初余额	本期增加	本期减少	期末余额	形成原因
政府补助	17,233,609.42	2,116,600.00	2,518,084.76	16,832,124.66	
合计	17,233,609.42	2,116,600.00	2,518,084.76	16,832,124.66	--

涉及政府补助的项目：

单位：元

负债项目	期初余额	本期新增补助金额	本期计入营业外收入金额	本期计入其他收益金额	本期冲减成本费用金额	其他变动	期末余额	与资产相关/与收益相关
海洋经济创新发展区域示范项目补助	8,602,869.88	1,720,600.00		1,376,401.98			8,947,067.90	与资产相关
工业信息化应用专项资金	116,666.71			49,999.98			66,666.73	与资产相关
信息化提升项目补助	247,333.29			106,000.02			141,333.27	与资产相关
2018 年度宁波市企业信息化提升项目补助	464,333.29			199,000.02			265,333.27	与资产相关
宁波市“科技创新 2025”重大专项补助		396,000.00					396,000.00	与资产相关
第四批宁海县战略性新兴产业发展专项财政补助	5,977,406.25			89,437.50			5,887,968.75	与资产相关
新余市定点救治医院紧急采购缺口医疗急救设备	625,000.00			75,000.00			550,000.00	与资产相关
科技创新创业领军人才项目补助	1,200,000.00			622,245.26			577,754.74	与收益相关
合计	17,233,609.42	2,116,600.00		2,518,084.76			16,832,124.66	

52、其他非流动负债

53、股本

单位：元

	期初余额	本次变动增减(+、-)					期末余额
		发行新股	送股	公积金转股	其他	小计	
股份总数	342,999,820.00	39,999,995.00				39,999,995.00	382,999,815.00

其他说明：根据第三届董事会第二十七次会议决议及 2020 年第二次临时股东大会决议，公司向特定对象发行股 39,999,995 股，扣除各项发行费用后筹资金额合计人民币 586,603,698.59 元，公司因该事项增加股本人民币 39,999,995.00 元，增加资本公积人民币 546,603,703.59 元。本次发行新股业务经立信会计师事务所（特殊普通合伙）审验，并由其于 2021 年 3 月 17 日出具了信会师报字[2021]第 ZF10146 号验证报告。

54、其他权益工具

55、资本公积

单位：元

项目	期初余额	本期增加	本期减少	期末余额
资本溢价（股本溢价）	520,519,691.53	546,603,703.59		1,067,123,395.12
其他资本公积	49,638,165.82			49,638,165.82
合计	570,157,857.35	546,603,703.59		1,116,761,560.94

其他说明，包括本期增减变动情况、变动原因说明：

(1) 股本溢价增加 546,603,703.59 元，详见本节“七、53 股本”之说明。

56、库存股

57、其他综合收益

单位：元

项目	期初余额	本期发生额						期末余额
		本期所得税前发生额	减：前期计入其他综合收益当期转入损益	减：前期计入其他综合收益当期转入留存收益	减：所得税费用	税后归属于母公司	税后归属于少数股东	
一、不能重分类进损益的其他综合收益	-23,599,812.47							-23,599,812.47

其中								
: 重新计量设定受益计划变动额								
权益法下不能转损益的其他综合收益								
其他权益工具投资公允价值变动	-23,599,812.47							-23,599,812.47
企业自身信用风险公允价值变动								
二、将重分类进损益的其他综合收益	-1,265,466.25	-1,041,835.62				-1,216,437.15	174,601.53	-2,481,903.40
其中：权益法下可转损益的其他综合收益								
其他债权投资公允价值变动								
金融资产重分类计入其他综合收益的金额								
其他债权投资信用减值准备								
现金流量套期储备								
外币财务报表折算差额	-1,265,466.25	-1,041,835.62				-1,216,437.15	174,601.53	-2,481,903.40
其他综合收益合计	-24,865,278.72	-1,041,835.62				-1,216,437.15	174,601.53	-26,081,715.87

58、专项储备

59、盈余公积

单位：元

项目	期初余额	本期增加	本期减少	期末余额
法定盈余公积	121,181,021.44			121,181,021.44
合计	121,181,021.44			121,181,021.44

盈余公积说明，包括本期增减变动情况、变动原因说明：无。

60、未分配利润

单位：元

项目	本期	上期
调整前上期末未分配利润	632,204,696.65	305,597,444.78

调整期初未分配利润合计数（调增+，调减-）		27,126,672.91
调整后期初未分配利润	632,204,696.65	332,724,117.69
加：本期归属于母公司所有者的净利润	133,046,035.43	299,480,578.96
减：提取法定盈余公积		
提取任意盈余公积		
提取一般风险准备		
应付普通股股利	60,024,866.16	
转作股本的普通股股利		
其他		
期末未分配利润	705,225,865.92	632,204,696.65

调整期初未分配利润明细：

- 1)、由于《企业会计准则》及其相关新规定进行追溯调整，影响期初未分配利润 0.00 元。
- 2)、由于会计政策变更，影响期初未分配利润 0.00 元。
- 3)、由于重大会计差错更正，影响期初未分配利润 0.00 元。
- 4)、由于同一控制导致的合并范围变更，影响期初未分配利润 0.00 元。
- 5)、其他调整合计影响期初未分配利润 0.00 元。

61、营业收入和营业成本

单位：元

项目	本期发生额		上期发生额	
	收入	成本	收入	成本
主营业务	1,113,570,311.59	641,294,117.77	1,102,094,002.58	716,116,521.98
其他业务	7,780,892.18	4,323,571.42	16,962,041.05	8,178,818.46
合计	1,121,351,203.77	645,617,689.19	1,119,056,043.63	724,295,340.44

与履约义务相关的信息：无。

62、税金及附加

单位：元

项目	本期发生额	上期发生额
城市维护建设税	3,158,047.14	2,883,899.25
教育费附加	2,231,243.95	2,048,942.90
房产税	5,799,597.31	128,814.04
土地使用税	188,216.85	273,969.98
车船使用税	7,740.18	8,754.00
印花税	469,621.20	406,616.77

其他	188,737.62	216,405.40
合计	12,043,204.25	5,967,402.34

其他说明：

63、销售费用

单位：元

项目	本期发生额	上期发生额
职工薪酬	66,460,928.49	65,148,635.33
市场推广费	25,759,617.28	19,701,982.58
维修费	3,949,211.12	6,372,506.17
业务招待费	7,577,065.91	6,899,816.45
差旅费	13,202,334.74	7,841,660.69
运输费	0.00	11,644,248.38
汽车费用	2,013,876.70	1,817,299.54
办公费	2,066,038.60	1,016,772.39
其他	8,127,613.81	15,048,839.06
合计	129,156,686.65	135,491,760.59

其他说明：

64、管理费用

单位：元

项目	本期发生额	上期发生额
职工薪酬	37,519,072.67	31,638,494.31
折旧与摊销	25,996,979.51	17,574,760.77
中介服务费	9,227,542.01	8,171,375.41
租赁费	3,387,286.14	6,404,830.34
业务招待费	4,257,861.66	5,248,716.23
办公费	2,906,434.97	2,390,257.08
汽车费用	1,629,787.97	1,129,915.75
差旅费	1,104,905.44	1,091,954.80
其他	6,425,234.43	13,665,832.10
合计	92,455,104.80	87,316,136.79

其他说明：

65、研发费用

单位：元

项目	本期发生额	上期发生额
职工薪酬	37,786,070.30	32,675,003.61
物料消耗	22,065,793.12	21,550,195.89
折旧与摊销	4,992,456.03	4,293,230.11
其他	9,909,545.16	3,780,724.70
合计	74,753,864.61	62,299,154.31

其他说明：

66、财务费用

单位：元

项目	本期发生额	上期发生额
利息费用	16,187,801.45	34,267,001.53
减：利息收入	2,730,968.19	1,188,632.87
汇兑损益	308,796.33	-524,367.32
其他	139,181.52	167,125.92
合计	13,904,811.11	32,721,127.26

其他说明：

67、其他收益

单位：元

产生其他收益的来源	本期发生额	上期发生额
政府补助	9,044,911.88	13,867,299.97
代扣个人所得税手续费	375,693.12	270,297.93
合计	9,420,605.00	14,137,597.90

68、投资收益

单位：元

项目	本期发生额	上期发生额
权益法核算的长期股权投资收益	4,761,622.96	5,129,378.72
处置长期股权投资产生的投资收益	0.00	-2,832,673.36
理财产品投资收益	0.00	238,444.44
合计	4,761,622.96	2,535,149.80

其他说明：

69、净敞口套期收益

70、公允价值变动收益

单位：元

产生公允价值变动收益的来源	本期发生额	上期发生额
交易性金融资产	690,050.23	0.00
其中：衍生金融工具产生的公允价值变动收益		
合计	690,050.23	0.00

其他说明：

71、信用减值损失

单位：元

项目	本期发生额	上期发生额
其他应收款坏账损失	-1,471,151.10	-2,390,816.07
应收账款坏账损失	-10,701,201.10	4,789,413.70
应收票据坏账损失	40,000.00	0.00
合计	-12,132,352.20	2,398,597.63

其他说明：

72、资产减值损失

单位：元

项目	本期发生额	上期发生额
一、坏账损失		
二、存货跌价损失及合同履约成本减值损失	-1,213,644.15	-96,794.79
三、长期股权投资减值损失		
四、投资性房地产减值损失		
五、固定资产减值损失		
六、工程物资减值损失		
七、在建工程减值损失		
八、生产性生物资产减值损失		
九、油气资产减值损失		

项目	本期发生额	上期发生额
十、无形资产减值损失		
十一、商誉减值损失		
十二、合同资产减值损失		
十三、其他	-5,844,589.60	
合计	-7,058,233.75	-96,794.79

其他说明：

73、资产处置收益

单位：元

资产处置收益的来源	本期发生额	上期发生额
非流动资产处置损益	316,621.52	16,551.68

74、营业外收入

单位：元

项目	本期发生额	上期发生额	计入当期非经常性损益的金额
政府补助	2,000.00	2,000.00	2,000.00
无需支付的股权转让款	0.00	178,635,600.00	0.00
其他	751,063.39	869,642.48	751,063.39
合计	753,063.39	179,507,242.48	753,063.39

计入当期损益的政府补助：

单位：元

补助项目	发放主体	发放原因	性质类型	补贴是否影响当年盈亏	是否特殊补贴	本期发生金额	上期发生金额	与资产相关/与收益相关
两新党组织补贴	宁波市鄞州区下应街道	补助		是	否	2,000.00	2,000.00	与收益相关

75、营业外支出

单位：元

项目	本期发生额	上期发生额	计入当期非经常性损益的金额
对外捐赠	93,000.00	1,769,229.31	93,000.00
固定资产报废损失	133,121.58	20,826.20	133,121.58
其他	68,686.39	77,772.60	68,686.39
合计	294,807.97	1,867,828.11	294,807.97

其他说明：

76、所得税费用

(1) 所得税费用表

单位：元

项目	本期发生额	上期发生额
当期所得税费用	29,514,460.26	34,074,577.74
递延所得税费用	-5,516,630.09	8,727,031.87
合计	23,997,830.17	42,801,609.61

(2) 会计利润与所得税费用调整过程

单位：元

项目	本期发生额
利润总额	149,876,412.34
按法定/适用税率计算的所得税费用	22,481,461.85
子公司适用不同税率的影响	2,232,811.33
调整以前期间所得税的影响	-159,131.18
非应税收入的影响	-61,550.21
不可抵扣的成本、费用和损失的影响	1,093,813.25
使用前期未确认递延所得税资产的可抵扣亏损的影响	490,649.46
本期未确认递延所得税资产的可抵扣暂时性差异或可抵扣亏损的影响	6,966,999.56
研发费加计扣除的影响	-9,517,825.03
其他	470,601.14
所得税费用	23,997,830.17

其他说明

77、其他综合收益

详见附注本节七、57 之说明。

78、现金流量表项目

(1) 收到的其他与经营活动有关的现金

单位：元

项目	本期发生额	上期发生额
暂收款及收回暂付款	12,298,601.89	36,297,975.39
政府补助	8,645,427.12	12,617,673.07
利息收入	2,730,968.19	1,188,632.87
其他	2,988,778.61	869,642.48
合计	26,663,775.81	50,973,923.81

(2) 支付的其他与经营活动有关的现金

单位：元

项目	本期发生额	上期发生额
暂付款与偿还暂收款	12,383,271.68	38,026,729.10
付现成本费用	107,617,206.81	108,616,688.99
其他	8,680,653.71	17,773,804.24
合计	128,681,132.20	164,417,222.33

(3) 收到的其他与投资活动有关的现金

单位：元

项目	本期发生额	上期发生额
收到的工程履约保证金		11,370,000.00
合计		11,370,000.00

(4) 支付的其他与投资活动有关的现金

单位：元

项目	本期发生额	上期发生额
工程保证金退回	7,642,304.00	
处置子公司的期末现金余额		158,674.46
合计	7,642,304.00	158,674.46

(5) 收到的其他与筹资活动有关的现金

单位：元

项目	本期发生额	上期发生额
非关联方借款	23,500,000.00	
合计	23,500,000.00	

(6) 支付的其他与筹资活动有关的现金

单位：元

项目	本期发生额	上期发生额
非公开发行股票中介机构服务费	1,835,471.70	
限制性股票回购款		30,859,416.00
支付非关联方款项		44,773,358.13
支付关联方款项		392,000.00
合计	1,835,471.70	76,024,774.13

79、现金流量表补充资料

(1) 现金流量表补充资料

单位：元

补充资料	本期金额	上期金额
1. 将净利润调节为经营活动现金流量：	--	--
净利润	125,878,582.17	224,794,028.88
加：资产减值准备	19,190,585.95	-2,301,802.84
固定资产折旧、油气资产折耗、生产性生物资产折旧	73,141,548.91	72,559,378.77
使用权资产折旧	2,380,094.01	
无形资产摊销	13,151,427.78	9,586,194.91
长期待摊费用摊销	17,778,340.09	15,224,470.95
处置固定资产、无形资产和其他长期资产的损失（收益以“-”号填列）	-316,621.52	4,274.52
固定资产报废损失（收益以“-”号填列）	133,121.58	
公允价值变动损失（收益以“-”号填列）	-690,050.23	
财务费用（收益以“-”号填列）	16,124,878.65	34,267,001.53
投资损失（收益以“-”号填列）	-4,761,622.96	-2,535,149.80
递延所得税资产减少（增加以“-”号填列）	-2,599,124.15	7,759,510.98
递延所得税负债增加（减少以“-”号填列）	-2,917,505.94	1,100,974.50
存货的减少（增加以“-”号填列）	31,882,227.89	75,759,481.34
经营性应收项目的减少（增加以“-”号填列）	-190,128,136.12	250,495,281.72
经营性应付项目的增加（减少以“-”号填列）	52,293,368.35	-16,930,264.75

补充资料	本期金额	上期金额
其他	1,677,030.50	-177,582,170.83
经营活动产生的现金流量净额	152,218,144.96	492,201,209.88
2. 不涉及现金收支的重大投资和筹资活动：	--	--
债务转为资本		
一年内到期的可转换公司债券		
融资租入固定资产		
3. 现金及现金等价物净变动情况：	--	--
现金的期末余额	595,674,848.50	289,797,885.73
减：现金的期初余额	321,278,769.07	436,585,439.19
加：现金等价物的期末余额		
减：现金等价物的期初余额		
现金及现金等价物净增加额	274,396,079.43	-146,787,553.46

(2) 本期支付的取得子公司的现金净额

(3) 本期收到的处置子公司的现金净额

(4) 现金和现金等价物的构成

单位：元

项目	期末余额	期初余额
一、现金	595,674,848.50	321,278,769.07
其中：库存现金	175,506.51	122,909.68
可随时用于支付的银行存款	595,499,341.99	321,155,859.39
可随时用于支付的其他货币资金		
可用于支付的存放中央银行款项		
存放同业款项		
拆放同业款项		
二、现金等价物		
其中：三个月内到期的债券投资		
三、期末现金及现金等价物余额	595,674,848.50	321,278,769.07
其中：母公司或集团内子公司使用受限制的现金和现金等价物		

其他说明：

所有权或使用权受到限制的资产详见本节之七、81之说明

80、所有者权益变动表项目注释

81、所有权或使用权受到限制的资产

单位：元

项目	期末账面价值	受限原因
货币资金	4,886,853.80	公司其他货币资金 556,800.00 元因开具保函而受限制，银行存款 4,330,053.80 元因诉讼而受限制（诉讼具体情况详见本报告第六节“八、诉讼事项”）。
合计	4,886,853.80	--

其他说明：

82、外币货币性项目

(1) 外币货币性项目

单位：元

项目	期末外币余额	折算汇率	期末折算人民币余额
货币资金	--	--	
其中：美元	1,506,376.46	6.4601	9,731,342.57
欧元	16,416.35	7.6862	126,179.35
港币	14,279.27	0.8321	11,881.78
应收账款	--	--	
其中：美元	263,460.00	6.4601	1,701,977.95
欧元			
港币			
长期借款	--	--	
其中：美元			
欧元			
港币			
其他应收款			
其中：美元	70,345.18	6.4601	454,436.91
短期借款			
其中：港币	65,000,000.00	0.8321	54,086,500.00
应付账款			
其中：美元	719,577.73	6.4601	4,648,544.10
日元	8,617,000.00	0.0584	503,232.80
其他应付款			

项目	期末外币余额	折算汇率	期末折算人民币余额
其中：美元	48,264.07	6.4601	311,790.71

(2) 境外经营实体说明，包括对于重要的境外经营实体，应披露其境外主要经营地、记账本位币及选择依据，记账本位币发生变化的还应披露原因。

√ 适用 □ 不适用

本公司的境外经营实体包括圣地亚哥美康、伯明翰美康及香港美康，圣地亚哥美康、伯明翰美康记账本位币为美元，香港美康记账本位币为港元，报告期内主要报表项目的折算汇率如下：

项目	圣地亚哥美康及伯明翰美康（美元兑人民币）	
	2021年1-6月	2020年度
资产和负债项目	6.4601	6.5249
收入和费用项目	6.4925	6.7506

项目	香港美康（港元兑人民币）	
	2021年1-6月	2020年度
资产和负债项目	0.83208	0.84164
收入和费用项目	0.83686	0.86871

83、套期

84、政府补助

(1) 政府补助基本情况

单位：元

种类	金额	列报项目	计入当期损益的金额
海洋经济创新发展区域示范项目补助	22,993,000.00	递延收益	1,376,401.98
工业信息化应用专项资金	500,000.00	递延收益	49,999.98
信息化提升项目补助	1,060,000.00	递延收益	106,000.02
2018 年度宁波市企业信息化提升项目补助	1,990,000.00	递延收益	199,000.02
第四批宁海县战略性新兴产业发展专项财政补助	7,155,000.00	递延收益	89,437.50
新余市定点救治医院紧急采购缺口医疗急救设备	750,000.00	递延收益	75,000.00
科技创新创业领军人才项目补助	1,200,000.00	递延收益	622,245.26
宁波市“科技创新 2025”重大专项补助	396,000.00	递延收益	0.00
科技计划项目补助	759,700.00	其他收益	759,700.00
中央外经贸资金补助	67,200.00	其他收益	67,200.00
工业激励金	20,000.00	其他收益	20,000.00
名企名家奖励金	400,000.00	其他收益	400,000.00

种类	金额	列报项目	计入当期损益的金额
紧缺工种补贴	6,000.00	其他收益	6,000.00
稳岗补贴	5,786.86	其他收益	5,786.86
以工代训补贴	213,928.42	其他收益	213,928.42
增值税退税	648,372.84	其他收益	648,372.84
高校毕业生社会保险及用工补贴	35,839.00	其他收益	35,839.00
宁波市重点技术研发（第一批）项目资金	700,000.00	其他收益	700,000.00
宁波市高端装备制造业重点领域首台（套）产品奖励资金	500,000.00	其他收益	500,000.00
下应街道企业奖励资金	483,000.00	其他收益	483,000.00
发明专利奖励经费	10,000.00	其他收益	10,000.00
财政扶持资金	2,007,000.00	其他收益	2,007,000.00
国家高新技术企业补助	550,000.00	其他收益	550,000.00
企业安全生产标准化补贴	20,000.00	其他收益	20,000.00
河南省企业研究开发财政补助	100,000.00	其他收益	100,000.00
其他与收益相关	2,000.00	营业外收入	2,000.00

（2）政府补助退回情况

适用 不适用

85、其他

八、合并范围的变更

1、非同一控制下企业合并

2、同一控制下企业合并

3、反向购买

4、处置子公司

是否存在单次处置对子公司投资即丧失控制权的情形

是 否

单位：元

子公司名称	股权处置价款	股权处置比例	股权处置方式	丧失控制权的时点	丧失控制权时点的确定依据	处置价款与处置投资对应的合并财务报表层面享有	丧失控制权之日剩余股权的比例	丧失控制权之日剩余股权的账面价值	丧失控制权之日剩余股权的公允价值	按照公允价值重新计量剩余股权产生的利得或损失	丧失控制权之日剩余股权公允价值的确定方法及	与原子公司股权投资相关的其他综合收益转入投
-------	--------	--------	--------	----------	--------------	------------------------	----------------	------------------	------------------	------------------------	-----------------------	-----------------------

						有该子 公司净 资产份 额的差 额				失	主要假 设	资损益 的金额
盛德租 赁	0.00	100.00%	注销	2021年 05月18 日	工商注 销登记	0.00						

5、其他原因的合并范围变动

6、其他

九、在其他主体中的权益

1、在子公司中的权益

(1) 企业集团的构成

子公司名称	主要经营地	注册地	业务性质	持股比例		取得方式
				直接	间接	
盛达生物	宁波	宁波	医疗器械	100.00%		同一控制下企业合并
盛德科技	宁波	宁波	医疗器械	100.00%		同一控制下企业合并
盛德医检所	宁波	宁波	医疗服务	100.00%		投资设立
美康保生	宁波	宁波	医疗器械	51.00%		投资设立
圣地亚哥美康	圣地亚哥	圣地亚哥	医疗器械	100.00%		投资设立
新疆伯晶	乌鲁木齐	乌鲁木齐	医疗器械	51.00%		投资设立
宁波生园	宁海	宁海	医疗器械		100.00%	非同一控制下企业合并
浙江涌捷	宁波	宁波	医疗器械		51.00%	投资设立
美康基因	宁波	宁波	医疗服务		51.00%	投资设立
内蒙古盛德	呼和浩特	呼和浩特	医疗器械		51.00%	投资设立
永城医检所	永城	永城	医疗服务		61.00%	投资设立
郑州医检所	郑州	郑州	医疗服务		100.00%	投资设立
南昌医检所	南昌	南昌	医疗服务		100.00%	投资设立
美康达	宁波	宁波	物流服务	100.00%		投资设立
上饶新安略	上饶	上饶	投资	100.00%		非同一控制下企业合并
武汉美康	武汉	武汉	医疗器械		56.00%	非同一控制下企业合并
杭州医检所	杭州	杭州	医疗服务		100.00%	投资设立
抚州医检所	抚州	抚州	医疗服务		100.00%	投资设立
香港美康	香港	香港	投资	51.00%		投资设立
康健基因	宁波	宁波	医疗器械		60.00%	投资设立

康健医检所	宁波	宁波	医疗服务		60.00%	投资设立
伯明翰美康	伯明翰	伯明翰	医疗服务		51.00%	投资设立
内蒙古美康	呼和浩特	呼和浩特	医疗器械		80.00%	非同一控制下企业合并
新余医检所	新余	新余	医疗服务		100.00%	投资设立
深圳医检所	深圳	深圳	医疗服务		100.00%	投资设立
浙江广盛源	杭州	杭州	医疗器械		100.00%	投资设立
聊城盛达	聊城	聊城	医疗器械		80.00%	投资设立
湖州医检所	湖州	湖州	医疗服务		100.00%	投资设立
聊城医检所	聊城	聊城	医疗服务		80.00%	投资设立
江西美康	南昌	南昌	医疗器械	75.00%	12.75%	投资设立
杭州倚天	杭州	杭州	医疗器械	100.00%		同一控制下企业合并
上海曼贝	上海	上海	医疗器械		100.00%	同一控制下企业合并
美康盈实基金	宁波	宁波	投资	96.15%		投资设立
苏州盛德	苏州	苏州	医疗器械	100.00%		投资设立
广西盛德	南宁	南宁	医疗器械	55.00%		投资设立
诸暨医检所	诸暨	诸暨	医疗服务		100.00%	投资设立
民权医检所	商丘	商丘	医疗服务		61.00%	投资设立
德胜生物	宁波	宁波	医疗器械		100.00%	投资设立
湖南盛德	湖南津市	湖南津市	医疗器械	100.00%		投资设立
重庆润康	重庆	重庆	医疗器械	70.00%		非同一控制下企业合并
江西澳瑞	南昌	南昌	医疗器械	90.00%		非同一控制下企业合并

(2) 重要的非全资子公司

单位：元

子公司名称	少数股东持股比例	本期归属于少数股东的损益	本期向少数股东宣告分派的股利	期末少数股东权益余额
浙江涌捷	49.00%	1,115,919.22		30,251,768.33
武汉美康	44.00%	-4,762,911.94		-4,237,930.52
江西美康	12.25%	-217,477.44		-648,371.50

(3) 重要非全资子公司的主要财务信息

单位：元

子公司名称	期末余额						期初余额					
	流动资产	非流动资产	资产合计	流动负债	非流动负债	负债合计	流动资产	非流动资产	资产合计	流动负债	非流动负债	负债合计
浙江涌捷	95,024,412.39	5,679,882.84	100,704,295.23	38,965,992.54		38,965,992.54	78,303,306.72	4,716,738.70	83,020,045.42	23,559,128.89		23,559,128.89
武汉美康	93,935,873.92	3,038,172.82	96,974,046.74	45,563,210.08		45,563,210.08	113,695,190.36	3,899,446.31	117,594,636.67	55,359,000.14		55,359,000.14
江西美康	4,675,350.54	3,110,439.60	7,785,790.14	2,189,094.60		2,189,094.60	3,482,981.57	5,970,590.92	9,453,572.49	2,952,901.65		2,952,901.65

单位：元

子公司名称	本期发生额				上期发生额			
	营业收入	净利润	综合收益总额	经营活动现金流量	营业收入	净利润	综合收益总额	经营活动现金流量
浙江涌捷	71,117,199.19	2,277,386.16	2,277,386.16	681,501.88	45,578,145.30	2,195,059.57	2,195,059.57	3,902,261.86
武汉美康	1,671,122.43	-10,824,799.87	-10,824,799.87	12,763,231.48	37,385,584.18	-329,308.11	-329,308.11	9,277,997.34
江西美康	248,877.30	-3,769,106.45	-3,769,106.45	-1,529,198.87	358,849.27	-1,602,397.37	-1,602,397.37	-628,006.30

(4) 使用企业集团资产和清偿企业集团债务的重大限制

(5) 向纳入合并财务报表范围的结构化主体提供的财务支持或其他支持

2、在子公司的所有者权益份额发生变化且仍控制子公司的交易

3、在合营安排或联营企业中的权益

(1) 重要的合营企业或联营企业

合营企业或联营企业名称	主要经营地	注册地	业务性质	持股比例		对合营企业或联营企业投资的会计处理方法
				直接	间接	
上海日和贸易有限公司	上海	上海	医疗器械	30.00%		权益法
山东日和贸易有限公司	济南	济南	医疗器械	30.00%		权益法
南京三和仪器有限公司	南京	南京	医疗器械	30.00%		权益法
安徽省三和医疗仪器有限公司	合肥	合肥	医疗器械	30.00%		权益法
重庆和盛医疗器械有限公司	重庆	重庆	医疗器械	30.00%		权益法

在合营企业或联营企业的持股比例不同于表决权比例的说明：

持有 20%以下表决权但具有重大影响，或者持有 20%或以上表决权但不具有重大影响的依据：

本公司分别持有深圳市帝迈生物技术有限公司11.20%的股权、浙江美康网新云健康科技股份有限公司15.00%的股权，由于本公司在以上公司派驻董事，能够参与经营决策,故具有重大影响。

(2) 重要合营企业的主要财务信息

(3) 重要联营企业的主要财务信息

单位：元

项目	期末余额/本期发生额		期初余额/上期发生额	
	重庆和盛医疗器械有限公司	上海日和贸易有限公司	重庆和盛医疗器械有限公司	上海日和贸易有限公司
流动资产	167,296,546.90	79,539,340.19	151,595,089.76	97,040,584.75
非流动资产	13,054,178.40	14,662,758.53	13,245,870.36	10,216,197.86
资产合计	180,350,725.30	94,202,098.72	164,840,960.12	107,256,782.61
流动负债	111,867,689.86	27,696,806.35	101,270,948.84	31,001,441.49
非流动负债			833,968.41	
负债合计	111,867,689.86	27,696,806.35	102,104,917.25	31,001,441.49
少数股东权益				
归属于母公司股东权益	68,483,035.44	66,505,292.37	62,736,042.87	76,255,341.12
按持股比例计算的净资产份额	20,544,910.63	19,951,587.71	18,820,812.86	22,876,602.34
调整事项				
--商誉	15,295,041.38	22,472,415.24	14,779,187.14	22,423,397.66

项目	期末余额/本期发生额		期初余额/上期发生额	
	重庆和盛医疗器械有限公司	上海日和贸易有限公司	重庆和盛医疗器械有限公司	上海日和贸易有限公司
--内部交易未实现利润				
--其他				
对联营企业权益投资的账面价值	35,839,952.01	42,424,002.95	33,600,000.00	45,300,000.00
存在公开报价的联营企业权益投资的公允价值				
营业收入	103,358,078.88	47,692,328.68	67,630,262.46	31,389,586.37
净利润	7,466,506.70	10,773,445.63	5,881,411.91	11,821,411.46
终止经营的净利润				
其他综合收益				
综合收益总额	7,466,506.70	10,773,445.63	5,881,411.91	11,821,411.46
本年度收到的来自联营企业的股利		6,108,030.74		

(续上表)

项目	期末余额/本期发生额			期初余额/上期发生额		
	山东日和贸易有限公司	南京三和仪器有限公司	安徽省三和医疗仪器有限公司	山东日和贸易有限公司	南京三和仪器有限公司	安徽省三和医疗仪器有限公司
流动资产	43,448,664.41	90,269,445.19	50,845,753.95	48,727,964.41	87,915,805.55	54,003,918.30
非流动资产	779,305.09	791,865.40	4,263,924.57	1,072,670.68	1,396,553.95	4,502,691.79
资产合计	44,227,969.50	91,061,310.59	55,109,678.52	49,800,635.09	89,312,359.50	58,506,610.09
流动负债	10,912,185.63	27,906,266.29	22,063,696.74	13,182,930.54	28,749,622.85	18,243,330.74
非流动负债						
负债合计	10,912,185.63	27,906,266.29	22,063,696.74	13,182,930.54	28,749,622.85	18,243,330.74
少数股东权益						
归属于母公司股东权益	33,315,783.87	63,155,044.30	33,045,981.78	36,617,704.55	60,562,736.65	40,263,279.35
按持股比例计算的净资产份额	9,994,735.16	18,946,513.29	9,913,794.53	10,985,311.37	18,168,820.99	12,078,983.80
调整事项						
--商誉	14,785,568.17	22,380,914.46	12,004,877.48	15,130,521.55	26,231,179.01	12,821,016.20
--内部交易未实现利润						
--其他						

项目	期末余额/本期发生额			期初余额/上期发生额		
	山东日和贸易有限公司	南京三和仪器有限公司	安徽省三和医疗仪器有限公司	山东日和贸易有限公司	南京三和仪器有限公司	安徽省三和医疗仪器有限公司
对联营企业权益投资的账面价值	24,780,303.33	41,327,427.75	21,918,672.01	26,115,832.92	44,400,000.00	24,900,000.00
存在公开报价的联营企业权益投资的公允价值						
营业收入	40,747,341.70	42,432,694.66	28,072,622.50	35,497,326.80	37,115,641.27	32,024,357.44
净利润	3,573,698.47	4,518,983.13	2,454,995.19	3,168,354.59	6,593,211.70	5,554,832.24
终止经营的净利润						
其他综合收益						
综合收益总额	3,573,698.47	4,518,983.13	2,454,995.19	3,168,354.59	6,593,211.70	5,554,832.24
本年度收到的来自联营企业的股利	2,407,639.13	4,428,267.19	3,717,826.55			

(4) 不重要的合营企业和联营企业的汇总财务信息

单位：元

	期末余额/本期发生额	期初余额/上期发生额
合营企业：	--	--
联营企业：	--	--
投资账面价值合计	73,297,425.95	76,572,091.73
下列各项按持股比例计算的合计数	--	--
--净利润	-3,874,665.78	-5,095,579.51
--其他综合收益		
--综合收益总额	-3,874,665.78	-5,095,579.51

(5) 合营企业或联营企业向本公司转移资金的能力存在重大限制的说明

(6) 合营企业或联营企业发生的超额亏损

(7) 与合营企业投资相关的未确认承诺

(8) 与合营企业或联营企业投资相关的或有负债

4、重要的共同经营

5、在未纳入合并财务报表范围的结构化主体中的权益

6、其他

十、与金融工具相关的风险

本公司在经营过程中面临各种金融风险：信用风险、流动性风险和市场风险（包括汇率风险、利率风险和其他价格风险）。上述金融风险以及本公司为降低这些风险所采取的风险管理政策如下所述：

董事会负责规划并建立本公司的风险管理架构，制定本公司的风险管理政策和相关指引并监督风险管理措施的执行情况。本公司已制定风险管理政策以识别和分析本公司所面临的风险，这些风险管理政策对特定风险进行了明确规定，涵盖了市场风险、信用风险和流动性风险管理等诸多方面。本公司定期评估市场环境及本公司经营活动的变化以决定是否对风险管理政策及系统进行更新。本公司的风险管理由风险管理委员会按照董事会批准的政策开展。风险管理委员会通过与本公司其他业务部门的紧密合作来识别、评价和规避相关风险。本公司内部审计部门就风险管理控制及程序进行定期的审核，并将审核结果上报本公司的审计委员会。

本公司通过适当的多样化投资及业务组合来分散金融工具风险，并通过制定相应的风险管理政策减少集中于单一行业、特定地区或特定交易对手的风险。

1.信用风险

信用风险是指交易对手未能履行合同义务而导致本公司发生财务损失的风险。

本公司信用风险主要产生于货币资金、应收账款、应收款项融资、其他应收款等。于资产负债表日，本公司金融资产的账面价值已代表其最大信用风险敞口；资产负债表表外无信用风险敞口。

本公司货币资金主要为存放于声誉良好并拥有较高信用评级的国有银行和其他大中型上市银行的银行存款，本公司认为其不存在重大的信用风险，几乎不会产生因银行违约而导致的重大损失。

此外，对于应收账款、应收款项融资和其他应收款等，本公司设定相关政策以控制信用风险敞口。本公司基于对客户的财务状况、从第三方获取担保的可能性、信用记录及其他因素诸如目前市场状况等评估客户的信用资质并设置相应信用期。本公司会定期对客户信用记录进行监控，对于信用记录不良的客户，本公司会采用书面催款、缩短信用期或取消信用期等方式，以确保本公司的整体信用风险在可控的范围内。

2.流动性风险

流动性风险是指企业在履行以交付现金或其他金融资产的方式结算的义务时发生资金短缺的风险。

本公司的政策是确保拥有充足的现金以偿还到期债务。流动性风险由本公司的财务部门集中控制。财务部门通过监控现金余额、可随时变现的有价证券以及对未来12个月现金流量的滚动预测，确保公司在所有合理预测的情况下拥有充足的资金偿还债务。

本公司各项金融负债以未折现的合同现金流量按到期日列示如下：

单位：元

项目	期末余额
----	------

	1年以内	1-2年	2-3年	3年以上	合计
短期借款	517,852,724.14				517,852,724.14
应付账款	348,021,951.87				348,021,951.87
其他应付款	130,803,941.35				130,803,941.35
一年内到期的非流动负债	56,959,340.15				56,959,340.15
长期借款		47,490,000.00	9,040,000.00		56,530,000.00
合计	1,053,637,957.51	47,490,000.00	9,040,000.00	0.00	1,110,167,957.51

(续上表)

项目	上年年末余额				
	1年以内	1-2年	2-3年	3年以上	合计
短期借款	782,434,509.21				782,434,509.21
应付账款	277,233,323.13				277,233,323.13
其他应付款	78,218,435.56				78,218,435.56
一年内到期的非流动负债	47,204,529.79				47,204,529.79
长期借款		51,990,000.00	37,990,000.00	7,040,000.00	97,020,000.00
合计	1,185,090,797.69	51,990,000.00	37,990,000.00	7,040,000.00	1,282,110,797.69

3. 市场风险

金融工具的市场风险是指金融工具的公允价值或未来现金流量因市场价格变动而发生波动的风险，包括汇率风险、利率风险和其他价格风险。

(1) 利率风险

利率风险是指金融工具的公允价值或未来现金流量因市场利率变动而发生波动的风险。

固定利率和浮动利率的带息金融工具分别使本公司面临公允价值利率风险及现金流量利率风险。本公司根据市场环境来决定固定利率与浮动利率工具的比例，并通过定期审阅与监察维持适当的固定和浮动利率工具组合。必要时，本公司会采用利率互换工具来对冲利率风险。

于2021年6月30日，在其他变量保持不变的情况下，如果以浮动利率计算的借款利率上升或下降100个基点，则本公司的净利润将减少或增加121.93万元（2020年12月31日：457.40万元）。管理层认为100个基点合理反映了下一年度利率可能发生变动的合理范围。

(2) 汇率风险

汇率风险是指金融工具的公允价值或未来现金流量因外汇汇率变动而发生波动的风险。

本公司持续监控外币交易和外币资产及负债的规模，以最大程度降低面临的外汇风险。此外，公司还可能签署远期外汇合约或货币互换合约以达到规避汇率风险的目的。于本期及上期，本公司未签署任何远期外汇合约或货币互换合约。

本公司面临的汇率风险主要来源于以美元、港币计价的金融资产和金融负债，外币金融资产和外币金融负债折算成人民币的金额列示如下：

单位：元

项目	期末余额			上年年末余额		
	美元	其他外币	合计	美元	其他外币	合计
外币金融资产						

货币资金	9,731,342.57	138,061.13	9,869,403.70	8,823,937.81	162,303.22	8,986,241.03
应收账款	1,701,977.95		1,701,977.95	1,342,528.65		1,342,528.65
其他应收款	454,436.91		454,436.91	500,482.54		500,482.54
小计	11,887,757.43	138,061.13	12,025,818.56	10,666,949.00	162,303.22	10,829,252.22
外币金融负债						
短期借款		54,086,500.00	54,086,500.00		54,704,000.00	54,704,000.00
应付账款	4,648,544.10	503,232.80	5,151,776.90	4,760,436.54	115,403.54	4,875,840.08
其他应付款	311,790.71		311,790.71	323,493.45		323,493.45
小计	4,960,334.81	54,589,732.80	59,550,067.61	5,083,929.99	54,819,403.54	59,903,333.53

于2021年6月30日，在所有其他变量保持不变的情况下，如果人民币对美元升值或贬值5%，则公司将减少或增加税前利润34.64万元（2020年12月31日：27.92万元）；于2021年6月30日，在所有其他变量保持不变的情况下，如果人民币对港币升值或贬值5%，则公司将增加或减少税前利润270.43万元（2020年12月31日：273.37万元）。管理层认为5%合理反映了下一年度人民币对美元可能发生变动的合理范围。

（3）其他价格风险

其他价格风险是指金融工具的公允价值或未来现金流量因汇率风险和利率风险以外的市场价格变动而发生波动的风险。本公司其他价格风险主要产生于各类权益工具投资，存在权益工具价格变动的风险。

本公司持有的其他公司权益投资列示如下：

单位：元

项目	期末余额	上年年末余额
其他权益工具投资	5,461,213.24	5,461,213.24
合计	5,461,213.24	5,461,213.24

于2021年6月30日，在所有其他变量保持不变的情况下，如果权益工具的价值上涨或下跌5%，则本公司将增加或减少其他综合收益27.31万元（2020年12月31日：其他综合收益27.31万元）。管理层认为5%合理反映了下一年度权益工具价值可能发生变动的合理范围。

十一、公允价值的披露

1、以公允价值计量的资产和负债的期末公允价值

单位：元

项目	期末公允价值			
	第一层次公允价值 计量	第二层次公允价值 计量	第三层次公允价值 计量	合计
一、持续的公允价值计量	--	--	--	--
（一）交易性金融资产		140,690,050.23		140,690,050.23
1.以公允价值计量且其变动计入当期损益的 金融资产				
（1）债务工具投资		8,854,086.90		8,854,086.90

(2) 权益工具投资				
(3) 衍生金融资产				
2.指定以公允价值计量且其变动计入当期损益的金融资产				
(1) 债务工具投资				
(2) 权益工具投资				
(二) 其他债权投资				
(三) 其他权益工具投资			5,461,213.24	5,461,213.24
(四) 投资性房地产				
1.出租用的土地使用权				
2.出租的建筑物				
3.持有并准备增值后转让的土地使用权				
(五) 生物资产				
1.消耗性生物资产				
2.生产性生物资产				
持续以公允价值计量的资产总额		149,544,137.13	5,461,213.24	155,005,350.37
(六) 交易性金融负债				
其中：发行的交易性债券				
衍生金融负债				
其他				
(七)指定为以公允价值计量且变动计入当期损益的金融负债				
持续以公允价值计量的负债总额				
二、非持续的公允价值计量	--	--	--	--
(一) 持有待售资产				
非持续以公允价值计量的资产总额				
非持续以公允价值计量的负债总额				

2、持续和非持续第一层次公允价值计量项目市价的确定依据

3、持续和非持续第二层次公允价值计量项目，采用的估值技术和重要参数的定性及定量信息

本公司第二层次公允价值计量项目交易性金融资产与应收款项融资。其中，交易性金融资产，根据期末的预期收益率估算其公允价值；应收款项融资，其剩余期限较短，账面余额与公允价值相近。

4、持续和非持续第三层次公允价值计量项目，采用的估值技术和重要参数的定性及定量信息

本公司第三层次公允价值计量项目包括对于对与金华市美康盛德医学检验所有限公司（以下简称“金华医检所”）1%的股权及对网新新云联技术有限公司1.75%的股权。

（1）2019年6月21日,母公司与相关各方签订《股权转让协议》和《关于终止履行<投资框架意向书>之协议》。根据协议,公司将持有的金华医检所41.10%的股权转让给李丰,作价24.66万元;将金华医检所6%的股权转让给江怀昆,作价3.60万元;将持有的金华医检所2.90%的股权转让给杭州普安基因工程有限公司,作价1.74万元;转让完成后,公司持有金华医检所1%的股权,公允价值为6,000元,计入其他权益工具。该项权益工具投资参考转让对价确认公允价值。

（2）子公司美康盈实基金于2018年1月与浙江森马投资管理有限公司、网新新云联技术有限公司（以下简称“网新新云联”）签订股权转让协议,约定浙江森马投资管理有限公司将其持有的网新新云联技术有限公司的281.785万元出资额,以3,000万元的价格转让给盈实基金。转让后公司持有网新新云联的1.75%股权。由于公司持股比例较低,且不派驻董事等,对网新新云联不具有重大影响,公司将其指定为以公允价值计量且其变动计入其他综合收益的其他权益工具投资。

网新新云联的最终控制方通过网新新云联和新云联网络科技有限公司（香港）（以下简称“香港新云联”）分别持有浙江新云联云科技有限公司（以下简称“新云联云”）和浙江新云联数字科技有限公司（以下简称“新云联数字”）49%和51%股权。新云联云和新云联数字是该公司业务的实际经营主体。

2020年6月,根据网新新云联最终控制方与大中华金融控股有限公司（香港上市HK00431,以下简称“大中华金融”）签订的股权转让协议及补充协议,大中华金融拟以港币3.6亿元为对价,收购香港新云联100%股权,最终目的为收购新云联云和新云联数字两家公司的51%股权。上述交易于2020年7月完成,根据该交易对价估算,网新新云联持有的新云联云和新云联数字49%股权公允价值为人民币31,172.65万元,公司持有的网新新云联的1.75%股权公允价值为人民币5,455,213.24元。

5、持续的第三层次公允价值计量项目，期初与期末账面价值间的调节信息及不可观察参数敏感性分析

6、持续的公允价值计量项目，本期内发生各层级之间转换的，转换的原因及确定转换时点的政策

7、本期内发生的估值技术变更及变更原因

8、不以公允价值计量的金融资产和金融负债的公允价值情况

本公司以摊余成本计量的金融资产和金融负债主要包括：应收款项、其他应收款、短期借款、应付款项、其他应付款、一年内到期的非流动负债和长期借款等。本公司管理层认为,财务报表中的非长期金融资产和金融负债的账面价值接近该等资产及负债的公允价值。

9、其他

十二、关联方及关联交易

1、本企业的母公司情况

本企业的母公司情况的说明

本公司无母公司,自然人邹炳德直接持有本公司33.43%的股份,并通过宁波美康盛德投资咨询有限公司间接拥有本公司8.14%的表决权,合计拥有本公司41.57%的表决权,为本公司的实际控制人。

本企业最终控制方是邹炳德。

2、本企业的子公司情况

本企业子公司的情况详见附注本节、九、1、在子公司中的权益。

3、本企业合营和联营企业情况

本企业重要的合营或联营企业详见附注本节、九、3、在合营安排或联营企业中的权益。

本期与本公司发生关联方交易，或前期与本公司发生关联方交易形成余额的其他合营或联营企业情况如下：

合营或联营企业名称	与本企业关系
美康生物科技（舟山）有限公司	联营企业
湖南品信生物工程有限公司	联营企业
浙江美康网新云健康科技股份有限公司	联营企业
深圳市帝迈生物技术有限公司	联营企业
京都弘益生物科技（苏州）有限公司	联营企业
赣州美康盛德医学检验所有限公司	原联营企业
杭州汉库医学检验所有限公司	原联营企业

4、其他关联方情况

其他关联方名称	其他关联方与本企业关系
宁波美康国宾健康管理有限公司	同一实际控制人
宁波鄞州美康国宾门诊部	同一实际控制人
宁波鄞州美康中医医院	同一实际控制人
永城美康国宾健康管理有限公司	同一实际控制人
宁波鄞州中医院	同一实际控制人
浙江盈实股权投资基金管理合伙企业（有限合伙）	实际控制人参股企业
陈红艳	实际控制人配偶
邹敏华	实际控制人胞妹
邹继华	公司董事、高级管理人员
袁超	公司高级管理人员
熊慧萍	公司高级管理人员
方亮	公司高级管理人员
沈敏	公司高级管理人员
黄幸雷	公司监事会主席
朱俊启	公司监事
黄盖鹏	公司董事

5、关联交易情况

(1) 购销商品、提供和接受劳务的关联交易

采购商品/接受劳务情况表

单位：元

关联方	关联交易内容	本期发生额	获批的交易额度	是否超过交易额度	上期发生额
深圳市帝迈生物技术有限公司	采购商品	913,494.52			3,344,584.36
湖南品信生物工程有限公司	采购商品	446,362.49			283,487.24
上海日和贸易有限公司	采购商品	82,692.98			44,563.72
京都弘益生物科技（苏州）有限公司	采购商品	4,317.95			0.00
浙江美康网新云健康科技股份有限公司	采购商品	3,911.55	3,100,000.00	否	588.00
宁波鄞州美康国宾门诊部	接受劳务	60,425.00	900,000.00	否	0.00
重庆和盛医疗器械有限公司	采购商品	0.00			71,359.22
南京三和仪器有限公司	采购商品	0.00			2,991,150.45
山东日和贸易有限公司	采购商品	0.00			1,946,902.66
杭州汉库医学检验所有限公司	接受劳务	0.00			18,295.63
赣州美康盛德医学检验所有限公司	接受劳务	0.00			47,280.00

出售商品/提供劳务情况表

单位：元

关联方	关联交易内容	本期发生额	上期发生额
美康生物科技（舟山）有限公司	销售体外诊断产品	12,040,860.92	7,289,158.58
南京三和仪器有限公司	销售体外诊断产品	5,878,793.92	2,322,284.42
山东日和贸易有限公司	销售体外诊断产品	2,536,140.74	1,350,195.96
上海日和贸易有限公司	销售体外诊断产品	2,220,030.67	1,321,352.00
安徽省三和医疗仪器有限公司	销售体外诊断产品	2,099,077.26	1,301,779.09
浙江美康网新云健康科技股份有限公司	销售体外诊断产品	46,564.60	33,664.61
杭州汉库医学检验所有限公司	销售体外诊断产品	0.00	2,364,837.28
重庆和盛医疗器械有限公司	销售体外诊断产品	1,806,247.23	1,043,158.32
永城美康国宾健康管理咨询有限公司	提供检测服务	2,729,485.16	1,880,665.57
宁波鄞州美康国宾门诊部	提供检测服务	3,590,405.00	1,092,897.50
宁波鄞州美康国宾门诊部	水电费	60,850.87	61,592.92
宁波鄞州美康中医医院	提供检测服务	218,230.20	391,259.40
宁波鄞州美康中医医院	水电费	4,247.79	56,283.19
宁波鄞州中医医院	水电费	1,306,174.52	0.00

购销商品、提供和接受劳务的关联交易说明

(3) 关联租赁情况

本公司作为出租方：

单位：元

承租方名称	租赁资产种类	本期确认的租赁收入	上期确认的租赁收入
宁波鄞州美康中医医院	房产	0.00	18,000.00
宁波鄞州美康国宾门诊部	房产	528,440.36	18,000.00
宁波美康国宾健康管理有限公司	房产	0.00	5,400.00
宁波鄞州中医院	房产	2,827,486.24	0.00

本公司作为承租方：

单位：元

出租方名称	租赁资产种类	本期确认的租赁费	上期确认的租赁费

关联租赁情况说明

(4) 关联担保情况

本公司作为担保方

单位：元

被担保方	担保金额	担保起始日	担保到期日	担保是否已经履行完毕

本公司作为被担保方

单位：元

担保方	担保金额	担保起始日	担保到期日	担保是否已经履行完毕
杭州倚天、邹炳德、陈红艳	240,000,000.00	2019年06月16日	2024年07月31日	否

关联担保情况说明

公司与中国工商银行股份有限公司宁波鄞州支行签订了0390100014-2019年（鄞县）字00703号并购借款合同，用于支付、置换收购杭州倚天32.11%股权的交易款，借款金额为16,900.00万，借款合同期限自2019年6月16日至2024年6月14日。杭州倚天与中国工商银行股份有限公司宁波鄞州支行签订了0390100014-2019鄞县（保）字0010号最高额保证合同，以及邹炳德、陈红艳与中国工商银行股份有限公司宁波鄞州支行签订了2019年鄞县（保）字0601号最高额保证合同，在24,000.00万最高余额内为公司的该项借款提供保证担保。截止2021年6月30日，公司累计已还款8,898.00万元，该项长期借款余额为8,002.00万元。

(5) 关联方资金拆借

单位：元

关联方	拆借金额	起始日	到期日	说明
拆入				

美康生物科技（舟山）有限公司	14,000,000.00	2019 年 11 月 01 日	2021 年 12 月 31 日	此笔资金拆借系美康生物科技（舟山）有限公司给公司借款，截止 2021 年 6 月 30 日，公司尚未归还该笔借款。
拆出				

(6) 关联方资产转让、债务重组情况

(7) 关键管理人员报酬

单位：元

项目	本期发生额	上期发生额
关键管理人员报酬	1,972,309.44	1,622,738.11

(8) 其他关联交易

6、关联方应收应付款项

(1) 应收项目

单位：元

项目名称	关联方	期末余额		期初余额	
		账面余额	坏账准备	账面余额	坏账准备
应收账款					
	安徽省三和医疗仪器有限公司	1,352,000.24	67,600.01	1,235,752.83	61,787.64
	南京三和仪器有限公司	4,010,013.07	200,500.65	1,511,564.48	75,578.22
	山东日和贸易有限公司	1,559,398.40	77,969.92		
	上海日和贸易有限公司	1,698,029.72	84,901.49	703,560.29	35,178.01
	浙江美康网新云健康科技股份有限公司	34,998.21	1,974.11	498.21	24.91
	宁波鄞州美康国宾门诊部	1,368,512.83	75,925.64	1,733,270.33	100,841.99
	永城美康国宾健康管理有限公司	349,729.75	17,486.49	862,366.15	43,118.31
	宁波鄞州美康中医医院	3,372.00	168.60	155,374.20	7,768.71

项目名称	关联方	期末余额		期初余额	
		账面余额	坏账准备	账面余额	坏账准备
	宁波鄞州中医院	1,002,020.60	50,101.03		
	美康生物科技（舟山）有限公司			10,965,499.19	548,274.96
	重庆和盛医疗器械有限公司	58,049.89	2,902.49		
	宁波美康国宾健康管理有限公司			8,100.00	405.00
预付款项					
	深圳市帝迈生物技术有限公司	430,416.97		137,937.47	
	重庆和盛医疗器械有限公司	794,632.21		794,236.21	
应收股利					
	重庆和盛医疗器械有限公司	5,891,147.46		9,940,455.77	
其他应收款					
	重庆和盛医疗器械有限公司	120,474.12	6,023.71	120,474.12	6,023.71
	邹敏华	20,000.00	1,000.00		
其他非流动资产					
	重庆和盛医疗器械有限公司	28,212,062.48		30,224,154.08	

（2）应付项目

单位：元

项目名称	关联方	期末账面余额	期初账面余额
应付账款			
	深圳市帝迈生物技术有限公司	358,626.16	768,050.98
	上海日和贸易有限公司	26,658.62	
	湖南品信生物工程有限公司	280,731.03	176,625.83
	浙江美康网新云健康科技股份有限公司	14,195.20	3,061,775.20
	杭州汉库医学检验所有限公司		2,750.40
	京都弘益生物科技（苏州）有限公司	285,513.80	74,713.65
	宁波鄞州美康国宾门诊部	887,264.91	887,264.91

项目名称	关联方	期末账面余额	期初账面余额
	重庆和盛医疗器械有限公司	25,763.28	
其他应付款			
	山东日和贸易有限公司	150,000.00	300,000.00
	宁波鄞州中医院	1,540,980.00	
	美康生物科技（舟山）有限公司	14,000,000.00	14,000,000.00
	宁波鄞州美康国宾门诊部	288,000.00	288,000.00
	宁波鄞州美康中医医院		1,152,000.00
预收账款			
	宁波鄞州美康国宾门诊部		9,000.00
合同负债及其他流动负债			
	山东日和贸易有限公司	900,000.00	76,294.29
	安徽省三和医疗仪器有限公司	10,649.40	
	重庆和盛医疗器械有限公司	2,012.00	
	湖南品信生物工程有限公司	20,000.00	

7、关联方承诺

8、其他

十三、股份支付

1、股份支付总体情况

适用 不适用

2、以权益结算的股份支付情况

适用 不适用

3、以现金结算的股份支付情况

适用 不适用

4、股份支付的修改、终止情况

无

5、其他

十四、承诺及或有事项

1、重要承诺事项

资产负债表日存在的重要承诺

公司不存在需要披露的重要承诺事项。

2、或有事项

(1) 资产负债表日存在的重要或有事项

公司不存在需要披露的重要或有事项。

(2) 公司没有需要披露的重要或有事项，也应予以说明

公司不存在需要披露的重要或有事项。

3、其他

十五、资产负债表日后事项

1、重要的非调整事项

2、利润分配情况

3、销售退回

4、其他资产负债表日后事项说明

(1) 2021年5月，子公司盛德医检所将持有的永城医检所全部61%股权作价822.30万元进行转让，其中，51%的股权作价687.50万元转让给河南省祥德生物有限公司，10%的股权作价134.80万元转让给自然人股东张桂芳。该股权转让事项已于2021年7月9日办妥工商变更手续。截至本报告出具日，子公司盛德医检所已收到股权转让款474.80万元。

(2) 2021年8月，公司与刘剑锋先生签订了《股权转让协议》，公司将所持有的湖南品信生物工程有限公司（以下简称“湖南品信”）全部23%股权以人民币共计2,238.98万元的价格转让给刘剑锋。本次转让完成后，公司不再持有湖南品信的股权。该股权转让事项已于2021年8月23日办妥工商变更手续。截至本报告出具日，公司已收到刘剑锋按协议约定的股权转让款共计2,238.98万元。

(3) 2021年8月，公司与肖远飞女士签订了《股权转让协议》，公司将持有的上海日和30%的股权以人民币共计1,995.16万元的价格转让给肖远飞女士。本次转让完成后，公司不再持有上海日和的股权。截至本报告出具日，该股权转让事项尚在推进中。

十六、其他重要事项

1、前期会计差错更正

(1) 追溯重述法

(2) 未来适用法

2、债务重组

3、资产置换

(1) 非货币性资产交换

(2) 其他资产置换

4、年金计划

5、终止经营

6、分部信息

(1) 报告分部的确定依据与会计政策

(2) 报告分部的财务信息

(3) 公司无报告分部的，或者不能披露各报告分部的资产总额和负债总额的，应说明原因

(4) 其他说明

7、其他对投资者决策有影响的重要交易和事项

8、其他

(1) 诉讼事项

详见本报告第六节“八、诉讼事项”。

(2) 实际控制人股权质押情况

截止2021年6月30日，本公司的实际控制人邹炳德直接持有本公司股份128,047,626股，其中已质押股份19,000,000股，质押比例占其持有公司股份的14.84%。邹炳德控股的宁波美康盛德投资咨询有限公司持有本公司股份39,988,209股（其中邹炳德持股比例为77.94%），无质押。

十七、母公司财务报表主要项目注释

1、应收账款

(1) 应收账款分类披露

单位：元

类别	期末余额					期初余额				
	账面余额		坏账准备		账面价值	账面余额		坏账准备		账面价值
	金额	比例	金额	计提比例		金额	比例	金额	计提比例	
按单项计提坏账准备的应收账款	26,006,771.71	6.46%	16,295,902.66	62.70%	9,710,869.05	26,232,271.91	6.61%	16,295,902.66	62.12%	9,936,369.25
其中：										
按组合计提坏账准备的应收账款	376,666,562.23	93.54%	21,374,644.35	5.67%	355,291,917.88	370,662,064.06	93.39%	20,531,003.34	5.54%	350,131,060.72
其中：										
账龄组合	376,666,562.23	93.54%	21,374,644.35	5.67%	355,291,917.88	370,662,064.06	93.39%	20,531,003.34	5.54%	350,131,060.72
合计	402,673,333.94	100.00%	37,670,547.01	9.36%	365,002,786.93	396,894,335.97	100.00%	36,826,906.00	9.28%	360,067,429.97

按单项计提坏账准备：16,295,902.66

单位：元

名称	期末余额			
	账面余额	坏账准备	计提比例	计提理由
天水市秦州区人民医院	10,107,938.20	5,166,719.20	51.12%	预计无法全额收回
睢县中医院	15,898,833.51	11,129,183.46	70.00%	预计无法全额收回
合计	26,006,771.71	16,295,902.66	--	--

按组合计提坏账准备：21,374,644.35

单位：元

名称	期末余额		
	账面余额	坏账准备	计提比例
1年以内	351,712,543.68	17,585,627.17	5.00%

1 至 2 年	17,839,448.03	1,783,944.80	10.00%
2 至 3 年	5,686,528.88	1,137,305.78	20.00%
3 至 4 年	972,711.63	486,355.82	50.00%
4 至 5 年	369,596.17	295,676.94	80.00%
5 年以上	85,733.84	85,733.84	100.00%
合计	376,666,562.23	21,374,644.35	--

确定该组合依据的说明：

具有类似的信用风险特征，账龄情况能较准确的反映其信用风险程度。

如是按照预期信用损失一般模型计提应收账款坏账准备，请参照其他应收款的披露方式披露坏账准备的相关信息：

适用 不适用

按账龄披露

单位：元

账龄	期末余额
1 年以内（含 1 年）	361,862,174.23
1 至 2 年	20,668,762.43
2 至 3 年	18,599,597.30
3 年以上	1,542,799.98
3 至 4 年	1,087,469.97
4 至 5 年	369,596.17
5 年以上	85,733.84
合计	402,673,333.94

（2）本期计提、收回或转回的坏账准备情况

本期计提坏账准备情况：

单位：元

类别	期初余额	本期变动金额				期末余额
		计提	收回或转回	核销	其他	
单项计提	16,295,902.66					16,295,902.66
账龄组合	20,531,003.34	943,557.67		99,916.66		21,374,644.35
合计	36,826,906.00	943,557.67		99,916.66		37,670,547.01

其中本期坏账准备收回或转回金额重要的：

单位：元

单位名称	收回或转回金额	收回方式

(3) 本期实际核销的应收账款情况

单位：元

项目	核销金额
实际核销的应收账款	99,916.66

其中重要的应收账款核销情况：

单位：元

单位名称	应收账款性质	核销金额	核销原因	履行的核销程序	款项是否由关联交易产生

(4) 按欠款方归集的期末余额前五名的应收账款情况

单位：元

单位名称	应收账款期末余额	占应收账款期末余额合计数的比例	坏账准备期末余额
第一名	31,731,782.58	7.88%	1,586,589.13
第二名	17,562,988.51	4.36%	878,149.43
第三名	15,898,833.51	3.95%	11,129,183.46
第四名	13,002,010.00	3.23%	650,100.50
第五名	11,132,871.92	2.76%	5,166,719.20
合计	89,328,486.52	22.18%	

(5) 因金融资产转移而终止确认的应收账款

(6) 转移应收账款且继续涉入形成的资产、负债金额

2、其他应收款

单位：元

项目	期末余额	期初余额
应收利息		
应收股利	5,891,147.46	9,940,455.77
其他应收款	448,294,950.84	441,886,829.68
合计	454,186,098.30	451,827,285.45

(1) 应收利息**1) 应收利息分类****2) 重要逾期利息****3) 坏账准备计提情况**

□ 适用 √ 不适用

(2) 应收股利**1) 应收股利分类**

单位：元

项目（或被投资单位）	期末余额	期初余额
重庆和盛医疗器械有限公司	5,891,147.46	9,940,455.77
合计	5,891,147.46	9,940,455.77

2) 重要的账龄超过 1 年的应收股利

单位：元

项目（或被投资单位）	期末余额	账龄	未收回的原因	是否发生减值及其判断依据
重庆和盛医疗器械有限公司	5,891,147.46	1-2 年	尚未到期	否，公司未来现金流稳定
合计	5,891,147.46	--	--	--

3) 坏账准备计提情况

□ 适用 √ 不适用

(3) 其他应收款**1) 其他应收款按款项性质分类情况**

单位：元

款项性质	期末账面余额	期初账面余额
子公司款项	511,823,841.13	493,559,706.75
股权转让款	41,900,000.00	44,000,000.00
押金保证金	14,224,127.17	11,549,563.10
备用金	2,162,656.68	1,771,397.75
其他	2,483,870.99	1,347,711.27

合计	572,594,495.97	552,228,378.87
----	----------------	----------------

2) 坏账准备计提情况

单位：元

坏账准备	第一阶段	第二阶段	第三阶段	合计
	未来 12 个月预期信用损失	整个存续期预期信用损失 (未发生信用减值)	整个存续期预期信用损失 (已发生信用减值)	
2021 年 1 月 1 日余额	74,646,245.76		35,695,303.43	110,341,549.19
2021 年 1 月 1 日余额在本期	—	—	—	—
--转入第二阶段				
--转入第三阶段				
--转回第二阶段				
--转回第一阶段				
本期计提	13,957,995.94			
本期转回				
本期转销				
本期核销				
其他变动				
2021 年 6 月 30 日余额	88,604,241.70		35,695,303.43	124,299,545.13

损失准备本期变动金额重大的账面余额变动情况

 适用 不适用

按账龄披露

单位：元

账龄	期末余额
1 年以内（含 1 年）	405,560,037.03
1 至 2 年	8,811,480.27
2 至 3 年	28,637,550.51
3 年以上	129,585,428.16
3 至 4 年	44,146,221.03
4 至 5 年	74,173,679.63
5 年以上	11,265,527.50
合计	572,594,495.97

3) 本期计提、收回或转回的坏账准备情况

本期计提坏账准备情况：

单位：元

类别	期初余额	本期变动金额				期末余额
		计提	收回或转回	核销	其他	
单项计提	35,695,303.43					35,695,303.43
账龄组合	74,646,245.76	13,957,995.94				88,604,241.70
合计	110,341,549.19	13,957,995.94	0.00	0.00	0.00	124,299,545.13

其中本期坏账准备转回或收回金额重要的：

单位：元

单位名称	转回或收回金额	收回方式

4) 本期实际核销的其他应收款情况

5) 按欠款方归集的期末余额前五名的其他应收款情况

单位：元

单位名称	款项的性质	期末余额	账龄	占其他应收款期末余额合计数的比例	坏账准备期末余额
盛达生物	子公司款项	378,445,023.35	1年以内	66.09%	18,922,251.17
嘉祥共创（厦门）生物科技有限公司	股权转让款	38,700,000.00	4-5年	6.76%	35,695,303.43
武汉美康	子公司款项	34,000,000.00	1年以内、3-4年	5.94%	16,183,064.29
圣地亚哥美康	子公司款项	31,948,689.41	1-5年	5.58%	25,146,028.03
美康保生	子公司款项	30,317,721.63	1-5年	5.29%	10,436,374.09
合计	--	513,411,434.39	--	89.66%	106,383,021.01

6) 涉及政府补助的应收款项

单位：元

单位名称	政府补助项目名称	期末余额	期末账龄	预计收取的时间、金额及依据

7) 因金融资产转移而终止确认的其他应收款

8) 转移其他应收款且继续涉入形成的资产、负债金额

3、长期股权投资

单位：元

项目	期末余额			期初余额		
	账面余额	减值准备	账面价值	账面余额	减值准备	账面价值
对子公司投资	1,513,546,856.28	662,560,903.31	850,985,952.97	1,506,110,856.28	662,560,903.31	843,549,952.97
对联营、合营企业投资	243,609,587.66	40,759,513.04	202,850,074.62	257,149,680.32	40,759,513.04	216,390,167.28
合计	1,757,156,443.94	703,320,416.35	1,053,836,027.59	1,763,260,536.60	703,320,416.35	1,059,940,120.25

(1) 对子公司投资

单位：元

被投资单位	期初余额（账面价值）	本期增减变动				期末余额（账面价值）	减值准备期末余额
		追加投资	减少投资	计提减值准备	其他		
盛达生物	28,106,481.15					28,106,481.15	
盛德科技	2,441,352.78					2,441,352.78	
盛德医检所	51,931,260.00					51,931,260.00	
美康保生							11,533,526.00
圣地亚哥美康	158,737,853.00					158,737,853.00	
新疆伯晶	10,200,000.00					10,200,000.00	
美康达	2,300,000.00					2,300,000.00	
上饶新安略	52,248,000.00					52,248,000.00	30,752,000.00
香港美康							81,878,475.30
江西美康	15,250,000.00	5,136,000.00				20,386,000.00	
杭州倚天	429,464,996.04					429,464,996.04	538,396,902.01
美康盈实基金	50,000,000.00					50,000,000.00	
苏州盛德	17,000,000.00					17,000,000.00	
广西盛德	3,170,000.00					3,170,000.00	
重庆润康	14,000,010.00					14,000,010.00	
江西澳瑞	8,700,000.00	300,000.00				9,000,000.00	
湖南盛德		2,000,000.00				2,000,000.00	
合计	843,549,952.97	7,436,000.00				850,985,952.97	662,560,903.31

(2) 对联营、合营企业投资

单位：元

投资单位	期初余额（账面价值）	本期增减变动								期末余额（账面价值）	减值准备期末余额
		追加投资	减少投资	权益法下确认的投资损益	其他综合收益调整	其他权益变动	宣告发放现金股利或利润	计提减值准备	其他		
一、合营企业											
二、联营企业											
深圳市帝迈生物技术有限公司	46,978,137.96			-2,205,254.60						44,772,883.36	
上海日和贸易有限公司	45,300,000.00			3,232,033.69			6,108,030.74			42,424,002.95	15,797,559.63
山东日和贸易有限公司	26,115,832.92			1,072,109.54			2,407,639.13			24,780,303.33	7,397,327.51
南京三和仪器有限公司	44,400,000.00			1,355,694.94			4,428,267.19			41,327,427.75	7,546,996.26
安徽省三和医疗仪器有限公司	24,900,000.00			736,498.56			3,717,826.55			21,918,672.01	2,554,491.70
浙江美康网新云健康科技股份有限公司	4,738,264.29			-566,235.90						4,172,028.39	
湖南品信生物工程有限公司	9,200,000.00			-3,795.46						9,196,204.54	7,463,137.94
美康生物科技（舟山）有限公司	12,268,235.68			-667,248.90						11,600,986.78	
苏州京都	2,489,696.43	600,000.00		-432,130.92						2,657,565.51	
小计	216,390,167.28	600,000.00		2,521,670.95			16,661,763.61			202,850,074.62	40,759,513.04
合计	216,390,167.28	600,000.00		2,521,670.95			16,661,763.61			202,850,074.62	40,759,513.04

(3) 其他说明

4、营业收入和营业成本

单位：元

项目	本期发生额		上期发生额	
	收入	成本	收入	成本
主营业务	539,338,950.04	279,841,523.77	459,751,644.02	274,388,043.88
其他业务	8,334,031.52	3,277,816.94	11,903,025.76	7,497,220.62
合计	547,672,981.56	283,119,340.71	471,654,669.78	281,885,264.50

与履约义务相关的信息：

无。

5、投资收益

单位：元

项目	本期发生额	上期发生额
权益法核算的长期股权投资收益	2,521,670.95	4,810,187.06
处置长期股权投资产生的投资收益		-2,330,142.41
理财产品投资收益		238,444.44
合计	2,521,670.95	2,718,489.09

6、其他

十八、补充资料

1、当期非经常性损益明细表

√ 适用 □ 不适用

单位：元

项目	金额	说明
非流动资产处置损益	316,621.52	主要系固定资产处置损益
计入当期损益的政府补助（与企业业务密切相关，按照国家统一标准定额或定量享受的政府补助除外）	8,772,232.16	主要系政府补助收入
除同公司正常经营业务相关的有效套期保值业务外，持有交易性金融资产、衍生金融资产、交易性金融负债、衍生金融负债产生的公允价值变动损益，以及处置交易性金融资产、衍生金融资产、交易性金融负债、衍生金融负债和其他债权投资取得的投资收益	690,050.23	主要系交易性金融资产公允价值变动
除上述各项之外的其他营业外收入和支出	458,255.42	
其他符合非经常性损益定义的损益项目	-5,844,589.60	主要系持有待售资产减值准备
减：所得税影响额	1,635,248.09	

少数股东权益影响额	528,842.71	
合计	2,228,478.93	--

对公司根据《公开发行证券的公司信息披露解释性公告第 1 号——非经常性损益》定义界定的非经常性损益项目，以及把《公开发行证券的公司信息披露解释性公告第 1 号——非经常性损益》中列举的非经常性损益项目界定为经常性损益的项目，应说明原因。

适用 不适用

2、净资产收益率及每股收益

报告期利润	加权平均净资产收益率	每股收益	
		基本每股收益（元/股）	稀释每股收益（元/股）
归属于公司普通股股东的净利润	6.68%	0.3665	0.3665
扣除非经常性损益后归属于公司普通股股东的净利润	6.57%	0.3604	0.3604

3、境内外会计准则下会计数据差异

(1) 同时按照国际会计准则与按中国会计准则披露的财务报告中净利润和净资产差异情况

适用 不适用

(2) 同时按照境外会计准则与按中国会计准则披露的财务报告中净利润和净资产差异情况

适用 不适用

(3) 境内外会计准则下会计数据差异原因说明，对已经境外审计机构审计的数据进行差异调节的，应注明该境外机构的名称

4、其他