

公司代码：603998

公司简称：方盛制药

# 湖南方盛制药股份有限公司 2020 年年度报告



2021 年 4 月 29 日

## 重要提示

- 一、本公司董事会、监事会及董事、监事、高级管理人员保证年度报告内容的真实、准确、完整，不存在虚假记载、误导性陈述或重大遗漏，并承担个别和连带的法律责任。
- 二、公司全体董事出席董事会会议。
- 三、天健会计师事务所（特殊普通合伙）为本公司出具了标准无保留意见的审计报告。
- 四、公司负责人张庆华、主管会计工作负责人李智恒及会计机构负责人（会计主管人员）刘再昌声明：保证年度报告中财务报告的真实、准确、完整。
- 五、经董事会审议的报告期利润分配预案或公积金转增股本预案

董事会同意以公告实施利润分配的股权登记日当天的总股本为基数，向股权登记日在册全体股东每10股派发0.60元现金红利（含税），不送红股，不进行资本公积金转增股本。以上预案尚需股东大会审议通过。

### 六、前瞻性陈述的风险声明

适用 不适用

本报告中所涉及的未来计划、发展战略等前瞻性描述不构成公司对投资者的承诺，敬请投资者注意投资风险。

### 七、是否存在被控股股东及其关联方非经营性占用资金情况

否

### 八、是否存在违反规定决策程序对外提供担保的情况

否

### 九、是否存在半数以上董事无法保证公司所披露年度报告的真实性、准确性和完整性

否

### 十、重大风险提示

报告期内，不存在对公司生产经营产生实质性影响的特别重大风险。公司已在本报告中详细阐述在生产经营过程中可能面临的各种风险，详见“第四节 经营情况讨论与分析”之“可能面临的风险”。

### 十一、其他

适用 不适用

## 目录

第一节	释义 .....	4
第二节	公司简介和主要财务指标.....	6
第三节	公司业务概要 .....	10
第四节	经营情况讨论与分析.....	17
第五节	重要事项 .....	53
第六节	普通股股份变动及股东情况.....	76
第七节	优先股相关情况.....	82
第八节	董事、监事、高级管理人员和员工情况 .....	83
第九节	公司治理 .....	93
第十节	公司债券相关情况.....	97
第十一节	财务报告 .....	98
第十二节	备查文件目录 .....	225

## 第一节 释义

### 一、 释义

在本报告书中，除非文义另有所指，下列词语具有如下含义：

常用词语释义		
本公司、公司、方盛制药	指	湖南方盛制药股份有限公司
方盛华美	指	湖南方盛华美医药科技有限公司
方盛医药	指	湖南方盛医药有限公司
方盛育臣	指	湖南方盛育臣生物科技有限公司
方盛康元	指	珠海方盛康元投资有限公司
方盛利普	指	湖南利普制药有限公司
芙雅生物	指	云南芙雅生物科技有限公司
喆雅生物	指	云南喆雅生物科技有限责任公司
Lipo	指	LipoMedics, Inc.
共生投资	指	堆龙德庆共生创业投资管理有限公司
开舜投资	指	湖南开舜投资咨询有限公司
暨大基因	指	广东暨大基因药物工程研究中心有限公司
博大药业	指	海南博大药业有限公司
恒兴科技	指	湖南恒兴医药科技有限公司
方盛医疗	指	湖南方盛医疗产业管理有限公司
昕天生物	指	湖南昕天生物科技有限公司
方盛康华	指	湖南方盛康华制药有限公司
三花制药	指	营口三花制药有限公司
夕乐苑	指	湖南湘雅夕乐苑健康养老管理有限公司
同系方盛珠海	指	同系方盛（珠海）医药产业投资合伙企业（有限合伙）
同系方盛长沙	指	同系方盛（长沙）医疗投资基金合伙企业（有限合伙）
横琴中科建创	指	珠海横琴中科建创投资合伙企业（有限合伙）
星辰创新	指	长沙星辰创新创业投资合伙企业（有限合伙）
星辰康健	指	长沙星辰康健投资合伙企业（有限合伙）
湖南珂信	指	湖南珂信健康产业集团有限公司，原名“湖南珂信健康产业发展有限公司”
佰骏医疗	指	湖南省佰骏高科医疗投资管理有限公司
方盛堂	指	湖南方盛堂制药有限公司，原名“湖南方盛博大制药有限公司”
中润凯租赁	指	中润凯融资租赁（深圳）有限公司
中诚嘉和	指	中诚嘉和（北京）投资管理有限公司
华胤材料	指	湖南华胤新材料有限公司
维邦能源	指	湖南维邦新能源有限公司
葆华环保	指	湖南葆华环保科技有限公司
楚天科技	指	楚天科技股份有限公司
碧胜环保	指	湖南碧盛环保有限公司
泰莱医疗	指	长沙泰莱医疗设备有限公司
通能医疗	指	长沙通能医疗设备有限公司
旺辉食品	指	湖南省旺辉食品有限公司
小熊猫药业	指	重庆小熊猫药业股份有限公司
锐新药业	指	湖南方盛锐新药业有限公司
证监会	指	中国证券监督管理委员会

上交所	指	上海证券交易所
药监局	指	国家药品监督管理局
卫计委	指	国家卫生和计划生育委员会
天健会计师事务所	指	天健会计师事务所（特殊普通合伙）
《公司法》	指	《中华人民共和国公司法》
《证券法》	指	《中华人民共和国证券法》
《公司章程》	指	《湖南方盛制药股份有限公司章程》
报告期	指	2020 年年度、2020 年 1 月 1 日至 2020 年 12 月 31 日
元、万元、亿元	指	人民币元、人民币万元、人民币亿元
DRG	指	DiagnosisRelatedGroups, 称为诊断相关分组, 是一种病人分类方案, 是专门用于医疗保险预付款制度的分类编码标准。
飞行检查	指	即药品 GMP 飞行检查, 是药品 GMP 认证跟踪检查的一种形式, 指药品监督管理部门根据监管需要随时对药品生产企业所实施的现场检查。
OTC	指	Over The Counter, 即非处方药, 是经过专家遴选的经长期临床实践后认为患者可自行购买、使用并能保证用药安全的药品。
GMP	指	Good Manufacturing Practice, 即药品生产质量管理规范。
MAH	指	Marketing Authorization Holder, 即药品上市许可人制度。
一致性评价	指	对已经批准上市的仿制药, 按与原研药品质量和疗效一致的原则, 分期分批进行质量一致性评价, 即仿制药需在质量与药效上达到与原研药一致的水平。
两票制	指	药品从药厂卖到一级经销商开一次发票, 经销商卖到医院再开一次发票。

## 第二节 公司简介和主要财务指标

### 一、 公司信息

公司的中文名称	湖南方盛制药股份有限公司
公司的中文简称	方盛制药
公司的外文名称	Hunan Fangsheng Pharmaceutical Co.,Ltd.
公司的外文名称缩写	Fangsheng Pharmaceutical
公司的法定代表人	张庆华

### 二、 联系人和联系方式

	董事会秘书
姓名	何仕
联系地址	长沙市国家高新技术产业开发区嘉运路299号
电话	0731-88997135
传真	0731-88908647
电子信箱	heshi001@fangsheng.com.cn

### 三、 基本情况简介

公司注册地址	长沙市高新区麓松路789号
公司注册地址的邮政编码	410205
公司办公地址	长沙市国家高新技术产业开发区嘉运路299号
公司办公地址的邮政编码	410205
公司网址	http://www.fangsheng.com.cn
电子信箱	fs88997135@126.com, 603998@fangsheng.com.cn

### 四、 信息披露及备置地点

公司选定的信息披露媒体名称	《中国证券报》、《上海证券报》、《证券时报》、 《证券日报》
登载年度报告的中国证监会指定网站的网址	www.sse.com.cn
公司年度报告备置地点	长沙市国家高新技术产业开发区嘉运路299号

### 五、 公司股票简况

公司股票简况				
股票种类	股票上市交易所	股票简称	股票代码	变更前股票简称
A股	上交所	方盛制药	603998	不适用

### 六、 其他相关资料

公司聘请的会计师事务所（境内）	名称	天健会计师事务所（特殊普通合伙）
	办公地址	长沙市芙蓉中路二段198号新世界大厦19楼
	签字会计师姓名	李新葵、曹湘琦

### 七、 近三年主要会计数据和财务指标

#### （一） 主要会计数据

单位：元 币种：人民币

主要会计数据	2020年	2019年	本期比上年 同期增减 (%)	2018年
营业收入	1,278,765,036.46	1,093,753,954.14	16.92	1,051,077,419.87
归属于上市公司股东的 净利润	63,793,542.98	78,910,702.82	-19.16	72,993,932.46
归属于上市公司股东的 扣除非经常性损益的净 利润	48,191,015.19	49,936,435.45	-3.50	61,203,082.4
经营活动产生的现金流 量净额	236,661,643.39	162,578,284.50	45.57	176,061,522.47
	2020年末	2019年末	本期末比上 年同期末增 减(%)	2018年末
归属于上市公司股东的 净资产	1,151,744,240.98	1,126,907,635.28	2.20	1,053,990,779.86
总资产	2,242,780,819.81	1,994,940,604.85	12.42	1,642,658,614.74

**(二) 主要财务指标**

主要财务指标	2020年	2019年	本期比上年同期增 减(%)	2018年
基本每股收益(元/股)	0.15	0.19	-21.05	0.17
稀释每股收益(元/股)	0.15	0.18	-16.67	0.17
扣除非经常性损益后的基本每股收益(元/股)	0.11	0.12	-8.33	0.14
加权平均净资产收益率(%)	5.56	7.25	减少1.69个百分点	7.17
扣除非经常性损益后的加权平均净资产收益率(%)	4.20	4.59	减少0.39个百分点	6.01

报告期末公司前三年主要会计数据和财务指标的说明

√适用□不适用

公司控股子公司佰骏医疗从2019年12月开始纳入合并范围，2019年度只包含其12月的数据，但2020年合并报表包含其全年数据，是本年营业收入增长的主要原因。此外，公司参与设立的同系珠海之参股子公司湖南珂信经营情况持续好转，但仍处于亏损状态，根据同系珠海合伙人相关约定，本期公司确认了湖南珂信部分经营亏损导致的投资损益，使得本期公司净利润出现一定程度下降。

**八、境内外会计准则下会计数据差异**

(一) 同时按照国际会计准则与按中国会计准则披露的财务报告中净利润和归属于上市公司股东的净资产差异情况

□适用√不适用

## (二) 同时按照境外会计准则与按中国会计准则披露的财务报告中净利润和归属于上市公司股东的净资产差异情况

□适用√不适用

## (三) 境内外会计准则差异的说明:

□适用√不适用

## 九、2020 年分季度主要财务数据

单位:元 币种:人民币

	第一季度 (1-3 月份)	第二季度 (4-6 月份)	第三季度 (7-9 月份)	第四季度 (10-12 月份)
营业收入	264,430,152.90	318,721,575.00	342,047,635.76	353,565,672.80
归属于上市公司股东的净利润	19,700,280.89	18,621,730.37	22,092,635.91	3,378,895.81
归属于上市公司股东的扣除非经常性损益后的净利润	18,513,479.08	16,734,497.11	16,443,467.00	-3,500,428.0
经营活动产生的现金流量净额	8,257,271.13	55,019,941.09	82,258,712.22	91,125,718.95

季度数据与已披露定期报告数据差异说明

□适用√不适用

## 十、非经常性损益项目和金额

√适用 □不适用

单位:元 币种:人民币

非经常性损益项目	2020 年金额	附注(如适用)	2019 年金额	2018 年金额
非流动资产处置损益	-505,058.01		143,563.72	-590,891.11
计入当期损益的政府补助,但与公司正常经营业务密切相关,符合国家政策规定、按照一定标准定额或定量持续享受的政府补助除外	20,115,267.74		13,123,384.50	11,113,380.10
计入当期损益的对非金融企业收取的资金占用费			256,095.22	1,814,506.54
企业取得子公司、联营企业及合营企业的投资成本小于取得投资时应享有被投资单位可辨认净资产公允价值产生的收益			18,604,901.34	
债务重组损益			-1,260,883.56	
除同公司正常经营业务相关的有效套期保值业务外,持有交易性金融资产、衍生金融资产、交易性金融负债、衍生金融负债产生的公允价值变动损益,以及处置交易性金融资产、衍生金融资产、交易性金融负债、衍生金融负债和其他债权投资取得的投资收益	15,300.00			
对外委托贷款取得的损益			1,110,264.68	796,578.29
除上述各项之外的其他营业外收入和支出	-3,016,446.73		-481,219.71	385,226.90
其他符合非经常性损益定义的损益项目	65,501.71			
少数股东权益影响额	1,159,184.47		-517,715.89	-155,422.75



所得税影响额	-2,231,221.39		-2,004,122.93	-1,572,527.91
合计	15,602,527.79		28,974,267.37	11,790,850.06

### 十一、 采用公允价值计量的项目

√适用□不适用

单位：元 币种：人民币

项目名称	期初余额	期末余额	当期变动	对当期利润的影响金额
交易性金融资产	287,480.00	296,240.00	8,760.00	15,300.00
应收款项融资	15,958,630.96	22,455,187.53	6,496,556.57	
其他非流动金融资产	900,000.00	900,001.00	1.00	
合计	17,146,110.96	23,651,428.53	6,505,317.57	15,300.00

### 十二、 其他

□适用√不适用

### 第三节 公司业务概要

#### 一、报告期内公司所从事的主要业务、经营模式及行业情况说明

##### （一）公司主要业务

根据中国证监会《上市公司行业分类指引》（2012年修订），公司所处行业为医药制造业。具体而言，公司是一家从事药品的研发、生产与销售的高新技术企业，主要品类有：心脑血管中成药、骨伤科药、儿科药、妇科药、抗感染药等，主要产品有血塞通分散片、血塞通片、藤黄健骨片、跌打活血胶囊、赖氨酸维 B12 颗粒、头孢克肟片、金英胶囊、蒲地蓝消炎片、小儿荆杏止咳颗粒等。公司自设立以来，一直从事相关药品的研发、生产、销售，报告期内主营业务未发生重大变化。

公司始终以“您的健康，方盛的追求”为企业使命，以“新药研发能力”为企业核心竞争优势，整合顶尖新药研发资源优势，构建完善的新药研发体系，组建尖端研发团队，研发成果显著。公司已成功开发“欣雪安”牌心脑血管科、“金蓓贝”牌儿科、“美尔舒”牌妇科、“方盛堂”牌骨伤科等几大品牌系列产品。截至报告期末，拥有《药品注册批件》123 个（含已转让未办理完转让手续生产批件，下同），新药证书 20 件，发明专利 38 项，国际专利 1 项，外观专利 4 项，实用新型专利 35 项。丰富的产品储备，为实现公司战略目标提供了强大支撑。

管理、研发与营销是公司快速成长的“三驾马车”。一直以来，公司对科研高度重视，不断加大科技研发投入力度；同时，注重提升管理的科学化、规范化、精细化、流程化水平；着力打造覆盖全国、功能强大的营销体系，“三驾马车”共同助推公司管控水平与业绩的全面提升。公司也因此先后获评：国家火炬计划重点高新技术企业、国家级守合同重信用企业、国家博士后科研工作站、国家企业技术中心、2012 年中国医药行业最具竞争力 100 强企业、2012 年中国医药行业 AAA 诚信企业、中国优秀民营企业、湖南省省长质量奖企业、湖南省示范性医药企业、湖南省小巨人计划企业、湖南省质量信用 AAA 级企业、湖南省心脑血管药物工程技术研究中心、湖南省工业品牌培育示范企业、2018 年度“中国医药行业成长 50 强”、国家技术创新示范企业、2019 湖南制造业 100 强企业、2019 年国家知识产权示范企业、2019 年度中国医药工业百强和中国医药行业成长 50 强、湖南省第一批建设培育的产教融合型企业之一、湖南省疫情防控突出贡献企业、湖南省节水型企业等荣誉称号。

##### （二）经营模式

公司从事中成药、化学药的研发、生产和销售，具有完整的采购、生产和销售模式。

### 1、采购模式

公司生产中心下的物料管理部设采购办与仓储办，由采购办统一负责对外采购工作，保证公司生产经营工作的正常进行。根据公司年度、季度、月度生产计划确定最佳原材料、包装材料等物料的库存量和采购批量，由仓储办根据生产计划及仓库的库存情况编制物料需求计划，并交采购办执行。

### 2、生产模式

公司严格按照国家 GMP 要求和药品质量标准，以产品工艺规程为生产依据，以 GMP 生产岗位操作规程为准则依法组织生产，并通过不断引进国内外先进的管理模式，进一步提高生产管理水平。

### 3、销售模式

公司销售模式主要有四种：合作经销模式、总代理经销模式、KA/OTC 经销模式、直供终端控销模式。

合作经销模式即公司将产品销售给医药商业批发企业，并协助批发企业合作开发、维护医疗机构等终端客户的模式。公司专门设立区域销售经理，采用“区域销售及售后服务”的方式，在各自的区域内寻找到合适的合作经销商，签订经销合同。公司与区域经销商按照合作、共赢的原则，整合公司和客户的资源，通过学术推广共同开发区域内的医院终端市场。在开发医院终端市场过程中，公司组建了强大的营销网络，负责进行学术推广，负责对经销商的销售人员进行培训，进行市场开发细化、任务分解、长期帮控、深度协销；负责协助经销商对医院及相关科室医生进行公司产品的临床、学术推广，提供咨询、学术服务，搜集产品信息反馈，召开科室推广会，举办各种销售活动，推动销售增长；同时部分委托专业的营销推广服务公司代理进行营销推广，以进一步扩大市场份额。

公司对于部分药品采取总代理经销模式，由具有一定经济实力或市场渠道资源的经销商代理公司产品，公司向经销商销售产品后，由经销商自主决定销售渠道、开拓终端市场。在此模式下，公司作为制药企业，须负责参与销售区域政府的药品集中采购，以确保总代理经销商具备在目标区域销售、配送资格，公司还协助总代理经销商筛选区域性医药商业企业。除此之外，公司出售产品后无提供其他后续的咨询、培训等支持和服务的义务，亦不承担市场风险。总代理经销商通常拥有全国范围内的市场渠道资源，将部分产品的市场全权交由总代理商，能够以最小销售成本

迅速开发市场，在保持一定毛利率的情况下扩大市场份额。

KA/OTC 经销模式是指：制药企业的药品主要采取通过医药商业连锁企业销售到零售药店，再由零售药店零售给消费者的模式。公司采取 KA/OTC 经销模式的产品主要为常用药及儿童用药产品，此模式的终端是较为市场化的零售药店(含连锁药店)，与公司合作经销、总代理经销两种销售模式相比，KA/OTC 经销最终取决于消费者的选择，营销工作量较大、不可控因素较多，所以营销费用相对较高，优势是不受医疗机构招标因素影响，价格相对稳定。公司通过医药商业连锁企业将药品配送到零售药店后，营销中心配备销售经理专门负责为零售药店提供店员培训、药品知识咨询服务，并协助药店开展药品促销活动。公司对于 KA/OTC 销售的药采用全国统一的价格体系，并制定了严密的价格控制措施及科学合理的销售政策。

直供终端控销模式：制药企业的药品通过医药商业批发企业配送到各药店、诊所等各终端，公司组建一支专业终端销售队伍，定价定点销售的一种营销模式。该模式采取全国统一供货价格体系，实行业务部制定全国统一的动销方案，省区经理、地区经理、业务员层层落实终端的具体实施行动。适时指导终端学术培训、产品组合营销、联合用药的专业培训，做好消费者的教育、指导用药。该模式采取全国统一的价格体系，并制定了严密的价格控制措施及科学合理的销售政策。

### （三）主要业绩驱动因素

在医药行业的“供给侧改革”向纵深推进开启后，行业开始进入低速运行区与结构优化变革阶段，竞争不断加剧，市场环境也在不断变化。公司坚持已确定的“以制药业务为主体，以大健康（健康消费、养老和医疗服务）为两翼”的发展战略，聚焦主航道，促进资源整合和企业核心竞争力提升。报告期内，公司建立健全各省市“忠实大客户”体系，打造标杆市场，推行精细化招商，完善激励措施等手段保证了销售收入的实现。与此同时，成本管控初见成效，制造费用持续下降；安全环保工作稳步提升，全年未发生重大安全环保事件，有效促进了企业高质量、稳健发展。此外，近年来研发成果频出，厄贝沙坦氢氯噻嗪片、依折麦布片先后在报告期内获得《药品注册批件》，为后续的发展提供了有利支撑。

### （四）行业情况概述

报告期内，医药行业受新冠疫情影响，为了应对疫情期间解决看病难的问题，国家相关部门颁布一系列与医保、医疗、医药相关的产业政策，使得互联网医疗、医保线上支付、医药电商等得到了快速发展。根据国家统计局公布的 2020 年全国规模以上工业企业经营情况，全国规模以上

工业企业全年实现利润总额 64,516.10 亿元，同比增长 4.10%。在 41 个工业大类行业中，26 个行业利润总额同比增加，15 个行业减少。其中，医药制造业营业收入为 24,857.30 亿元，同比增长 4.50%；营业成本为 14,152.60 亿元，同比增长 5.40%；利润总额为 3,506.70 亿元，同比增长 12.80%。从整体来看，医药制造业不仅利润总额在 41 个工业大类中排名靠前，同比增长也远高于平均增速。因此，整个医药制造业发展空间仍然较大。

公司的产品多为中成药与化学药品制剂。化学药品制剂是所有药品中数量、品种最多的类别，也是居民日常生活中使用最广泛的类别，居我国医药工业的龙头地位。在国家产业政策支持市场需求持续释放，生产质量标准和环保要求的提高等一系列有利因素的推动下，我国医药制造业仍具有广阔的发展空间，整体将保持良好的发展态势。

## 二、报告期内公司主要资产发生重大变化情况的说明

适用 不适用

## 三、报告期内核心竞争力分析

适用 不适用

公司成立之初便将“新药研发能力”定位为公司核心竞争优势，力求整合顶尖新药研发资源优势，形成了“1+N”模式的大研发体系框架构想，实施“以方盛本部研发中心为主体、以分子公司研发为支撑”的集成化管理和分散化经营的研发战略，化药 1 类、3 类、中药 6 类等多个研发项目稳步推进，未来将在化药、中药、生物药三大领域实现共同发展。

### （一）公司专利情况

1、报告期内，公司获得的专利情况：公司及子公司获得发明专利 2 项、实用新型专利 8 项

所属公司	类别	专利名称	专利号	申请日	授权公告日	专利状态
方盛制药	发明专利	治疗缺血性中风的中药组合物、制剂及其制备方法	201611107159.9	20161206	20200630	已授权
方盛制药	发明专利	阿德福韦酯的制备方法	201811178126.2	20181010	20201218	已授权
方盛制药	实用新型专利	一种喷雾干燥塔气扫装置	201920631250.3	20190505	20200121	已授权
方盛制药	实用新型专利	一种中药提取真空泵系统	201920631249.0	20190505	20200417	已授权
方盛制药	实用新型专利	一种中药提取冷却系统	201920629521.1	20190505	20200417	已授权
恒兴科技	实用新型专利	冰存管架及冰浴实验设备	201921186034.9	20190725	20200410	已授权
恒兴科技	实用新型专利	离心管架	201921186031.5	20190725	20200413	已授权

恒兴科技	实用新型专利	用于进样瓶的清洗装置及用于进样瓶的流水线式清洗仪	201920963633.0	20190625	20200305	已授权
恒兴科技	实用新型专利	冻存管	201920969976.8	20190625	20200224	已授权
恒兴科技	实用新型专利	瓶盖及流动相瓶	201920968611.3	20190625	20200224	已授权

2、截至报告期末，公司及子公司共拥有发明专利 38 项，国际专利 1 项，实用新型专利 35 项。

公司一直重视专利技术的开发与获得，并通过专利保护、行政保护等构建核心产品知识产权保护体系，确保公司产品的市场独占优势。

## （二）入选基本药物目录、医保目录情况

### 1、基本药物目录情况

“蒙脱石散”、“奥美拉唑肠溶片”、“甲硝唑栓”等产品入选《国家基本药物目录》（2018 年版）。

### 2、医保目录情况

“头孢克肟片”、“藤黄健骨片”、“头孢丙烯片”、“跌打活血胶囊”、“阿德福韦酯分散片”、“蒙脱石散”、“血塞通分散片”、“复脉定胶囊”、“小儿荆杏止咳颗粒”与控股子公司重点品种“血塞通片”、“健胃愈疡颗粒”、“舒尔经胶囊”、“龙血竭散”、“益母草颗粒”等入选《国家基本医疗保险、工伤保险和生育保险药品目录》（2020 年版）。公司及全资子公司、控股子公司共有 75 个产品品规入选《国家基本医疗保险、工伤保险和生育保险药品目录》（2020 年版）。

公司重视产品入选基本药物目录、医保目录等带来的更多市场契机，激励公司销售人员更加积极地开拓市场，为公司销量的持续提升奠定更加坚实的基础。

## （三）研发产品情况

报告期内，公司研发的厄贝沙坦氢氯噻嗪片获得了《药品注册批件》，依折麦布片获得《药品注册证书》。

截至报告期末，公司及子公司共拥有 123 个《药品注册批件》，新药证书 20 个。

## （四）产品技术

血塞通分散片、藤黄健骨片、金英胶囊、元七骨痛酊、小儿荆杏止咳颗粒等多个产品均拥有国家专利保护，其中，金英胶囊被国家科技部等四部委联合认定为“国家重点新产品”，“大品种血塞通分散片治疗心脑血管疾病的现代研究及产业化”、“特色中药藤黄健骨片的现代研究及其产业化”和“创新中药元七骨痛酊治疗骨性关节炎的综合研究及其产业化”分别获得湖南省科学技术进步二等奖，“金英胶囊创制的关键技术及产业化”获得湖南省科学技术进步三等奖，元七骨痛酊荣获“中国专利优秀奖”，血塞通分散片荣获“湖南省专利奖二等奖”，三花接骨散入选《临床路径治疗药物释义（骨科分册）》。

#### （五）研发体系及平台建设

公司已初步形成“集成化管理和分散化经营”的研发战略，进一步加强“药品研发核心竞争优势”的打造。公司参与设立了新药研发基金，推进新药的研发和投入；探讨并确立了适合公司的“中药、化药、生物药”三药并举，以化药复杂制剂的仿制、改良与创新以及走向国际化为重要特色的产品研发战略，不断推进“1+N”模式的大研发体系框架构想，实现了技术的整合式发展。报告期内，公司研发的厄贝沙坦氢氯噻嗪片获得了《药品注册批件》，依折麦布片于2020年9月获得《药品注册证书》，进一步丰富公司产品品类，助力业绩提升；公司研发的金古乐片于2020年7月1日取得了II、III期临床研究总结报告；恒兴科技成功将业务转型药物代谢动力学；暨大基因依托“基因工程药物国家工程研究中心”，新药和化妆品技术服务两轮驱动；方盛堂制药一期工程原料药车间建设有序进行，预计2021年完成建设并将正式投入使用。2020年，公司完成阿德福韦酯和依折麦布的GMP现场合规性检查，可及时提供合格的产品满足制剂生产需求。

此外，公司还逐步建立了多个新药研发平台，包括经人力资源和社会保障部批准设立国家级博士后科研工作站；经国家发改委、科技部、财政部、海关总署、国家税务总局联合认定的“国家认定企业技术中心”；经湖南省科技厅批准组建“湖南省心脑血管药物工程技术研究中心”等。

#### （六）研发人才

尖端的研发团队是新药研发的保障，公司组建了一支专业化的尖端研发团队，其中，高端研发人才陈永恒博士、方盛华美周文强博士均被评为“湖南省百人计划”国际高端人才，周文强博士被湖南省政府授予“湖南省特聘专家”称号；公司董事兼副总经理、研发负责人陈波先生被评为“长沙市科技创新创业领军人才”、“长沙高新区优秀科技人才”、“长沙高层次人才C类”；公司董事、恒兴科技总经理郭建军先生被评为“长沙高新区555高层次人才”、“长沙高层次人才C类”、“长沙高新区第一届优秀青年企业家”，入选长沙市高精尖人才领跑工程，并当选为

2018 年湖南省药学会理事。在建设和培育内部研发团队的同时，公司还积极与国内外医药行业专家和科研院所展开合作，公司国家级博士后科研工作站已先后吸引多名医药高端研发人才先后进站开展新药研发工作，整合全球资源优势，从而加速公司新药研发进展。



## 第四节 经营情况讨论与分析

### 一、经营情况讨论与分析

2020 年，新冠疫情肆虐全球，加之全球经济不确定性增加，对各行各业都产生了深远的影响。面对行业竞争环境剧变，公司冷静思考，根据自身实际情况，主动应变，优化产业布局，深化营销改革，持续提升企业内控水平，完善人才培养机制，深植文化基因，企业实现了健康、稳健的发展。报告期内，公司实现营业收入 127,876.50 万元，同比增长 16.92%；实现归属于上市公司股东的净利润 6,379.35 万元，同比降低 19.16%。

公司控股子公司佰骏医疗从 2019 年 12 月开始纳入合并范围，2019 年度只包含其 12 月的数据，但 2020 年合并报表包含其全年数据，是本年营业收入增长的主要原因。此外，公司参与设立的同系珠海之参股子公司湖南珂信经营情况持续好转，但仍处于亏损状态，根据同系珠海合伙人相关约定，本期公司确认了湖南珂信部分经营亏损导致的投资损益，使得本期公司净利润出现一定程度下降。

**快速响应，积极履行社会责任。**公司作为医药制造企业，面对新冠疫情的严峻形势，为应对消杀物资紧缺的情况，响应政府号召，积极履行企业社会责任，特申请并获批了《消毒产品生产企业卫生许可证》（[湘]卫消证字[2020]第临 001 号）。报告期内，公司共生产消毒酒精 220.25 万瓶，并捐献 5 万余瓶，为防疫抗疫贡献了一份力量。

**夯实制药主业，提升核心盈利能力。**公司持续优化制药主业，促进资源整合和企业核心竞争力提升。报告期内，按照“集合要素优势、节约生产成本”的原则，将博大药业、三花制药在销产品委托公司集中进行生产，以此来实现集约化生产方式，达到降本增效的目标。基于 MAH 制的实施，成立了由公司控股的锐新药业、小熊猫药业，整合全国中小型连锁药店资源，结合信息技术打造独立大健康产品消费供应圈平台，通过购买产品批文实现自主持有，借助委托生产并结合贴牌加工、带量采购实现产销一体。

产品研发方面，公司获得“厄贝沙坦氢氯噻嗪片”《药品注册批件》及“依折麦布片”《药品注册证书》，有利于进一步丰富公司产品品类，提升公司在心脑血管及高胆固醇血症用药领域的市场竞争力。此外，公司自主研发的独家产品“小儿荆杏止咳颗粒”顺利进入《国家基本医疗

保险、工伤保险和生育保险药品目录》，为该产品未来市场推广及未来销售奠定了坚实的基础。

医疗产业方面，公司控股的肾病连锁医院佰骏医疗，秉承“合规、合作、共享、共赢”的企业精神，以“学术、公益、运营”三大核心引擎为企业核心动力，持续加强肾病学科建设、标准化体系建设、精细化运营管理等，借助资本市场力量提升佰骏医疗竞争优势，强化其区域肾病医疗中心的核心地位。

**前瞻产业布局进展顺利。**工业大麻方面，位于云南楚雄的工业大麻加工基地 2020 年已完成主体施工，预计 2021 年可完成生产线的调试并启动试生产；报告期内，公司完成了超过 6,000 亩工业大麻的种植，收获花叶超过 800 吨；在合法合规的前提下，公司通过对外委托研发的方式，积极推进工业大麻终端应用场景落地。

健康养老方面，参股子公司夕乐苑以智能互联网健康养老系统和连锁化的养老服务设施为依托，整合各类涉老和适老化的社会资源，构建居家社区机构相协调、医养康养为特色、线上线下相结合的服务体系和运营平台，面向社会和家庭提供以居家社区为重点、以机构集中照护为支撑、以医养康养为特色的健康养老服务。

**持续推进营销改革与多维一体的营销规划，快速壮大营销团队规模。**报告期内，公司初步确定“产品、团队、模式、终端”多维一体的中长期营销规划，并按规划逐步落实。营销工作围绕“大产品品牌建设”与“标杆市场打造”两方面的工作来展开，持续开展核心产品的培育与再挖掘工作，不断提升对核心产品的学术推广力度，全方面推进“大产品”医学研究，有效延升产品生命周期；以医学研究和学术推广为驱动力，推动产品销售，塑造方盛品牌。持续探索、开展“合伙人制”及营销变革工作，成立工商联盟管理中心，整合产品批文资源，通过 MAH（药品上市许可人）制度调整合作模式、打造共赢平台，为公司产品销售额的提升奠定坚实基础。

**持续推进规范管理与安全生产工作。**安全是生命之本，违章是事故之源。对于制药企业而言，生产过程中的安全与规范尤为重要，直接关系到员工的生命安全与产品的质量疗效。报告期内，全面落实了安全生产责任制，签订了全员安全责任书；组织开展各项安全教育宣导活动，包括三级安全教育，班前会安全宣导，月度安全集中宣贯，季度安全培训教育等，开展安全生产月活动全面提升员工安全意识；按要求开展安全隐患排查，并对所有隐患落实整改，纳入考核；规范应急管理，开展了全员应急救援演练，报告期间内公司无安全事故发生。另一方面，生产制造严抓成本管控、生产和质量管理及安全工作，推行工作信息化、设备自动化、流程便捷化，实现

整合式发展。公司持续加强生产全过程质量监管，实施各类工程改造，开展一系列降本增效工作。建立科学持续的供应链体系，通过信息化建设手段，健全物料数据库，开发生产调度系统，以便生产质量关键信息的共享，进一步加大对产品质量的控制力度，持续工艺改进，规范现场管理，从而提升生产质量和保供能力。

**加强分子公司管控，助力业绩增长。**报告期内，公司全面推进集团管控工作落地实施，群策群力对《集团管控手册》进行升级修订，共同商定管控标准及管理幅度，打造统一的行动标准，不断完善各分子公司的战略经营管理体系、责权分配体系、报表管理体系、安全管理体系、信息规范化建设，进一步夯实集团化管控与公司治理水平。通过开展各类活动，加强内外部沟通，有序推动集团与各子公司之间经营管理、思想文化、行动步骤的融合，进一步提升了集团及各子公司的经营管理质量。

**管理能力持续提升，夯实发展基础。**报告期内，公司大力实施全方位、多层次的人才引进战略，不断吸引新生力量，聚焦医药行业优秀企业优质专业人才培养，为企业走向高质量发展奠定坚实基础，全面推动重点业务发展；加强人才培养，系统规划 TWI-MTP 日产训。报告期内，公司开展了管理干部领导力提升培训、预备干部队伍建设、选育第一批内训师团队，开发沉淀 MTP 内训教材并开展第一期预备干部 MTP 企业管理课程培训，提升管理者的职业素养和技能，致力于打造与公司业务发展、与行业发展相匹配的高素质人才队伍；建胜任力素质模型，通过优秀干部与一般干部的对比，找出差距，提炼关键行为、能力与素质标准，为干部胜任提供标准。加大培训投入，加快培训频次，实现人才升级和组织升级。设计并建设好能充分激发团队潜力的绩效体系，绩效管理发挥导向与激励作用，对标并借鉴优秀企业激励方式，遵照行业特殊性、企业阶段性，明确各高级、核心人才定位方针并结合其事业需求，制定长效激励机制。文化建设方面，进一步深化企业文化的践行落地，以文化为引领，统一全员认识和行为，从而共同推动企业快速向前发展。分子公司以开放的心态，沟通探讨文化导入的最佳方式，在理念和观点的融合中不断前进，促进文化融合。报告期内，公司持续推行卓越绩效管理，建立能者上、庸者下，优胜劣汰的人才机制，建立公开、公平、公正的人才选拔机制。公司持续完善干部选拔、评估、任免、考核、淘汰、培训等管理机制，建设一支能力过硬、作风优良、奋发有为的干部队伍，全面提升中高层人员的管理能力和水平。

## 二、报告期内主要经营情况

报告期内，实现营业收入 127,876.50 万元，同比增长 16.92%；实现归属于上市公司股东的

净利润 6,379.35 万元，同比降低 19.16%。

### (一) 主营业务分析

#### 1. 利润表及现金流量表相关科目变动分析表

单位:元 币种:人民币

科目	本期数	上年同期数	变动比例 (%)
营业收入	1,278,765,036.46	1,093,753,954.14	16.92
营业成本	463,708,828.14	299,565,180.81	54.79
销售费用	483,121,283.77	540,428,163.37	-10.60
管理费用	156,512,478.04	103,243,586.04	51.60
研发费用	53,616,015.75	41,233,026.76	30.03
财务费用	13,701,390.49	3,997,542.67	242.75
经营活动产生的现金流量净额	236,661,643.39	162,578,284.50	45.57
投资活动产生的现金流量净额	-174,146,419.89	-347,615,581.72	不适用
筹资活动产生的现金流量净额	101,233,105.43	19,545,721.51	417.93

本年收入增长，经营现金流入相应增加，以及本年因国家给予的应对疫情的税收优惠和税收延缓缴纳政策，而使得本年缴纳的各项税金相应减少是本年经营活动产生的现金流量净额增加的主要原因；上年对佰骏医疗进行了委托贷款而本年未发生该项业务是导致投资活动产生的现金流量净额增加的主要原因。

#### 2. 收入和成本分析

√适用□不适用

控股子公司佰骏医疗从 2019 年 12 月开始纳入合并范围，故 2019 年度合并报表中只包含其 12 月当月的数据，但报告期内公司的收入、成本及费用包含佰骏医疗 2020 年全年数据，导致纳入合并范围的收入、成本和管理费用分别比 2019 年增加 24,451.83 万元、16,978.16 万元和 5,774.86 万元，是年收入、成本及管理费用增加的主要原因。

#### (1). 主营业务分行业、分产品、分地区情况

单位:元 币种:人民币

主营业务分行业情况						
分行业	营业收入	营业成本	毛利率 (%)	营业收入比上年增减 (%)	营业成本比上年增减 (%)	毛利率比上年增减 (%)
医药制造	957,406,938.07	254,967,405.80	73.37	-6.66	-3.30	减少 0.92 个百分点
医疗行业	262,204,263.47	182,429,575.78	30.42	1,382.55	1,342.37	增加 1.93 个百分点
其他行业	31,999,152.37	15,034,081.70	53.02	12.57	9.48	增加 1.33 个百分点
合计	1,251,610,353.91	452,431,063.28	63.85	16.77	55.98	减少 9.09 个百分点
主营业务分产品情况						
分产品	营业收入	营业成本	毛利率 (%)	营业收入比上年增	营业成本比上年增	毛利率比上年增减

				减 (%)	减 (%)	(%)
心脑血管	199,464,000.93	68,172,590.26	65.82	0.81	-4.98	增加 2.08 个百分点
抗感染类	103,045,927.50	42,167,043.85	59.08	-24.42	-3.70	减少 8.80 个百分点
儿科	89,131,443.27	38,180,041.17	57.16	-14.99	-14.43	减少 0.29 个百分点
妇科	122,926,841.05	26,389,061.53	78.53	-17.09	-5.08	减少 2.72 个百分点
骨伤科	332,270,607.87	36,505,455.25	89.01	1.86	9.16	减少 0.74 个百分点
其他	404,771,533.29	241,016,871.22	40.46	155.61	251.06	减少 16.18 个百分点
合计	1,251,610,353.91	452,431,063.28	63.85	16.77	55.98	减少 9.09 个百分点
主营业务分地区情况						
分地区	营业收入	营业成本	毛利率 (%)	营业收入比上年增减 (%)	营业成本比上年增减 (%)	毛利率比上年增减 (%)
湖南	471,822,257.91	238,798,348.88	49.39	102.08	290.23	减少 24.40 个百分点
华北地区	173,307,701.73	42,581,171.83	75.43	-12.14	-30.24	增加 6.37 个百分点
华东地区	145,163,301.74	37,039,878.74	74.48	-3.51	0.13	减少 0.93 个百分点
华南地区	85,232,419.59	21,663,921.01	74.58	3.68	28.82	减少 4.96 个百分点
华中地区	161,732,383.28	64,400,593.46	60.18	-0.96	3.34	减少 1.66 个百分点
西北地区	43,832,351.50	9,409,005.96	78.53	-8.15	-3.8	减少 0.97 个百分点
西南地区	170,519,938.16	38,538,143.40	77.40	-13.64	-8.03	减少 1.38 个百分点
合计	1,251,610,353.91	452,431,063.28	63.85	16.77	55.98	减少 9.09 个百分点

#### 主营业务分行业、分产品、分地区情况的说明

报告期内，佰骏医疗纳入合并报表范围，故医疗行业的营业收入、营业成本及分产品中的“其他”同比出现较大增幅；另因佰骏医疗营业收入集中在湖南地区，故湖南地区营业收入与营业成本同比增幅较大。

华北地区营业成本同比下降幅度较大是因为对该区域中总代理客户销售下降较多，该类客户毛利率相对较低，故营业成本的下降幅度大于营业收入的下降幅度。

注：上表中“华中地区”为剔除已单列的湖南地区的数据。

## (2). 产销量情况分析表

√适用□不适用

主要产品	单位	生产量	销售量	库存量	生产量比上年增减 (%)	销售量比上年增减 (%)	库存量比上年增减 (%)
藤黄健骨片	万片	36,505.67	38,934.24	1,484.14	-1.91%	3.60%	-58.74%
血塞通分散片	万片	45,795.91	44,651.88	6,932.41	3.24%	4.62%	42.89%
金英胶囊	万粒	4,565.41	5,045.45	204.34	-34.29%	-26.52%	-69.71%
赖氨酸维 B12 颗粒	万包	8,989.56	8,710.45	1,525.99	-15.84%	-20.82%	81.88%
头孢丙烯片	万片	1,446.12	1,413.11	263.38	2.66%	0.15%	34.68%
头孢克肟片	万片	13,129.03	14,039.28	931.54	-5.53%	3.89%	-45.65%
元七骨痛酊	万瓶	112.95	134.84	4.01	-27.59%	-10.51%	-83.13%
蒲地蓝消炎片	万片	56,883.26	66,347.47	970.46	-20.90%	-6.98%	-86.56%
肿节风分散片	万片	3,558.02	4,047.86	188.40	-16.74%	-7.68%	-72.23%
注射用头孢匹胺	万支	76.42	112.51	23.74	-62.12%	-48.80%	-60.32%
黄藤素分散片	万片	2,802.97	2,790.08	299.44	-6.70%	-17.95%	4.49%
血塞通片	万片	11,620.61	12,434.36	2,064.66	-31.93%	-20.26%	-27.67%

### 产销量情况说明

2020 年因疫情原因，市场行情受到影响，此外，公司整体销售结构有所调整，藤黄健骨片、头孢克肟片因销量有所增长，影响库存量变动较大；其余产品因销售政策调整，影响生产量、销售量、库存量。

## (3). 成本分析表

单位：元

分行业情况							
分行业	成本构成项目	本期金额	本期占总成本比例 (%)	上年同期金额	上年同期占总成本比例 (%)	本期金额较上年同期变动比例 (%)	情况说明
医药制造	原料、包料	219,190,055.00	84.05	226,572,297.32	85.92	-3.26	
	人工工资	14,959,971.92	5.74	13,251,232.70	5.02	12.89	
	折旧	7,483,346.29	2.87	6,759,389.21	2.56	10.71	
	制造费用	15,199,825.75	5.83	17,133,423.95	6.50	-11.29	
	运输费	3,943,621.85	1.51	/	/	/	
分产品情况							
分产品	成本构成项目	本期金额	本期占总成本比例 (%)	上年同期金额	上年同期占总成本比例 (%)	本期金额较上年同期变动比例 (%)	情况说明
心脑血管	原料、包料	62,868,481.08	24.11	66,933,841.63	25.38	-6.07	
	人工工资	1,583,276.99	0.61	1,421,465.35	0.54	11.38	

	折旧	1,110,492.33	0.43	1,007,865.72	0.38	10.18	
	制造费用	2,268,344.69	0.87	2,386,027.66	0.90	-4.93	
	运输费	821,605.28	0.32	/	/	/	
抗感染	原料、包料	39,257,092.05	15.05	39,530,226.17	14.99	-0.69	
	人工工资	1,358,095.10	0.52	1,404,150.63	0.53	-3.28	
	折旧	701,392.89	0.27	793,642.26	0.30	-11.62	
	制造费用	1,447,425.43	0.56	2,059,681.16	0.78	-29.73	
	运输费	424,452.92	0.16	/	/	/	
儿科	原料、包料	27,205,744.84	10.43	31,787,675.44	12.05	-14.41	
	人工工资	3,992,266.70	1.53	4,274,745.81	1.62	-6.61	
	折旧	2,407,520.04	0.92	2,379,155.48	0.90	1.19	
	制造费用	4,968,265.00	1.91	6,174,446.54	2.34	-19.54	
	运输费	367,138.25	0.14	/	/	/	
妇科	原料、包料	22,743,264.66	8.72	24,779,257.31	9.40	-8.22	
	人工工资	1,196,718.47	0.46	1,164,911.93	0.44		
	折旧	672,818.68	0.26	516,953.16	0.20	30.15	
	制造费用	1,388,458.45	0.53	1,341,610.37	0.51	3.49	
	运输费	506,343.71	0.19	/	/	/	
骨伤科	原料、包料	30,197,703.23	11.58	28,887,666.06	10.95	4.53	
	人工工资	2,438,735.49	0.94	2,525,927.42	0.96	-3.45	
	折旧	857,780.98	0.33	661,036.10	0.25	29.76	
	制造费用	1,770,154.83	0.68	1,715,538.20	0.65	3.18	
	运输费	1,368,644.38	0.52	/	/	/	
其他	原料、包料	36,917,769.14	14.16	34,653,630.71	13.14	6.53	
	人工工资	4,390,879.17	1.68	2,460,031.56	0.93	78.49	
	折旧	1,733,341.37	0.66	1,400,736.49	0.53	23.75	
	制造费用	3,357,177.35	1.29	3,456,120.02	1.31	-2.86	
	运输费	455,437.31	0.17	/	/	/	

成本分析其他情况说明

表中数据为医疗制造行业的主营业务成本(此处内部销售成本未抵销)，上年同期未包含运输费。

#### (4). 主要销售客户及主要供应商情况

√适用□不适用

前五名客户销售额 27,882.95 万元，占年度销售总额 23.10%；其中前五名客户销售额中关联方(公司独立董事兼任客户独立董事导致的关联关系) 销售额 7,142.82 万元，占年度销售总额 5.92%。

客户单位	金额(含税)	占比
国药控股湖南有限公司	115,576,326.67	9.58%
华润医药商业集团有限公司	71,428,220.65	5.92%
江西和力药业有限公司	56,647,566.92	4.69%
葵花药业集团医药有限公司	21,460,851.87	1.78%
云南省医药有限公司	13,716,497.38	1.14%
合计	278,829,463.49	23.10%

前五名供应商采购额 8,637.93 万元，占年度采购总额 35.90%；其中前五名供应商采购额中关联方采购额 0 万元，占年度采购总额 0%。

供应商单位	金额(含税)	占比
湖南祥民制药有限公司	42,196,289.00	17.54%
浙江普洛得邦制药有限公司	16,550,103.51	6.88%
安徽宝珠中药饮片科技有限公司	11,109,791.68	4.62%

齐鲁安替制药有限公司	8,326,881.51	3.46%
南宁同欢商贸有限公司	8,196,280.00	3.41%
合计	86,379,345.70	35.90%

其他说明  
无

### 3. 费用

√适用□不适用

项目	2020 年度	2019 年度	增长比 (%)	分析
销售费用	483,121,283.77	540,428,163.37	-9.87	主要系本年因受疫情影响,学术推广等营销活动减少所致
管理费用	156,512,478.04	103,243,586.04	51.60	主要系控股子公司佰骏医疗增加所致
财务费用	13,701,390.49	3,997,542.67	不适用	主要系本期贷款增加导致利息支出增加所致

### 4. 研发投入

#### (1). 研发投入情况表

√适用 □不适用

单位：元

本期费用化研发投入	53,616,015.75
本期资本化研发投入	0
研发投入合计	53,616,015.75
研发投入总额占营业收入比例 (%)	4.19
公司研发人员的数量	221
研发人员数量占公司总人数的比例 (%)	8.41
研发投入资本化的比重 (%)	0

#### (2). 情况说明

√适用 □不适用

本期研发投入 5,361.60 万元, 同比上期增加 30.03%, 主要研发项目为依折麦布片、头孢克肟片、奥美拉唑肠溶片、金古乐片等。报告期内, 在研项目稳步推进, 具体情况详见本节“ (四) 行业经营性分析”之“2、公司药(产)品研发情况”

### 5. 现金流

√适用□不适用

现金流项目	2020 年度	2019 年度	增长比 (%)	变动原因
经营活动产生的现金流量净额	236,661,643.39	162,578,284.50	34.53	主要系本年收入增长, 经营现金流入相应增加以及本年因国家给予的应对疫情的税收优惠和税收延缓缴纳政策而使得本年缴纳的各项税金相应减少所致



投资活动产生的现金流量净额	-174,146,419.89	-347,615,581.72	-55.31	主要系上年对佰骏医疗进行了委托贷款而本年未发生该项业务所致
筹资活动产生的现金流量净额	101,233,105.43	19,545,721.51	413.48	主要系本年贷款增加所致

## (二) 非主营业务导致利润重大变化的说明

□适用 √不适用

## (三) 资产、负债情况分析

√适用□不适用

## 1. 资产及负债状况

单位：元

项目名称	本期期末数	本期期末数占总资产的比例 (%)	上期期末数	上期期末数占总资产的比例 (%)	本期期末金额较上期期末变动比例 (%)	情况说明
货币资金	318,849,188.72	14.22	156,123,634.50	7.89	104.23	主要系本期贷款增加所致
应收款项融资	22,455,187.53	1	15,958,630.96	0.81	40.71	主要系本期收到的承兑汇票增加所致
其他流动资产	17,596,284.85	0.78	57,453,989.73	2.91	-69.37	主要系本期结构性存款和预缴所得税金减少所致
其他非流动资产	78,209,558.22	3.49	45,618,150.16	2.31	71.44	主要系本期预付的技术转让款和设备及工程款增加所致
短期借款	408,487,911.66	18.21	275,690,344.48	13.94	48.17	主要系本年公司根据资金需求增加了短期贷款
预收款项	54,543.60	0.00	24,426,881.25	3.80	-99.93	主要系新收入准则期末在合同负债科目列报所致
合同负债	26,240,019.22	1.92	0.00	1.22	76.19	主要系新收入准则,已收的客户对价在该科目列报所致
应交税费	43,128,421.98	1.92	9,183,987.98	0.46	369.60	主要系公司根据相关政策享受税金延期缴纳所致
一年内到期的非流动负债	5,253,972.00	0.00	0.00	不适用	不适用	系未来一年内将到期的长期借款重分类至该科目
其他流动负债	3,574,127.36	0.16	98,520.45	0.00	3,527.80	主要系待转销项税增加所致

其他说明  
无

**2. 截至报告期末主要资产受限情况**

√适用 □不适用

单位：元

项目	期末账面价值	受限原因
货币资金	3,590,240.80	银行承兑汇票保证金 3,589,740.80 元, ETC 保证金 500.00 元
在建工程	64,397,028.41	借款抵押
无形资产	25,493,058.53	借款抵押
合计	93,480,327.74	

**3. 其他说明**

□适用 √不适用

**(四) 行业经营性信息分析**

√适用□不适用

医药行业是我国国民经济的重要组成部分，包括医药工业和医药商业两大类。医药工业又可分为化学制药行业、中药行业、生物生化制药行业、其他类制药行业、卫生材料行业、医疗器械行业和制药机械行业七大子行业。公司的主营业务主要涉及医药工业中的中药行业和化学制药两个子行业，根据中国证监会 2012 年发布的《上市公司行业分类指引》，公司所属行业为制造业之医药制造业（代码：C-27）。

我国医药市场经过了几十年的发展，已经具备相当规模。近十年来，在人口老龄化、城镇化、财富增长以及基本医疗保障制度等因素的驱动下国内医药产业整体步入高速增长阶段，中长期看我国医药行业拥有巨大发展空间。随着医疗体制改革向纵深发展，行业也呈现出机遇与挑战并存的竞争态势。

**医药制造行业经营性信息分析****1. 行业 and 主要药(产)品基本情况****(1). 行业基本情况**

√适用□不适用

医药产业是支撑发展医疗卫生事业和健康服务业的重要基础，是具有较强的成长性、关联性和带动性的朝阳产业，在惠民生、稳增长方面发挥了积极作用。大力发展医药产业，对于深化医药卫生体制改革、推进健康中国建设、培育经济发展新动力具有重要意义。改革开放以来，我国医药产业取得长足发展，产业规模快速增长，供给能力显著增强。2020 年发布的《制药工业蓝皮书：中国制药工业发展报告（2020）》指出，2019 年医药工业经济运行质量处于我国各工业行业前列，主营业务收入、利润总额、出口交货值同比增长率分别高于全国工业增长水平 4.12、10.31、5.75 百分点。

经过多年积累，我国制药工业已进入较为成熟的发展阶段。从工业生产规模和销售市场容量

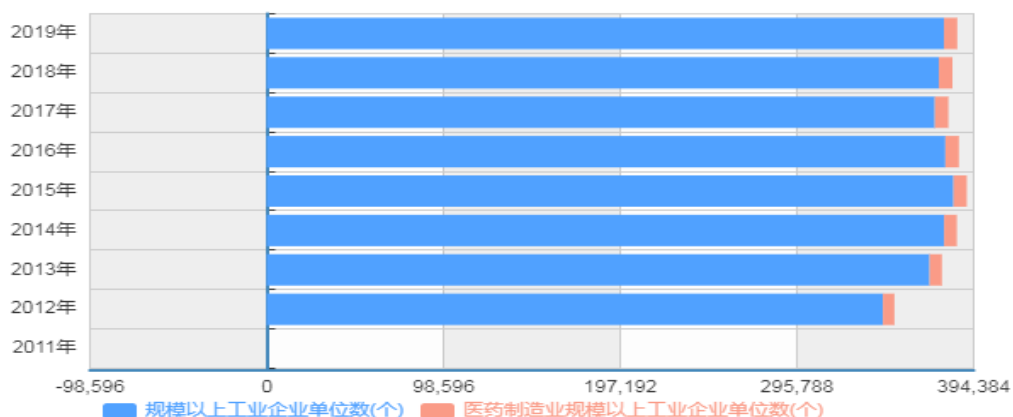
来看，我国医药产业呈现出规模迅速扩张、结构专业多元化和产业布局基本形成的特征。但在国际地位不断提升的同时，我国医药产业的国际竞争力仍然孱弱，产业附加值较低，在全球处于弱势分工地位。2000年开始的医疗体制改革，历经了探索期、推进期，而随着政策、经验的不断累积，国家医保局的成立，已经步入深水区。行业政策更新的频率有所降低，前期成功的经验开始推广，医改顶层设计基本成型，行业向着更加确定性方向分化；随着带量采购、两票制、零加成以及医保谈判的推行，制药企业尤其是仿制药企业感受到了前所未有的压力，行业增速继续放缓。

2020年，受新冠肺炎疫情的严重冲击及整体经济放缓、医疗财政投入增速放缓、医药行业监管趋严等多方面影响，医药制造业整体增速基本低于平均水平，但增速基本保持稳定。据米内网统计，2020年上半年我国三大终端（第一终端公立医院，第二终端零售药店，第三终端公立基层医疗机构）六大市场（第一终端下的城市公立医院市场与县级公立医院市场，第二终端下的实体药店市场与网上药店市场，第三终端下的城市社区卫生服务中心/站市场与乡镇卫生院市场）药品实现销售额7,839亿元，同比下滑10.70%。从实现药品销售的三大终端的销售额分布来看，公立医院终端市场份额最大，2020年上半年占比为63.20%，零售药店终端市场份额2020年上半年占比为26.60%，公立基层医疗终端市场份额近年有所上升，2020年上半年占比为10.20%。若考虑民营医院、私人诊所、村卫生室等其他终端，则我国药品终端总销售额2020年预计将超过20,000亿元。在人口老龄化持续、国内健康消费升级、疾病谱改变以及相关创新医药政策推动等因素驱动下，预计我国医药市场整体将仍然保持向上趋势。

#### ① 国内医药制造行业在国内工业中的发展情况

根据国家统计局公布的数据，截至2019年，我国医药制造业规模以上（注：1998年至2006年，规模以上工业是指全部国有及年主营业务收入达到500万元及以上的非国有工业法人企业；从2007年开始，按照国家统计局的规定，规模以上工业的统计范围为年主营业务收入达到500万元及以上的工业法人企业；2011年经国务院批准，纳入规模以上工业统计范围的工业企业起点标准从年主营业务收入500万元提高到2,000万元）工业企业单位数为7,392个，较2018年减少189个，约占我国规模以上工业企业单位总数的1.96%。

## 规模以上工业企业单位数对比情况（医药制造业，工业企业）

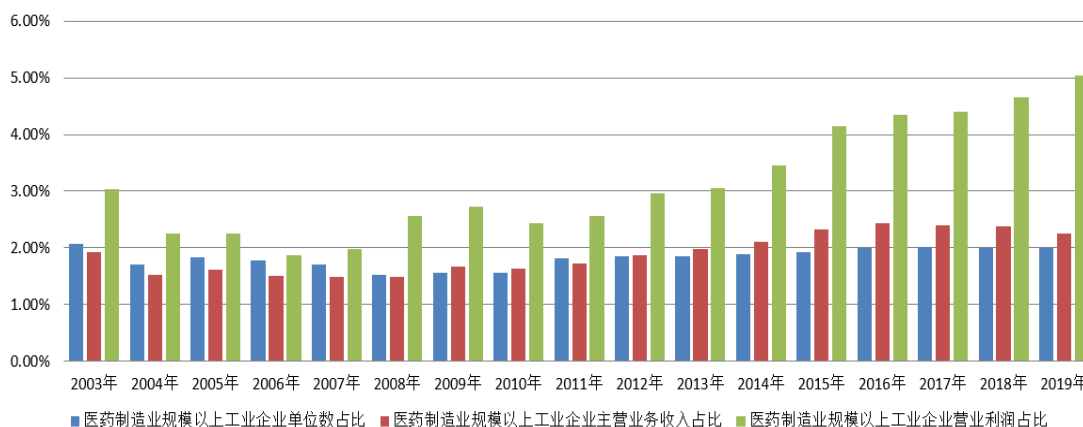


数据来源于：国家统计局网站

随着多年的发展，我国医药制造业规模以上工业企业得到了长足的进步，其在国内规模以上工业企业中的比重逐步提升，尤其是医药制造业规模以上工业企业主营业务收入、营业利润提高速度均较快，但在整个规模以上工业企业中占比仍然不高，也意味着我国医药制造业规模以上工业的发展空间仍然较大。

## 医药制造业规模以上工业企业的发展情况

（对比我国规模以上工业企业，数据来源：国家统计局网站）



根据《福布斯》杂志在2020年5月公布的“全球企业2000强榜单”（按销售额、利润、资产和市值指标筛选最大的上市公司），共计42家药企上榜，强生以销售额828亿美元、利润172亿美元、资产1,550亿美元、市值3,953亿美元位居榜首，其次是辉瑞、诺华、罗氏、默沙东等知名跨国制药企业。国内16家药企上榜，分别是国药控股、上海医药、恒瑞医药、华润医药、迈瑞医疗、云南白药、石药集团、翰森制药、中国生物制药、药明康德、智飞生物、药明生物、复星医药、爱尔眼科、九州通、白云山医药。国药控股以销售额615亿美元、利润9.04亿美元、总

资产 387 亿美元、市值 84 亿美元排名 556 位；其次是 1,009 位的上海医药、1,066 位的恒瑞医药。由上述数据可见，国内外的药企在体量、规模与综合实力方面均存在较大的差距。

根据中国证监会发布的《2020 年 4 季度上市公司行业分类结果》，医药制造业共有 253 家上市公司，同比增长 13.45%。通过国内产业政策监管与引导，以及市场化的重组并购，一定程度上对行业集中度的提高产生了正面的影响。根据 2020 年 8 月发布的“2019 年度中国医药工业百强榜”（数据来源：中国医药工业信息中心），扬子江药业集团有限公司、广州医药集团有限公司、中国医药集团有限公司位列前三甲。2019 年度百强榜上榜企业延续了一贯的强劲增长动力，主营业务收入规模达到 9,296.40 亿元，增速达 10.70%。百强企业主营业务收入集中度达 35.60%。百强企业入围门槛，由 2018 年的 26.10 亿元增至 28.60 亿元。

### ③ 公司在行业中的地位

截至 2021 年 4 月 25 日，174 家已披露 2020 年年度报告的医药制造业上市公司，公司与其他已披露年报的医药制造业上市公司的主要数据比较如下（单位：亿元，数据来源：Wind 资讯）：

	总市值（年末）	资产总计	营业总收入	净利润
方盛制药	25.72	22.43	12.78	0.54
中位数	70.76	37.40	15.83	1.66
平均值	224.54	69.15	37.36	4.75
最大值	5,942.73	836.29	616.74	63.28
最小值	7.85	1.36	0.0033	-16.69

由上表可见，无论是市值规模、资产体量还是经营情况，公司未来的成长空间都非常大。

### ④ 公司竞争优势

详见“第三节”中“核心竞争力分析”。

### ⑤ 医药行业的政策变化及影响

#### a. 互联网医疗快速发展

2020 年 2 月至 5 月期间，国家卫健委发布《关于加强信息化支撑新型冠状病毒感染的肺炎疫情防控工作的通知》、《关于在疫情防控中做好互联网诊疗咨询服务工作的通知》、《关于加强疫情期间医疗服务管理满足群众基本就医需求的通知》等一系列政策予以支持互联网医疗的发展，包括以下互联网医疗政策要点：1. 允许依托医疗机构发展互联网医院；2. 允许在线开展部分常见病、慢性病复诊，不得对首诊患者开展互联网诊疗；3. 广泛推广慢性病互联网复诊远程医疗、互联网健康咨询等模式；4. 医疗联合体积极运用互联网技术，加快实现医疗资源上下贯通、信息互通共享；5. 对线上开具处方，医疗机构、药品经营企业可委托符合条件的第三方机构配送；6. 网售处方药限制有条件放开等。疫情期间，互联网医疗对缓解线下就诊压力，减少交叉感染起到了

重要作用，而在这个特殊时期，越来越多的人选择了在线问诊、送药到家等服务，使得互联网远程医疗得到了前所未有的关注与发展。

b. 完善医保目录动态调整机制，规范医疗服务设施支付范围

2020年3月5日，国务院正式发布《关于深化医疗保障制度改革的意见》，提出完善医保目录动态调整机制，将临床价值高、经济性评价优良的药品、诊疗项目、医用耗材纳入医保支付范围，规范医疗服务设施支付范围。2020年8月17日，国家医保局在征求意见后，正式发布《2020年国家医保药品目录调整工作方案》，并同步下发《2020年国家医保药品目录调整申报指南》，本轮医保目录调整方案，与以往相比在范围、方式、程序等方面做了较大变化。

c. 确定医疗保障体制总体改革框架，推动医保制度改革

2020年2月25日，《中共中央国务院关于深化医疗保障制度改革的意见》出台，其中共包括8个部分28条内容，形成“1+4+2”的总体改革框架，推动医保制度改革。力争到2030年，全面建成以基本医疗保险为主体，医疗救助为托底，补充医疗保险、商业健康保险、慈善捐赠、医疗互助共同发展的多层次医疗保障制度体系。

d. 推进分级诊疗制度建设，构建优质高效的医疗卫生服务体系

2020年7月17日，国家卫生健康委、国家中医药管理局联合发布《医疗联合体管理办法（试行）》，明确对医联体进行网格化布局，随着医联体建设体系日益完善、急慢分治要求深化落地，分级诊疗政策深入推进，包括城市社区医药、乡镇卫生院两大市场在内的公立基层医疗终端将迎明显增量，各大主要品类的市场增速或将高于公立医院终端。

e. 完善行业法律法规

2020年3月30日，国家市场监督管理总局公布《药品生产监督管理办法》及《药品注册管理办法》，本次药品注册管理办法是继2007版《药品注册管理办法》13年之后再次更新，内容由177条删减为126条，为保障“旧法”到“新法”的顺利过渡，分别给相关事宜进行了说明，修改内容涉及优化审评审批流程，分类管理等多项中药措施。为保障《药品注册管理办法》顺利施行，相继出台了系列药品审评、药品注册分类，境外药品再注册等配套文件的征求意见稿，审批工作中鼓励创新，要求加快审评审批，从而提高药物可及性和企业研发新药的积极性。

⑥ 公司所处细分领域的发展概况及公司市场地位

公司所处细分行业主要涵盖心脑血管用药行业、抗感染药行业、儿童用药行业、妇科用药行业和骨伤科行业等系列。细分行业基本情况如下：

### 1) 心脑血管用药行业

心脑血管疾病是心血管疾病和脑血管疾病的统称，泛指由于高脂血症、血液黏稠、动脉粥样硬化、高血压等所导致的心脏、大脑及全身组织发生缺血性或出血性疾病的统称。心脑血管疾病作为当今世界第一大病种，心脑血管疾病治疗药物也是世界医药市场上排名第一的大类药物品种。据卫计委与国家心脑血管病中心的统计数据，高血压患病率与十年前相比呈上升趋势，高血压患病率水平达到 25.20%。目前，心血管病死亡占城乡居民总死亡原因的首位，农村为 45.91%，城市为 43.56%。（资料来源：《中国心血管病报告 2019》）另一方面，根据卫计委发布的《中国家庭健康大数据报告（2017）》，高血压、糖尿病等传统意义的老年病，已经开始向年轻群体蔓延。

中国居民随着社会经济的发展，国民生活方式发生了深刻的变化。尤其是人口老龄化及城镇化进程的加速，中国心血管病危险因素流行趋势明显，导致了心血管病的发病人数持续增加。预计今后 10 年心血管病患者人数仍将快速增长，心脑血管疾病用药市场也将呈现稳定增长态势。心脑血管疾病是个需要长期预防和治疗的过程，相对于化学药物，中药更擅长治疗慢性疾病、适宜病后调理，具有毒副作用低，适合长期服用的特色，正好符合心脑血管疾病需要长期用药的特点，而中药针对不同体质采取补气养血、活血化瘀、化痰通络等种种治疗方法，比起西药一概而治的手段，确实收到很好的疗效，并能缓解多种关联症状。在过去 10 年时间内，心脑血管中成药早已成为国内医院的常用临床治疗剂，以三七总皂苷为原料的血塞通口服制剂和以银杏叶提取物为原料的银杏叶口服制剂均为常见药物品种。随着中成药的现代化及居民保健意识的提高，中成药在心脑血管疾病领域的发展前景良好。2016 年和 2017 年中国 100 张床位以上医院药品总购药额分别为 7,220.5 亿元和 7,457.31 亿元，其中，心脑血管药品总购药额分别为 800.13 亿元和 834.42 亿元。2016 年和 2017 年销售金额位居前五位的药物类别相同，分别为心脑血管循环改善药、心肌营养药及冠脉循环改善药、调脂药、钙离子拮抗剂（单一用药）和血管紧张素 II 受体拮抗剂（单一用药），其中心脑血管药物中化学药占比最高。

目前心脑血管中成药已成为零售市场的一大重要品种。据米内网统计，在新冠疫情影响下，2020 年中国城市零售药店终端心脑血管中成药市场仍持续扩容，中国城市零售药店终端心脑血管中成药市场规模超过 100 亿元，同比增长 3.78%。公司及子公司湘雅制药生产的心脑血管用中成药主导产品有血塞通分散片、血塞通片、银杏叶分散片、益脉康片、益脉康分散片、清脑降压颗粒。

### 2) 抗感染药行业

抗感染药是指具有杀灭或抑制各种病原微生物的作用，通过口服、肌肉注射、静脉注射等方式全身应用的各种药物。全球抗感染药产业较为成熟，市场规模超过 200 亿美元。在公共卫生和经济基础相对薄弱等诸多因素影响下，抗感染类药物一直是我国医药市场的领军品种。从产品生命周期来看，抗感染药类产品已处于较为成熟的阶段，且国家先后出台了限抗政策，但作为一种必需药品，其市场容量还有一定增长空间。据米内网数据显示，重点省市公立医院终端全身用抗感染化药 2018 年销售额达 359.47 亿元，注射剂占近 8 成的市场份额，产品 TOP20 中 4 个年销售额超 10 亿元。

我国头孢菌素类的生产企业数量众多，技术水平参差不齐，竞争比较激烈，市场布局非常分散。国际制药巨头纷纷以直接投资方式进入我国市场，凭借其技术研发优势和资本实力占据市场领先地位，而国内诸多头孢菌素类生产企业，普遍存在研发能力差、技术水平低的情况，所占有的市场份额很小。不过，诸多具有品牌和管理优势的国内厂商，整体技术水平和资金实力也在不断提升，头孢菌素类产品的竞争力已有很大改观。从剂型上看，我国头孢菌素类市场的制剂品种较多，各品种市场竞争激烈。

公司生产的主导头孢菌素类药品有头孢克肟片。头孢克肟片为全国医保目录产品，在 2013 年 8 月我国建立抗菌药分级管理制度后，该产品作为口服片剂安全性高、疗效较好，属于第三代头孢产品，市场需求较大。

### 3) 儿童用药行业

儿童用药是指适合儿童（通常指 0-14 岁的人群）特殊体质及需求设计的一类药品，儿童药品对于药品剂量、安全性、口味等都有特殊的需求，如通常使用剂量更小、利用矫味剂来改善药品入口的苦味等。

过去的相当一段时间内，由于研发及市场方面的原因，我国儿童用药市场发展速度相对缓慢。一方面，儿童用药研发难度大、研发成本高；另一方面，儿童用药剂型多变、不良反应处理难度大，学术推广等市场活动的投入大、费用高，企业普遍积极性不高。在这样的背景下，我国儿童用药缺失，儿童使用成人药现象普遍。

我国家庭消费能力的提升及对儿童的重视，且环境污染等社会问题造成儿童发病率上升，使得儿科用药市场需求持续增长。国家日益重视儿童用药问题，连续出台了多项政策，支持儿童药物的研发创新，加快儿童用药注册申请的审批速度，加强儿童用药的政策扶持，优先将儿童用药纳入医保。在政策扶持力度增强和医疗投入加大的背景下，我国儿童用药将迎来新的市场机遇。



米内网数据显示，2019 年中国公立医疗机构终端中成药儿科用药销售额近 90 亿元，同比增长 11.61%。从市场规模上看，预计我国儿童用药市场规模将超过千亿元。

公司儿科用药的主导产品为赖氨酸维 B12 颗粒。截至公告日，全国共有三家制药企业拥有赖氨酸维 B12 颗粒生产批件，生产企业较少，公司所产赖氨酸维 B12 颗粒在全国同类产品具有较强的市场竞争力。报告期内，公司自主研发的中药六类“小儿荆杏止咳颗粒”的儿科新药谈判纳入《国家基本医疗保险、工伤保险和生育保险药品目录》(2020 年版)。后续将加大对小儿荆杏止咳颗粒学术推广力度，树立品牌形象，促进销售增长。

#### 4) 妇科用药行业

我国是世界上人口最多的国家，我国妇女占世界妇女人口近五分之一。根据国家统计局相关数据显示，2019 年，城市女性泌尿生殖系统疾病粗死亡率(1/10 万)达到 5.67，农村女性泌尿生殖系统疾病粗死亡率(1/10 万)为 5.99；由此可见，泌尿生殖系统疾病也是导致我国女性死亡的主要因素之一。

妇科用药是针对成年女性特有的妇科疾病开发的各种药品的统称，主要包括妇科炎症用药、妇科调经药、妇科其他用药等各类中成药和化学药。女性特有的生理结构和体质，加之环境污染、竞争压力、工作节奏加快、生活方式改变等诸多因素，妇科疾病的发病率较高，已成为女性健康的大敌。我国女性人口基数大、发病率较高（WHO 公布的数据显示我国妇科疾病患病率为 40%），随着经济发展和民众生活水平的提升，对妇科用药的需求也将呈现加速增长。近年来，在我国妇女人口持续增加、妇科疾病患病率居高不下，以及大众健康意识不断提升等诸多因素影响下，国内妇科疾病用药市场规模持续保持高速增长。据米内网数据，2016 年中国城市公立医院、县级公立医院、城市社区中心、乡镇卫生院、中国城市零售药店终端妇科中成药销售额为 217.4 亿元，妇科炎症中成药以 89.30 亿元的销售额占据整个妇科中成药市场的 41.10%，在所有妇科用药亚类中位居榜首。

我国妇科用药市场容量大，但市场竞争较为激烈，生产厂家较多，同时，缺乏市场表现突出的领导性品牌。据米内网数据，妇科炎症用药以及妇科调经药一直以来都是妇科用药市场的两大主力，据米内网重点城市公立医院终端竞争格局显示，近几年来，妇科炎症用药市场相对饱和、增速放缓，从销售额增长率来看，2014 年至 2017 年分别为 6.80%、0.89%、-1.33%、-3.72%。

公司生产主要妇科药品为黄藤素分散片和金英胶囊，其中，金英胶囊获得国家中药六类新药证书。金英胶囊专门用于妇科慢性盆腔炎治疗的中成药产品，为全国独家中药六类新药，系公司

自主研发形成，在上市同类疾病药物中疗效较好。我国盆腔炎药物市场需求潜力巨大，金英胶囊作为全国独家产品，其疗效确认，在产品质量、产品定价等方面具有独特竞争优势。此外，公司全资子公司博大药业还拥有舒尔经胶囊（全国医保产品，全国独家剂型）、益母草颗粒等妇科疾病用药。

#### 5) 骨伤科

骨伤疾病主要可分为骨折、腰腿痛、骨性关节炎、阴疽、跌打损伤、骨质疏松症等疾病，骨伤科产品分为跌打损伤用药、骨质疏松类用药、骨科镇痛用药、骨性关节炎用药、风湿性疾病用药和骨科其他用药，其中，以跌打损伤用药、骨科镇痛用药、风湿性疾病用药份额较大。

据预测，我国超过 1 亿的 60 岁以上人口中，骨关节炎患者约为 6,500 万人。该病已成为严重影响中老年人生活质量的主要疾病之一。随着我国人口老龄化速度加快和居民收入水平的提高，治疗骨关节炎用药需求将进一步扩大，市场前景良好。

公司的骨伤科药品主要用于治疗骨伤科常见疾病、多发病，如骨质疏松、骨关节炎、骨折等，主导产品为藤黄健骨片。公司所产藤黄健骨片属于骨性关节炎中成药，为全国独家剂型国家医保目录品种，产品的疗效优势明显，该产品销售收入增加较为迅速。此外，公司的独家产品跌打活血胶囊已于 2017 年首次进入全国医保目录，有利于进一步提升产品市场竞争力。

此外，公司全资子公司博大药业还拥有复方川芎哌啶美辛胶囊、复方独活哌啶美辛胶囊、龙血竭散（全国医保产品、独家剂型）等多款骨伤科药品。公司控股子公司三花制药主打产品“三花接骨散”作为经典验方入选了《临床路径治疗药物释义（骨科分册）》，其良好的临床治疗效果，将使得公司骨伤科药物的品类进一步丰富，有利于持续提升公司在骨伤科用药市场的竞争力。

#### ⑦ 一致性评价相关工作进展

一致性评价工作存在技术难度大、不确定性高、研究周期长的特点。截至 2020 年底，全国通过或视同通过一致性评价的产品共有 413 个，全国来看，通过或视同通过一致性评价的产品同比增长较快，随着药品审批标准提高，仿制药一致性评价持续推进，带量采购逐步扩面，行业进入快速分化、结构升级、淘汰落后产能的阶段，具有医药自主创新能力以及拥有知识产权保护的企业将在未来市场竞争中处于优势地位。一致性评价是大势所趋，成为参加集采争夺市场的敲门砖。（数据来源于米内网数据库）

2020 年 5 月 14 日，国家药监局发布《关于开展化学药品注射剂仿制药质量和疗效一致性评价工作的公告》以及《化学药品注射剂仿制药质量和疗效一致性评价技术要求》等 3 个文件，标

志着化学药品注射剂一致性评价工作正式启动。

依据一致性评价相关规定，经公司自查，共有 27 个品种（31 个品规）应按要求进行一致性评价，目前已通过的厂家数和应完成的时限要求详见下表所示。截止报告期内，我公司已经开展了 3 个品种（奥美拉唑肠溶片、蒙脱石散、头孢克肟片）的一致性评价工作，单个品种的相关研发投入预计在 700-1,300 万元。其中奥美拉唑肠溶片已在 2020 年 8 月 20 日进行一致性评价申报（受理号：CYHB2050518 国），目前 CDE 在审评中；蒙脱石散属于可豁免或简化人体生物等效性（BE 试验）品种，已在 2020 年 12 月取得了国家药品监督管理局下发的一致性评价申请的《药品补充申请批准通知书》（通知书编号：2020B05436）；头孢克肟片已完成 BE 试验，预计在 2021 年进行一致性评价申报。其余暂未开展一致性评价工作的品种，销售占比不大，即使无法在规定期限届满前完成一致性评价，对公司的经营影响仍然较小。

#### 公司应进行一致性评价的品种及现行法规下的时限要求

序号	药品名称	规格	已通过厂家数	首家通过时间	理论上应完成最低时限
1	蒙脱石散	每袋含蒙脱石 3g	19	2018-07-06	2021-07-06
2	铝碳酸镁咀嚼片	0.5g	3	2019-03-04	2022-03-04
3	阿德福韦酯片	10mg	3	2019-04-24	2022-04-24
4	替硝唑片	0.5g	2	2019-01-03	2022-01-03
5	头孢丙烯片	0.25g	2	2020-04-14	2023-04-14
6	奥美拉唑肠溶片	20mg	1	2020-07-13	2023-07-13
7	奥硝唑片	0.25g	1	2020-01-16	2023-01-16
8	口服补液盐(II)	13.95g	0	/	/
9	枸橼酸铋钾颗粒	1.0g: 110mg 铋	0	/	/
10		1.2g: 110mg 铋	0	/	/
11	克拉霉素胶囊	0.125g	0	/	/
12	头孢克肟片	0.1g	0	/	/
13		50mg	0	/	/
14	牡蛎碳酸钙颗粒	5g: 50mg (按 Ca 计)	0	/	/
15	小儿氨酚黄那敏颗粒	对乙酰氨基酚 0.125g, 人工牛黄 5mg, 马来酸氯苯那敏 0.5mg	0	/	/
16	小儿复方四维亚铁散	复方	0	/	/
17	小儿四维葡钙颗粒	复方	0	/	/
18	二维亚铁颗粒	复方	0	/	/
19	人工牛黄甲硝唑胶囊	甲硝唑 0.2g, 人工牛黄 5mg	0	/	/
20	口服五维赖氨酸葡萄糖	复方	0	/	/
21	维生素 C 颗粒	2g (含维生素 C0.1g)	0	/	/
22	赖氨酸维 B12 颗粒	10g	0	/	/
23	头孢氨苄甲氧苄啶颗粒	1g: 头孢氨苄 50mg, 甲氧苄氨嘧啶 10mg	0	/	/
24	依托红霉素颗粒	按红霉素计 75mg (7.5 万单位)	0	/	/
25		按红霉素计 0.25g (25 万单位)	0	/	/
26	塞克硝唑胶囊	0.25g	0	/	/
27	盐酸美他环素胶囊	0.2g	0	/	/

28	氟罗沙星分散片	0.1g(按氟罗沙星计)	0	/	/
29		0.2g(按氟罗沙星计)	0	/	/
30	维U颠茄铝胶囊II	复方	0	/	/
31	阿德福韦酯分散片	10mg	0	/	/

注：相关数据来源自米内网—MED 中国药品审评数据库 2.0，状态开始日期截至 2020-12-31，首家通过时间为审评状态通过开始时间，最低时限依首家通过时间计 3 年。

## (2). 主要药（产）品基本情况

√适用□不适用

按细分行业、治疗领域划分的主要药（产）品基本情况

√适用□不适用

细分行业	序号	主要治疗领域	药（产）品名称	注册分类	适应症或功能主治	是否处方药	是否属于中药保护品种（如涉及）	发明专利起止期限（如适用）	是否属于报告期内推出的新药（产）品	是否纳入国家基药目录	是否纳入国家医保目录	是否纳入省级医保目录
中药	1	心脑血管	血塞通分散片 	中药 9 类	活血祛瘀，通脉活络，抑制血小板聚集和增加脑血流量之功效	是	否	20100416-20300415	否	否	是	否
	2	心脑血管	血塞通片 	中药 9 类	活血祛瘀，通脉活络，抑制血小板聚集和增加脑血流量	是	否	-	否	否	是	否
	3	心脑血管	益脉康片 	中药 5 类	活血祛瘀，用于缺血性脑血管病及脑出血后遗瘫痪	是	否	-	否	否	否	是
	4	心脑血管	银杏叶分散片 	中药 9 类	适用于高血压，头晕目眩，腰膝酸痛，筋骨痠软等症	是	否	-	否	否	否	否
	5	心脑血管	益心酮分散片 	中药 8 类	用于失眠健忘，身体虚弱，神经衰弱，慢性支气管炎，亦可用于冠心病的辅助治疗	是	否	-	否	否	否	否
	6	骨科	藤黄健骨片 	中药 8 类	补肾，活血，止痛。用于肥大性脊椎炎，颈椎病，跟骨刺，增生性关节炎，大骨节病	是	否	20140401-20340331	否	否	是	否
	7	骨科	元七骨痛酊	中	治疗骨性关节炎（筋	是	否	20060	否	否	否	是

			药 3 类	脉瘀滞证), 腰椎、膝关节等部位疼痛、肿胀、麻木重着、遇寒加重、关节屈伸不利、活动功能障碍等			622-20260621					
8	骨科	跌打活血胶囊 	中药	舒筋活血, 散瘀止痛	是	否	-	否	否	是	否	
9	妇科	黄藤素分散片 	中药 9 类	妇科炎症, 菌痢, 肠炎, 呼吸道及泌尿道感染, 外科感染, 眼结膜炎	是	否	-	否	否	否	是	
10	妇科	金英胶囊 	中药 6 类	清热解毒, 祛湿止带, 用于慢性盆腔炎等	是	否	20110920-20310919	否	否	否	是	
11	妇科	慈航胶囊 	中药 8 类	妇女经血不调, 癥瘕痞块, 产后血晕, 恶露不尽	是	否	-	否	否	否	是	
12	妇科	舒尔经胶囊 	中药	痛经、月经量少、后错属气滞血瘀证者。	是	否	-	否	否	是	否	
13	儿科	小儿荆杏止咳颗粒 	中药 6.1 类	小儿外感风寒化热轻度急性支气管炎引起的咳嗽, 咯痰, 痰黄、咽部红肿、发热等症	是	否	20070619-20270618	否	否	是	否	
14	骨科	龙血竭散 	中药	活血散瘀, 定痛止血, 敛疮生肌。用于跌打损伤, 瘀血作痛。	是	否	-	否	否	是	否	
15	骨科	三花接骨散 	中药 9 类	活血化瘀、消肿止痛、接骨续筋, 用于骨折筋伤瘀血肿痛等。	是	否	-	否	否	否	否	
化学制剂	16	妇科	奥硝唑阴道栓 	化药 3.1 类	细菌性阴道病, 滴虫性阴道炎	是	否	-	否	否	否	否
	17	抗微生物药	头孢克肟片	化药	对头孢克肟敏感的链球菌属(肠球菌除外), 肺炎球菌、淋球菌、卡他布兰汉球	是	否	-	否	否	是	否

				菌、大肠杆菌、克雷伯杆菌属、沙雷菌属、变形杆菌属及流感杆菌等引起的细菌感染性疾病								
18	抗微生物药	头孢丙烯片 	化药类 6	敏感菌所致的轻、中度感染	是	否	-	否	否	是	否	
19	抗微生物药	注射用头孢匹胺 	化药类 6	急性支气管炎、扁桃体炎等	是	否	-	否	否	否	是	
20	抗微生物药	克拉霉素胶囊 	化药类 6	扁桃体炎、咽炎、急性支气管炎等	是	否	-	否	是	是	否	
21	抗微生物药	人工牛黄甲硝唑胶囊 	化药	急性智齿冠周炎、局部牙槽脓肿、牙髓炎、根尖周炎等	是	否	-	否	否	否	否	
22	传染科	阿德福韦酯分散片 	化药 3.1 类	治疗有乙型肝炎病毒活动复制证据，并伴有血清氨基转移酶（ALT 或 AST）持续升高或肝脏组织学活动性病变的肝功能代偿的成年慢性乙型肝炎患者	是	否	-	否	否	是	否	
23	儿科	赖氨酸维 B12 颗粒 	化药类 6	能加速儿童生长发育、增进食欲	是	否	-	否	否	否	否	
24	消化系统	蒙脱石散 	化药类 6	成人及儿童急、慢性腹泻	是	否	-	否	是	是	否	
25	儿科	小儿复方四维亚铁散 	化药类 6	促进婴幼儿骨骼发育、改善贫血以及婴幼儿缺钙	是	否	-	否	否	否	否	
26	儿科	小儿氨酚黄那敏颗粒 	化药类 6	适用于缓解儿童普通感冒及流行性感引起的发热、头痛、四肢酸痛、打喷嚏、流鼻涕、鼻塞、咽痛等症状	是	否	-	否	否	否	否	

27	儿科	小儿化痰止咳颗粒 	化药类 6	小儿支气管炎所致的咳嗽、咯痰	是	否	-	否	否	否	否
28	骨科	复方独活吡唑美辛胶囊 	化药	风湿性关节炎, 类风湿性关节炎, 骨关节炎, 关节强直性脊柱炎, 各种急性肌肉骨骼疾病	是	否	-	否	否	否	否
29	抗肿瘤药物	伊班膦酸钠注射液 	化药	绝经后骨质疏松症; 恶性肿瘤溶骨性骨转移引起的骨痛; 伴有或不伴有骨转移的恶性肿瘤引起的高钙血症。	是	否	-	否	否	否	是
30	骨科	复方川芎吡唑美辛胶囊 	化药	风湿性关节炎, 类风湿性关节炎, 急、慢性肌肉、骨骼疾病疼痛, 头痛, 牙痛, 痛经, 手术后及创伤痛	是	否	-	否	否	否	否
31	心脑血管	厄贝沙坦氢氯噻嗪片 	化药类 4	用于治疗原发性高血压	是	否	-	是	否	是	否
32	胆固醇用药	依折麦布片 	化药类 4	用于治疗原发性高胆固醇血症、纯合子家族性高胆固醇血症、纯合子谷甾醇血症(或植物甾醇血症)	是	否	-	是	否	是	否

注:

1. 除序号 31、32 外, 其余中药品种及化药品种均为按 2017 年版《药品注册管理办法》中的中药及化药注册分类进行申报生产。序号 31、32 为按 2020 年新版《药品注册管理办法》中药品注册分类标准进行药品上市许可申请。

2. 序号 3、7、10、11 为纳入湖南省医保目录、序号 9 为纳入云南省医保目录; 序号 19 为纳入广东省、贵州省、湖北省、湖南省、江苏省、内蒙古自治区、四川省、西藏自治区、云南省、重庆市医保目录; 序号 29 为纳入广东省、内蒙古自治区、广西壮族自治区医保目录。

(续表)

细分行业	药品名称	单位	生产量	销售量
中药	血塞通分散片	万片	45,795.91	44,651.88
	血塞通片	万片	11,620.61	12,434.36
	益脉康片	万片	4,805.35	4,674.62
	银杏叶分散片	万片	5,213.7	6,092.48
	益心酮分散片	万片	7,739.03	6,946.45
	藤黄健骨片	万片	36,505.67	38,934.24
	元七骨痛酊	万瓶	112.95	134.84
	跌打活血胶囊	万粒	3,008.78	2,971.54
	黄藤素分散片	万片	2,802.97	2,790.08
	金英胶囊	万粒	4,565.41	5,045.45

	慈航胶囊	万粒	1,911.98	2,095.91
	舒尔经胶囊	万粒	557.40	513.74
	龙血竭散	万袋	442.19	385.80
	三花接骨散	万袋	8.28	9.62
	小儿荆杏止咳颗粒	万袋	2.51	0.77
化学制剂	奥硝唑阴道栓	万枚	1,076.25	1,092.18
	头孢克肟片	万片	13,129.03	14,039.28
	头孢丙烯片	万片	1,446.12	1,413.11
	注射用头孢匹胺	万支	76.42	112.51
	克拉霉素胶囊	万粒	696.29	696.29
	人工牛黄甲硝唑胶囊	万粒	9,600.81	11,569.1
	阿德福韦酯分散片	万片	133.8	133.43
	赖氨酸维 B12 颗粒	万袋	8,989.56	8,710.45
	蒙脱石散	万袋	3,667.02	3,960.01
	小儿复方四维亚铁散	万袋	1,229.77	1,299.95
	小儿氨酚黄那敏颗粒	万袋	841.89	1,037.29
	小儿化痰止咳颗粒	万袋	612.28	744.63
	复方独活吡啶美辛胶囊	万粒	1,197.26	1,468.45
	复方川芎吡啶美辛胶囊	万粒	1,379.17	1,409.22
	厄贝沙坦氢氯噻嗪片	万片	87.08	86.58
依折麦布片	万片	102.27	51.38	

## 报告期内主要药品新进入和退出基药目录、医保目录的情况

√适用□不适用

药品名称	小儿荆杏止咳颗粒
医保目录药品分类代码	协议期内谈判药品部分. (二) 中成药. ZA06BC
医保目录药品分类	内科用药. 化痰、止咳、平喘剂. 理肺止咳剂. 宣肺止咳剂. 乙类
规格	5g (相当于饮片18.33g) / 袋
是否独家品种	是
功能主治	用于小儿外感风寒化热轻度急性支气管炎引起的咳嗽, 咯痰, 痰黄、咽部红肿、发热等症
品种介绍	小儿荆杏止咳颗粒为内服颗粒剂, 成份为荆芥、矮地茶、麻黄(蜜炙)、苦杏仁、黄芩、前胡、法半夏、浮石、蝉蜕、陈皮、紫草、甘草
支付标准	10.98元【5g, (相当于饮片18.33g) / 袋】
限定支付范围	无
药品医保支付标准有效期	为2021年3月1日至2022年12月31日, 超过有效期限后, 医保部门按照医保药品支付标准有关规定调整支付标准

## 报告期内主要药品在药品集中采购中的中标情况

√适用□不适用

主要药品名称	中标价格区间	医疗机构的合计实际采购量
赖氨酸维 B12 颗粒 (10g/袋*15 袋/盒)	25.59-43.80	929,279
蒙脱石散 (3g*10 袋/盒、3g*15 袋/盒)	3.60-6.6	1,985,996
小儿复方四维亚铁散 (10 克/袋*15 袋/盒)	21-40	335,367
银杏叶分散片 (19.2mg:4.8mg/片*24 片/盒、19.2mg:4.8mg/片*36 片/盒)	16.28-27.28	622,520
金英胶囊 (0.5g/粒*12 粒/盒、0.5g/粒*24 粒/盒)	21.09-51.90	2,450,929
奥硝唑阴道栓 (0.5g*7 粒/盒)	18.79-22.82	1,056,657
黄藤素分散片 (100mg/片*24 片/盒、100mg/片*36 片/盒)	20.46-32.67	891,227
藤黄健骨片 (0.5g*24 片/盒、0.5g*36 片盒、0.5g*48 片/盒、0.5g*60 片/盒)	23.52-81.94	10,254,764



盒)		
元七骨痛酊 (40ml*1 瓶/盒、60ml*1 瓶/盒)	28.39-51.1	849,681
血塞通分散片 (50mg*36 片/盒、50mg*48 片/盒、25mg*60 片/盒)	21.99-34.29	3,099,751
阿德福韦酯分散片 (10mg/片*10 片/盒、10mg/片*14 片/盒)	60.845-118.65	104,253
头孢丙烯片 (0.25g*10 片/盒、0.25g*24 片/盒)	30-73.99	902,551
益心酮分散片 (0.25g*24 片/盒、0.25g*36 片/盒)	19.54-33.39	688,604
肿节风分散片 (0.5g*24 片/盒、0.5g*36 片/盒)	23.46-46.56	1,224,640
奥美拉唑肠溶片 (20mg*28 片/盒)	3.36-29.65	966,816
复脉定胶囊 (0.35g*20 粒/盒)	42.66-47.11	76,830
头孢克肟片 (50mg*18 片/盒、50mg*20 片/盒)	15.76-20.74	1,540,690
金刚藤分散片 (0.5g*24 片/盒、0.5g*36 片/盒、0.5g*48 片/盒)	31.68-72.38	251,143
跌打活血胶囊 (0.5g*40 粒/盒、0.5g*48 粒/盒、0.5g*60 粒/盒)	30.19-44.89	676,437

情况说明

√适用□不适用

以上药品的中标,解决了公司产品在招标地区医疗机构的市场准入问题,有利于扩大终端市场覆盖率,提升公司产品销量和市场占有率,带动公司销售收入和利润的稳步增长。

按治疗领域或主要药(产)品等分类划分的经营数据情况

√适用□不适用

单位:万元 币种:人民币

治疗领域	营业收入	营业成本	毛利率 (%)	营业收入比上年增减 (%)	营业成本比上年增减 (%)	毛利率比上年增减 (%)	同行业同领域产品毛利率情况
心脑血管	19,946.40	6,735.10	66.23	0.81	-6.13	2.49	69.59
抗感染	10,304.59	4,174.26	59.49	-24.42	-4.67	-8.39	74.61
儿科	8,913.14	3,781.29	57.58	-14.99	-15.25	0.13	32.44
妇科	12,292.68	2,588.27	78.94	-17.09	-6.90	-2.31	68.88
骨伤科	33,227.06	3,513.68	89.43	1.86	5.07	-0.32	/

①血管用药的同行业同领域产品毛利率数据来源于以岭药业 2020 年年度报告中“心脑血管类”产品的毛利率,公司的毛利率水平与同行业基本相当;

②抗感染药的同行业同领域产品毛利率数据来源于仟源医药 2020 年年度报告中“抗感染类”产品的毛利率,公司的毛利率水平存在差异系企业之间产品结构不同所致;

③儿科药的同行业同领域产品毛利率数据来源于康芝药业 2020 年年度报告中“儿科”产品的毛利率,公司的毛利率水平存在差异系企业之间产品结构不同所致;

④妇科药的同行业同领域产品毛利率数据来源于中恒集团 2020 年年度报告中“妇科”产品的毛利率,公司的毛利率水平存在差异系企业之间产品结构不同所致;

⑤经查询,产品品类种含有骨伤科用药的上市公司未在其已披露的 2020 年年报中单列该类药物的毛利率数据。

情况说明

√适用□不适用

国家统计局数据显示,2020 年医药制造规模以上企业实现营业收入达到 24,857.3 亿元,营

业成本 13,429.80 亿元，毛利率为 45.97%。根据 2020 年年报同类上市公司毛利率情况，公司 2020 年医药工业毛利率 73.37%符合行业水平。

上市公司简称	毛利率
华润双鹤	63.58%
康恩贝	65.65%
江中药业	65.32%
葫芦娃	61.81%

## 2. 公司药（产）品研发情况

### (1). 研发总体情况

√适用□不适用

截至报告期末，公司共有在研产品 14 个、已申报产品 2 个，主要领域包括：抗感染、抗肿瘤、心脑血管、消化系统、骨科、儿科等。

公司未来将在以下领域重点开展研发工作：化学原料药及制剂领域，重点研究抗肿瘤、心脑血管疾病等方面药品；在生物制品领域，重点研究抗肿瘤药物等方面药品。

### (2). 主要研发项目基本情况

√适用□不适用

研发项目 (含一致性 评价项目)	药（产）品 名称	注册分类	适应症或功能主治	是否 处 方 药	是否属 于中 药 保 护 品 种 (如 涉 及)	研发（注册） 所处阶段
注射用迪安替康钠	注射用迪安替康钠	化药 1.1 类	适用于晚期结直肠癌患者的治疗	是	否	已批准临床，待进行药品上市许可申请
依折麦布片	依折麦布片	新化药 4 类	本品用于降低纯合子家族性谷甾醇血症患者的谷甾醇和植物甾醇水平。	是	否	已取得药品注册证书
厄贝沙坦氢氯噻嗪片	厄贝沙坦氢氯噻嗪片	新化药 4 类	适用于单用厄贝沙坦或氢氯噻嗪不能有效控制血压的患者。	是	否	已取得药品注册批件
注射用紫杉醇（白蛋白结合型）	注射用紫杉醇（白蛋白结合型）	新化药 4 类	治疗联合化疗失败的转移性乳腺癌或辅助化疗后 6 个月内复发的乳腺癌。除非有临床禁忌症，既往化疗中应包括一种蒽环类抗癌药	是	否	药学研究中
蒙脱石散	蒙脱石散	一致性评价	本品为天然蒙脱石微粒粉剂，具有层纹状结构和非均匀性电荷分布，对消化道内的病毒、病菌及其产生的毒素、气体等有极强的固定、抑制作用，使其失去致病作用。	否	否	已取得药品补充申请批准通知书
金古乐片	金古乐片	新中药新药 1.1 类	活血舒筋，通脉止痛，补肾健骨。用于膝骨关节炎（筋脉瘀滞证），症见局部疼痛，活动不利；局部肿胀，压痛，痛有定处，僵硬，活动受限等	是	否	已进行药品上市许可申请
头孢克肟片	头孢克肟片	一致性评价	本品适用于对头孢克肟敏感的链球	是	否	已完成 BE 试

			菌属（肠球菌除外），肺炎球菌、淋球菌、卡他布兰汉球菌、大肠杆菌、克雷伯杆菌属、沙雷菌属、变形杆菌属及流感杆菌等引起的相关细菌感染性疾病。			验，待进行一致性评价补充申请
头孢丙烯片	头孢丙烯片	一致性评价	用于敏感菌所致的下列轻、中度感染：1. 上呼吸道感染 2. 下呼吸道感染 3. 皮肤和皮肤软组织 金黄色葡萄球菌（包括产青霉素酶菌株）和化脓性链球菌引起的非复杂性皮肤和皮肤软组织感染，但脓肿通常需行外科引流排脓。	是	否	药学研究中

**(3). 报告期内呈交监管部门审批、通过审批的药（产）品情况**

√适用□不适用

报告期内，公司研发的厄贝沙坦氢氯噻嗪片获得了《药品注册批件》、依折麦布片获得了《药品注册证书》。

序号	产品名称	注册分类	适用症/功能主治
1	厄贝沙坦氢氯噻嗪片	化药 4 类	适用于单用厄贝沙坦或氢氯噻嗪不能有效控制血压的患者
2	依折麦布片	化药 4 类	用于降低纯合子家族性谷甾醇血症患者的谷甾醇和植物甾醇水平

**(4). 报告期内主要研发项目取消或药（产）品未获得审批情况**

□适用√不适用

**(5). 研发会计政策**

√适用□不适用

## 1. 会计政策

内部研究开发项目研究阶段的支出，于发生时计入当期损益。内部研究开发项目开发阶段的支出，同时满足下列条件的，确认为无形资产：①完成该无形资产以使其能够使用或出售在技术上具有可行性；②具有完成该无形资产并使用或出售的意图；③无形资产产生经济利益的方式，包括能够证明运用该无形资产生产的产品存在市场或无形资产自身存在市场，无形资产将在内部使用的，能证明其有用性；④有足够的技术、财务资源和其他资源支持，以完成该无形资产的开发，并有能力使用或出售该无形资产；⑤归属于该无形资产开发阶段的支出能够可靠地计量。

## 2. 会计确认依据

公司研发项目的支出，区分为研究阶段支出与开发阶段支出。划分公司药品研发项目研究阶段支出和开发阶段支出的具体标准为：研究阶段支出是指药品研发完成三期临床试验阶段前的所有开支；开发阶段支出是指药品研发完成三期临床试验阶段后的可直接归属的开支，完成三期临

床试验以药品监督管理部门的批准文件为准。

根据医药监管法律法规的规定，医药行业的研发必须严格依照规定分阶段开展，医药研发大致分为三个阶段：临床前研究、临床研究和申报注册。①临床前研究的项目尚处于早期探索的阶段，具有很大不确定性。②新药的临床研究试验具体分为 I、II、III、IV 期。I 期临床试验：初步的临床药理学及人体安全性评价试验。观察人体对于新药的耐受程度和药物代谢动力学，为制定给药方案提供依据。II 期临床试验：随机盲法对照临床试验。对新药有效性及安全性作出初步评价，推荐临床给药剂量。III 期临床试验：扩大的多中心临床试验。应遵循随机对照原则，进一步评价有效性、安全性。IV 期临床试验：新药上市后监测。在广泛使用条件下考察疗效和不良反应。③申报注册阶段。药品研发项目完成临床 III 期后，可以向药监部门申请新药证书和生产批件。

#### (6). 研发投入情况

同行业比较情况

√适用□不适用

单位：万元 币种：人民币

同行业可比公司	研发投入金额	研发投入占营业收入比例 (%)	研发投入占净资产比例 (%)	研发投入资本化比重 (%)
康辰药业	9,310.72	11.51	3.02	0
广州白云山	61,885.95	1.00	2.19	1.12
江中药业	5,555.32	2.38	1.36	0
健民集团	3,740.16	1.61	2.99	5.62
昆药集团	12,844.87	1.71	2.87	12.28
同行业平均研发投入金额	11,447.40			
公司报告期内研发投入占营业收入比例 (%)	4.19			
公司报告期内研发投入占净资产比例 (%)	2.39			
公司报告期内研发投入资本化比重 (%)	0			

说明：1、上述同行业公司数据来源于其 2020 年年度报告；

2、同行业平均研发投入金额为上述 5 家可比公司 2020 年研发投入金额的算术平均值。

研发投入发生重大变化以及研发投入比重、资本化比重合理性的说明

√适用□不适用

企业未来的竞争力来源于研发中的新产品，本期继续持续研发投入。报告期内，公司研发支出 5,361.60 万元，占当年营业收入 4.19%，研发投入比重合理，未发生重大变化。

主要研发项目投入情况

√适用□不适用

单位：万元 币种：人民币

研发项目	研发投入金额	研发投入费用化金额	研发投入资本化金额	研发投入占营业收入比例 (%)	本期金额较上年同期变动比例 (%)	情况说明
奥美拉唑肠	1,006.20	1,006.20		3.15	31.40	CDE 审评中

溶片						
金古乐片	184.47	184.47		0.14	47.99	CDE 审评中
诺丽通颗粒	117.14	117.14		0.09	-71.34	进行 III 期临床研究
头孢克肟片	599.45	599.45		0.47	207.79	已完成 BE 试验，待进行一致性评价补充申请
头孢丙烯片	74.39	74.39		0.06	384.94	进行工艺研究及质量研究
依折麦布	292.04	292.04		0.23	39.75	通过 DMF 登记审批
非布司他	197.67	197.67		0.15	81.73	CDE 审评中
奥硝唑	146.58	146.58		0.11	1,310.49	进行工艺研究及质量研究

### 3. 公司药（产）品销售情况

#### (1). 主要销售模式分析

√适用□不适用

详见“第三节 公司业务概要”中“一、报告期内公司所从事的主要业务、经营模式及行业情况说明”中描述。

#### (2). 销售费用情况分析

销售费用具体构成

√适用□不适用

单位：元 币种：人民币

具体项目名称	本期发生额	本期发生额占销售费用总额比例(%)
营销推广费	364,466,068.49	75.44
职工薪酬	101,997,317.08	21.11
运杂费	823,974.19	0.17
差旅费	3,920,761.85	0.81
咨询服务费	2,459,029.36	0.51
会务费	2,214,746.22	0.46
办公费	669,481.58	0.14
业务招待费	436,782.35	0.09
折旧摊销费	210,695.96	0.04
其他	5,922,426.69	1.23
合计	483,121,283.77	100.00

同行业比较情况

√适用□不适用

单位：万元 币种：人民币

同行业可比公司	销售费用	销售费用占营业收入比例(%)
西藏药业	68,455.53	49.85
康恩贝	246,928.02	41.79
健民集团	78,733.56	32.06
江中药业	81,591	33.42
康辰药业	47,315.03	58.51
公司报告期内销售费用总额		48,312.13

公司报告期内销售费用占营业收入比例 (%)	37.78
-----------------------	-------

说明：上述同行业公司数据来源于其 2020 年年度报告。

销售费用发生重大变化以及销售费用合理性的说明

适用 不适用

公司本期发生销售费用 48,312.13 万元，与上年同期相比下降 10.60%，主要因疫情原因，市场推广活动减少，导致营销推广费支出下降。

#### 4. 其他说明

适用 不适用

#### (五) 投资状况分析

##### 1、 对外股权投资总体分析

适用 不适用

报告期内，公司涉及股权投资的具体情况如下表所示（单位：万元）：

事项	金额	投资标的	决策日期	审议程序	执行情况
全资子公司新设全资子公司	100 万股 (美元)	JAYR WELLNESS INC	20200101	董事长	已实施
受让股权	2,000	佰骏医疗	20200113	董事长	已实施
受让股份	0 (400 万元股 权，未实缴)	夕乐苑	20200120	董事长	已实施
新设控股子公司	510	小熊猫药业	20200702	董事长	已实施
新设全资子公司	2,000	锐新药业	20200723	董事长	已实施
全资子公司新设全资子公司	1,000	湖南方盛锐新医药有限公司	20200818	董事长	已实施
新设控股子公司	7,680	广东药业公司(筹)	20200827	董事会	实施中
全资子公司新设合伙企业	814.30	湖南方盛福祥泰企业管理合伙企业 (有限合伙)	20200930	董事长	已实施
新设合伙企业	11,250	星辰康健	20201010	董事会	已实施
全资子公司新设全资子公司	1,000	海南方盛堂药业有限公司	20201219	董事长	已实施

##### (1) 重大的股权投资

适用 不适用

##### (2) 重大的非股权投资

适用 不适用

##### (3) 其他非股权投资

事项	金额	投资标的	发生日期	审议程序	执行情况
受让药品生产技术	700 万元	“肠康胶囊”、“维生素 C 泡腾颗粒”、“通脉口服液”、“六味地黄胶囊”、“银黄颗粒”、“阿胶三宝膏”等 6 个药品品种的所有权	20200910	董事长	执行中

##### (4) 以公允价值计量的金融资产

适用 不适用

**(六) 重大资产和股权出售**

□适用√不适用

**(七) 主要控股参股公司分析**

√适用□不适用

名称	持股比例%	主要业务	注册资本	总资产	净资产	营业收入	净利润
湘雅制药	53.29	药品生产与销售	2,922.50	10,247.7	8,697.83	8,214.64	1,015.43
方盛医疗	100	医疗产业项目	7,380.00	7,890.78	7,630.49	916.91	130.17
博大药业	100	药品生产与销售	1,700.00	14,687.18	6,846.51	2,713.88	132.08
暨大基因	65	药品与化妆品研发	3,571.43	10,841.32	8,781.22	1,045.53	-221.67

**(八) 其他资产处置**

## 1、股权类资产处置情况

事项	金额	处置标的	发生日期	审议程序	执行情况
清算注销	2,000 万元	方盛利普	20200428	董事会	已执行完
清算注销	5,000 万元	同系方盛长沙	20200328	董事会	已执行完

## 2、非股权类资产处置

事项	金额	处置标的	发生日期	审议程序	执行情况
技术转让	381 万元	健胃愈疡颗粒	20200615	董事长	实施中
技术转让	1,450 万元	重组人角质细胞生长因子-2 滴眼液” 70%权益和专利技术	20201028	董事会	实施中
技术转让	50 万元	黄藤素胶囊	20201023	董事长	实施中

**(九) 公司控制的结构化主体情况**

√适用□不适用

2020 年 3 月 28 日，经公司召开第四届董事会 2020 年第三次临时会议审议并通过了《关于参与投资设立的投资基金清算注销的议案》，同意对同系方盛长沙进行清算注销（详见公司 2020-020 号公告），已于 2020 年 8 月 17 日完成工商注销登记。

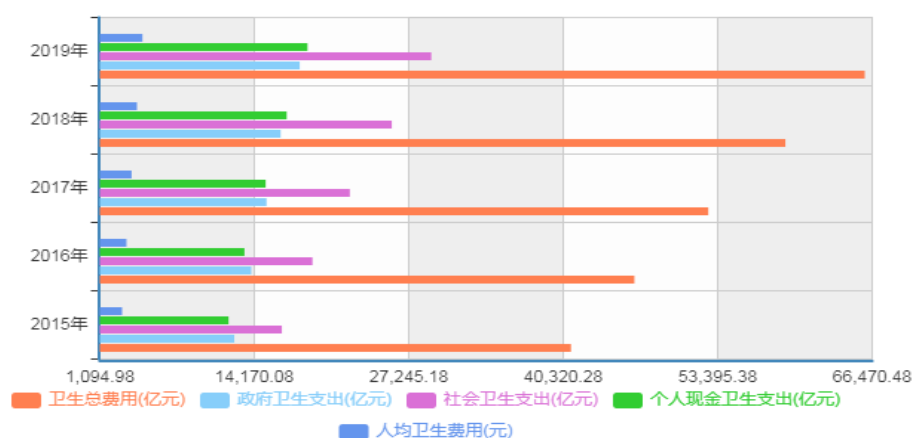
**三、公司关于公司未来发展的讨论与分析****(一) 行业格局和趋势**

√适用□不适用

2020 年，受到 2019 新型冠状病毒(2019-nCoV)疫情爆发影响，我国经济各领域受到不同程度的冲击，医药行业也不例外。业内普遍认为，2020 年是我国医药行业的分水岭，机遇与挑战并存。

从 1978 年至 2020 年，我国卫生总费用占 GDP 的比例从 3.02% 上升至 6.67% 的水平，呈现逐年上升的趋势。近年来，随着我国经济的发展，人民生活水平的不断提高，人们对自身健康程度重视不断提升，平均预期寿命快速增长。随着人口老龄化现象不断加剧，医药行业规模不断扩大。国家医疗保险体系的不断改革使得公共医疗保险的覆盖范围逐渐扩大，改善对中国居民的购买力和健康意识水平的提供有积极影响；国家相关部门发布的一系列关于鼓励药物创新、加快药物神评审批、新版 GMP 标准和飞行检查以及医药谈判、药品“两票制”等政策，有利于促进医药行业

的发展与变革更新。但基于上述行业政策的发布，对制药企业也带来了前所未有新的挑战，医药行业已经从“百家齐放”进入到质量导向的局部增长。除了价格之外，市场准入资格门槛也在提高，未来未通过一致性评价的药品将不再采购成为悬在制药企业头上的“达摩克利斯之剑”。此外，受新冠肺炎疫情的持续影响，也将推动我国医药企业将加速向智能化升级迭代。另一方面，国家充分鼓励创新药的发展，从加快创新药的审评审批到科创板的推出，产、融两方面的政策都充分利好创新型药企的发展壮大。



数据来源：国家统计局网站

医药行业被誉为“永远的朝阳产业”，不断深化的医疗卫生体制改革、人口的增长及结构的变化、经济增长促使居民卫生健康意识的加强等因素都将推动我国卫生总费用支出的持续增长，从而带动医药市场需求的稳健、持续提升。

## (二) 公司发展战略

√适用□不适用

从2002到2014年，公司完成了第一个“十二年”的创业，成长为一家上市企业、湖南省优秀制药企业、湖南省唯一荣获“省长质量奖”制药企业。在第二个“十二年”的发展道路上，公司将继续秉承“您的健康，方盛的追求”的企业使命，恪守“责任、诚信、品质、创新、勤俭、共享”的核心价值观，以快速实现“快乐幸福的方盛”为主调，以逐步推进“规范健康的方盛”为基础，以全面兼顾“环境和谐的方盛”为前提，以持续推进“高速成长的方盛”为目标，努力将公司打造成为受人尊敬的企业。

公司总体战略思路为：坚定不移的全面实施“一体两翼”战略布局，以制药业务为主体，以医疗服务与健康养老、工业大麻为两翼，聚焦主航道，高度整合战略定位优势，促进资源整合和企业核心竞争力提升，实现业绩稳健增长，成为国内一流综合型医药企业集团。



制药工业方面，坚持以“新药研发能力”为核心竞争力、持续打造“以方盛本部研发中心为主体、以分子公司研发为支撑”的“1+N”大研发体系、在现有心脑血管、骨伤科、妇科、儿科、抗感染类五大产品线基础上进一步加强原研药、优质首仿药等市场急缺、市场空间大的新药研发，以优于市场同行的速度实现市场投放。医疗服务方面，把握国家医疗、医保、医药三医联动的医改新形势、鼓励专业疾病医疗机构建设、分级诊疗的深入实施，慢性病、常见病药品市场将从三级医院逐步下沉的政策利好，坚持有所为有所不为、聚焦专业疾病领域，通过优质医疗服务与医疗体验锁定目标患者人群、与制药工业实现有效协同。健康养老方面，以公司参股子公司夕乐苑为载体，构建家门口的一站式养老服务和健康生活平台，打造全新的夕乐苑养老生活模式，促进公司在养老产业的发展布局。

### (三) 经营计划

适用 不适用

2021年，公司将进一步对各业务板块进行战略整合与调整，继续强化成本控制，持续推进营销改革，大力度拓展市场，提升产品市场占有率，提高营业收入水平，力争实现公司的稳健、快速发展。

#### 1、推进主业优化升级，助力企业快速稳定增长

聚焦制药业务，整合及受让产品批文资源，通过MAH制度，将资源向制药主体集中，整合社会资本和加大集团内财务资金投入，打造中药品牌。在恒兴科技、暨大基因及方盛本部研发中心，将建设强大的立项队伍、内部的工作队伍和外部专家咨询、评审队伍，和建设多渠道通畅的立项途径作为2021年的重点工作项目，同时考虑引进AI智能系统促进提升研发效率。

通过合伙人制快速整合营销终端队伍和加快招聘，并系统化的培训扩大营销队伍。通过享用上市许可持有人制度和合伙人机制，将社会的产品资源和人才资源向企业工商联盟中心的三个平台集中，打造将自有产品、贴牌产品和集采产品充分占领的一、二、三终端，再通过掌握海量的终端患者数据来实现终端大数据，赋能现代营销，加强对团队的建设，重点加强人才的引进和系统培训，并结合合伙人制来打造一支能支撑得起大方盛的战略团队，加强各项流程梳理与管理完善，做强做大制药主体业务。

整合资源发展医疗业务，多手段激活公司医疗业务子公司。股权方面，考虑通过引进战略投资者，助推佰骏医疗与珂信健康股东结构多元化，进一步提升综合实力。业务管控方面，加大运

营管理、品牌宣传的支持力度，助力佰骏医疗与珂信健康成为区域内有较强影响力的专科医院。

全面布局工业大麻全产业链，实现提取生产与终端产品生产全面落地，实现国内及国际销售。稳步发展健康养老业务。健康养老产业作为公司前瞻性布局的重点产业之一，未来将加大与夕乐苑控股股东及管理层的沟通力度，争取抓住政策红利，利用先发优势，以智能互联网健康养老系统、连锁化的养老服务模式及现代科学设计、制造的设施为基础，整合各类涉老和适老化的政府资源，构建居家社区机构相协调、医养康养为特色、线下线上相结合的服务体系和运营平台，面向社会和家庭提供以居家社区为重点、以机构集中照护为支撑、以医养康养为特色的健康养老服务，打造“信任、健康、快乐、普惠、就近”的夕乐苑养老生活模式，以整合社会资本为风险投，探索出成功模式。

## 2、完善分子公司集团管控体系

2021年，公司将进行集团化管控升级，从可执行性及可控性两方面考虑，建立集团管控制度体系，明确和规范集团管控相关工作流程及操作要求，并有计划的开展集团管控执行情况稽核工作，并持续改善。建立母公司管控与各分子公司分治并重、责权清晰、运作高效、监管有效的组织运作模式，以战略为牵引，建立合理的授权体系和工作流程，采取多种有效的方式管理关键业务流程，保证分子公司经营业绩与风险控制得到有效的保障，让各分子公司在共同价值理念和平台支撑下自主成长。

## 3、打造高效且具有执行力的优秀团队力量

市场竞争是产品的竞争，但归根结底是人才的竞争。2021年，公司将“团队建设”上升到战略层面，对公司高管、中层干部及各子公司干部明确任职规划，逐级做好各级干部提升方案，通过帮促、检查、资源向重点培养干部倾斜、关注等，打造建设与集团业务相匹配的干部团队；开展以“职业化打造”为培训内容的集团培训体系建设，以人才培养的规划者、企业知识的管理者、企业文化的传播者定位“方盛大学”，全面开启企业造血功能，在重点项目上加大培训投入，提高培训频次，更大范围的普及和持续推广MTP管理常识与案例实践运用。选择重点子公司、重点项目进行合伙人机制尝试，从根本上释放高级管理干部动力和创造力，点燃创业激情，推动公司规模与效益同步提高，搭建“共享、共创”平台，让全员充分分享企业发展带来的红利。

## 4、强化内部成本控制，提升利润水平

通过信息化、自动化、流程化的建设，建立自身成本与高效服务优势，提升公司整体竞争力；从采购、制造、流通、期间费用等环节进行成本控制，做好预算、决算管理工作，拒绝铺张浪费，做好集团上下的节流工作，提升企业盈利能力，以更好地成绩回报股东。

#### (四) 可能面对的风险

适用 不适用

##### 1、医药行业政策风险

目前国家医疗体制改革进入新阶段，国家和地方层面都将不断出台新政策，招标政策改革、公立医院改革、医保支付体系改革、“两票制”、“飞行检查”等的落实推进，这些新政策可能对行业运行模式、产品竞争格局等带来较大的变化，会对企业造成一定的影响。

##### 2、市场竞争加剧风险

经过过去十年的快速发展，我国已成为世界第二大药品市场，医药行业的长期成长性得到广泛认同。面对广阔的市场空间，现有的医药企业不断加大投入，扩大规模，同时外资企业和国内其他企业也不断进入医药行业，一定程度上会导致行业竞争加剧。

##### 3、新产品开发风险

新药的研发是一个长期、高投入、高科技的过程。由于医药产品具有高科技、高风险、高附加值的特点，新药从研制、临床试验报批到投产的周期长、环节多，这使得新药的上市时间受制于诸多不可控因素。如果新药研发不能持续为市场提供新产品，公司将无法实现快速、持续的增长。

另外，新药产品从研发成功到市场培育，最终产生良好的市场认知度，需要经历较长的时间。如果公司研发的新药市场开拓未及预期，亦将无法使先期投入的研发支出产生合理回报，从而影响公司业绩增长。

##### 4、产品质量风险

公司产品种类多，生产流程长、工艺复杂，影响公司产品质量的因素较多。虽然公司至今未发生重大产品质量事故，但未来不排除因产品出现质量问题而影响公司生产经营的可能。

##### 5、并购整合风险

外延式扩张是促进公司快速做大做强的一个举措，但并购扩张的标的筛选、调查、谈判等均有一定的不确定性；完成并购后，能否实现对被并购企业的有效整合、其盈利情况是否达到公司

预期均存在较大的不确定性。

#### 6、产品毛利率下降风险

中成药是公司已上市药品的主要领域之一，由于中药材价格波动，给药品生产成本带来的压力进一步加大，公司的生产成本面临着增加的可能，中药材成本波动可能在一段时期内对公司的产品毛利造成影响，原材料价格上涨的风险，可能将继续挤压公司的盈利空间。其次，随着国家对资源环境管理力度的加强，药品所需的包材纸张也呈上涨态势，运输物流费用也将进一步增加，费用成本的增加都将直接挤压公司产品毛利空间。

#### (五) 其他

适用 不适用

四、公司因不适用准则规定或国家秘密、商业秘密等特殊原因，未按准则披露的情况和原因说明

适用 不适用

## 第五节 重要事项

### 一、普通股利润分配或资本公积金转增预案

#### (一) 现金分红政策的制定、执行或调整情况

适用 不适用

报告期内，公司的现金分红政策未进行调整。

2020年5月20日，公司召开2019年年度股东大会审议通过了《关于公司2019年度利润分配及资本公积金转增股本的预案》，以方案实施前的公司总股本433,844,720股为基数，每股派发现金红利0.06元（含税），共计派发现金红利26,030,683.20元。2020年6月，公司组织实施了2019年年度权益分派方案（详见2020-046号公告），2020年6月17日完成了现金红利派发工作。

2020年9月15日，公司召开2020年第二次临时股东大会审议通过了《关于2020年半年度利润分配方案的议案》，以方案实施前的公司总股本429,429,720股为基数，每股派发现金红利0.06元（含税），共计派发现金红利25,765,783.20元。2020年9月，公司组织实施了2020年半年度权益分派方案（详见2020-076号公告），2020年9月29日完成了现金红利派发工作。

公司董事会提议2020年度以公告实施利润分配的股权登记日当天的总股本为基数，向股权登记日在册全体股东每10股派发0.6元现金红利（含税），不送红股，不进行资本公积金转增股本。上述拟分红金额（以2020年12月31日的总股本429,429,720股测算）约占经审计的公司2020年度归属于上市公司股东的净利润的40.39%。

#### (二) 公司近三年（含报告期）的普通股股利分配方案或预案、资本公积金转增股本方案或预案

单位：元 币种：人民币

分红年度	每10股送红股数(股)	每10股派息数(元)(含税)	每10股转增数(股)	现金分红的数额(含税)	分红年度合并报表中归属于上市公司普通股股东的净利润	占合并报表中归属于上市公司普通股股东的净利润的比率(%)
2020年半年度	0	0.6	0	25,765,783.20	38,322,011.26	67.23
2020年	0	0.6	0	25,765,783.20	63,793,542.98	40.39
2019年	0	0.6	0	26,067,403.20	78,910,702.82	33.03
2018年	0	0.3	0	13,098,681.60	72,993,932.46	17.94

#### (三) 以现金方式回购股份计入现金分红的情况

适用 不适用

#### (四) 报告期内盈利且母公司可供普通股股东分配利润为正，但未提出普通股现金利润分配方案预案的，公司应当详细披露原因以及未分配利润的用途和使用计划

适用 不适用

## 二、承诺事项履行情况

### (一) 公司实际控制人、股东、关联方、收购人以及公司等承诺相关方在报告期内或持续到报告期内的承诺事项

适用 不适用

承诺背景	承诺类型	承诺方	承诺内容	承诺时间及期限	是否有履行期限	是否及时严格履行	如未能及时履行应说明未完成履行的具体原因	如未能及时履行应说明下一步计划
与首次公开发行人相关的承诺	解决同业竞争	张庆华	只要其仍为方盛制药的实际控制人或持有方盛制药 5%以上股份的关联方，则其本人不会、亦将促使并保证本人之关联方不会在承诺函日期后直接或间接拥有、投资于、参与或经营任何直接或间接与方盛制药及/或其控股子公司相竞争的业务，或与方盛制药及/或其控股子公司计划发展的任何其它业务相竞争的业务，或为任何第三方从事与方盛制药及/或其控股子公司相竞争的业务提供金钱、技术、商业机会、信息、经验等方面的支持、咨询或服务。	承诺时间：2014.02；承诺期限：作为公司实际控制人或持股 5%股份期间	是	是	严格履行中	不适用

### (二) 公司资产或项目存在盈利预测，且报告期仍处在盈利预测期间，公司就资产或项目是否达到原盈利预测及其原因作出说明

已达到 未达到 不适用

### (三) 业绩承诺的完成情况及其对商誉减值测试的影响

适用 不适用

### 三、报告期内资金被占用情况及清欠进展情况

适用 不适用

### 四、公司对会计师事务所“非标准意见审计报告”的说明

适用 不适用

### 五、公司对会计政策、会计估计变更或重大会计差错更正原因和影响的分析说明

#### (一) 公司对会计政策、会计估计变更原因及影响的分析说明

适用 不适用

报告期内，因《企业会计准则》变化，公司按要求对相关会计政策变更；公司未进行自主会计政策变更。因《企业会计准则》变化导致的会计政策变更情况有：

1、公司根据财政部《关于修订印发 2019 年度一般企业财务报表格式的通知》（财会〔2019〕6 号）、《关于修订印发合并财务报表格式（2019 版）的通知》（财会〔2019〕16 号）和企业会计准则的要求编制 2019 年度财务报表，此项会计政策变更采用追溯调整法；

2、公司自 2019 年 1 月 1 日起执行财政部修订后的《企业会计准则第 22 号——金融工具确认和计量》《企业会计准则第 23 号——金融资产转移》《企业会计准则第 24 号——套期保值》以

及《企业会计准则第 37 号——金融工具列报》（以下简称新金融工具准则）。根据相关新旧准则衔接规定，对可比期间信息不予调整，首次执行日执行新准则与原准则的差异追溯调整本报告期期初留存收益或其他综合收益。

新金融工具准则改变了金融资产的分类和计量方式，确定了三个计量类别：摊余成本；以公允价值计量且其变动计入其他综合收益；以公允价值计量且其变动计入当期损益。公司考虑自身业务模式，以及金融资产的合同现金流特征进行上述分类。权益类投资需按公允价值计量且其变动计入当期损益，但非交易性权益类投资在初始确认时可选择按公允价值计量且其变动计入其他综合收益（处置时的利得或损失不能回转到损益，但股利收入计入当期损益），且该选择不可撤销。

新金融工具准则要求金融资产减值计量由“已发生损失模型”改为“预期信用损失模型”，适用于以摊余成本计量的金融资产、以公允价值计量且其变动计入其他综合收益的金融资产、租赁应收款。

3、公司自 2019 年 6 月 10 日起执行经修订的《企业会计准则第 7 号——非货币性资产交换》，自 2019 年 6 月 17 日起执行经修订的《企业会计准则第 12 号——债务重组》。该项会计政策变更采用未来适用法处理。

以上内容详见本报告附注中“（三十）重要会计政策变更”

#### （二）公司对重大会计差错更正原因及影响的分析说明

适用 不适用

#### （三）与前任会计师事务所进行的沟通情况

适用 不适用

#### （四）其他说明

适用 不适用

### 六、聘任、解聘会计师事务所情况

单位：万元 币种：人民币

	现聘任
境内会计师事务所名称	天健会计师事务所（特殊普通合伙）
境内会计师事务所报酬	60
境内会计师事务所审计年限	11

	名称	报酬
内部控制审计会计师事务所	天健会计师事务所（特殊普通合伙）	10

聘任、解聘会计师事务所的情况说明

适用 不适用

2020 年 4 月 28 日，公司召开第四届董事会第九次会议，审议并通过了《关于支付 2019 年度

财务审计机构审计报酬以及聘请 2020 年度公司财务审计、内部控制审计机构的议案》，会议同意拟聘任天健会计师事务所为公司 2020 年度财务会计报表审计的审计机构。该事项已经公司 2019

年年度股东大会审议通过。

审计期间改聘会计师事务所的情况说明

适用√不适用

## 七、面临暂停上市风险的情况

### (一)导致暂停上市的原因

适用√不适用

### (二)公司拟采取的应对措施

适用√不适用

## 八、面临终止上市的情况和原因

适用√不适用

## 九、破产重整相关事项

适用√不适用

## 十、重大诉讼、仲裁事项

本年度公司有重大诉讼、仲裁事项√本年度公司无重大诉讼、仲裁事项

报告期内非重大诉讼、仲裁事项（单位：万元）									
起诉（申请）方	应诉（被申请）方	承担连带责任的方	诉讼仲裁类型	基本情况	涉及金额	是否形成预计负债及金额	进展情况	审理结果及影响	判决执行情况
欧阳淦杰	方盛制药	\	民事诉讼	因劳务纠纷，欧阳淦杰请求方盛制药支付克扣工资、解除劳动合同经济补偿金、加班工资、误工费费用共计 43.73 万元。	9.44	否	一审判决方盛制药向欧阳淦杰支付 9.44 万元。二审判决驳回上诉，维持原判，欧阳淦杰不服，提起再审。	驳回欧阳淦杰的再审申请。	按一审判决支付款项 9.44 万元
海南博加药业有限责任公司	方盛制药	\	民事诉讼	海南博加药业有限责任公司以方盛制药未支付最后一期股权转让款 348 万元以及应补偿的存货款项，向海南仲裁委提起仲裁申请。我司已委托律师向长沙中级人民法院提起关于仲裁条款效力诉讼，已被受理。	543.80	否	正在审判中	暂未判决	暂未判决
方盛制药	国药控股安徽华宁医药有限公司	\	民事诉讼	因购销合同纠纷，国药控股安徽华宁医药有限公司拖欠方盛制药授信款 35.22 万元及逾期付款违约金 1.18 万元，方盛制药催收无果后提起诉讼。	36.40	否	国药控股支付拖欠款项，因此公司申请撤诉，法院裁定准许。	已撤诉	已审结
方盛制药	易金龙	\	民事诉讼	因劳动合同纠纷，易金龙申请了劳动仲裁，仲裁裁决公司向易金龙支付经济补偿金 9.18 万元，公司因此向法院提起诉讼，请求判令不用向易金龙支付任何经济补偿金或者赔偿金，但一审法院判决驳回了公司诉求，为此公司提起上诉。	9.18	否	公司不服一审判决，提起上诉。	长沙市中院判决驳回上诉，维持原判。	公司已按照判决支付款项。



王清	方盛堂、长沙芙蓉区亿昊建筑劳务分包服务部、湖南省中欣建筑工程有限公司、湖南省中欣建筑工程有限公司长沙分公司	\	民事诉讼	因建设工程施工合同纠纷，王国清向法院请求1、判令被告一亿昊建筑、被告二中欣建筑、被告三中欣建筑分公司向原告王国清支付工程款522.01万元(含履约保证金)及逾期支付工程款的逾期利息。3、判令被告四方盛堂对被告一、被告二、被告三的上述债务承担连带赔偿责任。4、本案案件受理费、鉴定费、保全费等诉讼费用均由被告承担。	560	否	正在审判中	暂未判决	暂未判决
深圳市实发有限公司	衡东佰骏博爱医院有限公司，张严，张兰英，彭斌，衡东博爱医疗投资有限公司，邓朝杰，博爱医院，荆路茜，衡东佰骏博爱医院	\	民事诉讼	因买卖合同纠纷，深圳市华实高实业发展有限公司向法院提起诉讼，请求1、判令被告衡东博爱医院、被告衡东博爱医疗投资有限公司支付原告货款本金人民币390万元，支付利息、罚息至实际付款之日，支付违约金人民币105万元；2、上述其他被告对第一项诉讼请求承担连带清偿责任；3、判令本案九被告连带承担本案诉讼费、律师费、保全费及其它实现债权的费用。	395.96	否	深圳市华实高实业发展有限公司申请执行，该案处于执行阶段，双方协商处理中	根据一审判决，被告衡东博爱医疗投资有限公司、被告衡东佰骏博爱医院有限公司应向深圳市华实高实业发展有限公司支付总额395.96万元	执行中
湖南省粮油进出口集团有限公司	衡东佰骏博爱医院有限公司，衡东博爱医院，衡东佰骏博爱医院	\	民事诉讼	因合同买卖纠纷，湖南省粮油食品进出口集团有限公司请求衡东佰骏博爱医院、衡东佰骏博爱医院有限公司、博爱医疗投资有限公司支付货款本息32.92万元及截至2019年12月3日的逾期付款违约金59.94万元	71.21	否	湖南省粮油食品进出口集团有限公司申请执行，目前已结案。	根据一审判决衡东佰骏博爱医院、衡东佰骏博爱医院有限公司、博爱医疗投资有限公司需向湖南省粮油食品进出口集团有限公司支付款项总计约71.21万元	已审结
刘竟峰	衡东佰骏博爱医院有限公司，张兰英，荆路茜	\	民事诉讼	因民间借贷纠纷，刘竟峰提起诉讼	0	否	原告刘竟峰经法院传票传唤，无正当理由拒不到庭，按原告刘竟峰撤诉处理。	原告撤诉	已审结
衡阳万昌医药有限责任公司	衡东佰骏博爱医院有限公司	\	民事诉讼	原告衡阳万昌医药有限责任公司诉被告衡东佰骏博爱医院有限公司买卖合同纠纷、民间借贷纠纷一案，原告诉求为1、判决被告偿还人民币297.78万元及利息(按月利率1%计算)；2、判决被告承担原告为实现债权而产生的财产保全保证保险费用；3、判决被告承担本案受理费、财产保全费等诉讼费用。一审判决支持原告诉求，二审驳回了一审判决，现衡阳万昌医药有限责任公司已提起再审。	297.78	否	再审阶段	二审裁定撤销湖南省衡县人民法院(2019)湘0424民初2160号民事判决，驳回衡阳万昌医药有限责任公司的起诉。衡阳万昌医药有限	暂未判决

								责任公司不服,已提起再审。	
罗武	衡东佰骏博爱医院有限公司、荆路茜	\	民事诉讼	因民间借贷纠纷,罗武提起诉讼	100	否	罗武于2020年4月8日向法院申请撤回对被告衡东佰骏博爱医院有限公司的起诉。	准予原告罗武撤回对被告衡东佰骏博爱医院有限公司的起诉	已结案
平安国际融资租赁(天津)有限公司	衡东佰骏博爱医院有限公司,张严,张兰成,张兰英,衡东博爱投资有限公司,荆路茜	\	民事诉讼	因金融借款合同纠纷,平安国际融资租赁(天津)有限公司提起诉讼	126.48	否	一审判决: 支付原告衡东博爱医院拖欠原告平安国际融资租赁(天津)有限公司本金110.3万元、期内利息7.80万元,截止2020年5月14日的逾期利息5.53万元、及自2020年5月15日起至实际清偿日止的逾期利息(以本欠本金110.35万元为基数,按年利率24%计算)、以及律师费损失2.8万元承担连带清偿责任	二审中,暂未判决	暂未判决

## 2、报告期内诉讼事项进展

方盛医疗与贾来喜、河北康森医疗器械贸易有限公司(下称康森医疗)、北京海康博达医疗器械有限公司(下称海康博达)合同纠纷一案,因贾来喜、康森医疗、海康博达违反合同约定,方盛医疗依法向长沙市岳麓区人民法院提起诉讼,经法院主持调解,双方当事人达成和解,2019年9月23日,法院依法作出民事调解书(2019)湘0104民初5640号,贾来喜、康森医疗、海康博达须于2021年6月30日前共同分期偿还方盛医疗款项700万元,如未照按民事调解书足额支付,则方盛医疗有权向法院申请强制执行,要求其返还全部资产转让款1,240万元,并支付利息及律师费等。

因贾来喜、康森医疗及海康博达目前未按照民事调解书履行其义务,2020年8月10日,方盛医疗向法院申请强制执行,执行标的为1,063.07万元,并对被执行人相关财产进行了冻结,但冻结账户暂无可供偿还的资金。2020年9月18日,法院裁定“终结(2020)湘0104执5713号案件的执行”。

2020年11月17日,康森医疗将其拥有的第三方债权364.0406万元通过函告第三方转移至方盛医疗,由第三方在五年内回款至方盛医疗。截至目前,方盛医疗已收到第三方回款45.85万元,剩余款项318.19万元尚未支付。

截至目前,方盛医疗仅收到贾来喜还款99.92万元(含上述款项),剩余款项经方盛医疗多

次催促，仍未履行。方盛医疗已于 2021 年 3 月 29 日向岳麓区法院提交了申请恢复执行材料，目前该执行案件处于立案受理阶段。

#### 十一、上市公司及其董事、监事、高级管理人员、控股股东、实际控制人、收购人处罚及整改情况

适用 不适用

报告期内，公司及董事、监事、高级管理人员不存在被司法机关或纪检部门采取强制措施，被移送司法机关或追究刑事责任，不存在被市场进入、被认定为不适当人选，被环保、安监、税务等其他行政管理部门给予重大行政处罚以及被上海证券交易所公开谴责的情形，但存在被证监会行政处罚的情况，其他相关情况如下：

2020 年 11 月 9 日，公司控股股东暨实际控制人、董事长张庆华先生收到中国证监会《行政处罚事先告知书》（处罚字[2020]93 号、94 号）。中国证监会经过调查，拟对张庆华先生进行行政处罚，合计处以 60 万元罚款。2021 年 1 月 19 日，公司收到张庆华先生通知，其于 1 月 18 日收到中国证监会《行政处罚决定书》（[2020]111 号、[2020]112 号），中国证监会决定对张庆华合计处以 60 万元罚款。

#### 十二、报告期内公司及其控股股东、实际控制人诚信状况的说明

适用 不适用

#### 十三、公司股权激励计划、员工持股计划或其他员工激励措施的情况及其影响

##### （一）相关激励事项已在临时公告披露且后续实施无进展或变化的

适用 不适用

事项概述	查询索引
2018 年限制性股票激励计划首次授予部分第一期限限制性股票解锁暨上市	2020-010、2020-011 www.sse.com.cn
部分激励对象回购注销 2018 年限制性股票激励计划中已授予但未解禁的部分限制性股票（第一期）	2020-024 www.sse.com.cn
因 2019 年业绩未达标，回购注销 2018 年限制性股票激励计划中已授予但未解禁的部分限制性股票（第二期）	2020-057 www.sse.com.cn
2018 年限制性股票激励计划预留授予部分第一期解锁暨上市	2020-058 www.sse.com.cn

##### （二）临时公告未披露或有后续进展的激励情况

股权激励情况

适用 不适用

其他说明

适用 不适用

员工持股计划情况

适用 不适用

其他激励措施

适用 不适用

## 十四、重大关联交易

## (一) 与日常经营相关的关联交易

## 1、已在临时公告披露且后续实施无进展或变化的事项

□适用√不适用

## 2、已在临时公告披露，但有后续实施的进展或变化的事项

√适用□不适用

公司间接控股子公司中润凯租赁与关联人长沙珂信肿瘤医院有限公司、邵阳珂信肿瘤医院有限公司、永州珂信肿瘤医院有限公司进行的融资性售后回租业务出现了逾期，截至报告期末，上述3家单位逾期本息及手续费合计2,302.02万元。中润凯租赁已就上述逾期事项与相关单位进行多次协商并进行催收，上述关联人目前正积极筹措资金偿还逾期本息及手续费，中润凯租赁也将视情况采取进一步的催收方式进行催收，以保障权益不受损害。

## 3、临时公告未披露的事项

√适用□不适用

单位:万元 币种:人民币

关联交易方	关联关系	关联交易类型	关联交易内容	关联交易定价原则	关联交易价格	关联交易金额	占同类交易金额的比例(%)	关联交易结算方式	市场价格	交易价格与市场参考价格差异较大的原因
夕乐苑	关联人(与公司同一董事长)	销售商品	销售药品	市场化定价	5.70	5.70	0.01	电汇	5.70	无较大差异
夕乐苑	关联人(与公司同一董事长)	租入租出	出租房屋	市场化定价	141.34	141.34	6.53	电汇	141.34	无较大差异
夕乐苑	关联人(与公司同一董事长)	增资扩股	放弃增资	市场化定价	648.47	0	/	/	648.47	无较大差异
葆华环保	股东的子公司	接受劳务	污水处理施工	市场化定价	652	652	15.51	电汇	652	无较大差异
葆华环保	股东的子公司	购买商品	采购设备	市场化定价	98	98	2.33	电汇	98	无较大差异
中国中药协会	其他	接受劳务	会议服务	市场化定价	10	10	12.34	电汇	10	无较大差异
楚天科技	其他	购买商品	采购设备	市场化定价	34.02	18.26	0.52	电汇	34.02	无较大差异
宏雅基因	股东的子公司	租入租出	出租房屋	市场化定价	68.04	68.04	3.14	电汇	68.04	无较大差异
通能医疗	其他	购买商品	采购设备	市场化定价	114.15	114.15	1.53	电汇	114.15	无较大差异
泰莱医疗	其他	购买商品	采购设备	市场化定价	3,430.76	3,430.76	45.90	电汇	3,430.76	无较大差异
三花制药	控股子公司	提供	委托	市场化	3	3	/	电汇	3	无较大差异

		劳务	生产	定价						异
三花制药	控股子公司	其它流入	技术服务	市场化定价	3	3	0.14	电汇	3	无较大差异
旺辉食品	其他	购买商品	采购商品	市场化定价	6.42	6.42	0.03	电汇	6.42	无较大差异
湖南佰骏医疗慈善基金会	其他	其它流出	捐赠	/	247.70	247.70	81.75	电汇	247.70	/
华润医药商业集团有限公司及其关联方	其他	销售商品	销售商品	市场化定价	6,321.26	6,321.26	6.60	电汇	6,321.26	无较大差异
合计				/	11,783.86	11,119.63		/	11,783.86	/
大额销货退回的详细情况					不适用					

## 关联交易的说明

1、2020年2月，经公司董事长同意，公司及控股子公司湘雅制药向夕乐苑销售药品，合计金额5.70万元。

2、公司与夕乐苑就公司位于长沙市嘉运路299号的办公房屋租赁签订了《房屋租赁合同》（租期3年），3年租金及物业费合计原为102.19万元（含递增费用），水费、电费以实际结算为准，后因其调整租赁范围，租金及物业费合计增加至133.17万元；公司向夕乐苑出租宿舍楼三楼宿舍3间，3年租金及物业费合计8.17万元。

3、2020年12月28日，公司召开第四届董事会2020年第七次临时会议审议通过了《关于放弃参股子公司增资优先认购权暨关联交易的议案》，同意公司及控股子公司湘雅制药放弃对夕乐苑的增资优先认购权，公司对夕乐苑的持股比例由7.41%降低至5.06%，湘雅制药持股比例由18.52%降低至12.66%；若保持本次增资前后持股比例不变，则公司可增资185.39万元，湘雅制药可增资463.08万元，共计可增资648.47万元（对应增资完成后注册资本的比例为8.21%）（详见公司2020-095号公告）。

4、2020年3月，经公司董事长同意，由关联方葆华环保承建公司全资子公司方盛堂污水处理站工程项目，该项目涵盖设计、施工、设备采购，合计金额428万元；2020年8月，经公司董事长同意，由关联方葆华环保承建公司全资子公司云南芙雅污水处理土建施工及设备采购，合计金额224万元。

5、2020年4月，经公司董事长同意，公司与宏雅基因就公司位于长沙市嘉运路299号的办公房屋租赁签订了《房屋租赁合同》（租期1年），1年租金及物业费合计为68.04万元（含递增费用）。

6、2020年11月，经公司董事长同意，公司向关联方葆华环保采购生产废弃物处理系统设备98万元。

7、2020年11月，经公司董事长同意，公司与中药协会（公司独立董事刘张林先生任副会长）签订会议服务协议，金额10万元。

8、2020年12月，经公司董事长同意，公司向楚天科技采购研发设备，金额34.02万元。

9、2020年4月28日，公司召开第四届董事会第九次会议审议通过了《关于确认公司2019年度日常关联交易实际发生额及控股子公司2020年度预计日常关联交易的议案》，公司控股子公司佰骏医疗预计将与通能医疗发生采购设备、耗材不超过900万元，2020年实际发生金额为114.15万元，原计划向通能医疗采购核磁设备的事项因前期询价等工作暂未完成，所以实际发生金额与预计发生金额相差较大。

10、2020年4月28日，公司召开第四届董事会第九次会议审议通过了《关于确认公司2019年度日常关联交易实际发生额及控股子公司2020年度预计日常关联

交易的议案》，公司控股子公司佰骏医疗预计将与泰莱医疗发生采购设备、耗材不超过 3,200 万元，2020 年实际发生金额为 3,430.76 万元，因 2020 年佰骏血透人数增长超过年初制定目标，所以采购的血透设备及耗材有所增加。

11、2020 年 4 月 28 日，公司召开第四届董事会第九次会议审议通过了《关于确认公司 2019 年度日常关联交易实际发生额及控股子公司 2020 年度预计日常关联交易的议案》，公司预计将与葆华环保发生废水站处理站设备采购及工程施工项目、环评等业务预计 1,200 万元，因年初预计的施工量及设备清单发生变更，故 2020 年实际签署的合同额为 750 万元。

12、2020 年 8 月 22 日，经公司董事长同意，公司接受三花制药委托进行稳定性考察检验，金额为 3 万元；2020 年 11 月 17 日，经公司董事长同意，公司在年初预计发生药品委托生产不超过 10 万元的范围内，公司受三花制药委托生产，金额为 3 万元。

13、2020 年 1 月 6 日，经公司董事长同意，公司向关联方旺辉食品（过去 12 个月内的关联方）采购过年福利物资，金额为 6.42 万元。

14、公司控股子公司佰骏医疗经公司董事长同意，向关联方湖南佰骏医疗慈善基金会捐赠 247.70 万元。

## (二) 资产或股权收购、出售发生的关联交易

### 1、已在临时公告披露且后续实施无进展或变化的事项

适用 不适用

### 2、已在临时公告披露，但有后续实施的进展或变化的事项

适用 不适用

### 3、临时公告未披露的事项

适用 不适用

### 4、涉及业绩约定的，应当披露报告期内的业绩实现情况

适用 不适用

## (三) 共同对外投资的重大关联交易

### 1、已在临时公告披露且后续实施无进展或变化的事项

适用 不适用

### 2、已在临时公告披露，但有后续实施的进展或变化的事项

适用 不适用

### 3、临时公告未披露的事项

适用 不适用

## (四) 关联债权债务往来

### 1、已在临时公告披露且后续实施无进展或变化的事项

适用 不适用

### 2、已在临时公告披露，但有后续实施的进展或变化的事项

适用 不适用

### 3、临时公告未披露的事项

适用 不适用

## (五) 其他

适用 不适用

## 十五、重大合同及其履行情况

## (一) 托管、承包、租赁事项

## 1、托管情况

□适用√不适用

## 2、承包情况

□适用√不适用

## 3、租赁情况

□适用√不适用

## (二) 担保情况

√适用□不适用

单位：元 币种：人民币

公司对外担保情况（不包括对子公司的担保）													
担保方	担保方与上市公司的关系	被担保方	担保金额	担保发生日期（协议签署日）	担保起始日	担保到期日	担保类型	担保是否已经履行完毕	担保是否逾期	担保逾期金额	是否存在反担保	是否为关联方担保	关联关系
报告期内担保发生额合计（不包括对子公司的担保）											0		
报告期末担保余额合计（A）（不包括对子公司的担保）											0		
公司及其子公司对子公司的担保情况													
报告期内对子公司担保发生额合计											1,282,900		
报告期末对子公司担保余额合计（B）											30,473,037		
公司担保总额情况（包括对子公司的担保）													
担保总额（A+B）											30,473,037		
担保总额占公司净资产的比例（%）											2.65%		
其中：													
为股东、实际控制人及其关联方提供担保的金额（C）											0		
直接或间接为资产负债率超过70%的被担保对象提供的债务担保金额（D）											0		
担保总额超过净资产50%部分的金额（E）											0		
上述三项担保金额合计（C+D+E）											0		
未到期担保可能承担连带清偿责任说明											不适用		
担保情况说明 2019年7月8日，公司与中国银行股份有限公司湖南湘江新区分行签署了《保证合同》，为公司全资子公司方盛堂的1.5亿元人民币借款提供连带责任保证，该事项已经公司2019年第一次临时股东大会审议通过。方盛康华已于2019年7月30日将其拥有的国有建设用地使用权抵押给中国银行股份有限公司湖南湘江新区分行（抵押面积：97,116.68平方米，债务履行期限：2019年7月15日起2020年7月15日止）；方盛堂已于2019年8月12日将其拥有的国有建设用地使用权及在建建筑物抵押给中国银行股份有限公司湖南湘江新区分行（抵押建筑面积：38,885.55平方米，抵押土地面积：60,431.17平方米，债务履行期限：2019年7月22日起2024年7月21日止）。截至报告期末，公司对方盛堂的担保余额为3,047.30万元。													

## (三) 委托他人进行现金资产管理的情况

## 1. 委托理财情况

## (1) 委托理财总体情况

√适用□不适用

单位：万元 币种：人民币

类型	资金来源	发生额	未到期余额	逾期未收回金额
保本型固定收益凭证	闲置自有资金	2,000	0	0
结构性存款	闲置自有资金	12,600	0	0

## 其他情况

□适用√不适用

## (2) 单项委托理财情况

√适用□不适用

单位：万元 币种：人民币

受托人	委托理财类型	委托理财金额	委托理财起始日期	委托理财终止日期	资金来源	资金投向	报酬确定方式	年化收益率	预期收益(如有)	实际收益或损失	实际收回情况	是否经过法定程序	未来是否有委托理财计划	减值准备计提金额(如有)
广发证券	保本型固定收益凭证	2,000	2020-08-26	2020-09-24	自有资金	券商		2.54%		4.04	本息已全部收回	是	否	
长沙银行	结构性存款	2,000	2020-03-30	2020-06-30		银行	协议定价	1.59%		8.02	本息已全部收回	是	否	
长沙银行		2,000	2020-07-06	2020-10-13		1.59%			8.63	是		否		
长沙银行		2,000	2020-10-26	2020-12-29		3.01%			10.56	是		否		
招商银行		1,600	2020-11-23	2020-12-23		2.65%			3.48	是		否		
浦发银行		500	2020-04-22	2020-04-29		2.70%			0.26	是		否		
浦发银行		500	2020-05-11	2020-05-24		2.65%			0.52	是		否		
浦发银行		500	2020-06-03	2020-06-09		2.55%			0.25	是		否		
浦发银行		500	2020-07-03	2020-08-03		2.90%			1.21	是		否		
浦发银行		1,000	2020-08-05	2020-11-03		2.90%			7.17	是		否		

说明：本表格第1行为公司委托理财情况，其余为控股/全资子公司报告期内委托理财情况。

## 其他情况

□适用√不适用

## (3) 委托理财减值准备

□适用√不适用

## 2. 委托贷款情况

## (1) 委托贷款总体情况

√适用□不适用



单位：万元 币种：人民币

类型	资金来源	发生额	未到期余额	逾期未收回金额
银行委托贷款	自有资金	15,000	0	0

**其他情况**

□适用√不适用

**(2) 单项委托贷款情况**

√适用□不适用

单位：万元 币种：人民币

受托人	委托贷款类型	委托贷款金额	委托贷款起始日期	委托贷款终止日期	资金来源	资金投向	报酬确定方式	年化收益率	预期收益(如有)	实际收益或损失	实际收回情况	是否经过法定程序	未来是否有委托贷款计划	减值准备计提金额(如有)
浦发银行	银行	3,000	2019-01-03	2020-01-03	自有	补充流动资金	协商	6%		180.25		是	否	
	银行	1,800	2019-03-22	2020-03-22				6%		109.80		是	否	
	银行	2,000	2019-04-26	2020-04-26				6%		122.00		是	否	
	银行	5,200	2019-06-14	2020-06-14				6%		237.47		是	否	
	银行	3,000	2019-06-21	2020-06-21				6%		136.99		是	否	

注：上述到期的委托贷款已经按时归还本息；有关公司未来是否有委托贷款计划为预计情况，公司未来委托贷款发生情况以实际发生为准。

**其他情况**

□适用√不适用

**(3) 委托贷款减值准备**

□适用√不适用

**3. 其他情况**

□适用√不适用

**(四) 其他重大合同**

□适用√不适用

**十六、其他重大事项的说明**

√适用□不适用

**(一) 其他事项**

1、2020年3月28日，公司召开第四届董事会2020年第三次临时会议，审议通过了《关于为控股子公司提供担保的议案》，同意为控股子公司恒兴科技向商业银行申请期限不超过三年的借款及授信提供连带责任担保，担保总额度不超过人民币2,000万元，有效期为自公司董事会批准起一年（详见公司2020-021号公告）。截至本报告披露日，上述担保事项实际未发生，且已经超过有效期，后续恒兴科技如仍需公司提供担保将另行履行相关审批程序。

2、2020年3月27日,刘新合先生通过集中竞价的方式减持37,500股,占公司总股本0.0087%,刘新合先生本次减持计划实施完成;2020年5月22日,陈波先生通过集中竞价的方式减持12,500股,占公司总股本0.0029%,陈波先生本次减持计划实施完成;2020年6月16日,周伟恩先生通过集中竞价的方式坚持18,700股,占公司总股本0.0044%,周伟恩先生本次减持计划实施完成;减持计划期间,陈爱春先生、肖汉卿先生、方传龙先生未减持股份(详见公司2020-014、023、041、050、069号公告)。

3、2020年10月23日,经公司董事长审批同意,方盛制药与锐新药业签订《药品品种转让协议书》转让黄藤素胶囊药品品种的所有权给锐新药业。截止本公告披露日,上述药品暂未完成持有人变更手续。

4、公司接到星辰创新函告,其在报告期内投资情况如下:1)增资广州伊立康医药研发有限责任公司1,000万元,持有24.51%股权;2)增资北京纳什国际生物科技有限公司900万元,持有10%股权;3)增资广州爱孕记信息科技有限公司600万元,持有6%股权;4)增资深圳市迈步机器人科技有限公司800万元,持有2.65%股权。

5、公司接到星辰康健函告,其在报告期内增资湘雅夕乐苑2,000万元,持有25.32%股权。

6、2019年4月8日,公司与会泽县政府在云南省会泽县签订了《战略合作框架协议》,本次协议的主要内容是围绕产业扶贫展开,做大做强中药材与工业大麻产业,为农业农村经济发展注入新的强劲活力(详见公司2019-023号公告)。上述框架协议为双方合作意向,在协议签订后,公司积极与当地政府进行对接,并根据实际情况对项目整体进行调整。截至报告期末,公司分别在云南省会泽县、师宗县、楚雄州累计种植工业大麻约9,000亩;此外,公司位于楚雄州的工业大麻加工基地已完成主体施工,预计2021年可完成生产线的调试并启动试生产。

## (二) 期后事项

1、公司收到国家药品监督管理局颁发的关于蒙脱石散的《药品补充申请批件通知书》(编号:2020B05436),确认该药品通过仿制药质量和疗效一致性评价(详见公司2021-007号公告)。

2、2020年11月10日,张庆华先生收到中国证监会《行政处罚事先告知书》(处罚字[2020]93号、94号)(详见公司2020-087号公告)。2021年1月19日,公司收到张庆华先生通知,其于1月18日收到中国证监会《行政处罚决定书》([2020]111号、[2020]112号),对张庆华先生合计处以60万元罚款(详见公司2021-008号公告)。

3、2021 年 1 月，经董事长审批同意，公司全资子公司云南芙雅委托关联方湖南葆华环保有限公司对加工基地进行环境影响评价，合约金额为 16.50 万元。

4、2021 年 1 月 11 日，公司召开职工代表大会，选举曾博茹女士担任公司第五届监事会职工代表监事；公司于 2021 年 1 月 22 日召开 2021 年第一次临时股东大会，选举产生了公司第五届董事会董事、第五届监事会监事，完成了董事会、监事会的换届选举（详见公司 2021-015 号公告）。

5、2021 年 2 月 3 日，公司及全资子公司海南博大分别与公司控股子公司小熊猫药业签订了《品种转让协议》，决定分别以人民币 395 万元转让“小儿喜食咀嚼片”、“黄柏胶囊”、“枸橼酸铋钾颗粒”3 个药品品种的所有权、以人民币 5 万元转让“炎立消胶囊”药品品种的所有权（详见公司 2021-016 号公告），截止本公告披露日，暂未完成药品生产技术的过户手续。

6、2021 年 2 月，经董事长审批同意，关联方葆华环保承建的方盛堂铜官项目一期工程因施工及设备调试、方案设计等共计增补 18.28 万元。

7、公司参与投资设立的同系方盛珠海参股的湖南珂信进行了增资扩股，湖南珂信全体股东同意吸收星辰创新、星辰康健为新股东，并由上述两方对湖南珂信进行增资扩股，同系方盛珠海与湖南珂信其他原股东均放弃了增资扩股权，同系方盛珠海所持股份数未发生变动，但持股比例由 32.13%降至 31.16%（详见公司 2021-019 号公告）。

8、同系方盛珠海同意优先级有限合伙人财信证券有限责任公司将持有同系方盛珠海 8,104.78 万份财产份额（已实缴出资 8,104.78 万元）退伙，并将持有的同系方盛珠海 27,065.83 万份财产份额（其中实缴出资 5,930.61 万元，未实缴出资 21,135.22 万元）以人民币 5,930.61 万元转让给珠海汇智新元投资企业（有限合伙），公司对同系方盛珠海持股比例由 16.67%增至 19.27%（详见公司 2021-024 号公告）。

9、公司参与投资设立的同系方盛珠海持有湖南珂信 31.16%股权，同系方盛珠海决定将持有湖南珂信 21.46%股权以人民币 20,802 万元转让给湖南珂信股东陈历宏先生或其指定关联方。本次股份转让完成后，同系方盛珠海所持股份持股比例将由 31.16%降至 9.70%（详见公司 2021-025 号公告）。

10、2021 年 4 月 10 日，公司召开第五届董事会 2021 年第三次临时会议审议通过《关于受让药品生产技术的议案》，公司以人民币 1,460 万元受让控股子公司三花制药“三花接骨散”药品品

种的所有权（详见公司 2021-027 号公告）。

11、2021 年 4 月 19 日，公司召开第五届董事会 2021 年第四次临时会议、第五届监事会 2021 年第三次临时会议审议通过《关于为子公司提供担保的议案》，同意对锐新药业销售产品可能产生的侵权行为却无力赔偿之义务提供连带责任担保，上述担保自锐新药业首个产品上市之日起 5 年内有效，担保总额度不超过人民币 10,000 万元，待锐新药业实缴注册资本达到 1 亿元时，担保自动失效（详见公司 2021-030 号公告）。

## 十七、积极履行社会责任的工作情况

### （一）上市公司扶贫工作情况

适用不适用

### （二）社会责任工作情况

适用不适用

#### 1、维护员工合法权益，促进公司和谐发展

公司关注员工职业健康、安全和满意度，积极尊重、维护员工个人的合法权益；通过多种渠道倾听员工心声，采纳员工合理意见和建议；开展形式丰富的文化活动，为员工提供多项福利；组织实施各类培训及岗位比武，进行人才梯队建设；“方盛爱心基金”为多名因患重大疾病或突发事故导致家庭经济困难的员工及家属送上爱心资助款，帮助他们渡过难关。多措并举，不断增强员工的归属感，提升团队凝聚力，使全体员工与企业共同成长、共同发展。

#### 2、严格质量管理，增强客户信任度

公司严格按照新版 GMP 和卓越绩效体系要求组织生产，建立了完善的质量控制和保证体系，长期开展全员质量安全教育，执行全过程、全员的质量管理，在进行科学的供应商评估后，在来料控制上不接受不合格品，在生产过程中不生产不合格品，在放行管理时不流出不合格品，不断优化和完善售后质量反馈跟进体系，多重把关为客户提供优质产品，保障人民的用药质量与安全，从而增强客户信任度。

#### 3、环境保护和可持续发展

报告期内，公司积极响应国家的最新环保政策，坚决执行国家和地方的环保法律法规，提倡绿色发展的经营理念，明确环保职责，建立环保相关管理制度，加大环保投入，各项排污指标均达到标准，最大限度地消除环境危害和社会影响。

公司不断实施对技术升级与改造，提升生产设施设备的利用效能，在工程建设中采用节能材

料、雨污分流、中水回用、冷凝水回收、循环水利用等大量措施，有效实现节能减排、保护环境。

#### 4、社会公益事业

2020年初，新冠肺炎疫情突然爆发。面对来势凶猛的疫情，公司第一时间响应政府相关部门号召，根据自身资源优势，决定生产疫情防控急需的消毒剂，并取得了湖南省卫健委的《消毒产品生产企业卫生许可证（临时）》（[湘]卫消证字[2020]第临001号）。公司克服原材料短缺的困难，依托原有的酞剂生产线，动员全体员工加班加点，完成了疫情期间繁重的消毒剂生产工作，为防控疫情贡献了企业的力量。报告期内，公司共计生产消毒剂约为364.41吨；此外，公司还积极履行社会责任，捐助防疫物资至湖北省广水市、长沙市红十字会等，被评为“抗疫慈善爱心企业”、“湖南省疫情防控突出贡献企业”。报告期内，公司还开展了多种形式的社会公益活动，对外捐赠共计302.99万元的物资及现金等，并通过公司内部的“方盛爱心基金”，持续为多名因患重大疾病或突发事件导致家庭经济困难的员工及家属送上爱心资助款26.84万元，帮助员工渡过生活难关。

### （三）环境信息情况

#### 1. 属于环境保护部门公布的重点排污单位的公司及其重要子公司的环保情况说明

√适用□不适用

##### （1）排污信息

√适用□不适用

公司为长沙市高新区直管的长沙市重点排污单位，公司主要污染物核定的排污量如下：化学需氧量（10.55吨/年）、氨氮（0.928吨/年）、二氧化硫（0.161吨/年）、氮氧化物（4.032吨/年）。

目前仅有一个废水总排放口，位于厂区西南位置。公司废水主要经过厂区的水处理系统处理后排入市政污水处理系统，执行《污水综合排放标准 GB8978-1996》、《污水排入城镇下水道水质标准 GB/T 31962-2015》、《混装制剂类制药工业水污染物排放标准 GB 21908-2008》，废水主要污染物排放标准：化学需氧量，排放浓度限值500mg/L；氨氮，排放浓度限值45mg/L。

公司有组织排放废气有8个排气筒，其中综合固体制剂车间7个排气筒，采用过滤棉除尘，执行《制药工业大气污染物排放标准》（GB37823-2019），检测项目为颗粒物、总挥发性有机物、非甲烷总烃，排放浓度限值分别为30mg/Nm<sup>3</sup>、150mg/Nm<sup>3</sup>、100mg/Nm<sup>3</sup>；锅炉房1个排气筒，执行《锅炉大气污染物排放标准》（GB13271-2014），主要检测项目为：颗粒物，排放限值20mg/m<sup>3</sup>；

二氧化硫，排放限值 50mg/m<sup>3</sup>；氮氧化物，排放限值 150mg/m<sup>3</sup>。

## (2) 防治污染设施的建设和运行情况

√适用□不适用

随着公司发展和规模壮大，为了更好地处理生产废水，使排放水质能符合国家环保法律法规政策要求，持续达到合格排放，公司已对污水处理站生化处理工艺进行升级改造，以满足即将扩大的生产需求。扩建后污水处理设施的工艺为：铁碳微电解+气浮+UASB 厌氧处理系统+好氧处理系统。公司废水排放情况见下表：

主要/特征污染物名称	排放浓度 (mg/L)	监测方式	监测时间	排放总量 (kg)	核定的排污权量(吨/年)	执行的污染物排放标准及浓度限值 (mg/L)	是否超标
化学需氧量	≤450	仪器监测	每 2 小时	3369.8975	10.55	≤500	否
氨氮	≤40	人工监测	1 季度/次	42.7062	0.928	≤45	否

为贯彻落实环境保护部“十二五”主要污染物总量减排考核办法，按照环保部国家重点监控企业自行监测及信息公开办法（试行）（环发【2013】81）相关要求，公司根据自行监测方案，开展了企业自行监测。公司研发、质量产生的危险废物及制剂车间产生的固体废物全部委托有资质的单位处理，并按照环保要求进行网上登记申报，均合规化处理。

## (3) 建设项目环境影响评价及其他环境保护行政许可情况

√适用□不适用

2010 年 10 月由长沙高新区城管环保局批复《关于湖南方盛制药股份有限公司技改与搬迁项目<环境影响报告书>的批复》（长高新环评【2010】44 号），于 2014 年 1 月完成环评验收，由长沙高新区城管环保局批复《关于湖南方盛制药股份有限公司技改与搬迁项目竣工环境保护意见的函》（长高环验【2014】1 号）。

2011 年 9 月由长沙高新区城管环保局批复《关于湖南方盛制药股份有限公司二期制剂生产线<环境影响报告表>的批复》（长高新环评【2011】41 号）；2011 年 1 月由湖南省环境保护厅批复《关于湖南方盛制药股份有限公司固体制剂生产基地及研发中心建设项目环境影响报告书的批复》（湘环评【2011】22 号），于 2014 年 2 月批复《关于湖南方盛制药股份有限公司固体制剂生产基地及研发中心建设项目变更环境影响说明批复意见的函》（湘环评函【2014】19 号）；2014 年 4 月由长沙高新区城管环保局批复《关于湖南方盛制药股份有限公司研发技术大楼建设项目《环境影响报告表》的批复》（长高新环评【2014】30 号）；于 2016 年 8 月完成环评验收，由长沙

高新区城管环保局批复《关于湖南方盛制药股份有限公司固体制剂生产基地及研发中心、二期制剂生产线、研发技术大楼建设项目竣工环境保护验收的函》（长高新环验【2016】30号）。

2016年2月由长沙高新区城管环保局批复《关于湖南方盛制药股份有限公司技改与搬迁三期工程项目环境影响报告表的批复》（长高新环评【2016】8号），于2017年9月完成环评验收，由长沙高新区城管环保局批复《关于湖南方盛制药股份有限公司技改与搬迁三期工程建筑竣工验收意见书》（长高新环联验【2017】38号）。

公司新厂二期药品仓库二、药品仓库三工程项目已经在湖南省环境保护厅网站备案，备案号为20184301000200000440。

公司排污许可证证书编号为91430000183855019M001V，有效期限2023年4月22日止。

#### (4) 突发环境事件应急预案

√适用□不适用

公司下属及相关的重点排污单位均有相应的突发事件应急预案，公司已于2018年8月制定公司突发环境事件应急预案，且已在长沙高新产业开发区管理委员会城管环保局备案登记，备案编号为43010002018C03GX053。

#### (5) 环境自行监测方案

√适用□不适用

公司已制定自行监测方案并定期开展自行监测工作，企业自检，及时记录数据，每月数据整理后，进行存档。委托有CMA资质的第三方检测公司进行委外检测。相关监测周期如下：

污染源类别	污染物名称	监测频次	其他信息
有组织排放废气	颗粒物	1次/半年	/
	总挥发性有机物	/	技术规范不做要求
	非甲烷总烃	1次/半年	/
无组织排放废气	臭气浓度	1次/半年	/
	非甲烷总烃	1次/半年	/
锅炉废气	氮氧化物	1次/月	/
	颗粒物、二氧化硫	1次/年	/
	林格曼黑度	1次/年	/
厂界噪声	LeqA	1次/半年，昼、夜各一次	/
废水	pH值	1次/季	/
	悬浮物	1次/季	/
	急性毒性	1次/半年	/
	五日生化需氧量	1次/季	/
	化学需氧量	在线自动监测	/
	总有机碳	1次/半年	/
	总氮（以N计）	1次/季	/
	氨氮（NH <sub>3</sub> -N）	1次/季	/

	总磷（以 P 计）	1 次/季	/
--	-----------	-------	---

**(6) 其他应当公开的环境信息**

√适用□不适用

2020 年 5 月 29 日，湖南省生态环境厅网站刊载了关于发布湖南省 2019 年度企业环境信用评价结果的通知，该通知发布了湖南省 2019 年度企业环境信用评价等级名单（省级），确认公司为“环境合格企业”。

**2. 重点排污单位之外的公司的环保情况说明**

√适用□不适用

## 1、湘雅制药

## 1) 排污信息

主要污染物为生产废水和生活废水，生产废水经沉淀池沉淀后经市政管网进行排放，污染物因子每年实际排放量为 2.2258t/年，其中主要监测指标为 COD、SS、PH 氨氮、动植物的达标情况，本企业监测废水 COD 指标为 66mg/l，SS 指标为 14mg/l，PH 指标为 7.57mg/l，氨氮指标为 0.62mg/l，动植物指标为 2.78mg/l，均已达标符合排放要求。生活废水经化粪池和沉淀池过滤后经市政管网排放。目前仅有一个排污口，位于厂区的西南位置；无废气排放口（无组织排放）。

## 2) 防止污染设施的建设和运行情况

湘雅制药的中药提取车间已经拆除了所有提取设备，经上报长沙市环境保护局，对防止污染设施进行了报停处理，该事项已得到长沙市环保局的同意停止设备运行的批复（长环管函[2013]10号）。

## 3) 突发环境事件应急预案

成立预案小组，对突发事件应急，及时上报管理部门，不隐瞒事实，认真配合上级部门对事件的及时处理，把危害降到最低。

## 4) 其他信息

对废水点位的排放每半年自行监测 1 次，记录好废水的流量和流速等情况，对监测的数据及时公开、保证公开数据完整。

为落实环保政策，湘雅制药开展了以下工作：①每季度及时清理排放管道，加强排放的监管；②定期对总排放口进行水样抽查，及时记录好数据；③每半年度进行一次水样检测，及时公开检测记录；④每年加强环境保护知识的宣传等。

## 2、博大药业



1) 排污信息

① 废水信息

因 2020 年停止生产，废水排放量为 0 万立方米/年。

② 废气信息

废气名称：颗粒物最大允许排放浓度 1.0 mg/Nm<sup>3</sup>。臭气浓度最大排放浓度限值是 20，非甲烷总烃最大允许排放浓度 4.0 mg/Nm<sup>3</sup>

③ 固体废物

固体废物名称：危险废物，废物来源：生产、检验过程中、过期药品，产生量：1 吨/年。

2) 突发环境事件应急预案

2018 年 6 月，博大药业已编制《突发环境事件应急预案》，2018 年 8 月环保部门予以备案。

④ 排放口（共四个）

生活污水排放口位于厂区东侧；生产废水排放口位于厂区东北侧；雨水排放口 1 位于厂区东北侧；雨水排放口 2 位于厂区北侧；无废气排放口（无组织排放）。

3) 检测情况

2017 年 12 月 4 日，海南海沁天诚技术检测服务有限公司文昌分公司出具了《检测报告》（HC[2017-11]092 号），对博大药业废气及噪声进行了检测，检测结果均为达标。

2018 年 1 月 25 日，海南海沁天诚技术检测服务有限公司文昌分公司出具了《检测报告》（HC[2018-01]052 号），对博大药业废水进行了检测，检测结果均为达标。

2019 年 09 月 29 日，海南华清检测技术有限公司出具了《检测报告》（HQT-201909022 号），对博大药业废水进行了检测，检测结果均为达标。

2020 年，因博大药业委托生产给方盛制药，厂区未生产，无污染物排放未监测。

4) 建设项目环境影响评价及其他环境保护行政许可情况

2013 年 7 月 14 日，海口市环境保护局出具了《关于海南博大药业有限公司固体制剂车间项目竣工环境保护验收意见的函》（海环审字[2013]573 号），同意博大药业固体制剂车间项目通过竣工环境保护验收。

3、三花制药

## 1) 排污信息

## ① 废水信息

项目生产过程每日排放生产废水量约为  $5\text{m}^3/\text{d}$ ,  $150\text{m}^3/\text{a}$ 。本项目无煮提工艺, 中药前处理废水中的污染物主要为 CODcr、BOD5、SS 和石油类, 经计算, 其废水中 CODcr $\leq 195\text{mg/L}$ , BOD5 $\leq 60\text{mg/L}$ , SS $\leq 280\text{mg/L}$ , PH 值 6.5;

生活污水排水量约为  $1.0\text{m}^3/\text{d}$ ,  $30\text{m}^3/\text{a}$ 。其废水中 CODcr $\leq 280\text{mg/L}$ , BOD5 $\leq 150\text{mg/L}$ , SS $\leq 200\text{mg/L}$ , 氨氮  $25\text{mg/L}$

项目废水排放分别执行《中药类制药工业水污染物排放标准》(GB1906-2008) 新建企业污染物排放限值和《辽宁省污水综合排放标准》(DB21/1627-2008) 排入城镇污水处理厂。目前公司仅有一个排污口, 位于厂区西南位置。

## ② 固废信息

中草药的筛选和风选产生的杂质, 车间产生的废弃包装物, 以及生活垃圾。按《一般工业固体废物贮存、处置场污染控制标准》(GB18599-2001)。

## 2) 防止污染设施的建设和运行情况

内容	排放源	污染物名称	防治措施	预期治理效果
大气污染物	生产车间	粉尘(无废气排放口, 无组织排放)	本项目产生的粉尘均由设备自带的除尘器进行处理, 前处理工序切药机配备一台除尘器, 粉碎机和混料机共用一台除尘器, 散剂工序的粉碎机和过筛机配备一台除尘器, 共有 3 台除尘器。	除尘器的处理效率为 95%, 经处理后, 粉尘排放浓度为 $6.08\text{mg}/\text{m}^3$ , 经 15m 高的排气筒排放, 达标排放。
水污染物	生产废水	CODcr	新建处理规模为 $300\text{m}^3/\text{d}$ 处理站, 采取沉淀池+砂滤池处理后经园区管网排到园区污水处理厂	达标排放
		BOD5		
SS				
NH3-N				
生活污水	生活污水	CODcr	经化粪池后, 与处理后生产废水混合一并进入污水管网, 排至园区污水处理厂进一步处理	达标排放
		BOD5		
		SS		
		NH3-N		
固体废物	生产过程	废包装物	送废旧物回收站回收利用	无害化
		废渣	环卫部门定期清运	
	办公楼	生活垃圾	环卫部门定期清运	

## 3) 建设项目环境影响评价及其他环境保护行政许可情况

项目名称	批复文号
建设工程环保设施竣工验收许可证	营边环验(房地产)[2012]21号
年产三花接骨散 7000 万袋项目竣工环境保护验收意见	营边环验[2012]11号
建设项目环境保护设施验收监测	营边环验[2012]11号

## 4、方盛堂

方盛堂于 2018 年 1 月 10 日收到长沙市望城区第二污水处理有限公司出具的《关于湖南方盛博大制药有限公司铜官园区项目污水排放标准》。目前暂未投产，无排污。

企业工业废水污染物最高允许排放浓度表：

项目	pH	SS	COD <sub>Cr</sub>	BOD <sub>5</sub>	NH <sub>3</sub> -N	TN	TP
《污水综合排放标准》 (GB8978-1996) 三级标准	6-9	<400	<500	<300	-	-	-
《污水排入城镇下水道水质 标准》(GB/T31962-2015) B 等级标准	6-9	<400	<500	<350	<45	<70	<8.0

第一类污染物最高允许排放浓度表：单位 mg/l

序号	污染物	最高允许排放浓度
1	总汞	0.05
2	烷基汞	不得检出
3	总镉	0.1
4	总铬	1.5
5	六价铬	0.5
6	总砷	0.5
7	总铅	1.0
8	总镍	1.0
9	苯并(a)芘	0.00003
10	总铍	0.005
11	总银	0.5
12	总α放射性	1Bq/L
13	总β放射性	10Bq/L

方盛堂于 2018 年 10 月 29 日，获得湖南省生态环境厅关于湖南方盛博大制药有限公司铜官园区环境影响报告书的批复，文件编号为湘环评【2018】26 号。主要污染物核定的排污量如下：化学需氧量（13.84 吨/年）、氨氮（2.22 吨/年）。

### 3. 重点排污单位之外的公司未披露环境信息的原因说明

适用 不适用

### 4. 报告期内披露环境信息内容的后续进展或变化情况的说明

适用 不适用

### (四) 其他说明

适用 不适用

### 十八、可转换公司债券情况

适用 不适用

## 第六节 普通股股份变动及股东情况

### 一、普通股股本变动情况

#### (一) 普通股股份变动情况表

##### 1、普通股股份变动情况表

单位：股

	本次变动前		本次变动增减（+，-）					本次变动后	
	数量	比例（%）	发行新股	送股	公积金转股	其他	小计	数量	比例（%）
一、有限售条件股份	9,260,000	2.13				-9,260,000	-9,260,000	0	0
1、国家持股									
2、国有法人持股									
3、其他内资持股	9,260,000	2.13				-9,260,000	-9,260,000	0	0
其中：境内非国有法人持股									
境内自然人持股	9,260,000	2.13				-9,260,000	-9,260,000	0	0
4、外资持股									
其中：境外法人持股									
境外自然人持股									
二、无限售条件流通股	425,196,720	97.87				+4,233,000	+4,233,000	429,429,720	100
1、人民币普通股	425,196,720	97.87				+4,233,000	+4,233,000	429,429,720	100
2、境内上市的外资股									
3、境外上市的外资股									
4、其他									
三、普通股股份总数	434,456,720	100				-5,027,000	-5,027,000	429,429,720	100

##### 2、普通股股份变动情况说明

√适用□不适用

2020年1月20日，公司召开第四届董事会2020年第一次临时会议、第四届监事会2020年第一次临时会议，审议通过了《关于调整2018年限制性股票激励计划首次授予限制性股票回购价格的议案》、《关于回购注销首次及预留授予部分激励对象已获授但尚未解除限售的限制性股票的议案》。根据《上市公司股权激励管理办法》、《湖南方盛制药股份有限公司2018年限制性股票激励计划（草案）》相关规定和2018年第二次临时股东大会授权，由于有5名首次授予激励对象、4名预留授予激励对象离职，公司对其已获授但尚未解除限售的48万股限制性股票进行回购注销，并对首次授予的回购价格进行调整。此外，根据《公司2018年限制性股票激励计划实施考核管理办法》相关条款，依据激励对象个人年度绩效考核结果，有9名激励对象个人业绩考核结果为良好（对应解禁比例为80%），有2名激励对象个人业绩考核结果为合格（对应解禁比例为60%），

需将对应的不能解禁上市的股份予以回购注销，该部分股份合计 13.20 万股。上述回购注销事项已于 2020 年 4 月 14 日办理完毕。变更后的注册资本人民币 433,844,720 元，实收资本人民币 433,844,720 元（详见公司 2020-024 号公告）。

2020 年 1 月 20 日，公司召开第四届董事会 2020 年第一次临时会议、第四届监事会 2020 年第一次临时会议，审议通过了《关于 2018 年限制性股票激励计划第一期解锁暨上市的议案》。根据公司 2018 年限制性股票激励计划相关规定和 2018 年第二次临时股东大会授权，同意公司为 87 名符合首次授予解除限售资格的激励对象办理解除限售事宜，共计解除限售 374.80 万股，上述股份已于 2020 年 2 月 4 日上市流通（详见公司 2020-010、011 号公告）。

2020 年 4 月 28 日，公司召开第四届董事会第九次会议，审议通过了《关于回购注销部分已授予限制性股票的议案》。鉴于公司 2019 年度实际实现的业绩情况未满足《公司 2018 年限制性股票激励计划（草案）》的相关业绩考核条件，根据《激励计划》相关规定，公司对首次及预留授予的限制性股票的第二个解除限售期所涉及的全部已获授尚未解锁股份进行回购注销；同时，限制性股票激励计划激励对象中 1 名激励对象已离职，也将对其持有的已获授尚未解锁的限制性股票进行回购注销。上述拟回购注销的股份数量合计为 441.50 万股。上述回购注销事项已于 2020 年 7 月 14 日办理完毕。变更后的注册资本人民币 429,429,720 元，实收资本人民币 429,429,720 元（详见公司 2020-057 号公告）。

2020 年 7 月 14 日，公司召开第四届董事会 2020 年第四次临时会议、第四届监事会 2020 年第三次临时会议，分别审议通过了《关于 2018 年限制性股票激励计划预留部分第一期解锁暨上市的议案》。根据公司 2018 年限制性股票激励计划相关规定和 2018 年第二次临时股东大会授权，同意公司为 16 名符合资格的被激励对象办理预留授予部分第一期解除限售事宜，共计解除限售 48.50 万股，上述股份已于 2020 年 7 月 20 日上市流通（详见公司 2020-058 号公告）。

**3、普通股股份变动对最近一年和最近一期每股收益、每股净资产等财务指标的影响（如有）**  
适用 不适用

报告期内，公司回购注销股权激励限制性股票共计 502.70 万股，截至期末，公司总股本为 429,429,720 股，较期初 434,456,720 股减少 502.70 万股。按报告期末公司最新股本计算，较上年期末而言，增加了公司每股收益与每股净资产。

**4、公司认为必要或证券监管机构要求披露的其他内容**  
适用 不适用

## (二) 限售股份变动情况

√适用□不适用

单位：股

股东名称	年初限售股数	本年解除限售股数	本年增加限售股数	年末限售股数	限售原因	解除限售日期
股权激励对象	9,260,000	4,233,000	0	0	2018 年限制性股票激励计划	20200204/20200720
合计	9,260,000	4,233,000	0	0	/	/

注：因报告期内回购注销的股份数量合计为 502.70 万股，报告期末，股票激励对象共持有限售股份 0 万股。

## 二、证券发行与上市情况

## (一) 截至报告期内证券发行情况

□适用√不适用

截至报告期内证券发行情况的说明（存续期内利率不同的债券，请分别说明）：

□适用√不适用

## (二) 公司普通股股份总数及股东结构变动及公司资产和负债结构的变动情况

□适用√不适用

## (三) 现存的内部职工股情况

□适用√不适用

## 三、股东和实际控制人情况

## (一) 股东总数

截止报告期末普通股股东总数(户)	27,095
年度报告披露日前上一月末的普通股股东总数(户)	25,886
截止报告期末表决权恢复的优先股股东总数(户)	不适用
年度报告披露日前上一月末表决权恢复的优先股股东总数(户)	不适用

## (二) 截止报告期末前十名股东、前十名流通股(或无限售条件)持股情况表

单位：股

前十名股东持股情况							
股东名称 (全称)	报告期内 增减	期末持股数量	比例 (%)	持有 有限 售条 件股 份数 量	质押或冻结情况		股东 性质
					股份 状态	数量	
张庆华	0	156,019,500	36.33	0	质押	125,763,636	境内自然人
方锦程	0	31,359,400	7.30	0	冻结	31,359,400	境内自然人
共生投资	0	14,434,875	3.36	0	无		境内非国有法人
李飞飞	+20,000	4,279,600	1.00	0	无		境内自然人
周永发	100	3,500,100	0.82	0	质押	3,500,000	境内自然人
李克丽	-100,000	3,100,000	0.72	0	无		境内自然人
梁焯森	0	2,976,173	0.69	0	质押	2,100,000	境内自然人
方传龙	0	2,925,000	0.68	0	无		境内自然人
张蕾	0	2,597,302	0.60	0	无		境内自然人
李彤	-3,000	1,867,000	0.43	0	无		境内自然人
前十名无限售条件股东持股情况							
股东名称	持有无限售条件流通股的数量			股份种类及数量			

		种类	数量
张庆华	156,019,500	人民币普通股	156,019,500
方锦程	31,359,400	人民币普通股	31,359,400
共生投资	14,434,875	人民币普通股	14,434,875
李飞飞	4,279,600	人民币普通股	4,279,600
周永发	3,500,100	人民币普通股	3,500,100
李克丽	3,100,000	人民币普通股	3,100,000
梁焯森	2,976,173	人民币普通股	2,976,173
方传龙	2,925,000	人民币普通股	2,925,000
张蕾	2,597,302	人民币普通股	2,597,302
李彤	1,867,000	人民币普通股	1,867,000
上述股东关联关系或一致行动的说明	以上股东中,共生投资为张庆华先生控股的子公司开舜投资之控股子公司;公司未知其他股东之间是否存在关联关系,也未知其他股东之间是否属于《上市公司收购管理办法》规定的一致行动人。		
表决权恢复的优先股股东及持股数量的说明	不适用		

前十名有限售条件股东持股数量及限售条件

适用 不适用

(三) 战略投资者或一般法人因配售新股成为前 10 名股东

适用 不适用

四、控股股东及实际控制人情况

(一) 控股股东情况

1 法人

适用 不适用

2 自然人

适用 不适用

姓名	张庆华
国籍	中国
是否取得其他国家或地区居留权	否
主要职业及职务	现任公司董事长兼总经理,开舜投资董事长,维邦能源执行董事兼总经理,湖南葆华环保有限公司董事长兼总经理,碧盛环保执行董事兼总经理,张家界葆华环保有限公司监事,葆华环保监事,湖南珂信董事,夕乐苑董事长。

3 公司不存在控股股东情况的特别说明

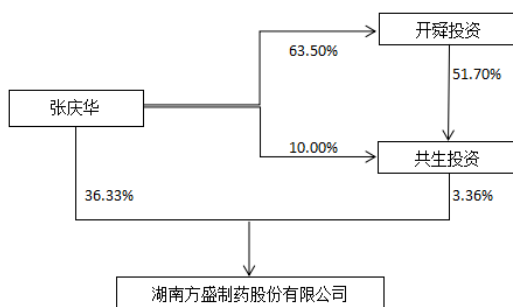
适用 不适用

4 报告期内控股股东变更情况索引及日期

适用 不适用

5 公司与控股股东之间的产权及控制关系的方框图

适用 不适用



## (二) 实际控制人情况

### 1 法人

适用 不适用

### 2 自然人

适用 不适用

姓名	张庆华
国籍	中国
是否取得其他国家或地区居留权	否
主要职业及职务	现任公司董事长兼总经理，开舜投资董事长，维邦能源执行董事兼总经理，湖南葆华环保有限公司董事长兼总经理，碧盛环保执行董事兼总经理，张家界葆华环保有限公司监事，葆华环保监事，湖南珂信董事，夕乐苑董事长。
过去 10 年曾控股的境内外上市公司情况	除控股方盛制药外，张庆华先生过去 10 年未控股境内外其他上市公司

### 3 公司不存在实际控制人情况的特别说明

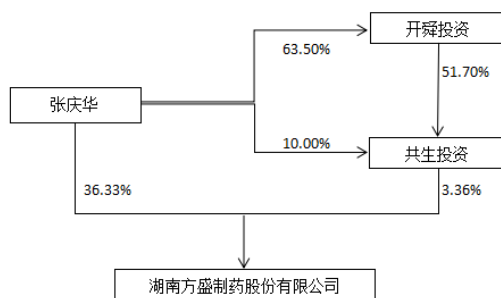
适用 不适用

### 4 报告期内实际控制人变更情况索引及日期

适用 不适用

### 5 公司与实际控制人之间的产权及控制关系的方框图

适用 不适用





**6 实际控制人通过信托或其他资产管理方式控制公司**

适用√不适用

**(三) 控股股东及实际控制人其他情况介绍**

适用√不适用

**五、其他持股在百分之十以上的法人股东**

适用√不适用

**六、股份限制减持情况说明**

适用√不适用

## 第七节 优先股相关情况

适用 不适用

## 第八节 董事、监事、高级管理人员和员工情况

## 一、持股变动情况及报酬情况

## (一) 现任及报告期内离任董事、监事和高级管理人员持股变动及报酬情况

√适用□不适用

单位：股

姓名	职务(注)	性别	年龄	任期起始日期	任期终止日期	年初持股数	年末持股数	年度内股份增减变动量	增减变动原因	报告期内从公司获得的税前报酬总额(万元)	是否在公司关联方获取报酬
张庆华	董事长、总经理	男	47	2009-09-23	2024-01-22	156,019,500	156,019,500	0		57.93	否
刘张林	独立董事	男	65	2017-06-06	2024-01-22	0	0	0		5	否
杜守颖	独立董事	女	61	2021-01-22	2024-01-22	0	0	0		0	否
刘曙萍	独立董事	女	51	2017-01-17	2024-01-22	0	0	0		5	否
陈波	董事、副总经理	男	42	2014-07-06	2024-01-22	100,000	87,500	-12,500	股权激励限制性股票回购及竞价减持	64.94	否
周晓莉	董事、副总经理	女	48	2018-08-08	2024-01-22	0	0	0		56.36	否
郭建军	董事	男	41	2021-01-22	2024-01-22	200,000	0	-200,000	股权激励限制性股票回购及竞价减持	0	否
肖满	监事会主席	女	41	2021-01-22	2024-01-22	100,000	500	-99,500	股权激励限制性股票回购及竞价减持	26.56	否
龚萌	监事	女	40	2021-01-22	2024-01-22	40,000	0	-40,000	股权激励限制性股票回购及竞价减持	11.85	否

曾博茹	职工监事	女	27	2021-01-22	2024-01-22	0	0	0		9.05	否
李智恒	财务总监	男	45	2019-03-14	2024-01-22	300,000	150,000	-150,000	股权激励 限制性股 票回购	37.71	否
杨洁	副总经理	女	41	2021-01-22	2024-01-22	0	0	0		41.80	否
何仕	董事会秘书	男	36	2021-01-22	2024-01-22	300,000	47,300	-252,700	股权激励 限制性股 票回购及 竞价减持	22.78	否
张克坚(已离任)	独立董事	男	65	2018-08-08	2021-01-22	0	0	0		5	否
陈爱春(已离任)	董事	男	46	2015-07-31	2021-01-22	300,000	120,000	-180,000	股权激励 限制性股 票回购	0	否
黄敏(已离任)	董事	男	40	2015-07-06	2021-01-22	0	0	0		0	否
方传龙(已离任)	监事会主席	男	56	2012-10-10	2021-01-22	2,925,000	2,925,000	0		37.60	否
何方(已离任)	监事	女	40	2009-09-23	2021-01-22	0	0	0		0	否
余娇(已离任)	职工监事	女	36	2018-07-02	2021-01-22	0	0	0		12.32	否
肖汉卿 (已离任)	总经理、董事会秘 书	男	47	2009-09-23	2021-01-22	1,000,000	500,000	-500,000	股权激励 限制性股 票回购	70.94	否
周伟恩 (已离任)	副总经理	男	48	2010-05-07	2020-07-28	150,000	131,300	-18,700	股权激励 限制性股 票回购及 竞价减持	29.79	否
刘新合 (已离任)	副总经理	男	40	2018-08-08	2021-01-22	300,000	112,500	-187,500	股权激励 限制性股 票回购及 竞价减持	30.03	否
合计	/	/	/	/	/	161,734,500	160,093,600	-1,640,900	/	524.66	/

姓名	主要工作经历
----	--------

张庆华	历任广州经济技术开发区医药实业有限公司任业务经理，广州瑞日药业有限公司任营销部经理、总经理、董事长，瑞兴医药总经理，湖南方盛堂制药有限公司董事长、总经理，湖南方盛制药有限公司董事长、总经理，公司董事长兼总经理。现任公司董事长，开舜投资董事长，维邦能源执行董事兼总经理，葆华环保监事，湖南葆华环保有限公司执行董事兼总经理，碧盛环保执行董事兼总经理，张家界葆华环保有限公司监事，湖南珂信董事，夕乐苑董事长。
刘张林	历任中国医药保健品进出口商会中药部主任，中国医药保健品进出口商会副会长。现任中国中药协会副会长、晨光生物科技集团股份有限公司独立董事、安徽广印堂中药股份有限公司独立董事，公司独立董事。
杜守颖	历任广东众生药业股份有限公司、浙江新光药业股份有限公司独立董事。现担任湖南景峰医药股份有限公司、西藏奇正藏药股份有限公司、重庆太极实业（集团）股份有限公司、湖北省宏源药业科技股份有限公司、北京星昊医药股份有限公司独立董事；社会学术兼职主要有中国医疗保健国际交流促进会大健康产业分会主任；世界中医药联合会中药制剂新型给药系统专业委员会副主任；中国中医药促进会中药制剂专业委员会副主任、公司独立董事。
刘曙萍	历任湖南长沙公交三公司会计、团委书记，长沙建设委员会长沙建设报记者、编辑，三一集团监事会内部审计主管，天健会计师事务所（特殊普通合伙）湖南分所项目经理，中准会计师事务所（特殊普通合伙）湖南分所质量总监，湘潭电机股份有限公司，湖南科力远新能源股份有限公司独立董事，湖南昊坤税务师事务所有限责任公司监事，长沙开元仪器股份有限公司独立董事。现任大信会计师事务所（特殊普通合伙）长沙分所负责人，湖南省注协第四届理事会理事，中国注册会计师协会资深会员，长沙市生产力中心资深顾问，湖南省国资委国有资本经营预算支出项目评审专家，楚天科技独立董事，湖南华纳大药厂股份有限公司独立董事，长沙兴嘉生物工程股份有限公司独立董事，湖南达嘉维康医药产业股份有限公司独立董事，公司独立董事。
陈波	历任湖南广维医药科技开发有限公司研究员、项目经理，珠海春天制药有限公司研发技术总监，公司研发技术总监。现任公司董事、副总经理、湖南利普生物科技有限责任公司总经理。
周晓莉	历任广东瑞兴医药有限公司营销部经理，湖南方盛制药股份有限公司董事长助理。现任公司董事、董事长助理、副总经理。
郭建军	历任广东瑞兴医药有限公司营销部经理，湖南方盛制药股份有限公司董事长助理。现任公司董事、董事长助理、副总经理。
肖满	历任深圳富士康科技集团人力资源主管、公司人事行政经理、综合事务经理。现任公司监事会主席、工程总监。
龚萌	历任三一集团港机事业部总经理助理、绩效经理、总经办秘书主管；方盛医药董事长助理、运营管理部主任。现任公司监事、运营管理部副经理。
曾博茹	历任常德市文化旅游投资开发有限公司法务主管、监事；现任公司监事、证券部证券主管。
李智恒	历任老百姓大药房连锁股份有限公司财务总监，武汉民生耳鼻喉专科医院有限公司财务总监，宁儿医院股份有限公司财务总监。现任公司财务总监。
杨洁	历任湖南正清集团怀化正好制药有限公司培训专员、总经理秘书、三一集团三一客车薪酬绩效经理、新华联集团株洲新华联药业人力资源部部长、远大住宅工业有限公司人资总监、湖南金石动力创业服务有限公司总经理、公司人力资源总监。现任公司副总经理。
何仕	历任物产中拓股份有限公司证券部证券事务主办、主管，公司证券部副经理、证券事务代表。现任公司证券部经理、董事会秘书。
张克坚（已离任）	历任中国医学科学院药物研究所研究员，卫生部临床检验中心室主任，药品审评中心进口药室主任、审评部部长、中心副主任，医疗器械技术审评中心副主任，中山大学药学院教授，广东华南新药创制中心副主任、主任，华润双鹤药业股份有限公司独立董事。现任广东华南新药创制中心首席科学家，亿帆医药股份有限公司独立董事，华润医药集团有限公司（香港）独立非执行董事，浙江海翔药业股份有限公司独立董事，辽宁成

	大生物股份有限公司独立董事，广州朗圣药业有限公司独立董事，报告期内任公司独立董事。
陈爱春（已离任）	历任湖南方盛制药股份有限公司副总经理，夕乐苑副董事长。报告期内任公司董事。现任湘雅制药董事兼总经理。
黄敏（已离任）	曾任北京华禧联合科技发展有限公司项目监查，北京嘉林药业股份有限公司新药研发与临床研究项目经理，北京康派特药物研究与临床评价中心医学市场副总经理，中国中药协会药物临床评价研究专业委员会副秘书长和药物循证研究评价学组委员，北京康派星医药科技发展有限公司董事，公司董事、临床部经理。报告期内任公司董事。
方传龙（已离任）	历任湖南郴州市卫生防疫站卫生监督科主任、地方病慢性病防治科主任、流行病科主任，广州瑞日药业有限公司副总经理，广东瑞兴医药有限公司副总经理，醴陵市金莎矿业有限公司监事。现任公司董事长助理，广东商易数码科技有限公司监事，长沙宏雅生物科技有限公司监事。报告期内任公司监事会主席。
何方（已离任）	历任湖南颐而康保健有限责任公司内刊主编、总经理助理，湖南方盛制药有限公司任总经办督导主任、公司职工代表监事。报告期内任公司监事。现任共生投资监事。
余娇（已离任）	历任湖北奥瑞金制罐有限公司体系主管，公司运营管理部体系建设主任。报告期内任公司职工监事，总经办主任。
肖汉卿（已离任）	历任湖南安邦制药有限公司财务总监、副总经理，湖南方盛制药股份有限公司副总经理，公司董事会秘书、财务总监。报告期内任公司总经理、董事会秘书。
周伟恩（已离任）	历任怀化正好制药有限公司制造总监、湖南康寿制药有限公司任生产副总经理，公司副总经理。现任公司总工程师。报告期内任公司副总经理。现任公司总工程师。
刘新合（已离任）	先后在中兴通讯海外财务部、西部证券投资银行部、中联重科投融资部、长沙先导投资控股集团金融发展部和公司投资部任职。现任公司投资中心总经理，湖南珂信监事，昕天生物董事。报告期内任公司副总经理。

其它情况说明

适用 不适用

报告期内，公司部分董事、监事、高级管理人员通过共生投资间接持有的公司股份未发生变动。

**(二) 董事、高级管理人员报告期内被授予的股权激励情况**

适用 不适用

**二、现任及报告期内离任董事、监事和高级管理人员的任职情况**

**(一) 在股东单位任职情况**

适用 不适用

任职人员姓名	股东单位名称	在股东单位担任的职务	任期起始日期	任期终止日期
张庆华	开舜投资	董事长	2010年3月	
何方	共生投资	监事	2016年11月	
在股东单位任职情况的说明	无			

## (二) 在其他单位任职情况

√适用□不适用

任职人员姓名	其他单位名称	在其他单位担任的职务	任期起始日期	任期终止日期
张庆华	湘雅制药	董事长	2010年1月	
	维邦能源	执行董事、总经理	2009年1月	
	碧盛环保	执行董事、总经理	2016年1月	
	方盛育臣	董事长、总经理	2015年1月	
	夕乐苑	董事长	2019年6月	
	佰骏医疗	董事长	2020年3月	
	方盛康元	执行董事	2015年10月	
	暨大基因	董事	2016年8月	
	中润凯租赁	董事	2018年10月	
	方盛医疗	执行董事	2016年11月	
	张家界葆华环保有限公司	监事	2016年4月	
	湖南葆华环保有限公司	董事长、总经理	2015年12月	
	湖南珂信	董事	2017年11月	
	葆华环保	监事	2018年9月	
	方盛华美	副董事长	2009年12月	
	陈波	方盛华美	董事	2016年6月
方盛育臣		董事	2015年1月	
暨大基因		董事长	2016年9月	
湖南利普生物科技有限责任公司		总经理	2016年12月	
陈爱春	湘雅制药	董事兼总经理	2010年1月	
	夕乐苑	副董事长	2018年9月	
	方盛康华	监事	2018年1月	
方传龙	湘雅制药	董事	2016年9月	
	暨大基因	董事	2016年1月	
	方盛医疗	监事	2016年8月	
	长沙宏雅生物技术有限公司	监事	2017年9月	

	湖南新盘生物科技有限公司	监事	2013 年 1 月	
	湖南高如生物科技有限公司	监事	2019 年 7 月	
	广东商易数码科技有限公司	监事	2019 年 7 月	
	小熊猫药业	监事	2020 年 8 月	
肖汉卿	湘雅制药	监事	2002 年 12 月	
	暨大基因	监事	2016 年 1 月	
	方盛康元	监事	2016 年 8 月	
	博大药业	监事	2015 年 10 月	
	方盛堂	监事	2016 年 10 月	
	中润凯租赁	监事	2015 年 9 月	
	湖南永华网络科技有限公司	监事	2017 年 2 月	
	方盛康华	执行董事兼总经理	2017 年 2 月	
周伟恩	博大药业	执行董事、总经理	2018 年 1 月	
	方盛堂	总经理	2016 年 10 月	
余娇	恒兴科技	监事	2017 年 2 月	
刘新合	喆雅生物	执行董事、总经理	2019 年 1 月	
	昕天生物	董事	2019 年 4 月	
	中润凯租赁	董事	2017 年 10 月	
	湖南珂信	监事	2018 年 10 月	
	芙雅生物	执行董事	2017 年 11 月	
	云南植雅生物科技有限公司	执行董事兼总经理	2019 年 5 月	
	佰骏医疗	董事	2019 年 5 月	
	方盛康元	总经理	2019 年 12 月	
	小熊猫药业	董事	2020 年 8 月	
	湖南方泰四号企业管理合伙企业（有限合伙）	总经理	2020 年 12 月	
	湖南方泰五号企业管理合伙企业（有限合伙）	总经理	2020 年 12 月	
刘张林	晨光生物科技集团股份有限公司	独立董事	2015 年 10 月	
	中国中药协会	副会长	2016 年 1 月	
	安徽广印堂中药股份有限公司	独立董事	2017 年 1 月	
刘曙萍	大信会计师事务所（特殊普通合伙）长沙分所	所长	2017 年 9 月	
	长沙市技术评估论证中心	财务专家	2013 年 9 月	



	华纳大药厂	独立董事	2013 年 7 月	
	楚天科技	独立董事	2015 年 11 月	
	长沙兴嘉生物工程股份有限公司	独立董事	2016 年 11 月	
	湖南达嘉维康医药产业股份有限公司	独立董事	2020 年 9 月	
张克坚	亿帆医药股份有限公司	独立董事	2018 年 9 月	
	华润医药集团有限公司（香港）	独立董事	2014 年 10 月	
	浙江海翔药业股份有限公司	独立董事	2016 年 6 月	
	广州朗圣药业有限公司	独立董事	2019 年 12 月	
	辽宁成大生物股份有限公司	独立董事	2016 年 6 月	
周晓莉	方盛堂	独立董事	2020 年 3 月	
	小熊猫药业	董事	2020 年 8 月	
	博大药业	执行董事	2017 年 2 月	
肖满	湖南方盛恒景医药科技有限公司	监事	2021 年 2 月	
	方盛康华	监事	2021 年 4 月	
郭建军	恒兴科技	执行董事、总经理	2017 年 6 月	
李智恒	小熊猫药业	监事	2020 年 8 月	
黄敏	方盛华美	董事	2016 年 9 月	
在其他单位任职情况的说明	陈爱春先生为湘雅制药总经理，在湘雅制药领取薪酬 43.35 万元；郭建军先生为恒兴科技执行董事、总经理，在恒兴科技领取薪酬 81.20 万元；何方女士在方盛利普领取薪酬 5.47 万元。			

### 三、董事、监事、高级管理人员报酬情况

√适用□不适用

董事、监事、高级管理人员报酬的决策程序	报告期内，公司召开 2020 年第一次临时股东大会审议通过了《关于公司董事、监事、高级管理人员 2020 年度薪酬认定的议案》，公司严格按照上述议案的指导原则，确定董事、监事及高级管理人员的薪酬，并经公司董事会薪酬与考核委员会确定并发放。
董事、监事、高级管理人员报酬确定依据	《关于公司董事、监事、高级管理人员 2020 年度薪酬认定的议案》
董事、监事和高级管理人员报酬的实际支付情况	董事、监事和高级管理人员报告期内应从公司领取的报酬均已支付
报告期末全体董事、监事和高级管理人员实际获得的报酬合计	524.66 万元

## 四、公司董事、监事、高级管理人员变动情况

√适用□不适用

姓名	担任的职务	变动情形	变动原因
张庆华	董事长、总经理	选举	董事会换届
周晓莉	董事、副总经理	选举	董事会换届
郭建军	董事	选举	董事会换届
杜守颖	独立董事	选举	董事会换届
肖满	监事会主席	选举	监事会换届
龚萌	监事	选举	监事会换届
曾博茹	职工监事	选举	监事会换届
何仕	董事会秘书	聘任	董事会换届
杨洁	副总经理	聘任	董事会换届
陈爱春	董事	离任	董事会换届
黄敏	董事	离任	董事会换届
张克坚	独立董事	离任	董事会换届
方传龙	监事会主席	离任	监事会换届
何方	监事	离任	监事会换届
余娇	职工监事	离任	监事会换届
肖汉卿	总经理、董事会秘书	离任	董事会换届
刘新合	副总经理	离任	董事会换届
周伟恩	副总经理	离任	离任

## 五、近三年受证券监管机构处罚的情况说明

√适用□不适用

2020 年 11 月 9 日，公司控股股东暨实际控制人、董事长张庆华先生收到中国证监会《行政处罚事先告知书》（处罚字[2020]93 号、94 号）。中国证监会经过调查，拟对张庆华先生进行行政处罚，合计处以 60 万元罚款。2021 年 1 月 19 日，公司收到张庆华先生通知，其于 1 月 18 日收到中国证监会《行政处罚决定书》（[2020]111 号、[2020]112 号），中国证监会决定对张庆华合计处以 60 万元罚款。

## 六、母公司和主要子公司的员工情况

### (一) 员工情况

母公司在职员工的数量	1,017
主要子公司在职员工的数量	1,610
在职员工的数量合计	2,627
母公司及主要子公司需承担费用的离退休职工人数	23
专业构成	
专业构成类别	专业构成人数
生产人员	593
销售人员	771
技术人员	574
财务人员	146
行政人员	252
管理人员	291
合计	2,627
教育程度	
教育程度类别	数量(人)
本科及以上学历	1,118
专科	1,006
中专及以下	503
合计	2,627

注：截至报告期末，公司非全日制用工人员共计 390 人，未统计在上表中。

### (二) 薪酬政策

适用 不适用

公司薪酬体系建立在科学设岗、岗位评价、定岗定编、岗位聘用、以岗定薪、岗变薪变的基础上。岗位评价立足于岗位，从劳动多样性的角度设计宽带薪酬，依靠岗位价值定待遇，使不同职位之间的科学化、规范化，让员工相信公司每个职位的价值都反映了该职位对公司的贡献。

坚持公平性原则，保证公司总体薪酬水平和外部劳动力市场相比的公平性，保证公司内部薪酬等级结构和薪酬体系在公司内部的公平性。

坚持公平性与薪酬水平竞争力的结合，使公司的薪酬水平在吸引和留住人才上具有较强的市场竞争力。

注重薪酬的激励作用，薪酬分配与企业和个人绩效挂钩，实现薪酬的动态变化，提升薪酬的应用和激励效果。

### (三) 培训计划

适用 不适用

公司提倡企业发展和员工成长相结合，为员工提供职业发展和技能提高所需要的多层次、全方位的培训，使员工在不断提高自身能力和素质的同时，更好地挖掘自身潜力；培训方式以内培

为主，外培为辅；公司组建了一支有朝气、有潜质的内训师团队；提升生产体系人员的技能，组织实施 TWI 系列培训；按公司发展战略与计划，加强管理干部管理基本功培训，实施 MTP 系列培训；为人才培养奠定基础。

**(四) 劳务外包情况**

适用√不适用

**七、其他**

适用√不适用

## 第九节 公司治理

### 一、公司治理相关情况说明

√适用□不适用

报告期内，公司严格按照《公司法》、《证券法》、《上市公司治理准则》、《上海证券交易所股票上市规则》等法律法规及中国证监会发布的有关上市公司治理规范性文件的要求，不断完善公司法人治理结构，自觉履行信息披露义务，促进公司规范化运作水平。报告期内，公司股东大会、董事会、监事会、总经理办公会的运作与召开均严格按照《公司章程》等有关规定程序执行，保证了股东大会、董事会、监事会的职能和责任得以履行，有效的维护了股东和公司利益，公司本着公开、公平、公正的原则，认真、及时地履行了信息披露义务，并保证了信息披露内容的真实、准确和完整性，没有出现虚假记载、误导性陈述或者重大遗漏的情形。

#### 1、关于股东及股东大会

公司严格按照《公司章程》及《股东大会议事规则》的规定召集、召开股东大会，报告期内共召开三次股东大会，股东大会的召集、召开均合法合规，在审议有关关联交易事项时，关联股东回避表决，公司关联交易公平合理，不存在损害中小股东利益的情形。

#### 2、关于董事及董事会

报告期内，公司共召开十次董事会会议，董事会的召集、召开、投票、表决等程序均符合《公司法》和《公司章程》等相关法律法规的要求。公司董事会成员均能够勤勉、认真地履行法律、法规规定的职责和义务，以认真负责的态度出席董事会、股东大会。公司独立董事能够独立履行职责，对公司重大事项发表独立意见，切实维护公司利益和股东权益。

#### 3、关于监事及监事会

报告期内，公司共召开七次监事会会议，监事会的召集、召开等事项均符合相关法律、法规的要求。监事会成员能够认真履行法律、法规规定的职责和义务，积极参与公司重大事项的审议，审议公司的定期报告，列席公司股东大会和董事会，检查了公司财务状况并对董事会编制的公司定期报告、重大事项等重要议案进行审核，切实维护公司及股东的合法权益。

#### 4、关于信息披露与投资者关系管理

报告期内，公司严格按照《上市公司信息披露管理制度》、《上海证券交易所股票上市规则》的要求进行信息披露，年内共披露 97 份临时公告，刊登在公司指定信息披露媒体《中国证券报》、《上海证券报》、《证券时报》、《证券日报》和上海证券交易所网站，保证了公司股东能及时、

准确地获得公司相关信息。同时，公司还通过电话、网络平台、邮件等方式接受投资者问询。

为更好地与投资者沟通交流，报告期内，公司共组织召开或参与了 1 次以网络形式召开的投资者交流会，其中，两次邀请了公司董事长、总经理出席，向投资者传递公司可持续发展的经营理念，构建了和谐良好的投资者关系，为公司树立良好的市场形象。此外，公司还于 2020 年 4 月 15 日发布了《关于 2019 年度利润分配相关事项征求投资者意见的公告》（详见 2020-025 号公告），通过电子邮件、传真等方式收到 1 份有效意见。公司在收到上述反馈意见后，及时提交了公司董事会，公司董事会以《关于 2019 年年度利润分配方案公告》的形式发布了专项公告予以说明回复（详见 2020-029 号公告）。

#### 6、公司制度完善、修订情况

报告期内，为进一步规范公司治理，公司董事会认真学习、研究了新《证券法》及上海证券交易所发布的《上海证券交易所股票上市规则（2020 年 12 月修订）》等法律法规规范性文件的有关规定，结合公司的实际情况，制定了《公司董事、监事和高级管理人员持股变动管理制度》、《关于高级管理人员责任追究管理办法》管理规定，并对《公司章程》、《公司内幕信息知情人登记管理制度》部分条款进行了修订。

#### 7、关于公司内部培训工作

随着资本市场的发展，中国证监会、上交所对上市公司的培训工作高度重视，并已作为日常化管理要求不断加强与规范。为贯彻监管部门的培训要求，不断提高公司董事、监事、高级管理人员及上市公司工作人员的规范运作意识。公司通过组织定期培训、内部不定期现场培训、信息收集及案例分析等多种形式深入开展规范治理、内控管理等方面的培训并取得了较好的效果；报告期内，公司多次派员参加湖南证监局、上交所组织的各类现场培训；对公司及子公司董事、监事、高管人员与中层开展了“公司治理管理原则及要求”的专题培训；日常通过电子邮件、文件传阅形式开展培训，结合监管热点开展专题培训，加强信息收集与分析。

公司治理与中国证监会相关规定的要求是否存在重大差异；如有重大差异，应当说明原因  
适用 不适用

## 二、股东大会情况简介

会议届次	召开日期	决议刊登的指定网站的查询索引	决议刊登的披露日期
2020 年第一次临时股东大会	2020 年 02 月 05 日	www.sse.com.cn	2020 年 02 月 06 日
2019 年年度股东大会	2020 年 05 月 20 日	www.sse.com.cn	2020 年 05 月 21 日
2020 年第二次临时股东大会	2020 年 09 月 15 日	www.sse.com.cn	2020 年 09 月 16 日

股东大会情况说明

√适用□不适用

报告期内，公司共组织召开 3 次股东大会，所审议议案均获通过。

### 三、董事履行职责情况

#### (一) 董事参加董事会和股东大会的情况

董事姓名	是否独立董事	参加董事会情况						参加股东大会情况
		本年应参加董事会次数	亲自出席次数	以通讯方式参加次数	委托出席次数	缺席次数	是否连续两次未亲自参加会议	出席股东大会的次数
张庆华	否	10	10	6	0	0	否	2
刘张林	是	10	10	9	0	0	否	0
张克坚	是	10	10	10	0	0	否	0
陈波	否	10	10	7	0	0	否	3
陈爱春	否	10	10	6	0	0	否	2
黄敏	否	10	10	10	0	0	否	0
刘曙萍	是	10	10	9	0	0	否	1

连续两次未亲自出席董事会会议的说明

□适用√不适用

年内召开董事会会议次数	10
其中：现场会议次数	0
通讯方式召开会议次数	6
现场结合通讯方式召开会议次数	4

#### (二) 独立董事对公司有关事项提出异议的情况

□适用√不适用

#### (三) 其他

□适用√不适用

#### 四、董事会下设专门委员会在报告期内履行职责时所提出的重要意见和建议，存在异议事项的，应当披露具体情况

√适用□不适用

报告期内，公司董事会下设的战略决策委员会、审计委员会、薪酬与考核委员会、提名委员会按照各自工作细则的规定，认真勤勉地履行了各自职责，在公司经营管理中充分发挥了其专业性作用：战略决策委员会在公司长期发展战略制定、对外投资等重要事项的研究、决策过程中，提出了重要的建设性意见，提高了公司重大决策的效率。董事会审计委员会在公司聘任审计机构、内部控制制度的建设、关联交易、定期报告编制和年度审计等工作中积极发挥了专业委员会的作用，对拟聘任审计机构的从业资格和专业能力进行了认真审核，在公司定期报告编制和年度报告审计过程中，与年审会计师积极沟通，审阅财务报告，认真履行了专业职责。董事会薪酬与考核委员会对公司董事及高级管理人员的履职及薪酬制度执行情况进行了监督审查，为董事会建立和完善公司激励机制发挥了专业作用。在公司重大对外投资事项前，战略委员会能够充分发挥其专

业优势，对投资事项进行严格的审核，以保证公司的各项投资能够围绕中长期发展战略展开。

#### 五、监事会发现公司存在风险的说明

适用√不适用

#### 六、公司就其与控股股东在业务、人员、资产、机构、财务等方面存在的不能保证独立性、不能保持自主经营能力的情况说明

适用√不适用

存在同业竞争的，公司相应的解决措施、工作进度及后续工作计划

适用√不适用

#### 七、报告期内对高级管理人员的考评机制，以及激励机制的建立、实施情况

√适用不适用

公司初步建立了高级管理人员考评激励制度，实行年度经营绩效考核。由公司董事会薪酬与考核委员会提出公司高管人员有关薪酬考核方案，提交董事会审议通过后实施。公司高管人员实行年薪制，年薪由基本月薪、季度考核收入和年度考核收入构成。

#### 八、是否披露内部控制自我评价报告

√适用不适用

公司第五届董事会第二次会议审议通过了《公司 2020 年度内部控制评价报告》，全文详见 2021 年 4 月 29 日上海证券交易所网站 <http://www.sse.com.cn>。

报告期内内部控制存在重大缺陷情况的说明

适用√不适用

#### 九、内部控制审计报告的相关情况说明

√适用不适用

公司聘请的天健会计师事务所对公司 2020 年内部控制的有效性进行了独立审计，并出具了标准无保留意见的内部控制审计报告。

是否披露内部控制审计报告：是

内部控制审计报告意见类型：标准的无保留意见

#### 十、其他

适用√不适用



## 第十节 公司债券相关情况

适用 不适用

## 第十一节 财务报告

### 一、审计报告

√适用□不适用

#### 一、审计意见

我们审计了湖南方盛制药股份有限公司（以下简称方盛制药公司）财务报表，包括 2020 年 12 月 31 日的合并及母公司资产负债表，2020 年度的合并及母公司利润表、合并及母公司现金流量表、合并及母公司所有者权益变动表，以及相关财务报表附注。

我们认为，后附的财务报表在所有重大方面按照企业会计准则的规定编制，公允反映了方盛制药公司 2020 年 12 月 31 日的合并及母公司财务状况，以及 2020 年度的合并及母公司经营成果和现金流量。

#### 二、形成审计意见的基础

我们按照中国注册会计师审计准则的规定执行了审计工作。审计报告的“注册会计师对财务报表审计的责任”部分进一步阐述了我们在这些准则下的责任。按照中国注册会计师职业道德守则，我们独立于方盛制药公司，并履行了职业道德方面的其他责任。我们相信，我们获取的审计证据是充分、适当的，为发表审计意见提供了基础。

#### 三、关键审计事项

关键审计事项是我们根据职业判断，认为对本期财务报表审计最为重要的事项。这些事项的应对以对财务报表整体进行审计并形成审计意见为背景，我们不对这些事项单独发表意见。

##### （一）收入确认

##### 1. 事项描述

相关信息披露详见财务报表附注三(二十四)、附注五(二)1 及附注十四(一)。

方盛制药公司的营业收入主要来自于药品销售收入。2020 年度，方盛制药公司营业收入金额为人民币 127,876.50 万元，其中药品销售业务的营业收入为人民币 95,740.69 万元，占营业收入的 74.87%。

方盛制药公司药品销售业务属于在某一时刻履行的履约义务，在公司根据合同约定将产品交付给客户且客户已接受该商品，已收取价款或取得收款权利且相关的经济利益很可能流入时确认收入。

由于营业收入是方盛制药公司关键业绩指标之一，可能存在方盛制药公司管理层（以下简称管理层）通过不恰当的收入确认以达到特定目标或预期的固有风险。因此，我们将收入确认确定为关键审计事项。

##### 2. 审计应对

针对收入确认，我们实施的审计程序主要包括：

(1) 了解与收入确认相关的关键内部控制，评价这些控制的设计，确定其是否得到执行，并

测试相关内部控制的运行有效性；

(2) 检查主要的销售合同，了解主要合同条款或条件，评价收入确认方法是否适当；；

(3) 对营业收入及毛利率按月度、产品、客户等实施实质性分析程序，识别是否存在重大或异常波动，并查明波动原因；

(4) 以抽样方式检查与收入确认相关的支持性文件，包括销售合同(订单)销售发票、出库单、发货单、运输单及客户签收单及回款单等；

(5) 结合应收账款函证，以抽样方式向主要客户函证本期销售额；

(6) 获取资产负债表日后的供应链系统中退换货有关的销售退回记录，检查是否存在资产负债表日不满足收入确认条件的情况；

(7) 对资产负债表日前后确认的营业收入实施截止测试，评价营业收入是否在恰当期间确认；

(8) 检查与营业收入相关的信息是否已在财务报表中作出恰当列报。

## (二) 商誉减值

### 1. 事项描述

相关信息披露详见财务报表附注三(十九)及附注五(一)16。

截至 2020 年 12 月 31 日，方盛制药公司财务报表所示商誉项目账面原值为人民币 25,572.52 万元，减值准备 482.25 万元，账面价值为人民币 25,090.27 万元。

当与商誉相关的资产组或者资产组组合存在减值迹象时，以及每年年度终了，管理层对商誉进行减值测试。管理层将商誉结合与其相关的资产组或者资产组组合进行减值测试，相关资产组或者资产组组合的可收回金额包括按照预计未来现金流量现值确定、按照资产组公允价值减去处置费用后的净额计算确定。减值测试中采用的关键假设包括：详细预测期收入增长率、折现率等。

由于商誉金额重大，且商誉减值测试涉及重大管理层判断，我们将商誉减值确定为关键审计事项。

针对商誉减值，我们实施的审计程序主要包括：

(1) 了解与商誉减值相关的关键内部控制，评价这些控制的设计，确定其是否得到执行，并测试相关内部控制的运行有效性；

(2) 复核管理层以前年度对未来现金流量现值的预测和实际经营结果，评价管理层过往预测的准确性；

(3) 了解并评价管理层聘用的外部估值专家的胜任能力、专业素质和客观性；

(4) 评价管理层在减值测试中使用方法的合理性和一致性；

(5) 评价管理层在减值测试中采用的关键假设的合理性，复核相关假设是否与行业状况、经营情况、历史经验、管理层使用的与财务报表相关的其他假设等相符；

(6) 测试管理层在减值测试中使用数据的准确性、完整性和相关性，并复核减值测试中有关信息的内在一致性；

(7) 测试管理层对预计未来现金流量现值的计算是否准确；

(8) 检查与商誉减值相关的信息是否已在财务报表中作出恰当列报。

#### 四、其他信息

管理层对其他信息负责。其他信息包括年度报告中涵盖的信息，但不包括财务报表和我们的审计报告。

我们对财务报表发表的审计意见不涵盖其他信息，我们也不对其他信息发表任何形式的鉴证结论。

结合我们对财务报表的审计，我们的责任是阅读其他信息，在此过程中，考虑其他信息是否与财务报表或我们在审计过程中了解到的情况存在重大不一致或者似乎存在重大错报。

基于我们已执行的工作，如果我们确定其他信息存在重大错报，我们应当报告该事实。在这方面，我们无任何事项需要报告。

#### 五、管理层和治理层对财务报表的责任

管理层负责按照企业会计准则的规定编制财务报表，使其实现公允反映，并设计、执行和维护必要的内部控制，以使财务报表不存在由于舞弊或错误导致的重大错报。

在编制财务报表时，管理层负责评估方盛制药公司的持续经营能力，披露与持续经营相关的事项（如适用），并运用持续经营假设，除非计划进行清算、终止运营或别无其他现实的选择。

方盛制药公司治理层（以下简称治理层）负责监督方盛制药公司的财务报告过程。

#### 六、注册会计师对财务报表审计的责任

我们的目标是对财务报表整体是否不存在由于舞弊或错误导致的重大错报获取合理保证，并出具包含审计意见的审计报告。合理保证是高水平的保证，但并不能保证按照审计准则执行的审计在某一重大错报存在时总能发现。错报可能由于舞弊或错误导致，如果合理预期错报单独或汇总起来可能影响财务报表使用者依据财务报表作出的经济决策，则通常认为错报是重大的。

在按照审计准则执行审计工作的过程中，我们运用职业判断，并保持职业怀疑。同时，我们也执行以下工作：

(一) 识别和评估由于舞弊或错误导致的财务报表重大错报风险，设计和实施审计程序以应对这些风险，并获取充分、适当的审计证据，作为发表审计意见的基础。由于舞弊可能涉及串通、伪造、故意遗漏、虚假陈述或凌驾于内部控制之上，未能发现由于舞弊导致的重大错报的风险高于未能发现由于错误导致的重大错报的风险。

(二) 了解与审计相关的内部控制，以设计恰当的审计程序。

(三) 评价管理层选用会计政策的恰当性和作出会计估计及相关披露的合理性。

(四) 对管理层使用持续经营假设的恰当性得出结论。同时，根据获取的审计证据，就可能导致对方盛制药公司持续经营能力产生重大疑虑的事项或情况是否存在重大不确定性得出结论。如果我们得出结论认为存在重大不确定性，审计准则要求我们在审计报告中提请报表使用者注意财务报表中的相关披露；如果披露不充分，我们应当发表非无保留意见。我们的结论基于截至审计报告日可获得的信息。然而，未来的事项或情况可能导致方盛制药公司不能持续经营。

(五) 评价财务报表的总体列报、结构和内容,并评价财务报表是否公允反映相关交易和事项。

(六)就方盛制药公司中实体或业务活动的财务信息获取充分、适当的审计证据,以对财务报表发表审计意见。我们负责指导、监督和执行集团审计,并对审计意见承担全部责任。

我们与治理层就计划的审计范围、时间安排和重大审计发现等事项进行沟通,包括沟通我们在审计中识别出的值得关注的内部控制缺陷。

我们还就已遵守与独立性相关的职业道德要求向治理层提供声明,并与治理层沟通可能被合理认为影响我们独立性的所有关系和其他事项,以及相关的防范措施(如适用)。

从与治理层沟通过的事项中,我们确定哪些事项对本期财务报表审计最为重要,因而构成关键审计事项。我们在审计报告中描述这些事项,除非法律法规禁止公开披露这些事项,或在极少数情形下,如果合理预期在审计报告中沟通某事项造成的负面后果超过在公众利益方面产生的益处,我们确定不应在审计报告中沟通该事项。

天健会计师事务所(特殊普通合伙)

中国·杭州

中国注册会计师:李新葵  
(项目合伙人)

中国注册会计师:曹湘琦

二〇二一年四月二十七日

## 二、财务报表

## 合并资产负债表

2020 年 12 月 31 日

编制单位：湖南方盛制药股份有限公司

单位：元 币种：人民币

项目	附注	2020 年 12 月 31 日	2019 年 12 月 31 日
<b>流动资产：</b>			
货币资金		318,849,188.72	156,123,634.50
结算备付金			
拆出资金			
交易性金融资产		296,240.00	287,480.00
衍生金融资产			
应收票据			
应收账款		182,908,661.14	160,096,950.82
应收款项融资		22,455,187.53	15,958,630.96
预付款项		24,181,001.93	21,403,754.77
应收保费			
应收分保账款			
应收分保合同准备金			
其他应收款		19,629,097.53	27,105,137.93
其中：应收利息			
应收股利			
买入返售金融资产			
存货		209,777,228.03	206,512,593.28
合同资产			
持有待售资产			
一年内到期的非流动资产			
其他流动资产		17,596,284.85	57,453,989.73
流动资产合计		795,692,889.73	644,942,171.99
<b>非流动资产：</b>			
发放贷款和垫款			
债权投资			
其他债权投资			
长期应收款		45,791,180.11	46,788,260.48
长期股权投资		138,897,630.17	120,030,645.79
其他权益工具投资			
其他非流动金融资产		900,001.00	900,000.00
投资性房地产		3,926,783.14	3,218,164.78
固定资产		535,171,135.54	504,208,482.38
在建工程		121,882,844.81	97,201,728.67
生产性生物资产			
油气资产			
使用权资产			
无形资产		227,037,340.06	242,545,829.54
开发支出			
商誉		250,902,671.56	252,132,671.56
长期待摊费用		43,007,149.37	36,250,590.91

递延所得税资产		1,361,636.10	1,103,908.59
其他非流动资产		78,209,558.22	45,618,150.16
非流动资产合计		1,447,087,930.08	1,349,998,432.86
资产总计		2,242,780,819.81	1,994,940,604.85
<b>流动负债：</b>			
短期借款		408,487,911.66	275,690,344.48
向中央银行借款			
拆入资金			
交易性金融负债			
衍生金融负债			
应付票据		17,948,704.02	19,025,000.00
应付账款		85,556,127.08	75,844,755.78
预收款项		54,543.60	24,426,881.25
合同负债		26,240,019.22	
卖出回购金融资产款			
吸收存款及同业存放			
代理买卖证券款			
代理承销证券款			
应付职工薪酬		32,705,642.11	30,527,283.26
应交税费		43,128,421.98	9,183,987.98
其他应付款		253,591,387.00	254,346,242.51
其中：应付利息			
应付股利			
应付手续费及佣金			
应付分保账款			
持有待售负债			
一年内到期的非流动负债		5,253,972.00	
其他流动负债		3,574,127.36	98,520.45
流动负债合计		876,540,856.03	689,143,015.71
<b>非流动负债：</b>			
保险合同准备金			
长期借款		25,259,059.58	30,284,823.36
应付债券			
其中：优先股			
永续债			
租赁负债			
长期应付款			
长期应付职工薪酬			
预计负债			
递延收益		57,946,750.93	56,510,800.47
递延所得税负债		17,303,095.95	16,567,732.50
其他非流动负债			
非流动负债合计		100,508,906.46	103,363,356.33
负债合计		977,049,762.49	792,506,372.04
<b>所有者权益（或股东权益）：</b>			
实收资本（或股本）		429,429,720.00	434,456,720.00
其他权益工具			
其中：优先股			

永续债			
资本公积		131,932,317.18	142,387,935.65
减：库存股			28,028,600.00
其他综合收益		-100,712.41	
专项储备			
盈余公积		78,012,327.64	69,598,027.51
一般风险准备			
未分配利润		512,470,588.57	508,493,552.12
归属于母公司所有者权益 (或股东权益) 合计		1,151,744,240.98	1,126,907,635.28
少数股东权益		113,986,816.34	75,526,597.53
所有者权益(或股东权益) 合计		1,265,731,057.32	1,202,434,232.81
负债和所有者权益(或 股东权益) 总计		2,242,780,819.81	1,994,940,604.85

法定代表人：张庆华

主管会计工作负责人：李智恒

会计机构负责人：刘再昌

### 母公司资产负债表

2020 年 12 月 31 日

编制单位：湖南方盛制药股份有限公司

单位：元 币种：人民币

项目	附注	2020 年 12 月 31 日	2019 年 12 月 31 日
<b>流动资产：</b>			
货币资金		138,334,843.34	75,046,030.20
交易性金融资产			
衍生金融资产			
应收票据			
应收账款		107,181,104.12	77,768,113.77
应收款项融资		19,864,839.17	7,064,968.26
预付款项		5,529,289.76	18,980,292.29
其他应收款		342,464,814.97	280,811,943.39
其中：应收利息			
应收股利			
存货		150,724,658.18	164,625,103.19
合同资产			
持有待售资产			
一年内到期的非流动资产			
其他流动资产		3,608,066.47	11,446,189.02
流动资产合计		767,707,616.01	635,742,640.12
<b>非流动资产：</b>			
债权投资			
其他债权投资			
长期应收款			
长期股权投资		669,594,116.19	693,215,631.05
其他权益工具投资			
其他非流动金融资产		900,000.00	900,000.00



投资性房地产		3,926,783.14	3,218,164.78
固定资产		365,967,580.03	330,032,597.88
在建工程		37,017,325.16	25,588,227.12
生产性生物资产			
油气资产			
使用权资产			
无形资产		66,437,696.44	72,734,189.23
开发支出			
商誉			
长期待摊费用		5,494,531.52	5,586,727.04
递延所得税资产		986,019.95	722,343.93
其他非流动资产		55,568,806.28	25,614,323.98
非流动资产合计		1,205,892,858.71	1,157,612,205.01
资产总计		1,973,600,474.72	1,793,354,845.13
<b>流动负债：</b>			
短期借款		400,478,255.56	275,690,344.48
交易性金融负债			
衍生金融负债			
应付票据		17,948,704.02	19,025,000.00
应付账款		40,256,263.68	26,184,112.93
预收款项			18,958,252.66
合同负债		16,261,514.57	
应付职工薪酬		18,573,768.18	17,899,302.31
应交税费		38,450,702.92	6,115,776.38
其他应付款		220,233,838.29	252,432,428.52
其中：应付利息			
应付股利			
持有待售负债			
一年内到期的非流动负债			
其他流动负债		2,113,996.78	
流动负债合计		754,317,044.00	616,305,217.28
<b>非流动负债：</b>			
长期借款			
应付债券			
其中：优先股			
永续债			
租赁负债			
长期应付款			
长期应付职工薪酬			
预计负债			
递延收益		41,572,881.38	46,131,706.64
递延所得税负债		1,468,165.65	
其他非流动负债			
非流动负债合计		43,041,047.03	46,131,706.64
负债合计		797,358,091.03	662,436,923.92
<b>所有者权益（或股东权益）：</b>			
实收资本（或股本）		429,429,720.00	434,456,720.00
其他权益工具			

其中：优先股			
永续债			
资本公积		134,071,446.61	144,388,666.61
减：库存股			28,028,600.00
其他综合收益		-100,712.41	
专项储备			
盈余公积		78,012,327.64	69,598,027.51
未分配利润		534,829,601.85	510,503,107.09
所有者权益（或股东权益）合计		1,176,242,383.69	1,130,917,921.21
负债和所有者权益（或股东权益）总计		1,973,600,474.72	1,793,354,845.13

法定代表人：张庆华

主管会计工作负责人：李智恒

会计机构负责人：刘再昌

## 合并利润表

2020 年 1—12 月

单位：元 币种：人民币

项目	附注	2020 年度	2019 年度
一、营业总收入		1,278,765,036.46	1,093,753,954.14
其中：营业收入		1,278,765,036.46	1,093,753,954.14
利息收入			
已赚保费			
手续费及佣金收入			
二、营业总成本		1,190,071,863.48	1,009,407,208.65
其中：营业成本		463,708,828.14	299,565,180.81
利息支出			
手续费及佣金支出			
退保金			
赔付支出净额			
提取保险责任准备金净额			
保单红利支出			
分保费用			
税金及附加		19,411,867.29	20,939,709.00
销售费用		483,121,283.77	540,428,163.37
管理费用		156,512,478.04	103,243,586.04
研发费用		53,616,015.75	41,233,026.76
财务费用		13,701,390.49	3,997,542.67
其中：利息费用		16,831,162.54	10,815,291.25
利息收入		3,591,827.71	7,223,806.13
加：其他收益		19,863,378.45	13,123,384.50
投资收益（损失以“—”号填列）		-18,746,806.51	11,207,280.94
其中：对联营企业和合营企业的投资收益		-19,486,211.47	-8,483,842.86
以摊余成本计量的金融资产终止确认收益			
汇兑收益（损失以“—”号填列）			

列)			
净敞口套期收益 (损失以“-”号填列)			
公允价值变动收益 (损失以“-”号填列)		15,300.00	-41,160.00
信用减值损失 (损失以“-”号填列)		-11,886,475.91	-8,038,307.20
资产减值损失 (损失以“-”号填列)		-5,565,613.34	-4,523,931.42
资产处置收益 (损失以“-”号填列)		2,020.21	286,686.05
三、营业利润 (亏损以“-”号填列)		72,374,975.88	96,360,698.36
加: 营业外收入		1,518,761.24	389,739.67
减: 营业外支出		4,921,562.19	2,274,965.27
四、利润总额 (亏损总额以“-”号填列)		68,972,174.93	94,475,472.76
减: 所得税费用		15,195,219.88	15,501,431.37
五、净利润 (净亏损以“-”号填列)		53,776,955.05	78,974,041.39
(一) 按经营持续性分类			
1. 持续经营净利润 (净亏损以“-”号填列)		53,776,955.05	78,974,041.39
2. 终止经营净利润 (净亏损以“-”号填列)			
(二) 按所有权归属分类			
1. 归属于母公司股东的净利润 (净亏损以“-”号填列)		63,793,542.98	78,910,702.82
2. 少数股东损益 (净亏损以“-”号填列)		-10,016,587.93	63,338.57
六、其他综合收益的税后净额		-100,712.41	
(一) 归属母公司所有者的其他综合收益的税后净额		-100,712.41	
1. 不能重分类进损益的其他综合收益			
(1) 重新计量设定受益计划变动额			
(2) 权益法下不能转损益的其他综合收益			
(3) 其他权益工具投资公允价值变动			
(4) 企业自身信用风险公允价值变动			
2. 将重分类进损益的其他综合收益		-100,712.41	
(1) 权益法下可转损益的其他综合收益		-100,712.41	
(2) 其他债权投资公允价值变动			
(3) 金融资产重分类计入其他综合收益的金额			
(4) 其他债权投资信用减值准备			

(5) 现金流量套期储备			
(6) 外币财务报表折算差额			
(7) 其他			
(二) 归属于少数股东的其他综合收益的税后净额			
七、综合收益总额		53,676,242.64	78,974,041.39
(一) 归属于母公司所有者的综合收益总额		63,692,830.57	78,910,702.82
(二) 归属于少数股东的综合收益总额		-10,016,587.93	63,338.57
八、每股收益：			
(一) 基本每股收益(元/股)		0.15	0.19
(二) 稀释每股收益(元/股)		0.15	0.18

本期发生同一控制下企业合并的，被合并方在合并前实现的净利润为：0 元，上期被合并方实现的净利润为：0 元。

法定代表人：张庆华

主管会计工作负责人：李智恒

会计机构负责人：刘再昌

### 母公司利润表

2020 年 1—12 月

单位：元 币种：人民币

项目	附注	2020 年度	2019 年度
一、营业收入		876,752,929.85	923,168,419.52
减：营业成本		238,338,210.17	238,189,413.52
税金及附加		15,630,229.54	17,762,685.25
销售费用		420,603,173.51	484,232,431.91
管理费用		64,106,949.51	72,488,176.17
研发费用		43,574,032.84	32,921,179.09
财务费用		733,812.61	2,001,164.80
其中：利息费用		12,945,812.43	10,226,031.26
利息收入		12,438,831.81	8,510,237.38
加：其他收益		17,943,673.58	10,904,803.95
投资收益（损失以“-”号填列）		-13,211,000.38	21,033,629.19
其中：对联营企业和合营企业的投资收益		-17,246,802.45	-394,704.15
以摊余成本计量的金融资产终止确认收益			
净敞口套期收益（损失以“-”号填列）			
公允价值变动收益（损失以“-”号填列）			
信用减值损失（损失以“-”号填列）		-832,513.99	-3,522,443.80
资产减值损失（损失以“-”号填列）		-3,936,828.03	479,099.95
资产处置收益（损失以“-”号填列）		32.01	-545,884.21
二、营业利润（亏损以“-”号填列）		93,729,884.86	103,922,573.86
加：营业外收入		1,208,051.33	356,844.10

减：营业外支出		742,684.75	523,986.13
三、利润总额（亏损总额以“-”号填列）		94,195,251.44	103,755,431.83
减：所得税费用		10,052,250.15	12,740,566.79
四、净利润（净亏损以“-”号填列）		84,143,001.29	91,014,865.04
（一）持续经营净利润（净亏损以“-”号填列）		84,143,001.29	91,014,865.04
（二）终止经营净利润（净亏损以“-”号填列）			
五、其他综合收益的税后净额		-100,712.41	
（一）不能重分类进损益的其他综合收益			
1. 重新计量设定受益计划变动额			
2. 权益法下不能转损益的其他综合收益			
3. 其他权益工具投资公允价值变动			
4. 企业自身信用风险公允价值变动			
（二）将重分类进损益的其他综合收益		-100,712.41	
1. 权益法下可转损益的其他综合收益		-100,712.41	
2. 其他债权投资公允价值变动			
3. 金融资产重分类计入其他综合收益的金额			
4. 其他债权投资信用减值准备			
5. 现金流量套期储备			
6. 外币财务报表折算差额			
7. 其他			
六、综合收益总额		84,042,288.88	91,014,865.04
七、每股收益：			
（一）基本每股收益（元/股）			
（二）稀释每股收益（元/股）			

法定代表人：张庆华

主管会计工作负责人：李智恒

会计机构负责人：刘再昌

## 合并现金流量表

2020 年 1—12 月

单位：元 币种：人民币

项目	附注	2020年度	2019年度
<b>一、经营活动产生的现金流量：</b>			
销售商品、提供劳务收到的现金		1,303,296,255.39	1,139,148,531.53
客户存款和同业存放款项净增加额			
向中央银行借款净增加额			

向其他金融机构拆入资金净增加额			
收到原保险合同保费取得的现金			
收到再保业务现金净额			
保户储金及投资款净增加额			
收取利息、手续费及佣金的现金			
拆入资金净增加额			
回购业务资金净增加额			
代理买卖证券收到的现金净额			
收到的税费返还			
收到其他与经营活动有关的现金		49,391,615.86	37,383,972.77
经营活动现金流入小计		1,352,687,871.25	1,176,532,504.30
购买商品、接受劳务支付的现金		294,151,415.42	209,912,803.3
客户贷款及垫款净增加额			
存放中央银行和同业款项净增加额			
支付原保险合同赔付款项的现金			
拆出资金净增加额			
支付利息、手续费及佣金的现金			
支付保单红利的现金			
支付给职工及为职工支付的现金		281,629,380.66	150,517,524.51
支付的各项税费		83,151,906.55	162,697,699.64
支付其他与经营活动有关的现金		457,093,525.23	490,826,192.35
经营活动现金流出小计		1,116,026,227.86	1,013,954,219.80
经营活动产生的现金流量净额		236,661,643.39	162,578,284.50
<b>二、投资活动产生的现金流量：</b>			
收回投资收到的现金		141,750,000.00	159,250,000.00
取得投资收益收到的现金		745,944.96	1,086,222.45
处置固定资产、无形资产和其他长期资产收回的现金净额		37,553.00	6,421,352.00
处置子公司及其他营业单位收到的现金净额			
收到其他与投资活动有关的现金		3,349,912.25	125,633,404.26
投资活动现金流入小计		145,883,410.21	292,390,978.71
购建固定资产、无形资产和其他长期资产支付的现金		167,762,175.87	199,448,560.43
投资支付的现金		150,838,001.00	216,558,000.00
质押贷款净增加额			

取得子公司及其他营业单位支付的现金净额			
支付其他与投资活动有关的现金		1,429,653.23	224,000,000.00
投资活动现金流出小计		320,029,830.10	640,006,560.43
投资活动产生的现金流量净额		-174,146,419.89	-347,615,581.72
<b>三、筹资活动产生的现金流量：</b>			
吸收投资收到的现金		51,846,000.00	28,028,600.00
其中：子公司吸收少数股东投资收到的现金		51,846,000.00	
取得借款收到的现金		459,282,900.00	305,583,899.79
收到其他与筹资活动有关的现金		3,700,000.00	12,500,000.00
筹资活动现金流入小计		514,828,900.00	346,112,499.79
偿还债务支付的现金		326,393,762.79	180,000,000.00
分配股利、利润或偿付利息支付的现金		70,885,141.79	44,441,061.34
其中：子公司支付给少数股东的股利、利润		2,335,500.00	18,684,000.00
支付其他与筹资活动有关的现金		16,316,889.99	102,125,716.94
筹资活动现金流出小计		413,595,794.57	326,566,778.28
筹资活动产生的现金流量净额		101,233,105.43	19,545,721.51
<b>四、汇率变动对现金及现金等价物的影响</b>			
<b>五、现金及现金等价物净增加额</b>		163,748,328.93	-165,491,575.71
加：期初现金及现金等价物余额		151,510,618.99	317,002,194.70
<b>六、期末现金及现金等价物余额</b>		315,258,947.92	151,510,618.99

法定代表人：张庆华

主管会计工作负责人：李智恒会

会计机构负责人：刘再昌

## 母公司现金流量表

2020 年 1—12 月

单位：元 币种：人民币

项目	附注	2020年度	2019年度
<b>一、经营活动产生的现金流量：</b>			
销售商品、提供劳务收到的现金		897,414,469.56	969,553,287.77
收到的税费返还			
收到其他与经营活动有关的现金		40,439,046.66	59,198,204.20
经营活动现金流入小计		937,853,516.22	1,028,751,491.97
购买商品、接受劳务支付的现金		147,229,382.09	130,158,839.88
支付给职工及为职工支付的		156,318,782.28	122,611,463.23

现金			
支付的各项税费		64,577,541.66	138,590,770.26
支付其他与经营活动有关的现金		416,734,502.73	517,722,408.52
经营活动现金流出小计		784,860,208.76	909,083,481.89
经营活动产生的现金流量净额		152,993,307.46	119,668,010.08
<b>二、投资活动产生的现金流量：</b>			
收回投资收到的现金		40,908,215.52	40,000,000.00
取得投资收益收到的现金		2,664,500.00	21,421,125.79
处置固定资产、无形资产和其他长期资产收回的现金净额		14,070.00	6,411,352.00
处置子公司及其他营业单位收到的现金净额			
收到其他与投资活动有关的现金		950,000.00	35,000,000.00
投资活动现金流入小计		44,536,785.52	102,832,477.79
购建固定资产、无形资产和其他长期资产支付的现金		114,198,981.36	68,169,514.70
投资支付的现金		65,238,000.00	201,676,011.00
取得子公司及其他营业单位支付的现金净额			
支付其他与投资活动有关的现金			192,000,000.00
投资活动现金流出小计		179,436,981.36	461,845,525.70
投资活动产生的现金流量净额		-134,900,195.84	-359,013,047.91
<b>三、筹资活动产生的现金流量：</b>			
吸收投资收到的现金			28,028,600.00
取得借款收到的现金		450,000,000.00	275,342,967.79
收到其他与筹资活动有关的现金			
筹资活动现金流入小计		450,000,000.00	303,371,567.79
偿还债务支付的现金		325,342,967.79	180,000,000.00
分配股利、利润或偿付利息支付的现金		63,685,681.50	23,221,752.84
支付其他与筹资活动有关的现金		15,560,889.99	26,288,460.00
筹资活动现金流出小计		404,589,539.28	229,510,212.84
筹资活动产生的现金流量净额		45,410,460.72	73,861,354.95
<b>四、汇率变动对现金及现金等价物的影响</b>			
<b>五、现金及现金等价物净增加额</b>		63,503,572.34	-165,483,682.88
加：期初现金及现金等价物余额		71,241,030.20	236,724,713.08
<b>六、期末现金及现金等价物余额</b>		134,744,602.54	71,241,030.20

法定代表人：张庆华

主管会计工作负责人：李智恒

会计机构负责人：刘再昌



合并所有者权益变动表  
2020 年 1—12 月

单位:元 币种:人民币

项目	2020 年度													少数股东权益	所有者权益合计
	归属于母公司所有者权益														
	实收资本 (或股本)	其他权益工具			资本公积	减:库存股	其他综合收益	专项储备	盈余公积	一般风险准备	未分配利润	其他	小计		
	优先股	永续债	其他												
一、上年年末余额	434,456,720.00				142,387,935.65	28,028,600.00		69,598,027.51		508,493,552.12		1,126,907,635.28	75,526,597.53	1,202,434,232.81	
加:会计政策变更															
前期差错更正															
同一控制下企业合并															
其他															
二、本年期初余额	434,456,720.00				142,387,935.65	28,028,600.00		69,598,027.51		508,493,552.12		1,126,907,635.28	75,526,597.53	1,202,434,232.81	
三、本期增减变动金额(减少以“-”号填列)	-5,027,000.00				-10,455,618.47	-28,028,600.00	-100,712.41	8,414,300.13		3,977,036.45		24,836,605.70	38,460,218.81	63,296,824.51	
(一)综合收益总额							-100,712.41			63,793,542.98		63,692,830.57	-10,016,587.93	53,676,242.64	
(二)所有者投入和减少资本	-5,027,000.00				-10,455,618.47	-28,028,600.00						12,545,981.53	50,812,306.74	63,358,288.27	
1.所有者投入的普通股	-5,027,000.00				-10,197,220.00	-28,028,600.00						12,804,380.00	51,846,000.00	64,650,380.00	
2.其他权益工具持有者投入资本															
3.股份支付计入所有者权益的金额					-120,000.00							-120,000.00		-120,000.00	
4.其他					-138,398.47							-138,398.47	-1,033,693.26	-1,172,091.73	
(三)利润分配								8,414,300.13		-59,816,506.53		-51,402,206.40	-2,335,500.00	-53,737,706.40	
1.提取盈余公积								8,414,300.13		-8,414,300.13					
2.提取一般风险准备															
3.对所有者(或股东)的分配										-51,402,206.40		-51,402,206.40	-2,335,500.00	-53,737,706.40	
4.其他															
(四)所有者权益内部结转															
1.资本公积转增资本(或股本)															
2.盈余公积转增资本															

2020 年年度报告

(或股本)															
3. 盈余公积弥补亏损															
4. 设定受益计划变动额结转留存收益															
5. 其他综合收益结转留存收益															
6. 其他															
(五) 专项储备															
1. 本期提取															
2. 本期使用															
(六) 其他															
四、本期末余额	429,429,720.00				131,932,317.18		-100,712.41		78,012,327.64		512,470,588.57		1,151,744,240.98	113,986,816.34	1,265,731,057.32

项目	2019 年度														
	归属于母公司所有者权益												少数股东权益	所有者权益合计	
	实收资本 (或股本)	其他权益工具			资本公积	减：库存股	其他综合收益	专项储备	盈余公积	一般风险准备	未分配利润	其他			小计
优先股		永续债	其他												
一、上年年末余额	428,562,720.00				139,773,561.45	26,456,760.00			60,496,541.01		451,614,717.40		1,053,990,779.86	58,853,190.37	1,112,843,970.23
加：会计政策变更															
前期差错更正															
同一控制下企业合并															
其他															
二、本年期初余额	428,562,720.00				139,773,561.45	26,456,760.00			60,496,541.01		451,614,717.40		1,053,990,779.86	58,853,190.37	1,112,843,970.23
三、本期增减变动金额(减少以“－”号填列)	5,894,000.00				2,614,374.20	1,571,840.00			9,101,486.50		56,878,834.72		72,916,855.42	16,673,407.16	89,590,262.58
(一) 综合收益总额											78,910,702.82		78,910,702.82	63,338.57	78,974,041.39

2020 年年度报告

(二)所有者投入和减少资本	5,894,000.00				2,614,374.20	1,571,840.00						6,936,534.20	35,294,068.59	42,230,602.79
1.所有者投入的普通股	5,894,000.00				-4,322,160.00	1,571,840.00							35,294,068.59	35,294,068.59
2.其他权益工具持有者投入资本														
3.股份支付计入所有者权益的金额					6,883,400.00							6,883,400.00		6,883,400.00
4.其他					53,134.20							53,134.20		53,134.20
(三)利润分配								9,101,486.50		-22,031,868.10		-12,930,381.60	-18,684,000.00	-31,614,381.60
1.提取盈余公积								9,101,486.50		-9,101,486.50				
2.提取一般风险准备														
3.对所有者(或股东)的分配										-12,930,381.60		-12,930,381.60	-18,684,000.00	-31,614,381.60
4.其他														
(四)所有者权益内部结转														
1.资本公积转增资本(或股本)														
2.盈余公积转增资本(或股本)														
3.盈余公积弥补亏损														
4.设定受益计划变动额结转留存收益														

5. 其他综合收益结转留存收益														
6. 其他														
(五) 专项储备														
1. 本期提取														
2. 本期使用														
(六) 其他														
四、本期期末余额	434,456,720.00				142,387,935.65	28,028,600.00		69,598,027.51		508,493,552.12		1,126,907,635.28	75,526,597.53	1,202,434,232.81

法定代表人：张庆华

主管会计工作负责人：李智恒

会计机构负责人：刘再昌

**母公司所有者权益变动表**  
2020 年 1—12 月

单位：元 币种：人民币

项目	2020 年度										
	实收资本 (或股本)	其他权益工具			资本公积	减：库存股	其他综合 收益	专项储备	盈余公积	未分配利润	所有者权益 合计
		优先股	永续债	其他							
一、上年年末余额	434,456,720.00				144,388,666.61	28,028,600.00			69,598,027.51	510,503,107.09	1,130,917,921.21
加：会计政策变更											
前期差错更正											
其他											
二、本年期初余额	434,456,720.00				144,388,666.61	28,028,600.00			69,598,027.51	510,503,107.09	1,130,917,921.21
三、本期增减变动金额(减少以“-”号填列)	-5,027,000.00				-10,317,220.00	-28,028,600.00	-100,712.41		8,414,300.13	24,326,494.76	45,324,462.48
(一) 综合收益总额							-100,712.41			84,143,001.29	84,042,288.88
(二) 所有者投入和减少资本	-5,027,000.00				-10,317,220.00	-28,028,600.00					12,684,380.00
1. 所有者投入的普通股	-5,027,000.00				-10,197,220.00	-28,028,600.00					12,804,380.00
2. 其他权益工具持有者投入资本											
3. 股份支付计入所有者权					-120,000.00						-120,000.00

益的金额												
4. 其他												
(三) 利润分配									8,414,300.13	-59,816,506.53	-51,402,206.40	
1. 提取盈余公积									8,414,300.13	-8,414,300.13		
2. 对所有者(或股东)的分配										-51,402,206.40	-51,402,206.40	
3. 其他												
(四) 所有者权益内部结转												
1. 资本公积转增资本(或股本)												
2. 盈余公积转增资本(或股本)												
3. 盈余公积弥补亏损												
4. 设定受益计划变动额结转留存收益												
5. 其他综合收益结转留存收益												
6. 其他												
(五) 专项储备												
1. 本期提取												
2. 本期使用												
(六) 其他												
四、本期期末余额	429,429,720.00					134,071,446.61			-100,712.41	78,012,327.64	534,829,601.85	1,176,242,383.69

项目	2019 年度										
	实收资本 (或股本)	其他权益工具			资本公积	减：库存股	其他综合收益	专项储备	盈余公积	未分配利润	所有者权益合计
		优先股	永续债	其他							
一、上年年末余额	428,562,720.00				141,827,426.61	26,456,760.00			60,496,541.01	441,520,110.15	1,045,950,037.77
加：会计政策变更											
前期差错更正											
其他											
二、本年期初余额	428,562,720.00				141,827,426.61	26,456,760.00			60,496,541.01	441,520,110.15	1,045,950,037.77

## 2020 年年度报告

三、本期增减变动金额(减少以“—”号填列)	5,894,000.00			2,561,240.00	1,571,840.00			9,101,486.50	68,982,996.94	84,967,883.44
(一) 综合收益总额									91,014,865.04	91,014,865.04
(二) 所有者投入和减少资本	5,894,000.00			2,561,240.00	1,571,840.00					6,883,400.00
1. 所有者投入的普通股	5,894,000.00			-4,322,160.00	1,571,840.00					
2. 其他权益工具持有者投入资本										
3. 股份支付计入所有者权益的金额				6,883,400.00						6,883,400.00
4. 其他										
(三) 利润分配								9,101,486.50	-22,031,868.10	-12,930,381.60
1. 提取盈余公积								9,101,486.50	-9,101,486.50	
2. 对所有者(或股东)的分配									-12,930,381.60	-12,930,381.60
3. 其他										
(四) 所有者权益内部结转										
1. 资本公积转增资本(或股本)										
2. 盈余公积转增资本(或股本)										
3. 盈余公积弥补亏损										
4. 设定受益计划变动额结转留存收益										
5. 其他综合收益结转留存收益										
6. 其他										
(五) 专项储备										
1. 本期提取										
2. 本期使用										
(六) 其他										
四、本期期末余额	434,456,720.00			144,388,666.61	28,028,600.00			69,598,027.51	510,503,107.09	1,130,917,921.21

法定代表人：张庆华

主管会计工作负责人：李智恒

会计机构负责人：刘再昌

### 三、公司基本情况

#### 1. 公司概况

适用 不适用

湖南方盛制药股份有限公司(以下简称公司或本公司)系由原湖南方盛制药有限公司整体变更设立的股份有限公司,于2009年9月29日在湖南省工商行政管理局登记注册,总部位于湖南省长沙市。公司现持有统一社会信用代码为91430000183855019M的营业执照。截至2020年12月31日,公司注册资本429,429,720.00元,股份总数429,429,720股(每股面值1元)。公司股票已于2014年12月5日在上海证券交易所挂牌交易。

本公司属医药制造行业。主要经营活动为从事医药产品的研发、生产和销售。主要产品包括血塞通(片)分散片、头孢克肟片、藤黄健骨片、赖氨酸维B12颗粒等。

本财务报表业经公司2021年4月27日第五届董事会第二次会议批准对外报出。

#### 2. 合并财务报表范围

适用 不适用

本公司将湖南湘雅制药有限公司、海南博大药业有限公司、湖南方盛堂制药有限公司、湖南方盛育臣生物科技有限公司、湖南恒兴医药科技有限公司、湖南方盛医疗产业管理有限公司、湖南永华网络科技有限公司、湖南中润凯融资租赁有限公司、珠海方盛康元投资有限公司、湖南方盛华美医药科技有限公司、同系方盛(长沙)医疗投资基金合伙企业(有限合伙)、湖南利普制药有限公司、营口三花制药有限公司、广东暨大基因药物工程研究中心有限公司、湖南省佰骏高科医疗投资管理有限公司、湖南方盛康华制药有限公司、云南芙雅生物科技有限公司、湖南方盛锐新医药有限公司等40个主体纳入本期合并财务报表范围

### 四、财务报表的编制基础

#### 1. 编制基础

本公司财务报表以持续经营为编制基础。

#### 2. 持续经营

适用 不适用

本公司不存在导致对报告期末起12个月内的持续经营能力产生重大疑虑的事项或情况。

### 五、重要会计政策及会计估计

具体会计政策和会计估计提示:

适用 不适用

本公司根据实际生产经营特点针对金融工具减值、固定资产折旧、无形资产摊销、收入确认等交易或事项制定了具体会计政策和会计估计。

## 1. 遵循企业会计准则的声明

本公司所编制的财务报表符合企业会计准则的要求，真实、完整地反映了公司的财务状况、经营成果、股东权益变动和现金流量等有关信息。

## 2. 会计期间

本公司会计年度自公历 1 月 1 日起至 12 月 31 日止。

## 3. 营业周期

适用 不适用

公司经营业务的营业周期较短，以 12 个月作为资产和负债的流动性划分标准。

## 4. 记账本位币

本公司的记账本位币为人民币。

## 5. 同一控制下和非同一控制下企业合并的会计处理方法

适用 不适用

### 1. 同一控制下企业合并的会计处理方法

公司在企业合并中取得的资产和负债，按照合并日被合并方在最终控制方合并财务报表中的账面价值计量。公司按照被合并方所有者权益在最终控制方合并财务报表中的账面价值份额与支付的合并对价账面价值或发行股份面值总额的差额，调整资本公积；资本公积不足冲减的，调整留存收益。

### 2. 非同一控制下企业合并的会计处理方法

公司在购买日对合并成本大于合并中取得的被购买方可辨认净资产公允价值份额的差额，确认为商誉；如果合并成本小于合并中取得的被购买方可辨认净资产公允价值份额，首先对取得的被购买方各项可辨认资产、负债及或有负债的公允价值以及合并成本的计量进行复核，经复核后合并成本仍小于合并中取得的被购买方可辨认净资产公允价值份额的，其差额计入当期损益。

## 6. 合并财务报表的编制方法

适用 不适用

母公司将其控制的所有子公司纳入合并财务报表的合并范围。合并财务报表以母公司及其子公司的财务报表为基础，根据其他有关资料，由母公司按照《企业会计准则第 33 号——合并财务报表》编制。

## 7. 合营安排分类及共同经营会计处理方法

适用 不适用

## 8. 现金及现金等价物的确定标准

现金等价物是指企业持有的期限短（一般指从购买日起三个月内到期）、流动性强、易于转换为已知金额现金、价值变动风险很小的投资。



## 9. 外币业务和外币报表折算

√适用□不适用

### 1. 外币业务折算

外币交易在初始确认时，采用交易发生日的即期汇率折算为人民币金额。资产负债表日，外币货币性项目采用资产负债表日即期汇率折算，因汇率不同而产生的汇兑差额，除与购建符合资本化条件资产有关的外币专门借款本金及利息的汇兑差额外，计入当期损益；以历史成本计量的外币非货币性项目仍采用交易发生日的即期汇率折算，不改变其人民币金额；以公允价值计量的外币非货币性项目，采用公允价值确定日的即期汇率折算，差额计入当期损益或其他综合收益。

### 2. 外币财务报表折算

资产负债表中的资产和负债项目，采用资产负债表日的即期汇率折算；所有者权益项目除“未分配利润”项目外，其他项目采用交易发生日的即期汇率折算；利润表中的收入和费用项目，采用交易发生日的即期汇率折算。按照上述折算产生的外币财务报表折算差额，计入其他综合收益。

## 10. 金融工具

√适用□不适用

### 1. 金融资产和金融负债的分类

金融资产在初始确认时划分为以下三类：(1) 以摊余成本计量的金融资产；(2) 以公允价值计量且其变动计入其他综合收益的金融资产；(3) 以公允价值计量且其变动计入当期损益的金融资产。

金融负债在初始确认时划分为以下四类：(1) 以公允价值计量且其变动计入当期损益的金融负债；(2) 金融资产转移不符合终止确认条件或继续涉入被转移金融资产所形成的金融负债；(3) 不属于上述(1)或(2)的财务担保合同，以及不属于上述(1)并以低于市场利率贷款的贷款承诺；(4) 以摊余成本计量的金融负债。

### 2. 金融资产和金融负债的确认依据、计量方法和终止确认条件

#### (1) 金融资产和金融负债的确认依据和初始计量方法

公司成为金融工具合同的一方时，确认一项金融资产或金融负债。初始确认金融资产或金融负债时，按照公允价值计量；对于以公允价值计量且其变动计入当期损益的金融资产和金融负债，相关交易费用直接计入当期损益；对于其他类别的金融资产或金融负债，相关交易费用计入初始确认金额。但是，公司初始确认的应收账款未包含重大融资成分或公司不考虑未超过一年的合同

中的融资成分的，按照《企业会计准则第 14 号——收入》所定义的交易价格进行初始计量。

## (2) 金融资产的后续计量方法

### 1) 以摊余成本计量的金融资产

采用实际利率法，按照摊余成本进行后续计量。以摊余成本计量且不属于任何套期关系的一部分的金融资产所产生的利得或损失，在终止确认、重分类、按照实际利率法摊销或确认减值时，计入当期损益。

### 2) 以公允价值计量且其变动计入其他综合收益的债务工具投资

采用公允价值进行后续计量。采用实际利率法计算的利息、减值损失或利得及汇兑损益计入当期损益，其他利得或损失计入其他综合收益。终止确认时，将之前计入其他综合收益的累计利得或损失从其他综合收益中转出，计入当期损益。

### 3) 以公允价值计量且其变动计入其他综合收益的权益工具投资

采用公允价值进行后续计量。获得的股利（属于投资成本收回部分的除外）计入当期损益，其他利得或损失计入其他综合收益。终止确认时，将之前计入其他综合收益的累计利得或损失从其他综合收益中转出，计入留存收益。

### 4) 以公允价值计量且其变动计入当期损益的金融资产

采用公允价值进行后续计量，产生的利得或损失（包括利息和股利收入）计入当期损益，除非该金融资产属于套期关系的一部分。

## (3) 金融负债的后续计量方法

### 1) 以公允价值计量且其变动计入当期损益的金融负债

此类金融负债包括交易性金融负债（含属于金融负债的衍生工具）和指定为以公允价值计量且其变动计入当期损益的金融负债。对于此类金融负债以公允价值进行后续计量。因公司自身信用风险变动引起的指定为以公允价值计量且其变动计入当期损益的金融负债的公允价值变动金额计入其他综合收益，除非该处理会造成或扩大损益中的会计错配。此类金融负债产生的其他利得或损失（包括利息费用、除因公司自身信用风险变动引起的公允价值变动）计入当期损益，除非该金融负债属于套期关系的一部分。终止确认时，将之前计入其他综合收益的累计利得或损失从其他综合收益中转出，计入留存收益。

2) 金融资产转移不符合终止确认条件或继续涉入被转移金融资产所形成的金融负债

按照《企业会计准则第 23 号——金融资产转移》相关规定进行计量。

3) 不属于上述 1) 或 2) 的财务担保合同，以及不属于上述 1) 并以低于市场利率贷款的贷款承诺

在初始确认后按照下列两项金额之中的较高者进行后续计量：① 按照金融工具的减值规定确定的损失准备金额；② 初始确认金额扣除按照《企业会计准则第 14 号——收入》相关规定所确定的累计摊销额后的余额。

4) 以摊余成本计量的金融负债

采用实际利率法以摊余成本计量。以摊余成本计量且不属于任何套期关系的一部分的金融负债所产生的利得或损失，在终止确认、按照实际利率法摊销时计入当期损益。

(4) 金融资产和金融负债的终止确认

1) 当满足下列条件之一时，终止确认金融资产：

① 收取金融资产现金流量的合同权利已终止；

② 金融资产已转移，且该转移满足《企业会计准则第 23 号——金融资产转移》关于金融资产终止确认的规定。

2) 当金融负债（或其一部分）的现时义务已经解除时，相应终止确认该金融负债（或该部分金融负债）。

3. 金融资产转移的确认依据和计量方法

公司转移了金融资产所有权上几乎所有的风险和报酬的，终止确认该金融资产，并将转移中产生或保留的权利和义务单独确认为资产或负债；保留了金融资产所有权上几乎所有的风险和报酬的，继续确认所转移的金融资产。公司既没有转移也没有保留金融资产所有权上几乎所有的风险和报酬的，分别下列情况处理：(1) 未保留对该金融资产控制的，终止确认该金融资产，并将转移中产生或保留的权利和义务单独确认为资产或负债；(2) 保留了对该金融资产控制的，按照继续涉入所转移金融资产的程度确认有关金融资产，并相应确认有关负债。

金融资产整体转移满足终止确认条件的，将下列两项金额的差额计入当期损益：(1) 所转移金融资产在终止确认日的账面价值；(2) 因转移金融资产而收到的对价，与原直接计入其他综合

收益的公允价值变动累计额中对应终止确认部分的金额（涉及转移的金融资产为以公允价值计量且其变动计入其他综合收益的债务工具投资）之和。转移了金融资产的一部分，且该被转移部分整体满足终止确认条件的，将转移前金融资产整体的账面价值，在终止确认部分和继续确认部分之间，按照转移日各自的相对公允价值进行分摊，并将下列两项金额的差额计入当期损益：（1）终止确认部分的账面价值；（2）终止确认部分的对价，与原直接计入其他综合收益的公允价值变动累计额中对应终止确认部分的金额（涉及转移的金融资产为以公允价值计量且其变动计入其他综合收益的债务工具投资）之和。

#### 4. 金融资产和金融负债的公允价值确定方法

公司采用在当前情况下适用并且有足够可利用数据和其他信息支持的估值技术确定相关金融资产和金融负债的公允价值。公司将估值技术使用的输入值分以下层级，并依次使用：

（1）第一层次输入值是在计量日能够取得的相同资产或负债在活跃市场上未经调整的报价；

（2）第二层次输入值是除第一层次输入值外相关资产或负债直接或间接可观察的输入值，包括：活跃市场中类似资产或负债的报价；非活跃市场中相同或类似资产或负债的报价；除报价以外的其他可观察输入值，如在正常报价间隔期间可观察的利率和收益率曲线等；市场验证的输入值等；

（3）第三层次输入值是相关资产或负债的不可观察输入值，包括不能直接观察或无法由可观察市场数据验证的利率、股票波动率、企业合并中承担的弃置义务的未来现金流量、使用自身数据作出的财务预测等。

#### 5. 金融工具减值

##### （1）金融工具减值计量和会计处理

公司以预期信用损失为基础，对以摊余成本计量的金融资产、以公允价值计量且其变动计入其他综合收益的债务工具投资、合同资产、租赁应收款、分类为以公允价值计量且其变动计入当期损益的金融负债以外的贷款承诺、不属于以公允价值计量且其变动计入当期损益的金融负债或不属于金融资产转移不符合终止确认条件或继续涉入被转移金融资产所形成的金融负债的财务担保合同进行减值处理并确认损失准备。

预期信用损失，是指以发生违约的风险为权重的金融工具信用损失的加权平均值。信用损失，

是指公司按照原实际利率折现的、根据合同应收的所有合同现金流量与预期收取的所有现金流量之间的差额，即全部现金短缺的现值。其中，对于公司购买或源生的已发生信用减值的金融资产，按照该金融资产经信用调整的实际利率折现。

对于购买或源生的已发生信用减值的金融资产，公司在资产负债表日仅将自初始确认后整个存续期内预期信用损失的累计变动确认为损失准备。

对于由《企业会计准则第14号——收入》规范的交易形成，且不含重大融资成分或者公司不考虑不超过一年的合同中的融资成分的应收款项及合同资产，公司运用简化计量方法，按照相当于整个存续期内的预期信用损失金额计量损失准备。

对于租赁应收款、由《企业会计准则第14号——收入》规范的交易形成且包含重大融资成分的应收款项及合同资产，公司运用简化计量方法，按照相当于整个存续期内的预期信用损失金额计量损失准备。

除上述计量方法以外的金融资产，公司在每个资产负债表日评估其信用风险自初始确认后是否已经显著增加。如果信用风险自初始确认后已显著增加，公司按照整个存续期内预期信用损失的金额计量损失准备；如果信用风险自初始确认后未显著增加，公司按照该金融工具未来12个月内预期信用损失的金额计量损失准备。

公司利用可获得的合理且有依据的信息，包括前瞻性信息，通过比较金融工具在资产负债表日发生违约的风险与在初始确认日发生违约的风险，以确定金融工具的信用风险自初始确认后是否已显著增加。

于资产负债表日，若公司判断金融工具只具有较低的信用风险，则假定该金融工具的信用风险自初始确认后并未显著增加。

公司以单项金融工具或金融工具组合为基础评估预期信用风险和计量预期信用损失。当以金融工具组合为基础时，公司以共同风险特征为依据，将金融工具划分为不同组合。

公司在每个资产负债表日重新计量预期信用损失，由此形成的损失准备的增加或转回金额，作为减值损失或利得计入当期损益。对于以摊余成本计量的金融资产，损失准备抵减该金融资产在资产负债表中列示的账面价值；对于以公允价值计量且其变动计入其他综合收益的债权投资，公司在其他综合收益中确认其损失准备，不抵减该金融资产的账面价值。

## (2) 按组合评估预期信用风险和计量预期信用损失的金融工具

项 目	确定组合的依据	计量预期信用损失的方法
其他应收款——账龄组合	账龄	参考历史信用损失经验，结合当前状况以及对未来经济状况的预测，通过违约风险敞口和未来12个月内或整个存续期预期信用损失率，计算预期信用损失
其他应收款——合并范围内关联往来组合	应收本公司合并财务报表范围内关联往来款项	

## (3) 按组合计量预期信用损失的应收款项及合同资产

## 1) 具体组合及计量预期信用损失的方法

项 目	确定组合的依据	计量预期信用损失的方法
应收银行承兑汇票	票据类型	参考历史信用损失经验，结合当前状况以及对未来经济状况的预测，通过违约风险敞口和整个存续期预期信用损失率，计算预期信用损失
应收商业承兑汇票		
应收账款——合并范围内关联往来组合	应收本公司合并财务报表范围内关联往来款项	参考历史信用损失经验，结合当前状况以及对未来经济状况的预测，通过违约风险敞口和整个存续期预期信用损失率，计算预期信用损失
应收账款——账龄组合	账龄	参考历史信用损失经验，结合当前状况以及对未来经济状况的预测，编制应收账款账龄与整个存续期预期信用损失率对照表，计算预期信用损失
长期应收款——融资租赁款组合	账龄	参考历史信用损失经验，结合当前状况以及对未来经济状况的预测，参照应收账款账龄与整个存续期预期信用损失率对照表，计算预期信用损失
长期应收款——分期收款组合	类别	参考历史信用损失经验，结合当前状况以及对未来经济状况的预测，通过预计未来现金流量现值与账面的差异，计算预期信用损失

## 2) 应收账款——账龄组合的账龄与整个存续期预期信用损失率对照表

账 龄	应收账款 预期信用损失率(%)
1 年以内 (含, 下同)	5
1-2 年	10
2-3 年	30
3-4 年	50
4-5 年	80
5 年以上	100

## 6. 金融资产和金融负债的抵销

金融资产和金融负债在资产负债表内分别列示，不相互抵销。但同时满足下列条件的，公司以相互抵销后的净额在资产负债表内列示：(1) 公司具有抵销已确认金额的法定权利，且该种法定权利是当前可执行的；(2) 公司计划以净额结算，或同时变现该金融资产和清偿该金融负债。

不满足终止确认条件的金融资产转移，公司不对已转移的金融资产和相关负债进行抵销。

## 11. 应收票据

应收票据的预期信用损失的确定方法及会计处理方法

适用 不适用

## 12. 应收账款

应收账款的预期信用损失的确定方法及会计处理方法

适用 不适用

## 13. 应收款项融资

适用 不适用

## 14. 其他应收款

其他应收款预期信用损失的确定方法及会计处理方法

适用 不适用

## 15. 存货

适用 不适用

### (1) 存货的分类

存货包括在日常活动中持有以备出售的产成品或商品、处在生产过程中的在产品、在生产过程或提供劳务过程中耗用的材料和物料等。

### (2) 发出存货的计价方法

发出存货采用月末一次加权平均法。

### (3) 存货可变现净值的确定依据

资产负债表日，存货采用成本与可变现净值孰低计量，按照单个存货成本高于可变现净值的差额计提存货跌价准备。直接用于出售的存货，在正常生产经营过程中以该存货的估计售价减去估计的销售费用和相关税费后的金额确定其可变现净值；需要经过加工的存货，在正常生产经营过程中以所生产的产成品的估计售价减去至完工时估计将要发生的成本、估计的销售费用和相关税费后的金额确定其可变现净值；资产负债表日，同一项存货中一部分有合同价格约定、其他部分不存在合同价格的，分别确定其可变现净值，并与其对应的成本进行比较，分别确定存货跌价准备的计提或转回的金额。

### (4) 存货的盘存制度

存货的盘存制度为永续盘存制。

### (5) 低值易耗品和包装物的摊销方法

#### ①低值易耗品

按照一次转销法进行摊销。

## ②包装物

按照一次转销法进行摊销。

**16. 合同资产****(1). 合同资产的确认方法及标准**

适用 不适用

**(2). 合同资产预期信用损失的确定方法及会计处理方法**

适用 不适用

**17. 持有待售资产**

适用 不适用

**18. 债权投资****(1). 债权投资预期信用损失的确定方法及会计处理方法**

适用 不适用

**19. 其他债权投资****(1). 其他债权投资预期信用损失的确定方法及会计处理方法**

适用 不适用

**20. 长期应收款****(1). 长期应收款预期信用损失的确定方法及会计处理方法**

适用 不适用

**21. 长期股权投资**

适用 不适用

**(1) 共同控制、重大影响的判断**

按照相关约定对某项安排存在共有的控制，并且该安排的相关活动必须经过分享控制权的参与方一致同意后才能决策，认定为共同控制。对被投资单位的财务和经营政策有参与决策的权力，但并不能够控制或者与其他方一起共同控制这些政策的制定，认定为重大影响。

**(2) 投资成本的确定**

①同一控制下的企业合并形成的，合并方以支付现金、转让非现金资产、承担债务或发行权益性证券作为合并对价的，在合并日按照取得被合并方所有者权益在最终控制方合并财务报表中的账面价值的份额作为其初始投资成本。长期股权投资初始投资成本与支付的合并对价的账面价值或发行股份的面值总额之间的差额调整资本公积；资本公积不足冲减的，调整留存收益。

公司通过多次交易分步实现同一控制下企业合并形成的长期股权投资，判断是否属于“一揽子交易”。属于“一揽子交易”的，把各项交易作为一项取得控制权的交易进行会计处理。不属于“一揽子交易”的，在合并日，根据合并后应享有被合并方净资产在最终控制方合并财务报表中的账面价值的份额确定初始投资成本。合并日长期股权投资的初始投资成本，与达到合并前的长期股权投资账面价值加上合并日进一步取得股份新支付对价的账面价值之和的差额，调整资本公积；资本公积不足冲减的，调整留存收益。

②非同一控制下的企业合并形成的，在购买日按照支付的合并对价的公允价值作为其初始投资成本。



公司通过多次交易分步实现非同一控制下企业合并形成的长期股权投资，区分个别财务报表和合并财务报表进行相关会计处理：

1) 在个别财务报表中，按照原持有的股权投资的账面价值加上新增投资成本之和，作为改按成本法核算的初始投资成本。

2) 在合并财务报表中，判断是否属于“一揽子交易”。属于“一揽子交易”的，把各项交易作为一项取得控制权的交易进行会计处理。不属于“一揽子交易”的，对于购买日之前持有的被购买方的股权，按照该股权在购买日的公允价值进行重新计量，公允价值与其账面价值的差额计入当期投资收益；购买日之前持有的被购买方的股权涉及权益法核算下的其他综合收益等的，与其相关的其他综合收益等转为购买日所属当期收益。但由于被投资方重新计量设定受益计划净负债或净资产变动而产生的其他综合收益除外。

③除企业合并形成以外的：以支付现金取得的，按照实际支付的购买价款作为其初始投资成本；以发行权益性证券取得的，按照发行权益性证券的公允价值作为其初始投资成本；以债务重组方式取得的，按《企业会计准则第 12 号——债务重组》确定其初始投资成本；以非货币性资产交换取得的，按《企业会计准则第 7 号——非货币性资产交换》确定其初始投资成本。

### (3) 后续计量及损益确认方法

对被投资单位实施控制的长期股权投资采用成本法核算；对联营企业和合营企业的长期股权投资，采用权益法核算。

### (4) 通过多次交易分步处置对子公司投资至丧失控制权的处理方法

#### ①个别财务报表

对处置的股权，其账面价值与实际取得价款之间的差额，计入当期损益。对于剩余股权，对被投资单位仍具有重大影响或者与其他方一起实施共同控制的，转为权益法核算；不能再对被投资单位实施控制、共同控制或重大影响的，按照《企业会计准则第 22 号——金融工具确认和计量》的相关规定进行核算。

#### ②合并财务报表

##### 1) 通过多次交易分步处置对子公司投资至丧失控制权，且不属于“一揽子交易”的

在丧失控制权之前，处置价款与处置长期股权投资相对应享有子公司自购买日或合并日开始持续计算的净资产份额之间的差额，调整资本公积（资本溢价），资本溢价不足冲减的，冲减留存收益。

丧失对原子公司控制权时，对于剩余股权，按照其在丧失控制权日的公允价值进行重新计量。处置股权取得的对价与剩余股权公允价值之和，减去按原持股比例计算应享有原有子公司自购买日或合并日开始持续计算的净资产的份额之间的差额，计入丧失控制权当期的投资收益，同时冲减商誉。与原有子公司股权投资相关的其他综合收益等，应当在丧失控制权时转为当期投资收益。

##### 2) 通过多次交易分步处置对子公司投资至丧失控制权，且属于“一揽子交易”的

将各项交易作为一项处置子公司并丧失控制权的交易进行会计处理。但是，在丧失控制权之

前每一次处置价款与处置投资对应的享有该子公司净资产份额的差额，在合并财务报表中确认为其他综合收益，在丧失控制权时一并转入丧失控制权当期的损益。

## 22. 投资性房地产

### (1). 如果采用成本计量模式的：

折旧或摊销方法

①投资性房地产包括已出租的土地使用权、持有并准备增值后转让的土地使用权和已出租的建筑物。

②投资性房地产按照成本进行初始计量，采用成本模式进行后续计量，并采用与固定资产和无形资产相同的方法计提折旧或进行摊销。

## 23. 固定资产

### (1). 确认条件

适用 不适用

固定资产是指为生产商品、提供劳务、出租或经营管理而持有的，使用年限超过一个会计年度的有形资产。固定资产在同时满足经济利益很可能流入、成本能够可靠计量时予以确认。

### (2). 折旧方法

适用 不适用

类别	折旧方法	折旧年限（年）	残值率	年折旧率
房屋及建筑物	年限平均法	20	5	4.75
机器设备	年限平均法	8-10	5	9.50-11.875
医疗设备	年限平均法	5-10	5	9.50-19.00
运输工具	年限平均法	5	5	19.00
办公及试验设备	年限平均法	3-5	5	19.00-31.67
电子设备及其他	年限平均法	3-10	5	9.50-31.67

### (3). 融资租入固定资产的认定依据、计价和折旧方法

适用 不适用

## 24. 在建工程

适用 不适用

(1) 在建工程同时满足经济利益很可能流入、成本能够可靠计量则予以确认。在建工程按建造该项资产达到预定可使用状态前所发生的实际成本计量。

(2) 在建工程达到预定可使用状态时，按工程实际成本转入固定资产。已达到预定可使用状态但尚未办理竣工决算的，先按估计价值转入固定资产，待办理竣工决算后再按实际成本调整原暂估价值，但不再调整原已计提的折旧。

## 25. 借款费用

适用 不适用

### (1) 借款费用资本化的确认原则

公司发生的借款费用，可直接归属于符合资本化条件的资产的购建或者生产的，予以资本化，计入相关资产成本；其他借款费用，在发生时确认为费用，计入当期损益。

### (2) 借款费用资本化期间

①当借款费用同时满足下列条件时，开始资本化：1) 资产支出已经发生；2) 借款费用已经

发生；3) 为使资产达到预定可使用或可销售状态所必要的购建或者生产活动已经开始。

②若符合资本化条件的资产在购建或者生产过程中发生非正常中断，并且中断时间连续超过3个月，暂停借款费用的资本化；中断期间发生的借款费用确认为当期费用，直至资产的购建或者生产活动重新开始。

③当所购建或者生产符合资本化条件的资产达到预定可使用或可销售状态时，借款费用停止资本化。

### (3) 借款费用资本化率以及资本化金额

为购建或者生产符合资本化条件的资产而借入专门借款的，以专门借款当期实际发生的利息费用（包括按照实际利率法确定的折价或溢价的摊销），减去将尚未动用的借款资金存入银行取得的利息收入或进行暂时性投资取得的投资收益后的金额，确定应予资本化的利息金额；为购建或者生产符合资本化条件的资产占用了一般借款的，根据累计资产支出超过专门借款的资产支出加权平均数乘以占用一般借款的资本化率，计算确定一般借款应予资本化的利息金额。

## 26. 生物资产

适用 不适用

## 27. 油气资产

适用 不适用

## 28. 使用权资产

适用 不适用

## 29. 无形资产

### (1). 计价方法、使用寿命、减值测试

适用 不适用

①无形资产包括土地使用权、专利权及非专利技术等，按成本进行初始计量。

②使用寿命有限的无形资产，在使用寿命内按照与该项无形资产有关的经济利益的预期实现方式系统合理地摊销，无法可靠确定预期实现方式的，采用直线法摊销。具体年限如下：

项目	摊销年限(年)
土地使用权	50
专利	5-10
生产技术	10-12
软件	4-5
商标	10
收费权	6

使用寿命不确定的无形资产不摊销，公司在每个会计期间均对该无形资产的使用寿命进行复核。

### (2). 内部研究开发支出会计政策

适用 不适用

内部研究开发项目研究阶段的支出，于发生时计入当期损益。内部研究开发项目开发阶段的

支出，同时满足下列条件的，确认为无形资产：①完成该无形资产以使其能够使用或出售在技术上具有可行性；②具有完成该无形资产并使用或出售的意图；③无形资产产生经济利益的方式，包括能够证明运用该无形资产生产的产品存在市场或无形资产自身存在市场，无形资产将在内部使用的，能证明其有用性；④有足够的技术、财务资源和其他资源支持，以完成该无形资产的开发，并有能力使用或出售该无形资产；⑤归属于该无形资产开发阶段的支出能够可靠地计量。

公司划分内部研究开发项目研究阶段支出和开发阶段支出的具体标准：研究阶段支出是指药品研发完成三期临床试验阶段前的所有开支；开发阶段支出是指药品研发完成三期临床试验阶段后的可直接归属的开支，完成三期临床试验以药品监督管理部门的批准文件为准。

根据医药监管法律法规的规定，医药行业的研发必须严格依照规定分阶段开展，医药研发大致分为三个阶段：临床前研究、临床研究和申报注册。

(1) 临床前研究的项目尚处于早期探索的阶段，具有很大不确定性。

(2) 新药的临床研究试验具体分为 I、II、III、IV 期。I 期临床试验：初步的临床药理学及人体安全性评价试验。观察人体对于新药的耐受程度和药物代谢动力学，为制定给药方案提供依据。II 期临床试验：随机盲法对照临床试验。对新药有效性及安全性作出初步评价，推荐临床给药剂量。III 期临床试验：扩大的多中心临床试验。应遵循随机对照原则，进一步评价有效性、安全性。IV 期临床试验：新药上市后监测。在广泛使用条件下考察疗效和不良反应。

(3) 申报注册阶段。药品研发项目完成临床 III 期后，可以向药监部门申请新药证书和生产批件。结合上述规定可知，在研项目完成三期临床后可申请生产批件，制药企业取得生产批件后即可开展药品生产和销售。因此，公司以完成三期临床作为资本化时点，满足会计准则对于研发支出资本化的具体条件。

### 30. 长期资产减值

适用 不适用

对长期股权投资、采用成本模式计量的投资性房地产、固定资产、在建工程、使用寿命有限的无形资产等长期资产，在资产负债表日有迹象表明发生减值的，估计其可收回金额。对因企业合并所形成的商誉和使用寿命不确定的无形资产，无论是否存在减值迹象，每年都进行减值测试。商誉结合与其相关的资产组或者资产组组合进行减值测试。

若上述长期资产的可收回金额低于其账面价值的，按其差额确认资产减值准备并计入当期损益。

### 31. 长期待摊费用

适用 不适用

长期待摊费用核算已经支出，摊销期限在 1 年以上（不含 1 年）的各项费用。长期待摊费用按实际发生额入账，在受益期或规定的期限内分期平均摊销。如果长期待摊的费用项目不能使以后会计期间受益则将尚未摊销的该项目的摊余价值全部转入当期损益。

## 32. 合同负债

### (1). 合同负债的确认方法

适用 不适用

公司根据履行履约义务与客户付款之间的关系在资产负债表中列示合同资产或合同负债。公司将同一合同下的合同资产和合同负债相互抵销后以净额列示。

## 33. 职工薪酬

### (1). 短期薪酬的会计处理方法

适用 不适用

①职工薪酬包括短期薪酬、离职后福利、辞退福利和其他长期职工福利。

#### ②短期薪酬的会计处理方法

在职工为公司提供服务的会计期间，将实际发生的短期薪酬确认为负债，并计入当期损益或相关资产成本。

### (2). 离职后福利的会计处理方法

适用 不适用

离职后福利分为设定提存计划和设定受益计划。

①在职工为公司提供服务的会计期间，根据设定提存计划计算的应缴存金额确认为负债，并计入当期损益或相关资产成本。

②对设定受益计划的会计处理通常包括下列步骤：

1) 根据预期累计福利单位法，采用无偏且相互一致的精算假设对有关人口统计变量和财务变量等作出估计，计量设定受益计划所产生的义务，并确定相关义务的所属期间。同时，对设定受益计划所产生的义务予以折现，以确定设定受益计划义务的现值和当期服务成本；

2) 设定受益计划存在资产的，将设定受益计划义务现值减去设定受益计划资产公允价值所形成的赤字或盈余确认为一项设定受益计划净负债或净资产。设定受益计划存在盈余的，以设定受益计划的盈余和资产上限两项的孰低者计量设定受益计划净资产；

3) 期末，将设定受益计划产生的职工薪酬成本确认为服务成本、设定受益计划净负债或净资产的利息净额以及重新计量设定受益计划净负债或净资产所产生的变动等三部分，其中服务成本和设定受益计划净负债或净资产的利息净额计入当期损益或相关资产成本，重新计量设定受益计划净负债或净资产所产生的变动计入其他综合收益，并且在后续会计期间不允许转回至损益，但可以在权益范围内转移这些在其他综合收益确认的金额。

### (3). 辞退福利的会计处理方法

适用 不适用

向职工提供的辞退福利，在下列两者孰早日确认辞退福利产生的职工薪酬负债，并计入当期损益：(1) 公司不能单方面撤回因解除劳动关系计划或裁减建议所提供的辞退福利时；(2) 公司确认与涉及支付辞退福利的重组相关的成本或费用时。

#### (4). 其他长期职工福利的会计处理方法

适用 不适用

向职工提供的其他长期福利，符合设定提存计划条件的，按照设定提存计划的有关规定进行会计处理；除此之外的其他长期福利，按照设定受益计划的有关规定进行会计处理，为简化相关会计处理，将其产生的职工薪酬成本确认为服务成本、其他长期职工福利净负债或净资产的利息净额以及重新计量其他长期职工福利净负债或净资产所产生的变动等组成项目的总净额计入当期损益或相关资产成本。

#### 34. 租赁负债

适用 不适用

#### 35. 预计负债

适用 不适用

(1) 因对外提供担保、诉讼事项、产品质量保证、亏损合同等或有事项形成的义务成为公司承担的现时义务，履行该义务很可能导致经济利益流出公司，且该义务的金额能够可靠的计量时，公司将该项义务确认为预计负债。

(2) 公司按照履行相关现时义务所需支出的最佳估计数对预计负债进行初始计量，并在资产负债表日对预计负债的账面价值进行复核。

#### 36. 股份支付

适用 不适用

##### (1) 股份支付的种类

包括以权益结算的股份支付和以现金结算的股份支付。

##### (2) 实施、修改、终止股份支付计划的相关会计处理

##### ①以权益结算的股份支付

授予后立即可行权的换取职工服务的以权益结算的股份支付，在授予日按照权益工具的公允价值计入相关成本或费用，相应调整资本公积。完成等待期内的服务或达到规定业绩条件才可行权的换取职工服务的以权益结算的股份支付，在等待期内的每个资产负债表日，以对可行权权益工具数量的最佳估计为基础，按权益工具授予日的公允价值，将当期取得的服务计入相关成本或费用，相应调整资本公积。

换取其他方服务的权益结算的股份支付，如果其他方服务的公允价值能够可靠计量的，按照其他方服务在取得日的公允价值计量；如果其他方服务的公允价值不能可靠计量，但权益工具的公允价值能够可靠计量的，按照权益工具在服务取得日的公允价值计量，计入相关成本或费用，相应增加所有者权益。

##### ②以现金结算的股份支付

授予后立即可行权的换取职工服务的以现金结算的股份支付，在授予日按公司承担负债的公允价值计入相关成本或费用，相应增加负债。完成等待期内的服务或达到规定业绩条件才可行权的换取职工服务的以现金结算的股份支付，在等待期内的每个资产负债表日，以对可行权情况的最佳估计为基础，按公司承担负债的公允价值，将当期取得的服务计入相关成本或费用和相应的负债。

### ③修改、终止股份支付计划

如果修改增加了所授予的权益工具的公允价值，公司按照权益工具公允价值的增加相应地确认取得服务的增加；如果修改增加了所授予的权益工具的数量，公司将增加的权益工具的公允价值相应地确认为取得服务的增加；如果公司按照有利于职工的方式修改可行权条件，公司在处理可行权条件时，考虑修改后的可行权条件。

如果修改减少了授予的权益工具的公允价值，公司继续以权益工具在授予日的公允价值为基础，确认取得服务的金额，而不考虑权益工具公允价值的减少；如果修改减少了授予的权益工具的数量，公司将减少部分作为已授予的权益工具的取消来进行处理；如果以不利于职工的方式修改了可行权条件，在处理可行权条件时，不考虑修改后的可行权条件。

如果公司在等待期内取消了所授予的权益工具或结算了所授予的权益工具（因未满足可行权条件而被取消的除外），则将取消或结算作为加速可行权处理，立即确认原本在剩余等待期内确认的金额。

## 37. 优先股、永续债等其他金融工具

适用不适用

## 38. 收入

### (1). 收入确认和计量所采用的会计政策

适用不适用

#### ① 收入确认原则

于合同开始日，公司对合同进行评估，识别合同所包含的各单项履约义务，并确定各单项履约义务是在某一时段内履行，还是在某一时点履行。

满足下列条件之一时，属于在某一时段内履行履约义务，否则，属于在某一时点履行履约义务：(1) 客户在公司履约的同时即取得并消耗公司履约所带来的经济利益；(2) 客户能够控制公司履约过程中在建商品；(3) 公司履约过程中所产出的商品具有不可替代用途，且公司在整个合同期间内有权就累计至今已完成的履约部分收取款项。

对于在某一时段内履行的履约义务，公司在该段时间内按照履约进度确认收入。履约进度不能合理确定时，已经发生的成本预计能够得到补偿的，按照已经发生的成本金额确认收入，直到履约进度能够合理确定为止。对于在某一时点履行的履约义务，在客户取得相关商品或服务控制

权时点确认收入。在判断客户是否已取得商品控制权时，公司考虑下列迹象：(1) 公司就该商品享有现时收款权利，即客户就该商品负有现时付款义务；(2) 公司已将该商品的法定所有权转移给客户，即客户已拥有该商品的法定所有权；(3) 公司已将该商品实物转移给客户，即客户已实物占有该商品；(4) 公司已将该商品所有权上的主要风险和报酬转移给客户，即客户已取得该商品所有权上的主要风险和报酬；(5) 客户已接受该商品；(6) 其他表明客户已取得商品控制权的迹象。

## ②收入计量原则

(1) 公司按照分摊至各单项履约义务的交易价格计量收入。交易价格是公司因向客户转让商品或服务而预期有权收取的对价金额，不包括代第三方收取的款项以及预期将退还给客户的款项。

(2) 合同中存在可变对价的，公司按照期望值或最可能发生金额确定可变对价的最佳估计数，但包含可变对价的交易价格，不超过在相关不确定性消除时累计已确认收入极可能不会发生重大转回的金额。

(3) 合同中存在重大融资成分的，公司按照假定客户在取得商品或服务控制权时即以现金支付的应付金额确定交易价格。该交易价格与合同对价之间的差额，在合同期间内采用实际利率法摊销。合同开始日，公司预计客户取得商品或服务控制权与客户支付价款间隔不超过一年的，不考虑合同中存在的重大融资成分。

(4) 合同中包含两项或多项履约义务的，公司于合同开始日，按照各单项履约义务所承诺商品的单独售价的相对比例，将交易价格分摊至各单项履约义务。

## ③收入确认的具体方法

公司产品销售收入主要系销售制剂类药品取得的收入，属于在某一时点履行的履约义务。公司在根据合同约定将产品交付给客户且客户已接受该商品，已收取价款或取得收款权利且相关的经济利益很可能流入时确认收入。

## (2). 同类业务采用不同经营模式导致收入确认会计政策存在差异的情况

适用 不适用

## 39. 合同成本

适用 不适用

与合同成本有关的资产包括合同取得成本和合同履约成本。



公司为取得合同发生的增量成本预期能够收回的，作为合同取得成本确认为一项资产。如果合同取得成本的摊销期限不超过一年，在发生时直接计入当期损益。

公司为履行合同发生的成本，不适用存货、固定资产或无形资产等相关准则的规范范围且同时满足下列条件的，作为合同履约成本确认为一项资产：

(1) 该成本与一份当前或预期取得的合同直接相关，包括直接人工、直接材料、制造费用（或类似费用）、明确由客户承担的成本以及仅因该合同而发生的其他成本；

(2) 该成本增加了公司未来用于履行履约义务的资源；

(3) 该成本预期能够收回。

公司对于与合同成本有关的资产采用与该资产相关的商品或服务收入确认相同的基础进行摊销，计入当期损益。

如果与合同成本有关的资产的账面价值高于因转让与该资产相关的商品或服务预期能够取得的剩余对价减去估计将要发生的成本，公司对超出部分计提减值准备，并确认为资产减值损失。以前期间减值的因素之后发生变化，使得转让该资产相关的商品或服务预期能够取得的剩余对价减去估计将要发生的成本高于该资产账面价值的，转回原已计提的资产减值准备，并计入当期损益，但转回后的资产账面价值不超过假定不计提减值准备情况下该资产在转回日的账面价值。

#### 40. 政府补助

适用 不适用

(1) 政府补助在同时满足下列条件时予以确认：①公司能够满足政府补助所附的条件；②公司能够收到政府补助。政府补助为货币性资产的，按照收到或应收的金额计量。政府补助为非货币性资产的，按照公允价值计量；公允价值不能可靠取得的，按照名义金额计量。

(2) 与资产相关的政府补助判断依据及会计处理方法

政府文件规定用于购建或以其他方式形成长期资产的政府补助划分为与资产相关的政府补助。政府文件不明确的，以取得该补助必须具备的基本条件为基础进行判断，以购建或以其他方式形成长期资产为基本条件的作为与资产相关的政府补助。与资产相关的政府补助，冲减相关资产的账面价值或确认为递延收益。与资产相关的政府补助确认为递延收益的，在相关资产使用寿命内按照合理、系统的方法分期计入损益。按照名义金额计量的政府补助，直接计入当期损益。相关资产在使用寿命结束前被出售、转让、报废或发生毁损的，将尚未分配的相关递延收益余额转

入资产处置当期的损益。

(3) 与收益相关的政府补助判断依据及会计处理方法

除与资产相关的政府补助之外的政府补助划分为与收益相关的政府补助。对于同时包含与资产相关部分和与收益相关部分的政府补助，难以区分与资产相关或与收益相关的，整体归类为与收益相关的政府补助。与收益相关的政府补助，用于补偿以后期间的相关成本费用或损失的，确认为递延收益，在确认相关成本费用或损失的期间，计入当期损益或冲减相关成本；用于补偿已发生的相关成本费用或损失的，直接计入当期损益或冲减相关成本。

(4) 与公司日常经营活动相关的政府补助，按照经济业务实质，计入其他收益或冲减相关成本费用。与公司日常活动无关的政府补助，计入营业外收支。

(5) 政策性优惠贷款贴息的会计处理方法

①财政将贴息资金拨付给贷款银行，由贷款银行以政策性优惠利率向公司提供贷款的，以实际收到的借款金额作为借款的入账价值，按照借款本金和该政策性优惠利率计算相关借款费用。

②财政将贴息资金直接拨付给公司的，将对应的贴息冲减相关借款费用。

#### 41. 递延所得税资产/递延所得税负债

√适用□不适用

(1) 根据资产、负债的账面价值与其计税基础之间的差额（未作为资产和负债确认的项目按照税法规定可以确定其计税基础的，该计税基础与其账面数之间的差额），按照预期收回该资产或清偿该负债期间的适用税率计算确认递延所得税资产或递延所得税负债。

(2) 确认递延所得税资产以很可能取得用来抵扣可抵扣暂时性差异的应纳税所得额为限。资产负债表日，有确凿证据表明未来期间很可能获得足够的应纳税所得额用来抵扣可抵扣暂时性差异的，确认以前会计期间未确认的递延所得税资产。

(3) 资产负债表日，对递延所得税资产的账面价值进行复核，如果未来期间很可能无法获得足够的应纳税所得额用以抵扣递延所得税资产的利益，则减记递延所得税资产的账面价值。在很可能获得足够的应纳税所得额时，转回减记的金额。

(4) 公司当期所得税和递延所得税作为所得税费用或收益计入当期损益，但不包括下列情况产生的所得税：①企业合并；②直接在所有者权益中确认的交易或者事项。

## 42. 租赁

### (1). 经营租赁的会计处理方法

√适用□不适用

公司为承租人时，在租赁期内各个期间按照直线法将租金计入相关资产成本或确认为当期损益，发生的初始直接费用，直接计入当期损益。或有租金在实际发生时计入当期损益。

公司为出租人时，在租赁期内各个期间按照直线法将租金确认为当期损益，发生的初始直接费用，除金额较大的予以资本化并分期计入损益外，均直接计入当期损益。或有租金在实际发生时计入当期损益。

### (2). 融资租赁的会计处理方法

√适用□不适用

公司为承租人时，在租赁期开始日，公司以租赁开始日租赁资产公允价值与最低租赁付款额现值中两者较低者作为租入资产的入账价值，将最低租赁付款额作为长期应付款的入账价值，其差额为未确认融资费用，发生的初始直接费用，计入租赁资产价值。在租赁期各个期间，采用实际利率法计算确认当期的融资费用。

公司为出租人时，在租赁期开始日，公司以租赁开始日最低租赁收款额与初始直接费用之和作为应收融资租赁款的入账价值，同时记录未担保余值；将最低租赁收款额、初始直接费用及未担保余值之和与其现值之和的差额确认为未实现融资收益。在租赁期各个期间，采用实际利率法计算确认当期的融资收入。

### (3). 新租赁准则下租赁的确定方法及会计处理方法

□适用√不适用

## 43. 其他重要的会计政策和会计估计

√适用□不适用

### 与回购公司股份相关的会计处理方法

因减少注册资本或奖励职工等原因收购本公司股份的，按实际支付的金额作为库存股处理，同时进行备查登记。如果将回购的股份注销，则将按注销股票面值和注销股数计算的股票面值总额与实际回购所支付的金额之间的差额冲减资本公积，资本公积不足冲减的，冲减留存收益；如果将回购的股份奖励给本公司职工属于以权益结算的股份支付，于职工行权购买本公司股份收到价款时，转销交付职工的库存股成本和等待期内资本公积(其他资本公积)累计金额，同时，按照其差额调整资本公积(股本溢价)。

## 44. 重要会计政策和会计估计的变更

## (1). 重要会计政策变更

√适用□不适用

会计政策变更的内容和原因	审批程序	备注(受重要影响的报表项目名称和金额)
预收款项	新会计准则	
合同负债	新会计准则	
其他流动负债	新会计准则	

其他说明

1. 公司自 2020 年 1 月 1 日起执行财政部修订后的《企业会计准则第 14 号——收入》(以下简称新收入准则)。根据相关新旧准则衔接规定,对可比期间信息不予调整,首次执行日执行新准则的累积影响数追溯调整本报告期期初留存收益及财务报表其他相关项目金额。

## (2). 重要会计估计变更

□适用√不适用

## (3). 2020 年起首次执行新收入准则、新租赁准则调整首次执行当年年初财务报表相关情况

√适用□不适用

合并资产负债表

单位:元 币种:人民币

项目	2019 年 12 月 31 日	2020 年 1 月 1 日	调整数
<b>流动资产:</b>			
货币资金	156,123,634.50	156,123,634.50	
结算备付金			
拆出资金			
交易性金融资产	287,480.00	287,480.00	
衍生金融资产			
应收票据			
应收账款	160,096,950.82	160,096,950.82	
应收款项融资	15,958,630.96	15,958,630.96	
预付款项	21,403,754.77	21,403,754.77	
应收保费			
应收分保账款			
应收分保合同准备金			
其他应收款	27,105,137.93	27,105,137.93	
其中: 应收利息			
应收股利			
买入返售金融资产			
存货	206,512,593.28	206,512,593.28	
合同资产			
持有待售资产			
一年内到期的非流动资产			
其他流动资产	57,453,989.73	57,453,989.73	
流动资产合计	644,942,171.99	644,942,171.99	
<b>非流动资产:</b>			
发放贷款和垫款			
债权投资			
其他债权投资			

长期应收款	46,788,260.48	46,788,260.48	
长期股权投资	120,030,645.79	120,030,645.79	
其他权益工具投资			
其他非流动金融资产	900,000.00	900,000.00	
投资性房地产	3,218,164.78	3,218,164.78	
固定资产	504,208,482.38	504,208,482.38	
在建工程	97,201,728.67	97,201,728.67	
生产性生物资产			
油气资产			
使用权资产			
无形资产	242,545,829.54	242,545,829.54	
开发支出			
商誉	252,132,671.56	252,132,671.56	
长期待摊费用	36,250,590.91	36,250,590.91	
递延所得税资产	1,103,908.59	1,103,908.59	
其他非流动资产	45,618,150.16	45,618,150.16	
非流动资产合计	1,349,998,432.86	1,349,998,432.86	
资产总计	1,994,940,604.85	1,994,940,604.85	
<b>流动负债：</b>			
短期借款	275,690,344.48	275,690,344.48	
向中央银行借款			
拆入资金			
交易性金融负债			
衍生金融负债			
应付票据	19,025,000.00	19,025,000.00	
应付账款	75,844,755.78	75,844,755.78	
预收款项	24,426,881.25	18,252.80	-24,408,628.45
合同负债		21,988,262.32	21,988,262.32
卖出回购金融资产款			
吸收存款及同业存放			
代理买卖证券款			
代理承销证券款			
应付职工薪酬	30,527,283.26	30,527,283.26	
应交税费	9,183,987.98	9,183,987.98	
其他应付款	254,346,242.51	254,346,242.51	
其中：应付利息			
应付股利			
应付手续费及佣金			
应付分保账款			
持有待售负债			
一年内到期的非流动负债			
其他流动负债	98,520.45	2,518,886.58	2,420,366.13
流动负债合计	689,143,015.71	689,143,015.71	
<b>非流动负债：</b>			
保险合同准备金			
长期借款	30,284,823.36	30,284,823.36	
应付债券			
其中：优先股			
永续债			

租赁负债			
长期应付款			
长期应付职工薪酬			
预计负债			
递延收益	56,510,800.47	56,510,800.47	
递延所得税负债	16,567,732.50	16,567,732.50	
其他非流动负债			
非流动负债合计	103,363,356.33	103,363,356.33	
负债合计	792,506,372.04	792,506,372.04	
<b>所有者权益（或股东权益）：</b>			
实收资本（或股本）	434,456,720.00	434,456,720.00	
其他权益工具			
其中：优先股			
永续债			
资本公积	142,387,935.65	142,387,935.65	
减：库存股	28,028,600.00	28,028,600.00	
其他综合收益			
专项储备			
盈余公积	69,598,027.51	69,598,027.51	
一般风险准备			
未分配利润	508,493,552.12	508,493,552.12	
归属于母公司所有者权益（或 股东权益）合计	1,126,907,635.28	1,126,907,635.28	
少数股东权益	75,526,597.53	75,526,597.53	
所有者权益（或股东权益） 合计	1,202,434,232.81	1,202,434,232.81	
负债和所有者权益（或股 东权益）总计	1,994,940,604.85	1,994,940,604.85	

各项目调整情况的说明：

适用 不适用

母公司资产负债表

单位：元 币种：人民币

项目	2019年12月31日	2020年1月1日	调整数
<b>流动资产：</b>			
货币资金	75,046,030.20	75,046,030.20	
交易性金融资产			
衍生金融资产			
应收票据			
应收账款	77,768,113.77	77,768,113.77	
应收款项融资	7,064,968.26	7,064,968.26	
预付款项	18,980,292.29	18,980,292.29	
其他应收款	280,811,943.39	280,811,943.39	
其中：应收利息			
应收股利			
存货	164,625,103.19	164,625,103.19	
合同资产			
持有待售资产			

一年内到期的非流动资产			
其他流动资产	11,446,189.02	11,446,189.02	
流动资产合计	635,742,640.12	635,742,640.12	
<b>非流动资产：</b>			
债权投资			
其他债权投资			
长期应收款			
长期股权投资	693,215,631.05	693,215,631.05	
其他权益工具投资			
其他非流动金融资产	900,000.00	900,000.00	
投资性房地产	3,218,164.78	3,218,164.78	
固定资产	330,032,597.88	330,032,597.88	
在建工程	25,588,227.12	25,588,227.12	
生产性生物资产			
油气资产			
使用权资产			
无形资产	72,734,189.23	72,734,189.23	
开发支出			
商誉			
长期待摊费用	5,586,727.04	5,586,727.04	
递延所得税资产	722,343.93	722,343.93	
其他非流动资产	25,614,323.98	25,614,323.98	
非流动资产合计	1,157,612,205.01	1,157,612,205.01	
资产总计	1,793,354,845.13	1,793,354,845.13	
<b>流动负债：</b>			
短期借款	275,690,344.48	275,690,344.48	
交易性金融负债			
衍生金融负债			
应付票据	19,025,000.00	19,025,000.00	
应付账款	26,184,112.93	26,184,112.93	
预收款项	18,958,252.66		-18,958,252.66
合同负债		16,777,214.74	16,777,214.74
应付职工薪酬	17,899,302.31	17,899,302.31	
应交税费	6,115,776.38	6,115,776.38	
其他应付款	252,432,428.52	252,432,428.52	
其中：应付利息			
应付股利			
持有待售负债			
一年内到期的非流动负债			
其他流动负债		2,181,037.92	2,181,037.92
流动负债合计	616,305,217.28	616,305,217.28	
<b>非流动负债：</b>			
长期借款			
应付债券			
其中：优先股			
永续债			
租赁负债			
长期应付款			
长期应付职工薪酬			

预计负债			
递延收益	46,131,706.64	46,131,706.64	
递延所得税负债			
其他非流动负债			
非流动负债合计	46,131,706.64	46,131,706.64	
负债合计	662,436,923.92	662,436,923.92	
<b>所有者权益（或股东权益）：</b>			
实收资本（或股本）	434,456,720.00	434,456,720.00	
其他权益工具			
其中：优先股			
永续债			
资本公积	144,388,666.61	144,388,666.61	
减：库存股	28,028,600.00	28,028,600.00	
其他综合收益			
专项储备			
盈余公积	69,598,027.51	69,598,027.51	
未分配利润	510,503,107.09	510,503,107.09	
所有者权益（或股东权益）合计	1,130,917,921.21	1,130,917,921.21	
负债和所有者权益（或股东权益）总计	1,793,354,845.13	1,793,354,845.13	

各项目调整情况的说明：

适用 不适用

(4). 2020 年起首次执行新收入准则、新租赁准则追溯调整前期比较数据的说明

适用 不适用

#### 45. 其他

适用 不适用

### 六、税项

#### 1. 主要税种及税率

主要税种及税率情况

适用 不适用

税种	计税依据	税率
增值税	以按税法规定计算的销售货物和应税劳务收入为基础计算销项税额，扣除当期允许抵扣的进项税额后，差额部分为应交增值税	13%、9%、6%、5%、3%
消费税		
营业税		
城市维护建设税	实际缴纳的流转税税额	7%
企业所得税	应纳税所得额	15%、20%、25%
房产税	从价计征的，按房产原值一次减除 % 后余值的 1.2% 计缴；从租计征的，按租金收入的 12% 计缴	1.2%、12%
教育费附加	实际缴纳的流转税税额	3%
地方教育附加	实际缴纳的流转税税额	2%



存在不同企业所得税税率纳税主体的，披露情况说明

√适用□不适用

纳税主体名称	所得税税率 (%)
方盛制药	15%
湘雅制药	15%
博大药业	15%
中润凯租赁	20%
恒兴科技	15%
除上述以外的其他纳税主体	25%

## 2. 税收优惠

√适用□不适用

1. 本公司于 2020 年 9 月 11 日通过高新技术企业复审，并取得编号为 GR202043001573 的高新技术企业证书，有效期 3 年，公司 2020 年度企业所得税减按 15% 的优惠税率执行。

2. 本公司子公司湘雅制药于 2020 年 9 月 11 日通过高新技术企业复审，并取得编号为 GR202043002050 的高新技术企业证书，有效期 3 年，该公司 2020 年度企业所得税减按 15% 的优惠税率执行。

3. 本公司子公司博大药业于 2018 年 10 月 15 日取得编号为为 GR201846000009 的高新技术企业证书，有效期 3 年，该公司 2020 年度企业所得税减按 15% 的优惠税率执行。

4. 纳入合并范围的主体中润凯租赁为小型微利企业，年应纳税所得额不超过 100 万元的部分，减按 25% 计入应纳税所得额，按 20% 的税率缴纳企业所得税；对年应纳税所得额超过 100 万元但不超过 300 万元的部分，减按 50% 计入应纳税所得额，按 20% 的税率缴纳企业所得税。

5. 本公司子公司恒兴科技于 2020 年 9 月 1 日取得编号为为 GR202043000119 的高新技术企业证书，有效期 3 年，该公司 2020 年度企业所得税减按 15% 的优惠税率执行。

## 3. 其他

□适用√不适用

## 七、合并财务报表项目注释

### 1、货币资金

√适用□不适用

单位：元 币种：人民币

项目	期末余额	期初余额
库存现金	261,690.24	965,135.61
银行存款	314,932,161.75	151,293,292.49
其他货币资金	3,655,336.73	3,865,206.40
合计	318,849,188.72	156,123,634.50
其中：存放在境外的款项总额		

## 其他说明

期末其他货币资金余额包括银行承兑汇票保证金 3,589,740.80 元、ETC 保证金 500.00 元，存出投资款 65,095.93 元。银行承兑汇票保证金和 ETC 保证金使用受到限制。

**2、交易性金融资产**

√适用□不适用

单位：元 币种：人民币

项目	期末余额	期初余额
以公允价值计量且其变动计入当期损益的金融资产	296,240.00	287,480.00
其中：		
权益工具投资	296,240.00	287,480.00
指定以公允价值计量且其变动计入当期损益的金融资产		
其中：		
合计	296,240.00	287,480.00

其他说明：

□适用√不适用

**3、衍生金融资产**

□适用√不适用

**4、应收票据****(1). 应收票据分类列示**

□适用√不适用

**(2). 期末公司已质押的应收票据**

□适用√不适用

**(3). 期末公司已背书或贴现且在资产负债表日尚未到期的应收票据**

□适用√不适用

**(4). 期末公司因出票人未履约而将其转应收账款的票据**

□适用√不适用

**(5). 按坏账计提方法分类披露**

□适用√不适用

按单项计提坏账准备：

□适用√不适用

按组合计提坏账准备：

□适用√不适用

如按预期信用损失一般模型计提坏账准备，请参照其他应收款披露：

□适用√不适用

**(6). 坏账准备的情况**

□适用√不适用

**(7). 本期实际核销的应收票据情况**

□适用√不适用

其他说明

□适用√不适用

## 5、应收账款

## (1). 按账龄披露

√适用□不适用

单位：元 币种：人民币

账龄	期末账面余额
1 年以内	
其中：1 年以内分项	
1 年以内	191,335,934.76
1 年以内小计	191,335,934.76
1 至 2 年	4,321,725.62
2 至 3 年	2,019,898.16
3 年以上	
3 至 4 年	1,098,292.61
4 至 5 年	107,880.00
5 年以上	281,152.00
合计	199,164,883.15

## (2). 按坏账计提方法分类披露

√适用□不适用

单位：元币种：人民币

类别	期末余额					期初余额				
	账面余额		坏账准备		账面价值	账面余额		坏账准备		账面价值
	金额	比例 (%)	金额	计提比例 (%)		金额	比例 (%)	金额	计提比例 (%)	
按单项计提坏账准备	17,817,232.65	8.95	6,091,494.87	34.19	11,725,737.78	9,221,046.46	5.25	6,432,929.99	69.76	2,788,116.47
其中：										
按组合计提坏账准备	181,347,650.50		10,164,727.14	5.61	171,182,923.36	166,322,335.74	94.75	9,013,501.39	5.42	157,308,834.35
其中：										
合计	199,164,883.15	/	16,256,222.01	/	182,908,661.14	175,543,382.20	/	15,446,431.38	/	160,096,950.82

按单项计提坏账准备:

√适用□不适用

单位:元 币种:人民币

名称	期末余额			
	账面余额	坏账准备	计提比例 (%)	计提理由
医保未结算款项	15,240,447.96	4,521,211.42	29.67	预计可收回金额与账面金额的差异
应收住院病人款项	1,534,685.45	751,616.94	48.98	预计可收回金额与账面金额的差异
湖南雅艾健康管理 有限公司	869,081.24	695,264.99	80.00	预计可收回金额与账面金额的差异
成都中山骨科医院	145,890.00	105,990.00	72.65	预计可收回金额与账面金额的差异
四川省科力中药材 有限公司	27,128.00	17,411.52	64.18	预计可收回金额与账面金额的差异
合计	17,817,232.65	6,091,494.87	34.19	预计可收回金额与账面金额的差异

按单项计提坏账准备的说明:

□适用√不适用

按组合计提坏账准备:

√适用□不适用

组合计提项目:账龄

单位:元 币种:人民币

名称	期末余额		
	应收账款	坏账准备	计提比例 (%)
1 年以内	175,525,137.91	8,776,256.90	5.00
1-2 年	3,261,233.06	326,123.30	10.00
2-3 年	1,956,164.16	586,849.25	30.00
3-4 年	216,083.37	108,041.69	50.00
4-5 年	107,880.00	86,304.00	80.00
5 年以上	281,152.00	281,152.00	100.00
合计	181,347,650.50	10,164,727.14	5.60

按组合计提坏账的确认标准及说明:

□适用√不适用

如按预期信用损失一般模型计提坏账准备,请参照其他应收款披露:

□适用√不适用

**(3). 坏账准备的情况**

√适用□不适用

单位:元 币种:人民币

类别	期初余额	本期变动金额				期末余额
		计提	收回或转回	转销或核销	其他变动	
单项计提	6,432,929.99	4,973,847.46		5,315,282.58		6,091,494.87

坏账准备						
按组合计提坏账准备	9,013,501.39	4,731,438.95	4,285.57	3,584,498.77		10,164,727.14
合计	15,446,431.38	9,705,286.41	4,285.57	8,899,781.35		16,256,222.01

其中本期坏账准备收回或转回金额重要的：

适用 不适用

#### (4). 本期实际核销的应收账款情况

适用 不适用

单位：元 币种：人民币

项目	核销金额
实际核销的应收账款	8,899,781.35

其中重要的应收账款核销情况

适用 不适用

单位：元 币种：人民币

单位名称	应收账款性质	核销金额	核销原因	履行的核销程序	款项是否由关联交易产生
医保未结款	医疗收入款	4,814,107.01	无法收回	管理层审批	否
应收住院病人款项	医疗收入款	3,221,472.77	无法收回	管理层审批	否
合计	/	8,035,579.78	/	/	/

应收账款核销说明：

适用 不适用

#### (5). 按欠款方归集的期末余额前五名的应收账款情况

适用 不适用

单位名称	账面余额	占应收账款余额	坏账准备
		的比例(%)	
常宁市医疗保障事务中心	9,958,499.00	5.00	497,924.95
新化县医疗保障局	9,844,821.90	4.94	1,821,718.60
华润医药商业集团有限公司	7,681,584.80	3.86	384,079.24
国药控股分销中心有限公司	5,997,778.00	3.01	299,888.90
云南省医药有限公司	5,472,323.60	2.75	273,616.18
小计	38,955,007.30	19.56	3,277,227.87

#### (6). 因金融资产转移而终止确认的应收账款

适用 不适用

#### (7). 转移应收账款且继续涉入形成的资产、负债金额

适用 不适用

其他说明：

适用 不适用

#### 6、 应收款项融资

适用 不适用

单位：元 币种：人民币

项目	期末余额	期初余额
应收票据	22,455,187.53	15,958,630.96
合计	22,455,187.53	15,958,630.96

应收款项融资本期增减变动及公允价值变动情况：

适用√不适用

如按预期信用损失一般模型计提坏账准备，请参照其他应收款披露：

适用√不适用

其他说明：

适用√不适用

## 7、预付款项

### (1). 预付款项按账龄列示

√适用不适用

单位：元 币种：人民币

账龄	期末余额		期初余额	
	金额	比例(%)	金额	比例(%)
1年以内	23,218,445.64	96.01	21,185,427.77	98.98
1至2年	801,871.52	3.32	64,000.00	0.30
2至3年	11,357.77	0.05	94,797.00	0.44
3年以上	149,327.00	0.62	59,530.00	0.28
合计	24,181,001.93	100.00	21,403,754.77	100.00

账龄超过1年且金额重要的预付款项未及时结算原因的说明：

无

### (2). 按预付对象归集的期末余额前五名的预付款情况

√适用不适用

单位名称	账面余额	占预付款项余额的比例(%)
会泽桓珀农业科技有限公司	9,627,905.28	39.82
安徽宝珠中药饮片科技有限公司	3,055,866.79	12.64
云南汉轩生物科技有限公司	2,000,000.00	8.27
湖南新国大印业有限公司	1,940,463.86	8.02
福建太平洋制药有限公司	1,039,568.00	4.30
小计	17,663,803.93	73.05

其他说明

适用√不适用

## 8、其他应收款

项目列示

√适用不适用

单位：元 币种：人民币

项目	期末余额	期初余额
应收利息		
应收股利		

其他应收款	19,629,097.53	27,105,137.93
合计	19,629,097.53	27,105,137.93

其他说明：

适用 不适用

应收利息

(1). 应收利息分类

适用 不适用

(2). 重要逾期利息

适用 不适用

(3). 坏账准备计提情况

适用 不适用

其他说明：

适用 不适用

应收股利

(1). 应收股利

适用 不适用

(2). 重要的账龄超过 1 年的应收股利

适用 不适用

(3). 坏账准备计提情况

适用 不适用

其他说明：

适用 不适用

其他应收款

(1). 按账龄披露

适用 不适用

单位：元 币种：人民币

账龄	期末账面余额
1 年以内	
其中：1 年以内分项	
一年以内	8,571,735.70
1 年以内小计	8,571,735.70
1 至 2 年	11,937,552.47
2 至 3 年	2,237,380.08
3 年以上	
3 至 4 年	2,538,618.68
4 至 5 年	2,687,010.00
5 年以上	4,337,638.13
合计	32,309,935.06

(2). 按款项性质分类情况

适用 不适用

单位：元 币种：人民币

款项性质	期末账面余额	期初账面余额
------	--------	--------

押金保证金及备用金	5,451,719.40	6,350,148.54
应收暂付款	9,256,581.38	9,877,404.94
股权转让款	2,480,000.00	3,128,000.00
拆借款	1,429,653.23	5,702,843.26
赔偿款	2,796,334.75	3,720,702.85
债务重组往来款	6,341,656.00	6,850,000.00
其他	4,553,990.30	4,016,052.28
合计	32,309,935.06	39,645,151.87

**(3). 坏账准备计提情况**

√适用□不适用

单位：元 币种：人民币

坏账准备	第一阶段	第二阶段	第三阶段	合计
	未来12个月 预期信用损 失	整个存续期预期信 用损失(未发生信 用减值)	整个存续期预期信 用损失(已发生信 用减值)	
2020年1月1日余额	725,971.70	212,978.75	11,601,063.49	12,540,013.94
2020年1月1日余额 在本期				
--转入第二阶段	-47,792.66	47,792.66		
--转入第三阶段		-188,675.15	188,675.15	
--转回第二阶段				
--转回第一阶段				
本期计提	-280,519.99	23,489.05	1,193,865.83	936,834.89
本期转回				
本期转销				
本期核销			796,011.30	796,011.30
其他变动				
2020年12月31日余 额	397,659.05	95,585.31	12,187,593.17	12,680,837.53

对本期发生损失准备变动的其他应收款账面余额显著变动的情况说明：

□适用√不适用

本期坏账准备计提金额以及评估金融工具的信用风险是否显著增加的采用依据：

□适用√不适用

**(4). 坏账准备的情况**

√适用□不适用

单位：元 币种：人民币

类别	期初余额	本期变动金额				期末余额
		计提	收回 或转 回	转销或核销	其他变 动	
单项计提 坏账准备	9,188,494.48	1,296,288.79		796,011.30		9,688,771.97
按组合计 提坏账准 备	3,351,519.46	-359,453.90				2,992,065.56
合计	12,540,013.94	936,834.89		796,011.30		12,680,837.53



其中本期坏账准备转回或收回金额重要的：

适用 不适用

**(5). 本期实际核销的其他应收款情况**

适用 不适用

单位：元 币种：人民币

项目	核销金额
实际核销的其他应收款	796,011.30

其中重要的其他应收款核销情况：

适用 不适用

其他应收款核销说明：

适用 不适用

**(6). 按欠款方归集的期末余额前五名的其他应收款情况**

适用 不适用

单位：元 币种：人民币

单位名称	款项的性质	期末余额	账龄	占其他应收款期末余额合计数的比例 (%)	坏账准备期末余额
贾来喜	债务重组往来款	6,341,656.00	1-2 年	19.63	1,268,331.20
方盛医药	拆借款	5,027,650.91	1 年以内 1-2 年、2-3 年	15.56	2,513,825.48
桂林兴达药业有限公司	赔偿款	2,796,334.75	4-5 年、5 年以上	8.65	2,796,334.75
傅桥	股权转让款	2,378,000.00	3-4 年	7.36	1,189,000.00
南京威尔曼药物研究所	技术转让款	2,100,000.00	4-5 年	6.50	2,100,000.00
合计	/	18,643,641.66	/	57.70	9,867,491.43

**(7). 涉及政府补助的应收款项**

适用 不适用

**(8). 因金融资产转移而终止确认的其他应收款**

适用 不适用

**(9). 转移其他应收款且继续涉入形成的资产、负债的金额**

适用 不适用

其他说明：

适用 不适用

**9、 存货**

**(1). 存货分类**

适用 不适用

单位：元 币种：人民币

项目	期末余额	期初余额
----	------	------

	账面余额	存货跌价准备/合同履约成本减值准备	账面价值	账面余额	存货跌价准备/合同履约成本减值准备	账面价值
原材料	99,972,786.83	197,893.51	99,774,893.32	107,774,096.80		107,774,096.80
在产品	33,560,056.91	49,698.39	33,510,358.52	30,136,378.70		30,136,378.7
库存商品	48,793,248.19	640,557.82	48,152,690.37	48,589,924.75	825,548.93	47,764,375.82
周转材料	10,741,810.86		10,741,810.86			
消耗性生物资产				7,053,275.33		7,053,275.33
合同履约成本	3,669,254.24		3,669,254.24			
发出商品	287,884.70		287,884.70	6,521,771.78		6,521,771.78
委托加工物资	461,337.73		461,337.73	409,320.59		409,320.59
包装物	10,224,066.44	23,094.77	10,200,971.67	6,483,476.60		6,483,476.60
低值易耗品	2,978,026.62		2,978,026.62	369,897.66		369,897.66
合计	210,688,472.52	911,244.49	209,777,228.03	207,338,142.21	825,548.93	206,512,593.28

## (2). 存货跌价准备及合同履约成本减值准备

√适用□不适用

单位：元 币种：人民币

项目	期初余额	本期增加金额		本期减少金额		期末余额
		计提	其他	转回或转销	其他	
原材料		197,893.51				197,893.51
在产品		49,698.39				49,698.39
库存商品	825,548.93	464,926.67		649,917.78		640,557.82
周转材料						
消耗性生物资产						
合同履约成本						
包装物		23,094.77				23,094.77
合计	825,548.93	735,613.34		649,917.78		911,244.49

## (3). 存货期末余额含有借款费用资本化金额的说明

□适用√不适用

## (4). 合同履约成本本期摊销金额的说明

√适用□不适用

项目	期初数	本期增加	本期摊销	本期计提减值	期末数
在研项目		3,669,254.24			3,669,254.24
小计		3,669,254.24			3,669,254.24

其他说明

√适用□不适用

项目	确定可变现净值	本期转回存货	本期转销

	的具体依据	跌价准备的原因	存货跌价准备的原因
原材料	相关产成品估计售价减去至完工估计将要发生的成本、估计的销售费用以及相关税费后的金额确定可变现净值	以前期间计提了存货跌价准备的存货可变现净值上升	本期已将期初计提存货跌价准备的存货售出
在产品	相关产成品估计售价减去估计的销售费用以及相关税费后的金额确定可变现净值	以前期间计提了存货跌价准备的存货可变现净值上升	本期已将期初计提存货跌价准备的存货售出
库存商品	估计售价减去估计的销售费用和相关税费后的金额确定其可变现净值	以前期间计提了存货跌价准备的存货可变现净值上升	本期已将期初计提存货跌价准备的存货售出

## 10、合同资产

### (1). 合同资产情况

适用 不适用

### (2). 报告期内账面价值发生重大变动的金额和原因

适用 不适用

### (3). 本期合同资产计提减值准备情况

适用 不适用

如按预期信用损失一般模型计提坏账准备，请参照其他应收款披露：

适用 不适用

其他说明：

适用 不适用

## 11、持有待售资产

适用 不适用

## 12、一年内到期的非流动资产

适用 不适用

期末重要的债权投资和其他债权投资：

适用 不适用

其他说明

不适用

## 13、其他流动资产

适用 不适用

单位：元 币种：人民币

项目	期末余额	期初余额
合同取得成本		
应收退货成本		
结构性存款		30,000,000.00
预缴企业所得税	3,609,031.59	12,069,736.97
待抵扣的增值税进项税额	9,702,400.17	10,896,518.66
待摊费用	1,001,822.57	1,123,769.00
预付租金	3,282,750.52	3,051,093.27
其他	280.00	312,871.83
合计	17,596,284.85	57,453,989.73

其他说明

无

**14、 债权投资****(1). 债权投资情况**

□适用√不适用

**(2). 期末重要的债权投资**

□适用√不适用

**(3). 减值准备计提情况**

□适用√不适用

本期减值准备计提金额以及评估金融工具的信用风险是否显著增加的采用依据

□适用√不适用

其他说明

□适用√不适用

**15、 其他债权投资****(1). 其他债权投资情况**

□适用 √ 不适用

**(2). 期末重要的其他债权投资**

□适用√不适用

**(3). 减值准备计提情况**

□适用 √ 不适用

本期减值准备计提金额以及评估金融工具的信用风险是否显著增加的采用依据

□适用 √ 不适用

其他说明：

□适用 √ 不适用

**16、 长期应收款****(1). 长期应收款情况**

√适用□不适用

单位：元 币种：人民币

项目	期末余额			期初余额			折现率区间
	账面余额	坏账准备	账面价值	账面余额	坏账准备	账面价值	
融资租赁款	46,040,780.80	2,830,881.25	43,209,899.55	46,040,780.80	1,586,526.64	44,454,254.16	
其中：未实现融资收益	-1,857,589.95		-1,857,589.95	-4,186,506.32		-4,186,506.32	
分期收款销售商品	4,880,000.00		4,880,000.00	7,520,000.00		7,520,000.00	
分期收款提供劳务							
其中：未实现融资收益	-441,129.49		-441,129.49	-999,487.36		-999,487.36	
合计	48,622,061.36	2,830,881.25	45,791,180.11	48,374,787.12	1,586,526.64	46,788,260.48	/

**(2). 坏账准备计提情况**

√适用□不适用

单位：元 币种：人民币

坏账准备	第一阶段	第二阶段	第三阶段	合计
	未来 12 个月预期	整个存续期预期信	整个存续期预期信	

	信用损失	用损失(未发生信用减值)	用损失(已发生信用减值)	
2020年1月1日余额	1,586,526.64			1,586,526.64
2020年1月1日余额在 本期				
--转入第二阶段				
--转入第三阶段				
--转回第二阶段				
--转回第一阶段				
本期计提	-1,586,526.64		2,830,881.25	1,244,354.61
本期转回				
本期转销				
本期核销				
其他变动				
2020年12月31日余额			2,830,881.25	2,830,881.25

对本期发生损失准备变动的长期应收款账面余额显著变动的情况说明：

适用 不适用

单位名称	账面余额	坏账准备	计提比例(%)	计提理由
长沙珂信肿瘤有限公司	27,375,561.50	1,648,753.37	6.02	客户未按协议约定回款
邵阳珂信肿瘤医院有限公司	9,332,609.65	591,063.94	6.33	客户未按协议约定回款
永州珂信肿瘤医院有限公司	9,332,609.65	591,063.94	6.33	客户未按协议约定回款
小 计	46,040,780.80	2,830,881.25		

本期坏账准备计提金额以及评估金融工具的信用风险是否显著增加的采用依据

适用 不适用

### (3). 因金融资产转移而终止确认的长期应收款

适用 不适用

### (4). 转移长期应收款且继续涉入形成的资产、负债金额

适用 不适用

其他说明

适用 不适用

## 17、长期股权投资

适用 不适用

单位：元 币种：人民币

被投资单位	期初余额	本期增减变动							期末余额	减值准备期末余额
		追加投资	减少投资	权益法下确认的投资损益	其他综合收益调整	其他权益变动	宣告发放现金股利或利	计提减值准备		

							润				
一、合营企业											
小计											
二、联营企业											
Lipo	24,008,906.06			-194,868.61	-100,712.41			3,600,000.00		20,113,325.04	3,600,000.00
同系方盛珠海	59,646,100.00			-15,208,903.02						44,437,196.98	
星辰创新	20,250,000.00			-724,783.42						19,525,216.58	
夕乐苑	6,125,639.73	4,000,000.00		-2,956,329.09						7,169,310.64	
横琴中科建创	10,000,000.00			83,496.06						10,083,496.06	
星辰康健		33,750,000.00		6,141.89						33,756,141.89	
上海同田生物技术有限公司		4,176,000.00		-363,057.02						3,812,942.98	
小计	120,030,645.79	41,926,000.00		-19,358,303.21	-100,712.41			3,600,000.00		138,897,630.17	3,600,000.00
合计	120,030,645.79	41,926,000.00		-19,358,303.21	-100,712.41			3,600,000.00		138,897,630.17	3,600,000.00

#### 其他说明

1) 2020 年 1 月公司与何国才签订股权转让协议，协议约定：何国才将持有的湖南湘雅夕乐苑健康养老管理有限公司(以下简称夕乐苑)的未实缴出资的 400.00 万元股权以 0 元的价格转让给公司，公司已于 2020 年 3 月 2 日已缴足 400.00 万元出资额。截至 2020 年 12 月 31 日，累计出资 400.00 万元。方盛制药认缴的股权占比为 7.41%，实缴的股权占比为 12.12%。

2020 年 12 月 28 日，公司召开第四届董事会 2020 年第七次临时会议审议通过了《关于放弃参股子公司增资优先认购权暨关联交易的议案》，夕乐苑拟新增注册资本 2,500.00 万元，新增股东长沙星辰康健投资合伙企业(有限合伙)认缴 2,000 万元，夕乐苑现有股东何国才先生认缴 500.00 万元，公司及控股子公司湖南湘雅制药有限公司(以下简称湘雅制药)放弃增资优先认购权。本次增资完成后，夕乐苑的注册资本由 5,400.00 万元增加至 7,900.00 万元，公司对夕乐苑的持股比例由 7.41%降低至 5.06%，湘雅制药持股比例由 18.52%降低至 12.66%。

2) 2020 年 10 月 10 日，公司召开第四届董事会 2020 年第六次临时会议审议通过了《关于公司出资参与设立长沙生物医药产业基金的议案》，同意公司与深圳前海上善金石投资管理有限公司、湖南高新创投健康养老基金管理有限公司、长沙市长信投资管理公司、长沙高新开发区麓谷创业服务有限公司、长沙斗邦企业管理咨询合伙企业(有限合伙)、湖南健康养老产业投资基金企业(有限合伙)共同出资设立长沙星辰康健投资合伙企业(有限合伙)(以下简称星辰康健)。该基金总规模为 3.75 亿元，其中，公司作为有限合伙人，公司于 2020 年 11 月 10 日已缴纳 3,375.00 万元首期金额，占总规模的 30.00%。

3) 2019 年 4 月, 公司与邓力签订股权转让协议, 邓力将持其有的上海同田生物技术有限公司(以下简称上海同田)139.20 万股以 417.60 万元的价格转让给公司, 转让完成后公司股权占比为 11.60%。2020 年 6 月上海同田办妥工商登记变更, 2020 年 7 月公司股款转让款支付完毕。

4) 公司于 2015 年 11 月 6 日召开第三届董事会五次会议、于 2015 年 11 月 23 日召开 2015 年第四次临时股东大会审议通过《关于公司投资设立产业并购基金的议案》。2016 年 9 月 23 日, 公司(次级有限合伙人)与同系(泰兴)资本管理有限公司(以下简称同系(泰兴), 普通合伙人)、关联方珠海汇智新元投资企业(有限合伙)(以下简称珠海汇智, 劣后级有限合伙人)、北京同系未来投资中心(有限合伙)(以下简称北京同系, 劣后级有限合伙人)签定合伙协议, 共同出资设立同系方盛(珠海)医药产业投资合伙企业(有限合伙)(以下简称同系珠海)。根据协议约定, 公司以货币出资 10,000 万元, 总认缴出资 10,000 万元, 占同系珠海总认缴出资份额的 50%。2016 年 12 月, 引进了优先级有限合伙人财信证券有限责任公司(以下简称财信证券), 财信证券以货币认缴出资份额 40,000 万元, 工商登记变更手续于 2016 年 12 月 16 日办理完成。公司于 2016 年实缴出资 4,717.61 万元, 2019 年实缴出资 1,247.00 万元, 2021 年 1 月, 公司实缴出资 4,035.39 万元, 至此, 公司对同系珠海的认缴出资额已全部到位。2021 年 2 月 8 日, 同系珠海与珠海汇智、财信证券签署《财产份额转让协议》, 珠海汇智认缴出资额达到 36,465.83 万元, 具体情况详见本财务报表附注十三资产负债表日后事项(二)1 之说明。

根据合伙人相关约定及《合伙协议之补充协议》, 同系珠海的亏损, 首先由普通合伙人以其出资额(认缴出资额, 下同)承担; 若有不足, 不足部分由珠海汇智和北京同系以其出资额承担; 若有不足, 不足部分由公司以其出资额承担; 若仍有不足, 仍有不足的部分全部由普通合伙人独立承担。普通合伙人对合伙企业债务承担无限连带责任。根据合伙协议约定公司本期确认对同系珠海确认投资损失 1,520.89 万元。

5) 公司于 2018 年 10 月 24 日召开第四届董事会 2018 年第一次临时会议审议通过了《关于公司参与设立创业投资基金的议案》, 同意公司以自有资金出资 3,375 万元人民币, 与长沙方富股权基金管理有限公司(以下简称长沙方富)、长沙市科技风险投资管理有限公司、长沙高新开发区麓谷创业服务有限公司、戎涛共同合作, 设立创业投资基金长沙星辰创新创业投资合伙企业(有限合伙)(以下简称星辰创投)。协议约定, 星辰创投的出资总额为 12,500 万元, 公司认缴出资 3,375 万元, 持股比例为 27%。公司已于 2018 年 12 月 10 日支付 2,025 万元。根据合伙协议, 星辰创投的亏损, 首先由普通合伙人以其实缴出资额承担, 若仍不能弥补亏损, 再由有限合伙人按实缴出资比例以其实缴出资为限承担亏损。公司本期按有限合伙人实缴出资比例对星辰创投确认投资损益-724,783.42 元。

6) 公司长期股权投资按期末账面价值与可收回金额孰低的原则来计量, 对可收回金额低于账面价值的差额计提长期股权投资减值准备。LipoMedics, Inc 系公司在美国投资的参股公司, 2020 年受新冠疫情影响研发进展受到一定影响, 根据该公司的财务状况, 本期公司对 LipoMedics, Inc 的长期股权投资账面余额计提 360.00 万元减值准备。

**18、其他权益工具投资****(1). 其他权益工具投资情况**

□适用√不适用

**(2). 非交易性权益工具投资的情况**

□适用 √不适用

其他说明：

□适用√不适用

**19、其他非流动金融资产**

√适用□不适用

单位：元 币种：人民币

项目	期末余额	期初余额
分类为以公允价值计量且其变动计入当期损益的金融资产		
其中：权益工具投资	900,001.00	900,000.00
合计	900,001.00	900,000.00

其他说明：

√适用□不适用

1) 公司持昕天生物 5.00% 股权，投资成本 900,000.00 元，将其计入其他非流动金融资产核算。

2) 2019 年 12 月，子公司湘雅制药与甲方(王建南、尹秀兰、周明娥)签署《湖南红医生健康产业有限公司股权转让协议》，协议约定：甲方同意将其所持湖南红医生健康产业有限公司(以下简称红医生)8%的股份以 1 元的价格转让给湘雅制药。

**20、投资性房地产**

投资性房地产计量模式

**(1). 采用成本计量模式的投资性房地产**

单位：元 币种：人民币

项目	房屋、建筑物	土地使用权	在建工程	合计
一、账面原值				
1. 期初余额	7,790,876.20	1,292,619.64		9,083,495.84
2. 本期增加金额		1,707,380.36		1,707,380.36
(1) 外购				
(2) 存货\固定资产\在建工程转入				
(3) 无形资产转入		1,707,380.36		1,707,380.36
(4) 企业合并增加				
3. 本期减少金额				
(1) 处置				
(2) 其他转出				
4. 期末余额	7,790,876.20	3,000,000.00		10,790,876.20
二、累计折旧和累计摊销				
1. 期初余额	5,430,893.76	434,437.30		5,865,331.06
2. 本期增加金额	356,887.56	641,874.44		998,762.00
(1) 计提或摊销	356,887.56	24,404.76		381,292.32
(2) 无形资产累计折旧转入		617,469.68		617,469.68
3. 本期减少金额				



(1) 处置				
(2) 其他转出				
4. 期末余额	5,787,781.32	1,076,311.74		6,864,093.06
三、减值准备				
1. 期初余额				
2. 本期增加金额				
(1) 计提				
3. 本期减少金额				
(1) 处置				
(2) 其他转出				
4. 期末余额				
四、账面价值				
1. 期末账面价值	2,003,094.88	1,923,688.26		3,926,783.14
2. 期初账面价值	2,359,982.44	858,182.34		3,218,164.78

## (2). 未办妥产权证书的投资性房地产情况

□适用√不适用

其他说明

□适用√不适用

## 21、 固定资产

项目列示

√适用□不适用

单位：元 币种：人民币

项目	期末余额	期初余额
固定资产	535,171,135.54	504,208,482.38
固定资产清理		
合计	535,171,135.54	504,208,482.38

其他说明：

□适用√不适用

## 固定资产

## (1). 固定资产情况

√适用□不适用

单位：元币种：人民币

项目	房屋及建筑物	机器设备	运输工具	办公及试验设备	电子设备及其他	医疗设备	合计
一、账面原值：							
1. 期初余额	445,617,452.14	78,342,389.38	7,276,288.27	67,829,851.38	35,155,094.39	79,767,471.36	713,988,546.92
2. 本期增加金额	50,751,017.49	6,330,908.98	598,044.06	14,469,453.99	2,535,049.53	11,420,634.21	86,105,108.26
(1) 购置	595,823.70	6,074,012.43	598,044.06	14,469,453.99	2,535,049.53	11,420,634.21	35,693,017.92
(2) 在建工程转入	50,155,193.79	256,896.55					50,412,090.34
(3) 企							

业合并增加							
3. 本期减少金额		498,130.47	222,964.00	230,459.79	245,365.44	981,059.00	2,177,978.70
(1) 处置或报废		498,130.47	222,964.00	230,459.79	245,365.44	981,059.00	2,177,978.70
4. 期末余额	496,368,469.63	84,175,167.89	7,651,368.33	82,068,845.58	37,444,778.48	90,207,046.57	797,915,676.48
二、累计折旧							
1. 期初余额	102,403,007.01	41,839,046.20	4,070,367.44	32,733,542.22	8,238,205.25	20,467,216.63	209,751,384.75
2. 本期增加金额	22,593,482.97	6,112,999.79	849,720.09	11,424,478.73	3,440,399.95	10,033,347.06	54,454,428.59
(1) 计提	22,593,482.97	6,112,999.79	849,720.09	11,424,478.73	3,440,399.95	10,033,347.06	54,454,428.59
3. 本期减少金额		286,579.84	148,777.20	192,889.79	122,995.44	738,709.92	1,489,952.19
(1) 处置或报废		286,579.84	148,777.20	192,889.79	122,995.44	738,709.92	1,489,952.19
4. 期末余额	124,996,489.98	47,665,466.15	4,771,310.33	43,965,131.16	11,555,609.76	29,761,853.77	262,715,861.15
三、减值准备							
1. 期初余额		28,679.79					28,679.79
2. 本期增加金额							
(1) 计提							
3. 本期减少金额							
(1) 处置或报废							
4. 期末余额		28,679.79					28,679.79
四、账面价值							
1. 期末账面价值	371,371,979.65	36,481,021.95	2,880,058.00	38,103,714.42	25,889,168.72	60,445,192.80	535,171,135.54
2. 期初账面价值	343,214,445.13	36,474,663.39	3,205,920.83	35,096,309.16	26,916,889.14	59,300,254.73	504,208,482.38

## (2). 暂时闲置的固定资产情况

□适用√不适用

## (3). 通过融资租赁租入的固定资产情况

□适用√不适用

## (4). 通过经营租赁租出的固定资产

√适用□不适用

单位：元 币种：人民币

项目	期末账面价值
机器设备	962,077.38
	962,077.38

## (5). 未办妥产权证书的固定资产情况

√适用□不适用

单位：元 币种：人民币

项目	账面价值	未办妥产权证书的原因
新厂二期(药品仓库二、三)	40,844,627.68	尚在办理中
广东暨大基因公司实验基地大楼	16,360,345.65	尚在办理中
湘雅制药公司宿舍及门面	1,653,528.50	需补办相关手续
东门门卫楼	953,842.48	需补办相关手续
海南博大公司办公楼	348,032.11	需补办相关手续
小计	60,160,376.42	

其他说明：

□适用√不适用

## 固定资产清理

□适用√不适用

## 22、在建工程

## 项目列示

√适用□不适用

单位：元 币种：人民币

项目	期末余额	期初余额
在建工程	121,882,844.81	97,201,728.67
工程物资		
合计	121,882,844.81	97,201,728.67

其他说明：

□适用√不适用

## 在建工程

## (1). 在建工程情况

√适用□不适用

单位：元 币种：人民币

项目	期末余额			期初余额		
	账面余额	减值准备	账面价值	账面余额	减值准备	账面价值
铜官基地建设 项目	64,397,028.41		64,397,028.41	35,187,058.49		35,187,058.49
新厂二期				25,322,818.03		25,322,818.03
实验设备安装 工程	28,554,353.73		28,554,353.73	22,752,718.90		22,752,718.90
冻干注射剂生 产厂房建设工 程				6,183,446.69		6,183,446.69
工业大麻加工 基地项目一期	24,969,262.23		24,969,262.23	3,166,457.72		3,166,457.72
装修工程				1,524,178.10		1,524,178.10
GMP 车间	55,900.00		55,900.00	55,900.00		55,900.00
食堂加层	2,793,634.02		2,793,634.02			
方盛康华基地 项目	793,635.74		793,635.74			
其他	319,030.68		319,030.68	3,009,150.74		3,009,150.74
合计	121,882,844.81		121,882,844.81	97,201,728.67		97,201,728.67

## (2). 重要在建工程项目本期变动情况

√适用□不适用

单位：万元 币种：人民币

项目名称	预算数	期初余额	本期增加金额	本期转入固定资产金额	本期其他减少金额	期末余额	工程累计投入占预算比例(%)	工程进度	利息资本化累计金额	其中：本期利息资本化金额	本期利息资本化率(%)	资金来源
铜官基地建设项目	10,100.00	3,518.71	2,921.00			6,439.70	63.76	70	143.78	98.79	4.29	自筹资金
新厂二期	5,000.00	2,532.28	1,568.58	4,100.86			82.02	100				自筹资金
实验设备安装工程	4,400.00	2,275.27	580.16			2,855.44	64.9	80				自筹资金
冻干注射剂生产厂房建设工程	706.00	618.34	27.62	645.96			91.5	400				自筹资金
工业大麻加工基地项目一期	4,000.00	316.65	2,180.28			2,496.93	62.42	90				自筹资金
装修工程[注]		152.42	694.28		846.70	0						自筹资金
食堂加层			279.36			279.36						自筹资金
方盛康华基地项目			79.36			79.36						自筹资金
其他		300.92	25.38	294.39		31.90						自筹资金
合计	24,206.00	9,714.59	8,356.02	5,041.21	846.70	12,182.69	/	/	143.78	98.79	/	/

## (3). 本期计提在建工程减值准备情况

□适用√不适用

其他说明

√适用□不适用

其他减少系转入长期待摊费用。

工程物资

## (1). 工程物资情况

□适用√不适用

## 23、生产性生物资产

## (1). 采用成本计量模式的生产性生物资产

□适用√不适用

## (2). 采用公允价值计量模式的生产性生物资产

□适用√不适用

其他说明

□适用√不适用

## 24、油气资产

□适用√不适用

## 25、使用权资产

□适用√不适用

## 26、无形资产

## (1). 无形资产情况

√适用□不适用

单位：元 币种：人民币

项目	土地使用权	专利权	非专利技术	生产技术	软件	商标	收费权	合计
一、账面原值								
1. 期初余额	221,424,097.85	13,120,588.09		65,723,300.00	5,031,467.39	84,592.45	5,542,469.10	310,926,514.88
2. 本期增加金额					1,191,107.16	47,169.81		1,238,276.97
(1) 购置					1,191,107.16	47,169.81		1,238,276.97
(2) 内部研发								
(3) 企业合并增加								
3. 本期减少金额	1,707,380.36				90,000.00			1,797,380.36
(1) 处置								
(2) 转入投资性房地产	1,707,380.36							1,707,380.36
(3) 报废					90,000.00			90,000.00
4. 期末余额	219,716,717.49	13,120,588.09		65,723,300.00	6,132,574.55	131,762.26	5,542,469.10	310,367,411.49
二、累计摊销								
1. 期初余额	24,256,179.23	3,786,176.34		32,987,421.65	2,213,628.48	19,671.98	4,417,607.66	67,680,685.34
2. 本期增加金额	4,283,930.11	2,608,467.69		7,113,696.63	740,356.51	10,463.20	857,941.63	15,614,855.77
(1) 计提	4,283,930.11	2,608,467.69		7,113,696.63	740,356.51	10,463.20	857,941.63	15,614,855.77
3. 本期减少金额	617,469.68				48,000.00			665,469.68
(1) 处置								
(2) 转入投资性房地产	617,469.68							617,469.68
(3) 报废					48,000.00			48,000.00
4. 期末余额	27,922,639.66	6,394,644.03		40,101,118.28	2,905,984.99	30,135.18	5,275,549.29	82,630,071.43
三、减值准备								
1. 期初				700,000.00				700,000.00

余额								
2. 本期增加金额								
(1) 计提								
3. 本期减少金额								
(1) 处置								
4. 期末余额				700,000.00				700,000.00
四、账面价值								
1. 期末账面价值	191,794,077.83	6,725,944.06		24,922,181.72	3,226,589.56	101,627.08	266,919.81	227,037,340.06
2. 期初账面价值	197,167,918.62	9,334,411.75		32,035,878.35	2,817,838.91	64,920.47	1,124,861.44	242,545,829.54

本期末通过公司内部研发形成的无形资产占无形资产余额的比例 0

## (2). 未办妥产权证书的土地使用权情况

适用 不适用

其他说明：

适用 不适用

## 27、开发支出

适用 不适用

## 28、商誉

### (1). 商誉账面原值

适用 不适用

单位：元 币种：人民币

被投资单位名称或形成商誉的事项	期初余额	本期增加		本期减少		期末余额
		企业合并形成的		处置		
博大药业	96,908,892.99					96,908,892.99
三花制药	12,252,661.00					12,252,661.00
暨大基因	14,270,033.45					14,270,033.45
佰骏医疗	115,079,365.55					115,079,365.55
桂阳佰骏泰康医院有限公司	17,214,218.57					17,214,218.57
合计	255,725,171.56					255,725,171.56

### (2). 商誉减值准备

适用 不适用

单位：元 币种：人民币

被投资单位名称或	期初余额	本期增加	本期减少	期末余额
----------	------	------	------	------

形成商誉的事项		计提		处置	
三花制药	1,220,000.00	1,230,000.00			2,450,000.00
暨大基因	2,372,500.00				2,372,500.00
合计	3,592,500.00	1,230,000.00			4,822,500.00

## (3). 商誉所在资产组或资产组组合的相关信息

√适用 □不适用

资产组或资产组组合的构成	博大药业	三花制药
资产组或资产组组合的账面价值	7,525,719.75	3,958,790.62
分摊至本资产组或资产组组合的商誉账面价值及分摊方法	96,908,892.99 分摊方法是将长期资产计入	21,632,668.63 分摊方法是将长期资产计入
包含商誉的资产组或资产组组合的账面价值	104,434,612.74	25,591,459.25
资产组或资产组组合是否与购买日、以前年度商誉减值测试时所确定的资产组或资产组组合一致	否	否
购买日时资产组或资产组组合构成	海南博大长期资产	营口三花长期资产
导致资产组或资产组组合构成发生变化的原因	本期委托母公司方盛制药生产,剔除了机器设备及厂房的金额	本期委托母公司方盛制药生产,剔除了机器设备及厂房的金额

(续上表)

资产组或资产组组合的构成	暨大基因	佰骏医疗
资产组或资产组组合的账面价值	61,636,967.68	98,597,123.12
分摊至本资产组或资产组组合的商誉账面价值及分摊方法	18,303,897.62 分摊方法是将长期资产计入	226,500,744.08 分摊方法是将长期资产计入
包含商誉的资产组或资产组组合的账面价值	79,940,865.30	325,646,087.88
资产组或资产组组合是否与购买日、以前年度商誉减值测试时所确定的资产组或资产组组合一致	是	是
购买日时资产组或资产组组合构成	暨大基因长期资产	佰骏医疗长期资产

(续上表)

资产组或资产组组合的构成	桂阳佰骏泰康医院有限公司
资产组或资产组组合的账面价值	10,187,381.54
分摊至本资产组或资产组组合的商誉账面价值及分摊方法	28,690,364.28 分摊方法是将长期资产计入
包含商誉的资产组或资产组组合的账面价值	38,249,237.82

资产组或资产组组合是否与购买日、以前年度商誉减值测试时所确定的资产组或资产组组合一致	是
购买日时资产组或资产组组合构成	桂阳佰骏长期资产

按照企业会计准则等相关规定，公司分别对全资子公司博大药业、控股子公司三花制药、暨大基因及佰骏医疗的商誉进行了减值测试。本年度减值测试过程中，公司根据历史经验及对市场发展的预测，以未来年度现金流量预测为基础进行经营业绩分析，博大药业、三花制药、暨大基因现金流量预测使用的折现率分别为 13.32%、14.06%、13.20%，预测期以后的现金流量根据市场分析和产品分析制定的销售目标推断得出，该增长和医药制造行业总体长期平均增长率相当。公司对佰骏医疗采用市场法之交易案例比较法进行评估，以 EV/S(销售收入价值比率)作为价值参数并乘以修正后价值比率计算得出企业价值，再根据企业价值扣减营运资金及处置费用后的金额作为含商誉资产组可回收价值(即会计准则定义的“可收回金额”)。经测试，三花制药的商誉出现了减值，其他公司的商誉未发生减值迹象，无需计提减值准备。

#### (4). 说明商誉减值测试过程、关键参数(例如预计未来现金流量现值时的预测期增长率、稳定期增长率、利润率、折现率、预测期等,如适用)及商誉减值损失的确认方法

√适用 □不适用

商誉的可收回金额按照预计未来现金流量的现值计算，其预计现金流量根据公司批准的 5 年期现金流量预测为基础，博大药业的现金流量预测使用的折现率为 13.32% (2019 年度: 14.93%)，预测期以后的现金流量增长率 0% (2019 年度: 0%)；三花制药的现金流量预测使用的折现率为 14.06% (2019 年度: 14.06%)，预测期以后的现金流量增长率 0% (2019 年度: 0%)；暨大基因的现金流量预测使用的折现率为 13.20% (2019 年度: 13.20%)，预测期以后的现金流量增长率 0% (2019 年度: 0%)；该增长率和医药制造行业总体长期平均增长率相当。经推断得出，减值测试中采用的其他关键数据包括：收入增长率、成本增长率及其他相关费用。公司根据历史经验及对市场发展的预测确定上述关键数据，采用的折现率是反映当前市场货币时间价值和相关资产组特定风险的税前利率。佰骏医疗使用市场法进行评估，根据可比上市公司原值价值比率及各修正系数计算的修正后的 EV/S(销售收入价值比率)计算得出平均值为 2.48。

根据中威正信(北京)资产评估有限公司出具的《评估报告》(中威正信评报字(2021)第 9008 号)，包含商誉的博大药业的资产组或资产组组合可收回金额为 10,837.00 万元，高于账面价值 10,443.46 万元，商誉并未出现减值损失。

根据公司测试的包含商誉的三花制药资产组或资产组组合可收回金额为 2,317.96 万元，低于账面价值 2,559.15 万元，本期应确认商誉减值损失 241.19 万元，其中归属于本公司应确认的商誉减值损失 123.00 万元。

根据公司测试的包含商誉的暨大基因资产组或资产组组合可收回金额为 8,095.61 万元，高于账面价值 7,994.09 万元，商誉并未出现减值损失。

根据中威正信(北京)资产评估有限公司出具的《评估报告》(中威正信评报字(2021)第 9009 号)，包含商誉的佰骏医疗(含桂阳佰骏)的资产组或资产组组合可收回金额为 42,290.00 万元，高



于账面价值 36,397.56 万元，商誉并未发生减值损失。

#### (5). 商誉减值测试的影响

适用 不适用

其他说明

适用 不适用

#### 29、长期待摊费用

适用 不适用

单位：元 币种：人民币

项目	期初余额	本期增加金额	本期摊销金额	其他减少金额	期末余额
方盛园区装修改造工程	5,586,727.04	3,115,125.64	3,207,321.16		5,494,531.52
办公楼装修	30,663,863.87	12,808,161.40	6,007,353.88		37,464,671.39
其他		59,933.00	11,986.54		47,946.46
合计	36,250,590.91	15,983,220.04	9,226,661.58		43,007,149.37

其他说明：

无

#### 30、递延所得税资产/递延所得税负债

##### (1). 未经抵销的递延所得税资产

适用 不适用

单位：元 币种：人民币

项目	期末余额		期初余额	
	可抵扣暂时性差异	递延所得税资产	可抵扣暂时性差异	递延所得税资产
资产减值准备	9,002,752.92	1,354,886.10	7,158,086.54	1,094,908.59
内部交易未实现利润				
可抵扣亏损				
递延收益	45,000.00	6,750.00	60,000.00	9,000.00
合计	9,047,752.92	1,361,636.10	7,218,086.54	1,103,908.59

##### (2). 未经抵销的递延所得税负债

适用 不适用

单位：元 币种：人民币

项目	期末余额		期初余额	
	应纳税暂时性差异	递延所得税负债	应纳税暂时性差异	递延所得税负债
非同一控制企业合并资产评估增值	54,783,195.77	13,647,562.60	66,270,930.00	16,567,732.50
其他债权投资公允价值变动				
其他权益工具投资公允价值变动				
固定资产加速折旧	18,537,241.80	3,655,533.35		
合计	73,320,437.57	17,303,095.95	66,270,930.00	16,567,732.50

## (3). 以抵销后净额列示的递延所得税资产或负债

□适用 √不适用

## (4). 未确认递延所得税资产明细

√适用 □不适用

单位：元 币种：人民币

项目	期末余额	期初余额
可抵扣暂时性差异	28,005,112.15	27,561,614.14
可抵扣亏损	169,715,823.41	145,092,807.78
合计	197,720,935.56	172,654,421.92

## (5). 未确认递延所得税资产的可抵扣亏损将于以下年度到期

√适用 □不适用

单位：元 币种：人民币

年份	期末金额	期初金额	备注
2020 年		2,357,860.25	
2021 年	10,568,550.53	11,718,601.31	
2022 年	18,167,939.57	22,024,185.08	
2023 年	60,190,822.01	64,220,921.93	
2024 年	38,871,598.69	44,771,239.21	
2025 年	41,916,912.61		
合计	169,715,823.41	145,092,807.78	/

其他说明：

□适用 √不适用

## 31、其他非流动资产

√适用 □不适用

单位：元 币种：人民币

项目	期末余额			期初余额		
	账面余额	减值准备	账面价值	账面余额	减值准备	账面价值
合同取得成本						
合同履约成本						
应收退货成本						
合同资产						
预付的技术转让款	42,000,000.00		42,000,000.00	17,500,000.00		17,500,000.00
预付的投资款				2,088,000.00		2,088,000.00
预付工程及设备款	35,843,958.22		35,843,958.22	23,264,637.91		23,264,637.91
预付土地款				2,399,912.25		2,399,912.25
预付排污权	365,600.00		365,600.00	365,600.00		365,600.00
合计	78,209,558.22		78,209,558.22	45,618,150.16		45,618,150.16

其他说明：

无

**32、短期借款****(1). 短期借款分类**

√适用 □不适用

单位：元 币种：人民币

项目	期末余额	期初余额
质押借款		
抵押借款		
保证借款	95,111,756.94	55,415,819.48
信用借款	313,376,154.72	220,274,525.00
合计	408,487,911.66	275,690,344.48

短期借款分类的说明：

无

**(2). 已逾期未偿还的短期借款情况**

□适用 √不适用

其中重要的已逾期未偿还的短期借款情况如下：

□适用 √不适用

其他说明

□适用 √不适用

**33、交易性金融负债**

□适用 √不适用

**34、衍生金融负债**

□适用 √不适用

**35、应付票据****(1). 应付票据列示**

√适用□不适用

单位：元 币种：人民币

种类	期末余额	期初余额
商业承兑汇票		
银行承兑汇票	17,948,704.02	19,025,000.00
合计	17,948,704.02	19,025,000.00

本期末已到期未支付的应付票据总额为 0 元。

**36、应付账款****(1). 应付账款列示**

√适用□不适用

单位：元 币种：人民币

项目	期末余额	期初余额
应付货款	64,937,480.65	55,656,291.15
应付长期资产款	20,443,646.43	20,048,464.63
应付技术转让款	140,000.00	140,000.00
应付劳务费	35,000.00	
合计	85,556,127.08	75,844,755.78

**(2). 账龄超过 1 年的重要应付账款**

□适用 √不适用

其他说明

□适用 √不适用

**37、预收款项****(1). 预收账款项列示**

√适用 □不适用

单位：元 币种：人民币

项目	期末余额	期初余额
预收货款		
预收研发合作款		
医疗款		
房租款	54,543.60	18,252.80
合计	54,543.60	18,252.80

**(2). 账龄超过 1 年的重要预收款项**

□适用 √不适用

其他说明

√适用 □不适用

期初数与上年年末数（2019 年 12 月 31 日）差异调整详见本财务报告五（44、重要会计政策和会计估计的变更）

**38、合同负债****(1). 合同负债情况**

√适用 □不适用

单位：元 币种：人民币

项目	期末余额	期初余额
预收货款	24,029,869.67	20,854,212.04
预收研发合作款	1,869,811.29	141,415.09
预收医疗款	340,338.26	992,635.19
合计	26,240,019.22	21,988,262.32

**(2). 报告期内账面价值发生重大变动的金额和原因**

□适用 √不适用

其他说明：

√适用 □不适用

期初数与上年年末数（2019 年 12 月 31 日）差异调整详见本财务报告五（44、重要会计政策和会计估计的变更）

**39、应付职工薪酬****(1). 应付职工薪酬列示**

√适用 □不适用

单位：元 币种：人民币

项目	期初余额	本期增加	本期减少	期末余额
一、短期薪酬	30,457,326.86	280,288,070.93	278,049,549.39	32,695,848.40
二、离职后福利-设定提存计划	40,623.40	4,577,505.41	4,608,335.10	9,793.71

三、辞退福利	29,333.00	9,750.00	39,083.00	
四、一年内到期的其他福利				
合计	30,527,283.26	284,875,326.34	282,696,967.49	32,705,642.11

**(2). 短期薪酬列示**

√适用 □不适用

单位：元 币种：人民币

项目	期初余额	本期增加	本期减少	期末余额
一、工资、奖金、津贴和补贴	30,444,681.19	260,441,433.98	258,257,880.23	32,628,234.94
二、职工福利费		10,399,986.70	10,399,986.70	
三、社会保险费	3,074.62	5,759,600.94	5,760,878.78	1,796.78
其中：医疗保险费	2,912.57	5,316,402.30	5,317,518.09	1,796.78
工伤保险费	74.70	389,365.82	389,440.52	
生育保险费	87.35	53,832.82	53,920.17	
四、住房公积金	1,608.00	3,083,825.05	3,085,433.05	
五、工会经费和职工教育经费	7,963.05	603,224.26	545,370.63	65,816.68
六、短期带薪缺勤				
七、短期利润分享计划				
合计	30,457,326.86	280,288,070.93	278,049,549.39	32,695,848.40

**(3). 设定提存计划列示**

√适用 □不适用

单位：元 币种：人民币

项目	期初余额	本期增加	本期减少	期末余额
1、基本养老保险	39,591.88	4,385,610.18	4,415,638.30	9,563.76
2、失业保险费	1,031.52	191,895.23	192,696.80	229.95
3、企业年金缴费				
合计	40,623.40	4,577,505.41	4,608,335.1	9,793.71

其他说明：

□适用 √不适用

**40、 应交税费**

√适用 □不适用

单位：元 币种：人民币

项目	期末余额	期初余额
增值税	32,806,934.89	5,475,415.30
消费税		
营业税		
企业所得税	2,992,045.08	2,030,533.65
个人所得税	1,394,139.97	388,917.29
城市维护建设税	2,282,245.28	568,320.03
教育费附加	978,713.38	246,426.92
房产税	1,572,438.47	213,360.60
地方教育附加	652,475.57	164,284.61
印花税	160,658.70	66,136.45
土地使用税	260,261.29	20,642.01

环保税	8,965.02	5,007.51
其他	19,544.33	4,943.61
合计	43,128,421.98	9,183,987.98

其他说明：

无

#### 41、其他应付款

项目列示

适用 不适用

单位：元 币种：人民币

项目	期末余额	期初余额
应付利息		
应付股利		
其他应付款	253,591,387.00	254,346,242.51
合计	253,591,387.00	254,346,242.51

其他说明：

适用 不适用

应付利息

(1). 分类列示

适用 不适用

应付股利

(1). 分类列示

适用 不适用

其他应付款

(1). 按款项性质列示其他应付款

适用 不适用

单位：元 币种：人民币

项目	期末余额	期初余额
押金保证金	46,632,629.22	36,075,580.96
应付暂收款及其他	19,137,416.65	12,684,971.33
投资款	14,060,000.00	14,060,000.00
限制性股票回购义务		28,028,600.00
营销推广费	140,528,402.27	145,498,643.87
租金物业款	6,546,351.97	6,828,413.34
技术转让款	16,796,792.46	6,390,000.00
拆借款及往来款	3,736,165.71	2,807,083.52
少数股东	6,153,628.72	1,972,949.49
合计	253,591,387.00	254,346,242.51

(2). 账龄超过 1 年的重要其他应付款

适用 不适用

单位：元 币种：人民币

项目	期末余额	未偿还或结转的原因
北京博智创盛医药有限公司	1,111,000.00	预收履约保证金
华润湖南医药有限公司	3,934,979.79	房屋押金

合计	5,045,979.79	/
----	--------------	---

其他说明：

适用 不适用

#### 42、持有待售负债

适用 不适用

#### 43、1年内到期的非流动负债

适用 不适用

单位：元 币种：人民币

项目	期末余额	期初余额
1年内到期的长期借款	5,253,972.00	
1年内到期的应付债券		
1年内到期的长期应付款		
1年内到期的租赁负债		
合计	5,253,972.00	

其他说明：

无

#### 44、其他流动负债

其他流动负债情况

适用 不适用

单位：元 币种：人民币

项目	期末余额	期初余额
短期应付债券		
应付退货款		
待转销项税额	3,062,673.51	2,420,366.13
医疗风险准备金	511,453.85	98,520.45
合计	3,574,127.36	2,518,886.58

短期应付债券的增减变动：

适用 不适用

其他说明：

适用 不适用

期初数与上年年末数（2019年12月31日）差异调整详见本财务报告五（44、重要会计政策和会计估计的变更）

#### 45、长期借款

##### (1). 长期借款分类

适用 不适用

单位：元 币种：人民币

项目	期末余额	期初余额
质押借款		
抵押借款	25,259,059.58	30,284,823.36
保证借款		
信用借款		
合计	25,259,059.58	30,284,823.36

长期借款分类的说明：无

无

其他说明，包括利率区间：

适用 不适用

#### 46、应付债券

##### (1). 应付债券

适用 不适用

##### (2). 应付债券的增减变动：（不包括划分为金融负债的优先股、永续债等其他金融工具）

适用 不适用

##### (3). 可转换公司债券的转股条件、转股时间说明

适用 不适用

##### (4). 划分为金融负债的其他金融工具说明

期末发行在外的优先股、永续债等其他金融工具基本情况

适用 不适用

期末发行在外的优先股、永续债等金融工具变动情况表

适用 不适用

其他金融工具划分为金融负债的依据说明：

适用 不适用

其他说明：

适用 不适用

#### 47、租赁负债

适用 不适用

#### 48、长期应付款

项目列示

适用 不适用

其他说明：

适用 不适用

长期应付款

##### (1). 按款项性质列示长期应付款

适用 不适用

专项应付款

##### (1). 按款项性质列示专项应付款

适用 不适用

#### 49、长期应付职工薪酬

适用 不适用

#### 50、预计负债

适用 不适用

#### 51、递延收益

递延收益情况

适用 不适用

单位：元 币种：人民币

项目	期初余额	本期增加	本期减少	期末余额	形成原因
政府补助	56,510,800.47	7,910,400.00	6,474,449.54	57,946,750.93	收到政府补助



合计	56,510,800.47	7,910,400.00	6,474,449.54	57,946,750.93	/
----	---------------	--------------	--------------	---------------	---

涉及政府补助的项目:

√适用 □不适用

单位:元 币种:人民币

负债项目	期初余额	本期新增补助金额	本期计入营业外收入金额	本期计入其他收益金额	其他变动	期末余额	与资产相关/与收益相关
研发生产基地技改项目专项补助[注8]	16,040,149.61			1,239,673.00		14,800,476.61	资产相关
“重大新药创制”科技重大专项经费-(益肝清毒颗粒临床试验研究)[注2]	7,424,100.00					7,424,100.00	与收益相关
中药提取基地项目(新厂三期工程扩产建设)资金[注13]	7,441,794.48			1,175,640.61		6,266,153.87	与收益相关/资产相关
“重大新药创制”科技重大专项经费-(迪安替康抗结直肠癌临床研究)[注1]	6,731,000.00					6,731,000.00	与收益相关
方盛制药中药、原料药及制剂生产项目专项财政资金[注4]	5,605,680.00					5,605,680.00	与资产相关
辽宁营口老边区政府基建补助资金[注16]	4,566,650.85			134,313.28		4,432,337.57	与资产相关
栓剂、酏剂生产线扩建和甲类仓库及相关配套设施建设专项补助[注7]	1,019,736.87			78,947.36		940,789.51	与资产相关
长沙市2017年度落实“创新33条”政策第三批科技计划项目经费[注12]	1,000,000.00			1,000,000.00			与收益相关
重点科技和产业计划项目配套补助资金(迪安替康抗结直肠癌项目)[注14]	1,000,000.00			1,000,000.00			与收益相关
重点科技和产业计划项目配套补助资金(益肝清毒颗粒	1,000,000.00			1,000,000.00			与收益相关

项目)[注 15]							
313 人才引进奖	662,596.29			64,887.00		597,709.29	与资产相关
省战略新兴产业科技攻关与重大科技成果转化项目补助资金[注 6]	269,467.81			125,376.07		144,091.74	与收益相关/ 资产相关
2015 年省预算内基建投资创新能力建设专项资金[注 3]	493,333.33			80,000.00		413,333.33	与资产相关
湖南省 2015 年第四批战略性新兴产业与新型工业化专项资金[注 5]	493,333.33			80,000.00		413,333.33	与资产相关
企业技术改造项目资助	255,390.30			16,215.26		239,175.04	与资产相关
长财企指[2017]100 号六批计划重点研发补助[注 10]	200,000.00			200,000.00			与收益相关
产业发展类环境保护专项资金	167,567.60			12,972.96		154,594.64	与资产相关
小企业发展专项补助资金	60,000.00			15,000.00		45,000.00	资产相关
治疗骨性关节炎创新药物关键技术研究及产业化[注 9]	1,000,000.00					1,000,000.00	与收益相关/ 资产相关
长沙市 2019 年重大专项资金经费补贴[注 11]	1,000,000.00					1,000,000.00	与资产相关
中药提取及原料药生产基地环保设施循环化改造循环经济专项资金	80,000.00					80,000.00	与资产相关
产业扶持资金楚市财建(2020)110 号[注 17]		4,478,400.00		119,424.00		4,358,976.00	与资产相关
长沙市望城区工业和信息化局 2020 年湖南省第五批制造强省专项资金(生产基地一期建设项目)[注 18]		1,000,000.00				1,000,000.00	与资产相关
治疗骨关节炎创新药物关键技术研究及产业化重大专项经费补贴(金古乐)[注 9]		1,000,000.00				1,000,000.00	与资产相关
2019 年度循环经济专项资金		600,000.00				600,000.00	与资产相关
2020 年湖南省第三		500,000.00				500,000.00	与资产相关

批制造强省专项资金的通 知(前处理及综合固体制剂 车间智能制造项目)							
“雏鹰计划”补助 资金		200,000.00				200,000.00	与资产相关
前处理及综合固体制剂 车间技术改造项目		132,000.00		132,000.00			与资产相关
	56,510,800.47	7,910,400.00		6,474,449.54		57,946,750.93	

其他说明:

√适用 □不适用

[注 1]: 2014 年至 2015 年公司收到“重大新药创制”科技重大专项“十二五”第四批子课题责任单位南京绿叶思科药业有限公司转拨付的“重大新药创制”科技重大专项经费 614.70 万元, 因项目处于研究阶段, 尚未验收, 故本期未摊销确认其他收益。

[注 2]: 2015 年至 2016 年公司收到山东中医药大学转拨付的国家科技部“重大新药创制”科技重大专项经费 742.41 万元, 因项目处于研究阶段, 尚未验收, 故本期未摊销确认其他收益。

[注 3]: 2015 年公司收到长沙市市级财政国库直接拨付给公司的预算内基建投资创新能力专项资金 80.00 万元, 该补助在上述项目资产的相关使用年限内确认为损益。

[注 4]: 2018 年公司收到长沙望城高新技术产业技术开发区为本公司“方盛制药中药、原料药及制剂生产项目”提供的 560 万元产业扶持专项财政资金, 因项目处于建设阶段, 尚未验收, 故本期未摊销确认其他收益。

[注 5]: 2015 年公司收到长沙市财政局高新区分局为本公司片剂制剂生产线扩产项目提供的 80 万元政府补贴, 该补助在上述项目资产的相关使用年限内确认为损益。

[注 6]: 2014 年公司收到湖南省财政厅拨付的省战略新兴产业科技攻关与重大科技成果转化项目补助资金 300.00 万元, 其中与资产相关的金额为 1,997,700.00 元, 与收益相关的金额为 1,002,300.00 元, 该项目于本期已经验收, 与收益相关的已经全部确认为损益。与资产相关的补助在资产的相关使用年限内确认为损益, 本期确认为损益的金额为 319,521.38 元。

[注 7]: 2013 年收到长沙市财政局高新区分局拨付给公司的新兴产业专项引导资金(栓剂、酏剂生产线扩建和甲类仓库及相关配套设施建设)150.00 万元, 该补助在上述项目资产的相关使用年限内确认为损益。

[注 8]: 2011 年至 2014 年, 公司陆续收到湖南省长沙市财政局高新区分局为本公司研发生产基地技改项目提供的 2,436.30 万元政府补贴, 该补助在上述项目资产的相关使用年限内确认为损益。

[注 9]: 2019 年/2020 年公司收到长沙市财政局高新区分局拨付的关于《治疗骨性关节炎创新药物关键技术研究及产业化》重大项目的补助款 200.00 万元, 项目尚处于研究阶段, 尚未验收, 故本期未摊销确认损益。

[注 10]: 2017 年公司收到长沙市财政局高新区分局拨付的第六批科技发展计划(重点研发计划)

专项资金 20.00 万元，因项目处于建设阶段，尚未验收，故本期未摊销确认其他收益。

[注 11]：2019 年公司收到长沙市财政局高新区分局拨付的长沙市 2019 年重大专项资金经费补贴款 100.00 万元，本期项目已验收，故本期摊销确认其他收益。

[注 12]：2018 年公司收到长沙市财政局高新区分局拨付的“创新 33 条”政策第三批科技计划补助款 100.00 万元，因项目已验收，该项目费用已支出，故本期摊销确认其他收益。

[注 13]：2016 年公司收到湖南省财政厅拨付的中药提取基地项目(新厂三期工程扩产建设)资金 800.00 万元，2019 年对收到该项目的剩余补贴款 200.00 万元，该补助本期在上述项目资产的相关使用年限内确认为损益。

[注 14]：2016 年公司收到长沙市财政局高新技术产业开发区分局拨付的重点科技和产业计划项目配套补助资金(迪安替康抗结直肠癌项目)100.00 万元，因项目已验收完结，故本期摊销确认其他收益。

[注 15]：2016 年公司收到长沙市财政局高新技术产业开发区分局拨付的重点科技和产业计划项目配套补助资金(益肝清毒颗粒项目)100.00 万元，因项目已验收完结，故本期摊销确认其他收益。

[注 16]：本期增加系本期收购的三花制药递延收益转入。系 2011 年收到的政府基建补助 6,715,663.04 元计入递延收益。该补助在上述项目资产的相关使用年限内确认为损益，本期确认损益的金额为 134,313.28 元。

[注 17]：2020 年全资子公司云南芙雅生物科技有限公司收到楚雄市工业信息化科学技术局拨付的产业扶持资金 447.84 万元，该补助本期开始在项目资产的相关使用年限内确认为损益。

[注 18]：2020 年收到长沙市望城区工业和信息化局 2020 年湖南省第五批制造强省专项资金(生产基地一期建设项目)100 万，因项目处于建设阶段，尚未验收，故本期未摊销确认其他收益。

## 52、其他非流动负债

适用 不适用

## 53、股本

适用 不适用

单位：元 币种：人民币

	期初余额	本次变动增减(+、-)					期末余额
		发行新股	送股	公积金转股	其他	小计	
股份总数	434,456,720.00				-5,027,000.00	-5,027,000.00	429,429,720.00

其他说明：

其他减少系公司回购并注销已失效的限制性股票所致，详见财务报告十三(股份支付)之说明。

## 54、其他权益工具

### (1). 期末发行在外的优先股、永续债等其他金融工具基本情况

适用 不适用

### (2). 期末发行在外的优先股、永续债等金融工具变动情况表

适用 不适用

其他权益工具本期增减变动情况、变动原因说明，以及相关会计处理的依据：

适用 不适用

其他说明:

适用 不适用**55、资本公积**适用 不适用

单位: 元 币种: 人民币

项目	期初余额	本期增加	本期减少	期末余额
资本溢价(股本溢价)	132,761,801.45	9,506,134.20	10,335,618.47	131,932,317.18
其他资本公积	9,626,134.20		9,626,134.20	
合计	142,387,935.65	9,506,134.20	19,961,752.67	131,932,317.18

其他说明,包括本期增减变动情况、变动原因说明:

1) 股本溢价增加 9,506,134.20 元,原因系:① 系 2018 年限制性股票股权激励计划首次授予部分第一期限限制性股票解禁,股份支付会计成本 9,453,000.00 元由资本公积—其他资本公积转入资本公积(股本溢价);② 增加 53,134.20 元系子公司方盛医疗收购少数股权形成的资本公积由其他资本公积转入股本溢价所致。

2) 股本溢价减少 10,335,618.47 元,原因系:① 公司回购限制性股票减少 10,197,220.00 元,详见本财务报告十三(股份支付)之说明;② 138,398.47 元系收购子公司同系方盛长沙少数股东所持伯骏医疗 17.0771% 的股份所致。

3) 其他资本公积减少 9,626,134.20 元,原因系:① 减少 9,453,000.00 元详见股本溢价增加原因之①说明;② 冲回限制性股票股权激励费 120,000.00 元,详见本财务报告十三(股份支付)之说明;③ 子公司方盛医疗收购少数股权 53,134.20 元转入资本公积(股本溢价)。

**56、库存股**适用 不适用

单位: 元 币种: 人民币

项目	期初余额	本期增加	本期减少	期末余额
限制性股票回购义务	28,028,600.00		28,028,600.00	
合计	28,028,600.00		28,028,600.00	

其他说明,包括本期增减变动情况、变动原因说明:

本期限限制性股票回购义务的减少系公司回购并注销已失效的 2018 年授予的限制性股票所致,详见本财务报告十三(股份支付)之说明。

**57、其他综合收益**适用 不适用

单位: 元 币种: 人民币

项目	期初余额	本期发生金额						期末余额
		本期所得税前发生额	减:前期计入其他综合收益当期转入损益	减:前期计入其他综合收益当期转入留存收	减:所得税费用	税后归属于母公司	税后归属于少数股东	

				益				
一、不能重分类进损益的其他综合收益								
其中：重新计量设定受益计划变动额								
权益法下不能转损益的其他综合收益								
其他权益工具投资公允价值变动								
企业自身信用风险公允价值变动								
二、将重分类进损益的其他综合收益		-100,712.41				-100,712.41		-100,712.41
其中：权益法下可转损益的其他综合收益		-100,712.41				-100,712.41		-100,712.41
其他债权投资公允价值变动								
金融资产重分类计入其他综合收益的金额								
其他债权投资信用减值准备								
现金流量套期储备								
外币财务报表折算差额								
其他综合收益合计		-100,712.41				-100,712.41		-100,712.41

其他说明，包括对现金流量套期损益的有效部分转为被套期项目初始确认金额调整：

无

#### 58、专项储备

适用 不适用

#### 59、盈余公积

适用 不适用

单位：元 币种：人民币

项目	期初余额	本期增加	本期减少	期末余额
法定盈余公积	69,598,027.51	8,414,300.13		78,012,327.64
任意盈余公积				
储备基金				
企业发展基金				

其他			
合计	69,598,027.51	8,414,300.13	78,012,327.64

盈余公积说明，包括本期增减变动情况、变动原因说明：无  
无

## 60、未分配利润

√适用 □不适用

单位：元 币种：人民币

项目	本期	上期
调整前上期末未分配利润	508,493,552.12	451,614,717.40
调整期初未分配利润合计数(调增+, 调减-)		
调整后期初未分配利润	508,493,552.12	451,614,717.40
加：本期归属于母公司所有者的净利润	63,793,542.98	78,910,702.82
减：提取法定盈余公积	8,414,300.13	9,101,486.50
提取任意盈余公积		
提取一般风险准备		
应付普通股股利	51,402,206.40	12,930,381.60
转作股本的普通股股利		
期末未分配利润	512,470,588.57	508,493,552.12

调整期初未分配利润明细：

- 1、由于《企业会计准则》及其相关新规定进行追溯调整，影响期初未分配利润 0 元。
- 2、由于会计政策变更，影响期初未分配利润 0 元。
- 3、由于重大会计差错更正，影响期初未分配利润 0 元。
- 4、由于同一控制导致的合并范围变更，影响期初未分配利润 0 元。
- 5、其他调整合计影响期初未分配利润 0 元。

## 61、营业收入和营业成本

### (1). 营业收入和营业成本情况

√适用 □不适用

单位：元 币种：人民币

项目	本期发生额		上期发生额	
	收入	成本	收入	成本
主营业务	1,251,610,353.91	452,431,063.28	1,071,853,477.88	290,050,175.46
其他业务	27,154,682.55	11,277,764.86	21,900,476.26	9,515,005.35
合计	1,278,765,036.46	463,708,828.14	1,093,753,954.14	299,565,180.81

### (2). 合同产生的收入的情况

□适用 √不适用

合同产生的收入说明：

□适用 √不适用

### (3). 履约义务的说明

□适用 √不适用

### (4). 分摊至剩余履约义务的说明

□适用 √不适用

其他说明：

无

**62、税金及附加**

√适用 □不适用

单位：元 币种：人民币

项目	本期发生额	上期发生额
消费税		
营业税		
城市维护建设税	6,147,851.86	7,498,599.34
教育费附加	2,646,362.77	3,231,335.71
资源税		
房产税	5,923,590.33	5,373,192.95
土地使用税	2,294,732.58	2,018,372.91
车船使用税		
印花税	557,833.34	607,021.61
地方教育费附加	1,764,241.83	2,158,348.47
其他	77,254.58	52,838.01
合计	19,411,867.29	20,939,709.00

其他说明：

无

**63、销售费用**

√适用□不适用

单位：元 币种：人民币

项目	本期发生额	上期发生额
营销推广费	364,466,068.49	455,842,120.96
职工薪酬	101,997,317.08	62,519,100.82
运杂费	823,974.19	4,955,810.32
差旅费	3,920,761.85	4,195,283.63
咨询服务费	2,459,029.36	3,624,110.88
会务费	2,214,746.22	2,350,048.18
办公费	669,481.58	1,975,615.14
业务招待费	436,782.35	531,934.67
折旧摊销费	210,695.96	316,899.05
其他	5,922,426.69	4,117,239.72
合计	483,121,283.77	540,428,163.37

其他说明：

无

**64、管理费用**

√适用 □不适用

单位：元 币种：人民币

项目	本期发生额	上期发生额
职工薪酬	66,959,290.93	44,363,488.15
折旧摊销费	42,015,671.43	28,134,718.18
股权激励费	-120,000.00	6,883,400.00
咨询审计费	3,566,374.22	2,754,127.92



水电费	2,649,346.12	2,398,692.16
办公费	4,585,225.05	3,131,072.67
试验检验费	2,418,140.46	1,945,103.64
差旅费	2,272,054.51	1,749,572.00
业务招待费	3,360,863.65	1,660,912.65
广告宣传费	1,068,388.92	1,384,840.04
维修费	3,736,476.81	1,365,930.58
租赁费用	11,010,687.77	274,983.47
其他费用	12,989,958.17	7,196,744.58
合计	156,512,478.04	103,243,586.04

其他说明：

无

## 65、研发费用

√适用 □不适用

单位：元 币种：人民币

项目	本期发生额	上期发生额
职工薪酬	19,435,426.75	17,286,242.60
直接材料	4,525,453.44	5,286,059.41
折旧摊销费	5,788,914.69	3,793,949.19
临床试验	17,632,583.59	8,821,070.77
委外研发	3,173,211.13	3,423,000.00
差旅费、办公费及业务招待费等	237,624.58	515,217.53
其他	2,822,801.57	2,107,487.26
合计	53,616,015.75	41,233,026.76

其他说明：

无

## 66、财务费用

√适用 □不适用

单位：元 币种：人民币

项目	本期发生额	上期发生额
利息支出	16,831,162.54	10,815,291.25
减：利息收入	-3,591,827.71	-7,223,806.13
汇兑收益		-3,278.12
银行手续费	354,706.78	325,810.30
其他	107,348.88	83,525.37
合计	13,701,390.49	3,997,542.67

其他说明：

无

## 67、其他收益

√适用 □不适用

单位：元 币种：人民币

项目	本期发生额	上期发生额
与资产相关的政府补助	3,155,025.54	3,989,349.79
与收益相关的政府补助	16,642,851.20	9,072,815.00
代扣个人所得税手续费返还	16,802.46	21,426.00
进项税加计 10%扣除	41,708.95	25,813.12

其他	6,990.30	13,980.59
合计	19,863,378.45	13,123,384.50

其他说明：

本期计入其他收益的政府补助情况详见本财务报告七(84 政府补助)之说明

## 68、 投资收益

适用 不适用

单位：元 币种：人民币

项目	本期发生额	上期发生额
权益法核算的长期股权投资收益	-19,486,211.47	-8,483,842.86
处置长期股权投资产生的投资收益		
交易性金融资产在持有期间的投资收益		5,390.51
其他权益工具投资在持有期间取得的股利收入		
债权投资在持有期间取得的利息收入		
其他债权投资在持有期间取得的利息收入		
处置交易性金融资产取得的投资收益		
处置其他权益工具投资取得的投资收益		
处置债权投资取得的投资收益		
处置其他债权投资取得的投资收益		
理财产品收益	739,404.96	1,080,831.95
权益法转成本法核算所产生的投资收益		18,604,901.34
合计	-18,746,806.51	11,207,280.94

其他说明：

无

## 69、 净敞口套期收益

适用 不适用

## 70、 公允价值变动收益

适用 不适用

单位：元 币种：人民币

产生公允价值变动收益的来源	本期发生额	上期发生额
交易性金融资产	15,300.00	-41,160.00
其中：衍生金融工具产生的公允价值变动收益		
交易性金融负债		
按公允价值计量的投资性房地产		
合计	15,300.00	-41,160.00

其他说明：

无

## 71、 信用减值损失

适用 不适用

单位：元 币种：人民币

项目	本期发生额	上期发生额
应收票据坏账损失		
应收账款坏账损失	-9,705,286.41	-4,353,795.88
其他应收款坏账损失	-936,834.89	-2,097,984.68
债权投资减值损失		
其他债权投资减值损失		
长期应收款坏账损失	-1,244,354.61	-1,586,526.64
合同资产减值损失		
合计	-11,886,475.91	-8,038,307.20

其他说明：

无

**72、资产减值损失**

√适用 □不适用

单位：元 币种：人民币

项目	本期发生额	上期发生额
一、坏账损失		
二、存货跌价损失及合同履约成本减值损失	-735,613.34	-231,431.42
三、长期股权投资减值损失	-3,600,000.00	
四、投资性房地产减值损失		
五、固定资产减值损失		
六、工程物资减值损失		
七、在建工程减值损失		
八、生产性生物资产减值损失		
九、油气资产减值损失		
十、无形资产减值损失		-700,000.00
十一、商誉减值损失	-1,230,000.00	-3,592,500.00
十二、其他		
合计	-5,565,613.34	-4,523,931.42

其他说明：

无

**73、资产处置收益**

√适用 □不适用

单位：元 币种：人民币

项目	本期发生额	上期发生额
固定资产处置收益	2,020.21	286,686.05
合计	2,020.21	286,686.05

其他说明

无

**74、营业外收入**

营业外收入情况

√适用 □不适用

单位：元 币种：人民币

项目	本期发生额	上期发生额	计入当期非经常性损益的金额
非流动资产处置利得	8,492.90	6,814.21	8,492.90

合计			
其中：固定资产处置利得	8,492.90	6,814.21	8,492.90
无形资产处置利得			
债务重组利得			
非货币性资产交换利得			
接受捐赠			
政府补助	120,724.00		120,724.00
赔偿收入	23,219.77	210,453.25	23,219.77
无法支付的款项	1,000,021.88		1,000,021.88
其他	366,302.69	172,472.21	366,302.69
合计	1,518,761.24	389,739.67	1,518,761.24

计入当期损益的政府补助

适用 不适用

单位：元 币种：人民币

补助项目	本期发生金额	上期发生金额	与资产相关/与收益相关
产业扶持资金楚市财建(2020)110号	119,424.00		与资产相关
其他	1,300.00		与收益相关

其他说明：无

适用 不适用

## 75、营业外支出

适用 不适用

单位：元 币种：人民币

项目	本期发生额	上期发生额	计入当期非经常性损益的金额
非流动资产处置损失合计	515,571.12	189,600.14	515,571.12
其中：固定资产处置损失	515,571.12	189,600.14	515,571.12
无形资产处置损失			
债务重组损失		1,260,883.56	
非货币性资产交换损失			
对外捐赠	3,029,897.91	200,000.00	3,029,897.91
罚款支出	748,639.21	253,029.79	748,639.21
其他	627,453.95	371,451.78	627,453.95
合计	4,921,562.19	2,274,965.27	4,921,562.19

其他说明：

无

**76、所得税费用****(1). 所得税费用表**

√适用 □不适用

单位：元 币种：人民币

项目	本期发生额	上期发生额
当期所得税费用	14,717,583.94	16,636,858.54
递延所得税费用	477,635.94	-1,135,427.17
合计	15,195,219.88	15,501,431.37

**(2). 会计利润与所得税费用调整过程**

√适用 □不适用

单位：元 币种：人民币

项目	本期发生额
利润总额	68,972,174.93
按法定/适用税率计算的所得税费用	10,345,826.24
子公司适用不同税率的影响	-5,225,303.90
调整以前期间所得税的影响	1,294,244.18
非应税收入的影响	1,053,026.27
不可抵扣的成本、费用和损失的影响	3,398,471.24
使用前期未确认递延所得税资产的可抵扣亏损的影响	-2,446,209.04
本期未确认递延所得税资产的可抵扣暂时性差异或可抵扣亏损的影响	13,877,981.44
研发费用加计扣除的影响	-5,681,300.95
其他	-1,421,515.60
所得税费用	15,195,219.88

其他说明：

□适用 √不适用

**77、其他综合收益**

□适用 √不适用

**78、现金流量表项目****(1). 收到的其他与经营活动有关的现金**

√适用 □不适用

单位：元 币种：人民币

项目	本期发生额	上期发生额
法院担保金收回		1,200,474.83
政府补助	21,551,218.20	13,152,815.00
营业外收入	398,147.15	375,925.46
利息收入	3,591,827.71	1,830,107.14
往来款	17,388,947.30	20,824,650.34
票据保证金及法院诉讼冻结款收回	6,461,475.50	
合计	49,391,615.86	37,383,972.77

收到的其他与经营活动有关的现金说明：

无

**(2). 支付的其他与经营活动有关的现金**

√适用 □不适用

单位：元 币种：人民币

项目	本期发生额	上期发生额
票据保证金、法院诉讼冻结款	5,438,700.79	4,613,015.51
付现管理费用、销售费用及研发费用	423,804,664.18	460,903,058.23
往来款	23,304,395.13	24,155,098.62
其他	4,545,765.13	1,155,019.99
合计	457,093,525.23	490,826,192.35

支付的其他与经营活动有关的现金说明：

无

**(3). 收到的其他与投资活动有关的现金**

√适用 □不适用

单位：元 币种：人民币

项目	本期发生额	上期发生额
拆借款及利息收入	950,000.00	26,937,603.77
收回股权诚意金		74,000,000.00
合并日子(孙)公司并入的货币资金		24,695,800.49
股权转让款		
收回土地保证金	2,399,912.25	
合计	3,349,912.25	125,633,404.26

收到的其他与投资活动有关的现金说明：

无

**(4). 支付的其他与投资活动有关的现金**

√适用 □不适用

单位：元 币种：人民币

项目	本期发生额	上期发生额
拆借款	1,429,653.23	150,000,000.00
支付股权诚意金		74,000,000.00
合计	1,429,653.23	224,000,000.00

支付的其他与投资活动有关的现金说明：无

无

**(5). 收到的其他与筹资活动有关的现金**

√适用 □不适用

单位：元 币种：人民币

项目	本期发生额	上期发生额
票据贴现		12,500,000.00
拆借款	3,700,000.00	
合计	3,700,000.00	12,500,000.00

收到的其他与筹资活动有关的现金说明：

无

**(6). 支付的其他与筹资活动有关的现金**

√适用 □不适用

单位：元 币种：人民币

项目	本期发生额	上期发生额
股票回购款	15,560,889.99	26,288,460.00
拆借款	656,000.00	75,650,000.00
贴现利息		187,256.94
子公司注销归还少数股东款	100,000.00	
合计	16,316,889.99	102,125,716.94

支付的其他与筹资活动有关的现金说明：

无

**79、现金流量表补充资料****(1). 现金流量表补充资料**

√适用 □不适用

单位：元 币种：人民币

补充资料	本期金额	上期金额
<b>1. 将净利润调节为经营活动现金流量：</b>		
净利润	53,776,955.05	78,974,041.39
加：资产减值准备	5,565,613.34	12,562,238.62
信用减值损失	11,886,475.91	
固定资产折旧、油气资产折耗、生产性生物资产折旧	54,811,316.15	37,795,545.20
使用权资产摊销		
无形资产摊销	15,639,260.53	15,982,313.40
长期待摊费用摊销	9,226,661.58	2,725,582.70
处置固定资产、无形资产和其他长期资产的损失（收益以“-”号填列）	-2,020.21	-286,686.05
固定资产报废损失（收益以“-”号填列）	515,571.12	182,785.93
公允价值变动损失（收益以“-”号填列）	-15,300.00	41,160.00
财务费用（收益以“-”号填列）	16,679,383.77	10,812,013.13
投资损失（收益以“-”号填列）	18,746,806.52	-11,207,280.94
递延所得税资产减少（增加以“-”号填列）	-257,727.51	-80,698.50
递延所得税负债增加（减少以“-”号填列）	735,363.45	-1,054,728.67
存货的减少（增加以“-”号填列）	-4,012,460.48	-3,032,612.00
经营性应收项目的减少（增加以“-”号填列）	-26,475,398.42	-2,614,364.15
经营性应付项目的增加（减少以“-”号填列）	82,683,992.16	14,895,574.44
其他	-2,842,849.57	6,883,400.00
经营活动产生的现金流量净额	236,661,643.39	162,578,284.50
<b>2. 不涉及现金收支的重大投资和筹资活动：</b>		
债务转为资本		

一年内到期的可转换公司债券		
融资租入固定资产		
<b>3. 现金及现金等价物净变动情况:</b>		
现金的期末余额	315,258,947.92	151,510,618.99
减: 现金的期初余额	151,510,618.99	317,002,194.70
加: 现金等价物的期末余额		
减: 现金等价物的期初余额		
现金及现金等价物净增加额	163,748,328.93	-165,491,575.71

**(2). 本期支付的取得子公司的现金净额**

□适用 √不适用

**(3). 本期收到的处置子公司的现金净额**

□适用 √不适用

**(4). 现金和现金等价物的构成**

√适用 □不适用

单位: 元 币种: 人民币

项目	期末余额	期初余额
一、现金	315,258,947.92	151,510,618.99
其中: 库存现金	261,690.24	965,135.61
可随时用于支付的银行存款	314,932,161.75	150,485,776.98
可随时用于支付的其他货币资金	65,095.93	59,706.40
可用于支付的存放中央银行款项		
存放同业款项		
拆放同业款项		
二、现金等价物		
其中: 三个月内到期的债券投资		
三、期末现金及现金等价物余额	315,258,947.92	151,510,618.99
其中: 母公司或集团内子公司使用受限制的现金和现金等价物	3,590,240.80	4,613,015.51

其他说明:

□适用 √不适用

**80、所有者权益变动表项目注释**

说明对上年期末余额进行调整的“其他”项目名称及调整金额等事项:

□适用 √不适用

**81、所有权或使用权受到限制的资产**

√适用 □不适用

单位: 元 币种: 人民币

项目	期末账面价值	受限原因
货币资金	3,590,240.80	银行承兑汇票保证金 3,589,740.80 元,



		ETC 保证金 500.00 元
应收票据		
存货		
固定资产		
无形资产	25,493,058.53	借款抵押
在建工程	64,397,028.41	借款抵押
合计	93,480,327.74	/

其他说明：

无

## 82、 外币货币性项目

### (1). 外币货币性项目

适用  不适用

(2). 境外经营实体说明，包括对于重要的境外经营实体，应披露其境外主要经营地、记账本位币及选择依据，记账本位币发生变化的还应披露原因

适用  不适用

## 83、 套期

适用  不适用

## 84、 政府补助

### (1). 政府补助基本情况

适用  不适用

单位：元 币种：人民币

种类	金额	列报项目	计入当期损益的金额
研发生产基地技改项目专项补助	14,800,476.61	递延收益	1,239,673.00
中药提取基地项目(新厂三期工程扩产建设)资金	6,266,153.87	递延收益	1,175,640.61
方盛制药中药、原料药及制剂生产项目专项财政资金	5,605,680.00	递延收益	
辽宁营口老边区政府基建补助资金	4,432,337.57	递延收益	134,313.28
栓剂、酞剂生产线扩建和甲类仓库及相关配套设施建设专项补助	940,789.51	递延收益	78,947.36
长沙市 2017 年度落实“创新 33 条”政策第三批科技计划项目经费		递延收益	1,000,000.00
313 人才引进奖	597,709.29	递延收益	64,887.00
省战略新兴产业科技攻关与重大科技成果转化项目补助资金	144,091.74	递延收益	125,376.07
2015 年省预算内基建投资创新能力建设专项资金	413,333.33	递延收益	80,000.00
湖南省 2015 年第四批战略性新兴产业与新型工业化专项资金	413,333.33	递延收益	80,000.00
企业技术改造项目资助	239,175.04	递延收益	16,215.26

产业发展类环境保护专项资金	154,594.64	递延收益	12,972.96
小企业发展专项补助资金	45,000.00	递延收益	15,000.00
治疗骨性关节炎创新药物关键技术研究及产业化项目补助	1,000,000.00	递延收益	
长沙市 2019 年重大专项资金经费补贴	1,000,000.00	递延收益	
中药提取及原料药生产基地环保设施循环化改造循环经济专项资金	80,000.00	递延收益	
“重大新药创制”科技重大专项经费-(益肝清毒颗粒临床试验研究)	7,424,100.00	递延收益	
“重大新药创制”科技重大专项经费-(迪安替康抗结直肠癌临床研究)	6,731,000.00	递延收益	
重点科技和产业计划项目配套补助资金(迪安替康抗结直肠癌项目)		递延收益	1,000,000.00
重点科技和产业计划项目配套补助资金(益肝清毒颗粒项目)		递延收益	1,000,000.00
长财企指[2017]100号六批计划重点研发补助		递延收益	200,000.00
2019 年度循环经济专项资金	600,000.00	递延收益	
长沙市望城区工业和信息化局 2020 年湖南省第五批制造强省专项资金(生产基地一期建设项目)	1,000,000.00	递延收益	
产业扶持资金楚市财建(2020)110号	4,358,976.00	递延收益	119,424.00
前处理及综合固体制剂车间技术改造项目		递延收益	132,000.00
2020 年湖南省第三批制造强省专项资金的通知(前处理及综合固体制剂车间智能制造项目)	500,000.00	递延收益	
治疗骨关节炎创新药物关键技术研究及产业化重大专项经费补贴(金古乐)	1,000,000.00	递延收益	
“雏鹰计划”补助资金	200,000.00	递延收益	
湖南省第二批制造强省专项资金		其他收益	6,000,000.00
2020 年长沙第二批工业企业技术改造贷款贴息		其他收益	2,051,500.00
高校院所成果转化补助、标准制定修订、优秀企业家补助		其他收益	983,400.00

湖南省工业企业技术改造 税收增量奖补资金款		其他收益	673,400.00
稳岗补贴		其他收益	603,521.97
就业资金补助		其他收益	500,000.00
疫情补贴		其他收益	500,000.00
政府技术改造补助		其他收益	395,000.00
长沙市财政局高新区分局 国家知识产权示范企业经 费支持		其他收益	300,000.00
海南省高新技术产业政府 补助		其他收益	230,000.00
长沙市财政局高新区分局 高技能人才培养		其他收益	200,000.00
社保返还		其他收益	181,546.00
“药物代谢组学平台建设 及其在药物研发和临床医 学上的推广应用”科技计划 项目		其他收益	150,000.00
长沙市财政局高新区分局 疫情防控物资生产企业扶 持补助		其他收益	133,000.00
2019 年度长沙市高新区企 业科研开发投入补助		其他收益	122,400.00
2018 年双百企业奖励资金 经费		其他收益	100,000.00
长沙市 2018 年知识产权立 体保护包培育项目		其他收益	100,000.00
长沙市财政局高新分局贷 款贴息补助		其他收益	196,667.00
其他		其他收益/营业外 收入	220,383.23
合计	57,946,750.93		20,115,267.74

**(2). 政府补助退回情况**

适用 不适用

其他说明：

无

**85、其他**

适用 不适用

**八、合并范围的变更****1、非同一控制下企业合并**

适用 不适用

**2、同一控制下企业合并**

适用 不适用

**3、反向购买**

适用 不适用

**4、 处置子公司**

是否存在单次处置对子公司投资即丧失控制权的情形

适用 不适用

其他说明：

适用 不适用

**5、 其他原因的合并范围变动**

说明其他原因导致的合并范围变动（如，新设子公司、清算子公司等）及其相关情况：

适用 不适用

## 1. 合并范围增加

公司名称	股权取得方式	股权取得时点	出资额	出资比例
湖南方盛福祥泰企业管理合伙企业（有限合伙）	设立	2020-10-16	尚未出资	
湖南方泰一号企业管理合伙企业（有限合伙）	设立	2020-10-23	尚未出资	
湖南方泰二号企业管理合伙企业（有限合伙）	设立	2020-10-23	尚未出资	
湖南方泰三号企业管理合伙企业（有限合伙）	设立	2020-11-4	尚未出资	
湖南方泰四号企业管理合伙企业（有限合伙）	设立	2020-12-9	尚未出资	
湖南方泰五号企业管理合伙企业（有限合伙）	设立	2020-12-22	尚未出资	
湖南方盛锐新医药有限公司	设立	2020-9-9	尚未出资	
湖南方盛锐新药业有限公司	设立	2020-8-3	尚未出资	
重庆小熊猫药业股份有限公司	设立	2020-8-12	5,100,000.00	51.00

## 2. 合并范围减少

公司名称	股权处置方式	股权处置时点	处置日净资产	期初至处置日净利润
同系方盛长沙	注销	2020.10.29	18,047,936.71	16,280,716.61
方盛利普	注销	2020.8.31	17,465,072.68	4,878,281.00

**6、 其他**

适用 不适用

（1）同系方盛长沙期初至处置日净利润金额系将佰骏医疗股权转让给母公司产生的收益

（2）湖南方盛利普制药有限公司本期更名为湖南利普制药有限公司，期初至处置日净利润系将资产转让给母公司产生的收益

## 九、在其他主体中的权益

## 1、在子公司中的权益

## (1). 企业集团的构成

√适用 □不适用

子公司名称	主要经营地	注册地	业务性质	持股比例(%)		取得方式
				直接	间接	
湘雅制药	湖南长沙	长沙市	药品生产企业	53.29		非同一控制下企业合并
方盛华美	湖南长沙	长沙市	研发机构	72.00		设立
方盛育臣[注 1]	湖南长沙	长沙市	研发机构	70.00		设立
博大药业	海南海口	海口市	药品生产企业	100.00		非同一控制下企业合并
方盛医疗	湖南长沙	长沙市	健康医疗产业	100.00		设立
恒兴科技[注 2]	湖南长沙	长沙市	研发机构	100.00		设立
三花制药	辽宁营口	营口市	药品生产企业	51.00		非同一控制下企业合并
佰骏医疗	湖南长沙	长沙市	医疗投资产业	51.00		非同一控制下企业合并
暨大基因	广东广州	广州市	研发机构	65.00		非同一控制下企业合并
芙雅生物	云南楚雄	楚雄市	科技推广及应用服务业	100.00		设立
方盛康华	湖南长沙	长沙市	药品生产企业	100.00		设立
锐新药业	湖南长沙	长沙市	药品流通企业	100.00		设立
小熊猫药业	重庆	重庆	药品流通企业	51.00		设立

上表中的持股比例为公司采用权益法核算时的股份比例。

在子公司的持股比例不同于表决权比例的说明：

[注 1]方盛育臣注册资本 3,000 万元，本公司认缴出资 2,100 万元，认缴出资比例 70%，实缴出资 600 万元。少数股东认缴出资 900 万元，认缴出资比例 30%，实缴出资 900 万元

[注 2]恒兴科技注册资本为 2,047.06 万元，公司认缴出资 1,740 万元，认缴出资比例 85%，实缴出资 1,740 万元。少数股东认缴出资 307.06 万元，认缴出资比例 15%，尚未实缴出资持有半数或以下表决权但仍控制被投资单位、以及持有半数以上表决权但不控制被投资单位的依据：

不适用

对于纳入合并范围的重要的结构化主体，控制的依据：

不适用

确定公司是代理人还是委托人的依据：

不适用

其他说明：

不适用

## (2). 重要的非全资子公司

√适用 □不适用

单位:元 币种:人民币

子公司名称	少数股东持股比例	本期归属于少数股东的损益	本期向少数股东宣告分派的股利	期末少数股东权益余额
湘雅制药	46.71%	4,743,082.18	2,335,500.00	40,627,545.19
三花制药	49.00%	-1,151,756.36		-4,011,898.63
佰骏医疗	49.00%	-11,755,246.74		-10,789,735.82
暨大基因	35.00%	-775,847.80		30,734,302.56

子公司少数股东的持股比例不同于表决权比例的说明:

适用 不适用

其他说明:

适用 不适用

公司以2,000万元价格受让同系方盛医疗投资基金合伙企业(有限合伙)所持佰骏医疗17.0772%的股权。至此,公司所持佰骏医疗的股权由50.81%上升至51%,少数股东则持有佰骏医疗的股权由49.19%下降至49%

### (3). 重要非全资子公司的主要财务信息

适用 不适用

单位:万元 币种:人民币

子公司名称	期末余额						期初余额					
	流动资产	非流动资产	资产合计	流动负债	非流动负债	负债合计	流动资产	非流动资产	资产合计	流动负债	非流动负债	负债合计
湘雅制药	7,193.12	3,047.19	10,240.31	1,537.98	4.50	1,542.48	5,876.11	3,465.21	9,341.32	1,152.92	6.00	1,158.92
同系方盛长沙							3,232.33	385.42	3,617.75			
三花制药	474.43	2,457.71	2,932.14	504.50	443.23	947.73	371.42	2,865.53	3,236.95	560.80	456.67	1,017.47
佰骏医疗	10,577.99	19,616.71	30,194.70	28,836.69	218.74	29,055.43	11,427.72	19,318.11	30,745.83	27,079.67	100.28	27,179.95
暨大基因	4,065.66	6,775.66	10,841.32	324.15	1,735.94	2,060.09	3,649.76	7,573.32	11,223.08	332.27	1,887.92	2,220.19

子公司名称	本期发生额				上期发生额			
	营业收入	净利润	综合收益总额	经营活动现金流量	营业收入	净利润	综合收益总额	经营活动现金流量
湘雅制药	8,214.64	1,015.43	1,015.43	2,356.31	9,280.33	1,157.14	1,157.14	2,054.34
同系方盛长沙	0	1,628.07	1,628.07	-10.48		-295.92	-295.92	-152.98
三花制药	366.66	-235.05	-235.05	-24.58	643.93	-284.42	-284.42	-145.09
佰骏医疗	26,220.43	-2,306.61	-2,306.61	-4,113.00	1,768.60	-424.15	-424.15	-673.25
暨大基因	1,045.53	-221.67	-221.67	543.94	649.55	-147.26	-147.26	286.05

其他说明:

无

### (4). 使用企业集团资产和清偿企业集团债务的重大限制

适用 不适用

### (5). 向纳入合并财务报表范围的结构化主体提供的财务支持或其他支持

适用 不适用

其他说明:

适用 不适用

### 2、 在子公司的所有者权益份额发生变化且仍控制子公司的交易

适用 不适用

### 3、 在合营企业或联营企业中的权益

适用 不适用

## (1). 重要的合营企业或联营企业

√适用□不适用

单位:元 币种:人民币

合营企业或联营企业名称	主要经营地	注册地	业务性质	持股比例(%)		对合营企业或联营企业投资的会计处理方法
				直接	间接	
Lipo	美国	美国	研发机构	35.95		权益法
同系方盛珠海	长沙	珠海	基金	16.67		权益法
夕乐苑	长沙	长沙	养老公司	7.41	18.52	权益法

在合营企业或联营企业的持股比例不同于表决权比例的说明:

无

持有 20%以下表决权但具有重大影响,或者持有 20%或以上表决权但不具有重大影响的依据:

无

## (2). 重要合营企业的主要财务信息

□适用 √不适用

## (3). 重要联营企业的主要财务信息

√适用 □不适用

单位:万元 币种:人民币

	期末余额/ 本期发生额			期初余额/ 上期发生额		
	Lipo	同系方盛珠海	夕乐苑	Lipo	同系方盛珠海	夕乐苑
流动资产	272.27	8.12	1,670.27	224.67	6.55	466.55
非流动资产	743.61	20,069.21	3,195.76	788.53	20,543.71	1,406.42
资产合计	1,015.88	20,077.33	4,866.03	1,013.20	20,550.26	1,872.97
流动负债	1,107.13	285.91	987.90	1,141.93	2.04	221.80
非流动负债	745.38	19,734.09	2,116.70	796.94	19,734.09	149.63
负债合计	1,852.51	20,020.00	3,104.60	1,938.87	19,736.13	371.43
少数股东权益						
归属于母公司股东权益	-836.64	57.33	1,761.42	-925.67	814.13	1,501.54
按持股比例计算的净资产份额	-300.77	28.66	391.74	-332.78	407.06	525.54
调整事项	2,312.11	4,415.05	325.19	2,733.67	5,557.55	87.02
--商誉	2,698.49		247.91	2,698.49		247.91
--内部交易未实现利润						
--其他	-386.38	4,415.05	77.28	35.18	5,557.55	-160.89
对联营企业权益投资的账面价值	2,011.33	4,443.72	716.93	2,400.89	5,964.61	612.56
存在公开报价的联营企业权益投资的公允价值						
营业收入			554.79			321.86
净利润	-54.21	-1,652.80	-1,140.12	-152.07	-5,612.01	-1,042.24
终止经营的净利润						

其他综合收益						
综合收益总额	-54.21	-1,652.80	-1,140.12	-152.07	-5,612.01	-1,042.24
本年度收到的来自联营企业的股利						

其他说明

无

#### (4). 不重要的合营企业和联营企业的汇总财务信息

适用  不适用

单位：万元 币种：人民币

	期末余额/ 本期发生额	期初余额/ 上期发生额
合营企业：		
投资账面价值合计		
下列各项按持股比例计算的合计数		
--净利润		
--其他综合收益		
--综合收益总额		
联营企业：		
投资账面价值合计	6,717.78	3,025.00
下列各项按持股比例计算的合计数		
--净利润	-99.82	-32.34
--其他综合收益		
--综合收益总额	-99.82	-32.34

其他说明

横琴中科建创、星辰创新、星辰康健及上海同田生物技术有限公司汇总财务信息

#### (5). 合营企业或联营企业向本公司转移资金的能力存在重大限制的说明

适用  不适用

#### (6). 合营企业或联营企业发生的超额亏损

适用  不适用

#### (7). 与合营企业投资相关的未确认承诺

适用  不适用

#### (8). 与合营企业或联营企业投资相关的或有负债

适用  不适用

### 4、 重要的共同经营

适用  不适用

### 5、 在未纳入合并财务报表范围的结构化主体中的权益

未纳入合并财务报表范围的结构化主体的相关说明：

适用  不适用

### 6、 其他

适用  不适用

### 十、与金融工具相关的风险

适用  不适用

本公司从事风险管理的目标是在风险和收益之间取得平衡，将风险对本公司经营业绩的负面影响降至最低水平，使股东和其他权益投资者的利益最大化。基于该风险管理目标，本公司风险



管理的基本策略是确认和分析本公司面临的各种风险,建立适当的风险承受底线和进行风险管理,并及时可靠地对各种风险进行监督,将风险控制在限定的范围内。

本公司在日常活动中面临各种与金融工具相关的风险,主要包括信用风险、流动性风险及市场风险。管理层已审议并批准管理这些风险的政策,概括如下。

#### (一) 信用风险

信用风险,是指金融工具的一方不能履行义务,造成另一方发生财务损失的风险。

##### 1. 信用风险管理实务

###### (1) 信用风险的评价方法

公司在每个资产负债表日评估相关金融工具的信用风险自初始确认后是否已显著增加。在确定信用风险自初始确认后是否显著增加时,公司考虑在无须付出不必要的额外成本或努力即可获得合理且有依据的信息,包括基于历史数据的定性和定量分析、外部信用风险评级以及前瞻性信息。公司以单项金融工具或者具有相似信用风险特征的金融工具组合为基础,通过比较金融工具在资产负债表日发生违约的风险与在初始确认日发生违约的风险,以确定金融工具预计存续期内发生违约风险的变化情况。

当触发以下一个或多个定量、定性标准时,公司认为金融工具的信用风险已发生显著增加:

- 1) 定量标准主要为资产负债表日剩余存续期违约概率较初始确认时上升超过一定比例;
- 2) 定性标准主要为债务人经营或财务情况出现重大不利变化、现存的或预期的技术、市场、经济或法律环境变化并将对债务人对公司的还款能力产生重大不利影响等。

###### (2) 违约和已发生信用减值资产的定义

当金融工具符合以下一项或多项条件时,公司将该金融资产界定为已发生违约,其标准与已发生信用减值的定义一致:

- 1) 债务人发生重大财务困难;
- 2) 债务人违反合同中对债务人的约束条款;
- 3) 债务人很可能破产或进行其他财务重组;
- 4) 债权人出于与债务人财务困难有关的经济或合同考虑,给予债务人在任何其他情况下都不会做出的让步。

##### 2. 预期信用损失的计量

预期信用损失计量的关键参数包括违约概率、违约损失率和违约风险敞口。公司考虑历史统计数据(如交易对手评级、担保方式及抵质押物类别、还款方式等)的定量分析及前瞻性信息,建立违约概率、违约损失率及违约风险敞口模型。

3. 金融工具损失准备期初余额与期末余额调节表详见本财务报表附注(一)3、五(一)6 及五(一)9 之说明。

##### 4. 信用风险敞口及信用风险集中度

本公司的信用风险主要来自货币资金和应收款项。为控制上述相关风险,本公司分别采取了

以下措施。

(1) 货币资金

本公司将银行存款和其他货币资金存放于信用评级较高的金融机构，故其信用风险较低。

(2) 应收款项

本公司定期对采用信用方式交易的客户进行信用评估。根据信用评估结果，本公司选择与经认可的且信用良好的客户进行交易，并对其应收款项余额进行监控，以确保本公司不会面临重大坏账风险。

由于本公司的应收账款风险点分布于多个合作方和多个客户，截至 2020 年 12 月 31 日，本公司应收账款的 19.56%(2019 年 12 月 31 日: 19.70%)源于余额前五名客户，本公司不存在重大的信用集中风险。

本公司所承受的最大信用风险敞口为资产负债表中每项金融资产的账面价值。

(二) 流动性风险

流动性风险，是指本公司在履行以交付现金或其他金融资产的方式结算的义务时发生资金短缺的风险。流动性风险可能源于无法尽快以公允价值售出金融资产；或者源于对方无法偿还其合同债务；或者源于提前到期的债务；或者源于无法产生预期的现金流量。

为控制该项风险，本公司综合运用票据结算、银行借款等多种融资手段，并采取长、短期融资方式适当结合，优化融资结构的方法，保持融资持续性与灵活性之间的平衡。本公司已从多家商业银行取得银行授信额度以满足营运资金需求和资本开支。

金融负债按剩余到期日分类

项 目	期末数				
	账面价值	未折现合同金额	1 年以内	1-3 年	3 年以上
银行借款	439,000,943.24	450,341,067.06	423,261,695.46	27,079,371.60	
应付票据	17,948,704.02	17,948,704.02	17,948,704.02		
应付账款	85,556,127.08	85,556,127.08	85,556,127.08		
其他应付款	253,591,387.00	253,591,387.00	253,591,387.00		
小 计	796,097,161.34	807,437,285.16	780,357,913.56	27,079,371.60	

(续上表)

项 目	上年年末数				
	账面价值	未折现合同金额	1 年以内	1-3 年	3 年以上
银行借款	305,975,167.84	318,405,917.01	283,041,667.11	2,912,789.77	32,451,460.13
应付票据	19,025,000.00	19,025,000.00	19,025,000.00		
应付账款	75,844,755.78	75,844,755.78	75,844,755.78		
其他应付款	254,346,242.51	254,346,242.51	254,346,242.51		
小 计	655,191,166.13	667,621,915.30	632,257,665.40	2,912,789.77	32,451,460.13

(三) 市场风险

市场风险，是指金融工具的公允价值或未来现金流量因市场价格变动而发生波动的风险。市

场风险主要包括利率风险和外汇风险。

### 1. 利率风险

利率风险，是指金融工具的公允价值或未来现金流量因市场利率变动而发生波动的风险。固定利率的带息金融工具使本公司面临公允价值利率风险，浮动利率的带息金融工具使本公司面临现金流量利率风险。本公司根据市场环境来决定固定利率与浮动利率金融工具的比例，并通过定期审阅与监控维持适当的金融工具组合。本公司面临的现金流量利率风险主要与本公司以浮动利率计息的银行借款有关。

截至 2020 年 12 月 31 日，本公司以浮动利率计息的银行借款人民币 30,473,037.00 元(2019 年 12 月 31 日：人民币 25,342,967.79 元)，在其他变量不变的假设下，假定利率变动 50 个基点，不会对本公司的利润总额和股东权益产生重大的影响。

### 2. 外汇风险

外汇风险，是指金融工具的公允价值或未来现金流量因外汇汇率变动而发生波动的风险。本公司面临的汇率变动的风险主要与本公司外币货币性资产和负债有关。本公司于中国内地经营，且主要活动以人民币计价。因此，本公司所承担的外汇变动市场风险不重大。

## 十一、公允价值的披露

### 1、以公允价值计量的资产和负债的期末公允价值

√适用 □不适用

单位：元 币种：人民币

项目	期末公允价值			
	第一层次公允价值计量	第二层次公允价值计量	第三层次公允价值计量	合计
<b>一、持续的公允价值计量</b>				
(一) 交易性金融资产	296,240.00		900,001.00	1,196,241.00
1. 以公允价值计量且变动计入当期损益的金融资产	296,240.00		900,001.00	1,196,241.00
(1) 债务工具投资				
(2) 权益工具投资	296,240.00		900,001.00	1,196,241.00
(3) 衍生金融资产				
2. 指定以公允价值计量且其变动计入当期损益的金融资产				
(1) 债务工具投资				
(2) 权益工具投资				
(二) 其他债权投资				
(三) 其他权益工具投资				
(四) 投资性房地产				
1. 出租用的土地使用权				
2. 出租的建筑物				
3. 持有并准备增值后转让的土地使用权				

(五) 生物资产				
1. 消耗性生物资产				
2. 生产性生物资产				
3、应收款项融资			22,455,187.53	22,455,187.53
持续以公允价值计量的资产总额	296,240.00		23,355,188.53	23,651,428.53
(六) 交易性金融负债				
1. 以公允价值计量且变动计入当期损益的金融负债				
其中：发行的交易性债券				
衍生金融负债				
其他				
2. 指定为以公允价值计量且变动计入当期损益的金融负债				
持续以公允价值计量的负债总额				
二、非持续的公允价值计量				
(一) 持有待售资产				
非持续以公允价值计量的资产总额				
非持续以公允价值计量的负债总额				

## 2、持续和非持续第一层次公允价值计量项目市价的确定依据

适用 不适用

对于在活跃市场上交易的权益工具投资，以其活跃市场报价确定其公允价值，公司划分为第一层次公允价值计量的权益工具投资为股票。

## 3、持续和非持续第二层次公允价值计量项目，采用的估值技术和重要参数的定性及定量信息

适用 不适用

## 4、持续和非持续第三层次公允价值计量项目，采用的估值技术和重要参数的定性及定量信息

适用 不适用

对于在活跃市场中没有报价的非流动金融资产，其公允价值根据预计未来现金流量的现值进行估计，折现率为资产负债表日的市场利率。

## 5、持续的第三层次公允价值计量项目，期初与期末账面价值间的调节信息及不可观察参数敏感性分析

适用 不适用

## 6、持续的公允价值计量项目，本期内发生各层级之间转换的，转换的原因及确定转换时点的政策

适用 不适用

## 7、本期内发生的估值技术变更及变更原因

适用 不适用

## 8、不以公允价值计量的金融资产和金融负债的公允价值情况

适用 不适用

**9、其他**

□适用 √不适用

**十二、关联方及关联交易****1、本企业的母公司情况**

□适用 √不适用

**2、本企业的子公司情况**

本企业子公司的情况详见附注

□适用 √不适用

**3、本企业合营和联营企业情况**

本企业重要的合营或联营企业详见附注

□适用 √不适用

本期与本公司发生关联方交易，或前期与本公司发生关联方交易形成余额的其他合营或联营企业情况如下

□适用 √不适用

其他说明

□适用 √不适用

**4、其他关联方情况**

√适用 □不适用

其他关联方名称	其他关联方与本企业关系
长沙珂信肿瘤有限公司	与公司实际控制人共同投资设立的基金投资的参股公司之子公司
邵阳珂信肿瘤医院有限公司	与公司实际控制人共同投资设立的基金投资的参股公司之子公司
永州珂信肿瘤医院有限公司(原名永州天鸿医院有限公司)	与公司实际控制人共同投资设立的基金投资的参股公司之子公司
华润医药商业集团有限公司及下属公司	独立董事张克坚担任独立董事的其他企业
楚天科技股份有限公司	独立董事刘曙萍担任独立董事的其他企业
湖南维邦新能源有限公司	本公司控股股东控制的企业
湖南华胤新材料有限公司	本公司控股股东控制的企业
湖南葆华环保科技有限公司	本公司控股股东控制的企业
湖南碧盛环保有限公司	本公司控股股东控制的企业
湖南省旺辉食品有限公司	本公司控股股东过去十二个月曾控制的企业
唐煊卫	本公司控股子公司的重要股东
长沙泰莱医疗设备有限公司	本公司控股子公司的少数股东控制的企业
长沙通能医疗设备有限公司	本公司控股子公司的少数股东控制的企业
湖南夕乐苑健康养老发展有限公司	公司董事兼任董事的参股公司
湖南宏雅基因技术有限公司	本公司股东方锦程控制的企业
湖南佰骏医疗慈善基金会	唐煊卫配偶杨敏担任理事长的基金会

其他说明

无

**5、关联交易情况****(1). 购销商品、提供和接受劳务的关联交易**

采购商品/接受劳务情况表

√适用 □不适用

单位：元 币种：人民币

关联方	关联交易内容	本期发生额	上期发生额
-----	--------	-------	-------

长沙泰莱医疗设备有限公司	采购商品	34,307,592.12	2,257,327.84
湖南葆华环保科技有限公司	接受劳务	3,250,000.00	389,501.38
长沙通能医疗设备有限公司	采购商品	1,141,515.10	569,911.50
楚天科技股份有限公司	采购商品	182,599.00	17,876,351.33
湖南省旺辉食品有限公司	采购商品	64,200.00	263,900.00
华润医药商业集团有限公司及其关联方	采购商品	237,566.10	887,925.81
湖南华胤新材料有限公司	采购商品		316,074.23
湖南维邦新能源有限公司	采购商品		21,467.00

出售商品/提供劳务情况表

适用 不适用

单位：元 币种：人民币

关联方	关联交易内容	本期发生额	上期发生额
华润医药商业集团有限公司及其关联方	销售商品	63,212,601.75	52,532,665.36
夕乐苑	销售商品	57,001.67	

购销商品、提供和接受劳务的关联交易说明

适用 不适用

## (2). 关联受托管理/承包及委托管理/出包情况

本公司受托管理/承包情况表：

适用 不适用

关联托管/承包情况说明

适用 不适用

本公司委托管理/出包情况表

适用 不适用

关联管理/出包情况说明

适用 不适用

## (3). 关联租赁情况

本公司作为出租方：

适用 不适用

单位：元 币种：人民币

承租方名称	租赁资产种类	本期确认的租赁收入	上期确认的租赁收入
华润医药商业集团有限公司及其关联方	房屋	4,954,325.08	4,086,733.44
长沙珂信肿瘤医院有限公司	机器设备	1,328,782.68	2,028,962.03
邵阳珂信肿瘤医院有限公司	机器设备	434,154.09	592,225.70
永州珂信肿瘤医院有限公司	机器设备	434,154.09	592,225.70
湖南宏雅基因技术有限公司	房屋	425,582.00	
夕乐苑	房屋	343,523.66	115,607.56
湖南碧盛环保有限公司	房屋	22,173.35	20,283.50

本公司作为承租方：

适用 不适用

关联租赁情况说明

适用 不适用

## (4). 关联担保情况

本公司作为担保方

适用 不适用

本公司作为被担保方

适用 不适用

关联担保情况说明

适用 不适用

(5). 关联方资金拆借

适用 不适用

(6). 关联方资产转让、债务重组情况

适用 不适用

(7). 关键管理人员报酬

(8). 关键管理人员报酬

适用 不适用

单位：万元 币种：人民币

项目	本期发生额	上期发生额
关键管理人员报酬	412.62	435.09

(9). 其他关联交易

适用 不适用

本公司控股子公司湖南省佰骏高科医疗投资管理有限公司下属医院向其少数股东唐煊卫配偶杨敏担任理事长的基金会(湖南佰骏医疗慈善基金会)无偿捐赠人民币 247.7 万元。

## 6、 关联方应收应付款项

(1). 应收项目

适用 不适用

单位：元 币种：人民币

项目名称	关联方	期末余额		期初余额	
		账面余额	坏账准备	账面余额	坏账准备
应收账款	华润医药商业集团有限公司及其关联方	13,303,007.98	717,371.73	8,910,655.67	464,488.54
其他应收款	夕乐苑	180,249.53	9,012.48		
	湖南葆华环保科技有限公司			166,921.64	8,346.08
长期应收款	长沙珂信肿瘤有限公司	27,375,561.50	1,648,753.37	27,375,561.50	839,925.86
	邵阳珂信肿瘤医院有限公司	9,332,609.65	591,063.94	9,332,609.65	373,300.39
	永州珂信肿瘤医院有限公司	9,332,609.65	591,063.94	9,332,609.65	373,300.39

(2). 应付项目

适用 不适用

单位：元 币种：人民币

项目名称	关联方	期末账面余额	期初账面余额
应付账款	泰莱医疗	7,713,765.71	2,791,866.61
	通能医疗	335,150.00	718,752.90
	湖南华胤新材料有限公司		30,000.00

	华润医药商业集团有限公司及其关联方	23,383.92	150,195.12
合同负债	华润医药商业集团有限公司及其关联方	1,358,053.10	634,007.43
其他应付款	华润医药商业集团有限公司及其关联方	3,939,979.79	3,909,901.54
	唐焯卫	1,858,000.00	1,100,000.00
	碧盛环保	13,281.55	11,932.29
	夕乐苑	16,000.00	157,052.80
	泰莱医疗	2,246,545.20	
	通能医疗		28,600.00

## 7、关联方承诺

适用 不适用

## 8、其他

适用 不适用

## 十三、股份支付

### 1、股份支付总体情况

适用 不适用

单位：股 币种：人民币

公司本期授予的各项权益工具总额	
公司本期行权的各项权益工具总额	4,233,000
公司本期失效的各项权益工具总额	5,027,000
公司期末发行在外的股票期权行权价格的范围和合同剩余期限	
公司期末发行在外的其他权益工具行权价格的范围和合同剩余期限	

其他说明

#### 2. 关于 2018 年度新授予的限制性股票的其他说明

2018 年 12 月 12 日，公司召开了第四届董事会 2018 年第三次临时会议和第四届监事会 2018 年第三次临时会议，审议通过《关于调整湖南方盛制药股份有限公司 2018 年限制性股票激励计划首次授予激励对象名单及授予数量的议案》、《关于向 2018 年限制性股票激励计划激励对象首次授予限制性股票的议案》，确定以 2018 年 12 月 12 日作为公司股权激励计划的首次授予日，对激励对象授予限制性股票。

#### (1) 股票期权的授予情况

限制性股票的授予日：2018 年 12 月 12 日

限制性股票的授予价格：3.01 元/股

股票来源：向激励对象定向发行股票

授予人数与对象：激励计划涉及的激励对象共计 92 人，包括公司董事、高级管理人员、公司(含控股子公司)中层管理人员及核心技术(业务)骨干。

授予数量：926 万股

实际授予情况



公司本次向 92 名激励对象授予限制性股票数量为 806 万股，激励对象名单及授予情况如下：

序号	姓名	职务	获授限制性股票的总额(万股)	占本次授出限制性股票的比例(%)	占目前总股本的比例(%)
1	陈波	董事、副总经理	10.00	1.08	0.02
2	陈爱春	董事	30.00	3.24	0.07
3	肖汉卿	总经理、董事会秘书	100.00	10.80	0.23
4	刘新合	副总经理	30.00	3.24	0.07
5	周伟恩	副总经理	15.00	1.62	0.03
6	中层管理人员、核心技术(业务)骨干共 87 人		621.00	67.06	1.42
7	预留部分		120.00	12.96	0.27
合计(92 人)			926.00	100.00	2.22

截至 2019 年 1 月 8 日，公司已收到 92 名激励对象以货币资金认购的限制性股票款 24,260,600.00 元，认购限制性股票 8,060,000 股，计入实收资本 8,060,000.00 元，计入股本溢价 16,200,600.00 元。上述增资事项业经天健会计师事务所(特殊普通合伙)审验，并由其出具了验资报告(天健验(2019)2-3)。

### 3. 关于 2018 年度预留部分的限制性股票的其他说明

2019 年 3 月 14 日，公司召开第四届董事会 2019 年第二次临时会议和第四届监事会 2019 年第二次临时会议，审议通过了《关于向 2018 年限制性股票激励计划激励对象授予预留部分限制性股票的议案》，确定以定 2019 年 3 月 14 日为预留部分限制性股票的授予日，对李智恒等向 23 名激励对象授予 1,200,000 股预留部分限制性股票，每股面值 1 元，授予激励对象限制性股票的价格为 3.14 元/股。2019 年 6 月 10 日，公司召开第四届董事会 2019 年第四次临时会议与第四届监事会 2019 年第三次临时会议，审议通过了《关于调整公司 2018 年限制性股票激励计划预留部分授予相关事项的议案》，部分激励对象因个人原因放弃认购获授的限制性股票，因此公司股权激励计划预留部分授予的激励对象人数由 23 人调整为 21 人。

股票期权的授予情况

限制性股票的授予日：2019 年 3 月 14 日

限制性股票的授予价格：3.14 元/股

股票来源：公司向激励对象定向发行公司 A 股普通股股票

授予人数与对象：预留部分限制性股票激励计划涉及的激励对象共计 21 人，包括公司财务总监、中层管理人员、核心技术(业务)骨干(共计 20 人)。

授予数量：120 万股

实际授予情况

公司本次向 21 名激励对象授予预留部分限制性股票数量为 120 万股，激励对象名单及授予情

况如下：

序号	姓名	职务	获授限制性股票的总额(万股)	占本次授出限制性股票的比例(%)	占目前总股本的比例(%)
1	李智恒	财务总监	30.00	25.00	0.07
2	中层管理人员、核心技术(业务)骨干共 20 人		90.00	75.00	0.21
合计(21 人)			120.00	100.00	0.28

截至 2019 年 5 月 10 日，公司已收到 21 名激励对象以货币资金认购的限制性股票款 3,768,000.00 元，认购限制性股票 1,200,000 股，计入实收资本 1,200,000.00 元，计入股本溢价 2,568,000.00 元。上述增资事项业经天健会计师事务所(特殊普通合伙)审验，并由其出具了验资报告(天健验〔2019〕2-14)。

#### 4. 关于解锁和回购注销 2018 年度首次及预留授予的限制性股票的说明

(1) 2020 年 1 月 20 日，公司召开第四届董事会第一次临时会议，审议通过了《关于调整 2018 年限制性股票激励计划首次授予限制性股票回购价格的议案》、《关于回购注销首次及预留授予部分激励对象已获授但尚未解除限售的限制性股票的议案》、《关于 2018 年限制性股票激励计划第一期解锁暨上市的议案》，决定对离职的 5 名首次授予激励对象、4 名预留授予激励对象已获授但尚未解除限售的 612,000 股限制性股票进行回购注销并对首次授予的回购价格进行调整，并决定为首次授予的 87 名激励对象共计 3,748,000 股办理解锁手续。

首次授予的限制性股票回购价格为每股人民币 2.98 元（授予日后 2019 年每股派发现金红利 0.03 元，调整后首次授予的限制性股票回购价为 2.98 元/股），预留授予限制性股票回购价格为每股人民币 3.14 元。本次回购注销限制性股票涉及公司部分董事(陈爱春)与部分中层管理人员、核心(业务)骨干等共计 20 人，首次授予的限制性股票本次回购注销 432,000 股，预留授予的限制性股票本次回购注销 180,000 股，合计回购注销限制性股票 612,000 股。公司以货币方式归还激励对象人民币 1,898,489.99 元，其中限制性股票回购金额为 1,865,520.00 元（减少实收资本人民币 612,000.00 元，资本公积人民币 1,253,520.00 元），银行同期存款利息支出 32,969.99 元。

(2) 2020 年 4 月 28 日，公司召开第四届董事会第九次会议审议通过了《关于回购注销部分已授予限制性股票的议案》，由于有 1 名预留授予激励对象离职公司且 2019 年度实际实现的业绩情况未满足激励计划的业绩考核条件，公司决定对首次及预留授予的限制性股票的第二个解除限售期所涉及的全部已获授尚未解锁的 4,415,000 股限制性股票进行回购注销。

首次授予的限制性股票回购价格为每股人民币 2.99 元（授予日后 2019 年每股派发现金红利 0.03 元，2020 年每股派发现金红利 0.06 元，加上银行同期存款利息之和首次授予的限制性股票回购价格调整为 2.99 元/股），预留授予限制性股票回购价格为每股人民币 3.14 元（授予日后 2020 年每股派发现金红利 0.06 元，加上银行同期存款利息之和调整后预留授予的限制性股票回购价格调整为 3.14 元/股）。本次回购注销限制性股票涉及公司部分董事、高级管理人员（陈爱

春、陈波、肖汉卿、刘新合、周伟恩、李智恒)与部分中层管理人员、核心(业务)骨干等共计 104 人,首次授予的限制性股票本次回购注销 3,880,000 股,预留授予的限制性股票本次回购注销 535,000 股,合计回购注销限制性股票 4,415,000 股。公司以货币方式归还激励对象人民币 13,662,400.00 元,其中限制性股票回购金额为 13,358,700.00 元(减少实收资本人民币 4,415,000.00 元,资本公积人民币 8,943,700.00 元),银行同期存款利息支出 303,700.00 元。本次回购注销完成后,公司 2018 年首次及预留授予的限制性股票第二期未解锁部分已全部注销完毕。

(3) 2020 年 7 月 14 日,公司召开第四届董事会第四次临时会议审议通过了《关于 2018 年限制性股票激励计划预留部分第一期解锁暨上市的议案》,公司决定为 16 名激励对象共计 485,000 股办理解锁手续。本次限制性股票解锁后,公司不再存在有限售条件流通股份。

## 2、以权益结算的股份支付情况

适用 不适用

单位:元 币种:人民币

授予日权益工具公允价值的确定方法	授予日的股票市场价格-授予价格
可行权权益工具数量的确定依据	以管理层预期的最佳估计数确定
本期估计与上期估计有重大差异的原因	不适用
以权益结算的股份支付计入资本公积的累计金额	9,453,000.00
本期以权益结算的股份支付确认的费用总额	-120,000.00

其他说明

根据权益工具公允价值的确认方法及等待期分摊,公司各期确认的股权激励费用如下:

年份	各期股权激励成本
2018 年	1,073,000.00
2019 年	8,500,000.00
2020 年	-120,000.00
合计	9,453,000.00

## 3、以现金结算的股份支付情况

适用 不适用

## 4、股份支付的修改、终止情况

适用 不适用

## 5、其他

适用 不适用

## 十四、承诺及或有事项

### 1、重要承诺事项

适用 不适用

资产负债表日存在的对外重要承诺、性质、金额

(1) 与经营租赁有关的信息,公司作为经营租赁承租人,租赁相关信息如下:

剩余租赁期	最低租赁付款额
2020 年	8,158,903.00

2021 年	8,131,138.65
2022 年及以后	60,605,761.54

## 2、或有事项

### (1). 资产负债表日存在的重要或有事项

√适用 □不适用

1. 2020 年 1 月，海南博加药业有限责任公司起诉公司的财产损害纠纷赔偿案在长沙市中级人民法院立案，海南博加药业有限责任公司以公司未支付最后一期股权转让款 348 万元以及应补偿的存贷款项，向海南仲裁委提起仲裁申请。公司已委托律师向长沙中级人民法院提起关于仲裁条款效力诉讼，已被受理，目前案件尚未判决。

2. 2020 年 8 月，王国清以长沙市芙蓉区亿昊建筑劳务分包服务部、湖南省中欣建筑工程有限公司、湖南省中欣建筑工程有限公司长沙分公司未按约定退还履约保证金和未按约定支付工程款以及与其办理工程结算手续为由，向长沙市望城区人民法院提起诉讼，诉请被告公司向原告支付逾期支付工程款 522.01 万元，并按月利率 3% 支付逾期利息，并请求判令湖南方盛堂制药有限公司对上述三被告债务承担连带赔偿责任。本案于 2020 年 11 月 5 日在望城区法院召开庭前会议，各方进行举证质证；2020 年 12 月 29 日各方对“鉴定材料”作质证，质证于当天结束，后王国清方就方盛博大一期工程项目新增签证向法院申请了鉴定，鉴定结果目前已收到。截至目前，暂无最新的进展，等待法院的进一步通知。

3. 子公司佰骏医疗收购衡东佰骏博爱医院有限公司之前发生的诉讼事项，与诉讼案件相关公司之间的关系如下：

公司	诉讼案件中相关公司之间的关系
衡东佰骏博爱医院有限公司	系佰骏医疗收购的子公司，前身系衡东博爱医院
衡东博爱医疗投资有限公司	系衡东佰骏博爱医院有限公司的少数股东，简称医疗投资公司
衡东博爱医院	系医疗投资公司投资的医院，现已注销

(1) 因买卖合同纠纷，深圳市华实高实业发展有限公司向法院提起诉讼，诉请被告衡东博爱医院及衡东博爱医疗投资有限公司支付货款本金人民币 390 万元及利息，支付违约金人民币 105 万元。根据一审判决，被告衡东博爱医疗投资有限公司及衡东佰骏博爱医院有限公司应向深圳市华实高实业发展有限公司支付总额约 395.96 万元。截至目前，暂未执行。

(2) 因合同买卖纠纷，湖南省粮油食品进出口集团有限公司向法院提起诉讼，诉请被告衡东佰骏博爱医院、衡东佰骏博爱医院有限公司及博爱医疗投资有限公司支付货款本息 32.92 万元及截至 2019 年 12 月 3 日的逾期付款违约金 59.94 万元。根据一审判决，衡东佰骏博爱医院、衡东佰

骏博爱医院有限公司及博爱医疗投资有限公司需向湖南省粮油食品进出口集团有限公司支付款项总计约 7.21 万元。截至目前，暂未执行。

(3) 因合同买卖纠纷、民间借贷纠纷，衡阳万昌医药有限责任公司向法院提起诉讼，诉请被告衡东佰骏博爱医院有限公司偿还人民币 297.78 万元及利息，并承担原告为实现债权而产生的财产保全保证保险费用等费用。一审判决支持原告诉求，二审驳回一审判决，现衡阳万昌医药有限责任公司已提起再审。截至目前，暂未判决。

(4) 因金融借款合同纠纷，平安国际融资租赁（天津）有限公司向法院提起诉讼。一审判决：衡东博爱医院支付原告平安国际融资租赁（天津）有限公司本金 110.3 万元、期内利息 7.80 万元，截止 2020 年 5 月 14 日的逾期利息 5.53 万元、及自 2020 年 5 月 15 日起至实际清偿日止的逾期利息（以本欠本金 110.35 万元为基数，按年利率 24% 计算）、以及律师费损失 2.8 万元。

上述(1)-(4)诉讼事项，系子公司佰骏医疗收购衡东佰骏博爱医院有限公司之前发生的诉讼事项，根据约定，诉讼赔偿责任由衡东博爱医疗投资有限公司承担，佰骏医疗已采取必要的资产保全措施，预计上述诉讼事项不会对佰骏医疗的财务状况产生重大不利影响。

**(2). 公司没有需要披露的重要或有事项，也应予以说明：**

适用 不适用

### 3、其他

适用 不适用

## 十五、资产负债表日后事项

### 1、重要的非调整事项

适用 不适用

### 2、利润分配情况

适用 不适用

单位：元 币种：人民币

拟分配的利润或股利	25,765,783.20
经审议批准宣告发放的利润或股利	25,765,783.20

### 3、销售退回

适用 不适用

### 4、其他资产负债表日后事项说明

适用 不适用

#### 1. 方盛制药参与投资并购基金出资份额变更的事项

2021 年 2 月 8 日，珠海汇智新元投资企业(有限合伙)（以下简称汇智新元）、财信证券有限责任公司(以下简称财信证券)、同系方盛(珠海)医药产业投资合伙企业(有限合伙)（以下简称同

系珠海)签署《财产份额转让协议》，协议约定：同系珠海各合伙人同意财信证券部分减资，减资完成后同系珠海认缴出资总额变更为 51,895.22 万元。财信证券(减资后持有同系珠海 31,895.22 万元财产份额，其中实缴出资 10,760.00 万元，未缴出资 21,135.22 万元)同意向汇智新元转让其所持有同系珠海 27,065.83 万元财产份额(其中实缴出资 5,930.61 万元，未实缴出资 21,135.22 万元)，转让价格为人民币 5,930.61 万元。本次部分出资份额退伙及份额内部转让完成后，财信证券以货币认缴出资份额 4,829.39 万元(实缴出资 4,829.39 万元)、方盛制药认缴出资额 10,000.00 万元(实缴出资 10,000.00 万元)、汇智新元认缴出资额 36,465.83 万元(实缴出资 15,330.61 万元)。汇智新元本次受让的财产份额对应的合伙人权利和义务与汇智新元原持有的财产份额相同，财信证券部分退伙及转让财产份额完成后，直至同系珠海完成清算或整体转让、方盛制药全部出资份额退伙前，汇智新元不能部分财产份额或全部财产份额退伙。

2. 控股股东暨实际控制人张庆华与北京银行股份有限公司长沙分行(以下简称北京银行)于 2021 年 1 月 11 日办理完成了股份质押手续，将其持有的 1,000 万股质押给北京银行。质押期限为 2021 年 1 月 8 日至 2022 年 12 月 21 日。张庆华先生直接持有公司的股份总数为 156,019,500 股，占公司股份总数(429,429,720 股)的 36.33%；张庆华先生质押的公司股份总数为 135,763,636 股(含本次新增质押的股份)，占其直接持有公司股份总数的 87.02%，占公司股份总数的 31.61%。

3. 控股股东暨实际控制人张庆华与长沙银行股份有限公司高信支行(以下简称长沙银行)于 2021 年 3 月 4 日办理完成了股份质押手续，将其持有的 2,600 万股质押给长沙银行。质押期限为 2021 年 3 月 3 日至 2024 年 2 月 28 日。张庆华先生直接持有公司的股份总数为 156,019,500 股，占公司股份总数(429,429,720 股)的 36.33%；张庆华先生质押的公司股份总数为 140,763,636 股(含本次新增质押的股份)，占其直接持有公司股份总数的 90.22%，占公司股份总数的 32.78%。

4. 控股股东暨实际控制人张庆华于 2021 年 4 月 6 日办理完成了 7,400,000.00 股份解除质押的相关手续，本次解除质押股份暂无再次进行股权质押融资的计划。张庆华先生直接持有公司的股份总数为 156,019,500 股，占公司股份总数(429,429,720 股)的 36.33%；张庆华先生质押的公司股份总数为 133,363,636 股，占其直接持有公司股份总数的 85.48%，占公司股份总数的 31.06%。

## 十六、其他重要事项

### 1、前期会计差错更正

#### (1). 追溯重述法

适用 不适用

## (2). 未来适用法

适用 不适用

## 2、 债务重组

适用 不适用

## 3、 资产置换

## (1). 非货币性资产交换

适用 不适用

## (2). 其他资产置换

适用 不适用

## 4、 年金计划

适用 不适用

## 5、 终止经营

适用 不适用

## 6、 分部信息

## (1). 报告分部的确定依据与会计政策

适用 不适用

公司以内部组织结构、管理要求、内部报告制度等为依据确定报告分部，并以行业分部和产品分部为基础确定报告分部。分别对医药制造、其他的经营业绩进行考核。与各分部共同使用的资产、负债按照规模比例在不同的分部之间分配。

## (2). 报告分部的财务信息

适用 不适用

单位：元 币种：人民币

项目	医药制造业务	其他业务	分部间抵销	合计
主营业务收入	962,149,298.94	295,556,783.89	6,095,728.92	1,251,610,353.91
主营业务成本	260,776,820.79	197,463,657.48	5,809,414.99	452,431,063.28
资产总额	2,221,401,040.79	727,269,613.54	705,889,834.52	2,242,780,819.81
负债总额	892,622,263.28	467,019,344.20	382,591,844.99	977,049,762.49

## (3). 公司无报告分部的，或者不能披露各报告分部的资产总额和负债总额的，应说明原因

适用 不适用

## (4). 其他说明

适用 不适用

## 7、 其他对投资者决策有影响的重要交易和事项

适用 不适用

2019年6月6日，公司控股股东暨实际控制人、董事长张庆华先生收到中国证券监督管理委员会(以下简称“中国证监会”)《调查通知书》(湘证调查字0952号)：因张庆华先生涉嫌内幕交易公司股票，根据《中华人民共和国证券法》的有关规定，中国证监会决定对张庆华先生立案调查。2020年11月9日，张庆华先生收到中国证监会《行政处罚事先告知书》(处罚字[2020]93号、94号)。中国证监会经过调查，拟对张庆华先生进行行政处罚，共计处以60万元罚款。2021年1月18日，张庆华先生收到中国证监会《行政处罚决定书》([2020]111号、[2020]112号)，

共计处以 60 万元罚款。本案现已审理终结。

## 8、其他

适用 不适用

### 十七、 母公司财务报表主要项目注释

#### 1、 应收账款

##### (1). 按账龄披露

适用 不适用

单位：元 币种：人民币

账龄	期末账面余额
1 年以内	
其中：1 年以内分项	
	110,348,787.74
1 年以内小计	110,348,787.74
1 至 2 年	1,157,300.51
2 至 3 年	1,544,962.23
3 年以上	
3 至 4 年	166,561.37
4 至 5 年	
5 年以上	200,000.00
合计	113,417,611.85

##### (2). 按坏账计提方法分类披露

适用 不适用

单位：元 币种：人民币

类别	期末余额					期初余额				
	账面余额		坏账准备		账面价值	账面余额		坏账准备		账面价值
	金额	比例 (%)	金额	计提比例 (%)		金额	比例 (%)	金额	计提比例 (%)	
按单项计提坏账准备	173,018.00	0.15	123,401.52	71.32	49,616.48					
其中：										
按组合计提坏账准备	113,244,593.85	99.85	6,113,106.21	5.40	107,131,487.64	82,336,083.10	100	4,567,969.33	5.55	77,768,113.77
其中：										
账龄组合	113,244,593.85	99.85	6,113,106.21	5.40	107,131,487.64	82,336,083.10	100	4,567,969.33	5.55	77,768,113.77
合计	113,417,611.85	/	6,236,507.73	/	107,181,104.12	82,336,083.10	/	4,567,969.33	/	77,768,113.77

按单项计提坏账准备：

适用 不适用

单位：元 币种：人民币

名称	期末余额			
	账面余额	坏账准备	计提比例 (%)	计提理由
四川省科力中药材有限公司	27,128.00	17,411.52	64.18	预计无法收回，期后核销，部分为收取的保证金
成都中山骨科医院	145,890.00	105,990.00	72.65	预计无法收回，期后核销，部分为收取的保证金
合计	173,018.00	123,401.52	71.32	/

按单项计提坏账准备的说明：

适用 不适用

按组合计提坏账准备：

适用 不适用



组合计提项目：账龄组合

单位：元 币种：人民币

名称	期末余额		
	应收账款	坏账准备	计提比例 (%)
账龄组合	108,613,938.03	6,113,106.21	5.63
内部往来组合	4,630,655.82		
合计	113,244,593.85	6,113,106.21	5.40

按组合计提坏账的确认标准及说明：

适用 不适用

如按预期信用损失一般模型计提坏账准备，请参照其他应收款披露：

适用 不适用**(3). 坏账准备的情况**适用 不适用

单位：元 币种：人民币

类别	期初余额	本期变动金额				期末余额
		计提	收回或转回	转销或核销	其他变动	
单项计提坏账准备		123,401.52				123,401.52
按组合计提坏账准备	4,567,969.33	1,622,352.88		77,216.00		6,113,106.21
合计	4,567,969.33	1,745,754.40		77,216.00		6,236,507.73

其中本期坏账准备收回或转回金额重要的：

适用 不适用**(4). 本期实际核销的应收账款情况**适用 不适用

单位：元 币种：人民币

项目	核销金额
实际核销的应收账款	77,216.00

其中重要的应收账款核销情况

适用 不适用**(5). 按欠款方归集的期末余额前五名的应收账款情况**适用 不适用

单位名称	账面余额	占应收账款余额的比例 (%)	坏账准备
华润医药商业集团有限公司	7,277,172.80	6.42	363,858.64
云南省医药有限公司	5,198,989.86	4.58	259,949.49
国药控股分销中心有限公司	5,162,752.00	4.55	258,137.60
湖南奥维康医药有限公司	4,984,876.20	4.40	249,243.81
国药控股北京有限公司	4,057,711.20	3.58	202,885.56
小计	26,681,502.06	23.53	1,334,075.10

**(6). 因金融资产转移而终止确认的应收账款**

□适用 √不适用

**(7). 转移应收账款且继续涉入形成的资产、负债金额**

□适用 √不适用

其他说明：

□适用 √不适用

**2、其他应收款****项目列示**

√适用 □不适用

单位：元 币种：人民币

项目	期末余额	期初余额
应收利息		
应收股利		
其他应收款	342,464,814.97	280,811,943.39
合计	342,464,814.97	280,811,943.39

其他说明：

□适用 √不适用

**应收利息****(1). 应收利息分类**

□适用 √不适用

**(2). 重要逾期利息**

□适用 √不适用

**(3). 坏账准备计提情况**

□适用 √不适用

其他说明：

□适用 √不适用

**应收股利****(1). 应收股利**

□适用 √不适用

**(2). 重要的账龄超过1年的应收股利**

□适用 √不适用

**(3). 坏账准备计提情况**

□适用 √不适用

其他说明：

□适用 √不适用

**其他应收款****(1). 按账龄披露**

√适用 □不适用

单位：元 币种：人民币

账龄	期末账面余额
1 年以内	
其中：1 年以内分项	
	236,212,126.72
1 年以内小计	236,212,126.72

1 至 2 年	107,188,122.82
2 至 3 年	399,580.08
3 年以上	
3 至 4 年	2,409,468.68
4 至 5 年	2,400,000.00
5 年以上	2,838,434.75
合计	351,447,733.05

## (2). 按款项性质分类情况

√适用 □不适用

单位：元 币种：人民币

款项性质	期末账面余额	期初账面余额
合并范围内关联方往来款	337,574,532.86	270,390,988.41
应收暂付款	5,058,578.86	5,702,843.26
技术转让款	2,100,000.00	5,100,000.00
赔偿款	2,796,334.75	3,720,702.85
股权转让款	2,378,000.00	3,128,000.00
往来款		1,191,086.91
押金保证金、备用金	409,538.22	887,973.35
其他	1,130,748.36	586,507.10
合计	351,447,733.05	290,708,101.88

## (3). 坏账准备计提情况

√适用 □不适用

单位：元 币种：人民币

坏账准备	第一阶段	第二阶段	第三阶段	合计
	未来12个月预期信用损失	整个存续期预期信用损失(未发生信用减值)	整个存续期预期信用损失(已发生信用减值)	
2020年1月1日余额	101,672.73	23,226.28	9,771,259.48	9,896,158.49
2020年1月1日余额在 本期				
--转入第二阶段	-13,803.36	13,803.36		
--转入第三阶段		-4,895.15	4,895.15	
--转回第二阶段				
--转回第一阶段				
本期计提	-44,238.01	-4,527.78	-864,474.62	-913,240.41
本期转回				
本期转销				
本期核销				
其他变动				
2020年12月31日余额	43,631.36	27,606.71	8,911,680.01	8,982,918.08

对本期发生损失准备变动的其他应收款账面余额显著变动的情况说明：

□适用 √不适用

本期坏账准备计提金额以及评估金融工具的信用风险是否显著增加的采用依据：

□适用 √不适用

## (4). 坏账准备的情况

√适用 □不适用

单位：元 币种：人民币

类别	期初余额	本期变动金额				期末余额
		计提	收回或转回	转销或核销	其他变动	
单项计提坏账准备	8,672,124.48	-1,261,964.27				7,410,160.21
按组合计提坏账准备	1,224,034.01	348,723.86				1,572,757.87
合计	9,896,158.49	-913,240.41				8,982,918.08

其中本期坏账准备转回或收回金额重要的：

适用 不适用**(5). 本期实际核销的其他应收款情况**适用 不适用**(6). 按欠款方归集的期末余额前五名的其他应收款情况**适用 不适用

单位：元 币种：人民币

单位名称	款项的性质	期末余额	账龄	占其他应收款期末余额合计数的比例(%)	坏账准备期末余额
佰骏医疗	合并范围内关联方往来款	207,913,552.86	1 年以内	59.16	
芙雅生物	合并范围内关联方往来款	54,085,461.92	1-2 年	15.39	
方盛康华	合并范围内关联方往来款	41,562,329.99	1-2 年	11.83	
方盛堂	合并范围内关联方往来款	19,568,175.94	1 年以内	5.57	
恒兴科技	合并范围内关联方往来款	6,624,220.48	1-2 年	1.88	
合计	/	329,753,741.19	/	93.83	

**(7). 涉及政府补助的应收款项**适用 不适用**(8). 因金融资产转移而终止确认的其他应收款**适用 不适用**(9). 转移其他应收款且继续涉入形成的资产、负债金额**适用 不适用

其他说明：

适用 不适用**3、长期股权投资**适用 不适用

单位：元 币种：人民币

项目	期末余额			期初余额		
	账面余额	减值准备	账面价值	账面余额	减值准备	账面价值
对子公司投资	534,710,624.99		534,710,624.99	579,310,624.99		579,310,624.99

对联营、合营企业投资	138,483,491.20	3,600,000.00	134,883,491.20	113,905,006.06		113,905,006.06
合计	673,194,116.19	3,600,000.00	669,594,116.19	693,215,631.05		693,215,631.05

## (1). 对子公司投资

√适用 □不适用

单位：元 币种：人民币

被投资单位	期初余额	本期增加	本期减少	期末余额	本期计提减值准备	减值准备期末余额
湘雅制药	23,735,700.00			23,735,700.00		
方盛华美	12,200,000.00			12,200,000.00		
方盛育臣	6,000,000.00			6,000,000.00		
方盛康元	10,000.00	10,000.00		20,000.00		
暨大基因	71,265,460.99			71,265,460.99		
恒兴科技	17,400,000.00			17,400,000.00		
博大药业	166,000,000.00			166,000,000.00		
方盛医疗	73,254,000.00			73,254,000.00		
同系方盛长沙	50,000,000.00		50,000,000.00			
方盛利普	20,000,000.00		20,000,000.00			
三花制药	39,384,240.00			39,384,240.00		
方盛康华	20,000,000.00			20,000,000.00		
芙雅生物	20,000,000.00			20,000,000.00		
佰骏医疗	60,061,224.00	20,000,000.00		80,061,224.00		
云南植雅生物科技有限公司		290,000.00		290,000.00		
小熊猫药业		5,100,000.00		5,100,000.00		
合计	579,310,624.99	25,400,000.00	70,000,000.00	534,710,624.99		

## (2). 对联营、合营企业投资

√适用 □不适用

单位：元 币种：人民币

投资单位	期初余额	本期增减变动							期末余额	减值准备期末余额	
		追加投资	减少投资	权益法下确认的投资损益	其他综合收益调整	其他权益变动	宣告发放现金股利或利润	计提减值准备			其他
一、合营企业											
小计											
二、联营企业											
LipoMedics, Inc	24,008,906.06			-194,868.61	-100,712.41			3,600,000.00		20,113,325.04	3,600,000.00
同系方盛珠海	59,646,100.00			-15,208,903.02						44,437,196.98	
星辰创新	20,250,000.00			-724,783.42						19,525,216.58	
横琴中科建创	10,000,000.00			83,496.06						10,083,496.06	
夕乐苑		4,000,000.00		-844,828.33						3,155,171.67	
星辰康健		33,750,000.00		6,141.89						33,756,141.89	
上海同田生物技术有限公司		4,176,000.00		-363,057.02						3,812,942.98	

小计	113,905,006.06	41,926,000.00	-17,246,802.45	-100,712.41		3,600,000.00	134,883,491.20	3,600,000.00
合计	113,905,006.06	41,926,000.00	-17,246,802.45	-100,712.41		3,600,000.00	134,883,491.20	3,600,000.00

其他说明：

无

#### 4、营业收入和营业成本

##### (1). 营业收入和营业成本情况

适用 不适用

单位：元 币种：人民币

项目	本期发生额		上期发生额	
	收入	成本	收入	成本
主营业务	850,955,791.76	227,081,059.66	896,885,475.40	225,848,249.01
其他业务	25,797,138.09	11,257,150.51	26,282,944.12	12,341,164.51
合计	876,752,929.85	238,338,210.17	923,168,419.52	238,189,413.52

##### (2). 合同产生的收入的情况

适用 不适用

##### (3). 履约义务的说明

适用 不适用

##### (4). 分摊至剩余履约义务的说明

适用 不适用

其他说明：

无

#### 5、投资收益

适用 不适用

单位：元 币种：人民币

项目	本期发生额	上期发生额
成本法核算的长期股权投资收益	2,664,500.00	21,316,000.00
权益法核算的长期股权投资收益	-17,246,802.45	-394,704.15
处置长期股权投资产生的投资收益	1,371,302.07	
交易性金融资产在持有期间的投资收益		
其他权益工具投资在持有期间取得的股利收入		
债权投资在持有期间取得的利息收入		
其他债权投资在持有期间取得的利息收入		
处置交易性金融资产取得的投资收益		
处置其他权益工具投资取得的投资收益		
处置债权投资取得的投资收益		
处置其他债权投资取得的投资收益		
理财产品		112,333.34
合计	-13,211,000.38	21,033,629.19

其他说明：

无

#### 6、其他

适用 不适用

## 十八、 补充资料

## 1、 当期非经常性损益明细表

√适用 □不适用

单位：元 币种：人民币

项目	金额	说明
非流动资产处置损益	-505,058.01	
越权审批或无正式批准文件的税收返还、减免		
计入当期损益的政府补助（与企业业务密切相关，按照国家统一标准定额或定量享受的政府补助除外）	20,115,267.74	
计入当期损益的对非金融企业收取的资金占用费		
企业取得子公司、联营企业及合营企业的投资成本小于取得投资时应享有被投资单位可辨认净资产公允价值产生的收益		
非货币性资产交换损益		
委托他人投资或管理资产的损益		
因不可抗力因素，如遭受自然灾害而计提的各项资产减值准备		
债务重组损益		
企业重组费用，如安置职工的支出、整合费用等		
交易价格显失公允的交易产生的超过公允价值部分的损益		
同一控制下企业合并产生的子公司期初至合并日的当期净损益		
与公司正常经营业务无关的或有事项产生的损益		
除同公司正常经营业务相关的有效套期保值业务外，持有交易性金融资产、衍生金融资产、交易性金融负债、衍生金融负债产生的公允价值变动损益，以及处置交易性金融资产、衍生金融资产、交易性金融负债、衍生金融负债和其他债权投资取得的投资收益	15,300.00	
单独进行减值测试的应收款项、合同资产减值准备转回		
对外委托贷款取得的损益		
采用公允价值模式进行后续计量的投资性房地产公允价值变动产生的损益		
根据税收、会计等法律、法规的要求对当期损益进行一次性调整对当期损益的影响		
受托经营取得的托管费收入		
除上述各项之外的其他营业外收入和支出	-3,016,446.73	
其他符合非经常性损益定义的损益项目	65,501.71	
所得税影响额	-2,231,221.39	
少数股东权益影响额	1,159,184.47	
合计	15,602,527.79	

对公司根据《公开发行证券的公司信息披露解释性公告第 1 号——非经常性损益》定义界定的非经常性损益项目，以及把《公开发行证券的公司信息披露解释性公告第 1 号——非经常性损益》中列举的非经常性损益项目界定为经常性损益的项目，应说明原因。

适用 不适用

## 2、净资产收益率及每股收益

适用 不适用

报告期利润	加权平均净资产收益率 (%)	每股收益	
		基本每股收益	稀释每股收益
归属于公司普通股股东的净利润	5.56	0.15	0.15
扣除非经常性损益后归属于公司普通股股东的净利润	4.20	0.11	0.11

## 3、境内外会计准则下会计数据差异

适用 不适用

## 4、其他

适用 不适用



## 第十二节 备查文件目录

备查文件目录	一、载有法定代表人、主管会计工作负责人、会计机构负责人签字并盖章的会计报表；
备查文件目录	二、载有会计师事务所盖章、注册会计师签名并盖章的审计报告原件；
备查文件目录	三、报告期内在中国证监会指定报纸上公开披露的所有公司文件的正本及公司原稿。

董事长：张庆华

董事会批准报送日期：2021 年 4 月 27 日

### 修订信息

适用 不适用