

上海皓元医药股份有限公司  
Shanghai Haoyuan Chemexpress Co., Ltd.

股票代码: 688131

The background of the cover is a collage of four circular images. The top-left image shows a clean, modern laboratory with white cabinets and equipment. The top-right image shows two people in white protective suits working in a laboratory. The bottom-left image shows a large, multi-story building with a classical architectural style. The bottom-right image shows a city skyline at dusk or night, with the Oriental Pearl Tower and other skyscrapers visible. The text '2022 ANNUAL REPORT 年度报告' is centered in a large white circle over the collage.

2022  
ANNUAL REPORT  
年度报告



致力于打造客户满意、员工满意、社会认可的  
世界一流企业, 创建研发创新驱动的技术平台,  
让药物研发更高效, 更快上市,  
更早惠及人类健康

## 主营业务

01  
分子砌块和工具化合物  
产品及技术服务

02  
原料药和中间体、制剂  
产品及技术服务



**7,000+** 家

全球合作伙伴



**9+** 个

研发和生产基地



**3,300+** 个

员工总数



**2,100+** 个

技术人员

## 重要提示

一、本公司董事会、监事会及董事、监事、高级管理人员保证年度报告内容的真实性、准确性、完整性，不存在虚假记载、误导性陈述或重大遗漏，并承担个别和连带的法律责任。

二、公司上市时未盈利且尚未实现盈利

是 否

三、重大风险提示

公司已在本报告中详细阐述公司在生产经营过程中可能面临的各种风险及应对措施，敬请查阅“第三节管理层讨论与分析”之“四、风险因素”。敬请投资者予以关注，注意投资风险。

四、公司全体董事出席董事会会议。

五、容诚会计师事务所（特殊普通合伙）为本公司出具了标准无保留意见的审计报告。

六、公司负责人郑保富、主管会计工作负责人李敏及会计机构负责人（会计主管人员）李敏声明：保证年度报告中财务报告的真实、准确、完整。

七、董事会决议通过的本报告期利润分配预案或公积金转增股本预案

根据公司经审计的财务报表，2022年度公司实现归属于母公司所有者的净利润人民币193,643,498.25元，其中，母公司实现净利润91,366,221.47元。根据《中华人民共和国公司法》和《上海皓元医药股份有限公司章程》的有关规定，按母公司实现净利润的10%提取法定公积金9,136,622.15元，加上历年留存的未分配利润68,637,121.53元，截至2022年12月31日，母公司可供分配的利润为111,465,457.14元。公司根据战略规划及业务发展需要，在保证公司正常资金需求的前提下，拟向全体股东每10股派发现金红利3.80元（含税），以截至2023年3月20日公司的总股本106,982,272股为基数计算，合计拟分配的现金红利总额为40,653,263.36元（含税）。本年度公司现金分红比例占年度归属于本公司股东净利润的20.99%。同时公司拟以资本公积向全体股东每10股转增4股，以截至2023年3月20日公司的总股本106,982,272股为基数计算，合计转增42,792,908股，转增后公司总股本拟增加至149,775,180股。本次转增股数系公司根据实际计算结果四舍五入所得，最终转增股数以公司履行完毕法定程序后另行发布的《权益分派实施公告》中披露股数为准。

以上利润分配及资本公积转增股本方案已经公司第三届董事会第二十一次会议、第三届监事会第二十次会议通过，该方案尚需提交公司2022年年度股东大会审议通过后方可实施。

八、是否存在公司治理特殊安排等重要事项

适用 不适用

**九、 前瞻性陈述的风险声明**

适用 不适用

本报告所涉及的公司未来计划、发展战略等前瞻性陈述，不构成公司对投资者的实质承诺，请投资者注意投资风险。

**十、 是否存在被控股股东及其他关联方非经营性占用资金情况**

否

**十一、 是否存在违反规定决策程序对外提供担保的情况**

否

**十二、 是否存在半数以上董事无法保证公司所披露年度报告的真实性、准确性和完整性**

否

**十三、 其他**

适用 不适用

## 目录

第一节	释义.....	5
第二节	公司简介和主要财务指标.....	10
第三节	管理层讨论与分析.....	17
第四节	公司治理.....	86
第五节	环境、社会责任和其他公司治理.....	124
第六节	重要事项.....	135
第七节	股份变动及股东情况.....	201
第八节	优先股相关情况.....	214
第九节	债券相关情况.....	214
第十节	财务报告.....	214

备查文件目录	载有公司负责人、主管会计工作负责人、会计机构负责人(会计主管人员)签名并盖章的财务报表
	载有会计师事务所盖章、注册会计师签名并盖章的审计报告原件
	报告期内的中国证监会指定网站上公开披露过的所有公司文件的正本及公告的原稿

## 第一节 释义

### 一、 释义

在本报告书中，除非文义另有所指，下列词语具有如下含义：

常用词语释义		
公司、本公司、皓元医药	指	上海皓元医药股份有限公司
皓元生物	指	上海皓元生物医药科技有限公司，系公司全资子公司
皓鸿生物	指	上海皓鸿生物医药科技有限公司，系公司全资子公司
凯欣生物	指	上海凯欣生物医药科技有限公司，系公司全资子公司
安徽皓元	指	安徽皓元药业有限公司，系公司全资子公司
香港皓元	指	皓元科技发展有限公司，系公司全资子公司
美国 MCE	指	Medchemexpress LLC，系香港皓元全资子公司
美国 CS	指	Chemscene Limited Liability Company，系香港皓元全资子公司
德国 CS	指	ChemScene GmbH，系香港皓元全资子公司
安徽乐研	指	安徽乐研生物医药科技有限公司，系皓鸿生物全资子公司
甘肃皓天	指	甘肃皓天科技股份有限公司，原名：甘肃皓天化学科技有限公司，系公司参股公司
皓天医药	指	甘肃皓天医药科技有限责任公司，系甘肃皓天全资子公司
臻皓生物	指	上海臻皓生物技术有限公司，系公司报告期内曾经的参股公司
和正医药	指	杭州和正医药有限公司，系公司参股公司
安戌信息	指	上海安戌信息科技有限公司，系公司控股股东
合肥欧创、欧创生物	指	合肥欧创基因生物科技有限公司，系公司控股子公司
泽大泛科	指	山东成武泽大泛科化工有限公司，系公司全资子公司
博骥源	指	博骥源（上海）生物医药有限公司，系公司参股公司
皓元生化	指	上海皓元生化科技有限公司，系皓元生物全资子公司
成都乐研	指	成都乐研皓鸿生物医药科技有限公司，系皓鸿生物全资子公司
烟台皓元	指	烟台皓元生物医药科技有限公司，系公司全资子公司
烟台凯博	指	烟台凯博医药科技有限公司，系烟台皓元全资子公司
烟台共进	指	烟台共进医药科技有限公司，系烟台凯博全资子公司

仁创基因	指	合肥仁创生物科技有限公司，系欧创基因全资子公司
南京晶立得	指	南京晶立得科技有限公司，系公司控股子公司
药源药物	指	药源药物化学（上海）有限公司，系公司全资子公司
启东药源	指	药源生物科技（启东）有限公司，系药源药物全资子公司
上海源盟	指	上海源盟企业管理咨询合伙企业（有限合伙）
上海源黎	指	上海源黎企业管理咨询合伙企业（有限合伙）
宁波九胜	指	宁波九胜创新医药科技有限公司
苏信基金	指	苏民投君信（上海）产业升级与科技创新股权投资合伙企业（有限合伙）
真金投资	指	上海真金高技术服务业创业投资中心（有限合伙）
上海臣骁	指	上海臣骁企业管理咨询中心（有限合伙），系公司员工持股平台
小分子药物	指	俗称化学合成药物，通常分子量小于 1,000 的有机化合物，即化学结构明确的具有预防、治疗、诊断疾病，或为了调节人体功能、提高生活质量、保持身体健康的特殊化学品。化学合成药物是以小分子化合物作为其物质基础，以药效发挥的功效（生物效应）作为其应用基础。小分子药物具有使用广泛、理论成熟等优势。
分子砌块	指	用于设计和构建药物活性物质从而研发的小分子化合物，是药物研发的重要物料之一，一般分子量小于 300，具有结构新颖、品种多样等特点。
工具化合物	指	合成路径处于分子砌块后端，具有一定生物或药理活性的小分子化合物，广泛应用于生命科学和医药研究领域的前期阶段。研究人员应用工具化合物，通过改变或影响蛋白、核酸等生物大分子的结构、功能和作用机制，观察和研究分子水平、细胞水平以及动物模型水平的生命过程中的生理病理现象，揭示生命的规律和疾病的发生发展过程。药物研发阶段的工具化合物的成分对应于药物生产阶段的原料药。
原料药、API	指	Active Pharmaceutical Ingredient，又称活性药物成分，由化学合成、植物提取或者生物技术所制备，但病人无法直接服用的物质，一般再经过添加辅料、加工，制成可直接使用的药物，是药品的原材料。
医药中间体、中间体	指	用于药物合成工艺过程中的一些化工原料或化工产品。这种

		化工产品，不需要药品的生产许可证，在普通的化工厂即可生产，只要达到一定的级别，即可用于药物的合成。
创新药	指	全球首次上市、具有自主知识产权专利的药物。
仿制药	指	在剂量、安全性和效力、质量、作用以及适应症上与创新药相同的一种仿制药品。本报告特指根据已上市且专利到期的药物为模板而开发的药物。
工具分子库	指	大量工具分子的集合，常用来实现高通量筛选和操作，用于新药研发以及新适应症的探索。
化合物库	指	由大量化合物组成的库。
ADC、ADC 药物	指	Antibody-Drug Conjugate，抗体偶联药物。是由单克隆抗体、小分子药物以及连接二者的连接子组成。ADC 由单克隆抗体靶向识别并进入肿瘤细胞，在肿瘤细胞内释放化疗有效药物，杀死肿瘤细胞。
PROTAC	指	Proteolysis Targeting Chimera，是一种双功能小分子，由靶蛋白配体和 E3 泛素连接酶配体通过 Linker 连接得到，利用泛素-蛋白酶系统识别、结合并降解疾病相关的靶蛋白，从而达到疾病治疗的效果。
Linker 库	指	Linker 是连接两个功能分子的链状工具分子，可以用来合成 ADC 或者 PROTAC。Linker 库是由多个 Linker 分子组成的工具分子库。
毒素-Linker 库	指	由多个毒素和 Linker 两者相结合的分子组成的工具分子库。
CRO	指	Contract Research Organization，定制研发机构，主要为跨国制药企业及生物制药公司提供临床前药物发现、临床前研究和临床试验等新药研发合同服务。
CMO	指	Contract Manufacturing Organization，医药合同定制生产企业，指为制药企业以及生物技术公司提供医药产品规模化/定制生产服务的机构。其研发的技术一般都是依靠客户提供的成熟工艺路线，利用自身生产设施进行工艺实施提供扩大化生产服务。
CDMO	指	Contract Development and Manufacturing Organization，医药合同定制研发生产企业，指为制药企业以及生物技术公司提供医药特别是创新药工艺研发及小批量制备；工艺优化、放大生产、注册和验证批生产；商业化生产等服务的机构。CDMO



		模式为制药企业提供具备创新性的技术服务,承担工艺研发、改进的职能。
CMC	指	Chemical Manufacturing and Control, 包括生产工艺、杂质研究、质量研究及稳定性研究等, 是药品申报资料中非常重要的部分。
GMP	指	Good Manufacturing Practice, 药品生产质量管理规范, 是药品生产和质量管理的基本准则。中国目前执行的是 GMP 标准。
DMF	指	Drug Master File, 药物主文件(持有者为谨慎起见而准备的保密资料, 可以包括一个或多个个人用药物在制备、加工、包装和贮存过程中所涉及的设备、生产过程或物品。只有在 DMF 持有者或授权代表以授权书的形式授权给 FDA, FDA 在审查研究性新药申请、新药申请和简明新药申请时才能参考其内容。)
FDA	指	Food and Drug Administration 缩写, 美国食品药品监督管理局。
IND	指	Investigational New Drug, IND 主要目的是提供足够信息来证明药品在人体进行试验是安全的, 以及证明针对研究目的的临床方案设计是合理的。FDA 新药审评程序包括新药临床试验申请 IND (Investigational New Drug) 申报和新药申请 NDA (New Drug Application) 申报两个过程, 申请人在完成新药临床前研究后, 便可向 FDA 提出 IND 申请, 若 FDA 在收到后 30 天内未提出反对意见, 申请人便可自行开展新药临床研究。
ANDA	指	Abbreviated New Drug Application, 仿制药申请。ANDA 的申请即为“复制”一个已被批准上市的产品。
FTE	指	Full-Time Equivalent, 全时当量服务。按客户要求, 在一定服务期间内, 配置不同级别的研发人员提供服务。按工时计费模式, 即依据与客户约定的研发人员数量、工时和合同约定费率进行收费。
FFS	指	Fee-For-Service, 客户定制服务。按项目收费的模式, 根据客户的最终要求拟定具体方案, 或者按照客户的要求或初拟的实验方案进行实验, 并将试验结果在约定的研发周期内递交

		给客户。
小核酸药物	指	指由少量核苷酸组成的短链核酸，包括小干扰 RNA、微小 RNA 及反义核酸等，通过特异性地沉默疾病基因的表达，以治愈特定疾病的药物。
新分子类型药物	指	抗体偶联药物（ADC）、PROTAC、小核酸药物、多肽药物、多肽偶联药物（PDC）、多肽寡核苷酸偶联物（POC）、寡核苷酸小分子偶联物（DOC）等。
PDC	指	英文 Peptide-Drug Conjugate 缩写，多肽偶联药物。是由归巢肽、小分子药物以及连接二者的连接子组成。靶向肽可以特异性靶向肿瘤细胞表面过表达的蛋白受体，在肿瘤细胞内释放小分子药物，杀死肿瘤细胞。
ApDC	指	英文 Aptamer-Drug Conjugate 缩写，适配体偶联药物。是由核酸适配体、小分子药物以及连接二者的连接子组成。适配体是一种可以高亲合力结合特定分子的单链 DNA 或 RNA 序列。ApDC 药物的作用机制类似 ADC 抗体偶联药物。
ISAC	指	英文 Immune-Stimulating Antibody Conjugate 缩写，抗体免疫刺激偶联药物。是由抗体、免疫激动剂或调节剂以及连接二者的连接子组成。ISAC 药物在靶向结合肿瘤细胞后，通过调节免疫刺激和微环境，实现激活免疫杀伤和治疗敏感的作用。
SMDC	指	英文 Small Molecule-Drug Conjugate 缩写，小分子偶联药物。小分子偶联药物是由靶向分子、连接臂（Linker）和效应分子（细胞毒、E3 连接酶等）构成。
公司章程	指	上海皓元医药股份有限公司章程
报告期	指	2022 年 1 月 1 日至 2022 年 12 月 31 日

## 第二节 公司简介和主要财务指标

### 一、公司基本情况

公司的中文名称	上海皓元医药股份有限公司
公司的中文简称	皓元医药
公司的外文名称	Shanghai Haoyuan Chemexpress Co., Ltd.
公司的外文名称缩写	Chemexpress

公司的法定代表人	郑保富
公司注册地址	中国（上海）自由贸易试验区蔡伦路720弄2号501室
公司注册地址的历史变更情况	不适用
公司办公地址	上海市浦东新区张衡路1999弄3幢
公司办公地址的邮政编码	201203
公司网址	www.chemexpress.com.cn
电子信箱	hy@chemexpress.com.cn

## 二、联系人和联系方式

	董事会秘书 (信息披露境内代表)	证券事务代表
姓名	沈卫红	李文静
联系地址	上海市浦东新区张衡路 1999 弄 3 号楼	上海市浦东新区张衡路 1999 弄 3 号楼
电话	021-58338205	021-58338205
传真	021-58955996	021-58955996
电子信箱	hy@chemexpress.com.cn	hy@chemexpress.com.cn

## 三、信息披露及备置地点

公司披露年度报告的媒体名称及网址	《上海证券报》(www.cnstock.com) 《中国证券报》(www.cs.com.cn) 《证券时报》(www.stcn.com) 《证券日报》(www.zqrb.cn) 《经济参考报》(www.jjckb.cn)
公司披露年度报告的证券交易所网址	http://www.sse.com.cn/
公司年度报告备置地点	上海市浦东新区张衡路1999弄3号楼证券事务部

## 四、公司股票/存托凭证简况

### (一) 公司股票简况

√适用 □不适用

公司股票简况				
股票种类	股票上市交易所及板块	股票简称	股票代码	变更前股票简称
A股	上海证券交易所	皓元医药	688131	不适用

	科创板			
--	-----	--	--	--

**(二) 公司存托凭证简况**

□适用 √不适用

**五、其他相关资料**

公司聘请的会计师事务所（境内）	名称	容诚会计师事务所（特殊普通合伙）
	办公地址	北京市西城区阜成门外大街 22 号 1 幢外经贸大厦 901-22 至 901-26
	签字会计师姓名	潘胜国、刘丽娟
报告期内履行持续督导职责的保荐机构	名称	民生证券股份有限公司
	办公地址	中国（上海）自由贸易试验区浦明路 8 号
	签字的保荐代表人姓名	邵航、张晶
	持续督导的期间	2021 年 6 月 8 日至 2024 年 12 月 31 日

**六、近三年主要会计数据和财务指标****(一) 主要会计数据**

单位：元 币种：人民币

主要会计数据	2022年	2021年	本期比上年同期增减(%)	2020年
营业收入	1,358,053,975.22	969,225,559.54	40.12	635,100,714.50
归属于上市公司股东的净利润	193,643,498.25	190,979,580.89	1.39	128,433,253.88
归属于上市公司股东的扣除非经常性损益的净利润	156,383,214.80	177,236,172.75	-11.77	118,624,894.60
经营活动产生的现金流量净额	-240,232,931.24	57,834,553.22	-515.38	116,789,319.59
	2022年末	2021年末	本期末比上年同期末增减(%)	2020年末
归属于上市公司股东的净资产	2,319,917,990.08	1,822,307,191.98	27.31	527,809,707.16
总资产	3,597,744,539.58	2,384,551,589.19	50.88	856,843,392.39

**(二) 主要财务指标**

主要财务指标	2022年	2021年	本期比上年同 期增减(%)	2020年
基本每股收益（元 / 股）	1.86	2.10	-11.43	1.65
稀释每股收益（元 / 股）	1.86	2.10	-11.43	1.65
扣除非经常性损益后的基本每股 收益（元 / 股）	1.50	1.95	-23.08	1.52
加权平均净资产收益率（%）	9.90	16.28	减少6.38个百 分点	27.67
扣除非经常性损益后的加权平均 净资产收益率（%）	8.00	15.11	减少7.11个百 分点	25.56
研发投入占营业收入的比例（% ）	14.84	10.67	增加4.17个百 分点	10.2

报告期末公司前三年主要会计数据和财务指标的说明

适用 不适用

1、报告期营业收入较上年同期增长 40.12%，其中分子砌块和工具化合物业务收入同比增长 51.76%，主要系公司加速扩大分子砌块、工具化合物可供的产品线，研发服务能力得到迅速提升。原料药和中间体、制剂业务收入同比增长 24.97%，主要系公司布局的研发项目逐步发挥作用，公司新签订单保持持续增长；同时公司持续增强生产能力，为业绩增长提供保障。公司持续关注产品、服务质量，品牌知名度不断提高。公司主营业务稳步发展，业务规模持续扩大。

2、报告期经营活动产生的现金流量净额较上年同期大幅下降，主要系：（1）本期大幅扩充产品线，备货导致物资采购增加；（2）本期后端业务在手订单大幅增加导致在产项目增加，支付的款项相应增加；（3）随着公司业务规模不断扩大，人员数量增加，支付职工薪酬较上期增长。

3、报告期末总资产较报告期初增长 50.88%，主要系：（1）报告期内公司通过发行股份及支付现金相结合的方式，收购药源药物 100.00% 股权，总资产增加；（2）公司业务规模扩大，订单量增加，为应对未来大额订单需求增加备货库存；（3）经营规模扩大，营业收入增长带来的应收账款等资产的增长。

**七、境内外会计准则下会计数据差异**

**(一) 同时按照国际会计准则与按中国会计准则披露的财务报告中净利润和归属于上市公司股东的净资产差异情况**

适用 不适用

**(二) 同时按照境外会计准则与按中国会计准则披露的财务报告中净利润和归属于上市公司股东的净资产差异情况**

□适用 √不适用

**(三) 境内外会计准则差异的说明：**

□适用 √不适用

**八、2022 年分季度主要财务数据**

单位：元 币种：人民币

	第一季度 (1-3 月份)	第二季度 (4-6 月份)	第三季度 (7-9 月份)	第四季度 (10-12 月份)
营业收入	299,992,261.46	321,319,414.75	348,854,594.13	387,887,704.88
归属于上市公司股东的净利润	62,338,825.02	54,043,821.38	41,466,989.23	35,793,862.62
归属于上市公司股东的扣除非经常性损益后的净利润	58,802,674.97	51,110,539.68	32,040,541.26	14,429,458.89
经营活动产生的现金流量净额	-3,784,513.39	-114,842,219.92	-29,915,070.68	-91,691,127.25

季度数据与已披露定期报告数据差异说明

□适用 √不适用

**九、非经常性损益项目和金额**

√适用 □不适用

单位：元 币种：人民币

非经常性损益项目	2022 年金额	附注（如适用）	2021 年金额	2020 年金额
非流动资产处置损益	-194,553.63		-36,936.04	-67,915.96
越权审批，或无正式批准文件，或偶发性的税收返还、减免				



计入当期损益的政府补助，但与公司正常经营业务密切相关，符合国家政策规定、按照一定标准定额或定量持续享受的政府补助除外	23,012,027.97		15,044,243.69	11,676,288.25
计入当期损益的对非金融企业收取的资金占用费				
企业取得子公司、联营企业及合营企业的投资成本小于取得投资时应享有被投资单位可辨认净资产公允价值产生的收益	1,765,033.39			
非货币性资产交换损益				
委托他人投资或管理资产的损益				
因不可抗力因素，如遭受自然灾害而计提的各项资产减值准备				
债务重组损益				
企业重组费用，如安置职工的支出、整合费用等				
交易价格显失公允的交易产生的超过公允价值部分的损益				
同一控制下企业合并产生的子公司期初至合并日的当期净损益				
与公司正常经营业务无关的或有事项产生的损益				
除同公司正常经营业务相关的有效套期保值业务外，持有交易性金融资产、衍生金融资产、交易性金融负债、衍生金融负债产生的公允价值变动损益，以及处置交易性金融资产、衍生金融资产、交易性金融负债、衍生金融负债和其他债权投资取得的投资收益	18,798,142.78		1,183,098.63	
单独进行减值测试的应收款项、合同资产减值准备转回				

对外委托贷款取得的损益				
采用公允价值模式进行后续计量的投资性房地产公允价值变动产生的损益				
根据税收、会计等法律、法规的要求对当期损益进行一次性调整对当期损益的影响				
受托经营取得的托管费收入				
除上述各项之外的其他营业外收入和支出	210,861.32		-233,423.92	-75,368.40
其他符合非经常性损益定义的损益项目				
减：所得税影响额	6,221,966.32		2,211,423.99	1,724,644.61
少数股东权益影响额（税后）	109,262.06		2,150.23	
合计	37,260,283.45		13,743,408.14	9,808,359.28

对公司根据《公开发行证券的公司信息披露解释性公告第 1 号——非经常性损益》定义界定的非经常性损益项目，以及把《公开发行证券的公司信息披露解释性公告第 1 号——非经常性损益》中列举的非经常性损益项目界定为经常性损益的项目，应说明原因。

适用 不适用

#### 十、采用公允价值计量的项目

适用 不适用

单位：元 币种：人民币

项目名称	期初余额	期末余额	当期变动	对当期利润的影响金额
其他非流动金融资产	3,000,000.00	13,000,000.00	10,000,000.00	
应收款项融资	3,595,982.00	5,170,950.76	1,574,968.76	
交易性金融资产		17,225,359.02	17,225,359.02	
其他权益工具投资		7,687,662.50	7,687,662.50	
合计	6,595,982.00	43,083,972.28	36,487,990.28	

## 十一、非企业会计准则业绩指标说明

适用 不适用

## 十二、因国家秘密、商业秘密等原因的信息暂缓、豁免情况说明

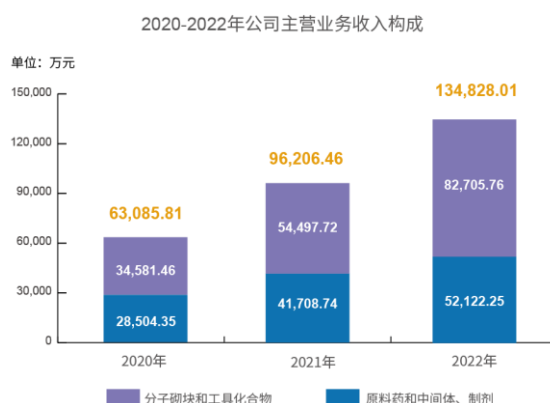
适用 不适用

## 第三节 管理层讨论与分析

### 一、经营情况讨论与分析

2022 年度，公司各项业务进入了战略机遇期、创新发展关键期及产业链升级突破期。报告期内，公司秉持“以人为本、诚信笃实、务实创新”的经营理念，积极应对国内外经济环境变化，围绕既定发展战略，公司在生产、研发、产品、人才、市场等多方面整体布局，积极发挥公司核心技术平台优势，加快推进各区域研发中心的建设和正式运行，提升公司自主创新能力，开发新技术、新产品；全速推进马鞍山产业化基地等产业能级提升，收购泽大泛科和药源药物 100% 股权，快速补充高端原料药和制剂的 CDMO 服务能力，打造“起始物料—中间体—原料药—制剂”一体化服务平台。

报告期内，公司实现营业收入 135,805.40 万元，同比增长 40.12%；实现归属于母公司所有者的净利润 19,364.35 万元，同比增长 1.39%；实现归属于母公司所有者的扣除非经常性损益的净利润 15,638.32 万元，同比减少 11.77%；剔除股权激励影响，归属于上市公司股东的净利润同比增长 16.34%。报告期末，公司总资产 359,774.45 万元，较期初增长 50.88%；报告期末，公司归属于母公司的所有者权益为 231,991.80 万元，较期初增长 27.31%。此外，受益于行业景气度高、公司竞争力持续提升，公司订单强劲增长，截至本报告期末，公司后端业务在手订单约 3.7 亿元。



2022 年是公司全面战略布局的一年，公司深蹲布局，扎实推进产业化、全球化、品牌化发展战略落地，为后续中长期发展积蓄力量。具体开展的工作情况如下：

## 1、分子砌块和工具化合物持续扩充品类，品牌化、国际化持续拓展

公司紧跟生物医药研发热点，坚持自主开发和客户定制合成相结合，凭借在药物化学、合成生物学和有机合成领域的技术优势，持续不断丰富前端分子砌块和工具化合物产品种类，形成了较高的竞争壁垒。报告期内，公司分子砌块和工具化合物业务营业收入 82,705.76 万元，同比增长 51.76%。其中，分子砌块业务收入 24,555.90 万元，同比增长 78.43%，占前端业务收入比例为 29.69%；工具化合物业务收入为 58,149.87 万元，同比增长 42.75%，占前端业务收入比例为 70.31%。

### (1) 研发创新驱动，生物版块彰显韧性

报告期内，公司持续加强关键技术开发力度。截至报告期末，公司已完成约 18,000 种产品的自主研发、合成，累计储备超 8.7 万种分子砌块和工具化合物，其中分子砌块约 6.3 万种，工具化合物约 2.4 万种，构建了 150 种集成化化合物库，为基础研究和新药开发的客户提供了品类丰富的高质量研究工具。使用公司产品的科研客户在包括 Nature、Science、Cell 等国际知名期刊在内的学术刊物中，累计发表的文章超过 27,000 篇，“滚雪球效应”渐显。高附加值的产品积累拉动订单快速增长，报告期内，公司分子砌块和工具化合物累计完成订单数量超 39 万个。

经过在小分子领域多年的深耕，公司在分子砌块和工具化合物细分领域已经具备一定的基础，2022 年，公司加速行业赛道的拓展，前端业务持续不断向上游生命试剂延伸，加速生物大分子等研发管线的开发，布局生物版块相关业务。蛋白和抗体是生物药和诊断试剂等领域研发和生产过程中的重要的工具和原料，目前国外品牌占据绝大部分的市场份额。在生物大分子研发方面，2022 年公司初步实现了包涵体快速复性、内毒素控制、高效率表达技术突破，通过工艺流程进一步优化、整合亲和层析、离子交换、疏水层析、分子筛、反相层析、膜分离等多种技术手段提升蛋白快速分离效率，提升高通量设备对纯化工艺的支撑效果，同时还基于工艺流程的项目管理系统及时准确的介入项目流转节点，支持产品快速研发。截至报告期末，公司已有重组蛋白、抗体等各类生物大分子超过 5,900 种，持续为全球的药品研发企业和生命科学研究机构提供高质量的生物科研试剂产品和高水平的技术服务。

### (2) 场地和产能建设提速，激活产业新动能

为满足日益增长的业务需求，公司持续加大研发平台和产能建设，报告期内，公司安徽合肥研发中心、山东烟台研发中心、上海生化生物研发中心分别投入运营，为进一步提高前端业务自主研发能力提供了有效保障。

合肥研发中心配套安装核磁共振谱仪、液相色谱质谱联用仪、液相色谱仪、多管合成装置等设备，致力于提升公司在分子砌块细分领域的自主研发能力，丰富产品管线，为未来公司分子砌块产业化布局提供有力支撑；烟台研发中心致力于创新药物工具化合物的研发及 CRO 服务，在丰富公司工具化合物产品管线的同时提升自主研发及创新能力、优化产品质量和品质，促进公司在工具化合物领域“深度细分”，增强公司前端业务研发力量；上海生化生物研发中心重点关注生物科研试剂的研发，完成了重组蛋白设计与开发技术平台及团队建设，不断打造差异化竞争优势、

拓展核心技术能级，进一步夯实了公司在生物品线的布局，提升了生命试剂领域自主创新能力，为公司在生物品线的布局奠定坚实基础。

## 2、特色仿制药和创新药 CDMO 双轮驱动，丰富项目管线同时强化产能提升

公司成立伊始，一直致力于合成技术壁垒高、难度大、技术附加值高的小分子研究开发，前期积累技术和客户的同时，为后续挑战高难度高壁垒高效能原料药和中间体的工艺开发、放大生产及申报注册打下了坚实基础。经过十多年长期耕耘，构建起了丰富的产品管线。报告期内，公司持续加大仿制药 CDMO 业务向创新药的战略转型进度，实施特色仿制药 CDMO 与创新药 CDMO 双轮驱动，并成立创新药事业部细化管理体系，升级 CDMO 一站式服务平台，专注为全球制药和生物技术行业提供专业高效的小分子及新分子类型药物的 CDMO 服务。

报告期内，公司原料药和中间体、制剂生产业务营业收入 52,122.25 万元，同比增长 24.97%；截至报告期末，公司后端业务在手订单约 3.7 亿元。仿制药领域，报告期内实现收入 20,914.36 万元，在后端业务中占比 40.13%，截至报告期末，项目数 249 个，其中商业化项目 58 个；创新药领域，报告期内实现收入 31,207.88 万元，在后端业务中占比 59.87%，同比增长 57.94%；截至报告期末，累计承接了 456 个项目，主要布局在中国、日本、韩国和美国市场，处于临床前及临床 I 期项目居多，部分产品已进入临床 II 期、临床 III 期或者新药上市申报阶段，有力助推了全球创新药研发产业的进程。

### (1) 突破研发技术壁垒，实现提质增效

公司原料药和中间体业务聚焦原料药早期工艺开发和生产阶段。特别是在原料药早期工艺研发阶段，安全性、产品质量、成本、路线的可放大性、原辅料供应可及性以及对环境的影响等多种因素都是制约最佳工艺路线设计的关键因素，多年来，公司凭借强大的研发与生产能力，在帮助客户实现“控制项目成本，效益最大化”的同时积累了丰富且优质的经验。报告期内，公司多措并举，一方面加强了高层次人才引进力度，提高团队创新能力及研发能力，不断拓展新产品类型，聚焦重点项目、优势产品精细化管理，对产品进行升级，通过加强产品工艺开发与优化力度，积极探索将工艺做到极致，为客户带来较好的成本优势；另一方面通过整合资源，积极搭建并完善集团层面赋能支持平台，提升技术储备，探索集团内部跨事业部优质资源共享机制，报告期内，公司上海创新药 CDMO 创制研究中心顺利投入运营，重点进行了高通量筛选技术、工艺安全评估技术等平台的建设，持续深耕原料药工艺研究与开发领域，在技术革新的道路上不断探索，以“缩短新药研发周期，提高新药研发效率”为目标，促进公司特色仿制药与创新药 CDMO 业务提质增效。此外，公司还通过强化项目关键节点管控，针对性、差异化制定销售策略，提升订单及时交付率，有效促进研发转型，实现降本增效，助推产业升级提速。

## （2）强化产能供给，助力业务快速增长

现阶段，公司仿制药原料药和中间体及创新药 CDMO 共同驱动后端业务的快速发展。随着客户对于 GMP 商业化产能的需求与日俱增，公司借由“内生性增长+外延式并购”模式持续加快推进自有实验室产能和商业化产能建设。

马鞍山产业化基地项目是公司自主筹建的首个产业化基地，占地面积约 131.79 亩，一期计划建设 3 个生产车间，由难仿药与 CDMO 业务共享。截至报告期末，项目一期工程中 1 个生产车间已于 2022 年第四季度开始正式试生产阶段，该车间基于 CDMO 和商业化原料药柔性生产功能兼顾的理念，将设备设施的多功能性与 DCS 系统进行系统性整合，在满足和提升工艺控制的安全性和可靠性的基础上，实现更好的可操作性和灵活性，拓展底层数据化和信息化的应用，为数字化管理提供支撑。此外，公司还陆续建立了全面、完善的 cGMP 体系，以期更好地满足 CDMO 业务的要求，其他生产车间将陆续分批完工。

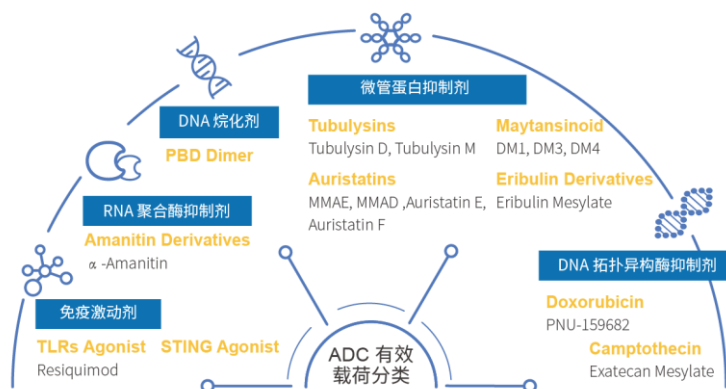
报告期内，公司通过发行股份及支付现金购买药源药物 100.00% 股权，药源药物拥有多个 GMP 原料药公斤级实验室以及五个独立的制剂 D 级洁净车间，制剂车间通过了欧盟 QP 质量审计，并顺利通过了国家药监局和江苏省药监局的药品注册和 GMP 二合一动态现场检查，目前该收购事项已经顺利完成。此次收购，可快速补充公司后端制剂 CDMO 能力，拓展制剂 GMP 产能，加强公司在 CMC 领域的研发能力和技术水平，进一步提高公司的规模化生产能力。此外，公司还收购泽大泛科 100.00% 股权，快速补齐仿制药原料药和中间体方面的自有产能，持续优化产业布局。

上述各项目的陆续落地，在持续提升现有能力的同时，将促进公司有序预增产能，叠加公司项目管线向后延伸，有望助力原料药和中间体业务快速发展，并进一步加速向制剂产业链延伸，助力公司形成覆盖药物研发及生产“起始物料—中间体—原料药—制剂”的一体化服务平台。

## （3）抢先机、增产线，ADC 业务服务能级持续开拓

作为国内领先的 ADC 药物研发生产服务供应商，公司是国内较早开展 ADC Payload-Linker 研究的企业之一，构建了 ADC Payload-Linker CDMO 一体化服务平台，严格贯彻 QbD 理念，采用严谨完备的手性控制策略及手性杂质制备等质量研究方法，为客户的高活性药物项目提供高标准高质量的一站式服务，先后开发了一系列前沿的高活性毒素，主要提供与 ADC 药物小分子化学部分相关的 CMC 及 CDMO 服务，涵盖了毒素（Payload）、连接子（Linker）、以及有效载荷（Payload-Linker）的研发、工艺优化、工艺验证、注册申报、GMP 产业化等各个环节，具备产品和中间体开发能力强、库存种类多、量产规模大、同行业供货快、性价比高等多种优势，可实现项目的迅速响应、快速交付。公司自 2013 年至今与荣昌生物深度合作，并全程助力我国首个申报临床 ADC 一类抗癌新药（荣昌生物的纬迪西妥单抗）的研发、申报和生产，成功推动纬迪西妥单抗小分子 CMC 进程。

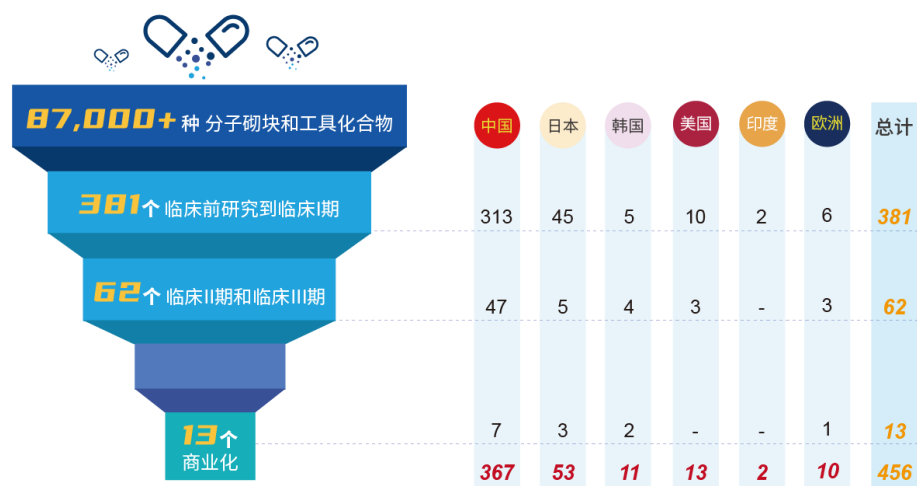




公司 ADC 有效载荷分类及代表产品

报告期内,公司 ADC 项目研发力度持续增强,ADC 项目数超 100 个,销售收入同比增长 84.58%,合作客户超过 600 家,同比增长 84.10%,服务的项目阶段包含了临床前、临床 I/II/III 期及上市阶段,合作产品包括 MMAE、Vc-MMAE、MMAF 等。公司在 ADC 热门毒素依喜替康 (Exatecan) 工艺优化开发方面,公司对其关键片段的合成路线进行了优化,缩短了合成步骤、简化了纯化工艺,避免了贵金属的使用,目前可以提供商业化大规模生产的高品质依喜替康甲磺酸盐,并完成了其 FDA sec-DMF 备案;在多手性毒素实现规模化生产方面,公司实现了艾日布林全合成技术突破,完成了原料药及高级中间体的工艺开发、中试生产、百克级的 GMP 工艺验证和稳定生产;在 MMAE 结构确证方面,其分子结构复杂,有多达 10 个手性中心,公司通过单晶培养和单晶 X 射线衍射,成功确证了所生产 MMAE 各手性中心绝对构型和整个分子骨架的正确性,并于 2022 年 7 月获得 FDA sec-DMF 备案,目前可以稳定地实现公斤级的生产。

此外,公司还进一步加快了产线建设速度,马鞍山研发中心继 2021 年一条 ADC 产线建成并投产后,新建的两条 ADC 产线也在报告期内顺利投入运营,截至报告期末,公司三条 ADC 高活产线均已顺利投产,相应的产线均配备了符合国际 OEL 管理规范的负压隔离器,设备链设计为最大的适用性,可满足最高等级的高毒性化合物的操作规范。这标志着公司 ADC GMP 生产能力大幅提高,能够承接更多的 ADC CMC 项目和 GMP 生产项目,赋能客户新分子快速合成。未来,公司还将持续提升科技与服务竞争力,坚持“以客户利益最大化”为准则,关注客户的实际需求,优化工艺、降低成本、快速响应,助力海内外 ADC 新药的开发和生产。



### 3、深化技术革新，做强特色技术平台

报告期内，公司持续加大创新研发投入力度，深化技术革新，研发投入 20,157.79 万元，较去年同期增长 94.85%，研发投入占营业收入的比例为 14.84%，位于行业前列；在研项目 32 个，涵盖抗肿瘤、糖尿病治疗、心脑血管治疗、神经系统治疗等多个关键领域。截至报告期末，公司技术人员占员工总数高达 63.95%；累计知识产权项目获得授权数量 214 个，其中发明专利 66 个，实用新型 61 个，外观设计 4 个，软件著作权 83 个；累计通过认定的高新技术成果转化项目 10 项。

公司始终坚持以创新研发为核心驱动力和全球化战略布局，聚焦总部功能的复合能级提升，不断加大自主创新研发力度，陆续构建了以上海总部为中心，辐射合肥、烟台、马鞍山、南京、等多地的研发体系，以及立足产业基础，位于菏泽、马鞍山、启东等多地的生产体系，各区域研发中心及产业化基地结合，构建了协同联动机制，助力公司打造“全方位、全链条”产业化格局。目前公司研发创新集聚效应持续增强，业务发展和技术创新脉络愈加清晰，在全球产业链中的资源配置能力大幅提升，未来公司一体化服务能级将全方位提升。



#### 4、构建高层次人才梯队，打造行业领先的综合管理体系

公司立足全球化视野，不断从全球吸纳、引进行业经验丰富的优秀人才担任各业务板块管理职务或者关键技术岗位，持续优化现有的管理体系，并采用外延式发展模式，助力公司管理体系的升级，有效提升公司多属地布局的管理能级。此外，公司还以全流程、系统化为抓手，布局智能化信息系统，优化产业链运行机制向数字化、智能化及协同化方向发展。公司核心业务管理团队及各属地高层管理人员，大多数都曾经在国际国内的知名药企中任技术和岗位，具备远见卓识与国际化视野，拥有丰厚的研发经验和优秀的管理能力，对全球行业发展趋势、政策动向、市场需求变化有清晰认知和深刻洞察，确保了公司能够持续为客户提供高质量的药物研发服务。

2022年，公司新增1,882人，其中研发人员占比14.67%。截至报告期末，公司共有员工3,368人，其中技术人员2,154人，技术团队中硕士和博士比例为22.42%。

公司人员按照职能划分明细如下：

	2022 年末 (人)	2021 年末 (人)	2022 年较上年度增长人数 (人)
销售人员	234	167	67
财务人员	43	23	20
管理人员	397	221	176
研发技术人员	492	216	276
生产技术人员	1,662	651	1,011
生产&业务辅助人员	540	208	332
合计	3,368	1,486	1,882

秉持“以人为本”的经营理念，公司坚定不移的支持人才队伍建设。2022 年公司持续推进学习型组织建设，以“多层次、跨类别、全覆盖”培训模式不断加强人才培养体系建设，上线“皓元云课堂”线上平台，上传课程超 1,000 门，总计开展线上线下各类培训 200 余场，覆盖人数 5,000 余人次。此外，为进一步健全公司长效激励机制，吸引和留住优秀人才，在 2022 年 1 月，公司推出了 2022 年限制性股票激励计划，限制性股票的授予总量为 100 万股，首次授予限制性股票的激励对象 220 余人，约占公司 2021 年 12 月底员工总数的 14.9%。2022 年 6 月，因 2021 年度权益分派方案实施完毕，公司对 2022 年限制性股票激励计划授予价格和授予数量进行了相应调整，限制性股票的授予总量由 100 万股调整为 140 万股。优秀的人才队伍更好地保障了公司创新的原动力，为公司战略目标的实现奠定了坚实的基础。

## 二、报告期内公司所从事的主要业务、经营模式、行业情况及研发情况说明

### (一) 主要业务、主要产品或服务情况

皓元医药是一家专注于为全球制药和生物医药行业提供专业高效的小分子及新分子类型药物 CRO&CDMO 服务的平台型高新技术企业，主要业务包括小分子及新分子类型药物发现领域的分子砌块和工具化合物的研发，小分子及新分子类型药物原料药、中间体的工艺开发和生产技术改进，以及制剂的药学研发、注册及生产，致力于打造覆盖药物研发及生产“起始物料—中间体—原料药—制剂”的一体化服务平台，加速赋能全球合作伙伴实现从临床前到商业化生产的全过程。公司目前在全球范围内拥有约 7,000 家合作伙伴。

凭借在药物化学和有机合成领域的技术优势，和多年深耕小分子药物研发行业的经验，公司致力于为客户提供数万种结构新颖、功能多样的分子砌块和工具化合物，以及高难度、高附加值分子砌块和工具化合物定制化 CRO 技术服务；专注于特色仿制药原料药及其相关中间体和创新药 CDMO 业务，结合客户需求提供工艺研发及小批量制备、工艺优化、放大生产、注册和验证批生产以及商业化生产的 CDMO 服务。同时在药物 IND 和 ANDA 注册申报阶段，公司为国内外医药企业提供的技术服务包括注册申报所需的原料药工艺研究、质量研究、稳定性研究及申报资料撰写等全流程高质量的 CMC 服务。此外，公司将产业链进一步延伸至制剂 CDMO 领域，前后端一体化协同作用显著增强，已逐步发展成为国内具有代表性、标志性的前后端一体化企业。

#### 1、分子砌块和工具化合物业务

公司分子砌块和工具化合物业务主要在药物发现阶段提供毫克到千克级的产品和服务，分子砌块涵盖了新药研发领域所需的喹啉类、氮杂吡啶类、萘满酮类、哌嗪类、吡咯烷类、环丁烷类、螺环类、吡啶类、嘧啶类、吡唑类、核苷单体等化学结构类型产品；工具化合物产品种类覆盖基础科学研究和新药研发领域的大部分信号通路和靶标，涉及化学小分子、蛋白大分子、多肽、核酸及基因治疗原辅料分子、细胞治疗辅料分子等产品系列。公司具备较强的定制研发能力，已经形成了一定的客户群体和市场规模，成为国内工具化合物领域较具竞争实力的参与者之一。

公司紧跟生物医药研发热点，在拓展和完善产品种类、技术储备的同时，基于产品的生命周期进行更新换代，着力提升产品多样性和差异性，在国内外形成了“MCE”“乐研”“ChemScene”品牌矩阵，通过多渠道进行客户拓展和品牌建设，建立细分市场竞争优势。截至报告期末，公司已完成约 18,000 种产品的自主研发、合成，累计储备超 8.7 万种分子砌块和工具化合物，其中分子砌块约 6.3 万种，工具化合物约 2.4 万种，构建了 150 种集成化化合物库，合成技术在行业内具有较强优势，可为客户提供优质产品及科研服务。

此外，公司组建并打造了一支生物研发团队，开展生物试剂研发，持续不断拓展生物试剂产品种类。截至报告期末，已累计形成了重组蛋白、抗体、酶产品等各类生物大分子超过 5,900 种，持续为全球的药品研发企业和生命科学研究机构提供高质量的生物科研试剂产品和高水平的技术服务。

公司终端客户多样，包括 Pfizer、JNJ、Lilly、MSD、Roche 等跨国医药巨头，及美国国立卫生研究院（NIH）、清华大学、北京大学、哈佛大学、牛津大学等科研院所及高等院校；并与 Thermo Fisher、Sigma-Aldrich、eMolecules、Namiki、VWR 等海外知名药物研发试剂专业经销商建立了稳定的合作关系，持续为客户提供优质产品及科研服务。

## 2、原料药和中间体、制剂生产业务

原料药作为药物的有效活性成分，承载了药品生产的大部分核心技术，公司提供合成工艺开发、工艺优化和原料药注册申报等技术服务，并提供药品临床前/临床阶段、上市及商业化所需的百千克到吨级的原料药和中间体产品，产品涵盖抗肿瘤、抗病毒、糖尿病、心脑血管疾病治疗等领域。截至报告期末，公司完成生产工艺开发的原料药和中间体产品种类累计超过 120 个，其中 107 个产品已具备产业化基础。公司专注于小分子药物研发服务与产业化应用的同时，不断延伸产业链条，并积极开拓新领域、新赛道，在完善自身 CDMO 产业布局的同时，打造覆盖产业链全周期的一体化产业服务平台，从而实现市场规模的不断扩张。制剂业务主要对应药学研究、注册申报以及工艺验证、临床试验、注册申报阶段的样品生产和 MAH 商业化生产。

公司产品储备丰富，特色仿制药与创新药双轮驱动、多元发展战略优势明显。仿制药业务中，公司专注于高壁垒特色原料药和中间体的开发，具备较强的研发合成能力，截至报告期末，项目数 249 个，其中商业化项目有 58 个，小试项目有 148 个；同时在客户需求推动下，公司快速抓住行业发展契机，持续加大投入，加快升级创新药 CDMO 板块服务能级，截至报告期末，创新药 CDMO 承接了 456 个项目，主要布局在中国、日本、韩国和美国等市场。尤其是在 ADC 业务领域，构建了丰富多样的 Payload-Linker 成品库，具有较强的专业能力和丰富的项目研发经验，报告期内，ADC 项目数超 100 个，合作客户超过 600 家。在 PROTAC 和小核酸药物等新兴领域的开发和服务能力方面，公司开展了更深层次的研发和布局，通过丰富产品类型，加速赋能全球合作伙伴实现从临床前到商业化生产的全过程。此外，公司在完善自身 CDMO 产业布局的同时，还积极开拓新领域、新赛道，聚焦制剂药学工艺研究、注册以及产业化服务，从而实现市场规模的不断扩张。

截至报告期末，公司主要的医药中间体和原料药产品与下游终端药品（创新药、仿制药）的彼此对应情况如下：

项目名称	对应中间体	对应原料药	属创新药还是仿制药	终端药品名/所处阶段
替格瑞洛	替格瑞洛中间体 TGA、替格瑞洛中间体 TGB、替格瑞洛中间体 TGC 等	替格瑞洛	仿制药	替格瑞洛片
艾日布林	艾日布林中间体 ARA、艾日布林中间体 ARB、艾日布林中间体 ARC、艾日布林中间体 ARD、艾日布林中间体 ARE 等	甲磺酸艾日布林	仿制药	甲磺酸艾日布林注射液
曲贝替定	曲贝替定中间体 QBA、曲贝替定中间体 QBB 等	曲贝替定	仿制药	曲贝替定注射液
巴多昔芬	巴多昔芬中间体 BDA、巴多昔芬中间体 BDB 等	醋酸巴多昔芬	仿制药	醋酸巴多昔芬片
卡泊三醇	卡泊三醇中间体 KBB、卡泊三醇中间体 KBC、卡泊三醇中间体 KBD 等	卡泊三醇	仿制药	卡泊三醇软膏/卡泊三醇搽剂
伏美替尼	伏美替尼中间体 ND403A	伏美替尼原料药	创新药	甲磺酸伏美替尼片
ND474	新药中间体 ND474	-	创新药	获批上市
ND407	新药中间体 ND407A、新药中间体 ND407B	-	创新药	申报上市
ND599	新药中间体 ND599A	-	创新药	获批上市
ND548	新药中间体 ND548A	-	创新药	获批上市
ND471	新药中间体 ND471A、新药中间体 ND471B、新药中间体 ND471A、ND471 原料药	-	创新药	获批上市
ND582	新药 582 项目中间体 A、新药 582 项目中间体 B、新药 582 项目原料药	-	创新药	临床实验



## (二) 主要经营模式

### 1、生产和服务模式

公司的分子砌块和工具化合物业务根据订单需求结合经济批量的原则制定生产规划。对于新颖的且无需大规模生产的单个分子砌块和工具化合物，以实验室生产为主。对于备货期较短的产品，公司在安排具体生产任务时通过预留合理的库存量进行保障。

公司的医药原料药和中间体的生产模式分为实验室生产模式和委外生产模式。为保证产品质量、加强技术保密，公司建立了委外生产的制度和管理体系，并严格执行。公司马鞍山产业化基地、山东菏泽产业化基地建成后，部分生产项目将会逐步转移，形成“自有生产+委外加工”并行的产业化模式。

公司在进行上述产品生产的过程中，同时开发了大量的专业技术，形成了核心技术平台，借助这些平台，可为客户提供相应的技术服务。对于有需要提供样品的项目，在技术交接环节同时进行样品交接。对于技术服务的项目，往往会存在多个阶段性的验收环节，待所有阶段性验收合格后，最终完成总的项目验收工作。

### 2、销售模式

公司业务均采用直销、经销相结合的销售模式，通过“MCE”“乐研”“ChemScene”和“ChemExpress”四大自主品牌产品的差异化发展需求，在不同地区针对性地进行销售。除深耕中国市场外，公司积极开展全球化布局、参与国际市场竞争，境外覆盖的终端客户数量众多，地域包括北美、欧洲、日本、韩国、新加坡、印度等国家和地区。

对于分子砌块和工具化合物业务，公司主要采用直销和经销相结合的营销模式，并通过线上线下相结合的方式进行宣传营销。公司已与众多海内外知名药物研发试剂专业经销商及采购平台建立了长期稳定的合作关系，如 Thermo Fisher、Sigma-Aldrich、eMolecules、Namiki、VWR 等。线上推广形式，包含主题邮件推广、社交媒体推广及搜索引擎推广等；线下拓展形式，包括参加多种产业展会和学术大会并配以销售实地拜访、组织专题讲座的市场拓展方式。公司针对不同区域、不同类型的客户，进行有区别、多维度的推广销售。

对于原料药和中间体业务，公司直销模式方面，通过客户信息收集并对目标客户主动拜访、参加国内外行业展会和专业展会等方式，将公司研发技术实力、创新技术平台及市场影响力对外展示，获取潜在市场需求并进行后续定向产品和技术营销。经销模式方面，主要应用于国外市场的推广销售和服务，公司会优先选择国内外知名贸易服务商合作，丰富公司的客户资源和销售渠道，更快、更多地与国外终端客户进行业务合作，同时可以相应减少汇率波动等海外销售的风险。

### 3、盈利模式

公司紧跟生物医药研发热点，凭借在药物化学、合成生物学和有机合成领域的技术优势，快速响应和满足客户在科学研究、药物发现阶段化合物的合成和应用等需求，为科研机构及药物研发企业提供多种分子砌块和工具化合物产品以及相关的化合物定制合成等技术服务。

在分子砌块和工具化合物领域，公司一方面通过高难度、高附加值分子砌块和工具化合物的定制合成服务积累更多的新颖、前沿的化合物品种，并不断向生物试剂产品延伸探索，持续拓展和完善产品数量和技术储备，另一方面通过自主设计开发构建具有自身特色的产品研发体系，并结合差异化需求，从产品选择到市场定位等多方面提升产品差异化，进而推动分子砌块和工具化合物产品销售收入增长。在原料药和中间体领域，实施特色仿制药与创新药 CDMO 双轮驱动，加快仿制药 CDMO 业务向创新药的战略转型，以创造更高的价值。公司积极将业务延伸至制剂领域，延长客户的服务周期，提高与客户合作的粘性，从而获得更多的市场价值。

目前，公司产品和服务贯穿药物活性成分的研发阶段和生产阶段，形成了“分子砌块和工具化合物+特色原料药和中间体”一体化，并逐步向“起始物料—中间体—原料药—制剂”一体化的产业服务平台延伸，产品销售和技术服务互相促进，客户需求导向和自主开发相结合的独具特色的业务模式和持续创新机制，有效增加客户粘性和满意度，更好保障公司的持续盈利能力，给公司发展带来强有力的支撑和广阔的空间。

### (三) 所处行业情况

#### 1. 行业的发展阶段、基本特点、主要技术门槛

公司专注于为全球制药和生物医药行业提供专业高效的小分子及新分子类型药物的 CRO&CDMO 服务，致力于在药物分子砌块、工具化合物、中间体、原料药和制剂的研究、开发和生产领域，打造药物研发及生产“起始物料—中间体—原料药—制剂”的一体化服务平台，加速赋能全球合作伙伴实现从临床前到商业化生产的全过程，让药物研发更高效，更快上市，更早惠及人类健康。

##### (1) 分子砌块和工具化合物所处行业情况

面向生物医药行业的科研试剂主要包括化学试剂和生命科学试剂，其中，分子砌块属于高端化学试剂，工具化合物属于生命科学试剂。高质量的分子砌块和工具化合物是提升药物筛选和候选分子成功率最实用的方法之一。分子砌块和工具化合物行业的发展与生命科学领域的研究状况、全球药物研发支出、全球在研新药数量等情况息息相关。世界著名的分子砌块和工具化合物企业产品线几乎覆盖了基础研究、医疗诊断和生物制药生产链的各个环节，占据市场主导地位，并通过不断地进行资源整合提高行业集中度，高端科研试剂产品基本被国际巨头垄断。随着新药研发难度的加大、成功率的降低，后续全球研发支出依然有望实现稳健的增长态势。“十四五”规划和 2035 年远景目标纲要明确提出，做大做强生物经济，生物经济以生命科学和生物技术的发展进步为动力，广泛深度融合医药、健康、农业、林业、能源、环保、材料等领域。随着生命科学基础研究快速发展，生物试剂的应用向体外诊断、生物制药、疫苗产业链、基因测序等工业领域渗透，应用场景持续丰富。同时，在全球生物医药研发行业稳步增长的情况下，药物分子砌块和工具化合物的研发和生产也具备了较好的发展前景。

在主流的科研试剂市场，由于品牌效应，进口试剂仍占有很大的市场份额。尤其是高端的科研试剂，超九成依赖进口品牌。中国作为发展中国家，整体科学研究领域起步较晚，相较国外发达国家具有明显差距。但近年来，国产试剂因为供货周期短，研发投入加大以及价格优势，渗透率在稳步增加。目前随着全球生物技术的不断发展以及生命科学研究的持续投入，生命科学试剂的市场规模持续快速增长。ReportLinker 预计，到 2027 年，世界第二大经济体中国的市场规模预计将达到 47 亿美元，其他值得注意的试剂市场包括日本和加拿大，预计在 2020 年至 2027 年期间分别增长 4.9% 和 3.8%。在欧洲，预计德国 2020-2027 年的复合年增长率约为 3.9%。据 MordorIntelligence 预测全球生命科学试剂的市场规模 2020 年为 421.7 亿美元，到 2026 年将达到 668.2 亿美元，2020-2026 年行业预计实现复合年增长率为 7.9%。

### （2）特色原料药及中间体所处行业情况

医药中间体是化学药物合成过程中制成的中间化学品，高级医药中间体往往只需一步到两步化学反应即可合成原料药并最终制成药物成品。从基础化工原料到制成化学制剂需要经过复杂的化学、物理工艺过程，化学原料药及医药中间体的生产集中了主要的合成工序和技术环节，是化学制药产业发展的前提和重要保障。近年来，受益于全球医药市场部分重磅药物专利逐渐到期、全球原料药产业逐步从欧美向新兴市场转移、国内原料药行业逐步转型升级等行业变化，原料药在产业链中话语权明显提升，并迎来了新的机遇。根据 MarketsAndMarkets 报告，全球 API 市场规模预计到 2024 年达到 2,452 亿美元，年均复合增长率约为 6.1%。根据 Evaluate Pharma 的统计，2020 年至 2024 年，专利到期的药品销售总额预计高达 1,590 亿美元，这将大大刺激相关仿制药的原料药市场。随着全球仿制药规模的不断扩大，特色原料药的需求也随之迅速扩大，将极大地推动特色原料药的发展进程，加之国内企业在研发创新方面具备灵活、高效等竞争优势，中国企业逐步从初级竞争者向中、高级竞争者发展，深度参与全球医药行业的研发和生产。2019 年 12 月，工业和信息化部、生态环境部、国家卫生健康委员会、国家药品监督管理局发文《推动原料药产业绿色发展的指导意见》，鼓励优化资源配置，推进绿色生产技术改造，提高大宗原料药绿色产品比重，加快发展特色原料药和高端定制原料药，依法依规淘汰落后技术和产品。2021 年 11 月，《国家发展改革委工业和信息化部关于推动原料药产业高质量发展实施方案的通知》出台，该政策鼓励原料药企业强化原料药合成工艺及发展模式的创新，广泛使用绿色环保技术设备，推动产业聚集，产业链协调发展，参与国际医药产业分工，全面开放发展。这一系列的政策出台也表明了国家对高端特色原料药的大力支持。

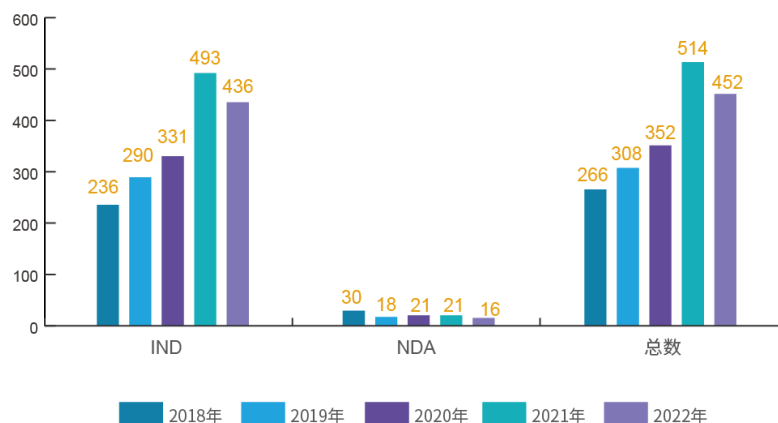
### （3）CRO/CDMO 行业发展情况

创新研发的热潮下，医药行业的竞争日趋激烈，制药产业链中的分工逐渐专业化、精细化、定制化。CDMO 凭借着自身的技术优势及生产能力协助制药企业实现从概念到产品、从工艺开发到规模化生产，委托 CDMO 企业已成为创新研发的一种重要路径。初创药企亦或是大型制药企业均能在 CDMO 所提供的优质服务中获益，CDMO 也跟随着医药市场日新月异的变化，不断优化自身技术平台、拓展业务范围、延伸产业链，以满足不同类型客户的实际需求。随着中国医药市

场规模扩大、医药研发投入持续增多，创新药领域得到快速发展，提供创新药的早期研发至商业化生产服务链的 CDMO 行业开始放量；凭借中国显著的工程师红利以及坚实的工业化基础吸引海外订单的转移；此外，基于成本和风险控制的考量，制药企业倾向于剥离生产职能，转向与 CDMO 企业合作进行轻资产运营，同时有利的政策环境也驱动着 CDMO 行业开启收获期。在这一系列作用因素的叠加下，我国 CDMO 行业发展驱动力强劲。

根据 Frost&Sullivan 统计，2021 年创新药市场规模约为 9,670 亿美元，占全球医药市场总体的 69.0%。未来全球医疗技术不断突破，随着药物靶点和治疗方式的研究进展深入，创新药领域将涌现更多产品，市场将突破万亿美元规模，预计在 2025 年和 2030 年将分别达到 12,227 亿美元和 15,455 亿美元。目前中国医药市场以创新药为主导，2021 年创新药市场占医药市场总体的 59.5%。在创新药鼓励政策、医保动态调整支持、创新药研发支出增长等因素的影响下，2017 年至 2021 年中国创新药市场规模从 7,990 亿元增长至 9,470 亿元，年复合增长率为 4.3%。医药产业结构变革的新形势下，传统药企向创新药方向转型升级的意愿增强，新兴的创新型研发企业不断涌现，加速布局创新药赛道。未来创新药市场增速将高于仿制药及生物类似药市场增速，我国创新药行业驶入快速发展期，研发成果逐步兑现，2025 年和 2030 年中国创新药市场规模将分别达到 14,010 亿和 20,584 亿元，2021 年至 2025 年和 2025 年至 2030 年的年复合增长率分别达到 10.3% 和 8.0%。新药研发生产的热度将进一步促进我国 CDMO 行业的发展。

根据《2022 医药研发趋势年度分析》白皮书显示，截至 2022 年 1 月，2022 年全球药物研发管线已达到 20109 个，管线规模首次突破 2 万大关；较 2021 年同期增长 8.22%，新增品种数达 1,527 种，增长率为 2021 年增长速率的两倍（2021 年增长率为 4.76%），远高于过去五年的平均水平 6.25%，达到了五年来的高峰。稳定增长的研发管线作为创新药行业销售额的先行指标，证明了原料药及中间体企业未来广阔的市场空间。与此同时，伴随相关部门在加强临床试验数据核查、加快创新药审评审批等方面出台支持政策，中国创新药行业也逐步发展起来，根据 CDE 统计数据，2022 年受理化学药 1 类创新药受理 452 个品种（受理号 1036 个），其中国产受理号 802 个，涉及品种 343 个；进口受理号 234 个，涉及品种 109 个；以审评任务类别统计，IND 申请 436 品种（受理号 1007 个），同比减少 11.5%，NDA 申请 16 个品种（受理号 29 个），同比减少 23.8%；2018-2022 年化药 1 类创新药注册申请受理情况详见下图。由图可见，2022 年同比略有下降，但根据 2018-2022 年的整体数据，创新药 IND 申报整体还是呈现上升趋势，进入临床阶段的新药数量也有明显提升。数据显示，2016 年之后登记开展的临床试验数量迅速增长，2022 年，共有 3318 项临床试验进行了公示，同比增长 1.2%。其中化学药物临床试验最多，达到 2474 个。说明我国对创新药物的重视程度逐步提升，企业的研发投入逐渐加大，从而助力国内创新药市场的蓬勃发展。



### 2018-2022 年化药 1 类创新药注册申请受理情况

Frost&Sullivan 显示，全球 CDMO 行业处于持续放量发展的趋势，保持较高的市场景气度。2017 年至 2021 年，全球 CDMO 市场规模从 394 亿美元增长至 632 亿美元，复合年增长率为 12.5%。预计 2025 年将达到 1,243 亿美元，2030 年将达到 2,310 亿美元，2021 年至 2025 年和 2025 年至 2030 年的复合增长率分别将达到 18.5% 和 13.2%。近年来，一些跨国制药公司陆续宣布关闭或出售自有的原料药工厂，也进一步释放了传统制药公司内部制造开始向外包倾斜的信号。CDMO 在药物创新产业链中扮演着重要角色，伴随着我国创新药行业业态向好，近年来 CDMO 行业的发展势头强劲，迎来了快速增长。2017 年至 2021 年，中国 CDMO 市场规模从 132 亿元增长至 473 亿元，复合年增长率为 37.7%，预计 2025 年将达到 1,571 亿元，2030 年将达到 3,559 亿元。我国 CDMO 行业显示出高于全球水平的增长速度，中国 CDMO 市场占比全球市场比重逐年增长。2017 年中国 CDMO 市场仅占全球 CDMO 市场总规模的 5.0%，到 2021 年已扩大至 13.2%，预计于 2025 年之后将占据全球市场超过五分之一的份额。

## 2. 公司所处的行业地位分析及其变化情况

在分子砌块领域，公司产品种类较为新颖、齐全，是细分市场的重要参与者之一；在工具化合物领域，公司处于国内龙头地位并具备较强的国际影响力。目前已形成了“MCE”“乐研”“ChemScene”品牌，在行业内具有较高知名度。截至报告期末，客户使用公司产品在包括 Nature、Science、Cell 等国际知名期刊在内的学术刊物中，累计发表的文章超过 27,000 篇，保持快速增长势头。由引用数量持续增长可见，公司的行业地位有所提升。

在特色原料药和中间体领域，公司拥有国内最具研究开发能力的高难度化学药物合成技术平台之一，是国内攻克合成界“珠穆朗玛峰”艾日布林的企业之一，成功开发出了艾日布林的三元模块式组装合成工艺。在 ADC 业务领域，公司是我国较早开展 ADC Payload-Linker 研究的企业

之一，并全程助力我国首个申报临床 ADC 一类抗癌新药（荣昌生物的纬迪西妥单抗）的研发、申报和生产。截至 2022 年 12 月，公司已经有六个与 ADC 药物相关的小分子产品在美国 FDA 注册了 DMF，协助客户完成了多个 Payload-Linker 的 CMC 服务和临床注册申报，高效高质量地为客户提供专业 CDMO 服务。此外，研究新发现，以艾日布林作为细胞毒素的抗体偶联药物 ADC 具有较强的“旁观者效应”，具有较好的临床效果，艾日布林已成为 ADC toxin 新宠。皓元医药是全球范围内为数极少的有能力攻克艾日布林全合成和工业生产难题的企业之一，同时又在 ADC 药物领域积累了丰富经验和显著的成果，未来将持续提升科技与服务竞争力，继续优化艾日布林的生产工艺和产业化升级，降低成本，助力海内外 ADC 新药的开发和生产，提高艾日布林抗癌药物和 ADC 新药的社会可及性。

公司被评为高新技术企业、国家级专精特新“小巨人”企业、上海市品牌培育示范企业、上海市企业技术中心，荣获“中国医药研发 50 强”、“中国医药 CDMO 企业 20 强”、中国科促会“科技创新奖一等奖”等多项荣誉称号。报告期内，安徽皓元药业有限公司生物医药公共服务平台成功获得“中国合格评定国家认可委员会实验室认可证书（CNAS）”，控股公司南京晶立得成功获得江苏省市场监督管理局颁发的“检验检测机构资质认定证书（CMA）”，公司在行业内认可度持续攀升。

### 3. 报告期内新技术、新产业、新业态、新模式的发展情况和未来发展趋势

新技术方面，分子砌块和工具化合物的种类新增数万种，其关键技术主要包括合成、分析、工艺优化、分装及储存等。近年来，新型合成路线和分析方法在有机合成领域有了很大发展，抗体药物偶联分子和诱导蛋白降解分子的设计与合成分析技术也逐步成熟。原料药及中间体行业具有合成路线长、合成技术复杂、工艺控制要求高等技术特点，技术密集程度高于普通精细化学品行业；而特色原料药通常结构更为复杂，其合成涉及到手性合成、绿色合成、催化等多种技术，对原料药企业的生产工艺、研发能力要求较高，特色原料药具有较高的进入壁垒。公司积极重视制剂领域的技术，蛋白降解药物合成工艺和分析技术，难溶药物增溶制剂技术、微丸包衣控释技术、口腔崩解片及舌下片技术和半固体真空乳化均质技术等布局日益完善，GMP 临床样品生产能力得到提升，未来公司将实现“起始物料—中间体—原料药—制剂”的一体化服务平台的全面布局。

新产业方面，2020-2022 年期间，生物医药行业实现了高速增长，尤其是对于抗病毒、免疫调节和疫苗研发相关的产品需求增长尤为突出，同时由于全球老龄化的影响，肿瘤、衰老和神经调节基础科研和药物研发的关注度会持续增加。同时，大分子抗体药物、蛋白药物、mRNA、细胞及基因治疗及小核酸药物都快速的火热起来。随着这几个药物研发领域的迅猛发展，相关行业如新型药物制剂、递送系统开发等产业发展潜力巨大。突破性的新技术将影响生物医药行业的发展方向。公司紧跟研发热点，战略性布局生物版块相关业务，利用生物技术平台打造可持续发展力量。

新业态方面，老龄化、支付能力提高及创新药物的不断推出驱动全球医药市场增长，CXO 服务成为药企降本增效的源动力。伴随着全球医药市场规模持续增长及 CXO 渗透率的提升，据弗若斯特沙利文数据，全球 CRO 市场预计到 2023 年有望达到 952 亿美元，全球合同研发服务市场渗透率（按占全球医药研发支出的百分比计量）预计到 2023 年进一步提高到 48.0%。在海外订单转移、国内创新药研发需求旺盛、医药市场扩容、政府优惠政策等诸多因素的推动下，中国 CXO 企业参与到全球市场的竞争优势明显，市场份额有望持续提升。

新模式方面，作为细分行业领域具有较强影响力的企业，公司已形成覆盖药物研发及生产“起始物料—中间体—原料药—制剂”的一体化，产品销售和技术服务互相促进，客户需求导向和自主开发相结合的独具特色的业务模式和持续创新机制。近年来，随着大数据的快速发展，人工智能作为新一轮产业变革的核心驱动力，正在加速融入医药研发领域。人工智能可基于已有分子结构及活性，通过自动学习，总结提取化合物分子规律，从而生成很多自然界从未存在过的化合物作为候选药物分子，构建拥有一定规模且高质量的分子库，拓展化学空间，为药物研发提供更多先导化合物。目前公司已分别与 AI 制药公司德睿智药、临床阶段生物医药公司英矽智能形成战略合作，通过 AI 模式助力新药研发突破技术壁垒，推进人工智能在药物研发阶段的应用落地。未来公司将继续深化合作，加快一站式化合物合成路线预测和推荐平台的数字化进程，持续提升化合物筛选的质量和效率，助力新药研发。

#### (四) 核心技术与研发进展

##### 1. 核心技术及其先进性以及报告期内的变化情况

公司核心技术围绕化学合成、工艺优化、杂质控制、质量研究等药物化学基础应用研究构建，经过多年的技术积累，掌握了不对称合成技术、偶联反应技术、催化技术、连续反应技术、晶型筛选技术等多种技术手段，形成了高活性原料药（HPAPI）开发平台、多手性复杂药物技术平台、维生素 D 衍生物药物原料药研发平台、特色靶向药物开发平台、药物固态化学研究技术平台及分子砌块和工具化合物库开发孵化平台等多个核心技术平台，各平台之间相互协同，由前端向后端一体化延伸，以技术实力支撑公司持续进行产品开发和创新。报告期内，公司还进一步加强了重组蛋白表达纯化技术的研发，重点推进重组蛋白设计与开发技术平台建设，开展高活性、高稳定性类器官相关细胞因子开发、潜力靶点蛋白的开发、体内活性重组抗体的开发以及不同应用场景的蛋白活性检测体系建设，同时在高通量筛选、流体化学、超临界流体色谱和液相色谱制备生产、光化学反应、工艺安全评估等多个先进技术方面重点布局，针对不同细分领域强化技术支撑。

##### (1) 分子砌块和工具化合物库开发孵化平台

平台紧跟医药研发热点，凭借在药物化学、分子模拟和有机合成领域的技术优势，快速响应和满足客户在药物发现阶段的化合物设计、合成和科学研究等需求，为科研机构及药物研发企业提供多种分子砌块和工具化合物产品。主要提供分子砌块和工具化合物产品的自主设计和开发，

并通过数据分析预测相关产品的市场需求和商业价值，为公司主动进行工艺优化、服务客户和实现产品的产业化应用提供基础。

平台积累了大量的产品合成技术储备，具备生物医学数据分析和产品设计开发能力、各种实验室前沿化学合成开发技术、多样的实验室纯化分离制备技术。同时，通过该平台可获取相关产品的市场需求和商业价值等信息，有利于公司主动进行工艺优化，为产品的商业化生产打下基础。

报告期内，该平台共设计开发了 28,000 多个分子砌块和工具化合物及一个包含 50,000 个多样化的碎片分子片段库，新增研发项目超 4,000 个；构建了具有生物活性的分子的超大容量虚拟化合物库，所含化合物结构超过 1,600 万个；拓展了包括糖类、脂类以及核苷类等生物分子类似物合成的研发方向；对反应条件、纯化方式、稳定性考察以及质量控制等方面进行系统性研究，不断优化合成路线及工艺，大幅缩短合成周期、提高化合物产率、降低研发成本。同时对化合物库信息管理、分装和存储进行了系统自动化升级，增加了运营效率。

截至报告期末，该平台已授权发明专利 23 项，已申请 PCT 专利 2 项，已授权软件著作权 75 项。

## **(2) 高活性原料药 (HPAPI) 开发平台**

本平台遵循 QbD 的理念，研发团队从设计层面进行合理规划，确保多个高活性原料药项目的产品质量、成本控制和研究速度处于行业内较先进水平。结合不同高活性药物的特点需要，公司与合作伙伴密切合作，配备了一系列高活性原料药和高价值原料药研究所需的先进设备和仪器，结合工艺、GMP 及 EHS 要求，进行高活性原料药粉体处理系统的系统化集成，可与物料传递、冻干、称量、分装等设备进行整合，并结合在线清洗/在线消毒要求，以满足整个系统的生产要求。

平台结合了高活性分子 OEB/PDE 评估技术、高活性原料药合成和提纯技术、高活实验室密闭控制技术、高活性原料药的质量研究技术、高活性原料药的研发生产全流程控制技术等多种核心技术，致力于提供高活性药物原料药研发到生产全过程开发服务及相关产品，以及药学研究资料整理及申报。依托该平台，公司已经开发了细胞毒类的产品：艾日布林、曲贝替定；高致敏类产品：卡泊三醇、艾地骨化醇、玛莎骨化醇、帕立骨化醇等高活性原料药合成工艺，上述产品质量、成本控制和研究速度处于行业内较先进水平。报告期内，该平台实现了对卢比替定产品的多个新晶型的开发，对应技术在国内外处于领先水平。

截至报告期末，该平台已授权发明专利 3 项，已申请 PCT 专利 1 项。

## **(3) 多手性复杂药物技术平台**

公司研发团队具有丰富的多步骤合成的路线设计和开发能力，熟练运用手性拆分、底物或辅基诱导的不对称合成、手性化学催化、生物或酶催化的不对称合成、复杂手性药物的分离纯化技术，并具备强大的工艺优化能力。服务涉及初级阶段的工艺路线调研和设计、工艺优化中试放大、工业化生产中的多个不同的技术环节，可综合利用公司多个技术平台积累而形成的技术优势，快速攻关多手性复杂药物合成工艺中的手性异构体识别、选择和控制以及分离等多个难点，针对性的设计新工艺路线或方案，优化杂质控制策略，加速推进研发工艺进入中试和生产。



本平台已成功完成了多个项目的开发，已申请并获得了多项发明专利。其中的两个高难度品种艾日布林和曲贝替定已实现了产业化转化，在国内较为领先。报告期内，该平台完成十余个项目，其中商业化阶段项目 2 个。

截至报告期末，该平台已授权发明专利 9 项，已申请 PCT 专利 1 项。

#### **(4) 维生素 D 衍生物药物原料药研发平台**

公司从事维生素 D 衍生物类项目开发十余年，积累了丰富的研发和生产经验。同时拥有在该项目上经验丰富的人才资源。该平台重点开展维生素 D 仿制药的研发生产、药物申报的标准对照品、杂质研究、制剂研究，及用于新药开发的活性对照物的合成，维生素 D 类似物潜在活性分子的获得及修饰。依托该平台系列研发和生产的维生素 D 衍生物产品，品种丰富，在合成技术、质量控制、规范生产等方面都处于国内较高水平。

报告期内，针对维生素 D 衍生物的自研光催化连续流设备成功试运行，该设备能够极大的提升维生素 D 衍生物药物生产中特有的光催化步骤的生产效率和产品质量，所涉及产品为现有已上市药物中的阿法骨化醇、卡泊三醇、骨化三醇等，该设备的设计已获得 3 篇实用新型专利的授权。

截至报告期末，该平台已授权发明专利 7 项。

#### **(5) 特色靶向药物开发平台**

该平台开发了一系列广为应用的 ADC 高活性毒素、连接子及毒素-连接子，构建了丰富多样的 Payload-Linker 样品库，并积极拓展 XDC 业务，通过匹配公司内部技术平台（如小核酸研发平台、多肽研发平台等）技术特长优势，积极承接并推动 XDC 业务发展，例如 PDC（peptide drug conjugates）、ApDC（aptamer drug conjugates）、ISAC（immun-stimulanting antibody conjugates）、SMDC（small-molecule drug conjugates）、PAC（Protac-Antibody conjugates）等，提供与 XDC 药物小分子化学部分相关的 CMC 及 CDMO 服务，涵盖有效载荷（Payload）、连接子（Linker）、以及有效载荷-连接子（Payload-Linker）的研发、工艺优化、工艺验证、注册申报、GMP 产业化等各个环节。同时积极布局 ADC 偶联业务，实现 Linker-Payload 和偶联业务全产业链服务，共同加速创新 ADC 药物的研发和生产，提供研发和生产一体化的高效 CRDMO 服务。

目前已经积累了超过 500 种与 ADC 相关的小分子合成经验，协助客户完成了多个 Payload-Linker 的 CMC 服务和临床注册申报。此外，近年来艾日布林作为细胞毒素的新型 ADC 已被重点关注，2022 年该平台还重点承接了艾日布林 ADC 项目研发，进一步优化了其生产工艺、降低成本，助力国内外 ADC 新药的开发和生产的的同时，有效促进了公司前后端业务一体化发展。

截至报告期末，该平台已授权发明专利 4 项，已申请 PCT 专利 1 项。

#### **(6) 药物固态化学研究技术平台**

该平台专注于对创新药或者仿制药固态形式进行广筛、制备、评估以及晶型鉴别和或晶体结构鉴定等；解决药物中间体和或原料药合成工艺研究过程中遇到的纯化、晶型和晶习等问题，包括但不限于结晶过程中成胶成油、过滤困难、产品溶残超标、水分超限；产品吸湿性、溶解性、稳定性差；产品粉体学性质等，如堆密度、BET、粒度及粒度分布控制等问题。平台具备晶型筛

选、盐型筛选、共晶筛选、喷雾干燥、冷冻干燥、单晶培养、固态分析和工业结晶等多项核心技术，实现了对巴多昔芬、替格列汀、伊卢多琳、依度沙班、阿哌沙班、帕布昔利布、特戈拉赞等产品的新型型的开发，在国内处于较高水平。

报告期内，该平台共计完成 30 余个项目，仍在研 10 个项目。代表性地，特戈拉赞项目通过晶型筛选成功实现原研专利晶型突破，实现将毫克规模的筛选项目转化为具有大型商业化生产潜力的结晶工艺项目。另外，某新药项目通过结晶工艺研究基本完成大规模生产的技术储备工作，至少 2 项重点仿制药项目有望成为商业化生产项目。这些重点项目具有自主知识产权优势，相应的亚稳晶型开发和优化工作在紧锣密鼓进行中。

截至报告期末，该平台已授权发明专利 1 项，已申请 PCT 专利 4 项，参与完成创新药 CMC 项目 7 个，其中一个创新药固态形式筛选工作助力客户完成中美双报，一个内部仿制药项目完成从实验室研发到商业化生产，多个中间体项目完成公斤级以上规模生产。

国家科学技术奖项获奖情况

适用 不适用

国家级专精特新“小巨人”企业、制造业“单项冠军”认定情况

适用 不适用

认定称号	认定年度	产品名称
国家级专精特新“小巨人”企业	2021	高端原料药和关键中间体

## 2. 报告期内获得的研发成果

报告期内，公司及其子公司知识产权项目新增申请数 62 个，其中发明专利 42 个；知识产权项目新增获得授权数量 24 个，其中发明专利 8 个。截至 2022 年 12 月 31 日，公司累计知识产权项目获得授权数量 214 个，其中发明专利 66 个，实用新型 61 个，外观设计 4 个，软件著作权 83 个。

报告期内获得的知识产权列表

	本年新增		累计数量	
	申请数 (个)	获得数 (个)	申请数 (个)	获得数 (个)
发明专利	42	8	191	66
实用新型专利	10	7	72	61
外观设计专利	0	0	4	4
软件著作权	10	9	84	83
其他	-	-	-	-

合计	62	24	351	214
----	----	----	-----	-----

### 3. 研发投入情况表

单位：元

	本年度	上年度	变化幅度（%）
费用化研发投入	201,577,873.03	103,452,172.69	94.85
资本化研发投入	-	-	-
研发投入合计	201,577,873.03	103,452,172.69	94.85
研发投入总额占营业收入比例（%）	14.84	10.67	增加 4.17 个百分点
研发投入资本化的比重（%）	-	-	-

#### 研发投入总额较上年发生重大变化的原因

适用 不适用

研发费用发生额本期较上期增长 94.85%，主要系公司不断加大研发投入，扩大研发团队规模，本年新增研发人员数量较多，另外公司重视对研发人员的激励，提高薪酬绩效和进行股权激励，职工薪酬大幅增加以及本期实施股权激励确认股份支付费用导致本年研发费用大幅增长。

#### 研发投入资本化的比重大幅变动的原因及其合理性说明

适用 不适用

### 4. 在研项目情况

适用 不适用

单位：万元

序号	项目名称	预计总投资规模	本期投入金额	累计投入金额	进展或阶段性成果	拟达到目标	技术水平	具体应用前景
1	艾日布林原料药研究与开发	2,000.00	441.10	1,834.56	已经完成原料药美国 DMF 提交。	艾日布林拥有 19 个手性中心，合成需经 60 多步反应，合成难度高，为药物合成界的珠穆朗玛峰；采用不对称催化、臭氧化、超低温、酶拆分等技术，提高了收率，降低了成本，实现艾日布林全合成技术突破。协助独家客户完成国际国内原料药注册，实现稳定的 GMP 生产与供应。	国际领先。	解决国际国内原料药技术难题，降低成本，实现制剂的稳定供应。广泛用于转移性乳腺癌和晚期脂肪瘤等肿瘤的治疗。其他更多的抗肿瘤适应症正在临床试验中。
2	曲贝替定原料药研究与开发	950.00	191.96	976.72	欧洲 ASMF 已经获得批准上市；美国 DMF 已经完成提交。	曲贝替定原料药全合成工艺最长有 50 多步，7 个手性中心，目前没有仿制药上市，原研厂商在工业化生产上存在诸多障碍。开发全合成工艺，完成关键步骤的合成工艺的改进，	国内领先进口替代。	解决国际国内原料药技术难题，降低成本，实现制剂的稳定供应。广泛用于转移性乳腺癌和晚期脂肪瘤等肿瘤的治疗。用于软组织肉瘤和、平滑肌肉瘤和复发性卵巢癌的治疗。其他更多的

						获得相关技术专利授权，实现反应步骤减少和生产成本降低，产品质量纯度超过原研标准。完成国际国内原料药注册，实现稳定的 GMP 生产与供应。		抗肿瘤适应症正在临床试验中。
3	卡泊三醇原料药的研究与开发	900.00	613.95	1,053.51	已经完成高级中间体新工艺的工艺验证，正在进行原料药工厂的 PQ 批次和工艺验证批次。	开发高级中间体和原料药的 GMP 生产工艺，完成原料药及其高级中间体的国内外注册，实现稳定供应。	国内领先。	卡泊三醇是维生素 D 衍生物，用于银屑病治疗。短期疗效逊于激素类药物，但由于安全性上的优势，特别适合长期控制复发，临床上多与激素类配合外用。
4	帕布昔利布原料药及中间体工艺研究	500.00	201.58	631.02	研发取得突破性进行，贵金属催化剂用量大幅降低；关键杂质有效控制，收率大幅提高，成本明显降低。	按照国内注册申报要求完成帕布昔利布 API 原料药工艺开发、工艺优化以及工艺验证；开发稳定的工艺生产路线，最终实现原料药登记备案，同时寻找合适制剂厂家进行联合申报；筛选帕布昔利布原料	国内领先水平。	攻克原料药帕布昔利布 API 技术难题，降低成本，实现工业级稳定生产；满足制剂的稳定供应。开发新的具有知识产权保护的帕布昔利布原料药新晶型。该药物目前用于治疗转移性乳腺癌，同时新的治疗用途用于批

						药新晶型，并进行专利的申请；主要工作包括完成起始物料、中间体、API 的杂质谱分析，分析方法确认，建立相应的质量标准；API 原料药工艺及分析方法优化、基因毒杂质筛查、相关杂质合成；小试百克级工艺重现；最终实现公斤级实验，进一步验证工艺参数、完善相应分析方法、质量标准。		准在内分泌治疗后疾病进展的妇女中，与氟维司群合并用于激素受体阳性（HR+）、人表皮生长因子受体 2 阴性（HER2-）晚期或转移性乳腺癌治疗。
5	依喜替康甲磺酸盐原料药及中间体工艺研	300.00	332.63	407.44	依喜替康甲磺酸盐及其关键中间体的工艺开发以及优化，确认最终工艺；API 开展晶型筛选和盐型筛选，确定最终晶型。根据国内外注册申报要求，完成工艺验证、分析方法开发及验证、稳定性研究等工作，成	依喜替康甲磺酸盐 API 原料药小试工艺开发、关键试验参数工艺优化，目前已经实现原料药公斤级别生产；按照原料药的要求建立起始原料及中间体、原料药的质量标准；完善杂质分析。依喜替康甲磺酸盐为手性化合物，从母	国内领先水平。	攻克依喜替康甲磺酸盐 API 原料药工艺难关，降低成本，实现工业级稳定生产；满足市场的稳定供应。依喜替康甲磺酸盐被广泛用作抗体-药物偶联物（ADC）的细胞毒性组分，用于癌症研究。

	究				功配合完成美国 DMF 备案进行研究开发工作，并获得批准；配合产品商业化生产，提供技术支持；本产品工艺为自主开发新工艺，获得 1 项发明专利授权，1 项 PCT 申请中。	液中提取消旋体，经过回收、纯化、消旋化后得到合格 API，提高收率，降低工艺成本。		
6	巴多昔芬原料药工艺研究	350.00	161.10	417.77	工艺优化；针对中间体、API 生产中遇到的问题提供技术支持；开发 API 新的粒径工艺；注册申报支持。	巴多昔芬 API 起始原料、杂质补充工艺优化；按照国内注册申报要求，进行工艺以及资料的完善，为客户提供申报注册资料提供技术支持；协助客户完成国内申报。	国内领先水平。	提供满足申报要求的、高质量、低成本巴多昔芬 API 原料药以及起始原料及中间体，满足市场的稳定供应。巴多昔芬用于治疗绝经后骨折危险增加妇女的骨质疏松。
7	特力利汀原料药及中间体工	400.00	62.83	351.50	工艺继续持久优化，开发商业化生产工艺。	特力利汀 API 原料药工艺优化研究；开发新品型工艺研究；优化特力利汀 API 中间体工艺；确定重要片段的关键工艺参数；寻求稳定的可以放大的工	国内领先水平。	攻克特力利汀 API 原料药及中间体制备中以及生产中发现的工艺难题；优化工艺，降低成本，提供高质量的原料药以及中间体；提供有知识产权特力利汀 API

	艺研究					艺；解决生产中出现的 技术难题；降低成本以及集 毒杂质的产生。		原料药新晶型；满足市场制 剂的要求；特力利汀用于治 疗 2 型糖尿病。
8	伐伦 克林 原料 药及 中间 体工 艺研 究	250.00	38.96	161.44	完成工艺优化，反应步 骤缩短，成本明显降低， 更适合商业化生产。	伐伦克林关键中间体共有 9 步，针对每步工艺，发 现目前存在的问题，确定 关键工艺参数，进行针对 的工艺优化；提高收率； 降低成本；同时进行稳定 性研究和考察；同时配合 生产，及时发现生产中遇 到的技术难题，进行针对 性的解决；优化工艺。	国内领先水平。	提供高质量的市场上需求 量大的伐伦克林关键中间 体；成本低，工艺简单，容 易实现生产化，根据成本和 工艺有事，在市场上占有一 定的比重。伐伦克林是一种 帮助成人戒烟的药品。
9	抗肿 瘤领 域原 料药 研究 与开 发	5,000.00	3,085.07	3,085.07	系列化合物工艺研究开 发；API 工艺路线工艺开 发及优化；为商业化生 产提供技术支持。	系列 API 或者中间体的前 期相关信息（合成、项目 信息以及市场类等综合信 息）调研；系列 API 或者 中间体、杂质等工艺开发、 工艺优化、工艺验证；系 列靶向药物或者中间体的 简单评估；系列 API 或者	国内领先水平或 者国际领先水 平。	攻克原料药及中间体制备 工艺中技术难题，降低成 本，实现工业级稳定生产； 满足市场及制剂的稳定供 应。开发新的具有知识产权 保护的 API 原料药新晶型 或者新工艺路线。



						中间体、质量研究、稳定性研究出初步研究工作；按照国内注册申报要求完成 API 产品开发；完成起始物料、中间体、API 的杂质谱分析，分析方法确认，建立相应的质量标准；API 原料药工艺及分析方法优化、基因毒杂质筛查、相关杂质合成；小试百克级工艺重现；最终实现公斤级实验，进一步验证工艺参数、完善相应分析方法、质量标准。		
10	免疫系统领域原料药研发与开发	1,800.00	195.20	195.20	系列化合物工艺研究开发；API 工艺路线工艺开发及优化；为商业化生产提供技术支持。	系列 API 或者中间体的前期相关信息（合成、项目信息以及市场类等综合信息）调研；系列 API 或者中间体、杂质等工艺开发、工艺优化、工艺验证；系列靶向药物或者中间体的	国内领先水平或者国际领先水平。	攻克原料药及中间体制备工艺中技术难题，降低成本，实现工业级稳定生产；满足市场及制剂的稳定供应。开发新的具有知识产权保护的 API 原料药新晶型或者新工艺路线。

						简单评估；系列 API 或者中间体、质量研究、稳定性初步研究工作；按照国内注册申报要求完成 API 产品开发；完成起始物料、中间体、API 的杂质谱分析，分析方法确认，建立相应的质量标准；API 原料药工艺及分析方法优化、基因毒杂质筛查、相关杂质合成；小试百克级工艺重现；最终实现公斤级实验，进一步验证工艺参数、完善相应分析方法、质量标准。		
11	抗病 毒原 料药 研究 与开 发	3,500.00	946.70	946.70	系列化合物工艺研究开发；API 工艺路线工艺开发及优化；为商业化生产提供技术支持。	系列 API 或者中间体的前期相关信息（合成、项目信息以及市场类等综合信息）调研；系列 API 或者中间体、质量研究、稳定性研究工作；系列 API 或	国内领先水平或者国际领先水平。	攻克原料药及中间体制备工艺中技术难题，降低成本，实现工业级稳定生产；满足市场及制剂的稳定供应。开发新的具有知识产权保护的 API 原料药新晶型

						者中间体、杂质等工艺开发、工艺优化、工艺验证；系列靶向药物或者中间体的简单评估；按照国内注册申报要求完成 API 产品开发；完成起始物料、中间体、API 的杂质谱分析，分析方法确认，建立相应的质量标准；API 原料药工艺及分析方法优化、基因毒杂质筛查、相关杂质合成；小试百克级工艺重现；最终实现公斤级实验，进一步验证工艺参数。		或者新工艺路线。
12	神经系统治疗领域原料药研究与	2,000.00	567.45	567.45	系列化合物工艺研究开发；API 工艺路线工艺开发及优化；为商业化生产提供技术支持。	系列 API 或者中间体的前期相关信息（合成、项目信息以及市场类等综合信息）调研；系列 API 或者中间体、杂质等工艺开发、工艺优化、工艺验证；系列靶向药物或者中间体的	国内领先水平或者国际领先水平。	攻克原料药及中间体制备工艺中技术难题，降低成本，实现工业级稳定生产；满足市场及制剂的稳定供应。开发新的具有知识产权保护的 API 原料药新晶型或者新工艺路线。

	开发					简单评估；系列 API 或者中间体、质量研究、稳定性初步研究；按照国内注册申报要求完成 API 产品开发；完成起始物料、中间体、API 的杂质谱分析，分析方法确认，建立相应的质量标准；API 原料药工艺及分析方法优化、基因毒杂质筛查、相关杂质合成；小试百克级工艺重现；最终实现公斤级实验，进一步验证工艺参数、完善相应分析方法、质量标准。		
13	糖尿病治疗领域原料药研究	900.00	70.83	70.83	系列化合物工艺研究开发；为商业化生产提供技术支持。	系列 API 或者中间体的前期相关信息（合成、项目信息以及市场类等综合信息）调研；系列 API 或者中间体、杂质等工艺开发、工艺优化、工艺验证；系	国内领先水平或者国际领先水平。	攻克原料药及中间体制备工艺中技术难题，降低成本，实现工业级稳定生产；满足市场及制剂的稳定供应。开发新的具有知识产权保护 API 原料药新晶型

	与开发					列靶向药物或者中间体的简单评估；系列 API 或者中间体、质量研究、稳定性初步研究工作；按照国内注册申报要求完成 API 产品开发；完成起始物料、中间体、API 的杂质谱分析，分析方法确认，建立相应的质量标准；API 原料药工艺及分析方法优化、基因毒杂质筛查、相关杂质合成；小试百克级工艺重现；最终实现公斤级实验，进一步验证工艺参数、完善相应分析方法、质量标准。		或者新工艺路线。
14	消化系统治疗领域原料	2,000.00	527.83	527.83	系列化合物工艺研究开发；API 工艺路线工艺开发及优化；为商业化生产提供技术支持。	系列 API 或者中间体的前期相关信息（合成、项目信息以及市场类等综合信息）调研；系列 API 或者中间体、杂质等工艺开发、	国内领先水平或者国际领先水平。	攻克原料药及中间体制备工艺中技术难题，降低成本，实现工业级稳定生产；满足市场及制剂的稳定供应。开开发新的具有知识产

	药研究与开发					工艺优化、工艺验证；系列靶向药物或者中间体的简单评估；系列 API 或者中间体、质量研究、稳定性初步研究工作；按照国内注册申报要求完成 API 产品开发；完成起始物料、中间体、API 的杂质谱分析，分析方法确认，建立相应的质量标准；API 原料药工艺及分析方法优化、基因毒杂质筛查、相关杂质合成；小试百克级工艺重现；最终实现公斤级实验，进一步验证工艺参数、完善相应分析方法、质量标准。		权保护的 API 原料药新晶型或者新工艺路线。
15	心脑血管治疗领域	3,000.00	748.72	748.72	系列化合物工艺研究开发；API 工艺路线工艺开发及优化；为商业化生产提供技术支持。	系列 API 或者中间体的前期相关信息（合成、项目信息以及市场类等综合信息）调研；系列 API 或者	国内领先水平或者国际领先水平。	攻克原料药及中间体制备工艺中技术难题，降低成本，实现工业级稳定生产；满足市场及制剂的稳定供

	原料药研究与开发					中间体、杂质等工艺开发、工艺优化、工艺验证；系列靶向药物或者中间体的简单评估；系列 API 或者中间体、质量研究、稳定性初步研究工作；按照国内注册申报要求完成 API 产品开发；完成起始物料、中间体、API 的杂质谱分析，分析方法确认，建立相应的质量标准；API 原料药工艺及分析方法优化、基因毒杂质筛查、相关杂质合成；小试百克级工艺重现；最终实现公斤级实验，进一步验证工艺参数、完善相应分析方法、质量标准。		应。开发新的具有知识产权保护的 API 原料药新晶型或者工艺。
16	质量研究和分	3,600.00	1,164.24	1,164.24	完成了 2 万多种活性分子和片段分子及其衍生物类似物的质量标准以	立项期间所开发化合物的稳定性实验，后处理、纯化方法的摸索；完成样品	通过文献检索和实验数据分析，达到完善的质量	提供丰富的化合物的质量标准开发与新方法研究；初步的药效学研究；化合物中

	析方法开发				及结构、纯度、溶解性和类药性等检测方法开发。	的溶解性、稳定性、类药性相关的分析与测试；完成最终产物质量标准的建立和分析方法的开发。	研究和分析方法体系。	风险物质分析方法开发及标准制定。
17	生物高分子材料的研究开发	900.00	122.87	122.87	开发 4 种透明质酸等生物高分子产品工艺；配合建设高分子平台基础设施建设进行研究开发工作。	建立高分子研发、分析中心，打造特色高分子检索/调研能力、合成制备能力、接枝改性能力、分离纯化能力、分析检测能力和质量管控能力。	国内领先水平。	医疗、医美、药物行业。
18	纳米微球的研究与开发	900.00	194.74	194.74	因公司战略调整，分选磁珠由自研改成成本更优的对外合作。	细胞分选磁珠产品分选纯度>95%和回收率>70%，4°C稳定储存 6 months。	拟达到国外同类产品技术性能。	预测全球 CAR-T 细胞治疗市场空间超过 1000 亿美元。考虑到 CAR-T 细胞治疗在未来实体肿瘤治疗可能取得的突破，将打开更加巨大的市场空间。细胞分选磁珠作为 CAR-T 生产的原料，现在被国外垄断，且价格昂贵，仅在 CAR-T 产业领域就有百亿级的市场规模。
19	新型	2,000.00	1,022.52	1,022.52	开发了一千多种新披露	合成建立新冠肺炎领域相	通过文献检索和	充分利用公司的生产和经



	冠状肺炎工具分子研究与开发				活性的新型冠状肺炎领域的化合物，并实现合成路线的打通，以及溶解性、类药性相关的分析与测试。	关的化合物库并对化合物的成药性，稳定性等数据进行测试分析。	实验数据分析，达到国内外同行业领先水平。	验资源，研发合成有望治疗 COVID-19 的化合物分子，一方面可以为研发人员源源不断持续高质量的化合物，更好的助力该领域的基础研究和药物研发；另一方面可以拓展公司在抗病毒领域及炎症免疫方向的产品线，提高公司在医药行业的竞争优势，加强企业战略优势和形象。
20	药物片段分子库的开发	3,500.00	1,696.75	1,696.75	完成了一千多种新颖的可用于药物筛选的活性小分子及其类似物的开发，并实现合成路线的打通和优化，并对其成药性进行了初步的测试。	研发合成活性药物分子及片段分子化合物，并实现合成路线打通与工艺优化，通过对不同路线样品的分析与测试，完成产品的质量标准的开发。	通过文献检索和实验数据分析，建立国际领先的片段化合物库以及数据平台。	作为创新药物发现的主要源头，结合人工智能大数据和实验筛选模型，片段分子库已成为发现先导化合物的主要途径。因此化合物库的建设一直是发展创新药物研究的工作重点。设计一定的收录原则，并对片段化合物进行结构及相关理化性质分析，建立与之相应的

								小分子信息资源数据库,可以帮助公司更好的服务新药开发。
21	抗肿瘤领域工具分子研究与开发	5,000.00	2,096.20	2,096.20	开发了近两千种具有抗肿瘤活性的新型化合物,并实现合成路线的打通和工艺优化,并对其分析检测体系和成药性进行了初步研究。	研发合成一系列立项期间热门的抗肿瘤活性化合物,并实现路线与工艺优化,工艺的批次稳定性研究等,建立成熟的质量标准和分析方法体系。	通过文献检索和实验数据分析,建立国际领先的抗肿瘤化合物库以及合成分析方法体系。	拓展公司在抗肿瘤领域的产品线,探索更多抗肿瘤药物的调控机制和分析检测方法,更为新的药物治疗方法的开发提供了新的思路,为患者提供了新的药物选择和用药手段。
22	代谢领域工具分子研究与开发	1,500.00	471.14	471.14	完成几百种参与代谢疾病研究的新型化合物开发,并实现合成路线的优化,同时对其稳定性和成药性的分析方法进行了开发。	研发合成一系列立项期间代谢领域热点化合物,并完成合成路线打通与质量标准检测体系的开发。	通过文献检索和实验数据分析,建立国际领先的代谢疾病化合物库以及合成路线与检测体系。	拓展公司在抗代谢类疾病领域的产品线,为代谢类疾病的基础研究和药物研发提供新颖全面的思路,同时为相关药物的临床研究提供更多的数据和方法支持。
23	神经领域工具分子	1,800.00	560.33	560.33	开发了几百种神经科学领域活性小分子,完成样品的路线打通,并开始进行分析检测方法的	研发合成一系列神经科学领域的热点化合物,并实现合成路线与合成工艺进行优化,工艺的批次稳定	通过文献检索和实验数据分析,建立国际领先的神经科学领域化	拓展公司在神经科学领域的产品线,为神经相关疾病的基础研究和药物研发提供新颖全面的思路,同时为

	研究与开发				优化。	性研究，以及该产品的溶解性、稳定性、类药性相关的分析与测试，完成产品的质量标准和，分析方法的开发。	合物库以及合成路线与检测体系。	相关药物的临床研究提供更多的数据和方法支持。
24	抗体偶联类药物研究与开发	3,000.00	412.25	412.25	开发了约百种新型高活毒素和毒素-Linker，完成了结构确证、杂质结构确证以及路线优化，可以实现大量稳定供应。	开发了一系列前沿的高活性毒素；设计并建立了涵盖大量双官能团连接体的 Linker 库，构建了丰富多样的毒素-Linker 库；利用毒素-Linker 库的工具化合物实现与单克隆抗体的快速偶联，加快 ADC 药物研发过程，向科研领域和药物前期研发客户提供产品和服务。同时贯通 ADC 药物化学相关的研发、工艺优化、工艺验证、注册申报、产业化环节，建立抗体偶联药物一体化的平台。	建立国际领先的 ADC 类药物“一体化”研发平台。	在提供毒素的同时，也可以供应连接子(Linker 分子)，以及毒素加连接子的复合物，客户只要接上合适的抗体就可以获得目标产物，帮助研发人员更加高效开发 ADC 药物。一体化平台的建立也大大加速 ADC 创新药物研究开发和后续产业化。

25	重组蛋白的设计与开发	4,500.00	889.38	889.38	原核和真核表达平台表达纯化平台已经搭建完成，已完成自研自产几十个重组蛋白；重组蛋白测活平台已初步成型，已完成数个蛋白的活性测试。	建立重组蛋白、重组酶、重组抗体表达、纯化、测活平台，建立健全质量体系，年产蛋白大于 1500 种。	拟达到国外同类产品技术性能。	提供创新的生物试剂以及分子诊断/基因/细胞治疗等领域需求的上游原料和高难度药物靶点蛋白。
26	化合物库数据智能管理服务平台	1,500.00	330.10	330.10	需求调研已完成设计，系统基础框架已完成，化合物库存储核心技术已设计完成。	通过信息化手段标准化管理化合物，向客户提供化合物存储、筛选、分析、评价等技术咨询和服务。	对化合物库进行信息化存储、标准化管理，用户可以通过结构式等信息快速对现有库进行筛选、分析。	通过信息化手段标准化管理化合物，打通化合物库与 ERP 之间的闭环管理，化合物库贯穿整个 ERP 流程，可以快速帮助客户进行化合物筛选。
27	全球智能供应链服务平台	1,800.00	318.46	318.46	整体框架已搭建完毕，整体需求调研已完成。	在皓元内部构建的智能化、数字化、自动化、网络化的技术与管理系统集成系统。	对全球销售的大数据智能分析，智能调拨分配全球库存补备库量以及供应链流程闭环管理。	解决科研服务行业物资供应链上下游的信息滞后、反应慢，实现科研物资全过程高效实时的监管、全流程跟踪及追溯、科研物资用品质量管控，形成科研物资采购追溯监管闭环管理。

28	手性分子砌块库的设计与开发	4,500.00	1,513.94	1,513.94	设计 24792 种手性分子砌块, 并对 1100 种分子砌块实现合成路线的打通及优化。	实现从实验室级别分子砌块设计、合成路线打通到工艺开发, 以及关键中间体的商业化生产。	通过文献检索和实验数据分析, 建立国内领先的分子砌块库以及数据平台。	为全球原创新药研发机构和生产企业提供结构新颖、性能高效的手性分子砌块库和专业的新药研发技术服务。
29	新型高端催化剂的研发与相关工艺开发	3,500.00	454.65	454.65	已完成光化学催化剂和传统催化剂的迭代调研工作, 建立高端催化剂数据库。并自主开发新型高端催化剂 24 个。	通过对新型高端催化剂或其合成前体的结构分析, 探索具有相似功能或更好效果的自主设计的高端催化剂, 结合已公开发表的研发数据, 建立高端催化剂应用平台。	通过建立高端催化剂研发平台来推进现有的催化剂体系的迭代和更新。	服务公司内部的化学合成需求, 建立自主高端催化剂品牌, 打造更强大和催化合成能力, 建立更高的技术壁垒。
30	小核酸新药研究与开发	600.00	126.81	126.81	上海小核酸小试研发中心建成。	建立小核酸研发、分析中心, 打造特色小核酸 CDMO 平台。	国内领先。	专注于为全球药企提供核酸新药发现、实验室研发、工艺和分析开发、CMC 服务、原料药生产以及新药注册等。

31	工艺安全评估技术	500.00	102.70	102.70	已完成上海和马鞍山工艺安全实验室的创建。	可以进行全流程的工艺安全评估，精准的识别工艺过程中的风险，为项目的安全生产提供科学的理论依据和数据支持。除了满足公司内部项目安全评估的需求，未来通过 CNAS 认可后还能承接部分外部项目的安全评估业务。	国内领先水平。	首先促进了安全文化发展，是合法合规生产的体现；其次是安全生产的前提和基础；再次提高了产品的质量。
32	其他	4,050.00	494.79	1,603.63				
合计	/	<b>67,000.00</b>	<b>20,157.79</b>	<b>25,056.48</b>	/	/	/	/

## 情况说明

无

## 5. 研发人员情况

单位:万元 币种:人民币

基本情况		
	本期数	上期数
公司研发人员的数量(人)	492	216
研发人员数量占公司总人数的比例(%)	14.61	14.54
研发人员薪酬合计	12,688.81	4,921.13
研发人员平均薪酬	35.84	27.11

研发人员学历结构	
学历结构类别	学历结构人数
博士研究生	31
硕士研究生	148
本科	228
专科	72
高中及以下	13
研发人员年龄结构	
年龄结构类别	年龄结构人数
30岁以下(不含30岁)	231
30-40岁(含30岁,不含40岁)	184
40-50岁(含40岁,不含50岁)	69
50-60岁(含50岁,不含60岁)	7
60岁及以上	1

研发人员构成发生重大变化的原因及对公司未来发展的影响

适用 不适用

## 6. 其他说明

适用 不适用

### 三、报告期内核心竞争力分析

#### (一) 核心竞争力分析

√适用 □不适用

##### 1、拥有高难度、高壁垒特色研发技术平台及成熟的研发体系，保障研发技术的先进性

作为以研发为驱动力的高新技术企业，公司经过多年的技术积累，已经完成了从人才到技术的积累，形成了多个核心技术平台，依托平台优势及技术储备，为全球医药企业和科研机构提供横跨基础科学研究至药物发现再到规模化生产的相关产品和技术服务。同时，公司在上海、马鞍山、烟台、合肥等多地均建设了研发中心，拥有成熟的研发团队，不断进行高通量筛选、生物催化、流体化学、药物固态化学、喷雾干燥等前沿技术能力的提升，实现了多个光照连续流反应，通过技术转化持续为客户缩短开发生产周期、解决规模化生产难题、降低成本等，为项目研发生产过程中的难点、痛点提供多维度的综合解决方案，为客户带来更加长远的价值。此外，针对行业技术发展趋势，公司不断进行技术拓展，建立了高效的重组蛋白表达纯化技术，通过优化的序列设计、表达纯化技术，开发多应用场景的高活性重组蛋白，核心技术优势明显。

##### 2、拥有前后端高效协同一体化服务平台，加速赋能客户产品开发

公司是国内小分子药物研发/生产领域稀缺的前端/后端一体化企业，经过十多年的快速发展，已形成了产品销售和技术服务互相促进，客户需求导向和自主开发相结合的独具特色的业务模式，积累了丰富的产品种类，形成了较高竞争壁垒。公司核心技术平台互相协同，持续赋能前后端业务一体化发展，形成了较强的市场竞争力。

随着全球客户对合作伙伴的一体化解决方案能力的愈发关注，以及在国内创新药业务高速发展的背景下，客户更倾向于将创新药的药学研究及后续 GMP 样品制备服务委托给具备全流程服务能力的公司，公司不断升级一体化解决方案能力，结合客户需求及公司实际，搭建了前后端商务团队合作管理体系，打通了贯穿内部的信息系统，在满足客户全过程服务的过程中实现了客户黏性的增强，进一步提高了前后端客户的重合度导流优势。一方面加强公司在分子砌块业务板块研发及 CRO 服务的整体实力，同时快速补充后端制剂 CDMO 能力，拓展制剂 GMP 产能，持续在公司前端分子砌块和工具化合物的新产品开发，及后端原料药和中间体、制剂的产业化项目上协同赋能，服务能力不断提升，加速赋能了全球合作伙伴实现从临床前到商业化生产的全过程，支持更多新药更快上市，造福人类健康。

##### 3、聚焦热点领域，具有丰富的产品储备

公司服务的客户群体众多、需求各异，业务的竞争优势不仅体现在产品的合成难度和新颖性，也体现在产品品类的丰富程度和跟随药物研发趋势快速更新的能力。在分子砌块和工具化合物细分领域，公司深刻理解和把握科学研究的前沿进展和新药研发领域的最新动向，布局前瞻性研究和项目储备开发，不断强化新颖分子砌块的设计以及新合成方法的开发，全面覆盖生物医药领域的小分子化合物应用场景；在原料药和中间体领域，公司提前布局特色原料药，加强高壁垒产品



的研发储备并逐步拓展专利药原料药 CDMO 业务。在纵向深入产品的基础上，横向拓展了生物试剂产品，开展酶、重组蛋白等生物试剂核心原料的研发，战略性前瞻布局了 XDC、PROTAC、小核酸药物、诊断试剂原料、细胞治疗领域等各类新分子和新工具的服务能力，持续扩充产品线，实现了产品与技术服务供应的联动，提高了产品开发的效率。

#### 4、拥有不断升级的品牌优势，高效服务全球客户

公司始终坚持全球化发展战略、运用国际化运营及管理方式，有效整合公司资源，加速海外市场拓展，搭建了“MCE”“乐研”“ChemScene”“ChemExpress”品牌矩阵，建立覆盖全球的网络销售平台，提供直观便捷的购买渠道，快速响应和满足客户需求。一方面通过高难度、高附加值分子砌块和工具化合物的定制合成服务积累更多新颖、前沿的化合物品种，持续拓展和完善产品数量和技术储备；另一方面，重点加强产品多样性和差异性，提升细分领域的竞争优势。通过全面专业服务，助力客户加速药物开发，降低经济成本，提升研发效率。公司立足全球，各品牌之间相互协同，并已在全球范围内建立了多个商务中心，拥有丰富的海外营销经验，在美国、欧洲、日本、韩国、印度、东南亚等国家或地区组建了商务团队，与国内专业技术团队进行跨区域协同，可快速响应全球客户的需求。公司专业的技术团队，在业务覆盖范围内均可实现及时的售前、售后技术支持，帮助客户定制化选择合适的产品、指导客户对产品的使用，提升了客户的满意度，已形成了一定的口碑效应。同时，技术团队不断更新产品的技术信息，提高产品知识体系的专业性和丰富程度，坚持以客户为中心，树立专业形象，增加客户对公司品牌的认可度。经过不断拓展，公司已与众多跨国医药巨头、全球知名高校、科研院所及 CRO 公司开展了合作，与众多海外知名药物研发试剂专业经销商建立了稳定的合作关系。目前，在美国和中国的大部分区域能够实现当天下单，次日送达，为客户提供了便捷的购物体验，时效性优于进口品牌，在行业内处于领先水平。

#### 5、拥有具备核心技术竞争力和可持续发展的人才梯队

医药研发行业是发展迅猛且涉及多种学科的高新技术行业，因此在技术水平、经验积累等综合素质方面对于研发和管理人员有极高的要求。公司始终坚信人才驱动创新，核心业务管理团队中多位成员拥有有机化学及生物医药相关学科的博士学位，大多数都曾经在国内外知名药企中任技术和管理岗位，具备远见卓识与国际化视野，拥有丰富的行业经验与先进的管理理念，对全球行业发展趋势、政策动向、市场需求变化有清晰认知和深刻洞察。公司一直以来坚定不移的支持人才队伍建设，构建了完善的人才管理和激励机制，尊重人才更重视人才，通过多年的技术积累和大量的人才储备，公司建立了一支药学、化学、生物学和计算机背景相结合的综合型人才队伍组成中坚力量。截至报告期末，公司拥有技术人员 2,154 人，占总人数的 63.95%，公司员工中硕士及以上学历人员超 580 人，公司拥有优秀的人才队伍，更好地保障了创新的原动力，此外，股权激励制度保证了人才团队的相对稳定，为推动公司的战略目标的实现打下了坚实的基础。

#### 6、具备系统化、专业化、精益化的协同管理能力

公司采用“阿米巴”经营模式，将所有全资、控股子公司都纳入集团管理体系，通过“大阿米巴”套“小阿米巴”的模式进行管理。凭借多年来为国内外知名药企服务累积的经验，建立了符合国家标准的涵盖人力资源、研发、生产、质量控制和项目管理等多方面的综合运营体系，并制定了“系统化”“专业化”“精益化”的执行层面战略，加速推进业务发展战略落地。在体系建设方面，公司顺应医药行业发展趋势，在紧随行业热点进行技术升级迭代的同时，积极引入并通过 ISO 9001:2015 质量管理体系认证、完善知识产权管理体系、EHS 管理体系，严格遵循 cGMP 的要求，确保准确、专业的高效工作、高效输出；供应链方面，本着适应公司业务需要，满足大规模化合物样品库高度信息集成与系统管理的需求，公司运用现代 IT 技术和程控方法自主开发了企业 ERP 资源管理系统，通过大数据实现数据的实时更新和动态监管，从需求预测、库存计划及供应链执行等多维度，利用信息化手段提升经营管理效率；此外，还以 ERP 系统为核心，加强了流程规范、操作规范、行业标准、EHS+IP+GMP 规范等，形成多模块工作的串联和整合，全面统筹协同意识和专业化能力，注重客户体验，力争将管理工作做到极致。通过长期的有效运转，公司各分支机构已经实现了集团管理模式、运营机制及研发技术等模式的快速复制，协同管理能力成效显著。

## (二) 报告期内发生的导致公司核心竞争力受到严重影响的事件、影响分析及应对措施

适用 不适用

## 四、风险因素

### (一) 尚未盈利的风险

适用 不适用

### (二) 业绩大幅下滑或亏损的风险

适用 不适用

### (三) 核心竞争力风险

适用 不适用

#### 1、技术创新风险

公司是研发驱动型企业，技术创新是公司生存和发展的核心竞争力。基于各业务版块研发的不同环节，公司已经形成了“分子砌块和工具化合物+特色原料药和中间体+制剂”一体化产品销售和技术服务互相促进，客户需求导向和自主开发相结合的独具特色的业务模式和持续创新机制，并掌握了多种技术手段，形成了多个核心技术平台。加之公司生物版块、制剂板块业务的不断深入，相应的生物技术开发、高技术壁垒制剂研发技术开发和创新投入也不断增加。如果未来公司不能持续加强技术研发和技术人才队伍的建设，或针对一些投资大、周期长的关键技术进行研发

创新，或未能及时应对新技术的迭代，或研发的新技术不能有效提升生产力，将对公司的市场竞争力产生不利影响。

## 2、新产品研发及部分产品销售面临不确定性风险

多年来公司坚持研发创新的道路，逐步巩固核心知识产权。公司从事分子砌块和工具化合物、原料药和中间体、制剂的研究开发业务，开发的产品种类多、单位成本价值一般较高且行业壁垒较高，主要体现在产品设计和筛选壁垒、产品开发壁垒、结构确证和质量研究壁垒、环保监管壁垒等方面。公司从事此领域产品的前瞻性研究开发，且公司始终持续重视研发投入，但新产品的研发存在一定的不确定性，如果研发失败或者对应的产品无法实现销售，或者部分产品销售受客户项目进展影响，将影响公司前期投入的回收和公司预期效益的实现，将对未来盈利和持续性将产生一定的影响。

### (四) 经营风险

√适用 □不适用

#### 1、人才流失及核心技术泄密风险

医药研发行业为知识密集型、人才密集型行业，是发展迅猛且涉及多种学科的高新技术行业，其高壁垒产品的研发技术水平及研发经验需要通过长期累积形成，人才培养的时间成本较高。自成立以来，公司始终将人才培养和研发创新放在企业发展的重要地位，充足的高素质核心技术人员是维持公司核心竞争力的关键因素，通过多年的技术积累和大量的人才储备，公司建立了一支多学科相结合的综合型人才队伍，并针对管理人员、核心技术人员、技术（业务）骨干及高潜人员等进行了股权激励，进一步激发了公司人才的工作热情和积极性，此外，公司还制定了严格的保密制度，并与技术人员签署了保密协议避免核心技术泄密，目前未曾发生大规模技术人员流失情况。但是，随着业务规模快速扩张，公司在全国多地新建、收购多家子公司，跨地区的人才管理具有很大的挑战，叠加行业竞争的日益激烈，如若未来公司不能快速进行人力资源整合，通过各种有效的人才激励机制、人才管理及晋升机制等稳定自身技术人才团队，不能通过各种统一有效的培训，宣贯企业文化，让异地公司员工认可并传承企业文化，则容易导致核心技术人才流失或相关核心技术泄密，会对保持公司核心竞争力造成不利影响。

#### 2、国内外市场竞争加剧风险

公司坚持全球化发展战略，在多个国家和地区设立了商务中心或分支机构，深度参与国内外市场竞争。近年来，受益于全球产业链转移和政策红利，国内医药研发市场发展迅速，众多企业已逐步从初级竞争者向中、高级竞争者转移；而放眼全球市场中，欧美等发达国家和地区的少数国际领先企业仍然保持着较高的市场竞争力，且各方面优势突显，行业竞争形势愈演愈烈，公司的发展将可能面临更为严峻的竞争形势。同时，国内外同行业竞争者数量不断攀升、企业竞争策略变化多样。

#### 3、经营规模扩张带来的管理风险

随着公司业务的扩张，公司各级部门对应数量、实验室数量及人员数量持续扩增，特别是随着各新建项目未来的陆续运营和投产，公司总体生产经营规模将进一步扩大，因此将给公司的治理和内部管理带来巨大的挑战。公司很早就引入“阿米巴”经营管理思路，目前已经形成了一支稳定的管理团队、构建了集团化的“最强大脑”制度，并形成了一套较完善的经营管理体系，整个管理体系运行顺畅有效。但是，如果未来公司管理能力的提升不能满足现有规模迅速扩张的需要，或公司治理体系未能随着公司规模扩大而及时调整和完善，可能会对公司运营质量带来一定的影响。

#### 4、环境保护与安全生产风险

公司提供小分子及新分子类型药物发现领域的分子砌块和工具化合物的研发，原料药、中间体的工艺开发和生产技术改进，以及制剂的药学工艺研发、注册和产业化服务，研发与生产活动可能涉及使用有害、危险化学品或易燃易爆的物品及原材料，存在“三废”排放或处理不当甚至发生环保事故的潜在风险，或因设备及工艺不完善、物品保管及操作不当或自然灾害等原因而造成安全事故的潜在风险。如果国家在未来进一步制定、实施更为严格的环境保护法律法规，公司需要增加购置环保设备、加大环保技术工艺研发投入或采取其他环保措施，以满足监管部门对环保的要求，这将导致公司经营成本增加，进而对公司经营业绩带来一定影响；如公司的环保治理、“三废”排放不能满足监管出台新的或更高的要求，将可能受到罚款、停限产等监管措施，可能对公司经营业绩带来不利影响。

#### (五) 财务风险

适用 不适用

##### 1、存货余额较大及减值的风险

公司产品包括应用于药物开发前端的分子砌块和工具化合物以及药物开发后端的原料药和中间体，并通过并购药源药物进一步向制剂端延伸。前端业务方面，丰富的产品种类、合成经验以及快速响应能力是公司开展相关业务的核心竞争力所在，公司 2022 年加快了分子砌块和工具化合物库的建设，产品种类从 5.86 万种增加至 8.70 万种，并进一步深化国际化布局，客户覆盖北美、欧洲、东南亚、澳大利亚、日本、韩国、印度、德国和英国等国家和地区，产品种类及备库数量增加导致该部分存货的余额上升较快；后端业务方面，公司主要聚焦于特色仿制药原料药及其相关中间体和创新药 CDMO 业务，其中属于高技术壁垒、高难度、复杂手性等药物原料药和中间体的主要产品艾日布林、曲贝替定、维生素 D 衍生物、替格瑞洛和伐伦克林等，集中进入商业化阶段或商业化前的验证阶段，因此下游客户的需求量增长较快，导致该部分存货的生产规模上升，存货余额相应上升。

公司结合自身业务特点及存货的风险特征制定了严格的存货跌价准备计提政策，截至 2022 年 12 月 31 日，公司存货跌价准备 11,837.29 万元，占存货余额的比例为 11.50%，存货跌价准备计提充分。2022 年，公司计提存货跌价损失 4,279.21 万元，减少归属于母公司所有者的净利润

3,789.85 万元，占 2022 年度经审计归属于母公司所有者的净利润的比例为 19.57%。公司的存货余额上升与公司业务快速发展的阶段相适应，且对于保障公司未来营业收入的持续增长具有必要性，但根据会计政策充分计提存货跌价准备将对当期会计利润产生较大影响。

## 2、2022 年经营性现金流净额为负的风险

为进一步巩固并提升公司在分子砌块和工具化合物业务领域的竞争优势，2022 年公司积极拓宽产品管线，公司因分子砌块和工具化合物库的建设采购存货的现金支出金额较大。同时，公司为不断获取新技术，保持技术领先优势，并实现核心技术的产业化应用，在业务规模快速增长的背景下，公司有序扩充生产及研发团队规模，人员数量的增长导致公司日常薪金支付增加，但短期内尚未形成明显的经济效益，此外，2022 年宏观经济环境复杂多变，存货周转率和应收账款周转率等营运指标均受到阶段性影响，以上因素共同导致 2022 年公司经营性现金流净额为负，与净利润金额差异较大。公司短期内营运资金需求快速增加，融资产生的财务费用可能对公司经营业绩产生一定不利影响。

## (六) 行业风险

适用 不适用

### 1、医药行业研发投入下降风险

公司业务旨在为全球医药企业和科研机构提供从药物发现到原料药和医药中间体、制剂的规模化生产的相关产品和技术服务。过去，受益于全球医药市场的不断增长、以及我国基础科学研究投入的不断提高，医药行业发展迅速，客户对公司的研发需求持续上升。但随着近年来医药行业的结构性调整，以及考虑大量药品专利到期以及仿制药广泛运用的影响，未来如果医药行业发展趋势放缓，或者全球新药的研发效率下降，相应客户的相关需求则会有一定的调整，从而会对公司业务造成一定的影响。

### 2、行业监管政策变化

随着我国社会发展水平的不断提升以及人民健康意识的增强，国内对于生物医药产业的政策推陈出新不断优化，积极出台各类政策调控整体生物医药行业进入更加良性健康的轨道发展，特别是部分跨境政策的突破，进一步加速了生物医药产业的国际化发展。国内外医药行业政策的变动，对生物医药公司的未来经营发展将产生较大的影响。如果公司未来不能及时调整自身经营战略来应对相应产业政策和行业法规的变化，将会对公司的经营带来一定的影响。

## (七) 宏观环境风险

适用 不适用

公司的业务覆盖不同国家或地区，同时在国外也设立了子公司或市场经营团队，多年来已经积累了丰富的境外经营经验，报告期内，公司境外收入占比较高。考虑不同国家、地区的经营环

境不完全相同，因此，未来如果医药企业研发投入受到宏观经济形势、医药产业政策调整，或因贸易纠纷、局部战争、自然灾害以及疾病或突发的公共卫生事件等不可抗力影响而出现下降，或者公司的产品和技术不能有效维持在境外市场的竞争地位，将有可能影响公司业务发展和经营业绩。

#### (八) 存托凭证相关风险

适用 不适用

#### (九) 其他重大风险

适用 不适用

### 五、报告期内主要经营情况

报告期内，公司实现营业收入 135,805.40 万元，同比增长 40.12%；实现归属于母公司所有者的净利润 19,364.35 万元，同比增长 1.39%；实现归属于母公司所有者的扣除非经常性损益的净利润 15,638.32 万元，同比减少 11.77%；剔除股权激励影响，归属于上市公司股东的净利润同比增长 16.34%。报告期末，公司总资产 359,774.45 万元，较期初增长 50.88%；报告期末，公司归属于母公司的所有者权益为 231,991.80 万元，较期初增长 27.31%。

#### (一) 主营业务分析

##### 1. 利润表及现金流量表相关科目变动分析表

单位：元 币种：人民币

科目	本期数	上年同期数	变动比例 (%)
营业收入	1,358,053,975.22	969,225,559.54	40.12
营业成本	659,411,057.33	444,701,270.76	48.28
销售费用	110,152,016.69	69,600,207.50	58.26
管理费用	169,046,345.32	114,074,006.22	48.19
财务费用	-577,552.42	6,241,386.96	-109.25
研发费用	201,577,873.03	103,452,172.69	94.85
经营活动产生的现金流量净额	-240,232,931.24	57,834,553.22	-515.38
投资活动产生的现金流量净额	-713,002,067.75	-305,839,392.12	不适用
筹资活动产生的现金流量净额	360,324,363.26	1,007,293,718.81	-64.23

营业收入变动原因说明：主要系本期公司业务持续快速发展，分子砌块和工具化合物业务同比增长 51.76%，原料药和中间体、制剂业务同比增长 24.97%。

营业成本变动原因说明：主要系本期公司经营规模迅速增长，导致营业成本相应增加。

销售费用变动原因说明：主要系公司加强销售团队建设，销售人员数量及薪酬增加较多；公司采取积极的市场拓展策略，推广费增加较多。

管理费用变动原因说明：主要系随着公司业务规模的快速扩大，为健全管理职能、提高运营能力而扩充人员、优化薪资绩效结构，职工薪酬增加；公司办公场所增加，相应的使用权资产折旧增加以及本期实施股权激励确认股份支付费用。

财务费用变动原因说明：主要系美元汇率变动导致汇兑收益增加。

研发费用变动原因说明：主要系公司不断加大研发投入，扩大研发团队规模，本年新增研发人员数量较多，另外公司重视对研发人员的激励，提高薪酬绩效和进行股权激励，职工薪酬大幅增加以及本期实施股权激励确认股份支付费用导致本年研发费用大幅增长。

经营活动产生的现金流量净额变动原因说明：（1）本期大幅扩充产品线，备货导致物资采购增加；（2）本期后端业务在手订单大幅增加导致在产项目增加，支付的款项相应增加；（3）随着公司业务规模不断扩大，人员数量增加，支付职工薪酬较多。（4）主要系公司业务规模扩大，且受 2022 年宏观经济波动的影响，公司应收账款的回款速度相对较慢，导致公司经营性应收项目增加。

投资活动产生的现金流量净额变动原因说明：（1）本期固定资产和工程款投入增加所致；（2）本期并购药源药物支付的投资款较多。

筹资活动产生的现金流量净额变动原因说明：主要系本期与上年 IPO 募集资金净流入额差异所致，另外本期长期借款流入同比增加，同时本期完成了 2021 年度现金股利发放。

本期公司业务类型、利润构成或利润来源发生重大变动的详细说明

适用 不适用

## 2. 收入和成本分析

适用 不适用

报告期内，公司实现主营业务收入 134,828.01 万元，较 2021 年增长 40.14%。其中，分子砌块和工具化合物业务实现营业收入 82,705.76 万元，较 2021 年增长 51.76%；原料药和中间体、制剂业务实现营业收入 52,122.25 万元，较 2021 年增长 24.97%。

### (1). 主营业务分行业、分产品、分地区、分销售模式情况

单位:元 币种:人民币

主营业务分行业情况						
分行业	营业收入	营业成本	毛利率(%)	营业收入比上年增	营业成本比上年增	毛利率比上年增减

				减 (%)	减 (%)	(%)
研究和试验发展行业	1,348,280,116.43	650,911,214.68	51.72	40.14	47.97	减少 2.56 个百分点
<b>主营业务分产品情况</b>						
分产品	营业收入	营业成本	毛利率(%)	营业收入比上年增减 (%)	营业成本比上年增减 (%)	毛利率比上年增减 (%)
分子砌块和工具化合物	827,057,648.98	315,224,436.90	61.89	51.76	82.36	减少 6.39 个百分点
其中：产品销售	747,631,011.59	268,450,825.00	64.09	56.30	88.43	减少 6.13 个百分点
技术服务	79,426,637.39	46,773,611.90	41.11	19.20	53.91	减少 13.28 个百分点
原料药和中间体、制剂	521,222,467.45	335,686,777.78	35.60	24.97	25.71	减少 0.38 个百分点
其中：产品销售	390,460,103.28	257,950,374.78	33.94	13.18	14.12	减少 0.54 个百分点
技术服务	130,762,364.17	77,736,403.00	40.55	81.33	89.67	减少 2.61 个百分点
合计	1,348,280,116.43	650,911,214.68	51.72	40.14	47.97	减少 2.56 个百分点
<b>主营业务分地区情况</b>						
分地区	营业收入	营业成本	毛利率(%)	营业收入比上年增减 (%)	营业成本比上年增减 (%)	毛利率比上年增减 (%)
境内	888,705,297.58	464,106,496.53	47.78	47.52	46.25	增加 0.45 个百分点
境外	459,574,818.85	186,804,718.15	59.35	27.79	52.42	减少 6.57 个百分点
合计	1,348,280,116.43	650,911,214.68	51.72	40.14	47.97	减少 2.56 个百分点



						个百分点
主营业务分销售模式情况						
销售模式	营业收入	营业成本	毛利率(%)	营业收入 比上年增 减(%)	营业成本 比上年增 减(%)	毛利率比 上年增减 (%)
直销	844,961,204.49	407,086,903.83	51.82	42.27	46.57	减少 1.42 个百分点
经销	503,318,911.94	243,824,310.85	51.56	36.71	50.37	减少 4.40 个百分点
合计	1,348,280,116.43	650,911,214.68	51.72	40.14	47.97	减少 2.56 个百分点

#### 主营业务分行业、分产品、分地区、分销售模式情况的说明

报告期内，公司研究和试验发展行业实现主营业务收入 134,828.01 万元,同比增长 40.14%,公司分子砌块和工具化合物业务收入为 82,705.76 万元,同比增长 51.76%。其中产品销售实现营业收入 74,763.10 万元,同比增长 56.30%，技术服务实现营业收入 7,942.66 万元，同比增长 19.20%，主要系公司加速扩大分子砌块、工具化合物可供供给的产品线，研发服务能力得到迅速提升。公司原料药和中间体、制剂业务实现营业收入 52,122.25 万元，同比增长 24.97%。其中产品销售实现营业收入 39,046.01 万元,同比增长 13.18%，技术服务实现营业收入 13,076.24 万元，同比增长 81.33%，主要系公司布局的研发项目逐步发挥作用，公司新签订单保持持续增长；同时公司持续增强生产能力，为业绩增长提供保障。公司持续关注产品、服务质量，品牌知名度不断提高。公司主营业务稳步发展，业务规模持续扩大。

#### (2). 产销量情况分析表

适用 不适用

#### (3). 重大采购合同、重大销售合同的履行情况

适用 不适用

#### (4). 成本分析表

单位：元

分行业情况
-------

分行业	成本构成项目	本期金额	本期占总成本比例(%)	上年同期金额	上年同期占总成本比例(%)	本期金额较上年同期变动比例(%)	情况说明
研究和试验发展行业	直接材料	395,680,373.79	60.79	281,219,478.96	63.93	40.70	销售规模增长
	直接人工	134,162,661.59	20.61	79,408,888.16	18.05	68.95	销售规模增长
	制造费用	83,626,403.40	12.85	47,189,845.40	10.73	77.21	销售规模增长
	委托加工费用	37,441,775.90	5.75	32,070,538.86	7.29	16.75	销售规模增长
	成本合计	650,911,214.68	100.00	439,888,751.38	100.00	47.97	销售规模增长
<b>分产品情况</b>							
分产品	成本构成项目	本期金额	本期占总成本比例(%)	上年同期金额	上年同期占总成本比例(%)	本期金额较上年同期变动比例(%)	情况说明
分子砌块和工具化合物	直接材料	204,107,112.13	64.75	108,411,426.47	62.72	88.27	销售规模增长
	直接人工	73,882,710.25	23.44	44,463,375.87	25.72	66.17	销售规模增长
	制造费用	37,234,614.52	11.81	19,985,333.17	11.56	86.31	销售规模增长
	成本合计	315,224,436.90	100.00	172,860,135.51	100.00	82.36	销售规模增长
其中：产品销售	直接材料	194,494,527.04	72.45	100,634,658.68	70.64	93.27	销售规模增长
	直接人工	45,551,306.81	16.97	26,021,820.56	18.26	75.05	销售规模增长

	制造费用	28,404,991.15	10.58	15,812,559.68	11.10	79.64	销售规模增长
	成本合计	268,450,825.00	100.00	142,469,038.92	100.00	88.43	销售规模增长
技术服务	直接材料	9,612,585.09	20.55	7,776,767.79	25.59	23.61	销售规模增长
	直接人工	28,331,403.44	60.57	18,441,555.31	60.68	53.63	销售规模增长
	制造费用	8,829,623.37	18.88	4,172,773.49	13.73	111.60	销售规模增长
	成本合计	46,773,611.90	100.00	30,391,096.59	100.00	53.91	销售规模增长
原料药和 中间体、 制剂	直接材料	191,573,261.66	57.07	172,808,052.49	64.72	10.86	销售规模增长
	直接人工	60,279,951.34	17.96	34,945,512.29	13.09	72.50	销售规模增长
	制造费用	46,391,788.88	13.82	27,204,512.23	10.19	70.53	销售规模增长
	委托加工 费	37,441,775.90	11.15	32,070,538.86	12.01	16.75	销售规模增长
	成本合计	335,686,777.78	100.00	267,028,615.87	100.00	25.71	销售规模增长
其中：产 品销售	直接材料	166,507,473.01	64.55	156,657,727.34	69.30	6.29	销售规模增长
	直接人工	31,330,983.34	12.15	22,066,370.47	9.76	41.99	销售规模增长
	制造费用	22,670,142.53	8.79	15,248,999.58	6.75	48.67	销售规模增长
	委托加工 费	37,441,775.90	14.52	32,070,538.86	14.19	16.75	销售规模增长
	成本合计	257,950,374.78	100.00	226,043,636.25	100.00	14.12	销售规模增长
技术服务	直接材料	25,065,788.65	32.24	16,150,325.15	39.41	55.20	销售规

							模增长
	直接人工	28,948,968.00	37.24	12,879,141.82	31.42	124.77	销售规模增长
	制造费用	23,721,646.35	30.52	11,955,512.65	29.17	98.42	销售规模增长
	成本合计	77,736,403.00	100.00	40,984,979.62	100.00	89.67	销售规模增长

成本分析其他情况说明

无

#### (5). 报告期主要子公司股权变动导致合并范围变化

适用 不适用

本报告期内新增子公司：

序号	子公司全称	子公司简称	报告期间	股权取得方式
1	ChemScene GmbH	德国 CS	2022 年 7 月 -2022 年 12 月	新设, 子公司香港皓元持股其 100% 股权
2	烟台凯博医药科技有限公司	烟台凯博	2022 年 9 月 -2022 年 12 月	支付现金, 由子公司烟台皓元收购, 持股其 100% 股权
3	烟台共进医药科技有限公司	烟台共进	2022 年 9 月 -2022 年 12 月	支付现金, 由子公司烟台皓元收购, 持股其 100% 股权
4	山东成武泽大泛科化工有限公司	泽大泛科	2022 年 12 月	支付现金, 由子公司皓元医药收购, 持股其 100% 股权
5	药源药物化学(上海)有限公司	药源药物	2022 年 12 月	发行股份、支付现金; 由子公司皓元医药收购, 持股其 100% 股权
6	药源生物科技(启东)有限公司	药源启东	2022 年 12 月	新设, 子公司皓元医药持股其 100% 股权
7	成都乐研皓鸿生物医药科技有限公司	成都乐研	2022 年 12 月	新设, 子公司皓元医药持股其 100% 股权

本报告期内减少子公司：无

#### (6). 公司报告期内业务、产品或服务发生重大变化或调整有关情况

适用 不适用

## (7). 主要销售客户及主要供应商情况

## A.公司主要销售客户情况

√适用 □不适用

前五名客户销售额 23,275.85 万元，占年度销售总额 17.14%；其中前五名客户销售额中关联方销售额 0.00 万元，占年度销售总额 0.00%。\_\_\_\_\_

## 公司前五名客户

√适用 □不适用

单位：万元 币种：人民币

序号	客户名称	销售额	占年度销售总额比例 (%)	是否与上市公司存在 关联关系
1	客户 1	7,320.27	5.39	否
2	客户 2	5,260.32	3.87	否
3	客户 3	3,947.58	2.91	否
4	客户 4	3,389.95	2.50	否
5	客户 5	3,357.73	2.47	否
合计	/	23,275.85	17.14	/

报告期内向单个客户的销售比例超过总额的 50%、前 5 名客户中存在新增客户的或严重依赖于少数客户的情形

√适用 □不适用

客户 3 为常州卡博化工有限公司，为本期新增前五大客户。  
客户 4 为浙江省化工进出口有限公司，为本期新增前五大客户。

## B.公司主要供应商情况

√适用 □不适用

前五名供应商采购额 16,126.98 万元，占年度采购总额 17.74%；其中前五名供应商采购额中关联方采购额 3,233.30 万元，占年度采购总额 3.56%。

## 公司前五名供应商

√适用 □不适用

单位：万元 币种：人民币

序号	供应商名称	采购额	占年度采购总额比例 (%)	是否与上市公司存在 关联关系
----	-------	-----	------------------	-------------------

1	供应商 1	5,822.59	6.40	否
2	供应商 2	3,681.45	4.05	否
3	供应商 3	3,233.30	3.56	是
4	供应商 4	1,734.96	1.91	否
5	供应商 5	1,654.68	1.82	否
合计	/	16,126.98	17.74	/

报告期内向单个供应商的采购比例超过总额的 50%、前 5 名供应商中存在新增供应商的或严重依赖于少数供应商的情形

√适用 □不适用

供应商 2 采购额为山东成武泽大泛科化工有限公司 2022 年 1-11 月的采购情况，山东成武泽大泛科化工有限公司于 2022 年 12 月纳入公司合并范围。

供应商 4 为河北远大九孚生物科技有限公司，为本期新增前五大供应商。

供应商 5 为南通常佑药业科技有限公司，为本期新增前五大供应商。

### 3. 费用

√适用 □不适用

项目	2022 年	2021 年	同比增长	同比增长 (%)
销售费用	110,152,016.69	69,600,207.50	40,551,809.19	58.26
管理费用	169,046,345.32	114,074,006.22	54,972,339.10	48.19
研发费用	201,577,873.03	103,452,172.69	98,125,700.34	94.85
财务费用	-577,552.42	6,241,386.96	-6,818,939.38	-109.25

费用变动说明详见第三节之“五、报告期内主要经营情况”之“利润表及现金流量表相关科目变动分析表”。

### 4. 现金流

√适用 □不适用

项目	2022 年	2021 年	同比增长	同比增长 (%)
经营活动产生的现金流量净额	-240,232,931.24	57,834,553.22	-298,067,484.46	-515.38
投资活动产生的	-713,002,067.75	-305,839,392.12	-407,162,675.63	133.13

现金流量净额				
筹资活动产生的现金流量净额	360,324,363.26	1,007,293,718.81	-646,969,355.55	-64.23

现金流变动说明详见第三节之“五、报告期内主要经营情况”之“利润表及现金流量表相关科目变动分析表”。

## (二) 非主营业务导致利润重大变化的说明

适用 不适用

## (三) 资产、负债情况分析

适用 不适用

### 1. 资产及负债状况

单位：元

项目名称	本期期末数	本期期末数占总资产的比例(%)	上期期末数	上期期末数占总资产的比例(%)	本期期末金额较上期期末变动比例(%)	情况说明
货币资金	460,137,636.91	12.79	1,037,171,964.11	43.50	-55.64	主要系公司业务规模扩大，营运资金占用增加以及生产、研发设备和装修费增加较多所致。
交易性金融资产	17,225,359.02	0.48				主要系本期理财产品增加所致
应收票据	347,269.80	0.01	2,115,980.54	0.09	-83.59	主要系公司期末采用银行承兑汇票方式收款减少所致。
应收账款	336,860,225.55	9.36	144,064,998.72	6.04	133.83	主要系公司业务规模扩大，且受 2022 年宏

						观经济波动的影响，公司应收账款的回款速度相对较慢，导致公司经营性应收项目增加。
应收款项融资	5,170,950.76	0.14	3,595,982.00	0.15	43.80	主要系期末公司持有的大型商业银行和全国性股份制商业银行承兑的银行承兑汇票较多。
预付款项	15,708,583.56	0.44	11,262,908.56	0.47	39.47	主要原因是公司生产规模扩大，预付的材料款相应增加。
其他应收款	13,582,432.80	0.38	8,768,501.31	0.37	54.90	主要系公司业务规模扩大，本期新增生产办公场地支付较多房租押金以及订单增加导致尚未收到的出口退税款增加较多。
存货	910,876,848.98	25.32	352,072,317.80	14.76	158.72	主要系公司业务规模扩大，分子砌块及工具化合物库的扩充导致的备库增加；原料药及中间体业务下游客户订单增加导致的备库增长。
合同资产	23,633,821.14	0.66	1,021,707.27	0.04	2,213.17	主要系本期非同一控制下合并药源药物，合同资产增加较多所致。
其他权益工具投资	7,687,662.50	0.21				主要系并购药源药物产生的对烟台益诺依生物医药科技有限公



						司及南京宁丹新药技术有限公司的股权投资。
其他非流动资产	13,000,000.00	0.36	3,000,000.00	0.13	333.33	主要系本期新增投资博骥源（上海）生物医药有限公司。
固定资产	623,149,212.42	17.32	230,029,831.67	9.65	170.90	主要系子公司安徽皓元生产厂房本期完工转入固定资产，以及本期收购药源药物和泽大泛科导致房屋建筑物和生产及研发设备增加较多。
在建工程	246,815,691.02	6.86	115,848,533.56	4.86	113.05	主要系子公司安徽皓元年产 121.095 吨医药原料药及中间体建设项目（一期）投入较大。
无形资产	100,938,265.41	2.81	40,522,652.17	1.70	149.09	主要系公司非同一控制下合并药源药物取得专利权较多所致。
商誉	301,182,973.14	8.37	14,645,054.52	0.61	1,956.55	主要系并购药源药物形成的商誉。
长期待摊费用	128,656,070.24	3.58	26,066,319.81	1.09	393.57	主要系本期公司装修工程转入长期待摊费用较多所致。
递延所得税资产	59,120,125.49	1.64	29,621,286.00	1.24	99.59	主要系本期子公司皓元生物、皓鸿生物资产减值准备增加，可抵扣亏损增加，相应递延所得税资产增加较多。
其他非	19,385,011.29	0.54	90,030,560.05	3.78	-78.47	主要系本期预付设备

流动资产						款减少所致。
短期借款	228,755,732.74	6.36	6,000,000.00	0.25	3,712.60	主要系公司为满足流动资金需求，短期借款增加较多。
应付账款	287,471,572.72	7.99	186,448,263.00	7.82	54.18	主要系公司规模扩大，材料采购及工程款增加所致。
合同负债	58,721,305.85	1.63	23,328,364.57	0.98	151.72	主要系本期预收的技术服务费较多所致。
应付职工薪酬	100,439,884.57	2.79	45,268,753.30	1.90	121.87	主要系随着公司业务规模不断扩大，人员数量增加较多。
应交税费	25,301,046.07	0.70	13,314,506.38	0.56	90.03	主要系第四季度应纳税所得税增加，计提的企业所得税相应增加。
其他应付款	43,090,239.46	1.20	1,620,518.33	0.07	2,559.04	主要系公司收购泽大泛科的股权转让款尚未完全支付。
一年内到期的非流动负债	51,361,122.48	1.43	25,160,649.31	1.06	104.13	主要系本期一年内到期的长期借款增加较多。
其他流动负债	4,434,156.59	0.12	780,728.56	0.03	467.95	主要系期末收到的预收款增加，对应的待转销项税相应增加。
长期借款	170,900,000.00	4.75				主要系公司为满足设备采购及厂房建设持续的资金需求，增加长期借款。
递延所	16,434,794.99	0.46	915,730.34	0.04	1,694.72	主要系非同一控制企

得 税 负 债						业合并资产评估增值增加，相应递延所得税负债增加较多。
------------	--	--	--	--	--	----------------------------

其他说明

无

## 2. 境外资产情况

适用 不适用

### (1) 资产规模

其中：境外资产 242,557,842.01（单位：元 币种：人民币），占总资产的比例为 6.74%。

### (2) 境外资产占比较高的相关说明

适用 不适用

## 3. 截至报告期末主要资产受限情况

适用 不适用

详见“第十节财务报告”之“七、合并财务报表项目注释 81”。

## 4. 其他说明

适用 不适用

### (四) 行业经营性信息分析

适用 不适用

详见“第三节管理层讨论与分析”的“二、报告期内公司所从事的主要业务、经营模式、行业情况及研发情况说明”。

**(五) 投资状况分析****对外股权投资总体分析**

√适用 □不适用

单位：元 币种：人民币

报告期投资额（元）	上年同期投资额（元）	变动幅度
174,406,434.88	198,400,000	-12.09%

报告期内，公司股权投资额 17,440.64 万元，较上年同期股权投资额 19,840 万元下降 12.09%。具体情况如下：

- 1、公司通过发行股份及支付现金相结合的方式，收购药源药物 100.00% 股权。药源药物聚焦原料药、制剂药学工艺研究、注册以及产业化服务，子公司药源启东从事药物制剂的 GMP 临床样品生产和 MAH 委托的商业化生产服务。通过本次收购，公司将业务链条延伸至制剂领域，逐步打造“中间体—原料药—制剂”一体化的 CRO/CDMO/CMO 产业服务平台，从而为客户提供更为全面的综合性服务，进一步提升行业竞争实力，完善公司战略布局。
- 2、公司进一步推进产业化布局，通过自有资金收购原料药及医药中间体 CDMO 工厂泽大泛科 100% 股权。泽大泛科的收购有利于公司加快产能建设、提升产能规模、加强自主研发生产能力。
- 3、公司子公司烟台皓元通过自有资金收购烟台凯博 100% 股权，烟台凯博主要从事医药中间体的研发、定制、生产和销售，本次收购将有利于推进烟台皓元的研发中心建设，有利于提高集团公司的整体 CRO/CDMO 服务能力。
- 4、公司进一步深耕创新药领域，报告期内公司通过自有资金投资创新药研发公司博骥源，占股 2.22%。博骥源是一家聚焦肿瘤、代谢性及自身免疫性疾病的原创小分子创新药平台，投资博骥源将逐步拓宽公司在创新药研发领域的布局。
- 5、公司继续开展全球布局，报告期内新设德国公司 ChemScene GmbH，进一步提升前端业务的全球化建设。同时，公司继续布局前端业务，新设成都乐研皓鸿生物医药科技有限公司，提升前端业务的市场竞争力。

## 1. 重大的股权投资

√适用 □不适用

单位：元 币种：人民币

被投资公司名称	主要业务	投资方式	投资金额	持股比例	资金来源	截至报告期末进展情况	本期投资损益	披露日期及索引（如有）
药源药物	提供原料药、制剂药学工艺研发、注册和产业化服务	收购	410,000,000	100%	发行股份及支付现金购买资产	发行完毕	1,991,783.95	<p>（1）2022年11月9日，公告编号：2022-102《皓元医药关于发行股份及支付现金购买资产并募集配套资金暨关联交易事项获得上海证券交易所科创板并购重组委审议通过的公告》；</p> <p>（2）2022年12月6日，公告编号：2022-104《皓元医药关于发行股份及支付现金购买资产并募集配套资金暨关联交易事项获得中国证监会注册批复的公告》；</p> <p>（3）2022年12月20日，</p>

								公告编号：2022-109《皓元医药关于发行股份及支付现金购买资产并募集配套资金暨关联交易之标的资产过户完成公告》。
合计	/	/	410,000,000	/	/	/	1,991,783.95	/

## 2. 重大的非股权投资

适用 不适用

## 3. 报告期内重大资产重组整合的具体进展情况

适用 不适用

## 4. 以公允价值计量的金融资产

适用 不适用

单位：元 币种：人民币

资产类别	期初数	本期公允价值变动损益	计入权益的累计公允价值变动	本期计提的减值	本期购买金额	本期出售/赎回金额	其他变动	期末数
其他	6,595,982.00				5,514,574,968.76	5,547,330,184.24	-69,243,205.76	43,083,972.28

合计	6,595,982.00				5,514,574,968.76	5,547,330,184.24	-69,243,205.76	43,083,972.28
----	--------------	--	--	--	------------------	------------------	----------------	---------------

证券投资情况

适用 不适用

私募基金投资情况

适用 不适用

衍生品投资情况

适用 不适用

#### (六) 重大资产和股权出售

适用 不适用

#### (七) 主要控股参股公司分析

适用 不适用

币种：人民币 单位：万元

公司名称	主营业务	注册资本	持股比例	总资产	净资产	营业收入	净利润
上海皓元生物医药科技有限公司	生物医药中间体（除药品）的研发、销售	600.00	100.00	59,368.32	40,055.99	57,440.69	17,359.03
安徽皓元药业有	生物医药中间	20,000.00	100.00	53,120.55	15,341.12	2,931.92	-2,048.35

---

限公司	体、原料药（除 药品）的研发、 生产销售						
-----	----------------------------	--	--	--	--	--	--

(八) 公司控制的结构化主体情况

适用 不适用



## 六、公司关于公司未来发展的讨论与分析

### (一) 行业格局和趋势

√适用 □不适用

公司专注于小分子及新分子类型药物的研发服务与产业化应用，主要产品和服务贯穿药物活性成分的研发阶段和生产阶段，隶属于生物医药领域。近年来，随着我国社会发展水平的不断提升以及人民健康意识的增强，行业监管体制逐步完善、行业整体环境逐步改善、创新法规政策持续出台，生物医药产业发展呈现出集中化、精细化、专业化发展趋势，处于快速发展阶段。公司所处行业的发展与全球制药行业发展、全球药物研发投入、全球在研新药数量等情况息息相关。

据 Frost&Sullivan 数据，全球研发支出在 2020 年首次超过 2048 亿美元，2016 年到 2020 年 CAGR 为 6.9%，中国研发支出增速高于全球，在 2020 年达到 247 亿美元，2016 年到 2020 年 CAGR 为 20.0%。随着新药研发难度的加大、成功率的降低，后续全球研发支出依然有望实现稳健的增长态势，根据 Frost&Sullivan 统计，全球 2020 到 2025 年总研发支出 CAGR 为 7.6%，中国 2020 到 2025 年总研发支出 CAGR 为 15.0%，到 2025 年预计可达 496 亿美元。参考 Tufts 的估计，全球药品开发支出中约有 30%用于早期研发(药物筛选约 5%、药学研究约 10%、临床前试验约 15%)，对应 2020 年约 614 亿美元规模，包括原材料、常规试剂、特种试剂、耗材、人工等不同开支。公司分子砌块属于高端化学试剂，工具化合物属于生命科学试剂，这些特种试剂的发展充分依赖于药物研发加速带来的红利。

据 Evaluate Pharma 数据显示，2013-2030 年间，全球共有 1666 个药品化合物专利到期，为仿制药带来大幅替代空间。伴随着 2023 年专利悬崖大年的到来，大量仿制药将涌入市场，预计将有 570 亿美元的创新药遭遇仿制药的挑战，这势必带动上游原料药的需求持续增长。同时，由于欧洲仿制药企业所用的 API 有 80%通过外采获取。在成本优势、工程师红利等要素的推动下，仿制药 API 的研发与生产工作正持续向中国、印度等亚太国家转移。中国在仿制药行业中承担的工作持续升级，从路线成熟、附加值较低的大宗原料药，到研究、合成难度高的难仿药，不同时代有着不同的发展潮流。而公司的原料药和中间体开发业务正顺应着如今全球难仿药向国内转移的新兴趋势。

随着新药研发难度增加，投资回报率的下降，CDMO 逐渐成为药企研发生产最优解之一。CDMO 供应商利用自身的技术优势和产能规模，承接药企的工艺开发和生产部分，使其更加专注于药物的研发和上市后的销售阶段。中国由于近年来处在医药行业飞速发展的阶段，加上知识产权保护日益完善、研发及生产成本相较于传统欧美服务企业低、供应链更完整和 MAH 制度等政策鼓励等优势，相比印度市场优势更加突出，更受到世界大型制药企业的认可，医药外包服务市场开始加速向中国转移，受益于此，我国 CDMO 行业市场规模不断扩大，特别是新兴领域 CDMO 赛道火热，龙头公司纷纷布局抢占市场，CDMO 内生成长迅速。CDMO 业务是公司长期从事的前端新药研发业务的自然延伸，在客户需求的推动下，公司抓住行业发展契机，积极布局 CDMO 板

块。公司这一布局顺应了各项业务发展趋势和行业发展趋势，因此业务很快就已初具形态，未来发展潜力巨大。

## (二) 公司发展战略

√适用 □不适用

### 1、业务发展战略

公司确立了“产业化、全球化、品牌化”发展战略，始终坚持“一切为了客户，一切源于创新”的服务宗旨，致力于构筑具有皓元特色的全产业链商业模式，全流程赋能药物研发，打造核心技术平台，为客户提供“起始物料—中间体—原料药—制剂”一体化服务，力争在未来成为具有国际竞争力的、世界一流的医药研发和生产服务企业，让药物研发更高效，更快上市，更早惠及人类健康。具体战略包括：提升创新研发驱动力，做深特色技术平台，打造核心技术的竞争壁垒；提升技术团队软实力，构建高层次人才梯队，助推公司高质量发展；提升项目全产业链承接力，延展产品管线，加强纵深布局，一体化高效服务全球客户；提升商务拓展持久力，增强全球化的销售网络，打造极具影响力的品牌；提升前沿领域布局力，加速生物大分子等研发管线的开发，拓展业务边际。

### 2、执行层面战略

企业的高速发展，必须依赖于正确的战略和高效的执行，为顺应数字化时代发展，加强战略协同，加速推进业务发展战略的有效落地，2022 年公司执行层面战略定位坚持系统化、专业化、精益化：

一是促进业务管理系统化，通过数字化系统，提升企业经营效率，在系统化建设中逐步加强流程规范、操作规范、行业规范、EHS+IP+GMP 规范，努力强化协同意识，提升业务水平。

二是打造客户管理专业化，准确、全面理解、解读客户期望，想客户之所想，以行业最高标准，持续提升客户服务能力，建立行业服务品质标杆。

三是加强质量管理精益化，细化公司业务流程，打造高效极致工作团队，建立快速响应机制，构建价值输出新势能。

2023 年，公司将进一步深化系统化、专业化、精益化的执行层面战略，以设计思维、管理思维和财务思维为方向，着力推进“五力”的高质量发展：

一是提升战略影响力，有效运用资本，做好投资项目的效益和管理整合，实现放大、增值；

二是打造产品创新力，从“客户服务”“创新转化”和“品牌吸引”三个层面增强产品实力；

三是聚合信息系统力，优化信息系统配置，实现各区域公司的资源集成与共享；

四是加大营销开拓力，做大战略客户份额、深挖长尾客户市场价值，提升销售生产力；

五是激发组织高效力，发挥主人翁精神，保持组织活力与执行力，协同奋进形成发展合力。

### (三) 经营计划

√适用 □不适用

#### 1、加速推进技术平台迭代升级

经过多年的积累，公司已经储备了出色的专业技术能力。随着公司业务板块的扩张，未来公司将在原有核心技术平台基础上，引进更多的先进仪器设备和专业技术人才，加强研发体系建设，推进技术平台迭代升级，进一步强化产品开发，发挥积极的协同效应，促进公司长期竞争力提升。在前端业务版块，持续对现有技术平台进行升级维护，同时加快提升生物大分子领域技术能级，促进技术平台提档升级；此外，公司计划运用人工智能，加快一站式化合物合成路线预测和推荐平台的数字化进程，持续提升化合物筛选的质量和效率。在后端业务领域，公司将进一步完善高通量筛选技术、流体化学技术、超临界流体色谱和液相色谱制备生产技术、光化学反应技术、工艺安全评估技术等先进技术平台建设，支撑现有差异化业务需求的同时，承接前端业务向原料药和制剂的导入，实现前后端一体化协同发展，从而实现服务价值链一体化。

#### 2、持续扩充产能，提升综合竞争力

2023 年，公司将继续加大投入力度，加快推进合肥、烟台、上海、马鞍山、菏泽、启东等研发中心及产业化基地的建设，重点聚焦研发中心的提质增效，强化高层次人才的管理与引领作用，提高分子砌块和工具化合物、原料药和中间体自主研发能力及产业化能力，进一步巩固小分子药物研发服务领域的地位，为公司发展提供强有力的支撑；加快生物版块技术升级以及下游制剂版块业务的协同管理，进一步巩固现有的市场地位，提高综合竞争力。

#### 3、进一步巩固小分子药物研发服务领域的地位，拓宽新分子类型药物的 CRO&CDMO 服务

公司已经基本建成了小分子领域覆盖药物发现到产业化服务的一体化技术平台，主要产品和服务贯穿药物活性成分的研发阶段和生产阶段。未来，公司将继续深耕小分子药物研发领域，持续拓宽新分子类型药物的 CRO&CDMO 服务，以小分子及新分子类型药物研发为重点，计划持续加强大分子服务能力和制剂服务能力，加强 XDC、PROTAC、多肽、寡核苷酸等多种新分子类型，充分利用客户渠道赋能产品研发，扩充产品品类，发挥积极的协同效应，促进公司长期竞争力提升；此外，公司打造可持续发展的组织管理体系，强化创新赋能和产业化驱动发展，以支撑公司业务发展战略的增长需要。

#### 4、实现品牌进阶，推进海内外市场拓展

公司坚持国际化发展战略和思路，经过多年的布局和推广，产品现已销往全球多个国家和地区，市场占有率和销售额大幅提升，已经形成了较完善的品牌管理体系和良好的品牌效应。2023 年，公司将继续加大自主品牌“MCE”“乐研”“ChemScene”和“ChemExpress”在技术、产品和客户等方面多层次协同引流，聚焦产品差异化发展策略，加强在欧洲、印度、日本、东南亚等区域销售网络拓展，持续强化品牌建设，实现品牌进阶，有效增强市场拓展能力。此外，如果有合适的机会，公司还将通过产业整合或并购国内外上下游企业，进一步增强自身综合竞争能力和国际化竞争优势。未来，公司还将持续推进综合营销体系建设，通过招聘具有国际市场敏锐力的

专业商务人才、管理团队，加速海外市场推广和商务拓展，进一步实现现有营销网络的下沉，打通品牌国际化效应，面向全球市场快速发展。

#### 5、完善后备人才体系及管理体系建设

2023 年公司将继续秉承“勇于负责、团队精神、专业高效、持续成长”的核心价值观，依靠优秀的企业文化，发挥内部人才潜能，吸引外部人才加入，提升员工素质。围绕行业变化和公司经营发展战略需求，进一步完善公司技术创新激励机制，充分调动技术创新人才的积极性；完善创新人才培养机制和管理机制，鼓励研发技术人员开展各类技术发明、技术革新和技术改造，并通过多种形式的培训活动提升员工的技术水平和创新素质，在实践中培养创新人才；积极吸纳和引进国内外优秀的专业技术人才，增加人力资源储备，不断提升公司的综合研发实力和技术创新能力。

此外，随着马鞍山、合肥、烟台、启东、菏泽等不同区域团队的组建，未来公司还将持续优化经营管理体系，加快推进信息化建设力度，通过“财务整合、人力资源整合、业务链整合、组织与制度整合”等多元化资源整合，统筹兼顾地域扩展及跨区域管理体系，助推不同区域团队的信息互联互通和集成共享，促进各子公司之间资源动态优化，强化区域化、属地化、信息化管理模式，构建高效协同的组织管理能力，实现“数智赋能”，增强集团化发展的整体性、协调性，用最优的作业流程，获得最大的人均收益，促进公司组织建设的可持续发展。

#### (四) 其他

适用 不适用

七、公司因不适用准则规定或国家秘密、商业秘密等特殊原因，未按准则披露的情况和原因说明

适用 不适用

## 第四节 公司治理

### 一、公司治理相关情况说明

适用 不适用

公司于 2021 年 6 月 8 日首次公开发行 A 股并在上海证券交易所科创板上市。公司根据《公司法》《证券法》《上市公司治理准则》《上海证券交易所科创板股票上市规则》等法律、法规及规范性文件的要求，不断完善公司法人治理结构和内控制度，规范公司运作保障了公司经营管理的有序进行。

报告期内公司治理具体情况如下：

#### 1.整体情况

报告期内，公司召开了 18 次董事会，17 次监事会，6 次股东大会。会议召开及表决程序合法、规范，会议资料完整齐备，会后按照相关要求及时履行信息披露义务。

(1) 股东与股东大会：报告期内，公司严格按照《公司章程》《股东大会议事规则》及相关法律法规的规定程序召集、召开股东大会，会议采取现场结合网络投票的方式进行表决，部分会议采用视频会议方式召开，所有会议均确保了所有股东，尤其是中小股东通过网络投票方式充分行使表决权，相关需对中小投资者单独计票的议案均作了单独统计并及时履行了信息披露义务。公司股东大会的召集、召开符合有关规定，公司邀请了律师对会议的召开程序、审议事项、出席人身份进行确认和见证，并出具法律意见书，保证了股东大会的表决程序合法、有效。

(2) 董事会及各专门委员会：公司严格按照《公司法》《公司章程》规定的选聘程序选举董事，公司董事会人数和人员构成符合法律、法规的要求，公司各位董事能够依据《董事会议事规则》等制度，认真出席董事会会议，审议各项议案并进行有效表决。公司董事会下设审计委员会、战略委员会、提名委员会、薪酬与考核委员会等四个专门委员会，专门委员会设立以来，均严格按照相应工作条例开展工作，已在公司的经营管理中充分发挥了其专业性作用。独立董事均严格遵守《独立董事工作制度》，认真负责、勤勉诚信地履行各自的职责。

(3) 监事会：公司严格按照《公司法》、《公司章程》规定的选聘程序选举监事，公司监事的人数和人员构成符合法律、法规的要求，公司监事会严格按照《公司章程》、《监事会议事规则》的规定，认真的履行职责，本着从股东利益出发的原则，认真审议各项议案，对公司董事会、高级管理人员履行职责的合法合规性进行监督，对重大事项发表意见。

## 2.关于投资者关系管理

公司注重与投资者的沟通，制定了《投资者关系管理制度》，公司投资者关系管理由董事会办公室负责，通过电话、网络等途径，及时有效地回复投资者提出的相关问题，最大程度地满足投资者的信息需求。认真听取广大投资者对公司发展提出的意见和建议，加强了投资者对公司的认识与了解，维护了公司良好的市场形象。

## 3.关于公司与控股股东

公司与控股股东在业务、人员、资产、机构、财务等方面保持独立。报告期内，公司重大决策均由股东大会和董事会依法做出，控股股东没有超越股东大会直接或间接干预公司决策和经营活动的情况。公司控股股东依法行使股东权利、承担义务，不存在侵占公司资产、损害公司及中小股东利益的情况。

公司治理与法律、行政法规和中国证监会关于上市公司治理的规定是否存在重大差异；如有重大差异，应当说明原因

适用 不适用

## 二、公司就其与控股股东在业务、人员、资产、机构、财务等方面存在的不能保证独立性、不能保持自主经营能力的情况说明

适用 不适用

控股股东、实际控制人及其控制的其他单位从事与公司相同或者相近业务的情况，以及同业竞争或者同业竞争情况发生较大变化对公司的影响、已采取的解决措施、解决进展以及后续解决计划

适用 不适用

控股股东、实际控制人及其控制的其他单位从事对公司构成重大不利影响的同业竞争情况

适用 不适用

## 三、股东大会情况简介

会议届次	召开日期	决议刊登的指定网站的查询索引	决议刊登的披露日期	会议决议
2022 年第一次临时股东大会	2022 年 1 月 6 日	上海证券交易所网站 (www.sse.com.cn)	2022 年 1 月 7 日	本次议案全部审议通过，不存在议案被否决的情况。
2022 年第二次临时股东大会	2022 年 1 月 26 日	上海证券交易所网站 (www.sse.com.cn)	2022 年 1 月 27 日	本次议案全部审议通过，不存在议案被否决的情况。
2022 年第三次临时股东大会	2022 年 2 月 15 日	上海证券交易所网站 (www.sse.com.cn)	2022 年 2 月 16 日	本次议案全部审议通过，不存在议案被否决的情况。
2021 年年度股东大会	2022 年 5 月 16 日	上海证券交易所网站 (www.sse.com.cn)	2022 年 5 月 17 日	本次议案全部审议通过，不存在议案被否决的情况。
2022 年第四次临时股东大会	2022 年 6 月 24 日	上海证券交易所网站 (www.sse.com.cn)	2022 年 6 月 25 日	本次议案全部审议通过，不存在议案被否决的情

				况。
2022 年第五次临时股东大会	2022 年 9 月 14 日	上海证券交易所网站 (www.sse.com.cn)	2022 年 9 月 15 日	本次议案全部审议通过，不存在议案被否决的情况。

表决权恢复的优先股股东请求召开临时股东大会

适用 不适用

股东大会情况说明

适用 不适用

上述股东大会议案全部审议通过，不存在议案被否决的情况。

#### 四、表决权差异安排在报告期内的实施和变化情况

适用 不适用

#### 五、红筹架构公司治理情况

适用 不适用

## 六、董事、监事和高级管理人员的情况

现任及报告期内离任董事、监事、高级管理人员

√适用 □不适用

单位：万股

姓名	职务 (注)	性别	年龄	任期起 始日期	任期终 止日期	年初持股数	年末持股数	年度内股份增减 变动量	增减变动原 因	报告期内从公司 获得的税前报酬 总额（万元）	是否 在 公司关 联方获 取报酬
郑保富	董事 长、总 经理、 董事	男	43	2019年 1月11 日	2025年 1月5日	0	0	0	无	77.95	否
高强	副总经 理、董 事	男	49	2019年 1月11 日	2025年 1月5日	0	0	0	无	77.95	否
李硕梁	董事、 首席科 学家	男	45	2019年 1月11 日	2025年 1月5日	0	0	0	无	63.51	否
金飞敏	监事会 主席、 生产总	男	56	2019年 1月11 日	2022年 1月6日	0	0	0	无	67.84	否



	监、安徽皓元执行董事兼总经理										
	董事、生产总监、副总裁			2022年 1月6日	2025年 1月5日						否
陈韵	董事	男	37	2019年 1月11日	2025年 1月5日	0	0	0	无	0	是
Xiaodan Gu (顾晓丹)	董事	男	39	2022年 1月6日	2025年 1月5日	0	0	0	无	0	是
高垚	独立董事	男	42	2019年 12月20日	2025年 1月5日	0	0	0	无	9.6	否
袁彬	独立董事	男	41	2019年 12月20日	2025年 1月5日	0	0	0	无	9.6	否

				日							
张兴贤	独立董事	男	49	2019年 12月20 日	2025年 1月5日	0	0	0	无	9.6	否
Fan Zhang (张帆)	董事 (离 任)	男	48	2019年 4月26 日	2022年 1月6日	0	0	0	无	0	是
杨世先	董事 (离 任)	男	38	2019年 1月11 日	2022年 1月6日	12.0120	7.2685	4.7435	权益分派及 减持	0	是
张玉臣	监事会 主席、 内审部 负责人	男	54	2022年 1月6日	2025年 1月5日	0	0	0	无	61.31	否
张宪恕	监事、 高效能 原料药 研发部 高级主 任研究 员、高	男	42	2019年 1月11 日	2025年 1月5日	0	0	0	无	65.69	否

	级总监										
刘海旺	监事、 商务部 商务总 监	男	40	2019年 1月11 日	2025年 1月5日	0	0	0	无	63.58	否
李敏	财务总 监	女	41	2019年 1月11 日	2025年 1月5日	0	0	0	无	63.05	否
沈卫红	董事会 秘书	女	36	2019年 1月11 日	2025年 1月5日	0	0	0	无	68.10	否
周治国	核心技 术人员	男	44	2007年 12月	-	0	2.9711	0	无	66.95	否
梅魁	核心技 术人员	男	41	2014年 2月	-	0	0	0	无	56.73	否
<b>合计</b>	/	/	/	/	/	12.0120	10.2396	4.7435	/	<b>761.46</b>	/

注：

- 1、以上表格仅列示公司董事、监事、高级管理人员、核心技术人员直接持有公司股份情况；
- 2、在公司任职的董事、监事不额外领取董事、监事薪酬，根据其岗位领取岗位薪酬。

姓名	主要工作经历
郑保富	1979年10月出生，中国国籍，持有香港特别行政区永久性居民身份证，博士研究生学历。2001年7月毕业于南开大学化学系，获得理

	学学士学位；2005 年 12 月毕业于香港大学化学系，获得博士学位。2006 年 9 月创办上海皓元化学科技有限公司，自公司成立来历任执行董事、董事长、总经理职务；2015 年 12 月至今，担任公司董事长、总经理职务。
高强	1973 年 11 月出生，中国国籍，持有香港特别行政区永久性居民身份证，博士研究生学历。1999 年 7 月毕业于兰州大学化学化工学院，获得理学硕士学位；2004 年 4 月毕业于香港大学化学系，获得博士学位。2004 年 5 月至 2006 年 2 月任香港大学化学系研究员；2006 年 9 月创办上海皓元化学科技有限公司，自公司成立来历任董事、副总经理职务；2015 年 12 月至今，担任公司董事、副总经理职务。
李硕梁	1977 年 3 月出生，中国国籍，无境外永久居留权，博士研究生学历。2002 年 7 月毕业于兰州大学化学化工学院，获得理学硕士学位；2006 年 12 月毕业于香港大学化学系，获得博士学位。2007 年 9 月至 2009 年 10 月任新加坡科技局生物与化工科技国家研究中心高级博士后研究员；2009 年 11 月至 2013 年 6 月在瑞士诺华制药中国研发中心从事药物研发工作；2013 年 7 月至 2015 年 9 月在上海凯欣生物医药科技有限公司任技术总监；2015 年 9 月至今，担任公司董事、首席科学家职务。
金飞敏	1966 年 7 月出生，中国国籍，无境外永久居留权，大专学历。1988 年 2 月至 2003 年 5 月任浙江普洛得邦制药有限公司副总经理，2003 年 5 月至 2010 年 5 月任浙江得邦化工有限公司总经理，2010 年 5 月至 2012 年 3 月任浙江普洛得邦制药有限公司常务副总经理，2012 年 4 月至 2016 年 6 月任江西司太立制药有限公司副总经理。2017 年 6 月至 2022 年 8 月任安徽皓元药业有限公司董事、总经理。2019 年 8 月至今任甘肃皓天科技股份有限公司董事。2019 年 4 月至 2019 年 12 月任公司董事。2019 年 12 月至 2022 年 1 月 6 日，担任公司监事会主席职务，现届满离任。2016 年 4 月至今任公司生产总监，2022 年 1 月 6 日至今，担任公司董事。
陈韵	1986 年 2 月出生，中国国籍，无境外永久居留权，硕士研究生学历。2008 年 7 月至 2010 年 2 月就职于华院分析技术（上海）有限公司，担任咨询部项目经理，2010 年 7 月至 2012 年 2 月就职于上海福斌投资有限公司，担任投资部投资经理；2012 年 2 月至 2012 年 12 月就职于上海新中欧景嘉创业投资管理有限公司，担任投资部投资经理；2013 年 1 月至 2014 年 6 月就职于上海聚丰博和创业投资管理有限公司，担任投资部高级投资经理；2014 年 7 月至 2015 年 1 月就职于上海新中欧景嘉创业投资管理有限公司，担任投资部高级投资经理；2015 年 2 月至今就职于上海泰礼创业投资管理有限公司，担任投资部合伙人；2015 年 12 月至今任公司董事职务。
Fan Zhang (张帆)	1974 年 1 月出生，美国国籍，有境外永久居留权，硕士研究生学历。美国 Rose-Hulman 理工大学硕士学位，美国西北大学工商管理硕士学位。1999 年至 2000 年就职于阿尔卡特朗讯，担任项目经理职务；2000 年至 2001 年就职于 River Delta Networks，担任产品系统设计及

	<p>开发经理职务；2002 年至 2004 年就职于 Agere Systems，担任市场技术推广经理职务；2004 年至 2009 年就职于 Casa Systems（NASDAQ: CASA），担任副总裁、联合创始人；2011 年至 2013 年就职于摩根大通（J.P. Morgan），担任旧金山投行部经理职务；2013 年至 2017 年就职于创域资本，担任创始合伙人职务；2017 年至 2022 年 4 月就职于君信（上海）股权投资基金管理有限公司，担任管理合伙人职务。2019 年 4 月至 2022 年 1 月 6 日，担任公司董事职务。目前已届满离任。</p>
杨世先	<p>1983 年 11 月出生，中国国籍，无境外永久居留权，硕士研究生学历。2009 年 7 月至 2012 年 4 月，任上海普德科技发展有限公司项目经理；2012 年 5 月至 2012 年 12 月，任上海浦东科技投资有限公司董事长秘书；2013 年 1 月至 2021 年 6 月，任上海真金创业投资管理有限公司投资总监；2015 年 12 月至 2022 年 1 月，任上海皓元医药股份有限公司董事；2018 年 7 月至今，任上海玉隆商贸中心负责人；2021 年 7 月至今，任上海星良投资管理有限公司副总经理；2022 年 9 月至今，任重庆康富德药业股份有限公司董事；2022 年 9 月至今，任上海康臻佳健康科技合伙企业（有限合伙）执行事务合伙人；2022 年 10 月至今，任上海美冠源企业发展合伙企业（有限合伙）执行事务合伙人；2020 年 6 月至今，任翌圣生物董事。</p>
高垚	<p>1981 年 1 月出生，中国国籍，无境外永久居留权，博士研究生学历。复旦大学管理学院会计系管理学博士（会计专业方向）。2008 年 12 月至 2017 年 12 月就职于上海立信锐思信息管理有限公司，担任联合创始人、管理合伙人职务；2018 年 1 月至今就职于上海铭垚信息科技有限公司，担任创始人、总经理职务。2019 年 12 月至今，担任公司独立董事职务。</p>
袁彬	<p>1981 年 4 月出生，中国国籍，无境外永久居留权，硕士研究生学历，2006 年 7 月至 2011 年 3 月，任上海证券交易所公司管理部经理；2016 年 12 月至 2022 年 1 月，任格力地产股份有限公司独立董事；2011 年 4 月至 2021 年 12 月，任华英证券有限责任公司结构融资部总经理。2021 年 12 月至今任东海证券股份有限公司投资银行部董事总经理；上海璞泰来新能源科技股份有限公司独立董事、格兰康希通信科技（上海）股份有限公司独立董事、江西天利科技股份有限公司独立董事以及创元科技股份有限公司独立董事。2019 年 12 月至今担任公司独立董事职务。</p>
张兴贤	<p>1973 年 1 月出生，中国国籍，无境外永久居留权，博士研究生学历。兰州大学有机化学专业博士。2003 年 9 月至 2004 年 9 月香港大学化学系博士后研究助理。2004 年 9 月至今就职于浙江工业大学药学院，现任浙江工业大学药学院教授、博士研究生导师、校青年学术带头人；浙江省高校中青年学科带头人、浙江省新世纪 151 人才。2019 年 12 月至今担任公司独立董事职务。</p>

Xiaodan Gu (顾晓丹)	1983 年 10 月出生，美国国籍，有境外永久居留权，本科学历。2005 年毕业于美国纽约大学 Stern 商学院，获得本科学位。2004 年至今就职于苏州梦丹实业有限公司，担任董事职务；2015 年至 2018 年就职于盛山资产管理（上海）有限公司，担任高级投资经理职务；2018 年至今就职于君信（上海）股权投资基金管理有限公司，担任董事总经理职务。2018 年 7 月至今就职于苏州伟丹企业管理事务所（有限合伙），担任执行事务合伙人职务。2022 年 1 月 6 日至今任公司董事职务。
张玉臣	1968 年 10 月出生，中国国籍，无境外永久居留权，本科学历，中国注册会计师，国际注册内部审计师。1992 年 10 月至 2002 年 8 月，历任桦林轮胎股份有限公司副总会计师、副总经理、董事会秘书。2004 年 7 月至 2005 年 12 月任上海通威橡胶有限公司常务副总经理。2006 年 2 月至 2009 年 12 月任尤恩思国际集团有限公司财务总监、吉林奇峰化纤股份有限公司董事。2010 年 1 月至 2015 年 11 月任上海敏泰液压股份有限公司财务总监。2015 年 12 月至 2017 年 4 月任上海华恩利热能机器股份有限公司财务总监。2017 年 5 月至 2018 年 3 月任上海辉煌旅游发展有限公司副总经理。2018 年 3 月至 2020 年 2 月任公司内审总监职务，2020 年 2 月至今任公司内审部负责人职务。2022 年 1 月 6 日起任公司监事会主席。
张宪恕	1980 年 1 月出生，中国国籍，无境外永久居留权，博士研究生学历。2002 年 7 月毕业于兰州大学化学专业，获得理学学士学位；2005 年 7 月毕业于兰州大学有机化学专业，获得理学硕士学位；2008 年 7 月毕业于兰州大学有机化学专业，获得理学博士学位。2008 年 7 月至 2009 年 5 月任浙江海正药业上海分公司高级研究员，2009 年 7 月至 2015 年 12 月任上海皓元化学科技有限公司研发部部长，2015 年 12 月至今，担任公司监事、高效能原料药研发部高级主任研究员、高级总监职务。
刘海旺	1982 年 8 月出生，中国国籍，无境外永久居留权。2006 年 6 月毕业于西北农林科技大学应用化学专业，获得本科学历。2006 年 3 月至 2006 年 11 月就职于爱斯特（成都）医药有限公司，担任研究员职务；2006 年 12 月至 2015 年 12 月就职于上海皓元化学科技有限公司，担任商务经理职务；2015 年 12 月至今就职于上海皓元医药股份有限公司，担任商务部总监、监事职务。
沈卫红	1986 年 4 月出生，中国国籍，无境外永久居留权，硕士研究生学历，武汉大学 MBA。2007 年 3 月至 2008 年 4 月就职于建滔（江苏）化工有限公司，2008 年 5 月至 2015 年 12 月任上海皓元化学科技有限公司商务宣传经理，2015 年 12 月至今任公司董事会秘书。
李敏	1981 年 5 月出生，中国国籍，无境外永久居留权，大专学历。2005 年 7 月至 2009 年 3 月任上海丽珠制药有限公司会计，2009 年 3 月至 2015 年 12 月任上海皓元化学科技有限公司财务负责人，2015 年 12 月至今任公司财务总监。

周治国	1978 年 11 月出生，中国国籍，无境外永久居留权，硕士研究生学历。2001 年 7 月毕业于西南大学应用化学专业，获得理学学士学位；2004 年 7 月毕业于华东理工大学应用化学专业，获得理学硕士学位。2004 年 3 月至 2005 年 7 月在上海香料研究所任开发部职员；2005 年 7 月至 2007 年 12 月就职于晟康生物医药技术（上海）有限公司，从事新药及医药中间体领域的研究和开发；2007 年 12 月至 2009 年 3 月任上海皓元化学科技有限公司任定制研发部长；2009 年 3 月至今任上海皓元生物医药科技有限公司化学服务部高级主任研究员、高级总监职务。
梅魁	1981 年 5 月出生，中国国籍，无境外永久居留权，博士研究生学历。2004 年 6 月毕业于新疆石河子大学药学专业，获得理学学士学位；2006 年 9 月毕业于武汉大学药物化学专业，获得理学硕士学位；2009 年 6 月毕业于华东理工大学制药工程与技术专业，获得理学博士学位。2009 年 6 月至 2009 年 12 月任上海睿智化学研究有限公司项目组长；2010 年 1 月至 2013 年 1 月任桑迪亚医药科技（上海）有限公司项目经理；2013 年 1 月至 2014 年 1 月任上海仁尚医药科技有限公司（江苏长江药业上海研发中心）研发总监；2014 年 2 月至今，任上海皓元医药股份有限公司注册申报部研发总监。

其它情况说明

适用 不适用

**(一) 和核心技术人员持股变动及报酬情况**

适用 不适用

单位：万股

姓名	职务 (注)	性别	年龄	任期起 始日期	任期终 止日期	年初持股数	年末持股数	年度内股份增减 变动量	增减变动原 因	报告期内从公司 获得的税前报酬 总额（万元）	是否在公司关 联方获取报酬
郑保富	董事	男	43	2019 年	2025 年	0	0	0	无	77.95	否

	长、总经理、董事			1月11日	1月5日						
高强	副总经理、董事	男	49	2019年1月11日	2025年1月5日	0	0	0	无	77.95	否
李硕梁	董事、首席科学家	男	45	2019年1月11日	2025年1月5日	0	0	0	无	63.51	否
金飞敏	监事会主席、生产总监、安徽皓元执行董事兼总经理	男	56	2019年1月11日	2022年1月6日	0	0	0	无	67.84	否
	董事、生产总监、副总裁			2022年1月6日	2025年1月5日						否



陈韵	董事	男	37	2019年 1月11日	2025年 1月5日	0	0	0	无	0	是
Xiaodan Gu (顾晓丹)	董事	男	39	2022年 1月6日	2025年 1月5日	0	0	0	无	0	是
高垚	独立董事	男	42	2019年 12月20日	2025年 1月5日	0	0	0	无	9.6	否
袁彬	独立董事	男	41	2019年 12月20日	2025年 1月5日	0	0	0	无	9.6	否
张兴贤	独立董事	男	49	2019年 12月20日	2025年 1月5日	0	0	0	无	9.6	否
Fan Zhang (张帆)	董事 (离任)	男	48	2019年 4月26日	2022年 1月6日	0	0	0	无	0	是
杨世先	董事 (离	男	38	2019年 1月11日	2022年 1月6日	12.0120	7.2685	4.7435	权益分派及 减持	0	是

	任)			日							
张玉臣	监事会 主席、 内审部 负责人	男	54	2022 年 1 月 6 日	2025 年 1 月 5 日	0	0	0	无	61.31	否
张宪恕	监事、 高效能 原料药 研发部 高级主 任研究 员、高 级总监	男	42	2019 年 1 月 11 日	2025 年 1 月 5 日	0	0	0	无	65.69	否
刘海旺	监事、 商务部 商务总 监	男	40	2019 年 1 月 11 日	2025 年 1 月 5 日	0	0	0	无	63.58	否
李敏	财务总 监	女	41	2019 年 1 月 11 日	2025 年 1 月 5 日	0	0	0	无	63.05	否
沈卫红	董事会	女	36	2019 年	2025 年	0	0	0	无	68.10	否

	秘书			1月11日	1月5日						
周治国	核心技术人员	男	44	2007年12月	-	0	2.9711	0	无	66.95	否
梅魁	核心技术人员	男	41	2014年2月	-	0	0	0	无	56.73	否
<b>合计</b>	/	/	/	/	/	12.0120	10.2396	4.7435	/	<b>761.46</b>	/

注：

- 1、以上表格仅列示公司董事、监事、高级管理人员、核心技术人员直接持有公司股份情况；
- 2、在公司任职的董事、监事不额外领取董事、监事薪酬，根据其岗位领取岗位薪酬。

姓名	主要工作经历
郑保富	1979年10月出生，中国国籍，持有香港特别行政区永久性居民身份证，博士研究生学历。2001年7月毕业于南开大学化学系，获得理学学士学位；2005年12月毕业于香港大学化学系，获得博士学位。2006年9月创办上海皓元化学科技有限公司，自公司成立以来历任执行董事、董事长、总经理职务；2015年12月至今，担任公司董事长、总经理职务。
高强	1973年11月出生，中国国籍，持有香港特别行政区永久性居民身份证，博士研究生学历。1999年7月毕业于兰州大学化学化工学院，获得理学硕士学位；2004年4月毕业于香港大学化学系，获得博士学位。2004年5月至2006年2月任香港大学化学系研究员；2006年9月创办上海皓元化学科技有限公司，自公司成立以来历任董事、副总经理职务；2015年12月至今，担任公司董事、副总经理职务。
李硕梁	1977年3月出生，中国国籍，无境外永久居留权，博士研究生学历。2002年7月毕业于兰州大学化学化工学院，获得理学硕士学位；2006年12月毕业于香港大学化学系，获得博士学位。2007年9月至2009年10月任新加坡科技局生物与化工科技国家研究中心高级博士后研究员；2009年11月至2013年6月在瑞士诺华制药中国研发中心从事药物研发工作；2013年7月至2015年9月在上海凯欣生物医药科技有限公司任技术总监；2015年9月至今，担任公司董事、首席科学家职务。

金飞敏	1966 年 7 月出生，中国国籍，无境外永久居留权，大专学历。1988 年 2 月至 2003 年 5 月任浙江普洛得邦制药有限公司副总经理，2003 年 5 月至 2010 年 5 月任浙江得邦化工有限公司总经理，2010 年 5 月至 2012 年 3 月任浙江普洛得邦制药有限公司常务副总经理，2012 年 4 月至 2016 年 6 月任江西司太立制药有限公司副总经理。2017 年 6 月至 2022 年 8 月任安徽皓元药业有限公司董事、总经理。2019 年 8 月至今任甘肃皓天科技股份有限公司董事。2019 年 4 月至 2019 年 12 月任公司董事。2019 年 12 月至 2022 年 1 月 6 日，担任公司监事会主席职务，现届满离任。2016 年 4 月至今任公司生产总监，2022 年 1 月 6 日至今，担任公司董事。
陈韵	1986 年 2 月出生，中国国籍，无境外永久居留权，硕士研究生学历。2008 年 7 月至 2010 年 2 月就职于华院分析技术（上海）有限公司，担任咨询部项目经理，2010 年 7 月至 2012 年 2 月就职于上海福斌投资有限公司，担任投资部投资经理；2012 年 2 月至 2012 年 12 月就职于上海新中欧景嘉创业投资管理有限公司，担任投资部投资经理；2013 年 1 月至 2014 年 6 月就职于上海聚丰博和创业投资管理有限公司，担任投资部高级投资经理；2014 年 7 月至 2015 年 1 月就职于上海新中欧景嘉创业投资管理有限公司，担任投资部高级投资经理；2015 年 2 月至今就职于上海泰礼创业投资管理有限公司，担任投资部合伙人；2015 年 12 月至今任公司董事职务。
Fan Zhang (张帆)	1974 年 1 月出生，美国国籍，有境外永久居留权，硕士研究生学历。美国 Rose-Hulman 理工大学硕士学位，美国西北大学工商管理硕士学位。1999 年至 2000 年就职于阿尔卡特朗讯，担任项目经理职务；2000 年至 2001 年就职于 River Delta Networks，担任产品系统设计及开发经理职务；2002 年至 2004 年就职于 Agere Systems，担任市场技术推广经理职务；2004 年至 2009 年就职于 Casa Systems (NASDAQ: CASA)，担任副总裁、联合创始人；2011 年至 2013 年就职于摩根大通 (J.P. Morgan)，担任旧金山投行部经理职务；2013 年至 2017 年就职于创域资本，担任创始合伙人职务；2017 年至 2022 年 4 月就职于君信（上海）股权投资基金管理有限公司，担任管理合伙人职务。2019 年 4 月至 2022 年 1 月 6 日，担任公司董事职务。目前已届满离任。
杨世先	1983 年 11 月出生，中国国籍，无境外永久居留权，硕士研究生学历。2009 年 7 月至 2012 年 4 月，任上海普德科技发展有限公司项目经理；2012 年 5 月至 2012 年 12 月，任上海浦东科技投资有限公司董事长秘书；2013 年 1 月至 2021 年 6 月，任上海真金创业投资管理有限公司投资总监；2015 年 12 月至 2022 年 1 月，任上海皓元医药股份有限公司董事；2018 年 7 月至今，任上海玉隆商贸中心负责人；2021 年 7 月至今，任上海星良投资管理有限公司副总经理；2022 年 9 月至今，任重庆康富德药业股份有限公司董事；2022 年 9 月至今，任上海康臻佳健康科技合伙企业（有限合伙）执行事务合伙人；2022 年 10 月至今，任上海美冠源企业发展合伙企业（有限合伙）执行事务合

	伙人；2020 年 6 月至今，任翌圣生物董事。
高垚	1981 年 1 月出生，中国国籍，无境外永久居留权，博士研究生学历。复旦大学管理学院会计系管理学博士（会计专业方向）。2008 年 12 月至 2017 年 12 月就职于上海立信锐思信息管理有限公司，担任联合创始人、管理合伙人职务；2018 年 1 月至今就职于上海铭垚信息科技有限公司，担任创始人、总经理职务。2019 年 12 月至今，担任公司独立董事职务。
袁彬	1981 年 4 月出生，中国国籍，无境外永久居留权，硕士研究生学历，2006 年 7 月至 2011 年 3 月，任上海证券交易所公司管理部经理；2016 年 12 月至 2022 年 1 月，任格力地产股份有限公司独立董事；2011 年 4 月至 2021 年 12 月，任华英证券有限责任公司结构融资部总经理。2021 年 12 月至今任东海证券股份有限公司投资银行部董事总经理；上海璞泰来新能源科技股份有限公司独立董事、格兰康希通信科技（上海）股份有限公司独立董事、江西天利科技股份有限公司独立董事以及创元科技股份有限公司独立董事。2019 年 12 月至今担任公司独立董事职务。
张兴贤	1973 年 1 月出生，中国国籍，无境外永久居留权，博士研究生学历。兰州大学有机化学专业博士。2003 年 9 月至 2004 年 9 月香港大学化学系博士后研究助理。2004 年 9 月至今就职于浙江工业大学药学院，现任浙江工业大学药学院教授、博士研究生导师、校青年学术带头人；浙江省高校中青年学科带头人、浙江省新世纪 151 人才。2019 年 12 月至今担任公司独立董事职务。
Xiaodan Gu (顾晓丹)	1983 年 10 月出生，美国国籍，有境外永久居留权，本科学历。2005 年毕业于美国纽约大学 Stern 商学院，获得本科学位。2004 年至今就职于苏州梦丹实业有限公司，担任董事职务；2015 年至 2018 年就职于盛山资产管理（上海）有限公司，担任高级投资经理职务；2018 年至今就职于君信（上海）股权投资基金管理有限公司，担任董事总经理职务。2018 年 7 月至今就职于苏州伟丹企业管理事务所（有限合伙），担任执行事务合伙人职务。2022 年 1 月 6 日至今任公司董事职务。
张玉臣	1968 年 10 月出生，中国国籍，无境外永久居留权，本科学历，中国注册会计师，国际注册内部审计师。1992 年 10 月至 2002 年 8 月，历任桦林轮胎股份有限公司副总会计师、副总经理、董事会秘书。2004 年 7 月至 2005 年 12 月任上海通威橡胶有限公司常务副总经理。2006 年 2 月至 2009 年 12 月任尤恩思国际集团有限公司财务总监、吉林奇峰化纤股份有限公司董事。2010 年 1 月至 2015 年 11 月任上海敏泰液压股份有限公司财务总监。2015 年 12 月至 2017 年 4 月任上海华恩利热能机器股份有限公司财务总监。2017 年 5 月至 2018 年 3 月任上海辉煌旅游发展有限公司副总经理。2018 年 3 月至 2020 年 2 月任公司内审总监职务，2020 年 2 月至今任公司内审部负责人职务。

	2022 年 1 月 6 日起任公司监事会主席。
张宪恕	1980 年 1 月出生，中国国籍，无境外永久居留权，博士研究生学历。2002 年 7 月毕业于兰州大学化学专业，获得理学学士学位；2005 年 7 月毕业于兰州大学有机化学专业，获得理学硕士学位；2008 年 7 月毕业于兰州大学有机化学专业，获得理学博士学位。2008 年 7 月至 2009 年 5 月任浙江海正药业上海分公司高级研究员，2009 年 7 月至 2015 年 12 月任上海皓元化学科技有限公司研发部部长，2015 年 12 月至今，担任公司监事、高效能原料药研发部高级主任研究员、高级总监职务。
刘海旺	1982 年 8 月出生，中国国籍，无境外永久居留权。2006 年 6 月毕业于西北农林科技大学应用化学专业，获得本科学历。2006 年 3 月至 2006 年 11 月就职于爱斯特（成都）医药有限公司，担任研究员职务；2006 年 12 月至 2015 年 12 月就职于上海皓元化学科技有限公司，担任商务经理职务；2015 年 12 月至今就职于上海皓元医药股份有限公司，担任商务部总监、监事职务。
沈卫红	1986 年 4 月出生，中国国籍，无境外永久居留权，硕士研究生学历，武汉大学 MBA。2007 年 3 月至 2008 年 4 月就职于建滔（江苏）化工有限公司，2008 年 5 月至 2015 年 12 月任上海皓元化学科技有限公司商务宣传经理，2015 年 12 月至今任公司董事会秘书。
李敏	1981 年 5 月出生，中国国籍，无境外永久居留权，大专学历。2005 年 7 月至 2009 年 3 月任上海丽珠制药有限公司会计，2009 年 3 月至 2015 年 12 月任上海皓元化学科技有限公司财务负责人，2015 年 12 月至今任公司财务总监。
周治国	1978 年 11 月出生，中国国籍，无境外永久居留权，硕士研究生学历。2001 年 7 月毕业于西南大学应用化学专业，获得理学学士学位；2004 年 7 月毕业于华东理工大学应用化学专业，获得理学硕士学位。2004 年 3 月至 2005 年 7 月在上海香料研究所任开发部职员；2005 年 7 月至 2007 年 12 月就职于晟康生物医药技术（上海）有限公司，从事新药及医药中间体领域的研究和开发；2007 年 12 月至 2009 年 3 月任上海皓元化学科技有限公司任定制研发部长；2009 年 3 月至今任上海皓元生物医药科技有限公司化学服务部高级主任研究员、高级总监职务。
梅魁	1981 年 5 月出生，中国国籍，无境外永久居留权，博士研究生学历。2004 年 6 月毕业于新疆石河子大学药学专业，获得理学学士学位；2006 年 9 月毕业于武汉大学药物化学专业，获得理学硕士学位；2009 年 6 月毕业于华东理工大学制药工程与技术专业，获得理学博士学位。2009 年 6 月至 2009 年 12 月任上海睿智化学研究有限公司项目组长；2010 年 1 月至 2013 年 1 月任桑迪亚医药科技（上海）有限公司项目经理；2013 年 1 月至 2014 年 1 月任上海仁尚医药科技有限公司（江苏长江药业上海研发中心）研发总监；2014 年 2 月至今，任

	上海皓元医药股份有限公司注册申报部研发总监。
--	------------------------

其它情况说明

适用 不适用

## (二) 现任及报告期内离任董事、监事和高级管理人员的任职情况

## 1. 在股东单位任职情况

√适用 □不适用

任职人员姓名	股东单位名称	在股东单位担任的职务	任期起始日期	任期终止日期
郑保富	上海安戎信息科技有限公司	法定代表人	2014年9月9日	-
高强	上海安戎信息科技有限公司	董事	2014年9月9日	-
李硕梁	上海安戎信息科技有限公司	董事	2014年9月9日	-
李硕梁	宁波臣曦投资合伙企业（有限合伙）	执行事务合伙人	2017年7月26日	-
Fan Zhang（张帆）	君信（上海）股权投资基金管理有限公司	管理合伙人	2017年5月	2022年4月
杨世先	上海星良投资管理有限公司	副总经理	2021年7月	-
陈韵	上海泰礼创业投资管理有限公司	投资部合伙人	2015年2月1日	-
在股东单位任职情况的说明	君信（上海）股权投资基金管理有限公司为苏民投君信（上海）产业升级与科技创新股权投资合伙企业（有限合伙）执行事务合伙人，上海真金创业投资管理有限公司为上海真金高技术服务业创业投资中心（有限合伙）执行事务合伙人。			

## 2. 在其他单位任职情况

√适用 □不适用

任职人员姓名	其他单位名称	在其他单位担任的职务	任期起始日期	任期终止日期
郑保富	上海臻皓生物技术有限公司	董事	2020年6月2日	2023年1月12日
郑保富	宁波臣迈投资管理合伙企业（有限合伙）	执行事务合伙人	2017年10月26日	-
郑保富	协荣国际发展有限公司	董事	2014年3月18日	-



			日	
高强	协荣国际发展有限公司	董事	2014 年 3 月 18 日	-
李硕梁	上海元骁管理咨询合伙企业（有限合伙）	执行事务合伙人	2014 年 5 月 15 日	-
陈韵	上海华之邦科技股份有限公司	监事	2010 年 12 月 01 日	-
陈韵	浙江绍兴鼎晶生物医药科技股份有限公司	董事	2015 年 7 月 7 日	-
陈韵	上海蓝色星球科技股份有限公司	董事	2014 年 4 月 25 日	-
陈韵	上海沿锋汽车科技股份有限公司	董事	2015 年 11 月 11 日	-
陈韵	上海启先新能源科技有限公司	董事	2014 年 6 月 24 日	-
陈韵	上海睿技土木工程咨询有限公司	监事	2014 年 1 月 28 日	-
陈韵	上海复融供应链管理有限公司	董事	2015 年 8 月 26 日	-
陈韵	上海利屹恩船舶科技有限公司	董事	2016 年 11 月 9 日	-
陈韵	上海墨氏餐饮管理有限公司	董事	2016 年 7 月 8 日	-
陈韵	上海辉煌旅游发展有限公司	董事	2016 年 6 月 28 日	-
陈韵	上海田乌教育科技有限公司	董事	2016 年 10 月 31 日	-
陈韵	上海杰视医疗科技有限公司	董事	2018 年 8 月 6 日	-
陈韵	上海优宁维生物科技股份有限公司	董事	2015 年 11 月 23 日	-
陈韵	麦仕宠物食品（上海）有限公司	董事	2017 年 8 月 3 日	-
陈韵	上海拜谱生物科技有限公司	董事	2020 年 3 月 31 日	-
陈韵	苏州默泉生物有限公司	董事	2021 年 4 月	-
陈韵	上海黑眼睛旅行社有限公司	董事	2015 年 10 月 27 日	-

			日	
陈韵	上海药坦药物研究开发有限公司	董事	2022 年 1 月 4 日	-
陈韵	苏州派博思生物技术有限公司	董事	2022 年 12 月	-
Xiaodan Gu (顾晓丹)	君信(上海)股权投资基金管理有限公司	董事总经理	2018 年	-
Xiaodan Gu (顾晓丹)	苏州梦丹实业有限公司	董事	2004 年 4 月	-
Xiaodan Gu (顾晓丹)	苏州伟丹企业管理事务所(有限合伙)	执行事务合伙人	2018 年 7 月	-
高焱	苏州铭焱信息科技有限公司	执行董事、法定代表人	2018 年 1 月	-
高焱	宁波能源集团股份有限公司	独立董事	2020 年 5 月 29 日	2023 年 5 月 29 日
高焱	上海铭焱信息科技有限公司	总经理	2018 年 4 月	-
高焱	苏州亚科科技股份有限公司	独立董事	2020 年 11 月	-
高焱	上海南麟电子股份有限公司	独立董事	2021 年 5 月 13 日	-
高焱	宁波铭焱企业管理合伙企业(有限合伙)	执行事务合伙人	2019 年 4 月	-
高焱	上海逸思医疗科技股份有限公司	独立董事	2022 年 8 月 9 日	-
袁彬	东海证券股份有限公司	董事总经理	2021 年 12 月	-
袁彬	格兰康希通信科技(上海)股份有限公司	独立董事	2021 年 11 月 11 日	-
袁彬	上海璞泰来新能源科技股份有限公司	独立董事	2017 年 9 月 29 日	2024 年 12 月 26 日
袁彬	江西天利科技股份有限公司	独立董事	2020 年 4 月 13 日	2023 年 4 月 12 日
袁彬	创元科技股份有限公司	独立董事	2021 年 10 月 27 日	2024 年 10 月

			日	26 日
袁彬	格力地产股份有限公司	独立董事	2016 年 12 月	2022 年 1 月
张兴贤	浙江工业大学	教授	2004 年 9 月	-
金飞敏	甘肃皓天科技股份有限公司	董事	2019 年 8 月 21 日	-
张玉臣	上海盈实投资管理有限公司	监事	2011 年 5 月	2023 年 1 月 17 日
张玉臣	上海融兴投资有限公司	监事	2007 年 4 月	-
杨世先	上海玉隆商贸中心	法定代表人	2018 年 7 月 6 日	-
杨世先	上海颢星企业管理有限公司	监事	2021 年 5 月 19 日	-
杨世先	翌圣生物科技（上海）股份有限公司	董事	2020 年 7 月 10 日	-
杨世先	上海华恩利热能机器股份有限公司	监事	2015 年 5 月 5 日	-
杨世先	重庆康富德药业股份有限公司	董事	2022 年 9 月	-
杨世先	上海康臻佳健康科技合伙企业（有限合伙）	执行事务合伙人	2022 年 9 月 19 日	
杨世先	上海美冠源企业发展合伙企业（有限合伙）	执行事务合伙人	2022 年 10 月 13 日	
在其他单位任职情况的说明				

### (三) 董事、监事、高级管理人员和核心技术人员报酬情况

√适用 □不适用

单位：万元 币种：人民币

董事、监事、高级管理人员报酬的决策程序	董事会薪酬与考核委员会就公司董事和高级管理人员的薪酬向董事会提出建议。董事会决定高级管理人员报酬和奖励事项，股东大会决定有关董事、监事的报酬事项。
董事、监事、高级管理人员报酬确定依据	经公司股东大会审议通过，公司独立董事享有固定数额的独立董事津贴。

	公司兼任高级管理人员的董事、监事、高级管理人员及其他核心人员的薪酬包括基本工资和绩效工资两部分。基本工资根据职务职级和公司薪酬管理制度确定，绩效工资根据公司当年的实际经营情况和绩效考核情况确定。除领取上述薪酬外，董事、监事、高级管理人员及核心技术人员不存在享受其他待遇或退休金计划的情形。
董事、监事和高级管理人员报酬的实际支付情况	本报告期内，公司董事、监事、高级管理人员报酬的实际支付与公司披露的情况一致。
报告期末全体董事、监事和高级管理人员实际获得的报酬合计	591.54
报告期末核心技术人员实际获得的报酬合计	335.25

注：

公司支付报酬的人员如下：

- 1、董事、监事和高级管理人员：郑保富、高强、李硕梁、金飞敏、高垚、袁彬、张兴贤、张玉臣、张宪恕、刘海旺、李敏、沈卫红。
- 2、核心技术人员：郑保富、高强、李硕梁、张宪恕、周治国、梅魁。

#### (四) 公司董事、监事、高级管理人员和核心技术人员变动情况

适用  不适用

姓名	担任的职务	变动情形	变动原因
杨世先	董事	离任	届满
Fan Zhang (张帆)	董事	离任	届满
金飞敏	监事会主席	离任	届满
金飞敏	董事	选举	换届选举
张玉臣	监事会主席	选举	换届选举
Xiaodan Gu (顾晓丹)	董事	选举	换届选举

#### (五) 近三年受证券监管机构处罚的情况说明

适用  不适用

#### (六) 其他

适用  不适用

## 七、报告期内召开的董事会有关情况

会议届次	召开日期	会议决议
第三届董事会第一次会议	2022 年 1 月 7 日	审议通过《关于选举公司第三届董事会董事长的议案》、《关于选举郑保富、高强、袁彬为公司董事会战略委员会委员并选举郑保富为主任委员的议案》、《关于选举高垚、袁彬、郑保富为公司董事会审计委员会委员并选举高垚为主任委员的议案》、《关于选举张兴贤、袁彬、郑保富为公司董事会提名委员会委员并选举张兴贤为主任委员的议案》、《关于选举袁彬、张兴贤、郑保富为公司董事会薪酬与考核委员会委员并选举袁彬为主任委员的议案》、《关于公司及控股子公司向银行申请 2022 年授信额度的议案》等议案。
第三届董事会第二次会议	2022 年 1 月 26 日	审议通过《关于<公司 2022 年限制性股票激励计划（草案）>及其摘要的议案》、《关于<公司 2022 年限制性股票激励计划实施考核管理办法>的议案》、《关于提请股东大会授权董事会办理限制性股票激励计划相关事宜的议案》、《关于提请召开公司 2022 年第三次临时股东大会的议案》。
第三届董事会第三次会议	2022 年 2 月 15 日	审议通过《关于向激励对象首次授予限制性股票的议案》。
第三届董事会第四次会议	2022 年 3 月 3 日	审议通过《关于公司发行股份及支付现金购买资产并募集配套资金暨关联交易符合相关法律法规之规定的议案》、《关于公司发行股份及支付现金购买资产并募集配套资金暨关联交易方案的议案》、《关于<上海皓元医药股份有限公司发行股份及支付现金购买资产并募集配套资金暨关联交易预案>及其摘要的议案》、《关于本次交易不构成重大资产重组的议案》、《关于本次交易构成关联交易的议案》等议案。
第三届董事会第五次会议	2022 年 4 月 20 日	审议通过《关于公司 2021 年度董事会工作报告的议案》、《关于公司 2021 年度财务决算报告的议案》、《关于公司 2022 年度财务预算报告的议案》、《关于公司 2021 年年度报告及摘要的议案》等议案。
第三届董事会第六次会议	2022 年 4 月 25 日	审议通过《关于公司<2022 年第一季度报告>的议案》。
第三届董事会第七次会议	2022 年 6 月 6 日	审议通过《关于公司发行股份及支付现金购买资产并募集配套资金暨关联交易符合相关法律法规之规定的议案》、《关于公司发行股

		份及支付现金购买资产并募集配套资金暨关联交易方案的议案》、《关于<上海皓元医药股份有限公司发行股份及支付现金购买资产并募集配套资金暨关联交易报告书（草案）>及其摘要的议案》、《关于本次交易不构成重大资产重组的议案》、《关于本次交易构成关联交易的议案》等议案。
第三届董事会第八次会议	2022 年 6 月 27 日	审议通过《关于实施 2021 年度权益分派方案后调整发行股份及支付现金购买资产并募集配套资金的股份发行价格和发行数量的议案》、《关于签署附条件生效的<发行股份及支付现金购买资产协议之补充协议>的议案》、《关于签署<附条件生效的股份认购协议之补充协议>的议案》、《关于调整 2022 年限制性股票激励计划授予价格及授予数量的议案》。
第三届董事会第九次会议	2022 年 7 月 13 日	审议通过《关于<上海皓元医药股份有限公司发行股份及支付现金购买资产并募集配套资金暨关联交易报告书（草案）（修订稿）>及其摘要的议案》、《关于签署附条件生效的<发行股份及支付现金购买资产协议之补充协议（二）><业绩承诺补偿协议之补充协议>的议案》。
第三届董事会第十次会议	2022 年 8 月 3 日	审议通过《关于使用部分暂时闲置募集资金进行现金管理的议案》。
第三届董事会第十一次会议	2022 年 8 月 24 日	审议通过《关于公司 2022 年半年度报告及摘要的议案》、《关于公司<2022 年半年度募集资金存放与使用情况的专项报告>的议案》、《关于公司计提资产减值准备的议案》、《关于变更公司注册资本、修订公司章程并办理工商变更登记的议案》、《关于使用部分超募资金永久补充流动资金的议案》、《关于提请召开公司 2022 年第五次临时股东大会的议案》。
第三届董事会第十二次会议	2022 年 8 月 31 日	审议通过《关于部分募投项目延期的议案》。
第三届董事会第十三次会议	2022 年 9 月 5 日	审议通过《关于调整公司发行股份及支付现金购买资产并募集配套资金暨关联交易方案的议案》、《关于<上海皓元医药股份有限公司发行股份及支付现金购买资产并募集配套资金暨关联交易报告书（草案）（上会稿）>及其摘要的议案》、《关于签署附条件生效的<发行股份及支付现金购买资产协议之补充协议（三）><业绩承诺补偿协议之补充协议（二）>的议案》、《关于修改本次交易相关的资产评估报告的议案》。

第三届董事会第十四次会议	2022年9月28日	审议通过《关于<上海皓元医药股份有限公司发行股份及支付现金购买资产并募集配套资金暨关联交易报告书（草案）（修订稿）>及其摘要的议案》、《关于本次交易相关的审计报告和备考审阅报告的议案》。
第三届董事会第十五次会议	2022年10月21日	审议通过《关于<上海皓元医药股份有限公司发行股份及支付现金购买资产并募集配套资金暨关联交易报告书（草案）（修订稿）>及其摘要的议案》。
第三届董事会第十六次会议	2022年10月26日	审议通过《关于公司2022年第三季度报告的议案》、《关于开展外汇套期保值业务的议案》、《关于修订<上海皓元医药股份有限公司财务管理制度>的议案》、《关于制定<上海皓元医药股份有限公司董事会审计委员会年报工作制度>的议案》。
第三届董事会第十七次会议	2022年12月5日	审议通过《关于公司向中信银行申请授信额度并提供质押担保的议案》。
第三届董事会第十八次会议决议	2022年12月23日	审议通过《关于设立募集资金专户并授权签订募集资金监管协议的议案》。

## 八、董事履行职责情况

### （一）董事参加董事会和股东大会的情况

董事姓名	是否独立董事	参加董事会情况						参加股东大会情况
		本年应参加董事会次数	亲自出席次数	以通讯方式参加次数	委托出席次数	缺席次数	是否连续两次未亲自参加会议	出席股东大会的次数
郑保富	否	18	18	12	0	0	否	6
高强	否	18	18	12	0	0	否	6
李硕梁	否	18	18	14	0	0	否	4
金飞敏	否	18	18	15	0	0	否	3
陈韵	否	18	18	16	0	0	否	2
Xiaodan Gu（顾晓丹）	否	18	18	14	0	0	否	2

高焱	是	18	18	14	0	0	否	5
袁彬	是	18	18	16	0	0	否	2
张兴贤	是	18	18	16	0	0	否	2
Fan Zhang (张帆)	否	0	0	0	0	0	否	0
杨世先	否	0	0	0	0	0	否	1

连续两次未亲自出席董事会会议的说明

适用 不适用

年内召开董事会会议次数	18
其中：现场会议次数	2
通讯方式召开会议次数	11
现场结合通讯方式召开会议次数	5

(二) 董事对公司有关事项提出异议的情况

适用 不适用

(三) 其他

适用 不适用

九、董事会下设专门委员会情况

适用 不适用

(1). 董事会下设专门委员会成员情况

专门委员会类别	成员姓名
审计委员会	高焱、袁彬、郑保富
提名委员会	张兴贤、袁彬、郑保富
薪酬与考核委员会	袁彬、张兴贤、郑保富
战略委员会	郑保富、高强、袁彬

(2). 报告期内审计委员会召开 5 次会议

召开日期	会议内容	重要意见和建议	其他履行职责



			情况
2022 年 4 月 15 日	《关于公司 2021 年度财务决算报告的议案》、《关于公司 2022 年度财务预算报告的议案》、《关于 2021 年度利润分配方案的议案》、《关于公司 2022 年度日常关联交易预计的议案》等议案。	审计委员会严格按照《公司法》《公司章程》《公司董事会审计委员会实施细则》等相关法律法规及规章制度开展工作，勤勉尽责，根据公司的实际情况，经过充分沟通讨论，一致通过全部议案。	无
2022 年 4 月 23 日	《关于公司<2022 年第一季度报告>的议案》	审计委员会严格按照《公司法》《公司章程》《公司董事会审计委员会实施细则》等相关法律法规及规章制度开展工作，勤勉尽责，根据公司的实际情况，经过充分沟通讨论，一致通过该议案。	无
2022 年 8 月 24 日	《关于公司 2022 年半年度报告及摘要的议案》、《关于公司<2022 年半年度募集资金存放与使用情况的专项报告>的议案》、《关于公司计提资产减值准备的议案》	审计委员会严格按照《公司法》《公司章程》《公司董事会审计委员会实施细则》等相关法律法规及规章制度开展工作，勤勉尽责，根据公司的实际情况，经过充分沟通讨论，一致通过全部议案。	无
2022 年 10 月 26 日	《关于公司 2022 年第三季度报告的议案》、《关于开展外汇套期保值业务的议案》、《关于修订<上海皓元医药股份有限公司财务管理制度>的议案》、《关于制定<上海皓元医药股份有限公司董事会审计委员会年报工作制度>的议案》	审计委员会严格按照《公司法》《公司章程》《公司董事会审计委员会实施细则》等相关法律法规及规章制度开展工作，勤勉尽责，根据公司的实际情况，经过充分沟通讨论，一致通过全部议案。	无
2022 年 12 月 30 日	《关于公司 2022 年度审计工作安排的议案》、《关于审计机构对 2022 年度财务报表审计工作注意事项提示函的议案》、《关于审计机构对公司 2022 年度财务报表审计工作与治理层沟通	审计委员会严格按照《公司法》《公司章程》《公司董事会审计委员会实施细则》等相关法律法规及规章制度开展工作，勤勉尽责，根据公司的实际情况，经过充分沟通讨论，一致通过全部议案。	无

	函的议案》		
--	-------	--	--

## (3). 报告期内战略委员会召开 2 次会议

召开日期	会议内容	重要意见和建议	其他履行职责情况
2022 年 4 月 15 日	《关于公司 2021 年度董事会工作报告的议案》	严格按照《公司法》《公司章程》《公司董事会战略委员会实施细则》等相关法律法规及规章制度开展工作，勤勉尽责，根据公司的实际情况，经过充分沟通讨论，一致通过了该议案。	无
2022 年 6 月 5 日	《关于公司发行股份及支付现金购买资产并募集配套资金暨关联交易符合相关法律法规之规定的议案》、《关于公司发行股份及支付现金购买资产并募集配套资金暨关联交易方案的议案》、《关于<上海皓元医药股份有限公司发行股份及支付现金购买资产并募集配套资金暨关联交易报告书（草案）>及其摘要的议案》、《关于签署附条件生效的<发行股份及支付现金购买资产协议><业绩承诺补偿协议>的议案》、《关于签署附条件生效的<股份认购协议>的议案》	严格按照《公司法》《公司章程》《公司董事会战略委员会实施细则》等相关法律法规及规章制度开展工作，勤勉尽责，根据公司的实际情况，经过充分沟通讨论，一致通过了全部议案。	无

## (4). 报告期内薪酬与考核委员会召开 2 次会议

召开日期	会议内容	重要意见和建议	其他履行职责情况
2022 年 1 月 24 日	《关于<公司 2022 年限制性股票激励计划（草案）>及其摘要的议案》、《关于<公司	严格按照《公司法》《公司章程》《公司董事会薪酬与考核委员会实施细则》等相关法律法规及规章制度开展工作，勤勉尽责，根	无

	2022 年限制性股票激励计划 实施考核管理办法>的议案》	据公司的实际情况，经过充分沟通讨论，一致通过了全部议案。	
2022 年 4 月 15 日	《关于公司 2022 年度董事、监事薪酬的议案》、《关于公司 2022 年度高级管理人员薪酬的议案》	严格按照《公司法》《公司章程》《公司董事会薪酬与考核委员会实施细则》等相关法律法规及规章制度开展工作，勤勉尽责，根据公司的实际情况，经过充分沟通讨论，一致通过了全部议案。	无

## (5). 报告期内提名委员会召开 1 次会议

召开日期	会议内容	重要意见和建议	其他履行职责情况
2022 年 1 月 5 日	《关于选举公司第三届董事会董事长的议案》、《关于聘请公司总经理的议案》、《关于聘请公司副总经理的议案》、《关于聘请公司董事会秘书的议案》、《关于聘请公司财务总监的议案》、《关于聘请公司证券事务代表的议案》	严格按照《公司法》《公司章程》《公司董事会提名委员会实施细则》等相关法律法规及规章制度开展工作，勤勉尽责，根据公司的实际情况，经过充分沟通讨论，一致通过了全部议案。	无

## (6). 存在异议事项的具体情况

适用 不适用

## 十、监事会发现公司存在风险的说明

适用 不适用

监事会对报告期内的监督事项无异议。

## 十一、报告期末母公司和主要子公司的员工情况

## (一) 员工情况

母公司在职员工的数量	777
主要子公司在职员工的数量	2,591

在职员工的数量合计	3,368
母公司及主要子公司需承担费用的离退休职工人数	14
专业构成	
专业构成类别	专业构成人数
销售人员	234
财务人员	43
管理人员	397
研发技术人员	492
生产技术人员	1,662
生产&业务辅助人员	540
合计	3,368
教育程度	
教育程度类别	数量（人）
博士及博士后	62
硕士	526
本科	1,734
专科及以下	1,046
合计	3,368

## (二) 薪酬政策

适用 不适用

公司注重对人力资源的培育和科学管理。公司通过制定的薪酬福利管理制度，建立起具有竞争力的薪酬管理与激励机制，以促进公司及员工的发展与成长。公司根据业绩发展情况，与经济效益、行业薪酬水平以及员工业绩，确立员工的薪酬调整及激励安排，通过分享公司发展所带来的成果，来激励和回报优秀员工。

## (三) 培训计划

适用 不适用

皓元医药作为一个学习型的成长组织，以人才为核心竞争力，一直注重人才培养、员工发展以及综合素质的提高。公司按照不同层次员工的个人发展方向进行分层分类的培训体系，为员工提供可持续的发展。

新员工培训项目体系：公司定期组织新员工入职培训、企业文化的解读与分享、规章制度介绍、5S、环保、消防与安全培训等，使得员工尽快适应工作环境，更快的融入。同时针对应届生、实习生提供一对一导师带教，结合“皓元云课堂”线上学习平台，从入职开始，进行系统全面的职业培训。

在岗培训体系：对在岗员工除了岗位技能、专业知识培训，还进行职业素养培训，打造并赋能内部讲师团队，帮助员工全方面的成长和提高。

管理类培训体系：强化领导力培训，定期组织中高层管理层思享会，积极开展“皓英计划”，提升管理人员的领导能力和个人的综合素质。

未来，公司将不断优化培训与发展体系，为公司的发展提供人才支持。

#### (四) 劳务外包情况

适用 不适用

劳务外包的工时总数	51,856.8
劳务外包支付的报酬总额	2,529,197.85

## 十二、 利润分配或资本公积金转增预案

### (一) 现金分红政策的制定、执行或调整情况

适用 不适用

为进一步完善和健全持续、科学、稳定的股东分红机制和监督机制，公司已根据中国证监会的相关规定及监管要求，就利润分配政策事宜进行了详细规定，并制定了《上海皓元医药股份有限公司上市后三年内股东分红回报规划》，经第二届董事会第十二次会议审议通过，从而积极回报投资者，切实保护全体股东的合法权益。

根据公司经审计的财务报表，2022 年度公司实现归属于母公司所有者的净利润人民币 193,643,498.25 元，其中，母公司实现净利润 91,366,221.47 元。根据《中华人民共和国公司法》和《上海皓元医药股份有限公司章程》的有关规定，按母公司实现净利润的 10%提取法定公积金 9,136,622.15 元，加上历年留存的未分配利润 68,637,121.53 元，截至 2022 年 12 月 31 日，母公司可供分配的利润为 111,465,457.14 元。公司根据战略规划及业务发展需要，在保证公司正常资金需求的前提下，拟向全体股东每 10 股派发现金红利 3.80 元（含税），以截至 2023 年 3 月 20 日公司的总股本 106,982,272 股为基数计算，合计拟分配的现金红利总额为 40,653,263.36 元（含税）。本年度公司现金分红比例占年度归属于本公司股东净利润的 20.99%。同时公司拟以资本公积向全体股东每 10 股转增 4 股，以截至 2023 年 3 月 20 日公司的总股本 106,982,272 股为基数计算，合计转增 42,792,908 股，转增后公司总股本拟增加至 149,775,180 股。本次转增股数系公司根据实

际计算结果四舍五入所得，最终转增股数以公司履行完毕法定程序后另行发布的《权益分派实施公告》中披露股数为准。

## (二) 现金分红政策的专项说明

适用 不适用

是否符合公司章程的规定或股东大会决议的要求	<input checked="" type="checkbox"/> 是 <input type="checkbox"/> 否
分红标准和比例是否明确和清晰	<input checked="" type="checkbox"/> 是 <input type="checkbox"/> 否
相关的决策程序和机制是否完备	<input checked="" type="checkbox"/> 是 <input type="checkbox"/> 否
独立董事是否履职尽责并发挥了应有的作用	<input checked="" type="checkbox"/> 是 <input type="checkbox"/> 否
中小股东是否有充分表达意见和诉求的机会，其合法权益是否得到了充分保护	<input checked="" type="checkbox"/> 是 <input type="checkbox"/> 否

(三) 报告期内盈利且母公司可供股东分配利润为正，但未提出现金利润分配方案预案的，公司应当详细披露原因以及未分配利润的用途和使用计划

适用 不适用

## (四) 本报告期利润分配及资本公积金转增股本情况

适用 不适用

单位:元 币种:人民币

每 10 股送红股数 (股)	0
每 10 股派息数 (元) (含税)	3.8
每 10 股转增数 (股)	4
现金分红金额 (含税)	40,653,263.36
分红年度合并报表中归属于上市公司普通股股东的净利润	193,643,498.25
占合并报表中归属于上市公司普通股股东的净利润的比率 (%)	20.99
以现金方式回购股份计入现金分红的金额	0
合计分红金额 (含税)	40,653,263.36
合计分红金额占合并报表中归属于上市公司普通股股东的净利润的比率 (%)	20.99

## 十三、 公司股权激励计划、员工持股计划或其他员工激励措施的情况及其影响

## (一) 股权激励总体情况

√适用 □不适用

## 1.报告期内股权激励计划方案

单位:元 币种:人民币

计划名称	激励方式	标的股票数量	标的股票数量占比(%)	激励对象人数	激励对象人数占比(%)	授予标的股票价格
2022 年限制性股票激励计划	第二类限制性股票	1,400,000	1.31	221	6.56	78.19

注:

- 1、标的股票数量占比为标的股票占本报告期末公司总股本的比例;
- 2、激励对象人数占比为激励对象人数占本报告期末公司人数的比例;
- 3、激励对象人数为当期股权激励首次授予人数;
- 4、2022 年限制性股票激励计划授予标的股票价格因 2022 年 6 月实施了 2021 年年度权益分派进行了调整。

## 2.报告期内股权激励实施进展

√适用 □不适用

单位:股

计划名称	年初已授予股权激励数量	报告期新授予股权激励数量	报告期内可归属/行权/解锁数量	报告期内已归属/行权/解锁数量	授予价格/行权价格(元)	期末已获授予股权激励数量	期末已获归属/行权/解锁股份数量
2022 年限制性股票激励计划	0	1,120,000	0	0	78.19	1,120,000	0

## 3.报告期内股权激励考核指标完成情况及确认的股份支付费用

√适用 □不适用

单位:元 币种:人民币

计划名称	报告期内公司层面考核指标完成情况	报告期确认的股份支付费用
上海皓元医药股份有限公司	根据公司《2022 年股票期权激励	30,568,235.35

2022 年限制性股票激励计划	计划》，第一个行权期的业绩考核目标为：2022 年，以 2021 年营业收入或净利润为基数，2022 年营业收入增长率或净利润增长率不低于 35%。根据容诚会计师事务所（特殊普通合伙）出具的公司 2022 年度财务报表审计报告，公司 2022 年实现营业收入增长率不低于 35%，业绩考核目标达成。尚未进行归属。	
合计	/	30,568,235.35

## (二) 相关激励事项已在临时公告披露且后续实施无进展或变化的

√适用 □不适用

事项概述	查询索引
2022 年 1 月 26 日，公司召开第三届董事会第二次会议、第三届监事会第二次会议，审议通过《关于〈公司 2022 年限制性股票激励计划（草案）〉及其摘要的议案》《关于〈公司 2022 年限制性股票激励计划实施考核管理办法〉的议案》等议案，拟授予的限制性股票数量不超过 100 万股，约占激励计划草案公告时公司股本总额 7434.2007 万股的 1.35%。其中首次授予 80 万股，约占本激励计划草案公告时公司股本总额的 1.08%，首次授予部分占本次授予权益总额的 80%；预留 20 万股，约占激励计划草案公告时公司股本总额的 0.27%，预留部分占本次授予权益总额的 20%。	详见公司于 2022 年 1 月 27 日在上海证券交易所网站（www.sse.com.cn）披露的相关公告。
2022 年 2 月 15 日，公司召开第三届董事会第三次会议与第三届监事会第三次会议，审议通过了《关于向激励对象首次授予限制性股票的议案》。公司独立董事对该事项发表了独立意见，认为首次授予条件已经成就，首次授予激励对象主体资格合法有效，确定的首次授予日符合相关规定。监事会对首次授予日的激励对象名单进行核实并发表了核查意见。	详见公司于 2022 年 2 月 16 日在上海证券交易所网站（www.sse.com.cn）披露的相关公告。
2022 年 6 月 27 日，公司召开第三届董事会第八次会议与第三届监事会第八次会议，审议通过了《关于调整 2022 年限制性股票激励计划授予价格及授予数量的议案》，监事会发表了同意的意见，独立董事对相关事项发表了同意的独立意见。	详见公司于 2022 年 6 月 28 日在上海证券交易所网站（www.sse.com.cn）披露的相关公告。

其他说明

□适用 √不适用

员工持股计划情况

□适用 √不适用



其他激励措施

适用 不适用

**(三) 董事、高级管理人员和核心技术人员报告期内被授予的股权激励情况**

**1. 股票期权**

适用 不适用

**2. 第一类限制性股票**

适用 不适用

**3. 第二类限制性股票**

适用 不适用

**(四) 报告期内对高级管理人员的考评机制，以及激励机制的建立、实施情况**

适用 不适用

公司制定了较为完善的考评机制，公司根据《上海皓元医药股份有限公司董事会薪酬与考核委员会工作细则》和年度经营责任考核相关管理办法，结合公司整体经营情况和各项指标的完成情况，通过多种立体指标体系来对高级管理人员进行考核。

公司高级管理人员的薪酬按照公司有关高管人员薪酬制度执行，公司董事会下设薪酬与考核委员会，负责制定公司高级管理人员的考核标准并进行考核。薪酬与考核委员会根据岗位需要、职责和工作业绩，支付公平、适当的工资，从而确保员工的全部薪酬福利在同行业和市场中的竞争性。

**十四、 报告期内的内部控制制度建设及实施情况**

适用 不适用

报告期内，公司在财务报告和非财务报告的所有重大方面均保持了有效的内部控制，具体情况请详见公司于上交所网站（[www.sse.com.cn](http://www.sse.com.cn)）披露的《公司 2022 年度内部控制评价报告》。

报告期内内部控制存在重大缺陷情况的说明

适用 不适用

**十五、 报告期内对子公司的管理控制情况**

适用 不适用

公司对子公司的管理控制包括：（一）依法建立对子公司的控制架构，确定子公司章程的主要条款，选任董事、监事、经理及财务负责人；（二）制定子公司重大事项的内部报告制度，重大事项包括但不限于发展计划及预算、重大投资、签订重大合同等；（三）公司的战略规划，协

调子公司的经营策略和风险管理策略，督促子公司据以制定相关业务经营计划、风险管理程序；（四）制定子公司的业绩考核与激励约束制度；（五）定期取得子公司月度财务报告和管理报告。子公司的重大事项报告、信息披露管理、关联交易管理等事项需严格遵守公司的《信息披露管理办法》等规章制度的要求。

## 十六、 内部控制审计报告的相关情况说明

适用 不适用

详见公司于 2023 年 3 月 22 日在上交所网站（www.sse.com.cn）披露的《上海皓元医药股份有限公司 2022 年度内部控制审计报告》。

是否披露内部控制审计报告：是

内部控制审计报告意见类型：标准的无保留意见

## 十七、 上市公司治理专项行动自查问题整改情况

不存在自查问题整改情况。

## 十八、 其他

适用 不适用

# 第五节 环境、社会责任和其他公司治理

## 一、 董事会有关 ESG 情况的声明

公司高度重视 ESG 方面的工作，重视生态环境保护，并将 ESG 工作纳入企业文化体系中，建立公司的社会责任文化，通过职能部门的配合推进公司社会责任治理实践，将 ESG 落实到公司的发展战略中，推动公司的可持续发展。

公司根据《公司法》、《证券法》、《上市公司章程指引》等相关法律法规的要求，建立健全了由股东大会、董事会、监事会、独立董事和高级管理层组成的治理结构。公司建立了符合上市公司治理规范性要求的《股东大会议事规则》、《董事会议事规则》、《监事会议事规则》、《独立董事议事规则》、《董事会秘书工作制度》、《总经理工作细则》等制度，并建立了战略委员会、审计委员会、提名委员会、薪酬与考核委员会等董事会下属专门委员会。公司组织机构职责分工明确，相互配合，健全清晰，制衡机制有效运作。

公司高度重视生态环境保护，绿色发展和环境的可持续性已成为全世界发展的重中之重，公司积极践行“绿水青山就是金山银山”的国家绿色发展理念，严格遵守《中华人民共和国环境保护法》等法律法规，将绿色环保融入企业的生产经营中。公司通过建立相关环保及污染物管理方面的内部制度，确保危险废物安全处置，建立了突发环境事件应急预案与员工定期健康检查，通过低碳办公和生产，节约能源保护环境。同时为确保污水排放达标，公司加大环保投入，使用清洁能源，开展降本增效工作，积极响应国家关于“碳达峰、碳中和”的战略目标。

## 二、环境信息情况

是否建立环境保护相关机制	是
报告期内投入环保资金（单位：万元）	1,705.42

### (一) 是否属于环境保护部门公布的重点排污单位

√是 否

#### 1. 排污信息

√适用 不适用

皓元医药及子公司皓鸿生物属上海市生态环境局公布的重点排污单位（危险废物重点监管单位），子公司泽大泛科属于山东省菏泽市重点排污单位。情况如下：

##### (1) 皓元医药和皓鸿生物

皓元医药和皓鸿生物主要污染物废水和危废的情况如下：

1) 废水：研发过程中产生的废水，主要为生产废水和生活污水，全部废水经收集后经污水处理设施处理达标后，纳入园区污水管网排入园区集中污水处理厂处理，报告期内，污水设施运行正常，经检测，排水水质满足现行《污水综合排放标准》（DB31/199-2018）三级标准。

2) 危废：项目危废贮存区设置符合《危险废物贮存污染控制标准》（GB18597-2001）要求，产生的废液和废固均全部委托有资质的单位进行集中处置。

##### (2) 泽大泛科

泽大泛科的主要污染物为废水、废气、固废等，主要污染物种类包括 SO<sub>2</sub>、COD、VOCs 和氨氮等，废气经分类预处理达标后进入废气尾气总排放口排放，废水经公司污水处理站处理后达标排放，危废委托有资质的单位进行集中处置。

报告期内，皓元医药、皓鸿生物、泽大泛科严格按照排污许可总量执行，不存在超标排放情况。

#### 2. 防治污染设施的建设和运行情况

√适用 不适用

(1) 公司及子公司皓鸿生物的主营业务所处行业属于“科学研究和技术服务业”，经营过程及服务流程与医药制造企业有显著区别，不属于重污染行业。公司及子公司皓鸿生物在厂区生产建设初期，同步配套建设了废水、废气、固废防止污染设施。

生产经营过程中产生的废水，主要为生产废水和生活污水，全部废水经收集后经污水处理设施处理达标后，与生活污水一同通过园区污水管网排入市政污水管网，报告期内，污水设施运行正常，外排废水各项污染物均达到相关废水排放标准。

生产经营过程中产生的废气，主要为实验室废气，经收集、处理达标后，高空有组织排放。报告期内，废气处理设施运行正常，各项废气污染物指标均达标排放。

生产经营过程中产生的危险废弃物，严格遵守《中华人民共和国固体废物污染环境防治法》等相关规定，进行收集暂存，定期委托有资质的第三方进行合规处置。

## (2) 泽大泛科

泽大泛科在厂区生产项目建设初期，同步配套建设了废水、废气、危废防止污染设施，目前设施运行正常。

### 1) 废气

生产经营过程中产生的废气，其中工艺尾气主要是二氧化碳和少量氯化氢气体，经反应釜上方冷凝器冷凝回收部分物料后送尾气吸收塔处理，采用二级水喷淋吸收，氯化氢吸收率为 99%，尾气处理后由 20m 高的排气筒排空；含氨尾气首先经反应釜上方冷凝器冷凝回收部分物料后氨气的排放管与三级降膜吸收装置相通，经降膜吸收氨后达标排放；乙醇尾气经二级冷凝（水凝）回收，乙醇回收率为 98% 以上，未凝气乙醇排放量为 9.036t/a，由 20m 排气管高空排放；烘干废气，主要成份为乙醇和少量的水蒸气，经二级冷凝回收至母液罐后精馏回收乙醇，回用于生产，不外排；锅炉废气的污染物主要是燃烧天然气产生的烟尘、SO<sub>2</sub> 和 NO<sub>2</sub> 排放。

### 2) 废水

泽大泛科废水的处理采用脱盐预处理与综合处理相结合的处理方案。公司自建污水处理系统首先对生产废水（离心母液）进行蒸发脱盐预处理，脱盐处理后的废水同其它废水一起排入综合污水处理系统进行处理。

### 3) 危废

生产经营过程中产生的危险废弃物，严格遵守《中华人民共和国固体废物污染环境防治法》等相关规定，进行收集暂存，定期委托有资质的第三方进行合规处置。

## 3. 建设项目环境影响评价及其他环境保护行政许可情况

√适用 □不适用

### (1) 排污证

持证人	资质名称	资质编号	许可范围/登记内容	发证机关	有效期
安徽皓元	排污许可证	91340500MA2N Q4CP5C001P	化学药品原料药制造	马鞍山市生态环境局	2022.11.02- 2027.11.01
泽大泛科	排污许可证	91371723056225 5670001P	化学农药制造，锅炉	菏泽市行政审批服务局	2021.08.08-2026 .08.07

### (2) 环评批复及环保验收

序号	项目主体	项目名称	环评批复	环评验收
1	皓元医药	上海皓元医药股份有限公司新药	已取得上海市浦东新区环境保护和市容卫生管理局于 2017 年 11 月 30 日出	已自主验收完毕

序号	项目主体	项目名称	环评批复	环评验收
		研发实验室	具的沪浦环保许评[2017]1677号《关于上海皓元医药股份有限公司新药研发实验室环境影响报告表的审批意见》	
2	皓元医药	上海研发中心升级建设项目	已取得上海市浦东新区生态环境局于2020年4月1日出具的沪浦环保许评[2020]142号《上海市浦东新区生态环境局关于上海研发中心升级建设项目环境影响报告表的审批意见》	已自主验收完毕
3	皓元医药	上海皓元医药股份有限公司新药创制服务实验室建设项目	已取得上海市浦东新区生态环境局于2022年2月25日出具的沪浦环保许评[2022]78号《上海市浦东新区生态环境局关于新药创制服务实验室建设项目环境影响报告表的审批意见》	已自主验收完毕
4	皓鸿生物	创新药物研发实验室	已取得上海市浦东新区生态环境局于2020年5月15日出具的沪浦环保许评[2020]237号《上海市浦东新区生态环境局关于创新药物研发实验室环境影响报告的审批意见》	已自主验收完毕
5	泽大泛科	年产100吨二苯羟、600吨氨硫三氮唑生产项目	已取得菏泽市环境保护局于2014年4月28日出具的菏环审[2014]34号《关于山东成武泽大泛科化工有限公司年产100吨二苯羟、600吨氨硫三氮唑项目环境影响报告书的批复》	已验收完毕

#### 4. 突发环境事件应急预案

√适用 □不适用

根据国家环保应急预案的框架要求以及企业实际环保事件风险，公司逐步建立了各类环保事件应急预案，应急预案中涵盖了突发环境事件中预案的响应流程、相关人员职责分工、内外部应急信息沟通渠道，以及一些可预判的环境污染情况的紧急遏制措施等，并定期组织各类环境突发事件应急预案的专项培训及演练。公司及子公司皓鸿生物、泽大泛科的突发环境事件应急预案已在公司执行，并在相应生态环境局如实备案。

## 5. 环境自行监测方案

适用 不适用

皓元医药及子公司皓鸿生物、泽大泛科按照公司制定的自行检测方案要求，委托有资质的第三方单位对现有的排放口和污染物开展月度、季度、年度环境检测，对公司运营过程中产生的废弃、废水、噪声等进行检测。随着公司经营规模的扩大，主要污染物的排放量呈上升趋势，公司始终重视环保投入，环保投入总金额也逐年上升，未出现超标排放的情况。

## 6. 其他应当公开的环境信息

适用 不适用

### (二) 报告期内因环境问题受到行政处罚的情况

报告期内公司及子公司、控股子公司未发生任何环境污染事故，未发生因违反环境保护方面的法律、法规和规范性文件而被处罚的情形。

### (三) 资源能耗及排放物信息

适用 不适用

公司严格遵循资源管理及环境保护相关的法律法规的规定，积极要求各子公司落实清洁生产和源头控制措施，减少生产过程中的能源消耗和各类环境污染物的产生。报告期内公司持续加大环保投入，建设节能降耗体系、优化生产工艺、强化废弃物监测，实现绿色生产。

#### 1. 温室气体排放情况

适用 不适用

#### 2. 能源资源消耗情况

适用 不适用

随着公司经营规模的逐渐扩大，公司对水、电等主要能源的消耗也在逐步增加。日常运营中，公司从绿色工艺出发，在研发生产项目中，优先选择绿色、环保、节能的工艺技术，对工艺路线、工艺条件、过程控制、设备性能进行深入研究和比选，运用多项专利技术以降低能源消耗。公司对水、电等资源进行主动管理，减少能源浪费，提高资源使用效率。报告期内，公司在企业日常生产经营各环节提倡节约用水，通过进行节能设备改造等方式提高用水效率；通过安装智能控制空调及照明等系统以及在员工日常管理中倡导节约用电等方式，减少用电浪费，节约用电资源；同时，公司提倡数字化应用和绿色办公，开发清洁能源等，多方面强化公司资源利用效能。

#### 3. 废弃物与污染物排放情况

适用 不适用

具体内容详见本节“二、环境信息情况”“（一）是否属于环境保护部门公布的重点排污单位”。

**公司环保管理制度等情况**

√适用 □不适用

公司高度重视环境污染防治工作，遵守国家及地方的环保法律法规，建立《环境控制管理程序》、《安全生产费用管理制度》、《环境保护责任制度》、《环境保护三同时管理制度》、《三废设施运行管理制度》、《环境污染应急准备和响应预案》、《突发环境事故应急预案》等环保管理制度并在日常生产过程中贯彻执行。公司定期开展环境识别与评价工作，根据识别结果，及时修订管理制度；定期组织举办各类环保培训、应急预案演练及环境警示教育，不断提高员工的环保管理意识和事故防范应急能力，增强员工的环境意识和守法的主动性和自觉性；加大环保检查力度，保证公司生产的正常运行；努力打造绿色环保、可持续发展的高科技企业。

**(四) 在报告期内为减少其碳排放所采取的措施及效果**

是否采取减碳措施	否
减少排放二氧化碳当量（单位：吨）	——
减碳措施类型（如使用清洁能源发电、在生产过程中使用减碳技术、研发生产有助于减碳的新产品等）	——

具体说明

□适用 √不适用

**(五) 碳减排方面的新技术、新产品、新服务情况**

□适用 √不适用

**(六) 有利于保护生态、防治污染、履行环境责任的相关信息**

√适用 □不适用

公司坚持绿色发展，绿色化学，主动优化工艺路线设计，降低化合物研发、生产工艺中溶剂的使用量；对生产过程中产生的废水、废气、固体废弃物等污染物严格控制，严格参照国家规定达标排放；为进一步规范环境管理，公司对照 ISO 14001:2015 环境管理体系要求，采用“PDCA 模式”持续改善公司环境管理，并通过 ISO 14001:2015 环境管理体系认证。

**三、社会责任工作情况****(一) 主营业务社会贡献与行业关键指标**

公司主要业务包括小分子及新分子类型药物发现领域的分子砌块和工具化合物的研发，小分子及新分子类型药物原料药、中间体的工艺开发和生产技术改进，以及制剂的药学研发、注册及生产。2022 年，公司各项业务进入了战略机遇期、创新发展关键期及产业链升级突破期，公司秉持“以人为本、诚信笃实、务实创新”的经营理念，积极应对国内外经济环境变化，围绕既定发

展战略，扎实推进产业化、全球化、品牌化发展战略落地，在生产、研发、产品、人才、市场等多方面整体布局，为后续中长期发展积蓄力量。

详细情况请参阅“第三节 管理层讨论与分析 一、经营情况讨论与分析”。

## (二)从事公益慈善活动的类型及贡献

类型	数量	情况说明
对外捐赠	-	
其中：资金（万元）	-	
物资折款（万元）	-	
公益项目	39	见下文“1.从事公益慈善活动的具体情况”
其中：资金（万元）	39	
救助人数（人）	-	
乡村振兴	-	
其中：资金（万元）	-	
物资折款（万元）	-	
帮助就业人数（人）	-	

### 1. 从事公益慈善活动的具体情况

适用 不适用

公司积极助力公益事业，把慈善工作作为汇报社会的载体。成立“皓基金”、“皓元奖学金”、开设“奇妙魔法”科普课堂，为社会的持续发展做出贡献。同时，公司结合自己的实际情况，不定期参加爱心捐赠、书籍捐赠、环境保护等公益活动，切实履行社会责任，体现公司价值。

### 2. 巩固拓展脱贫攻坚成果、乡村振兴等工作具体情况

适用 不适用

## (三)股东和债权人权益保护情况

公司严格按照《公司法》、《上海证券交易所科创板股票上市规则》、《上市公司信息披露管理办法》等法律法规的要求以及《公司章程》等有关规定，不断完善公司法人治理结构和内部控制制度，提高公司规范运作水平，切实保障股东及债权人权益。公司股东大会、董事会、监事会、经营层依法规范运作，历次股东大会决策程序合法合规，确保股东充分行使参与权和表决权；严格按照《上市公司信息披露管理办法》等规定，公开、公平、公正的履行信息披露义务，确保信息披露内容的真实、准确、完整，保证股东平等地享有知情权；坚持多渠道与投资者保持良好的沟通，通过现场调研、网上业绩说明会、网上投资者集体接待日活动、上证E互动平台、电话、电子邮箱等与投资者沟通交流，解答投资者疑问，维护与投资者的良好关系。



#### (四)职工权益保护情况

公司重视治理体系建设、制度完善和薪酬福利保障。不断完善和修订各项用工制度和人事管理制度，依法与员工签订劳动合同，为员工缴纳社保保险等；提供了具有市场竞争力的薪资待遇，以及工作餐补、上下班交通补贴、健康体检、节日福利、工会活动等各项福利。

公司秉承“以人为本”的理念，尊重人才，重视人才。为每个岗位建立人才梯队培养机制，通过采用企业内训、外聘内训相结合的方式，开展多维度、多层次的培训项目，让员工与企业共同进步、共同成长；公司为每位员工提供学习和交流的平台，激发优秀人才的良好创新意识和创造能力，共同促进公司和自身的发展。

#### 员工持股情况

员工持股人数（人）	87
员工持股人数占公司员工总数比例（%）	2.58
员工持股数量（万股）	847
员工持股数量占总股本比例（%）	7.95

注：上述数据为员工持股平台员工持股情况，不包含员工自行从二级市场购买、2022 年第二类限制性股票激励计划授予的数量。2022 年第二类限制性股票激励计划尚未完成归属，激励对象尚未持股。

#### (五)供应商、客户和消费者权益保护情况

公司建立了较为完善的供应商管理流程，按照流程要求对供应商进行合理筛选、比价，结合市场价格及各家供应商的报价，综合确定采购价格，并及时支付货款以保障供应商的合法权益。同时，公司一直坚持客户至上的原则，努力达成客户的目标，实现客户的满意，超越客户的期望，力求在质量、速度、成本、合规和知识产权保护等方面全面满足客户的要求。

#### (六)产品安全保障情况

公司始终坚持为客户提供高质量且稳定可靠的产品，并将安全生产作为经营的重要目标。在体系建设方面，公司顺应医药行业发展趋势，在紧随行业热点进行技术升级迭代的同时，积极引入并通过 ISO9001:2015 质量管理体系认证、完善知识产权管理体系、EHS 管理体系，通过执行严格的质量标准及 cGMP 要求，采取全面、完善的质量控制措施，从人力资源、研发、生产、质量控制和项目管理等多方面确保准确、专业的高效工作及输出；在供应链方面，公司运用现代 IT 技术和程控方法自主开发了企业 ERP 资源管理系统，通过大数据实现数据的实时更新和动态监管，从原料采购、放行样品检验、生产过程的质量控制、贮存过程的质量考察及产品交付等进行全流程的把控，提升产品品质和服务质量，为客户提供了可靠的产品和优质的服务。

报告期内，公司顺利接受客户审计 28 场、第三方审计 3 场，全部通过；基于多年的业务合作，客户对公司技术实力、质量体系及安全环保管理高度认可。截至报告期末，公司没有因产品质量问题导致重大事故或重大产品质量纠纷的情况。

#### (七) 在承担社会责任方面的其他情况

适用  不适用

### 四、其他公司治理情况

#### (一) 党建情况

适用  不适用

公司于 2015 年 4 月成立了党支部，截至 2022 年 12 月 31 日，在册党员 84 人，预备党员 7 人，积极分子 4 人。经过 7 年的努力，公司于 2022 年 1 月申请成立上海皓元医药股份有限公司党总支并成立下属第一、第二支部支委会。

2022 年，皓元医药党总支号召党员同志积极参与党建活动，无论是社区还是工作岗位，都能起到很好的带头作用，大大增强党组织的凝聚力和战斗力，提高党员政治思想素质和党员干部的科学管理能力，也增强了党员在单位的工作积极性。每一名党员发挥“一名党员一面旗”的先锋模范作用，主动亮身份、当先锋、树形象，让群众切身感受到“党员就在身边”。皓元医药党支部为公司务实经营和稳健发展增添了强大的动力。

皓元医药党总支始终重视党建工作与公司发展战略的高度统一。既要让党建工作落实在实际工作中。同时，也要创新党建工作的方式方法，通过参观红色教育基地，民主生活会，专题学习会议等方式，使党建工作丰富多彩。

#### (二) 投资者关系及保护

类型	次数	相关情况
召开业绩说明会	3	报告期内，公司召开了 2021 年度暨 2022 年第一季度业绩暨现金分红说明会、2022 年半年度业绩说明会、2022 年第三季度业绩说明会。详情请见上海证券交易所上证路演中心（网址： <a href="http://roadshow.sseinfo.com/">http://roadshow.sseinfo.com/</a> ）
借助新媒体开展投资者关系管理活动	3	公司在 2021 年度报告、2022 年一季度报告、2022 年半年度报告披露的同时，通过新媒体平台发布相应的报告解读长图，详见“皓元医药”公众号发布的相关信息。
官网设置投资者关系专栏	<input checked="" type="checkbox"/> 是 <input type="checkbox"/> 否	详见公司官网 ( <a href="http://www.chemexpress.com.cn/index.html">http://www.chemexpress.com.cn/index.html</a> ) 投资

		者关系专栏
--	--	-------

开展投资者关系管理及保护的具体情况

适用 不适用

公司高度重视投资者关系管理工作，按照《信息披露管理制度》、《投资者关系管理制度》等制度的规定，多举措保障信息披露的真实、准确、完整、及时，为保护投资者特别是公众投资者的知情权等合法权益奠定基础。

充分拓展、利用多种渠道和方式与投资者开展互动交流。报告期内，公司多次开展业绩说明会、券商策略会、投资者现场调研活动等，并在接待活动结束后编制《投资者关系活动记录表》，定期在“上证 e 互动”网站予以发布。公司官网设置投资者关系专栏，并设有专门的投资者咨询电话、传真和邮箱，咨询电话和邮箱由专人负责接听和查收，保证工作时间线路畅通。同时，公司开通并运行有“皓元医药”微信公众号和视频号，及时向投资者传递准确的公司动态信息。公司通过与投资者的充分交流，保障了各类投资者知情权，增进了投资者对公司战略和业务的理解。

其他方式与投资者沟通交流情况说明

适用 不适用

### (三) 信息披露透明度

适用 不适用

公司严格按照《公司法》、《上海证券交易所科创板股票上市规则》等相关法律法规的要求，结合《公司章程》、《公司信息披露管理制度》，明确信息披露责任人，真实、准确、完整、及时的履行信息披露义务，维护全体股东特别是中小股东的合法权益。公司积极回复投资者在上证 e 互动平台的问题，并针对投资者关注度高、市场反馈频繁的信息通过投资者交流、《投资者关系活动记录表》等形式对外发布，做到信息应披尽披。

### (四) 知识产权及信息安全保护

适用 不适用

公司作为聚焦技术研发创新的高新技术企业，高度重视知识产权保护，始终致力于加强知识产权管理体系运营水平，贯彻《企业知识产权管理规范》(GB/T29490-2013)国家标准，保持知识产权管理体系认证证书的持续有效性，将知识产权管理融入公司研发以及经营活动中，持续优化知识产权保护能力，将技术秘密的保密管理与现有知识产权管理相结合，形成多种综合性保护措施。公司在注重保护自身创新成果的同时，也尊重他人知识产权，做好知识产权风险规避，营造良好的创新环境。

公司高度重视数据安全与合规工作，持续优化信息安全管理措施，对内部存储系统、数据的访问和权限管控进一步精细化升级，保证涉密信息的保密性、安全性；建立了相对完善的防病毒体系，做到多维度立体防护；不断完善信息系统管理制度和相关 SOP，为公司安全、稳定、高效的业务系统运行提供保障。

#### (五) 机构投资者参与公司治理情况

适用 不适用

##### 1、投资机构委派外部董事

公司上市前三轮融资引入多家知名的或深耕医疗产业的私募基金。苏信基金和景嘉创业分别委派专业人士作为公司第三届董事会外部董事，深度参与公司重大经营事项决策，为公司发展建言献策。

##### 2、与机构投资者良性互动

报告期内，公司与投资机构保持良好沟通，通过投资者交流会、业绩说明会等多种形式推介公司发展战略、经营亮点的同时，积极倾听来自资本市场的声音，了解投资者对公司经营的意见和建议，促进公司治理进一步完善和提升。

##### 3、机构投资者参与审议股东大会议案

报告期内，公司共召开 6 次股东大会，其中苏信基金、景嘉创业等多家机构投资者参与了公司股东大会，就公司限制性股票激励计划、发行股份及支付现金相结合的方式收购药源药物 100.00% 股权等重要议案进行了投票表决。

#### (六) 其他公司治理情况

适用 不适用

## 第六节 重要事项

### 一、承诺事项履行情况

#### (一) 公司实际控制人、股东、关联方、收购人以及公司等承诺相关方在报告期内或持续到报告期内的承诺事项

√适用 □不适用

承诺背景	承诺类型	承诺方	承诺内容	承诺时间及期限	是否有履行期限	是否及时严格履行	如未能及时履行应说明未完成履行的具体原因	如未能及时履行应说明下一步计划
与重大资产重组相关的承诺	其他	皓元医药	1. 本公司已向参与本次交易的相关中介机构充分披露了本次交易所需的全部信息，并承诺在本次交易期间及时向前述中介机构提供相关信息。本公司保证所提供信息的真实性、准确性和完整性，不存在虚假记载、误导性陈述或者重大遗漏，文件上所有签字与印章均为真实，复印件均与原件一致。如因本公司提供的信息存在虚假记载、误导性陈述或者重大遗漏，给本公司或者投资者造成损失的，本公司将依法承担个别和连带的法律责任；2. 在参与本次交易期间，本公司将依照相关法律、法规、规章、中国证监会和上海证券交易所的有关规定，及时披露有关本次交易的信息，并保证该等信息的真实性、准确性和完整性，保证该等信息不存在虚假记载、误导性陈述或者重大遗漏；3. 本公司保证有权签署本承诺函，且本承诺函一经正式签署，即对本公司构成有效的、合法的、具有约束力的承	2022年3月3日	否	是	不适用	不适用

			诺，并承担相应的法律责任。					
其他	皓元医药	1. 除已公开披露的情形外，本公司及本公司董事、监事、高级管理人员最近三年内未受过与证券市场有关的行政处罚、刑事处罚、或者涉及与经济纠纷有关的重大民事诉讼或者仲裁事项，最近一年未受到上海证券交易所公开谴责；2. 本公司及本公司董事、监事、高级管理人员最近三年的诚信状况良好，不存在未按期偿还大额债务、未履行承诺、被中国证监会采取行政监管措施或受到上海证券交易所纪律处分的情形等；3. 本公司及本公司董事、监事、高级管理人员不存在尚未了结的或可预见的重大诉讼、仲裁及行政处罚的情形；不存在因涉嫌犯罪正被司法机关立案侦查或涉嫌违法违规正被中国证监会立案调查的情形。	2022年3月3日	否	是	不适用	不适用	
其他	皓元医药	1. 本公司作为本次交易的购买方，不存在相关法律法规及公司章程规定的终止或提前清算的情形，本公司设立合法有效并具备本次交易的主体资格；2. 本公司符合上市公司发行股票的条件，不存在法律、法规、规章或规范性文件规定的不得发行股票的情形。	2022年3月3日	否	是	不适用	不适用	
其他	皓元医药	1. 本公司保证针对本次交易已采取了有效的保密措施，履行了保密义务，防止本公司的关联人、员工等单位或个人利用本次交易从事内幕交易、操纵证券市场等违法活动；2. 本公司、本公司的控股股东、实际控制人及其控制的企业，以及本公司的董事、监事、高级管理人员不存在泄露本次交易内幕信息以及利用本次交易信息进行内幕交易的情形，不存在因涉嫌本次交易相关的内幕交易被中国证	2022年3月3日	否	是	不适用	不适用	

		券监督管理委员会立案调查或者被司法机关立案侦查的情形，最近36个月内不存在因涉嫌参与重大资产重组相关的内幕交易被中国证券监督管理委员会作出行政处罚或者被司法机关依法追究刑事责任的情形，不存在依据《上市公司监管指引第7号——上市公司重大资产重组相关股票异常交易监管》第十三条不得参与重大资产重组的情形。					
其他	皓元医药	1. 本次交易严格控制项目参与人员范围，尽可能的缩小知悉本次交易相关敏感信息的人员范围；2. 交易双方接触时，本公司及交易对方采取了必要且充分的保密措施，限定相关敏感信息的知情人范围，做好内幕信息知情人员的登记；3. 本公司多次告知内幕信息知情人员严格遵守保密制度，履行保密义务，在内幕信息依法披露前，不得公开或泄露内幕信息，不得利用内幕信息买卖本公司股票或建议他人买卖本公司股票；4. 本公司按照有关规定，编制了交易进程备忘录及内幕信息知情人的登记，并经相关人员签字确认。	2022年3月3日	否	是	不适用	不适用
其他	公司董事、监事、高级管理人员	1. 承诺人已向上市公司及其聘请的相关中介机构充分披露了与本次交易所需的全部信息，并承诺在本次交易期间及时向上市公司及其聘请的相关中介机构提供相关信息。承诺人保证所提供信息及作出说明、确认的真实性、准确性和完整性，不存在虚假记载、误导性陈述或者重大遗漏。如因提供的信息存在虚假记载、误导性陈述或者重大遗漏，给上市公司或者投资者造成损失的，将依法承担个别和连带的法律责任；2. 如本次交易因涉嫌所提供或披露的信息存在	2022年3月3日	否	是	不适用	不适用

		虚假记载、误导性陈述或者重大遗漏，被司法机关立案侦查或者被中国证监会立案调查的，在案件调查结论明确以前，如承诺人持有上市公司股份的，不转让在上市公司拥有权益的股份，并于收到立案稽查通知的两个交易日内将暂停转让的书面申请和股票账户提交上市公司董事会，由董事会代承诺人向证券交易所和登记结算公司申请锁定；如承诺人未在两个交易日内提交锁定申请，授权董事会核实后直接向证券交易所和登记结算公司报送承诺人的身份信息和账户信息并申请锁定；董事会未向证券交易所和登记结算公司报送承诺人的身份信息和账户信息的，授权证券交易所和登记结算公司直接锁定相关股份。如调查结论发现存在违法违规情节，承诺人承诺锁定股份自愿用于相关投资者赔偿安排；3. 承诺人对所提供信息的真实性、准确性和完整性承担个别和连带的法律责任。					
其他	公司董事、监事、高级管理人员	1. 承诺人最近三年内未受过与证券市场有关的行政处罚、刑事处罚、或者涉及与经济纠纷有关的重大民事诉讼或者仲裁事项，最近一年未受到证券交易所公开谴责；2. 承诺人最近三年的诚信状况良好，不存在未按期偿还大额债务、未履行承诺、被中国证监会采取行政监管措施或受到证券交易所纪律处分的情形等；3. 承诺人不存在尚未了结的或可预见的重大诉讼、仲裁及行政处罚的情形；不存在因涉嫌犯罪正被司法机关立案侦查或涉嫌违法违规正被中国证监会立案调查的情形。	2022年3月3日	否	是	不适用	不适用
其他	公司董事、监	1. 承诺人承诺自本次交易预案公告之日起至本次交易实施完毕期间	2022年3	否	是	不适用	不适用



	事、高级管理人员	无减持上市公司的计划，不会减持所持上市公司的股票。上述股份包括承诺人原持有的上市公司股份以及原持有股份在上述期间内因上市公司分红送股、资本公积转增股本等形成的衍生股份；2. 若违反上述承诺，由此给上市公司或者其他投资者造成损失的，承诺人承诺将向上市公司或其他投资者依法承担赔偿责任；3. 如承诺人不再作为上市公司的董事/监事/高级管理人员，则无需继续履行上述承诺。承诺人将按届时有效的相关法律法规进行股份减持。	月 3 日				
其他	公司董事、监事、高级管理人员	1. 本人保证针对本次交易已采取了有效的保密措施，履行了保密义务，防止本人的关联单位或个人利用本次交易从事内幕交易、操纵证券市场等违法活动；2. 本人保证不存在泄露本次交易内幕信息以及利用本次交易信息进行内幕交易的情形，不存在因涉嫌本次交易相关的内幕交易被立案调查或者立案侦查的情形，最近 36 个月内不存在因涉嫌参与重大资产重组相关的内幕交易被中国证券监督管理委员会作出行政处罚或者被司法机关依法追究刑事责任的情形，不存在依据《上市公司监管指引第 7 号——上市公司重大资产重组相关股票异常交易监管》第十三条不得参与重大资产重组的情形。	2022 年 3 月 3 日	否	是	不适用	不适用
其他	公司董事、监事、高级管理人员	1. 本人承诺不无偿或以不公平条件向其他单位或者个人输送利益，也不采用其他方式损害公司利益；2. 本人承诺对本人的职务消费行为进行约束；3. 本人承诺不动用公司资产从事与其履行职责无关的投资、消费活动；4. 本人承诺由董事会或薪酬与考核委员会制定的薪酬制度与公司填补即期回报措施的执行情况相挂钩；5. 若公司未	2022 年 3 月 3 日	否	是	不适用	不适用

		<p>来实施股权激励，本人承诺拟公布的公司股权激励的行权条件与公司填补即期回报措施的执行情况相挂钩；6. 自本承诺出具日至上市公司本次发行股票实施完毕前，若中国证券监督管理委员会等证券监管机构作出关于填补即期回报措施及其承诺的其他新的监管规定的，且上述承诺相关内容不能满足中国证券监督管理委员会等证券监管机构的该等规定时，本公司承诺届时将按照证券监管机构的最新规定出具补充承诺。作为填补即期回报措施相关责任主体之一，本人承诺切实履行上市公司制定的有关填补即期回报措施以及承诺人对此作出的任何有关填补即期回报措施的承诺。若违反上述承诺或拒不履行上述承诺，本人同意按照中国证券监督管理委员会和上海证券交易所等证券监管机构按照其制定或发布的有关规定、规则，对本人采取相关管理措施或作出相关处罚；若违反该等承诺并给上市公司或者投资者造成损失的，本人愿意依法承担对上市公司或者投资者的补偿责任。</p>					
其他	公司控股股东、实际控制人	<p>1. 承诺人已向上市公司及其聘请的相关中介机构充分披露了与本次交易所需的全部信息，并承诺在本次交易期间及时向上市公司及其聘请的相关中介机构提供相关信息。承诺人保证所提供信息及作出说明、确认的真实性、准确性和完整性，不存在虚假记载、误导性陈述或者重大遗漏。如因提供的信息存在虚假记载、误导性陈述或者重大遗漏，给上市公司或者投资者造成损失的，将依法承担个别和连带的法律责任；2. 如本次交易因涉嫌所提供或披露的信息存在</p>	2022 年 3 月 3 日	否	是	不适用	不适用

		虚假记载、误导性陈述或者重大遗漏，被司法机关立案侦查或者被中国证监会立案调查的，在案件调查结论明确以前，承诺人不转让在上市公司拥有权益的股份，并于收到立案稽查通知的两个交易日内将暂停转让的书面申请和股票账户提交上市公司董事会，由董事会代承诺人向证券交易所和登记结算公司申请锁定；如承诺人未在两个交易日内提交锁定申请，授权董事会核实后直接向证券交易所和登记结算公司报送承诺人的身份信息和账户信息并申请锁定；董事会未向证券交易所和登记结算公司报送承诺人的身份信息和账户信息的，授权证券交易所和登记结算公司直接锁定相关股份。如调查结论发现存在违法违规情节，承诺人承诺锁定股份自愿用于相关投资者赔偿安排；3. 承诺人对所提供信息的真实性、准确性和完整性承担个别和连带的法律责任。					
其他	公司控股股东、实际控制人	1. 承诺人承诺自本次交易预案公告之日起至本次交易实施完毕期间无减持上市公司股票的计划，不会减持所持上市公司的股票。上述股份包括承诺人原持有的上市公司股份以及原持有股份在上述期间内因上市公司分红送股、资本公积转增股本等形成的衍生股份；2. 若违反上述承诺，由此给上市公司或者其他投资者造成损失的，承诺人承诺将向上市公司或其他投资者依法承担赔偿责任。	2022年3月3日	否	是	不适用	不适用
其他	公司控股股东、实际控制人	1. 承诺人及承诺人近亲属（如承诺人为自然人）直接或间接控制或具有重大影响的企业将尽可能避免或减少与上市公司之间的关联交易；2. 本次交易完成后，若发生无法避免的或有合理理由存在的关	2022年3月3日	否	是	不适用	不适用

		<p>联交易，将严格遵循公开、公正、公平的市场原则，严格按照有关法律、法规、规范性文件及上市公司章程等有关规定履行决策程序，确保交易价格公允，并予以充分、及时的披露；3. 如违反上述承诺而导致上市公司的权益受到损害的，承诺人将依法承担相应的赔偿责任。</p>					
其他	公司控股股东、实际控制人	<p>1. 承诺人在被法律法规认定为上市公司的控股股东、实际控制人期间，承诺人及承诺人近亲属（如承诺人为自然人）不会在中国境内或境外，以任何方式（包括但不限于独资、合资、合作经营或者承包、租赁经营等）直接或者间接从事对上市公司、药源药物所从事业务构成或可能构成竞争的活动；2. 如日后承诺人及承诺人近亲属（如承诺人为自然人）拥有实际控制权的其他公司的经营活动可能与上市公司、药源药物所从事业务产生同业竞争，承诺人将立即通知上市公司，并尽力促使承诺人及承诺人近亲属（如承诺人为自然人）拥有实际控制权的其他公司将该商业机会让与给上市公司，以避免与上市公司及其下属公司形成同业竞争或潜在同业竞争，确保上市公司及其股东利益不受损害；3. 如上市公司进一步拓展业务范围，承诺人及承诺人近亲属（如承诺人为自然人）拥有实际控制权的其他公司将不与上市公司拓展后的业务相竞争；若出现可能与上市公司拓展后的业务产生竞争的情形，将采取停止构成竞争的业务、将相竞争的业务以合法方式置入上市公司、将相竞争的业务转让给无关联的第三方等方式维护上市公司的利益，消除潜在的同业竞争。</p>	2022 年 3 月 3 日	否	是	不适用	不适用

	其他	公司控股股东、实际控制人	1. 承诺人保证针对本次交易已采取了有效的保密措施，履行了保密义务，防止承诺人的关联人、员工等单位或个人利用本次交易从事内幕交易、操纵证券市场等违法活动；2. 承诺人及其控制的企业不存在泄露本次交易内幕信息以及利用本次交易信息进行内幕交易的情形，不存在因涉嫌本次交易相关的内幕交易被立案调查或者立案侦查的情形，最近 36 个月内不存在因涉嫌参与重大资产重组相关的内幕交易被中国证券监督管理委员会作出行政处罚或者被司法机关依法追究刑事责任的情形，不存在依据《上市公司监管指引第 7 号——上市公司重大资产重组相关股票异常交易监管》第十三条不得参与重大资产重组的情形。	2022 年 3 月 3 日	否	是	不适用	不适用
	其他	公司控股股东、实际控制人	1. 在本次交易完成后，承诺人将严格遵守中国证监会、上海证券交易所有关规章及上市公司章程等的相关规定，与其他股东平等行使股东权利、履行股东义务，不利用控股股东、实际控制人地位谋取不当利益，保证上市公司在人员、资产、财务、机构及业务方面继续与承诺人控制的其他企业完全分开，保持上市公司在业务、资产、人员、财务和机构方面的独立；2. 如出现因承诺人违反上述承诺而导致上市公司的权益受到损害的情况，承诺人将依法承担相应的赔偿责任。	2022 年 3 月 3 日	否	是	不适用	不适用
	其他	公司控股股东、实际控制人	1. 不越权干预上市公司经营管理活动，不侵占上市公司利益；2. 自本承诺出具日至上市公司本次发行股票实施完毕前，若中国证券监督管理委员会等证券监管机构作出关于填补即期回报措施及其承诺	2022 年 3 月 3 日	否	是	不适用	不适用

		的其他新的监管规定的，且上述承诺相关内容不能满足中国证券监督管理委员会等证券监管机构的该等规定时，本公司承诺届时将按照证券监管机构的最新规定出具补充承诺；3. 作为填补即期回报措施相关责任主体，承诺人承诺切实履行上市公司制定的有关填补即期回报措施以及承诺人对此作出的任何有关填补即期回报措施的承诺。若违反上述承诺或拒不履行上述承诺，承诺人同意按照中国证券监督管理委员会和上海证券交易所等证券监管机构按照其制定或发布的有关规定、规则，对承诺人采取相关管理措施或作出相关处罚；若违反该等承诺并给上市公司或者投资者造成损失的，承诺人愿意依法承担对上市公司或者投资者的补偿责任。					
其他	公司控股股东	1. 本公司在本次发行中认购的上市公司股份自股份发行结束之日起十八个月内不得转让；2. 本公司就本次发行取得的上述股份，由于上市公司分配股票股利、资本公积转增等情形所衍生取得的股份亦应遵守上述股份锁定安排；3. 相关法律、行政法规、部门规章、规范性文件、上海证券交易所对本公司因本次发行取得的上述股份的锁定期作出不同规定或要求的，本公司应当遵守；4. 上述锁定期届满后，本公司出售上述股份将按照中国证券监督管理委员会及上海证券交易所等有关规定执行。本公司如违反上述承诺，将依法承担相应的法律责任；由此给上市公司或其他投资者造成损失的，将依法承担赔偿责任。	认购股份上市之日起 18 个月	是	是	不适用	不适用
其他	公司控股股东	本公司用于认购本次发行股份的资金为自有或自筹合法资金，不存	2022 年 3	否	是	不适用	不适用

		在分级收益等结构化安排，亦未采用杠杆或其他结构化的方式进行融资，不存在违反中国法律、法规及中国证监会规定的情形。不存在上市公司直接或通过利益相关方向本公司及其出资人提供财务资助或补偿的情形，不存在在本公司接受上市公司或其利益相关方以任何方式提供的财务资助或补偿的情形。本公司如违反上述承诺，将依法承担相应的法律责任；由此给上市公司或其他投资者造成损失的，将依法承担赔偿责任。	月 3 日				
其他	公司控股股东	1. 本公司及本公司董事、监事、高级管理人员最近三年内未受过与证券市场有关的行政处罚、刑事处罚、或者涉及与经济纠纷有关的重大民事诉讼或者仲裁事项，最近一年未受到上海证券交易所公开谴责；2. 本公司及本公司董事、监事、高级管理人员最近三年的诚信状况良好，不存在未按期偿还大额债务、未履行承诺、被中国证监会采取行政监管措施或受到上海证券交易所纪律处分的情形等；3. 本公司及本公司董事、监事、高级管理人员不存在尚未了结的或可预见的重大诉讼、仲裁及行政处罚的情形；不存在因涉嫌犯罪正被司法机关立案侦查或涉嫌违法违规正被中国证监会立案调查的情形。	2022 年 3 月 3 日	否	是	不适用	不适用
其他	公司实际控制人	1. 除已公开披露的情形外，本人最近三年内未受过与证券市场有关的行政处罚、刑事处罚、或者涉及与经济纠纷有关的重大民事诉讼或者仲裁事项，最近一年未受到证券交易所公开谴责；2. 本人最近三年的诚信状况良好，不存在未按期偿还大额债务、未履行承诺、	2022 年 3 月 3 日	否	是	不适用	不适用

		被中国证监会采取行政监管措施或受到证券交易所纪律处分的情形等；3. 本人不存在尚未了结的或可预见的重大诉讼、仲裁及行政处罚的情形；不存在因涉嫌犯罪正被司法机关立案侦查或涉嫌违法违规正被中国证监会立案调查的情形。					
其他	药源药物化学 (上海)有限公司	1. 本公司已向上市公司、参与本次交易的相关中介机构充分披露了本次交易所需的全部信息，并承诺在本次交易期间及时提供相关信息。本公司保证所提供信息的真实性、准确性和完整性，不存在虚假记载、误导性陈述或者重大遗漏，文件上所有签字与印章均为真实，复印件均与原件一致。如因本公司提供的信息存在虚假记载、误导性陈述或者重大遗漏，给上市公司或者投资者造成损失的，本公司将依法承担个别和连带的法律责任；2. 在参与本次交易期间，本公司将依照相关法律、法规、规章、中国证监会和证券交易所的有关规定，及时披露有关本次交易的信息，并保证该等信息的真实性、准确性和完整性，保证该等信息不存在虚假记载、误导性陈述或者重大遗漏；3. 本公司保证有权签署本承诺函，且本承诺函一经正式签署，即对本公司构成有效的、合法的、具有约束力的承诺，并承担相应的法律责任。	2022年3月3日	否	是	不适用	不适用
其他	药源药物化学 (上海)有限公司	1. 本公司及本公司董事、监事、高级管理人员最近三年内未受过与证券市场有关的行政处罚、刑事处罚、或者涉及与经济纠纷有关的重大民事诉讼或者仲裁事项，最近一年未受到证券交易所公开谴责；2. 本公司及本公司董事、监事、高级管理人员最近三年的诚信状况	2022年3月3日	否	是	不适用	不适用



		良好，不存在未按期偿还大额债务、未履行承诺、被中国证监会采取行政监管措施或受到证券交易所纪律处分的情形等；3. 本公司及本公司董事、监事、高级管理人员不存在尚未了结的或可预见的重大诉讼、仲裁及行政处罚的情形；不存在因涉嫌犯罪正被司法机关立案侦查或涉嫌违法违规正被中国证监会立案调查的情形。					
其他	药源药物化学（上海）有限公司	本公司作为本次资产重组的标的公司，成立于 2003 年 9 月 28 日，目前持有自由贸易试验区市场监督管理局核发的统一社会信用代码为 91310115754775099W 的《营业执照》，不存在相关法律法规或公司章程规定的终止或提前清算的情形，本公司设立合法有效并具备参与本次交易的主体资格。	2022 年 3 月 3 日	否	是	不适用	不适用
其他	药源药物化学（上海）有限公司	1. 本公司保证针对本次交易已采取了有效的保密措施，履行了保密义务，防止本公司的关联人、员工等单位或个人利用本次交易从事内幕交易、操纵证券市场等违法活动；2. 本公司，本公司的控股股东、实际控制人及其控制的企业，以及本公司的董事、监事、高级管理人员不存在泄露本次交易内幕信息以及利用本次交易信息进行内幕交易的情形，不存在因涉嫌本次交易相关的内幕交易被立案调查或者立案侦查的情形，最近 36 个月内不存在因涉嫌参与重大资产重组相关的内幕交易被中国证券监督管理委员会作出行政处罚或者被司法机关依法追究刑事责任的情形，不存在依据《上市公司监管指引第 7 号——上市公司重大资产重组相关股票异常交易监管》第十三条不得参与重大资产重组的情形。	2022 年 3 月 3 日	否	是	不适用	不适用

其他	药源药物化学 (上海)有限公司董事、监事、高级管理人员	1. 本人已向上市公司、参与本次交易的相关中介机构充分披露了与本次交易所需的全部信息, 并承诺在本次交易期间及时提供相关信息。本人保证所提供信息的真实性、准确性和完整性, 不存在虚假记载、误导性陈述或者重大遗漏, 文件上所有签字均为真实, 复印件均与原件一致。如因提供的信息存在虚假记载、误导性陈述或者重大遗漏, 给上市公司或者投资者造成损失的, 将依法承担个别和连带的法律责任; 2. 在参与本次交易期间, 本人将依照相关法律、法规、规章、中国证监会和证券交易所的有关规定, 及时披露有关本次交易的信息, 并保证该等信息的真实性、准确性和完整性, 保证该等信息不存在虚假记载、误导性陈述或者重大遗漏; 3. 本人保证有权签署本承诺函, 且本承诺函一经正式签署, 即对本人构成有效的、合法的、具有约束力的承诺, 并承担相应的法律责任。	2022年3月3日	否	是	不适用	不适用
其他	药源药物化学 (上海)有限公司董事、监事、高级管理人员	1. 本人最近三年内未受过与证券市场有关的行政处罚、刑事处罚、或者涉及与经济纠纷有关的重大民事诉讼或者仲裁事项, 最近一年未受到证券交易所公开谴责; 2. 本人最近三年的诚信状况良好, 不存在未按期偿还大额债务、未履行承诺、被中国证监会采取行政监管措施或受到证券交易所纪律处分的情形等; 3. 本人不存在尚未了结的或可预见的重大诉讼、仲裁及行政处罚的情形; 不存在因涉嫌犯罪正被司法机关立案侦查或涉嫌违法违规正被中国证监会立案调查的情形。	2022年3月3日	否	是	不适用	不适用
其他	药源药物化学	本人保证针对本次交易已采取了有效的保密措施, 履行了保密义务。	2022年3月3日	否	是	不适用	不适用

		(上海) 有限公司董事、监事、高级管理人员	本人保证不存在泄露本次交易内幕信息以及利用本次交易信息进行内幕交易的情形，不存在因涉嫌本次交易相关的内幕交易被立案调查或者立案侦查的情形，最近 36 个月内不存在因涉嫌参与重大资产重组相关的内幕交易被中国证券监督管理委员会作出行政处罚或者被司法机关依法追究刑事责任的情形，不存在依据《上市公司监管指引第 7 号——上市公司重大资产重组相关股票异常交易监管》第十三条不得参与重大资产重组的情形。	月 3 日				
	其他	WANGYUAN (王元)、上海源盟企业管理咨询合伙企业(有限合伙)、上海源黎企业管理咨询合伙企业(有限合伙)、宁波九胜创新医药科技有限公司、上海安戌信息科技有限公司	1. 本企业/本人已向上市公司、参与本次交易的相关中介机构充分披露了本次交易所需的全部信息，并承诺在本次交易期间及时提供相关信息。本企业/本人保证所提供信息的真实性、准确性和完整性，不存在虚假记载、误导性陈述或者重大遗漏，文件上所有签字与印章均为真实，复印件均与原件一致。如因本企业/本人提供的信息存在虚假记载、误导性陈述或者重大遗漏，给上市公司或者投资者造成损失的，本企业/本人将依法承担个别和连带法律责任；2. 在参与本次交易期间，本企业/本人将依照相关法律、法规、规章、中国证监会和证券交易所的有关规定，及时披露有关本次交易的信息，并保证该等信息的真实性、准确性和完整性，保证该等信息不存在虚假记载、误导性陈述或者重大遗漏；3. 如本次交易因涉嫌所提供或披露的信息存在虚假记载、误导性陈述或者重大遗漏，被司法机关立案侦查或者被中国证监会立案调查的，在案件调查结论明确以前，本企业/本人承诺不转让在上市公司拥有权益的股份，并于收到	2022 年 3 月 3 日	否	是	不适用	不适用

		立案稽查通知的两个交易日内将暂停转让的书面申请和股票账户提交上市公司董事会，由董事会代本企业/本人向证券交易所和登记结算公司申请锁定；如本企业/本人未在两个交易日内提交锁定申请，授权董事会核实后直接向证券交易所和登记结算公司报送本公司的身份信息和账户信息并申请锁定；董事会未向证券交易所和登记结算公司报送本公司的身份信息和账户信息的，授权证券交易所和登记结算公司直接锁定相关股份。如调查结论发现存在违法违规情节，本企业/本人承诺锁定股份自愿用于相关投资者赔偿安排；4. 本企业/本人保证有权签署本承诺函，且本承诺函一经正式签署，即对本企业/本人构成有效的、合法的、具有约束力的承诺，并承担相应的法律责任。					
其他	WANGYUAN (王元)、上海源盟企业管理咨询合伙企业(有限合伙)、上海源黎企业管理咨询合伙企业(有限合伙)、宁波九胜创新医药	1. 在持有上市公司股票期间，本人及本人控制的企业及本人近亲属拥有实际控制权的企业/本企业及本企业控制的企业不会在中国境内或境外，以任何方式(包括但不限于独资、合资、合作经营或者承包、租赁经营等)直接或者间接从事对上市公司(包含上市公司子公司，下同)的生产经营构成或可能构成竞争的业务或活动，如违反上述承诺，本人及本人控制的企业及本人近亲属拥有实际控制权的企业/本企业及本企业控制的企业将无条件放弃可能发生同业竞争的业务，或以公平、公允的价格，在适当时机将该等业务注入上市公司，并愿意承担由此产生的全部责任，充分赔偿或补偿由此给上市公司造成的损失。	2022年3月3日	否	是	不适用	不适用

		科技有限公 司、上海安成 信息科技有限 公司						
	其他	WANGYUAN (王元)、上 海源盟企业管 理咨询合伙企 业(有限合 伙)、上海源 黎企业管理合 伙企业(有限 合伙)、宁波 九胜创新医药 科技有限公 司、上海安成 信息科技有限 公司	1. 在持有上市公司股票期间,本企业/本人将尽量避免、减少与上 市公司(包含上市公司子公司,下同)发生关联交易。如因客观情 况导致必要的关联交易无法避免的,本企业/本人将严格遵守有关法 律、法规、规范性文件及内部章程制度的相关规定履行关联交易决 策程序,遵循公平、公正、公开的市场原则,确保交易价格公允, 并予以充分、及时地披露;2. 如违反上述承诺,本企业/本人愿意 承担由此产生的全部责任,充分赔偿或补偿由此给上市公司造成的 所有直接或间接损失。	2022年3 月3日	否	是	不适用	不适用
	其他	WANGYUAN (王元)、上 海源盟企业管	1. 在本次交易完成后,承诺人将继续按照有关法律、法规、规范性 文件的要求,做到与上市公司在人员、资产、业务、机构、财务方 面完全分开,不从事任何影响上市公司人员独立、资产独立完整、	2022年3 月3日	否	是	不适用	不适用

		理咨询合伙企业（有限合伙）、上海源黎企业管理咨询合伙企业（有限合伙）、宁波九胜创新医药科技有限公司、上海安成信息科技有限公司	业务独立、机构独立、财务独立的行为，不损害上市公司及其他股东的利益，切实保障上市公司在人员、资产、业务、机构和财务等方面的独立；2. 若违反以上承诺，承诺人将赔偿或补偿由此给上市公司造成的所有直接或间接损失；3. 本承诺自作出之日起至承诺人不再为上市公司股东时终止。					
	其他	WANGYUAN（王元）、上海源盟企业管理咨询合伙企业（有限合伙）、上海源黎企业管理咨询合伙企业（有限合伙）、宁波九胜创新医药	截至本承诺函出具之日，本企业/本人与上市公司及其控股股东、实际控制人、董事、监事、高级管理人员等之间不存在关联关系；本企业/本人不存在向上市公司推荐董事、高级管理人员的情况。	2022年3月3日	否	是	不适用	不适用

		科技有限公 司、上海安成 信息科技有限 公司						
	其他	WANGYUAN (王元)、上 海源盟企业管 理咨询合伙企 业(有限合 伙)、上海源 黎企业管理合 伙企业(有限 合伙)、宁波 九胜创新医药 科技有限公 司、上海安成 信息科技有限 公司	1. 本企业/本人及本企业的董事、监事、高级管理人员最近五年内未受过与证券市场有关的行政处罚、刑事处罚、或者涉及与经济纠纷有关的重大民事诉讼或者仲裁事项,最近一年未受到证券交易所公开谴责;2. 本企业/本人及本企业的董事、监事、高级管理人员最近五年的诚信状况良好,不存在未按期偿还大额债务、未履行承诺、被中国证监会采取行政监管措施或受到证券交易所纪律处分的情形等;3. 本企业/本人及本企业的董事、监事、高级管理人员不存在尚未了结的或可预见的重大诉讼、仲裁及行政处罚的情形;不存在因涉嫌犯罪正被司法机关立案侦查或涉嫌违法违规正被中国证监会立案调查的情形。	2022年6 月6日	否	是	不适用	不适用
	其他	WANGYUAN (王元)、上 海源盟企业管	1. 本企业作为本次交易的交易对方,不存在依据相关法律、法规及公司章程或合伙协议规定的终止、提前清算等情形,本企业设立合法有效并具备实施本次交易的主体资格;2. 本企业符合作为上市公	2022年3 月3日	否	是	不适用	不适用

		理咨询合伙企业（有限合伙）、上海源黎企业管理咨询合伙企业（有限合伙）、宁波九胜创新医药科技有限公司、上海安成信息科技有限公司	司发行股票的发行对象条件，不存在法律、法规、规章或规范性文件规定的不得作为上市公司发行股票发行对象的情形。					
	其他	WANGYUAN（王元）、上海源盟企业管理咨询合伙企业（有限合伙）、上海源黎企业管理咨询合伙企业（有限合伙）、宁波九胜创新医药	1. 本企业/本人所持有药源药物的股权系真实、合法、有效持有，不存在出资不实情况，不存在委托持股、信托持股等安排，不存在任何权属纠纷或潜在纠纷，不存在其他设定质押或第三方权利、权利限制、被查封或被冻结的情形；2. 本企业/本人持有药源药物的股权权属清晰，不存在任何可能导致上述股份被有关司法机关或行政机关查封、冻结、征用或限制转让的未决或者潜在的诉讼、仲裁以及任何其他行政或者司法程序；3. 本企业/本人保证上述内容均为真实、准确、完整。如因上述内容存在虚假记载、误导性陈述或者重大遗漏，给上市公司或者投资者造成损失的，本企业/本人将依法承担赔偿责任。	2022 年 3 月 3 日	否	是	不适用	不适用



		科技有限公 司、上海安成 信息科技有限 公司						
	其他	WANGYUAN (王元)、上 海源盟企业管 理咨询合伙企 业(有限合 伙)、上海源 黎企业管理合 伙企业(有限 合伙)、宁波 九胜创新医药 科技有限公 司、上海安成 信息科技有限 公司	1. 本企业/本人保证针对本次交易已采取了有效的保密措施,履行了保密义务,防止本企业/本人的关联人、员工等单位或个人利用本次交易从事内幕交易、操纵证券市场等违法活动;2. 本企业/本人,本企业的控股股东、实际控制人及其控制的机构,以及本企业的董事、监事、高级管理人员等主要管理人员不存在泄露本次交易内幕信息以及利用本次交易信息进行内幕交易的情形,不存在因涉嫌本次交易相关的内幕交易被立案调查或者立案侦查的情形,最近 36 个月内不存在因涉嫌参与重大资产重组相关的内幕交易被中国证券监督管理委员会作出行政处罚或者被司法机关依法追究刑事责任的情形,不存在依据《上市公司监管指引第 7 号——上市公司重大资产重组相关股票异常交易监管》第十三条不得参与重大资产重组的情形。	2022 年 3 月 3 日	否	是	不适用	不适用
	其他	WANGYUAN (王元)、上 海源盟企业管	1. 本人/本企业因本次收购取得的上市公司的股份在同时满足下列条件时解除限售:(1)法定锁定期届满;(2)上市公司委托的审计机构在业绩承诺补偿期满后就标的公司出具《专项审核报告》;	自认购股 份上市之 日起 36	是	是	不适用	不适用

		理咨询合伙企业（有限合伙）、启东源力企业管理咨询合伙企业（有限合伙）	（3）业绩承诺方履行完毕相关利润补偿义务（如有）；2. 在上述锁定期内，本人/本企业因上市公司实施送红股、转增股本等原因而增持的上市公司股份，亦遵守上述锁定期限的约定；3. 若上述锁定期与监管机构的最新监管意见不相符，本人/本企业将根据监管机构的最新监管意见进行相应调整，前述锁定期届满后按照相关监管机构的有关规定执行。	个月				
	其他	WANGYUAN（王元）、上海源盟企业管理咨询合伙企业（有限合伙）、启东源力企业管理咨询合伙企业（有限合伙）	本企业/本人通过本次交易获得的上市公司股份优先用于履行业绩补偿承诺，不通过质押股份等方式逃避补偿义务。如未来质押通过本次交易获得的股份时，将书面告知质权人，根据业绩补偿协议上述股份具有潜在业绩承诺补偿义务的情况，并在质押协议中就相关股份用于支付业绩补偿事项等与质权人作出明确约定。	2022 年 3 月 3 日	否	是	不适用	不适用
	其他	宁波九胜创新医药科技有限公司	1. 本企业在本次交易中取得的上市公司的股份自发行结束之日起 12 个月内不得转让；2. 在上述锁定期内，本公司因上市公司实施送红股、转增股本等原因而增持的上市公司股份，亦遵守上述锁定期限的约定；3. 若上述锁定期与监管机构的最新监管意见不相符，本公司将根据监管机构的最新监管意见进行相应调整，前述锁定期届满后按照相关监管机构的有关规定执行。	自认购股份上市之日起 12 个月	是	是	不适用	不适用

	其他	上海源盟企业管理咨询合伙企业（有限合伙）、启东源力企业管理咨询合伙企业（有限合伙）、宁波九胜创新医药科技有限公司	本企业不存在以非公开方式向特定对象募集资金及由特定管理人决策和管理的情形，也从未为投资及经营活动设立私募投资基金，本企业资产未委托私募基金管理人进行管理，不存在支付私募基金管理费的情况，亦未受托管理任何私募投资基金，不属于《私募投资基金管理人登记和基金备案办法》《私募投资基金监督管理暂行办法》规定的私募投资基金管理人或私募投资基金，无需向中国证券投资基金业协会履行有关私募投资基金管理人或私募投资基金的登记备案程序。	2022 年 3 月 3 日	否	是	不适用	不适用
与首次公开发行的承诺	股份限售	郑保富、高强、李硕梁	备注 1	2020 年 5 月 21 日，2021 年 6 月 8 日起 36 个月	是	是	不适用	不适用
	股份限售	刘怡姗、刘艳	备注 2	2020 年 5 月 21 日，2021 年 6 月 8 日起 36 个月	是	是	不适用	不适用
	股份	安戍信息	备注 3	2020 年 5	是	是	不适用	不适用

	限售			月 21 日， 2021 年 6 月 8 日起 36 个月				
	股份 限售	上海臣骁、上 海臣迈、宁波 臣曦	备注 4	2020 年 5 月 21 日， 2021 年 6 月 8 日起 36 个月	是	是	不适用	不适用
	股份 限售	苏信基金、真 金投资、景嘉 创业、国弘医 疗、分宜川流、 黄山创投、新 余诚众棠、虎 跃永沃、上海 泰礼、分宜金 济、含泰创投	备注 5	2020 年 5 月 21 日， 2021 年 6 月 8 日起 12 个月	是	是	不适用	不适用
	股份 限售	杨世先	备注 6	2020 年 5 月 21 日， 2021 年 6	是	是	不适用	不适用

				月 8 日起 12 个月				
股份 限售	林辉军、王海 英、胡守荣	备注 7		2020 年 5 月 21 日, 2021 年 6 月 8 日起 12 个月	是	是	不适用	不适用
股份 限售	金飞敏、刘海 旺、张宪恕	备注 8		2020 年 5 月 21 日, 2021 年 6 月 8 日起 36 个月及 离职后 6 个月内	是	是	不适用	不适用
股份 限售	沈卫红、李敏	备注 9		2020 年 5 月 21 日, 2021 年 6 月 8 日起 36 个月及 离职后 6 个月内	是	是	不适用	不适用

	股份限售	周治国、梅魁	备注 10	2020 年 5 月 21 日, 2021 年 6 月 8 日起 36 个月及离职后 6 个月内	是	是	不适用	不适用
	其他	安戎信息	备注 11	2020 年 5 月 21 日, 持股锁定期满后 2 年内	是	是	不适用	不适用
	其他	上海臣骁、上海臣迈、宁波臣曦	备注 12	2020 年 5 月 21 日, 持股锁定期满后 2 年内	是	是	不适用	不适用
	其他	苏信基金、真金投资、景嘉创业、上海泰礼、含泰创投、	备注 13	2020 年 5 月 21 日, 2021 年 6 月 8 日起	是	是	不适用	不适用

		新余诚众棠、 虎跃永沃		12 个月				
其他	控股股东、实 际控制人、董 事、高级管理 人员	备注 14		2020 年 5 月 21 日， 2021 年 6 月 8 日起 36 个月	是	是	不适用	不适用
其他	控股股东、实 际控制人、董 监高	备注 15		2020 年 5 月 21 日， 2021 年 6 月 8 日起 36 个月	是	是	不适用	不适用
其他	皓元医药	备注 16		2020 年 5 月 21 日， 长期	是	是	不适用	不适用
其他	公司及控股股 东、实际控制 人	备注 17		2020 年 5 月 21 日， 长期	是	是	不适用	不适用
其他	皓元医药	备注 18		2020 年 5 月 21 日， 长期	是	是	不适用	不适用

其他	控股股东、实际控制人	备注 19	2020 年 5 月 21 日, 长期	是	是	不适用	不适用
其他	董事、高级管理人员	备注 20	2020 年 5 月 21 日, 长期	是	是	不适用	不适用
其他	皓元医药	备注 21	2020 年 5 月 21 日, 长期	是	是	不适用	不适用
其他	皓元医药	备注 22	2020 年 5 月 21 日, 长期	是	是	不适用	不适用
其他	控股股东、实际控制人	备注 23	2020 年 5 月 21 日, 长期	是	是	不适用	不适用
其他	董事、监事、高级管理人员	备注 24	2020 年 5 月 21 日, 长期	是	是	不适用	不适用
解决同业竞争	控股股东、实际控制人	备注 25	2020 年 5 月 21 日, 作为公司	是	是	不适用	不适用



				实际控制 人期间				
其他	公司及控股股 东、实际控制 人	备注 26		2020 年 5 月 21 日， 长期	是	是	不适用	不适用
其他	公司控股股 东、实际控制 人	备注 27		2020 年 5 月 21 日， 长期	是	是	不适用	不适用

#### 备注 1：实际控制人及其一致行动人关于股份锁定期的承诺

郑保富、高强、李硕梁承诺：（1）自公司股票上市之日起 36 个月内，本人不转让或者委托他人管理本人直接或者间接持有的公司首次公开发行股票前已发行的股份，也不由公司回购本人直接或者间接持有的公司首次公开发行股票前已发行的股份。

（2）公司上市后 6 个月内，如公司股票连续 20 个交易日的收盘价均低于首次公开发行价格（期间公司如有分红、派息、送股、资本公积金转增股本、配股等除权除息事项，则作除权除息处理，下同），或者上市后 6 个月期末（如该日不是交易日，则为该日后第一个交易日）收盘价低于首次公开发行价格，则本人持有的公司股票的锁定期限在原有锁定期限基础上自动延长 6 个月。

（3）本人在担任公司董事、高级管理人员期间，每年转让公司股份不超过本人直接或间接持有股份总数的 25%；在离职后半年内不转让本人直接或间接持有的公司股份；如本人在任期届满前离职，在本人就任时确定的任期内和届满后 6 个月内，同样遵守前述规定。

（4）本人不因其职务变更、离职等原因，而放弃履行上述承诺。

（5）本人直接或间接持有的公司股票在锁定期届满后两年内减持的，减持价格不低于本次发行并上市时公司股票的发行价（如公司发生分红、派息、送股、资本公积金转增股本等除权除息事项，须按照有关规定做复权处理）。

(6) 如果本人违反上述承诺内容的, 本人将继续承担以下义务和责任: ①在有关监管机关要求的期限内予以纠正; ②给投资者造成直接损失的, 依法赔偿损失; ③有违法所得的, 按相关法律法规处理; ④如违反承诺后可以继续履行的, 将继续履行该承诺; ⑤根据届时规定可以采取的其他措施。

### **备注 2: 实际控制人的一致行动人刘怡姗、刘艳关于股份锁定期的承诺**

刘怡姗、刘艳承诺: (1) 自公司股票上市之日起 36 个月内, 本人不转让或者委托他人管理本人直接或者间接持有的公司首次公开发行股票前已发行的股份, 也不由公司回购本人直接或者间接持有的公司首次公开发行股票前已发行的股份。

(2) 公司上市后 6 个月内, 如公司股票连续 20 个交易日的收盘价均低于首次公开发行价格(期间公司如有分红、派息、送股、资本公积金转增股本、配股等除权除息事项, 则作除权除息处理, 下同), 或者上市后 6 个月期末(如该日不是交易日, 则为该日后第一个交易日)收盘价低于首次公开发行价格, 则本人持有的公司股票的锁定期限在原有锁定期限基础上自动延长 6 个月。

(3) 本人直接或间接持有的公司股票在锁定期届满后两年内减持的, 减持价格不低于本次发行并上市时公司股票的发行价(如公司发生分红、派息、送股、资本公积金转增股本等除权除息事项, 须按照有关规定做复权处理)。

(4) 如果本人违反上述承诺内容的, 本人将继续承担以下义务和责任: ①在有关监管机关要求的期限内予以纠正; ②给投资者造成直接损失的, 依法赔偿损失; ③有违法所得的, 按相关法律法规处理; ④如违反承诺后可以继续履行的, 将继续履行该承诺; ⑤根据届时规定可以采取的其他措施。

### **备注 3: 控股股东安成信息关于股份锁定期的承诺**

安成信息承诺: (1) 自公司股票上市之日起 36 个月内, 本公司不转让或者委托他人管理本公司直接或者间接持有的公司首次公开发行股票前已发行的股份, 也不由公司回购本公司直接或者间接持有的公司首次公开发行股票前已发行的股份。

(2) 公司上市后 6 个月内, 如公司股票连续 20 个交易日的收盘价均低于首次公开发行价格(期间公司如有分红、派息、送股、资本公积金转增股本、配股等除权除息事项, 则作除权除息处理, 下同), 或者上市后 6 个月期末(如该日不是交易日, 则为该日后第一个交易日)收盘价低于首次公开发行价格, 则本公司持有的公司股票的锁定期限在原有锁定期限基础上自动延长 6 个月。

(3) 本公司直接或间接持有的公司股票在锁定期届满后两年内减持的, 减持价格不低于本次发行并上市时公司股票的发行价(如公司发生分红、派息、送股、资本公积金转增股本等除权除息事项, 须按照有关规定做复权处理)。

(4)如果本公司违反上述承诺内容的,本公司将继续承担以下义务和责任:①在有关监管机关要求的期限内予以纠正;②给投资者造成直接损失的,依法赔偿损失;③有违法所得的,按相关法律法规处理;④如违反承诺后可以继续履行的,将继续履行该承诺;⑤根据届时规定可以采取的其他措施。

#### **备注 4:公司法人股东兼员工持股平台上海臣骁、上海臣迈、宁波臣曦关于股份锁定期的承诺**

上海臣骁、上海臣迈、宁波臣曦承诺:(1)自公司股票上市之日起 36 个月内,本企业不转让或者委托他人管理本企业直接或者间接持有的公司首次公开发行股票前已发行的股份,也不由公司回购本企业直接或者间接持有的公司首次公开发行股票前已发行的股份。

(2)公司上市后 6 个月内,如公司股票连续 20 个交易日的收盘价均低于首次公开发行价格(期间公司如有分红、派息、送股、资本公积金转增股本、配股等除权除息事项,则作除权除息处理,下同),或者上市后 6 个月期末(如该日不是交易日,则为该日后第一个交易日)收盘价低于首次公开发行价格,则本企业持有的公司股票的锁定期限在原有锁定期限基础上自动延长 6 个月。

(3)本企业直接或间接持有的公司股票在锁定期届满后两年内减持的,减持价格不低于本次发行并上市时公司股票的发行价(如公司发生分红、派息、送股、资本公积金转增股本等除权除息事项,须按照有关规定做复权处理)。

(4)如果本企业违反上述承诺内容的,本企业将继续承担以下义务和责任:①在有关监管机关要求的期限内予以纠正;②给投资者造成直接损失的,依法赔偿损失;③有违法所得的,按相关法律法规处理;④如违反承诺后可以继续履行的,将继续履行该承诺;⑤根据届时规定可以采取的其他措施。

#### **备注 5:公司其他法人股东苏信基金、真金投资、景嘉创业、国弘医疗、分宜川流、黄山创投、新余诚众棠、虎跃永沃、上海泰礼、分宜金济、含泰创投关于股份锁定期的承诺**

(1)本企业自公司股票上市之日起 12 个月内,不转让或者委托他人管理本次发行前本企业直接或间接持有的公司股份,也不由公司回购该部分股份。

(2)如果本企业违反上述承诺内容的,本企业将继续承担以下义务和责任:①在有关监管机关要求的期限内予以纠正;②给投资者造成直接损失的,依法赔偿损失;③有违法所得的,按相关法律法规处理;④如违反承诺后可以继续履行的,将继续履行该承诺;⑤根据届时规定可以采取的其他措施。

#### **备注 6:公司自然人股东兼董事杨世先关于股份锁定期的承诺**

(1)本人自公司股票上市之日起 12 个月内,不转让或者委托他人管理本次发行前本人直接或间接持有的公司股份,也不由公司回购该部分股份。

(2) 公司上市后 6 个月内，如公司股票连续 20 个交易日的收盘价均低于首次公开发行价格（期间公司如有分红、派息、送股、资本公积金转增股本、配股等除权除息事项，则作除权除息处理，下同），或者上市后 6 个月期末（如该日不是交易日，则为该日后第一个交易日）收盘价低于首次公开发行价格，则本人持有的公司股票的锁定期限在原有锁定期限基础上自动延长 6 个月。

(3) 本人在担任公司董事期间，每年转让公司股份不超过本人所持有股份总数的 25%；在离职后半年内不转让本人所持有的公司股份；如本人在任期届满前离职，在本人就任时确定的任期内和届满后 6 个月内，同样遵守前述规定。

(4) 本人不因其职务变更、离职等原因，而放弃履行上述承诺。

(5) 本人直接或间接持有的公司股票在锁定期届满后两年内减持的，减持价格不低于本次发行并上市时公司股票的发行价（如公司发生分红、派息、送股、资本公积金转增股本等除权除息事项，须按照有关规定做复权处理）。

(6) 如果本人违反上述承诺内容的，本人将继续承担以下义务和责任：①在有关监管机关要求的期限内予以纠正；②给投资者造成直接损失的，依法赔偿损失；③有违法所得的，按相关法律法规处理；④如违反承诺后可以继续履行的，将继续履行该承诺；⑤根据届时规定可以采取的其他措施。

#### **备注 7：公司其他自然人股东林辉军、王海英、胡守荣关于股份锁定期的承诺**

(1) 本人自公司股票上市之日起 12 个月内，不转让或者委托他人管理本次发行前本人直接或间接持有的公司股份，也不由公司回购该部分股份。

(2) 如果本人违反上述承诺内容的，本人将继续承担以下义务和责任：①在有关监管机关要求的期限内予以纠正；②给投资者造成直接损失的，依法赔偿损失；③有违法所得的，按相关法律法规处理；④如违反承诺后可以继续履行的，将继续履行该承诺；⑤根据届时规定可以采取的其他措施。

#### **备注 8：公司监事关于股份锁定期的承诺**

公司监事金飞敏、刘海旺、张宪恕承诺：（1）本人自公司股票上市之日起 12 个月内，不转让或者委托他人管理本次发行前本人直接或间接持有的公司股份，也不由公司回购该部分股份。

(2) 本人在担任公司监事期间，每年转让公司股份不超过本人直接或间接持有股份总数的 25%；在离职后半年内不转让本人直接或间接持有的公司股份；如本人在任期届满前离职，在本人就任时确定的任期内和届满后 6 个月内，同样遵守前述规定。

(3) 如果本人违反上述承诺内容的，本人将继续承担以下义务和责任：①在有关监管机关要求的期限内予以纠正；②给投资者造成直接损失的，依法赔偿损失；③有违法所得的，按相关法律法规处理；④如违反承诺后可以继续履行的，将继续履行该承诺；⑤根据届时规定可以采取的其他措施。

**备注 9：公司高级管理人员沈卫红、李敏关于股份锁定期的承诺**

公司高级管理人员沈卫红、李敏承诺：（1）本人自公司股票上市之日起 12 个月内，不转让或者委托他人管理本次发行前本人直接或间接持有的公司股份，也不由公司回购该部分股份。

（2）公司上市后 6 个月内，如公司股票连续 20 个交易日的收盘价均低于首次公开发行价格（期间公司如有分红、派息、送股、资本公积金转增股本、配股等除权除息事项，则作除权除息处理，下同），或者上市后 6 个月期末（如该日不是交易日，则为该日后第一个交易日）收盘价低于首次公开发行价格，则本人直接或间接持有的公司股票的锁定期限在原有锁定期限基础上自动延长 6 个月。

（3）本人在担任公司高级管理人员期间，每年转让公司股份不超过本人直接或间接持有股份总数的 25%；在离职后半年内不转让本人直接或间接持有的公司股份；如本人在任期届满前离职，在本人就任时确定的任期内和届满后 6 个月内，同样遵守前述规定。

（4）本人不因其职务变更、离职等原因，而放弃履行上述承诺。

（5）本人直接或间接持有的公司股票在锁定期届满后两年内减持的，减持价格不低于本次发行并上市时公司股票的发行价（如公司发生分红、派息、送股、资本公积金转增股本等除权除息事项，须按照有关规定做复权处理）。

（6）如果本人违反上述承诺内容的，本人将继续承担以下义务和责任：①在有关监管机关要求的期限内予以纠正；②给投资者造成直接损失的，依法赔偿损失；③有违法所得的，按相关法律法规处理；④如违反承诺后可以继续履行的，将继续履行该承诺；⑤根据届时规定可以采取的其他措施。

**备注 10：公司核心技术人员关于股份锁定期的承诺**

公司核心技术人员周治国、梅魁承诺：（1）本人自公司股票上市之日起 12 个月内和离职后 6 个月内，不转让或者委托他人管理本次发行前本人直接或间接持有的公司股份，也不由公司回购该部分股份。

（2）本人直接或间接持有的公司股份在承诺锁定期满后四年内，每年转让的股份不超过本次发行前本人所直接或间接持有的公司股份总数的 25%，减持比例累积使用。

（3）如果本人违反上述承诺内容的，本人将继续承担以下义务和责任：①在有关监管机关要求的期限内予以纠正；②给投资者造成直接损失的，依法赔偿损失；③有违法所得的，按相关法律法规处理；④如违反承诺后可以继续履行的，将继续履行该承诺；⑤根据届时规定可以采取的其他措施。

**备注 11：控股股东安成信息承诺关于持股意向及减持意向的承诺**

公司控股股东安戎信息承诺：（1）公司上市后，本公司对于本次公开发行前所持有的公司股份，将严格遵守已做出的关于股份锁定及限售的承诺，在股份锁定及限售期内，不出售本次公开发行前已直接或间接持有的公司股份。

前述锁定期满后，本公司拟减持本公司所持公司股份的，将严格遵守法律法规、中国证券监督管理委员会、上海证券交易所关于股东减持的相关规定，结合公司稳定股价、开展经营、资本运作的需要，审慎制定股票减持计划，选择集中竞价、大宗交易、协议转让、非公开转让等法律、法规规定的方式减持。如在锁定期满后两年内减持的，减持价格将不低于公司首次公开发行股票时的发行价（如遇除权、除息事项，上述发行价作相应调整）。

（2）本公司承诺将在实施减持时，提前三个交易日通过公司进行公告，未履行公告程序前不得减持。

（3）如未履行上述承诺出售股票，本公司承诺将该部分出售股票所取得的收益（如有）全部上缴公司所有，公司或其他符合法定条件的股东均有权代表公司向公司所在地人民法院起诉，本公司将无条件按上述所承诺内容承担法律责任。

#### **备注 12：公司员工持股平台上海臣骁、上海臣迈、宁波臣曦关于持股意向及减持意向的承诺**

公司员工持股平台上海臣骁、上海臣迈、宁波臣曦承诺：（1）公司上市后，本企业对于本次公开发行前所持有的公司股份，将严格遵守已做出的关于股份锁定及限售的承诺，在股份锁定及限售期内，不出售本次公开发行前已直接或间接持有的公司股份。

前述锁定期满后，本企业拟减持本企业所持公司股份的，将严格遵守法律法规、中国证券监督管理委员会、上海证券交易所关于股东减持的相关规定，结合公司稳定股价、开展经营、资本运作的需要，审慎制定股票减持计划，选择集中竞价、大宗交易、协议转让、非公开转让等法律、法规规定的方式减持。如在锁定期满后两年内减持的，减持价格将不低于公司首次公开发行股票时的发行价（如遇除权、除息事项，上述发行价作相应调整）。

（2）本企业承诺将在实施减持时，提前三个交易日通过公司进行公告，未履行公告程序前不得减持。

（3）如未履行上述承诺出售股票，本企业承诺将该部分出售股票所取得的收益（如有）全部上缴公司所有，公司或其他符合法定条件的股东均有权代表公司向公司所在地人民法院起诉，本企业将无条件按上述所承诺内容承担法律责任。

#### **备注 13：公司主要股东苏信基金、真金投资、景嘉创业、上海泰礼、含泰创投、新余诚众棠、虎跃永沃关于持股意向及减持意向的承诺**

公司主要股东苏信基金、真金投资、景嘉创业、上海泰礼、含泰创投、新余诚众棠、虎跃永沃承诺：（1）公司上市后，本企业对于本次公开发行前所持有的公司股份，将严格遵守已做出的关于股份锁定及限售的承诺，在股份锁定及限售期内，不出售本次公开发行前已直接或间接持有的公司股份。

前述锁定期满后，本企业拟减持本企业所持公司股份的，将认真遵守法律法规、中国证券监督管理委员会、上海证券交易所关于股东减持的相关规定，结合公司稳定股价、开展经营、资本运作的需要，审慎制定股票减持计划，选择集中竞价、大宗交易、协议转让、非公开转让等法律、法规规定的方式减持。

(2) 本企业承诺将在实施减持时，提前三个交易日通过公司进行公告，未履行公告程序前不得减持。

(3) 如未履行上述承诺出售股票，本企业承诺将该部分出售股票所取得的收益（如有）全部上缴公司所有，公司或其他符合法定条件的股东均有权代表公司向公司所在地人民法院起诉，本企业将无条件按上述所承诺内容承担法律责任。

#### **备注 14：皓元医药及公司控股股东、实际控制人、董事、高级管理人员关于稳定股价的措施和承诺**

为保护投资者利益，增强投资者信心，公司及其控股股东、实际控制人、董事、高级管理人员承诺遵守如下关于稳定股价的预案，具体内容如下：

##### 1、启动稳定股价措施的条件

公司股票自挂牌上市之日起三年内，一旦出现连续二十个交易日公司股票收盘价均低于公司最近一期经审计每股净资产情形时（以下简称“稳定股价措施的启动条件”，如遇除权、除息事项，上述每股净资产作相应调整），非因不可抗力因素所致，公司应当启动稳定股价措施，并提前公告具体方案。

公司或有关方采取稳定股价措施后，公司股票若连续二十个交易日收盘价均高于公司最近一期经审计每股净资产，则可中止稳定股价措施。中止实施股价稳定方案后，自上述股价稳定方案通过并公告之日起十二个月内，如再次出现公司股票收盘价格连续二十个交易日均低于公司最近一期经审计每股净资产的情况，则应继续实施上述股价稳定方案。稳定股价方案所涉及的各项措施实施完毕或稳定股价方案实施期限届满且处于中止状态的，则视为本轮稳定股价方案终止。

本轮稳定股价方案终止后，若公司股票自挂牌上市之日起三年内再次触发稳定股价预案启动情形的，将按前款规定启动下一轮稳定股价预案。

##### 2、稳定股价的具体措施

当上述启动股价稳定措施的条件成就时，公司及有关方将根据公司董事会或股东大会审议通过的稳定股价方案按如下优先顺序实施措施稳定公司股价：（1）公司回购股票；（2）公司控股股东、实际控制人增持公司股票；（3）公司董事（独立董事除外）、高级管理人员增持公司股票；（4）其他证券监管部门认可的方式。以上稳定股价措施的具体内容如下：

##### （1）公司回购股份

稳定股价措施的启动条件成就之日起五个工作日内，召开董事会讨论稳定股价的具体方案，如公司回购股票不会导致公司股权分布不满足法定上市条件，则董事会应当将公司回购股票的议案提交股东大会审议通过后实施。其中股东大会决议须经出席会议的股东所持表决权的三分之二以上通过。公司股票回购预案经公司股东大会审议通过后，由公司授权董事会实施股票回购的相关决议并提前公告具体实施方案。

公司股东大会审议通过包括股票回购方案在内的稳定股价具体方案后 1 个月内，公司将通过证券交易所依法回购股票，公司回购股票的价格不高于公司最近一期经审计的每股净资产（最近一期审计基准日后，如遇除权、除息事项，每股净资产作相应调整）；用于回购股票的资金应为公司自有资金，不得以首次发行上市所募集的资金回购股票。

单一会计年度公司用以稳定股价的回购资金合计不低于最近一个会计年度经审计的归属于母公司股东净利润的 10%，且不高于最近一个会计年度经审计的归属于母公司股东净利润的 50%。（由于稳定股价措施中止导致稳定股价方案终止时实际增持金额低于上述标准的除外）。

超过上述标准的，本项稳定股价措施在当年度不再继续实施。但如下一年度继续出现需启动稳定股价措施的情形时，公司将继续按照上述原则执行稳定股价预案。

股票回购方案实施完毕后，公司应在两个工作日内公告公司股份变动报告，并在十日内依法注销所回购的股票，办理工商变更登记手续。

## （2）公司控股股东、实际控制人增持股份

若公司回购股票方案实施完成后，仍未满足“公司股票连续 20 个交易日收盘价均高于公司最近一期经审计每股净资产”之条件，且控股股东、实际控制人增持公司股票不会致使公司股权分布不满足法定上市条件，则控股股东、实际控制人应依照稳定股价具体方案及承诺的内容在公司回购股票方案实施完成后 1 个月内通过证券交易所以大宗交易方式、集中竞价方式及/或其他合法方式增持公司社会公众股份，并就增持公司股票的具体计划书面通知公司，由公司进行公告。

控股股东、实际控制人增持公司股票的价格不高于公司最近一期经审计的每股净资产（最近一期审计基准日后，如遇除权、除息事项，每股净资产作相应调整）。

控股股东单一会计年度用以稳定股价的增持资金不超过上一会计年度在公司领取的税后现金分红（如有），实际控制人单一会计年度用以稳定股价的增持资金不超过上一会计年度在公司领取的税后薪酬（如有）（由于稳定股价措施中止导致稳定股价方案终止时实际增持金额低于上述标准的除外）。



超过上述标准的，本项稳定股价措施在当年度不再继续实施。但如下一年度继续出现需启动稳定股价措施的情形时，公司将继续按照上述原则执行稳定股价预案。

### （3）董事（独立董事除外）、高级管理人员增持本公司股票

若控股股东、实际控制人增持公司股票方案实施完成后，仍未满足“公司股票连续 20 个交易日收盘价均高于公司最近一期经审计每股净资产”之条件，且董事（独立董事除外）、高级管理人员增持公司股票不会致使公司股权分布不满足法定上市条件，则董事（独立董事除外）、高级管理人员应依照稳定股价的具体方案及各自承诺的内容在控股股东、实际控制人增持公司股票方案实施完成后 1 个月内通过证券交易所集中竞价方式及/或其他合法方式增持公司社会公众股份，并就增持公司股票的具体计划书面通知公司，由公司进行公告。

董事（独立董事除外）、高级管理人员增持公司股票的价格不高于公司最近一期经审计的每股净资产（最近一期审计基准日后，如遇除权、除息事项，每股净资产作相应调整）。

单一会计年度董事（独立董事除外）、高级管理人员用以稳定股价的增持资金不超过上一会计年度在公司领取的税后现金分红（如有）及税后薪酬（如有）总额（由于稳定股价措施中止导致稳定股价方案终止时实际增持金额低于上述标准的除外）。

超过上述标准的，本项稳定股价措施在当年度不再继续实施。但如下一年度继续出现需启动稳定股价措施的情形时，公司将继续按照上述原则执行稳定股价预案。

如公司在上市后三年内拟新聘任董事（独立董事除外）、高级管理人员的，公司将在聘任同时要求其出具承诺函，承诺履行公司首次公开发行上市时董事（独立董事除外）、高级管理人员已作出的稳定公司股价承诺。

### 3、稳定公司股价的具体措施须履行的法律程序

稳定公司股价的义务人实施稳定公司股价具体措施过程中增持或回购股份的行为以及增持或回购的股份处置行为应当符合《公司法》、《证券法》及其他相关法律、行政法规的规定，并应按照《上海证券交易所科创板股票上市规则》及其他适用的监管规定履行其相应的信息披露义务，不得违反相关法律法规关于增持或回购股票的时点限制，且实施后公司股权分布应符合上市条件。

### 4、未履行稳定公司股价措施的约束措施

（1）就稳定股价相关事项的履行，公司愿意接受有权主管机关的监督，并承担法律责任。

(2) 在启动股价稳定措施的前提条件满足时，如控股股东、实际控制人违反上述稳定公司股价的义务，公司或控股股东、实际控制人将采用以下措施直至其按上述稳定股价措施实施完毕时为止：

①公司有权自董事会或股东大会审议通过股价稳定方案的决议公告之日起十二个月届满后对控股股东履行承诺所需资金金额等额的现金分红(如有)予以扣留；

②公司有权自董事会或股东大会审议通过股价稳定方案的决议公告之日起十二个月届满后将实际控制人履行承诺所需资金金额等额的薪酬(如有)予以扣留；

③不得转让公司股份，因继承、被强制执行、上市公司重组、为履行保护投资者利益承诺等必须转股的情形除外。

同时控股股东、实际控制人每次发生违反稳定股价义务的情况时，其股份锁定期将在原有基础上再延长六个月。

(3) 在启动股价稳定措施的前提条件满足时，如董事、高级管理人员未履行上述稳定股价的义务，公司有权自董事会或股东大会审议通过股价稳定方案的决议公告之日起十二个月届满后将对其履行承诺所需资金金额等额的现金分红(如有)、薪酬(如有)予以扣留，直至其按上述稳定股价措施实施完毕时为止。

(4) 公司将及时对稳定股价的措施和实施方案进行公告，并将在定期报告中披露公司、控股股东、实际控制人以及董事、高级管理人员关于股价稳定措施的履行情况，及未履行股价稳定措施时的补救及改正情况。当针对同一对象存在多项同一种类约束措施时，应当采用高值对其进行约束。

(5) 公司未来新聘任的董事、高级管理人员也应履行公司发行上市时董事、高级管理人员已作出的关于股价稳定措施的相应承诺要求。

(6) 上市后三年内，如公司董事、高级管理人员发生了变更，则公司新聘任董事、高级管理人员亦要履行上述义务，且须在公司正式聘任之前签署与本议案相关的承诺函，否则不得聘任为公司董事、高级管理人员。

#### **备注 15：皓元医药及公司控股股东、实际控制人、董监高关于首次公开发行股票并在科创板上市后三年内稳定股价的承诺**

(1) 皓元医药承诺

公司特就首次公开发行股票并在科创板上市后三年内稳定公司股价事宜出具如下承诺：

①公司将根据《上海皓元医药股份有限公司首次公开公司人民币普通股（A 股）股票并在科创板上市后三年内稳定股价预案》（以下简称“《预案》”）以及法律、法规、公司章程的规定，在稳定股价措施的启动条件成就之日起五个工作日内，召开董事会讨论稳定股价的具体方案，如董事会审议确定的稳定股价的具体方案拟要求公司回购股票的，董事会应当将相关议案提交股东大会审议通过后实施。

②公司将及时对稳定股价的措施和实施方案进行公告，并将在定期报告中披露公司、控股股东、实际控制人以及董事、高级管理人员关于股价稳定措施的履行情况，及未履行股价稳定措施时的补救及改正情况。当针对同一对象存在多项同一种类约束措施时，应当采用高值对其进行约束。

③公司将督促未来新聘任的董事、高级管理人员履行公司发行上市时董事、高级管理人员已作出的关于股价稳定措施的相应承诺要求。

④自公司股票挂牌上市之日起三年内，如公司拟新聘任董事、高级管理人员的，公司将在聘任同时要求其出具承诺函，承诺履行公司首次公开发行上市时董事、高级管理人员已作出的稳定公司股价承诺。

⑤在《预案》规定的股价稳定措施的启动条件成就时，如公司未采取上述稳定股价的具体措施，公司将在股东大会及信息披露指定媒体上公开说明未采取上述稳定股价措施的具体原因，并向股东和社会公众投资者道歉。

## （2）控股股东承诺

公司控股股东承诺：

①若根据预案公司回购股票方案实施完成后仍未满足“公司股票连续 20 个交易日收盘价均高于公司最近一期经审计每股净资产”之条件，且本公司增持公司股票不会致使公司股权分布不满足法定上市条件，则本公司在公司回购股票方案实施完成后 1 个月内通过证券交易所大宗交易方式、集中竞价方式及/或其他合法方式增持公司社会公众股份，并就增持公司股票的具体计划书面通知公司，由公司进行公告。增持公司股票的价格不高于公司最近一期经审计的每股净资产（最近一期审计基准日后，如遇除权、除息事项，每股净资产作相应调整）。单一会计年度用以稳定股价的增持资金不超过上一会计年度从皓元医药处领取的税后现金分红（如有）（由于稳定股价措施中止导致稳定股价方案终止时实际增持金额低于上述标准的除外）。

②在皓元医药就稳定股价的具体方案召开的股东大会上，本公司将对制定皓元医药稳定股价方案的相关议案投赞成票。

③在《上海皓元医药股份有限公司首次公开公司人民币普通股（A 股）股票并在科创板上市后三年内稳定股价预案》规定的启动股价稳定措施的前提条件满足时，如本公司未能按照上述预案采取稳定股价的具体措施，本公司同意皓元医药/本公司采用以下约束措施直至本公司按上述稳定股价措施实施完毕时为止：

A 皓元医药有权自董事会或股东大会审议通过股价稳定方案的决议公告之日起十二个月届满后对本公司履行承诺所需资金金额等额的现金分红（如有）予以扣留；

B 本公司不得转让皓元医药股份，因继承、被强制执行、上市公司重组、为履行保护投资者利益承诺等必须转股的情形除外。

同时本公司承诺，每次发生违反稳定股价义务的情况时，本公司的股份锁定期将在原有基础上再延长六个月。

### （3）实际控制人承诺

公司实际控制人承诺：

①若根据预案公司回购股票方案实施完成后仍未满足“公司股票连续 20 个交易日收盘价均高于公司最近一期经审计每股净资产”之条件，且实际控制人增持公司股票不会致使公司股权分布不满足法定上市条件，则本人在公司回购股票方案实施完成后 1 个月内通过证券交易所以大宗交易方式、集中竞价方式及/或其他合法方式增持公司社会公众股份，并就增持公司股票的具体计划书面通知公司，由公司进行公告。增持公司股票的价格不高于公司最近一期经审计的每股净资产（最近一期审计基准日后，如遇除权、除息事项，每股净资产作相应调整）。单一会计年度用以稳定股价的增持资金不超过上一会计年度从皓元医药处领取的税后薪酬（如有）（由于稳定股价措施中止导致稳定股价方案终止时实际增持金额低于上述标准的除外）。

②在皓元医药就稳定股价的具体方案召开的董事会上，本人将对制定皓元医药稳定股价方案的相关议案投赞成票。

③在《上海皓元医药股份有限公司首次公开公司人民币普通股（A 股）股票并在科创板上市后三年内稳定股价预案》规定的启动股价稳定措施的前提条件满足时，如本人未能按照上述预案采取稳定股价的具体措施，本人同意皓元医药有权自董事会或股东大会审议通过股价稳定方案的决议公告之日起十二个月届满后将对本人的履行承诺所需资金金额等额的薪酬（如有）予以扣留直至本人按上述稳定股价措施实施完毕时为止。

同时本人承诺，本人每次发生违反稳定股价义务的情况时，本人的股份锁定期将在原有基础上再延长六个月。

### （4）董事、高级管理人员承诺

公司全体董事及高级管理人员承诺：

①若根据预案控股股东、实际控制人增持公司股票方案实施完成后仍未满足“公司股票连续 20 个交易日收盘价均高于公司最近一期经审计每股净资产”之条件，且董事（独立董事除外）、高级管理人员增持公司股票不会致使公司股权分布不满足法定上市条件，则董事（独立董事除外）、高级管理人员应依照稳定股价的具体方案及各自承诺的内容在控股股东增持公司股票方案实施完成后 1 个月内通过证券交易所以集中竞价方式及/或其他合法方式增

持公司社会公众股份，并就增持公司股票的具体计划书面通知公司，由公司进行公告。增持公司股票的价格不高于公司最近一期经审计的每股净资产（最近一期审计基准日后，如遇除权、除息事项，每股净资产作相应调整）。单一会计年度董事（独立董事除外）、高级管理人员用以稳定股价的增持资金不超过上一会计年度在公司领取的税后现金分红（如有）及税后薪酬（如有）总额（由于稳定股价措施中止导致稳定股价方案终止时实际增持金额低于上述标准的除外）。

②在皓元医药就稳定股价的具体方案召开的董事会上，将对制定皓元医药稳定股价方案的相关议案投赞成票。

③在《上海皓元医药股份有限公司首次公开公司人民币普通股（A股）股票并在科创板上市后三年内稳定股价预案》规定的股价稳定措施的启动条件成就时，如本人未能按照上述预案采取稳定股价的具体措施，本人同意皓元医药有权自董事会或股东大会审议通过股价稳定方案的决议公告之日起十二个月届满后将对本履行承诺所需资金金额等额的现金分红（如有）、薪酬（如有）予以扣留，直至本人按上述稳定股价措施实施完毕时为止。

#### **备注 16：皓元医药对欺诈发行上市的股份购回承诺**

1、如本次发行被有权机关认定为欺诈发行的，经有权部门认定之日起 5 个工作日内，本公司将启动股份回购程序，依法回购本次公开发行的全部新股。若上述情形发生于本公司本次发行新股已完成发行但未上市交易的阶段内，回购价格为发行价并加算银行同期存款利息；若上述情形发生于本公司本次发行新股已完成发行上市交易后，回购价格不低于本次发行上市的公司股票发行价加算发行后至回购时相关期间银行同期存款利息或中国证监会认可的其他价格。如本公司本次发行上市后至回购前有利润分配、资本公积转增股本、增发、配股等除权、除息行为，上述发行价为除权除息后的价格。

2、如本次发行被有权机关认定为欺诈发行，致使投资者在证券交易中遭受损失的，本公司将依法赔偿因欺诈发行给投资者造成的直接经济损失。

3、如未及时履行上述承诺，本公司将在股东大会及中国证券监督管理委员会指定报刊上就未履行上述回购、赔偿措施向股东和社会公众道歉并依法进行赔偿。

#### **备注 17：公司及控股股东、实际控制人对欺诈发行上市的股份购回承诺**

1、公司本次发行被有权机关认定为欺诈发行的，经有权部门认定之日起 5 个工作日内，承诺人将启动股份回购程序，依法回购公司本次公开发行的全部新股。若上述情形发生于本次发行新股已完成发行但未上市交易的阶段内，回购价格为发行价并加算银行同期存款利息；若上述情形发生于本次发行新股已完成发行上市交易后，回购价格不低于本次发行上市的公司股票发行价加算发行后至回购时相关期间银行同期存款利息或中国证监会认可的其他价格。如公司本次发行上市后至回购前有利润分配、资本公积转增股本、增发、配股等除权、除息行为，上述发行价为除权除息后的价格。

2、如本次发行被有权机关认定为欺诈发行，致使投资者在证券交易中遭受损失的，承诺人将依法赔偿因欺诈发行给投资者造成的直接经济损失。

3、如未及时履行上述承诺，承诺人将在股东大会及中国证券监督管理委员会指定报刊上就未履行上述回购、赔偿措施向股东和社会公众道歉并依法进行赔偿。

#### **备注 18：皓元医药关于填补被摊薄即期回报的措施及承诺**

为降低本次发行后即期回报被摊薄的风险，根据《国务院办公厅关于进一步加强资本市场中小投资者合法权益保护工作的意见》（国办发[2013]110号）、《关于首发及再融资、重大资产重组摊薄即期回报有关事项的指导意见》等规定，公司承诺通过巩固和提升主营业务，加强募集资金管理，提高募集资金使用效率，提高日常运营效率，降低运营成本，加强管理层的激励和考核，强化投资者回报机制等措施，提升资产质量，实现可持续发展，以填补股东回报，具体措施如下：

##### **（1）加大产品研发和市场拓展力度，持续增强公司竞争力**

公司将继续立足自身核心技术平台，另一方面加强对新产品的研发力度，加进推动新产品的商业化进程。从而持续增强产品竞争力，拓展优质客户，提高公司的市场地位和盈利能力，提升公司的综合实力。

##### **（2）提高日常运营效率，降低成本**

公司在各项内部管理方面，将继续提高包括生产经营、客户资源管理、人力资源管理、财务管理等多方面综合管理水平，逐步完善流程，实现技术化、信息化、精细化的管理，提高公司日常运营效率，科学降低运营成本。

##### **（3）加快募投项目投资进度，争取早日实现项目预期效益**

本次募集资金到位前，为尽快实现募集资金投资项目效益，公司拟通过多种渠道积极筹措资金、调配资源，开展募投项目的前期准备和建设；本次发行募集资金到位后，公司将加快推进募投项目建设，提高募集资金使用效率，争取募投项目早日达成并实现预期效益，从而提高公司的盈利水平，增强未来几年的股东回报，降低发行导致的即期回报被摊薄的风险。

##### **（4）严格执行募集资金管理制度**

为规范募集资金的使用与管理，公司已根据《中华人民共和国公司法》、《中华人民共和国证券法》、《上市公司证券发行管理办法》、《上市公司监管指引第 2 号--上市公司募集资金管理和使用的监管要求》、《上海证券交易所科创板股票上市规则》、《上海证券交易所上市公司募集资金管理

办法》等法律法规、规范性文件及《上海皓元医药股份有限公司章程》的规定，制定了《募集资金管理办法》，对募集资金专户存储、使用、变更、监督和责任追究等方面进行明确规定。

本次发行募集资金到位后，公司董事会将持续监督公司对募集资金进行专项存储、定期对募集资金进行内部审计、配合监管银行和保荐机构对募集资金使用的检查和监督，以保证募集资金合理规范使用，防范募集资金使用风险。

(5) 保持稳定的利润分配制度，强化投资者回报机制

为进一步完善和健全持续、科学、稳定的股东分红机制和监督机制，公司已根据中国证监会的相关规定及监管要求，就利润分配政策事宜进行了详细规定，并制定了《上海皓元医药股份有限公司上市后三年内股东分红回报规划》，从而积极回报投资者，切实保护全体股东的合法权益。

**备注 19：控股股东、实际控制人关于填补回报措施能够得到切实履行的承诺**

根据《国务院办公厅关于进一步加强资本市场中小投资者合法权益保护工作的意见》（国办发[2013]110号）、《关于首发及再融资、重大资产重组摊薄即期回报有关事项的指导意见》等规定，为保障中小投资者利益，上海安戎信息科技有限公司作为上海皓元医药股份有限公司（以下简称“公司”）控股股东，郑保富、高强作为公司实际控制人，就公司首次公开发行股票并上市填补被摊薄即期回报事宜出具承诺如下：

(1) 承诺人承诺，将不利用本企业/本人作为公司控股股东、实际控制人的地位与便利越权干预公司经营管理活动或侵占公司利益。

(2) 若违反承诺给公司或者其他股东造成损失的，本企业/本人将依法承担补偿责任；

(3) 本承诺函出具日后，若中国证监会作出关于摊薄即期回报的填补措施及其承诺的其他监管规定，且上述承诺不能满足中国证监会该等规定时，本企业/本人承诺届时将按照中国证监会的最新规定出具补充承诺。

**备注 20：董事、高级管理人员关于填补回报措施能够得到切实履行的承诺**

根据《国务院办公厅关于进一步加强资本市场中小投资者合法权益保护工作的意见》（国办发[2013]110号）、《关于首发及再融资、重大资产重组摊薄即期回报有关事项的指导意见》等规定，为保障中小投资者利益，本人作为上海皓元医药股份有限公司董事、高级管理人员，就公司首次公开发行股票并上市填补被摊薄即期回报事宜出具承诺如下：

(1) 本人不会无偿或以不公平条件向其他单位或者个人输送利益，也不采用其他方式损害公司利益；

(2) 本人将严格自律并积极促使公司采取实际有效措施，对本人的职务消费行为进行约束；

(3) 本人不会动用公司资产从事与履行职责无关的投资、消费活动；

(4) 本人将积极促使由董事会或薪酬委员会制定的薪酬制度与公司填补回报措施的执行情况相挂钩，并对公司董事会和股东大会审议的相关议案投赞成票（如有表决权）；

(5) 如公司实施股权激励计划的，本人将积极促使公司股权激励的行权条件与公司填补回报措施的执行情况相挂钩，并对公司董事会和股东大会审议的相关议案投赞成票（如有表决权）；

(6) 本人将根据中国证监会、证券交易所等监管机构未来出台的相关规定，积极采取一切必要、合理措施，使公司填补回报措施能够得到有效的实施；

(7) 如本人未能履行上述承诺，本人将积极采取措施，使上述承诺能够重新得到履行并使公司填补回报措施能够得到有效的实施，并在中国证监会指定网站上公开说明未能履行上述承诺的具体原因，并向公司股东道歉。

#### **备注 21：皓元医药关于利润分配政策的承诺**

本公司将严格执行本次公开发行并上市后适用的《上海皓元医药股份有限公司章程（草案）》、《上海皓元医药股份有限公司上市后三年内股东分红回报规划》中相关利润分配政策。公司将实施积极的利润分配政策，注重对股东的合理回报并兼顾公司的可持续发展，保持公司利润分配政策的连续性和稳定性。公司对利润分配政策制订了约束措施，公司如违反前述承诺，将及时公告违反的事实及原因，除因不可抗力或其他非归属于公司的原因外，将向公司股东和社会公众投资者道歉，同时向投资者提出补充承诺或替代承诺，以尽可能保护投资者的利益，并在公司股东大会审议通过后实施补充承诺或替代承诺。

#### **备注 22：皓元医药关于依法承担赔偿责任或赔偿责任的承诺**

(1) 如本公司非因不可抗力原因导致未能履行在公司首次公开发行股票招股说明书中披露的本公司作出公开承诺事项的，本公司将及时、充分披露未履行承诺的具体情况、原因并向股东和社会公众投资者道歉。

(2) 因本公司自身原因导致未能履行已作出承诺，本公司将立即停止制定或实施重大资产购买、出售等行为，以及增发股份、发行公司债券以及重大资产重组等资本运作行为，直至本公司履行相关承诺或提出替代性措施；因本公司未履行相关承诺事项，致使投资者在证券交易中遭受损失的，本公司将依法向投资者承担赔偿责任。



(3) 对未履行其已作出承诺、或因该等人士的自身原因导致本公司未履行已做出承诺的本公司股东、董事、监事、高级管理人员，本公司将立即停止对其进行现金分红，并停发其应在本公司领取的薪酬、津贴，直至该人士履行相关承诺。

(4) 如本公司未能履行承诺系因不可抗力导致，本公司将尽快研究将投资者利益损失降低到最小的处理方案，并提交股东大会审议，以尽可能地保护公司投资者利益。

#### **备注 23：控股股东、实际控制人关于依法承担赔偿责任或赔偿责任的承诺**

(1) 如未能履行在公司首次公开发行股票招股说明书中披露的公开承诺事项，将及时、充分披露未履行承诺的具体情况、原因并向股东和社会公众投资者道歉。

(2) 在履行相关承诺或相应的补救措施实施完毕前，承诺人不转让持有的公司股份（如有），但因继承、被强制执行、上市公司重组、为履行保护投资者利益承诺等必须转股的情形除外。

(3) 如承诺人因未履行相关承诺事项而获得收益的，所或收益全部归公司所有。如因承诺人未履行相关承诺事项，致使公司或者投资者遭受损失的，承诺人将向公司或者投资者依法承担赔偿责任。

(4) 如承诺人未承担前述赔偿责任，公司有权立即停发承诺人应在公司领取的薪酬、津贴，直至本人履行相关承诺，并有权扣减承诺人从公司所获分配的现金分红（如有）用于承担前述赔偿责任，如当年度现金利润分配已经完成，则从下一年度应向承诺人分配现金分红中扣减。

(5) 如承诺人未能履行承诺系因不可抗力导致，承诺人将尽快研究将公司或其他投资者利益损失降低到最小的处理方案，以尽可能地保护公司及其他投资者利益。

#### **备注 24：董事、监事、高级管理人员关于依法承担赔偿责任或赔偿责任的承诺**

(1) 如本人未能履行在公司首次公开发行股票招股说明书中披露的本人作出公开承诺事项的，本人将及时、充分披露未履行承诺的具体情况、原因并向股东和社会公众投资者道歉。

(2) 如本人因未履行相关承诺事项而获得收益的，所获收益归公司所有。如因本人未履行相关承诺事项，致使公司或者投资者遭受损失的，本人将向公司或者投资者依法承担赔偿责任。

(3) 如本人未承担前述赔偿责任，公司有权立即停发本人应在公司领取的薪酬、津贴，直至本人履行相关承诺，并有权扣减本人从公司所获分配的现金分红（如有）用于承担前述赔偿责任，如当年度现金利润分配已经完成，则从下一年度应向本人分配现金分红中扣减。

(4) 如本人未能履行承诺系因不可抗力导致，本人将尽快研究将公司或其他投资者利益损失降低到最小的处理方案，以尽可能地保护公司及其他投资者利益。

#### **备注 25：控股股东、实际控制人避免同业竞争的承诺**

1、截至本承诺函出具之日，承诺人及其控制的其他企业与公司及其子公司之间不存在同业竞争的情形。

2、在今后的业务中，承诺人及其控制的其他企业不与公司及子公司业务产生同业竞争，即承诺人及其控制的其他企业（包括承诺人及其近亲属控制的全资、控股公司及承诺人及其近亲属控制的其他企业对其具有实际控制权的公司）不会以任何形式直接或间接的从事与公司及子公司业务相同或相似的业务。

3、如公司或其子公司认定承诺人及其控制的其他企业现有业务或将来产生的业务与公司及子公司业务存在同业竞争，则承诺人及其控制的其他企业将在公司或其子公司提出异议后及时转让或终止该业务。

4、在公司或其子公司认定是否与承诺人及其控制的其他企业存在同业竞争的董事会或股东大会上，承诺人承诺，承诺人及其控制的其他企业有关的董事、股东代表将按公司章程规定回避，不参与表决。

5、承诺人及其控制的其他企业保证严格遵守公司章程的规定，不利用控股股东、实际控制人的地位谋求不当利益，不损害公司和其他股东的合法权益。

6、承诺函自出具之日起具有法律效力，构成对承诺人及其控制的其他企业具有法律约束力的法律文件，如有违反并给公司或其子公司造成损失，承诺人及其控制的其他企业承诺将承担相应的法律责任。

#### **备注 26：公司及控股股东、实际控制人无对赌安排的声明及承诺**

为了明晰公司股权，避免潜在股权纠纷，特就公司无对赌安排事宜，公司及控股股东、实际控制人郑重承诺：

1、截至本承诺函出具之日，公司及其控股股东、实际控制人不存在仍然有效的与公司现有股东以及其他任何第三方签署或达成以公司的经营业绩、发行上市等事项作为标准，对所持公司的股份进行回购或调整、股东权利优先、业绩补偿、市值调整、控制权变更等安排作为实施内容的有效的或将生效的协议安排或类似的对赌安排。

2、若违反上述承诺，承诺人将对由此给公司造成的损失作出全面、及时和足额的赔偿。

#### **备注 27：公司控股股东、实际控制人关于分子砌块和工具化合物部分产品涉及第三方专利事项的承诺**

公司控股股东安成信息、实际控制人郑保富、高强出具《关于分子砌块和工具化合物部分产品涉及第三方专利事项的承诺函》，就公司分子砌块和工具化合物部分产品涉及第三方专利相关事项无条件作出承诺如下：

“公司销售的部分分子砌块和工具化合物产品涉及第三方专利，但公司已从产品筛选、销售管理制度、网站声明、合同条款限制、客户资质审查、经销商管理、专利产品审查监督等方面采取了一系列严格的内部控制措施以保证涉及第三方专利的分子砌块和工具化合物产品的最终用途限定在科学研究、药证申报使用，相关产品不涉及药品规模化生产及商业化用途，未实质侵犯专利权人的商业利益。

承诺人确认公司相关内部控制制度健全且被有效执行，不存在重大的专利侵权风险，并承诺将促使和保证公司分子砌块和工具化合物业务持续合法合规经营，对于专利法规中关于产品销售和许诺销售可能存在争议的市场，不再进一步扩大涉及第三方专利的产品销售收入占整体业务收入的比例，逐步推进以定制开发和相关研究服务作为与客户合作的法律关系并促使公司积极取得第三方专利权人的专利授权；对于未能取得专利授权的第三方专利期内化合物，保证公司将严格执行已制定的风险控制措施，防范相关业务风险；如果未来包括中国在内的销售市场专利法规发生变动或出现不利于公司的司法解释和判例，将及时督促公司慎重评估在相应市场提供第三方专利期内分子砌块和工具化合物产品的可行性。如因公司或其子公司对外提供的分子砌块和工具化合物产品侵害专利权人的利益，需公司或其子公司承担相应损害赔偿责任、罚金或其他经济补偿的，承诺人承诺将足额补偿公司或其子公司与此直接相关的全部支出，包括但不限于赔偿款、罚金、和解补偿费用、诉讼费、律师费等。各承诺人之间就此承担连带责任。上述承诺在承诺人作为公司控股股东、实际控制人期间为不可撤销之承诺。”

**(二) 公司资产或项目存在盈利预测，且报告期仍处在盈利预测期间，公司就资产或项目是否达到原盈利预测及其原因作出说明**

已达到  未达到  不适用

公司通过发行股份及支付现金相结合的方式收购药源药物 100.00% 股权，交易各方签署《购买资产协议》，WANG YUAN（王元）、上海源盟以及上海源黎为本次交易业绩承诺方，业绩承诺方承诺药源药物公司 2022 年度、2023 年度和 2024 年度净利润将分别不低于 1,500.00 万元、2,600.00 万元、3,800.00 万元，三年累计不低于 7,900.00 万元。上述净利润的计算，以公司和 WANGYUAN（王元）认可的具有证券从业资格的会计师事务所审计的标的公司合并报表归属于母公司股东扣除非经常性损益前后孰低净利润，同时剔除对标的公司员工实施股权激励产生的费用后计算的净利润为准。

根据容诚会计师事务所(特殊普通合伙)出具的《实际盈利数与利润预测数的差异情况专项审核报告》（容诚专字[2023]200Z0231 号），药源药物 2022 年度实现剔除对员工实施股权激励产生的费用后计算的净利润为人民币 1,791.36 万元，完成了 2022 年度业绩承诺。

**(三) 业绩承诺的完成情况及其对商誉减值测试的影响**

适用  不适用

**1、药源药物**

**(1) 业绩承诺完成情况**

经容诚会计师事务所(特殊普通合伙)审核，药源药物 2022 年度实现净利润为人民币 1,791.36 万元（以归属于母公司股东扣除非经常性损益前后孰低净利润，同时剔除对药源药物员工实施股权激励产生的费用后计算），药源药物完成了 2022 年度业绩承诺。详见公司于 2023 年 3 月 22 日在上交所网站（www.sse.com.cn）披露的《关于药源药物化学（上海）有限公司 2022 年度业绩承诺实现情况说明的审核报告》（容诚专字[2023]200Z0231 号）、独立财务顾问民生证券股份有限公司出具的核查意见。

**(2) 对商誉减值测试的影响**

公司收购药源药物形成商誉 28,025.06 万元，经测试，相关商誉截至 2022 年末不存在减值情况，无需计提商誉减值准备。

**2、欧创生物**

**(1) 欧创生物无业绩承诺要求。**

(2) 商誉情况：依据北京中企华资产评估有限责任公司出具的《上海皓元医药股份有限公司以财务报告为目的拟进行商誉减值测试涉及的合肥欧创基因生物科技有限公司包含商誉的资产组可收回金额项目资产评估报告（中企华评报字(2023)第 6101 号），合肥欧创基因生物科技有限公

司申报的包含商誉的资产组账面价值为 9,899.21 万元，在持续经营和评估假设成立的前提下，采用预计未来现金流量现值法，计算包含商誉的资产组可收回金额为不低于人民币 14,720.00 万元，可收回金额大于资产组账面价值。欧创生物相关商誉截至 2022 年末不存在减值情况，无需计提商誉减值准备。

二、报告期内控股股东及其他关联方非经营性占用资金情况

适用 不适用

三、违规担保情况

适用 不适用

**四、公司董事会对会计师事务所“非标准意见审计报告”的说明**

□适用 √不适用

**五、公司对会计政策、会计估计变更或重大会计差错更正原因和影响的分析说明****(一) 公司对会计政策、会计估计变更原因及影响的分析说明**

√适用 □不适用

详见本年度报告第十节财务报告之“五、重要会计政策及会计估计”之“44.重要会计政策和会计估计的变更”。

**(二) 公司对重大会计差错更正原因及影响的分析说明**

□适用 √不适用

**(三) 与前任会计师事务所进行的沟通情况**

□适用 √不适用

**(四) 其他说明**

□适用 √不适用

**六、聘任、解聘会计师事务所情况**

单位：万元 币种：人民币

	现聘任
境内会计师事务所名称	容诚会计师事务所（特殊普通合伙）
境内会计师事务所报酬	100
境内会计师事务所审计年限	7
境内会计师事务所注册会计师姓名	潘胜国、刘丽娟
境内会计师事务所注册会计师审计年限	7、7

	名称	报酬
内部控制审计会计师事务所	容诚会计师事务所（特殊普通合伙）	10

聘任、解聘会计师事务所的情况说明

适用 不适用

公司于 2022 年 5 月 16 日召开的 2021 年度股东大会审议通过续聘容诚会计师事务所（特殊普通合伙）担任公司 2022 年度审计机构。

审计期间改聘会计师事务所的情况说明

适用 不适用

## 七、面临退市风险的情况

### （一）导致退市风险警示的原因

适用 不适用

### （二）公司拟采取的应对措施

适用 不适用

### （三）面临终止上市的情况和原因

适用 不适用

## 八、破产重整相关事项

适用 不适用

## 九、重大诉讼、仲裁事项

本年度公司有重大诉讼、仲裁事项 本年度公司无重大诉讼、仲裁事项

## 十、上市公司及其董事、监事、高级管理人员、控股股东、实际控制人涉嫌违法违规、受到处罚及整改情况

适用 不适用

## 十一、报告期内公司及其控股股东、实际控制人诚信状况的说明

适用 不适用



## 十二、重大关联交易

### (一) 与日常经营相关的关联交易

#### 1、 已在临时公告披露且后续实施无进展或变化的事项

适用 不适用

#### 2、 已在临时公告披露，但有后续实施的进展或变化的事项

适用 不适用

经公司第三届董事会第五次会议、第三届监事会第五次会议，2021 年年度股东大会审议通过了《关于公司 2022 年度日常关联交易预计的议案》，公司 2022 年度日常关联交易后续进展情况如下：

关联交易类别	关联方	2022 年预计金额(元)	2022 年度累计发生额 (元)
向关联人采购产品	甘肃皓天科技股份有限公司	60,000,000	32,332,971.65
向关联人销售产品	上海臻皓生物技术有 限公司	10,000,000	246,435.92

注：以上数据为不含税价格。详见“第十节 财务报告”之“十二、关联及关联交易”之“5、关联交易情况”。

#### 3、 临时公告未披露的事项

适用 不适用

### (二) 资产或股权收购、出售发生的关联交易

#### 1、 已在临时公告披露且后续实施无进展或变化的事项

适用 不适用

#### 2、 已在临时公告披露，但有后续实施的进展或变化的事项

适用 不适用

#### 3、 临时公告未披露的事项

适用 不适用

#### 4、 涉及业绩约定的，应当披露报告期内的业绩实现情况

适用 不适用

### (三) 共同对外投资的重大关联交易

#### 1、 已在临时公告披露且后续实施无进展或变化的事项

适用 不适用

**2、已在临时公告披露，但有后续实施的进展或变化的事项**适用 不适用**3、临时公告未披露的事项**适用 不适用**(四) 关联债权债务往来****1、已在临时公告披露且后续实施无进展或变化的事项**适用 不适用**2、已在临时公告披露，但有后续实施的进展或变化的事项**适用 不适用**3、临时公告未披露的事项**适用 不适用**(五) 公司与存在关联关系的财务公司、公司控股财务公司与关联方之间的金融业务**适用 不适用**(六) 其他**适用 不适用

2022年12月5日，公司收到中国证券监督管理委员会出具的《关于同意上海皓元医药股份有限公司向 WANG YUAN(王元)等发行股份购买资产并募集配套资金注册的批复》(证监许可(2022)3042号)。截至本报告披露日，公司已完成标的资产过户及相关工商变更登记手续，本次发行股份购买资产以及募集配套资金非公开发行的新增股份登记手续已办理完毕，新增股份分别于2022年12月22日、2023年1月11日上市。具体详见公司分别于2022年12月6日、2022年12月20日、2022年12月24日、2023年1月13日在上海证券交易所网站(www.sse.com.cn/)披露的《上海皓元医药股份有限公司关于发行股份及支付现金购买资产并募集配套资金暨关联交易事项获得中国证监会注册批复的公告》(2022-104)、《上海皓元医药股份有限公司关于发行股份及支付现金购买资产并募集配套资金暨关联交易之标的资产过户完成公告》(2022-109)、《上海皓元医药股份有限公司发行股份及支付现金购买资产暨关联交易实施情况暨新增股份上市公告书》(二〇二二年十二月)、《上海皓元医药股份有限公司发行股份及支付现金购买资产暨关联交易实施情况暨新增股份上市公告书》(二〇二三年一月)。

### 十三、重大合同及其履行情况

#### (一) 托管、承包、租赁事项

##### 1、 托管情况

适用 不适用

##### 2、 承包情况

适用 不适用

##### 3、 租赁情况

适用 不适用

## (二) 担保情况

√适用 □不适用

单位：元 币种：人民币

公司对外担保情况（不包括对子公司的担保）														
担保方	担保方与上市公司的关系	被担保方	担保金额	担保发生日期(协议签署日)	担保起始日	担保到期日	担保类型	担保物（如有）	担保是否已经履行完毕	担保是否逾期	担保逾期金额	反担保情况	是否为关联方担保	关联关系
无														
报告期内担保发生额合计（不包括对子公司的担保）														
报告期末担保余额合计（A）（不包括对子公司的担保）														
公司及其子公司对子公司的担保情况														
担保方	担保方与上市公司的关系	被担保方	被担保方与上市公司的关系	担保金额	担保发生日期(协议签署日)	担保起始日	担保到期日	担保类型	担保是否已经履行完毕	担保是否逾期	担保逾期金额	是否存在反担保		
皓元医药	公司本部	皓元生物	全资子公司	15,000,000	2022/1/27	2022/1/27	2023/1/26	连带责任担保	否	否	0	否		
皓元医药	公司本部	皓元生物	全资子公司	10,000,000	2022/8/5	2022/8/5	2023/8/4	连带责任担保	否	否	0	否		
皓元医药	公司本部	皓鸿生	全资子公司	10,000,000	2022/8/5	2022/8/5	2023/8/4	连带责任担保	否	否	0	否		

药	部	物	公司					担保				
皓元医药	公司本部	安徽皓元	全资子公司	320,000,000	2021/4/29	2021/4/29	2024/4/29	连带责任担保	否	否	0	否
皓元医药	公司本部	合肥欧创	全资子公司	100,000,000	2022/1/24	2022/1/28	2030/12/31	连带责任担保	否	否	0	否
报告期内对子公司担保发生额合计												135,000,000
报告期末对子公司担保余额合计 (B)												455,000,000
<b>公司担保总额情况 (包括对子公司的担保)</b>												
担保总额 (A+B)												455,000,000
担保总额占公司净资产的比例 (%)												19.61
其中:												
为股东、实际控制人及其关联方提供担保的金额 (C)												0
直接或间接为资产负债率超过70%的被担保对象提供的债务担保金额 (D)												0
担保总额超过净资产50%部分的金额 (E)												0
上述三项担保金额合计 (C+D+E)												0
未到期担保可能承担连带清偿责任说明												-
担保情况说明				经公司2022年1月7日召开的第三届董事会第一次会议和2022年1月26日召开的2022年第二次临时股东大会审议通过, 同意公司及子公司皓元生物、皓鸿生物、安徽皓元、合肥欧创2022年度拟向银行申请总额不超过7.3亿元的综合授信额度。								

	<p>欧创基因于2022年1月与光大银行上海支行签署10,000万元的保证合同，并于2022年1月借款10,000万元长期借款。</p> <p>皓元生物于2022年1月与中国银行上海支行签署1,500万的保证合同，并于2022年1月至3月分批借款1,000万元。</p> <p>皓元生物于2022年8月与南京银行上海分行签署1,000万的保证合同，并于2022年8月借款1,000万元。</p> <p>皓鸿生物于2022年8月与南京银行上海分行签署1,000万的保证合同，并于2022年8月借款1,000万元。</p> <p>安徽皓元于2021年4月与建设银行马鞍山市分行签署32,000万元的保证合同，并于2022年1月借款240万元。</p>
--	---

## (三) 委托他人进行现金资产管理的情况

## 1. 委托理财情况

## (1) 委托理财总体情况

√适用 □不适用

单位：元 币种：人民币

类型	资金来源	发生额	未到期余额	逾期未收回金额
银行理财	闲置募集资金	2,717,000,000.00	-	-
银行理财	自有资金	2,786,000,000.00	16,819,462.00	-

## 其他情况

□适用 √不适用

## (2) 单项委托理财情况

√适用 □不适用

单位：元 币种：人民币

受托人	委托理财类型	委托理财金额	委托理财起始日期	委托理财终止日期	资金来源	资金投向	报酬确定方式	年化收益率	预期收益（如有）	实际收益或损失	实际收回情况	是否经过法定程序	未来是否有委托理财计划	减值准备计提金额（如有）
银行一	银行理财产品	1,400,000.00	2021/11/29	2023/3/6	自有资金	银行		2.35%		56,650.52	未到期	是	是	
银行一	银行理财产品	3,280,747.00	2022/1/19	2023/1/6	自有资金	银行		2.35%		206,019.57	未到期	是	是	
银行一	银行理财产品	6,962,520.94	2022/6/2		自有资金	银行		0.50%		89,137.48	未到期	是	是	
银	银	3,000,000.	2022/6/2	2023/1/	自	银		3.28		29,365.3	未	是	是	

行一	行理财产品	00	4	17	有资金	行	%	0	到期			
银行一	银行理财产品	176,194.06	2022/7/11	2023/1/13	自有资金	银行	2.37%	2,137.19	未到期	是	是	
银行一	银行理财产品	2,000,000.00	2022/11/11	2023/1/16	自有资金	银行	0.64%	2,343.39	未到期	是	是	

### 其他情况

适用 不适用

#### (3) 委托理财减值准备

适用 不适用

### 2. 委托贷款情况

#### (1) 委托贷款总体情况

适用 不适用

#### 其他情况

适用 不适用

#### (2) 单项委托贷款情况

适用 不适用

#### 其他情况

适用 不适用

#### (3) 委托贷款减值准备

适用 不适用

### 3. 其他情况

适用 不适用

#### (四) 其他重大合同

适用 不适用



## 十四、募集资金使用进展说明

√适用 □不适用

## (一) 募集资金整体使用情况

√适用 □不适用

单位：元

募集资金来源	募集资金总额	扣除发行费用后募集资金净额	募集资金承诺投资总额	调整后募集资金承诺投资总额 (1)	截至报告期末累计投入募集资金总额 (2)	截至报告期末累计投入进度 (%) (3) = (2)/(1)	本年度投入金额 (4)	本年度投入金额占比 (%) (5) = (4)/(1)
首发	1,208,814,000.00	1,108,194,309.86	1,108,194,309.86	1,108,194,309.86	945,032,066.62	85.28	566,196,695.71	51.09
发行股份募集配套资金	49,999,961.52	40,516,942.65	49,999,961.52	49,999,961.52	8,000,000.00	16.00	8,000,000.00	16.00

## (二) 募投项目明细

√适用 □不适用

单位：元

项目名称	是否涉及变更投向	募集资金来源	项目募集资金承诺投资总额	调整后募集资金投资总额 (1)	截至报告期末累计投入募集资金总额 (2)	截至报告期末累计投入进度 (%) (3) = (2)/(1)	项目达到预定可使用状态日期	是否已结项	投入进度是否符合计划的进度	投入进度未达计划的具体原因	本项目已实现的效益或者研发成果	项目可行性是否发生重大变化, 如是, 请说	节余的金额及形成原因
------	----------	--------	--------------	-----------------	----------------------	--------------------------------	---------------	-------	---------------	---------------	-----------------	-----------------------	------------

												明具体 情况	
皓元医药上海研发中心升级建设项目	不适用	首发	50,000,000.00	50,000,000.00	50,085,809.93	100.17	2021 年 11 月	是	是	不适用	不适用	否	不适用
安徽皓元生物医药研发中心建设项目	不适用	首发	40,000,000.00	40,000,000.00	40,000,000.00	100.00	2021 年 4 月	是	是	不适用	不适用	否	不适用
安徽皓元年产 121.095 吨医药原料药及中间体建设项目(一期)	不适用	首发	500,000,000.00	500,000,000.00	368,578,447.05	73.72	2023 年 11 月	否	是	不适用	不适用	否	项目正在建设中, 资金尚未使用完毕所致
补充流动资金	不适用	首发	60,000,000.00	60,000,000.00	60,153,127.20	100.26	-	是	是	不适用	不适用	否	不适用
增资合肥欧创基因生物科技有限公司并建设医药研发及生物试剂研发	不适用	首发	不适用	144,000,000.00	137,677,582.86	95.61	2023 年 11 月	否	是	不适用	不适用	否	项目正在建设中, 资金尚未使用完毕

产业化基地项目（一期）													
投资全资子公司烟台皓元生物医药科技有限公司并以部分超募资金向其提供借款建设新药创制及研发服务基地项目（一期）	不适用	首发	不适用	65,000,000.00	43,581,173.39	67.05	2023 年 11 月	否	是	不适用	不适用	否	项目正在建设中，资金尚未使用完毕
投资建设上海皓元医药股份有限公司新药创制服务实验室建设项目（一期）	不适用	首发	不适用	80,000,000.00	75,764,731.57	94.71	2023 年 11 月	否	是	不适用	不适用	否	项目正在建设中，资金尚未使用完毕
补充流动资金	不适用	首发	不适用	169,194,309.86	169,191,194.62	100.00	-	是	是	不适用	不适用	否	不适用
药源生物科技（启东）有限公司	不适用	2022 年向特	20,000,000.00	20,000,000.00	-	-	2023 年 12 月	否	是	不适用	不适用	否	项目正在建设

司创新药物制剂开发及 GMP 制剂平台项目 (二期)		定对象发行股票募集配套资金											中, 相关投资金额尚未置换
补充上市公司流动资金	不适用	2022 年向特定对象发行股票募集配套资金	20,000,000.00	20,000,000.00		-	-	是	是	不适用	不适用	否	项目处于前期准备阶段
支付重组相关费用	不适用	2022 年向特定对象发行股票募集配套资金	10,000,000.00	9,999,961.52	8,000,000.00	80.00	-	否	是	不适用	不适用	否	部分重组相关费用尚未支付

(三) 报告期内募投变更情况

适用 不适用

#### (四) 报告期内募集资金使用的其他情况

##### 1、 募集资金投资项目先期投入及置换情况

适用 不适用

##### 2、 用闲置募集资金暂时补充流动资金情况

适用 不适用

##### 3、 对闲置募集资金进行现金管理，投资相关产品情况

适用 不适用

公司于 2022 年 8 月 3 日分别召开第三届董事会第十次会议、第三届监事会第十次会议，审议通过了《关于使用部分暂时闲置募集资金进行现金管理的议案》，同意公司在保证不影响募集资金投资项目进度、不影响公司正常生产经营及确保资金安全的前提下，使用不超过人民币 30,000 万元（包含本数）暂时闲置募集资金进行现金管理，用于购买安全性高、流动性好、短期（不超过 12 个月）、具有合法经营资格的金融机构销售的有保本约定的投资产品（包括但不限于结构性存款、定期存款、大额存单、收益凭证、保本型理财产品等），使用期限为自董事会前次授权公司使用部分暂时闲置募集资金进行现金管理的有效期限届满之日起 12 个月内，在前述额度及使用期限内，资金可以循环滚动使用。截止 2022 年 12 月 31 日，闲置募集资金购买的理财产品已全部赎回。

##### 4、 用超募资金永久补充流动资金或归还银行贷款情况

适用 不适用

公司于 2022 年 8 月 24 日分别召开第三届董事会第十一次会议、第三届监事会第十一次会议，审议通过了《关于使用部分超募资金永久补充流动资金的议案》，同意公司使用超募资金 3,174.43 万元用于永久补充流动资金，公司 12 个月内累计使用超募资金永久补充流动资金的金额不超过超募资金总额的 30%，公司监事会、独立董事发表了明确同意的独立意见，保荐机构对公司本次使用部分超募资金永久补充流动资金无异议。

##### 5、 其他

适用 不适用

#### 十五、其他对投资者作出价值判断和投资决策有重大影响的重大事项的说明

适用 不适用

## 第七节 股份变动及股东情况

### 一、股本变动情况

#### (一) 股份变动情况表

##### 1、股份变动情况表

单位：股

	本次变动前		本次变动增减（+，-）					本次变动后	
	数量	比例（%）	发行新股	送股	公积金转股	其他	小计	数量	比例（%）
一、有限售条件股份	58,156,638	78.23	2,439,296		12,260,400	-26,714,038	-12,014,342	46,142,296	43.31
1、国家持股									
2、国有法人持股									
3、其他内资持股	58,156,638	78.23	2,439,296		12,260,400	-26,714,038	-12,014,342	46,142,296	43.31
其中：境内非国有法人持股	56,717,000	76.29	538,994		12,260,400	-25,274,400	-12,475,006	44,241,994	41.53
境内自然人持股	1,439,638	1.94	1,900,302			-1,439,638	460,664	1,900,302	1.78
4、外资持股									
其中：境外法人持股									
境外自然人持股									
二、无限售条件流通股	16,185,369	21.77			17,476,403	26,714,038	44,190,441	60,375,810	56.69
1、人民币普通股	16,185,369	21.77			17,476,403	26,714,038	44,190,441	60,375,810	56.69
2、境内上市的外资股									
3、境外上市的外资股									
4、其他									

三、股份总数	74,342,007	100.00	2,439,296		29,736,803		32,176,099	106,518,106	100.00
--------	------------	--------	-----------	--	------------	--	------------	-------------	--------

## 2、股份变动情况说明

√适用 □不适用

公司首次公开发行前的股本总额为 55,742,007 股，首次公开发行后股本总额为 74,342,007 股，其中有限售条件流通股为 59,096,956 股，无限售条件流通股为 15,245,051 股。2022 年 6 月 8 日，公司首次公开发行的部分限售股份以及部分战略配售限售股份解除限售并上市流通，限售股股东数量为 16 名，该部分限售股股东对应的股份数量为 27,063,038 股，占公司股份总数的 36.40%，其中，战略配售股份数量为 1,851,031 股，占公司股份总数的 2.48%，除战略配售股份外，本次上市流通的限售股数量为 25,212,007 股，占公司股份总数的 33.91%。

2022 年 5 月 16 日，公司 2021 年年度股东大会审议通过《关于 2021 年度利润分配方案的议案》，本次利润分配方案为向公司全体股东每 10 股派发现金红利 5.30 元（含税），以权益分派股权登记日公司的总股本 74,342,007 股为基数，共计派发现金红利 39,401,263.71 元（含税）。同时公司以资本公积向全体股东每 10 股转增 4 股，合计转增 29,736,803 股，转增完成后公司总股本已增加至 104,078,810 股。

2022 年 3 月 3 日，公司召开第三届董事会第四次会议，公司拟向 WANG YUAN（王元）、上海源盟、上海源黎、宁波九胜发行股份及支付现金购买其持有的药源药物 100% 的股权。上述四家本次发行股份购买资产的新增股份已于 2022 年 12 月 22 日在中国证券登记结算有限责任公司上海分公司办理完成股票网下登记手续。公司本次发行股份数量为 2,439,296 股，均为有限售条件的流通股，本次发行完成后公司的股份数量为 106,518,106 股。

## 3、股份变动对最近一年和最近一期每股收益、每股净资产等财务指标的影响（如有）

√适用 □不适用

经中国证券监督管理委员会出具的《关于同意上海皓元医药股份有限公司向 WANG YUAN（王元）等发行股份购买资产并募集配套资金注册的批复》（证监许可（2022）3042 号）同意，公司向 WANGYUAN（王元）、上海源盟企业管理咨询合伙企业（有限合伙）、宁波九胜创新医药科技有限公司和上海源黎企业管理咨询合伙企业（有限合伙）（更名前为启东源力企业管理咨询合伙企业（有限合伙））合计发行人民币普通股（A 股）股票 2,439,296.00 股购买相关资产，每股面值 1 元，每股发行价格 107.72 元，其中增加股本 2,439,296.00 元，增加资本公积 260,321,669.12 元；向上海安戎信息科技有限公司发行人民币普通股（A 股）464,166.00 股，每股发行价格 107.72 元，募集资金净额为人民币 40,516,942.65 元，其中增加股本 464,166.00 元，增加资本公积 40,052,776.65 元。上述发行合计增加股本金额为 2,903,462.00 元。

根据公司 2021 年年度股东大会会议决议、第三届董事会第五次会议决议和修改后章程的规定，2022 年 6 月以资本公积向全体股东每 10 股转增 4 股，每股面值 1 元，增加股本 29,736,803.00 元。

项目	2022 年	2022 年同口径
----	--------	-----------



基本每股收益	1.86	1.86
稀释每股收益	1.86	1.86
归属于上市公司普通股股东的每股净资产	21.69	22.41

#### 4、 公司认为必要或证券监管机构要求披露的其他内容

适用 不适用

##### (二) 限售股份变动情况

适用 不适用

单位：股

股东名称	年初限售股数	本年解除限售股数	本年增加限售股数	年末限售股数	限售原因	解除限售日期
上海安戎信息科技有限公司	24,480,000	0	9,792,000	34,272,000	首发限售	2024年6月8日
上海臣骁企业管理咨询中心（有限合伙）	3,050,000	0	1,220,000	4,270,000	首发限售	2024年6月8日
上海臣迈企业管理中心（有限合伙）	2,000,000	0	800,000	2,800,000	首发限售	2024年6月8日
宁波臣曦投资合伙企业（有限合伙）	1,000,000	0	400,000	1,400,000	首发限售	2024年6月8日
民生证券投资有限公司	744,000	0	297,600	1,041,600	首发限售	2023年6月8日
君信（上海）股权投资基金管理有限公司—苏民投君信（上海）产业升级与科技创新股权投资合伙企业（有限合伙）	5,481,900	5,481,900	0	0	首发限售	2022年6月8日
上海真金高技术服务业创业投资中心（有限合伙）	5,181,227	5,181,227	0	0	首发限售	2022年6月8日
上海景嘉创业接力创业投资中心（有限合伙）	3,001,202	3,001,202	0	0	首发限售	2022年6月8日
上海国弘医疗健康投资中心（有限合伙）	2,201,129	2,201,129	0	0	首发限售	2022年6月8日
国泰君安证券资管—招商银行—国泰君安君享科创板皓元医药1号战略配售集合资产管理计划	1,851,031	1,851,031	0	0	首发限售	2022年6月8日

新余川流投资管理有限公司一分宜川流长枫新材料投资合伙企业(有限合伙)	1,652,399	1,652,399	0	0	首发限售	2022年6月8日
黄山高新毅达新安江专精特新创业投资基金(有限合伙)	1,621,834	1,621,834	0	0	首发限售	2022年6月8日
杭州虎跃永沃投资管理合伙企业(有限合伙)	1,481,490	1,481,490	0	0	首发限售	2022年6月8日
新余诚众棠投资管理中心(有限合伙)	1,481,490	1,481,490	0	0	首发限售	2022年6月8日
上海创业接力泰礼创业投资中心(有限合伙)	740,745	740,745	0	0	首发限售	2022年6月8日
林辉军	479,759	479,759	0	0	首发限售	2022年6月8日
王海英	479,759	479,759	0	0	首发限售	2022年6月8日
新余川流投资管理有限公司一分宜金济投资合伙企业(有限合伙)	472,124	472,124	0	0	首发限售	2022年6月8日
上海泰礼创业投资管理有限公司—上海含泰创业投资合伙企业(有限合伙)	456,829	456,829	0	0	首发限售	2022年6月8日
胡守荣	360,000	360,000	0	0	首发限售	2022年6月8日
杨世先	120,120	120,120	0	0	首发限售	2022年6月8日
WANG YUAN	0	0	1,900,302	1,900,302	发股购买资产	2025年4月30日
上海源盟企业管理咨询合伙企业(有限合伙)	0	0	318,824	318,824	发股购买资产	2025年4月30日
宁波九胜创新医药科技有限公司	0	0	122,493	122,493	发股购买资产	2023年12月23日
上海源黎企业管理合伙企业(有限合伙)	0	0	97,677	97,677	发股购买资产	2025年4月30日
<b>合计</b>	<b>58,337,038</b>	<b>27,063,038</b>	<b>14,948,896</b>	<b>46,222,896</b>	/	/

注：1、宁波九胜因本次交易取得的公司股份需自股份发行结束之日起12个月内不得转让；

2、上表中涉及的公司股份需自股份发行结束之日起满 12 个月，且药源药物在业绩承诺期届满后经公司委托并经公司及 WANG YUAN（王元）共同认可的审计机构出具《专项审核报告》与《减值测试报告》（为免疑义，上述专项报告不晚于业绩承诺期届满后 4 个月内出具）且履行完相关补偿义务后方能解除锁定。

## 二、证券发行与上市情况

### （一）截至报告期内证券发行情况

√适用 □不适用

单位：股 币种：人民币

股票及其衍生 证券的种类	发行日期	发行价格 (或利率)	发行数量	上市日期	获准上市 交易数量	交易终 止日期
普通股股票类						
人民币普通 股（A 股）	2022 年 12 月 22 日	107.72	2,439,296	2022 年 12 月 22 日	2,439,296	-

截至报告期内证券发行情况的说明（存续期内利率不同的债券，请分别说明）：

√适用 □不适用

经中国证券监督管理委员会《关于同意上海皓元医药股份有限公司向 WANG YUAN(王元)等发行股份购买资产并募集配套资金注册的批复》（证监许可〔2022〕3042 号）同意，公司于 2022 年 12 月向 WANG YUAN（王元）等 4 位股东发行股份购买资产。容诚会计师事务所（特殊普通合伙）出具了《上海皓元医药股份有限公司验资报告》（容诚验字[2022]200Z0085）。2022 年 12 月 22 日，中国证券登记结算有限责任公司上海分公司出具了《证券变更登记证明》，皓元医药本次发行股份购买资产的新增股份 2,439,296 股登记手续办理完毕。

### （二）公司股份总数及股东结构变动及公司资产和负债结构的变动情况

√适用 □不适用

报告期内，公司总股本由 74,342,007 股变更为 106,518,106 股。详见本章节“一、（一）2、股份变动情况说明”。资产和负债结构变动情况请参见“第二节 公司简介和主要财务指标”相关分析。

## 三、股东和实际控制人情况

### （一）股东总数

截至报告期末普通股股东总数(户)	6,043
年度报告披露日前上一月末的普通股股东总数(户)	5,745

截至报告期末表决权恢复的优先股股东总数（户）	0
年度报告披露日前上一月末表决权恢复的优先股股东总数（户）	0
截至报告期末持有特别表决权股份的股东总数（户）	0
年度报告披露日前上一月末持有特别表决权股份的股东总数（户）	0

## 存托凭证持有人数量

□适用 √不适用

## (二) 截至报告期末前十名股东、前十名流通股股东（或无限售条件股东）持股情况表

单位：股

## 前十名股东持股情况

股东名称 (全称)	报告期内 增减	期末持股数 量	比例 (%)	持有有限售 条件股份数 量	包含转融通 借出股份的 限售股份数 量	质押、标记或冻 结情况		股东 性质
						股 份 状 态	数 量	
上海安成信息科技有限公司	9,792,000	34,272,000	32.17	34,272,000	34,272,000	无	0	境内非 国有法 人
君信（上海）股权投资基金管理有限公司—苏民投君信（上海）产业升级与科技创新股权投资合伙企业（有限合伙）	2,192,760	7,674,660	7.21	0	0	无	0	其他
上海臣骁企业管理咨询中心（有限合伙）	1,220,000	4,270,000	4.01	4,270,000	4,270,000	无	0	其他
上海真金高技术服务创业投资中心（有限合伙）	-1,883,480	3,297,747	3.10	0	0	无	0	其他
上海臣迈企业管理咨询中心（有限合伙）	800,000	2,800,000	2.63	2,800,000	2,800,000	无	0	其他

新余诚众棠投资管理 中心（有限合伙）	592,596	2,074,086	1.95	0	0	冻 结	2,074,086	其他
中国工商银行股份 有限公司－融通健 康产业灵活配置混 合型证券投资基金	1,932,945	1,932,945	1.81	0	0	无	0	其他
WANG YUAN	1,900,302	1,900,302	1.78	1,900,302	1,900,302	无		其他
国泰君安证券资管 －招商银行－国泰 君安君享科创板皓 元医药1号战略配售 集合资产管理计划	-14,389	1,691,542	1.59	0	0	无	0	其他
杭州虎跃永沃投资 管理合伙企业（有限 合伙）	79,210	1,560,700	1.47	0	0	无	0	其他

## 前十名无限售条件股东持股情况

股东名称	持有无限售 条件流通股 的数量	股份种类及数量	
		种类	数量
君信（上海）股权投资基金管理有限公司－苏民投君信（上海） 产业升级与科技创新股权投资合伙企业（有限合伙）	7,674,660	人民币普通股	7,674,660
上海真金高技术服务业创业投资中心（有限合伙）	3,297,747	人民币普通股	3,297,747
新余诚众棠投资管理中心（有限合伙）	2,074,086	人民币普通股	2,074,086
中国工商银行股份有限公司－融通健康产业灵活配置混合型证 券投资基金	1,932,945	人民币普通股	1,932,945
国泰君安证券资管－招商银行－国泰君安君享科创板皓元医药1 号战略配售集合资产管理计划	1,691,542	人民币普通股	1,691,542
杭州虎跃永沃投资管理合伙企业（有限合伙）	1,560,700	人民币普通股	1,560,700
新余川流投资管理有限公司－分宜川流长枫新材料投资合伙企 业（有限合伙）	1,506,276	人民币普通股	1,506,276
上海国弘医疗健康投资中心（有限合伙）	1,394,218	人民币普通股	1,394,218
中国工商银行股份有限公司－中欧医疗健康混合型证券投资基 金	1,067,058	人民币普通股	1,067,058

中国银行股份有限公司—华宝中证医疗交易型开放式指数证券投资基金	1,057,897	人民币普通股	1,057,897
前十名股东中回购专户情况说明	——		
上述股东委托表决权、受托表决权、放弃表决权的说明	——		
上述股东关联关系或一致行动的说明	安成信息系由郑保富、高强共同控制；郑保富之妻刘怡姗为上海臣骁、上海臣迈执行事务合伙人并分别持有上海臣骁、上海臣迈 16.75%、6.00% 财产份额，高强之妻刘艳持有上海臣骁 16.39% 财产额，刘怡姗、刘艳、上海臣骁、上海臣迈系公司实际控制人郑保富、高强的一致行动人。		
表决权恢复的优先股股东及持股数量的说明	——		

## 前十名有限售条件股东持股数量及限售条件

√适用 □不适用

单位：股

序号	有限售条件股东名称	持有的有限售条件股份数量	有限售条件股份可上市交易情况		限售条件
			可上市交易时间	新增可上市交易股份数量	
1	上海安成信息科技有限公司	34,272,000	2024年6月8日	0	2021年6月8日起36个月
2	上海臣骁企业管理咨询中心（有限合伙）	4,270,000	2024年6月8日	0	2021年6月8日起36个月
3	上海臣迈企业管理中心（有限合伙）	2,800,000	2024年6月8日	0	2021年6月8日起36个月

4	WANG YUAN	1,900,302	2025 年 4 月 30 日	0	自股份发行结束之日（2022 年 12 月 22 日）起 12 个月且药源药物在业绩承诺期届满后经公司委托并经公司及 WANG YUAN（王元）共同认可的审计机构出具《专项审核报告》与《减值测试报告》（为免疑义，上述专项报告不晚于业绩承诺期届满后 4 个月内出具）且履行完相关补偿义务后方可解除锁定。
5	宁波臣曦投资合伙企业 （有限合伙）	1,400,000	2024 年 6 月 8 日	0	2025 年 6 月 8 日起 36 个月
6	民生证券投资有限公司	961,000	2023 年 6 月 8 日	0	2021 年 6 月 8 日起 24 个月
7	上海源盟企业管理咨询 合伙企业（有限合伙）	318,824	2025 年 4 月 30 日	0	自股份发行结束之日（2022 年 12 月 22 日）起 12 个月且药源药物在业绩承诺期届满后经公司委托并经公司及 WANG YUAN（王元）共同认可的审计机构出具《专项审核报告》与《减值测试报告》（为免疑义，上述专项报告不晚于业绩承诺期届满后 4 个月内出具）且履行完相关补偿义务后方可解除锁定。
8	宁波九胜创新医药科技 有限公司	122,493	2023 年 12 月 23 日	0	自股份发行结束之日（2022 年 12 月 22 日）起 12 个月内不得转让。

9	上海源黎企业管理合伙企业(有限合伙)	97,677	2025 年 4 月 30 日	0	自股份发行结束之日（2022 年 12 月 22 日）起 12 个月且药源药物在业绩承诺期届满后经公司委托并经公司及 WANG YUAN（王元）共同认可的审计机构出具《专项审核报告》与《减值测试报告》（为免疑义，上述专项报告不晚于业绩承诺期届满后 4 个月内出具）且履行完相关补偿义务后方能解除锁定。
上述股东关联关系或一致行动的说明		安戎信息系由郑保富、高强共同控制；郑保富之妻刘怡姗为上海臣骁、上海臣迈执行事务合伙人并分别持有上海臣骁、上海臣迈 16.75%、6.00% 财产份额，高强之妻刘艳持有上海臣骁 16.39% 财产份额，刘怡姗、刘艳、上海臣骁、上海臣迈系公司实际控制人郑保富、高强的一致行动人。			

#### 截至报告期末公司前十名境内存托凭证持有人情况表

适用 不适用

#### 前十名有限售条件存托凭证持有人持有数量及限售条件

适用 不适用

#### (三) 截至报告期末表决权数量前十名股东情况表

适用 不适用

#### (四) 战略投资者或一般法人因配售新股/存托凭证成为前十名股东

适用 不适用

战略投资者或一般法人的名称	约定持股起始日期	约定持股终止日期
国泰君安君享科创板皓元医药 1 号战略配售集合资产管理计划	2021 年 6 月 8 日	无
战略投资者或一般法人参与配售新股约定持股期限的说明	国泰君安君享科创板皓元医药 1 号战略配售集合资产管理计划承诺获配的本次发行之战略配售股票自皓元医药本次公开发行的股票在上海证券交易所科创板上市之日起 12 个月内不得出售。	

#### (五) 首次公开发行战略配售情况

##### 1. 高级管理人员与核心员工设立专项资产管理计划参与首次公开发行战略配售持有情况

适用 不适用



单位:股

股东/持有人名称	获配的股票/存托凭证数量	可上市交易时间	报告期内增减变动数量	包含转融通借出股份/存托凭证的期末持有数量
国泰君安君享科创板皓元医药1号战略配售集合资产管理计划	1,851,031	2022年6月8日	-14,389	1,691,542

## 2. 保荐机构相关子公司参与首次公开发行战略配售持股情况

√适用 □不适用

单位:股

股东名称	与保荐机构的关系	获配的股票/存托凭证数量	可上市交易时间	报告期内增减变动数量	包含转融通借出股份/存托凭证的期末持有数量
民生证券投资 有限公司	保荐机构全资子公司	744,000	2023年6月8日	252,300	1,041,600

## 四、控股股东及实际控制人情况

### (一) 控股股东情况

#### 1 法人

√适用 □不适用

名称	上海安戌信息科技有限公司
单位负责人或法定代表人	郑保富
成立日期	2014年9月9日
主要经营业务	信息技术领域内的技术开发、技术转让、技术咨询、技术服务；机械设备的批发、进出口、佣金代理（拍卖除外）及提供相关配套业务；企业管理咨询、商务咨询、投资咨询（金融、证券除外）（以上咨询经纪类除外）（不涉及国营贸易管理商品；涉及配额许可证管理的，按国家有关规定办理申请；涉及行政许可的，凭许可证经营）【依法须经批准的项目，经相关部门批准后方可开展经营活动】
报告期内控股和参股的其他境内外上市公司的股权情况	无

其他情况说明	无
--------	---

## 2 自然人

适用 不适用

## 3 公司不存在控股股东情况的特别说明


适用 不适用

## 4 报告期内控股股东变更情况的说明

适用 不适用

## 5 公司与控股股东之间的产权及控制关系的方框图

适用 不适用



注：2022 年 12 月，公司向安戎信息募集配套资金发行股份数量 464,166 股，上述新增股份登记手续于 2023 年 1 月 11 日办理完毕，股份登记完成后，安戎信息持股比例为 32.47%。

## (二) 实际控制人情况

### 1 法人

适用 不适用

### 2 自然人

适用 不适用

姓名	郑保富
国籍	中国
是否取得其他国家或地区居留权	是
主要职业及职务	2006 年 9 月创办上海皓元化学科技有限公司，自公司成立以来历任执行董事、董事长、总经理职务；2015 年 12 月至今，担任公司董事长、总经理职务。
过去 10 年曾控股的境内外上市公司情况	2006 年 9 月创办上海皓元化学科技有限公司，皓元医药成立于 2015 年 12 月 28 日，由皓元化学整体变更而来，曾于 2016

	年 5 月 19 日挂牌新三板，2018 年 3 月 21 日摘牌。
姓名	高强
国籍	中国
是否取得其他国家或地区居留权	否
主要职业及职务	2006 年 9 月创办上海皓元化学科技有限公司，自公司成立以来历任董事、副总经理职务；2015 年 12 月至今，担任公司董事、副总经理职务。
过去 10 年曾控股的境内外上市公司情况	2006 年 9 月创办上海皓元化学科技有限公司，皓元医药成立于 2015 年 12 月 28 日，由皓元化学整体变更而来，曾于 2016 年 5 月 19 日挂牌新三板，2018 年 3 月 21 日摘牌。

### 3 公司不存在实际控制人情况的特别说明

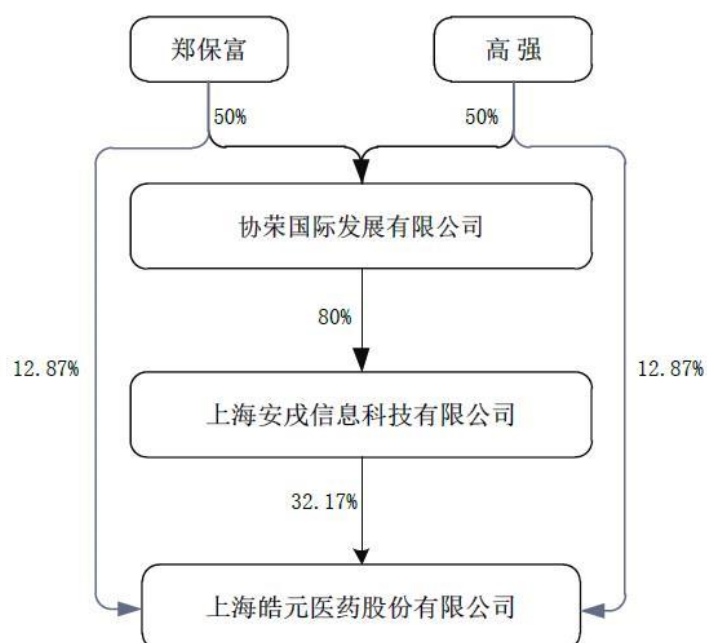
适用 不适用

### 4 报告期内公司控制权发生变更的情况说明

适用 不适用

### 5 公司与实际控制人之间的产权及控制关系的方框图

适用 不适用



### 6 实际控制人通过信托或其他资产管理方式控制公司

适用 不适用

(三) 控股股东及实际控制人其他情况介绍

适用 不适用

五、公司控股股东或第一大股东及其一致行动人累计质押股份数量占其所持公司股份数量比例达到 80%以上

适用 不适用

六、其他持股在百分之十以上的法人股东

适用 不适用

七、股份/存托凭证限制减持情况说明

适用 不适用

八、股份回购在报告期的具体实施情况

适用 不适用

## 第八节 优先股相关情况

适用 不适用

## 第九节 债券相关情况

一、企业债券、公司债券和非金融企业债务融资工具

适用 不适用

二、可转换公司债券情况

适用 不适用

## 第十节 财务报告

一、审计报告

适用 不适用

### 审计报告

上海皓元医药股份有限公司全体股东：

### 一、 审计意见

我们审计了上海皓元医药股份有限公司(以下简称皓元医药)财务报表,包括 2022 年 12 月 31 日的合并及母公司资产负债表,2022 年度的合并及母公司利润表、合并及母公司现金流量表、合并及母公司所有者权益变动表以及相关财务报表附注。

我们认为,后附的财务报表在所有重大方面按照企业会计准则的规定编制,公允反映了皓元医药 2022 年 12 月 31 日的合并及母公司财务状况以及 2022 年度的合并及母公司经营成果和现金流量。

### 二、 形成审计意见的基础

我们按照中国注册会计师审计准则的规定执行了审计工作。审计报告的“注册会计师对财务报表审计的责任”部分进一步阐述了我们在这些准则下的责任。按照中国注册会计师职业道德守则,我们独立于皓元医药,并履行了职业道德方面的其他责任。我们相信,我们获取的审计证据是充分、适当的,为发表审计意见提供了基础。

### 三、 关键审计事项

关键审计事项是我们根据职业判断,认为对本期财务报表审计最为重要的事项。这些事项的应对以对财务报表整体进行审计并形成审计意见为背景,我们不对这些事项单独发表意见。

#### (一) 收入确认

相关会计期间：2022年度

#### 1、 事项描述

收入会计政策的披露参见合并财务报表附注“三、收入确认原则和计量方法”注释 38；收入披露详见合并财务报表附注“五、合并财务报表项目”注释61。

皓元医药2022年度实现的合并营业收入为1,358,053,975.22元。营业收入作为皓元医药的关键业绩指标之一,收入确认是否恰当对皓元医药财务数据有重大影响,从而存在管理层为了达到特定目标或期望而操纵收入确认的固有风险,因此我们将收入的

确认识别为关键审计事项。

## 2、审计应对

在针对该重要事项的审计过程中，我们执行了下列重要程序：

（1）获取皓元医药销售与收入环节相关的内部控制制度，了解和评价内部控制设计，并对关键节点实施穿行测试和检查，评估这些内部控制设计和运行的有效性；

（2）对营业收入和毛利率的波动实施实质性分析程序，向管理层了解波动的原因，并判断收入和毛利率波动的合理性；

（3）抽样检查与营业收入相关的销售合同、销售发票、运单、客户验收单、报关单、销售回款等资料，评价收入确认时点是否符合企业会计准则的规定，并评估收入确认的真实性及完整性；

（4）结合应收账款和预收款项审计，对重要客户的销售收入执行函证，并对整个函证过程进行控制，函证内容包括期末余额以及当期确认收入的金额，确认收入交易的真实性和完整性；

（5）查询客户的工商资料及涉诉情况，了解重要客户的经营状况及持续经营能力，与皓元医药是否存在关联关系，核实主要客户的背景信息及双方的交易信息；

（6）抽样检查皓元医药资产负债表日前后确认的营业收入，核对销售合同、运单、客户验收单、报关单等资料，评估收入确认是否在恰当的会计期间；

（7）针对外销收入，取得海关电子口岸信息以及出口退税等相关资料核实收入真实性；

（8）针对技术服务收入，检查合同约定完成目标或阶段性成果的确认文件是否符合合同要求，是否根据合同按期付款。

## （二）存货跌价准备的计提

相关会计期间：2022年度

### 1、事项描述

存货跌价准备计提的会计政策披露参见合并财务报表附注“三、重要会计政策及会计估计”注释15；存货跌价准备期末情况的披露详见“五、合并财务报表项目附注”

注释9。

截至2022年12月31日止，皓元医药存货余额为1,029,249,737.95元，存货跌价准备为118,372,888.97元。由于存货跌价准备计提是否充分对财务报表影响较大，在确定存货跌价准备的计提方法及计提比例时涉及管理层运用重大会计估计和判断。因此我们将存货跌价准备的计提识别为关键审计事项。

## 2、审计应对

在针对该重要事项的审计过程中，我们执行了下列重要程序：

(1) 了解和评价存货跌价准备计提相关的关键内部控制的设计，并对关键节点实施穿行测试和检查，评估这些内部控制设计和运行的有效性；

(2) 了解并评价皓元医药存货跌价准备计提政策的适当性；

(3) 获取皓元医药期末存货盘点表，并对期末存货进行监盘，以确定期末存货是否存在，对期末长库龄的存货重点关注实物是否存在及观察其实物存在的状态，呆滞存货是否被识别；

(4) 访谈管理层，了解皓元医药各类产品的特点，并取得期末存货的库龄表，对库龄较长的存货进行分析性复核，关注存货期后转销率和销售率；

(5) 检查存货跌价准备是否按照皓元医药相关会计政策执行，获取管理层编制的存货跌价准备计算表，检查分析可变现净值的合理性，评价存货跌价准备计提及转销的准确性；

(6) 分析核对皓元医药存货周转率及存货跌价计提比例，与同行业进行横向对比分析，分析皓元医药存货跌价是否明显偏离同行业平均水平。

## 四、管理层和治理层对财务报表的责任

皓元医药管理层（以下简称管理层）负责按照企业会计准则的规定编制财务报表，使其实现公允反映，并设计、执行和维护必要的内部控制，以使财务报表不存在由于舞弊或错误导致的重大错报。

在编制财务报表时，管理层负责评估皓元医药的持续经营能力，披露与持续经营相关的事项（如适用），并运用持续经营假设，除非管理层计划清算皓元医药、终止运营或别无其他现实的选择。

治理层负责监督皓元医药的财务报告过程。

## 五、注册会计师对财务报表审计的责任

我们的目标是对财务报表整体是否不存在由于舞弊或错误导致的重大错报获取合理保证，并出具包含审计意见的审计报告。合理保证是高水平的保证，但并不能保证按照审计准则执行的审计在某一重大错报存在时总能发现。错报可能由于舞弊或错误导致，如果合理预期错报单独或汇总起来可能影响财务报表使用者依据财务报表作出的经济决策，则通常认为错报是重大的。

在按照审计准则执行审计工作的过程中，我们运用职业判断，并保持职业怀疑。同时，我们也执行以下工作：

(1) 识别和评估由于舞弊或错误导致的财务报表重大错报风险，设计和实施审计程序以应对这些风险，并获取充分、适当的审计证据，作为发表审计意见的基础。由于舞弊可能涉及串通、伪造、故意遗漏、虚假陈述或凌驾于内部控制之上，未能发现由于舞弊导致的重大错报的风险高于未能发现由于错误导致的重大错报的风险。

(2) 了解与审计相关的内部控制，以设计恰当的审计程序。

(3) 评价管理层选用会计政策的恰当性和作出会计估计及相关披露的合理性。

(4) 对管理层使用持续经营假设的恰当性得出结论。同时，根据获取的审计证据，就可能导致对皓元医药持续经营能力产生重大疑虑的事项或情况是否存在重大不确定性得出结论。如果我们得出结论认为存在重大不确定性，审计准则要求我们在审计报告中提请报表使用者注意财务报表中的相关披露；如果披露不充分，我们应当发表非无保留意见。我们的结论基于截至审计报告日可获得的信息。然而，未来的事项或情况可能导致皓元医药不能持续经营。

(5) 评价财务报表的总体列报、结构和内容，并评价财务报表是否公允反映相关交易和事项。

(6) 就皓元医药中实体或业务活动的财务信息获取充分、适当的审计证据，以对财务报表发表审计意见。我们负责指导、监督和执行集团审计，并对审计意见承担全部责任。

我们与治理层就计划的审计范围、时间安排和重大审计发现等事项进行沟通，包括沟通我们在审计中识别出的值得关注的内部控制缺陷。



我们还就已遵守与独立性相关的职业道德要求向治理层提供声明，并与治理层沟通可能被合理认为影响我们独立性的所有关系和其他事项，以及相关的防范措施（如适用）。

从与治理层沟通过的事项中，我们确定哪些事项对本期财务报表审计最为重要，因而构成关键审计事项。我们在审计报告中描述这些事项，除非法律法规禁止公开披露这些事项，或在极少数情形下，如果合理预期在审计报告中沟通某事项造成的负面后果超过在公众利益方面产生的益处，我们确定不应在审计报告中沟通该事项。

（此页无正文，为皓元医药容诚审字 [2023] 200Z0131 号报告之签字盖章页。）

容诚会计师事务所  
（特殊普通合伙）

中国注册会计师：\_\_\_\_\_   
潘胜国（项目合伙人）

中国·北京

中国注册会计师：\_\_\_\_\_   
刘丽娟

2023 年 3 月 20 日

## 二、财务报表

### 合并资产负债表

2022 年 12 月 31 日

编制单位：上海皓元医药股份有限公司

单位：元 币种：人民币

项目	附注	2022 年 12 月 31 日	2021 年 12 月 31 日
流动资产：			

货币资金		460,137,636.91	1,037,171,964.11
结算备付金			
拆出资金			
交易性金融资产		17,225,359.02	
衍生金融资产			
应收票据		347,269.80	2,115,980.54
应收账款		336,860,225.55	144,064,998.72
应收款项融资		5,170,950.76	3,595,982.00
预付款项		15,708,583.56	11,262,908.56
应收保费			
应收分保账款			
应收分保合同准备金			
其他应收款		13,582,432.80	8,768,501.31
其中：应收利息			
应收股利			
买入返售金融资产			
存货		910,876,848.98	352,072,317.80
合同资产		23,633,821.14	1,021,707.27
持有待售资产			
一年内到期的非流动资产			
其他流动资产		39,326,707.96	30,414,815.40
流动资产合计		1,822,869,836.48	1,590,489,175.71
<b>非流动资产：</b>			
发放贷款和垫款			
债权投资			
其他债权投资			
长期应收款			
长期股权投资		67,902,791.81	69,970,234.80
其他权益工具投资		7,687,662.50	
其他非流动金融资产		13,000,000.00	3,000,000.00
投资性房地产			
固定资产		623,149,212.42	230,029,831.67
在建工程		246,815,691.02	115,848,533.56
生产性生物资产			
油气资产			
使用权资产		207,036,899.78	174,327,940.90
无形资产		100,938,265.41	40,522,652.17
开发支出			
商誉		301,182,973.14	14,645,054.52
长期待摊费用		128,656,070.24	26,066,319.81
递延所得税资产		59,120,125.49	29,621,286.00
其他非流动资产		19,385,011.29	90,030,560.05
非流动资产合计		1,774,874,703.10	794,062,413.48
资产总计		3,597,744,539.58	2,384,551,589.19
<b>流动负债：</b>			
短期借款		228,755,732.74	6,000,000.00
向中央银行借款			
拆入资金			

交易性金融负债			
衍生金融负债			
应付票据		22,485,789.40	19,809,512.00
应付账款		287,471,572.72	186,448,263.00
预收款项			
合同负债		58,721,305.85	23,328,364.57
卖出回购金融资产款			
吸收存款及同业存放			
代理买卖证券款			
代理承销证券款			
应付职工薪酬		100,439,884.57	45,268,753.30
应交税费		25,301,046.07	13,314,506.38
其他应付款		43,090,239.46	1,620,518.33
其中：应付利息			
应付股利			
应付手续费及佣金			
应付分保账款			
持有待售负债			
一年内到期的非流动负债		51,361,122.48	25,160,649.31
其他流动负债		4,434,156.59	780,728.56
流动负债合计		822,060,849.88	321,731,295.45
<b>非流动负债：</b>			
保险合同准备金			
长期借款		170,900,000.00	
应付债券			
其中：优先股			
永续债			
租赁负债		194,932,504.38	165,494,663.69
长期应付款			
长期应付职工薪酬			
预计负债			
递延收益		61,450,819.15	59,969,218.96
递延所得税负债		16,434,794.99	915,730.34
其他非流动负债			
非流动负债合计		443,718,118.52	226,379,612.99
负债合计		1,265,778,968.40	548,110,908.44
<b>所有者权益（或股东权益）：</b>			
实收资本（或股本）		106,982,272.00	74,342,007.00
其他权益工具			
其中：优先股			
永续债			
资本公积		1,633,739,830.69	1,326,313,055.64
减：库存股			
其他综合收益		2,340,486.38	-1,601,783.96
专项储备		3,208,399.41	3,849,146.24
盈余公积		19,496,653.59	10,360,031.44
一般风险准备			
未分配利润		554,150,348.01	409,044,735.62

归属于母公司所有者权益 (或股东权益) 合计		2,319,917,990.08	1,822,307,191.98
少数股东权益		12,047,581.10	14,133,488.77
所有者权益 (或股东权益) 合计		2,331,965,571.18	1,836,440,680.75
负债和所有者权益 (或 股东权益) 总计		3,597,744,539.58	2,384,551,589.19

公司负责人：郑保富 主管会计工作负责人：李敏 会计机构负责人：李敏

### 母公司资产负债表

2022 年 12 月 31 日

编制单位：上海皓元医药股份有限公司

单位：元 币种：人民币

项目	附注	2022 年 12 月 31 日	2021 年 12 月 31 日
<b>流动资产：</b>			
货币资金		270,457,755.70	572,166,633.35
交易性金融资产			
衍生金融资产			
应收票据		347,269.80	2,115,980.54
应收账款		192,100,259.02	65,643,392.36
应收款项融资		4,786,540.76	3,578,250.00
预付款项		17,462,431.38	3,248,696.23
其他应收款		521,906,198.84	249,102,593.99
其中：应收利息			
应收股利			
存货		315,284,796.35	139,012,161.93
合同资产		9,525,173.19	1,021,707.27
持有待售资产			
一年内到期的非流动资产			
其他流动资产		11,928,157.04	7,423,145.18
流动资产合计		1,343,798,582.08	1,043,312,560.85
<b>非流动资产：</b>			
债权投资			
其他债权投资			
长期应收款			
长期股权投资		915,677,866.10	442,354,272.70
其他权益工具投资			
其他非流动金融资产		13,000,000.00	3,000,000.00
投资性房地产			
固定资产		93,962,518.28	35,144,492.28
在建工程		2,172,660.57	24,708,718.26
生产性生物资产			
油气资产			
使用权资产		59,610,153.11	67,207,377.35
无形资产		1,530,494.37	741,993.79

开发支出			
商誉			
长期待摊费用		22,357,836.54	8,248,182.88
递延所得税资产		28,693,798.88	11,170,131.22
其他非流动资产		7,941,136.32	25,871,673.43
非流动资产合计		1,144,946,464.17	618,446,841.91
资产总计		2,488,745,046.25	1,661,759,402.76
<b>流动负债：</b>			
短期借款		142,000,000.00	
交易性金融负债			
衍生金融负债			
应付票据		22,485,789.40	19,809,512.00
应付账款		168,791,016.77	52,921,056.38
预收款项			
合同负债		15,778,140.36	11,657,696.62
应付职工薪酬		36,850,030.84	19,922,942.83
应交税费		870,414.44	446,251.94
其他应付款		69,763,326.53	114,863.72
其中：应付利息			
应付股利			
持有待售负债			
一年内到期的非流动负债		21,548,947.11	6,252,743.36
其他流动负债		800,846.63	302,821.32
流动负债合计		478,888,512.08	111,427,888.17
<b>非流动负债：</b>			
长期借款		73,500,000.00	
应付债券			
其中：优先股			
永续债			
租赁负债		59,460,907.95	66,595,486.07
长期应付款			
长期应付职工薪酬			
预计负债			
递延收益		537,666.67	234,666.67
递延所得税负债		1,978,409.57	
其他非流动负债			
非流动负债合计		135,476,984.19	66,830,152.74
负债合计		614,365,496.27	178,258,040.91
<b>所有者权益（或股东权益）：</b>			
实收资本（或股本）		106,982,272.00	74,342,007.00
其他权益工具			
其中：优先股			
永续债			
资本公积		1,633,226,767.84	1,326,313,055.64
减：库存股			
其他综合收益			
专项储备		3,208,399.41	3,849,146.24
盈余公积		19,496,653.59	10,360,031.44

未分配利润		111,465,457.14	68,637,121.53
所有者权益（或股东权益）合计		1,874,379,549.98	1,483,501,361.85
负债和所有者权益（或股东权益）总计		2,488,745,046.25	1,661,759,402.76

公司负责人：郑保富 主管会计工作负责人：李敏 会计机构负责人：李敏

### 合并利润表

2022 年 1—12 月

单位：元 币种：人民币

项目	附注	2022 年度	2021 年度
一、营业总收入		1,358,053,975.22	969,225,559.54
其中：营业收入		1,358,053,975.22	969,225,559.54
利息收入			
已赚保费			
手续费及佣金收入			
二、营业总成本		1,144,721,392.77	740,797,066.12
其中：营业成本		659,411,057.33	444,701,270.76
利息支出			
手续费及佣金支出			
退保金			
赔付支出净额			
提取保险责任准备金净额			
保单红利支出			
分保费用			
税金及附加		5,111,652.82	2,728,021.99
销售费用		110,152,016.69	69,600,207.50
管理费用		169,046,345.32	114,074,006.22
研发费用		201,577,873.03	103,452,172.69
财务费用		-577,552.42	6,241,386.96
其中：利息费用		7,626,023.80	1,820,280.73
利息收入		9,708,685.44	12,652,114.05
加：其他收益		23,012,027.97	15,044,243.69
投资收益（损失以“-”号填列）		16,052,506.47	-118,599.15
其中：对联营企业和合营企业的投资收益		-2,745,636.31	-1,301,697.78
以摊余成本计量的金融资产终止确认收益			
汇兑收益（损失以“-”号填列）			
净敞口套期收益（损失以“-”号填列）			
公允价值变动收益（损失以“-”号填列）			
信用减值损失（损失以“-”号填列）		-12,259,537.12	-4,475,878.35

资产减值损失（损失以“-”号填列）		-43,375,806.86	-29,088,928.03
资产处置收益（损失以“-”号填列）		-194,553.63	-36,936.04
三、营业利润（亏损以“-”号填列）		196,567,219.28	209,752,395.54
加：营业外收入		2,384,678.00	122,765.55
减：营业外支出		408,783.29	356,189.47
四、利润总额（亏损总额以“-”号填列）		198,543,113.99	209,518,971.62
减：所得税费用		6,985,523.41	18,947,319.41
五、净利润（净亏损以“-”号填列）		191,557,590.58	190,571,652.21
（一）按经营持续性分类			
1. 持续经营净利润（净亏损以“-”号填列）		191,557,590.58	190,571,652.21
2. 终止经营净利润（净亏损以“-”号填列）			
（二）按所有权归属分类			
1. 归属于母公司股东的净利润（净亏损以“-”号填列）		193,643,498.25	190,979,580.89
2. 少数股东损益（净亏损以“-”号填列）		-2,085,907.67	-407,928.68
六、其他综合收益的税后净额		3,942,270.34	-860,233.96
（一）归属母公司所有者的其他综合收益的税后净额			
1. 不能重分类进损益的其他综合收益			
（1）重新计量设定受益计划变动额			
（2）权益法下不能转损益的其他综合收益			
（3）其他权益工具投资公允价值变动			
（4）企业自身信用风险公允价值变动			
2. 将重分类进损益的其他综合收益		3,942,270.34	-860,233.96
（1）权益法下可转损益的其他综合收益			
（2）其他债权投资公允价值变动			
（3）金融资产重分类计入其他综合收益的金额			
（4）其他债权投资信用减值准备			
（5）现金流量套期储备			
（6）外币财务报表折算差额		3,942,270.34	-860,233.96
（7）其他			
（二）归属于少数股东的其他综合收益的税后净额			
七、综合收益总额		195,499,860.92	189,711,418.25
（一）归属于母公司所有者的综合		197,585,768.59	190,119,346.93

收益总额			
(二) 归属于少数股东的综合收益总额		-2,085,907.67	-407,928.68
八、每股收益：			
(一) 基本每股收益(元/股)		1.86	2.10
(二) 稀释每股收益(元/股)		1.86	2.10

本期发生同一控制下企业合并的，被合并方在合并前实现的净利润为：0.00 元，上期被合并方实现的净利润为：0.00 元。

公司负责人：郑保富 主管会计工作负责人：李敏 会计机构负责人：李敏

**母公司利润表**  
2022 年 1—12 月

单位：元 币种：人民币

项目	附注	2022 年度	2021 年度
一、营业收入		566,594,095.17	418,123,623.47
减：营业成本		387,956,252.02	283,350,770.91
税金及附加		471,575.95	404,452.69
销售费用		14,934,055.06	7,038,720.73
管理费用		49,865,643.81	38,626,927.18
研发费用		84,201,746.43	39,063,671.74
财务费用		-3,893,472.80	-6,190,590.04
其中：利息费用		1,150,421.22	1,482,416.89
利息收入		7,443,117.35	10,739,849.63
加：其他收益		8,596,271.06	4,234,392.47
投资收益（损失以“-”号填列）		114,827,279.59	-1,301,697.78
其中：对联营企业和合营企业的投资收益		-2,745,636.31	-1,301,697.78
以摊余成本计量的金融资产终止确认收益			
净敞口套期收益（损失以“-”号填列）			
公允价值变动收益（损失以“-”号填列）			
信用减值损失（损失以“-”号填列）		-72,840,463.79	-33,483,696.76
资产减值损失（损失以“-”号填列）		-7,693,411.41	-3,168,372.02
资产处置收益（损失以“-”号填列）		-108,708.89	-14,482.69
二、营业利润（亏损以“-”号填列）		75,839,261.26	22,095,813.48
加：营业外收入		151,702.12	16,130.99
减：营业外支出		170,000.00	154,244.14
三、利润总额（亏损总额以“-”号填列）		75,820,963.38	21,957,700.33
减：所得税费用		-15,545,258.09	-1,155,829.00
四、净利润（净亏损以“-”号填列）		91,366,221.47	23,113,529.33



(一)持续经营净利润(净亏损以“—”号填列)			
(二)终止经营净利润(净亏损以“—”号填列)			
五、其他综合收益的税后净额			
(一)不能重分类进损益的其他综合收益			
1.重新计量设定受益计划变动额			
2.权益法下不能转损益的其他综合收益			
3.其他权益工具投资公允价值变动			
4.企业自身信用风险公允价值变动			
(二)将重分类进损益的其他综合收益			
1.权益法下可转损益的其他综合收益			
2.其他债权投资公允价值变动			
3.金融资产重分类计入其他综合收益的金额			
4.其他债权投资信用减值准备			
5.现金流量套期储备			
6.外币财务报表折算差额			
7.其他			
六、综合收益总额		91,366,221.47	23,113,529.33
七、每股收益:			
(一)基本每股收益(元/股)			
(二)稀释每股收益(元/股)			

公司负责人：郑保富 主管会计工作负责人：李敏 会计机构负责人：李敏

### 合并现金流量表

2022年1—12月

单位：元 币种：人民币

项目	附注	2022年度	2021年度
<b>一、经营活动产生的现金流量：</b>			
销售商品、提供劳务收到的现金		1,283,445,294.90	926,301,858.98
客户存款和同业存放款项净增加额			
向中央银行借款净增加额			
向其他金融机构拆入资金净增加额			
收到原保险合同保费取得的			

现金			
收到再保业务现金净额			
保户储金及投资款净增加额			
收取利息、手续费及佣金的现金			
拆入资金净增加额			
回购业务资金净增加额			
代理买卖证券收到的现金净额			
收到的税费返还		69,028,953.90	22,599,249.37
收到其他与经营活动有关的现金		32,224,998.98	56,384,371.69
经营活动现金流入小计		1,384,699,247.78	1,005,285,480.04
购买商品、接受劳务支付的现金		962,121,513.83	515,502,221.62
客户贷款及垫款净增加额			
存放中央银行和同业款项净增加额			
支付原保险合同赔付款项的现金			
拆出资金净增加额			
支付利息、手续费及佣金的现金			
支付保单红利的现金			
支付给职工及为职工支付的现金		494,353,317.39	268,049,902.50
支付的各项税费		55,138,259.09	75,989,492.59
支付其他与经营活动有关的现金		113,319,088.71	87,909,310.11
经营活动现金流出小计		1,624,932,179.02	947,450,926.82
经营活动产生的现金流量净额		-240,232,931.24	57,834,553.22
<b>二、投资活动产生的现金流量：</b>			
收回投资收到的现金		5,567,330,184.24	
取得投资收益收到的现金		3,949,425.01	1,183,098.63
处置固定资产、无形资产和其他长期资产收回的现金净额		745,768.43	15,639.00
处置子公司及其他营业单位收到的现金净额			
收到其他与投资活动有关的现金			647,609.34
投资活动现金流入小计		5,572,025,377.68	1,846,346.97
购建固定资产、无形资产和其他长期资产支付的现金		581,361,050.82	287,685,739.09
投资支付的现金		5,513,000,000.00	20,000,000.00
质押贷款净增加额			
取得子公司及其他营业单位支付的现金净额		190,666,394.61	
支付其他与投资活动有关的			

现金			
投资活动现金流出小计		6,285,027,445.43	307,685,739.09
投资活动产生的现金流量净额		-713,002,067.75	-305,839,392.12
<b>三、筹资活动产生的现金流量：</b>			
吸收投资收到的现金		41,999,961.52	1,132,241,090.00
其中：子公司吸收少数股东投资收到的现金			
取得借款收到的现金		399,837,304.96	4,000,000.00
收到其他与筹资活动有关的现金			
筹资活动现金流入小计		441,837,266.48	1,136,241,090.00
偿还债务支付的现金		7,000,000.00	80,904,600.00
分配股利、利润或偿付利息支付的现金		47,083,055.57	1,820,280.73
其中：子公司支付给少数股东的股利、利润			
支付其他与筹资活动有关的现金		27,429,847.65	46,222,490.46
筹资活动现金流出小计		81,512,903.22	128,947,371.19
筹资活动产生的现金流量净额		360,324,363.26	1,007,293,718.81
<b>四、汇率变动对现金及现金等价物的影响</b>		14,414,565.71	-7,242,227.96
<b>五、现金及现金等价物净增加额</b>		-578,496,070.02	752,046,651.95
加：期初现金及现金等价物余额		1,033,759,571.09	281,712,919.14
<b>六、期末现金及现金等价物余额</b>		455,263,501.07	1,033,759,571.09

公司负责人：郑保富 主管会计工作负责人：李敏 会计机构负责人：李敏

### 母公司现金流量表

2022 年 1—12 月

单位：元 币种：人民币

项目	附注	2022年度	2021年度
<b>一、经营活动产生的现金流量：</b>			
销售商品、提供劳务收到的现金		454,066,336.92	375,626,283.56
收到的税费返还		2,180,747.75	7,292,369.62
收到其他与经营活动有关的现金		16,494,090.53	14,706,753.09
经营活动现金流入小计		472,741,175.20	397,625,406.27
购买商品、接受劳务支付的现金		399,717,818.88	243,155,991.53
支付给职工及为职工支付的现金		170,905,305.20	98,830,966.44
支付的各项税费		2,732,145.51	20,048,177.37

支付其他与经营活动有关的现金		328,729,706.84	205,201,645.00
经营活动现金流出小计		902,084,976.43	567,236,780.34
经营活动产生的现金流量净额		-429,343,801.23	-169,611,374.07
<b>二、投资活动产生的现金流量：</b>			
收回投资收到的现金		2,528,000,000.00	
取得投资收益收到的现金		102,912,487.65	
处置固定资产、无形资产和其他长期资产收回的现金净额		7,110.00	10,130.00
处置子公司及其他营业单位收到的现金净额			
收到其他与投资活动有关的现金			
投资活动现金流入小计		2,630,919,597.65	10,130.00
购建固定资产、无形资产和其他长期资产支付的现金		51,805,501.51	74,054,071.66
投资支付的现金		2,518,000,000.00	344,000,000.00
取得子公司及其他营业单位支付的现金净额		157,239,034.88	
支付其他与投资活动有关的现金			
投资活动现金流出小计		2,727,044,536.39	418,054,071.66
投资活动产生的现金流量净额		-96,124,938.74	-418,043,941.66
<b>三、筹资活动产生的现金流量：</b>			
吸收投资收到的现金		41,999,961.52	1,132,241,090.00
取得借款收到的现金		230,200,000.00	4,000,000.00
收到其他与筹资活动有关的现金			
筹资活动现金流入小计		272,199,961.52	1,136,241,090.00
偿还债务支付的现金			68,404,600.00
分配股利、利润或偿付利息支付的现金		40,551,684.93	1,482,416.89
支付其他与筹资活动有关的现金		8,761,980.03	28,148,761.36
筹资活动现金流出小计		49,313,664.96	98,035,778.25
筹资活动产生的现金流量净额		222,886,296.56	1,038,205,311.75
<b>四、汇率变动对现金及现金等价物的影响</b>		873,565.76	-86,570.12
<b>五、现金及现金等价物净增加额</b>		-301,708,877.65	450,463,425.90
加：期初现金及现金等价物余额		572,166,633.35	118,892,887.23
<b>六、期末现金及现金等价物余额</b>		270,457,755.70	569,356,313.13

公司负责人：郑保富 主管会计工作负责人：李敏 会计机构负责人：李敏

合并所有者权益变动表  
2022 年 1—12 月

单位:元 币种:人民币

项目	2022 年度													少数股东权益	所有者权益合计
	归属于母公司所有者权益											小计			
	实收资本(或股本)	其他权益工具			资本公积	减:库存股	其他综合收益	专项储备	盈余公积	一般风险准备	未分配利润		其他		
	优先股	永续债	其他												
一、上年年末余额	74,342,007.00				1,326,313,055.64		-1,601,783.96	3,849,146.24	10,360,031.44		409,044,735.62		1,822,307,191.98	14,133,488.77	1,836,440,680.75
加:会计政策变更															
前期差错更正															
一控制下企业合并															
其他															
二、本年期初余额	74,342,007.00				1,326,313,055.64		-1,601,783.96	3,849,146.24	10,360,031.44		409,044,735.62		1,822,307,191.98	14,133,488.77	1,836,440,680.75

额															
三、本期增减变动金额(减少以“一”号填列)	32,640,265.00				307,426,775.05		3,942,270.34	-640,746.83	9,136,622.15		145,105,612.39		497,610,798.10	-2,085,907.67	495,524,890.43
(一)综合收益总额							3,942,270.34				193,643,498.25		197,585,768.59	-2,085,907.67	195,499,860.92
(二)所有者投入和减少资本	2,903,462.00				337,163,578.05								340,067,040.05		340,067,040.05
1. 所有者投入的普通股	2,903,462.00				300,374,445.77								303,277,907.77		303,277,907.77
2. 其他权益工具持有者投入资本															
3. 股份支付计入所有者权益					31,081,298.20								31,081,298.20		31,081,298.20

权益的金额														
4. 其他				5,707,834.08								5,707,834.08		5,707,834.08
(三) 利润分配								9,136,622.15		-48,537,885.86		-39,401,263.71		-39,401,263.71
1. 提取盈余公积								9,136,622.15		-9,136,622.15				
2. 提取一般风险准备														
3. 对所有者(或股东)的分配										-39,401,263.71		-39,401,263.71		-39,401,263.71
4. 其他														
(四) 所有者权益内部结转	29,736,803.00			-29,736,803.00										
1. 资本公积转增资本(或股本)	29,736,803.00			-29,736,803.00										

2. 盈 余公 积转 增资 本(或 股本)														
3. 盈 余公 积弥 补亏 损														
4. 设 定受 益计 划变 动额 结转 留存 收益														
5. 其 他综 合收 益结 转留 存收 益														
6. 其 他														
(五) 专项 储备							-640,746.8 3					-640,746.83		-640,746.83
1. 本 期提 取							3,790,618. 08					3,790,618.08		3,790,618.08
2. 本 期使 用							4,431,364. 91					4,431,364.91		4,431,364.91



2022 年年度报告

(六) 其他														
四、本期末余额	106,982,272.00				1,633,739,830.69	2,340,486.38	3,208,399.41	19,496,653.59		554,150,348.01		2,319,917,990.08	12,047,581.10	2,331,965,571.18

项目	2021 年度														
	归属于母公司所有者权益												少数股东权益	所有者权益合计	
	实收资本 (或股本)	其他权益工具			资本公积	减： 库存股	其他综合收益	专项储备	盈余公积	一般 风险 准备	未分配利润	其他			小计
		优先股	永续债	其他											
一、上年年末余额	55,742,007.00				237,470,150.51		-741,550.00	3,150,627.57	8,118,625.28		224,069,846.80		527,809,707.16	527,809,707.16	
加：会计政策变更									-69,946.77		-3,693,339.14		-3,763,285.91	-3,763,285.91	
前期差错更正															
同一控制下企业合并															
其他															

## 2022 年年度报告

二、本年期初余额	55,742,007.00				237,470,150.51		-741,550.00	3,150,627.57	8,048,678.51		220,376,507.66		524,046,421.25		524,046,421.25
三、本期增减变动金额(减少以“－”号填列)	18,600,000.00				1,088,842,905.13		-860,233.96	698,518.67	2,311,352.93		188,668,227.96		1,298,260,770.73	14,133,488.77	1,312,394,259.50
(一)综合收益总额							-860,233.96				190,979,580.89		190,119,346.93	-407,928.68	189,711,418.25
(二)所有者投入和减少资本	18,600,000.00				1,088,842,905.13								1,107,442,905.13	14,541,417.45	1,121,984,322.58
1. 所有者投入的普通股	18,600,000.00				1,089,594,309.86								1,108,194,309.86		1,108,194,309.86
2. 其他权益工具持有者投入资本															
3. 股份支															

计入所有者权益的金额														
4. 其他				-751,404.73								-751,404.73	14,541,417.45	13,790,012.72
(三) 利润分配								2,311,352.93		-2,311,352.93				
1. 提取盈余公积								2,311,352.93		-2,311,352.93				
2. 提取一般风险准备														
3. 对所有者(或股东)的分配														
4. 其他														
(四) 所有者权益内部结转														
1. 资本公积转														

增资本(或股本)														
2. 盈余公积转增资本(或股本)														
3. 盈余公积弥补亏损														
4. 设定受益计划变动额结转留存收益														
5. 其他综合收益结转留存收益														
6. 其他														
(五) 专项储备							698,518.67					698,518.67		698,518.67
1. 本期提取							3,086,039.88					3,086,039.88		3,086,039.88

2022 年年度报告

2. 本期使用							2,387,521.21					2,387,521.21		2,387,521.21
(六) 其他														
四、本期末余额	74,342,007.00			1,326,313,055.64		-1,601,783.96	3,849,146.24	10,360,031.44		409,044,735.62		1,822,307,191.98	14,133,488.77	1,836,440,680.75

公司负责人：郑保富 主管会计工作负责人：李敏 会计机构负责人：李敏

母公司所有者权益变动表  
2022 年 1—12 月

单位：元 币种：人民币

项目	2022 年度										
	实收资本 (或股本)	其他权益工具			资本公积	减：库存股	其他综合收益	专项储备	盈余公积	未分配利润	所有者权益合计
		优先股	永续债	其他							
一、上年年末余额	74,342,007.00				1,326,313,055.64			3,849,146.24	10,360,031.44	68,637,121.53	1,483,501,361.85
加：会计政策变更											
前期差错更正											
其他											
二、本年期初余额	74,342,007.00				1,326,313,055.64			3,849,146.24	10,360,031.44	68,637,121.53	1,483,501,361.85
三、本期增减变动金额（减少以“－”号填列）	32,640,265.00				306,913,712.20			-640,746.83	9,136,622.15	42,828,335.61	390,878,188.13
（一）综合收益总额										91,366,221.47	91,366,221.47
（二）所有者投入和减少资本	2,903,462.00				336,650,515.20						339,553,977.20
1. 所有者投入的普通股	2,903,462.00				300,374,445.77						303,277,907.77
2. 其他权益工具持有者投入资本											

2022 年年度报告

3. 股份支付计入所有者权益的金额					30,568,235.35						30,568,235.35	
4. 其他					5,707,834.08						5,707,834.08	
(三) 利润分配									9,136,622.15	-48,537,885.86	-39,401,263.71	
1. 提取盈余公积									9,136,622.15	-9,136,622.15		
2. 对所有者（或股东）的分配										-39,401,263.71	-39,401,263.71	
3. 其他												
(四) 所有者权益内部结转	29,736,803.00				-29,736,803.00							
1. 资本公积转增资本（或股本）	29,736,803.00				-29,736,803.00							
2. 盈余公积转增资本（或股本）												
3. 盈余公积弥补亏损												
4. 设定受益计划变动额结转留存收益												
5. 其他综合收益结转留存收益												
6. 其他												
(五) 专项储备											-640,746.83	
1. 本期提取									3,790,618.08		3,790,618.08	
2. 本期使用									4,431,364.91		4,431,364.91	
(六) 其他												
四、本期期末余额	106,982,272.00				1,633,226,767.84				3,208,399.41	19,496,653.59	111,465,457.14	1,874,379,549.98

项目	2021 年度										
	实收资本 (或股本)	其他权益工具			资本公积	减：库存股	其他综合 收益	专项储备	盈余公积	未分配利 润	所有者权 益合计
		优先股	永续债	其他							

## 2022 年年度报告

一、上年年末余额	55,742,007.00				237,470,150.51			3,150,627.57	8,118,625.28	48,464,466.04	352,945,876.40
加：会计政策变更									-69,946.77	-629,520.91	-699,467.68
前期差错更正											
其他											
二、本年期初余额	55,742,007.00				237,470,150.51			3,150,627.57	8,048,678.51	47,834,945.13	352,246,408.72
三、本期增减变动金额（减少以“-”号填列）	18,600,000.00				1,088,842,905.13			698,518.67	2,311,352.93	20,802,176.40	1,131,254,953.13
（一）综合收益总额										23,113,529.33	23,113,529.33
（二）所有者投入和减少资本	18,600,000.00				1,088,842,905.13						1,107,442,905.13
1. 所有者投入的普通股	18,600,000.00				1,089,594,309.86						1,108,194,309.86
2. 其他权益工具持有者投入资本											
3. 股份支付计入所有者权益的金额											
4. 其他					-751,404.73						-751,404.73
（三）利润分配									2,311,352.93	-2,311,352.93	
1. 提取盈余公积									2,311,352.93	-2,311,352.93	
2. 对所有者（或股东）的分配											
3. 其他											
（四）所有者权益内部结转											
1. 资本公积转增资本（或股本）											
2. 盈余公积转增资本（或股本）											
3. 盈余公积弥补亏损											
4. 设定受益计划变动额结转留存收益											
5. 其他综合收益结转留存收											

## 2022 年年度报告

益											
6. 其他											
（五）专项储备							698,518.67				698,518.67
1. 本期提取							3,086,039.88				3,086,039.88
2. 本期使用							2,387,521.21				2,387,521.21
（六）其他											
四、本期期末余额	74,342,007.00				1,326,313,055.64		3,849,146.24	10,360,031.44	68,637,121.53		1,483,501,361.85

公司负责人：郑保富 主管会计工作负责人：李敏 会计机构负责人：李敏



### 三、公司基本情况

#### 1. 公司概况

√适用 □不适用

上海皓元医药股份有限公司（以下简称“本公司”或“公司”）是上海皓元化学科技有限公司（以下简称“皓元有限”）整体变更设立的股份有限公司，于 2015 年 12 月 28 日在上海市工商行政管理局办理了工商登记，注册号/统一社会信用代码：

91310000794467963L。公司总部的经营住所：中国（上海）自由贸易试验区蔡伦路 720 弄 2 号 501 室。法定代表人：郑保富。

经中国证券监督管理委员会出具的《关于同意上海皓元医药股份有限公司首次公开发行股票注册的批复》（证监许可[2021]1496 号）同意，公司于 2021 年 6 月 8 日向社会公开发行人民币普通股股票 1,860.00 万股，发行后公司注册资本增至人民币 74,342,007.00 元。

根据本公司 2022 年度股东大会决议，本公司以 2021 年 12 月 31 日股本 7,434.2007 万股为基数，按每 10 股由资本公积金转增 4 股，共计转增 29,736,803 股，并于 2022 年 6 月实施。转增后，注册资本增至人民币 104,078,810.00 元。

经中国证券监督管理委员会出具的《关于同意上海皓元医药股份有限公司向 WANG YUAN（王元）等发行股份购买资产并募集配套资金注册的批复》（证监许可〔2022〕3042 号）同意，公司向 WANGYUAN（王元）、上海源盟企业管理咨询合伙企业（有限合伙）、宁波九胜创新医药科技有限公司和上海源黎企业管理咨询合伙企业（有限合伙）（更名前为启东源力企业管理咨询合伙企业（有限合伙））合计发行人民币普通股（A 股）股票 2,439,296.00 股购买相关资产，每股面值 1 元，每股发行价格 107.72 元，增加股本 2,439,296.00 元，增加资本公积 260,321,669.12 元；向上海安戌信息科技有限公司发行人民币普通股（A 股）464,166.00 股，每股发行价格 107.72 元，募集资金净额为人民币 40,516,942.65 元，其中增加股本 464,166.00 元，增加资本公积 40,052,776.65 元。发行后公司注册资本增至人民币 106,982,272.00 元。

本公司经营范围为：化学科技领域内的技术开发、技术咨询、技术服务、技术转让，化工原料及产品（除危险化学品、监控化学品、民用爆炸物品、易制毒化学品批发，从事货物及技术进出口业务。）

财务报表批准报出日：本财务报表业经本公司董事会于 2023 年 3 月 20 日决议批准报出。

## 2. 合并财务报表范围

√适用 □不适用

(1) 本报告期末纳入合并范围的子公司

序号	子公司全称	子公司简称	持股比例 (%)	
			直接	间接
1	上海皓元生物医药科技有限公司	皓元生物	100.00	
2	上海皓鸿生物医药科技有限公司	皓鸿生物	100.00	
3	上海凯欣生物医药科技有限公司	凯欣生物	100.00	
4	皓元科技发展有限公司	香港皓元	100.00	
5	安徽皓元药业有限公司	安徽皓元	100.00	
6	Medchemexpress LLC	美国 MCE		100.00
7	Chemscene Limited Liability Company	美国 CS		100.00
8	安徽乐研生物医药科技有限公司	安徽乐研		100.00
9	烟台皓元生物医药科技有限公司	烟台皓元		100.00
10	上海皓元生化科技有限公司	皓元生化		100.00
11	南京晶立得科技有限公司	南京晶立得		60.00
12	合肥欧创基因生物科技有限公司	欧创生物	90.00	
13	合肥仁创基因生物科技有限公司	合肥仁创		100.00
14	ChemScene GmbH	德国 CS		100.00
15	烟台凯博医药科技有限公司	烟台凯博		100.00
16	烟台共进医药科技有限公司	烟台共进		100.00
17	山东成武泽大泛科化工有限公司	泽大泛科	100.00	
18	药源药物化学（上海）有限公司	药源药物	100.00	
19	药源生物科技（启东）有限公司	药源启东		100.00
20	成都乐研皓鸿生物医药科技有限公司	成都乐研		100.00

上述子公司具体情况详见“第十节 财务报告”之“九、在其他主体中的权益”

(2) 本报告期内合并财务报表范围变化

本报告期内新增子公司：

序号	子公司全称	子公司简称	报告期间	纳入合并范围原因
1	ChemScene GmbH	德国 CS	2022 年 7 月 -2022 年 12 月	新设
2	烟台凯博医药科技有限公司	烟台凯博	2022 年 9 月 -2022 年 12 月	非同一控制下企业合并
3	烟台共进医药科技有限公司	烟台共进	2022 年 9 月 -2022 年 12 月	非同一控制下企业合并

4	山东成武泽大泛科化工有限公司	泽大泛科	2022 年 12 月	非同一控制下企业合并
5	药源药物化学（上海）有限公司	药源药物	2022 年 12 月	非同一控制下企业合并
6	药源生物科技（启东）有限公司	药源启东	2022 年 12 月	非同一控制下企业合并
7	成都乐研皓鸿生物医药科技有限公司	成都乐研	2022 年 12 月	新设

本报告期内减少子公司：无。

本报告期内新增及减少子公司的具体情况详见“第十节 财务报告”之“八、合并范围的变更”

#### 四、财务报表的编制基础

##### 1. 编制基础

本公司财务报表以持续经营为编制基础。根据实际发生的交易和事项，按照企业会计准则及其应用指南和准则解释的规定进行确认和计量，在此基础上编制财务报表。此外，本公司还按照中国证监会《公开发行证券的公司信息披露编报规则第 15 号——财务报告的一般规定》（2014 年修订）披露有关财务信息。

##### 2. 持续经营

√适用  不适用

本公司对自报告期末起 12 个月的持续经营能力进行了评估，未发现影响本公司持续经营能力的事项，本公司以持续经营为基础编制财务报表是合理的。

#### 五、重要会计政策及会计估计

具体会计政策和会计估计提示：

√适用  不适用

本公司下列重要会计政策、会计估计根据企业会计准则制定。未提及的业务按企业会计准则中相关会计政策执行。

##### 1. 遵循企业会计准则的声明

本公司所编制的财务报表符合企业会计准则的要求，真实、完整地反映了公司的财务状况、经营成果、股东权益变动和现金流量等有关信息。

##### 2. 会计期间

本公司会计年度自公历 1 月 1 日起至 12 月 31 日止。

### 3. 营业周期

√适用 □不适用

本公司正常营业周期为一年。

### 4. 记账本位币

本公司的记账本位币为人民币。

### 5. 同一控制下和非同一控制下企业合并的会计处理方法

√适用 □不适用

#### (1) 同一控制下的企业合并

本公司在企业合并中取得的资产和负债，在合并日按取得被合并方在最终控制方合并财务报表中的账面价值计量。其中，对于被合并方与本公司在企业合并前采用的会计政策不同的，基于重要性原则统一会计政策，即按照本公司的会计政策对被合并方资产、负债的账面价值进行调整。本公司在企业合并中取得的净资产账面价值与所支付对价的账面价值之间存在差额的，首先调整资本公积（资本溢价或股本溢价），资本公积（资本溢价或股本溢价）的余额不足冲减的，依次冲减盈余公积和未分配利润。

通过分步交易实现同一控制下企业合并的会计处理方法见“第十节 财务报告”之“五、6.（6）”

#### (2) 非同一控制下的企业合并

本公司在企业合并中取得的被购买方各项可辨认资产和负债，在购买日按其公允价值计量。其中，对于被购买方与本公司在企业合并前采用的会计政策不同的，基于重要性原则统一会计政策，即按照本公司的会计政策对被购买方资产、负债的账面价值进行调整。本公司在购买日的合并成本大于企业合并中取得的被购买方可辨认资产、负债公允价值的差额，确认为商誉；如果合并成本小于企业合并中取得的被购买方可辨认资产、负债公允价值的差额，首先对合并成本以及在企业合并中取得的被购买方可辨认资产、负债的公允价值进行复核，经复核后合并成本仍小于取得的被购买方可辨认资产、负债公允价值的，其差额确认为合并当期损益。

通过分步交易实现非同一控制下企业合并的会计处理方法见详见“第十节 财务报告”之“五、6.（6）”

#### (3) 企业合并中有关交易费用的处理

为进行企业合并发生的审计、法律服务、评估咨询等中介费用以及其他相关管理费用，于发生时计入当期损益。作为合并对价发行的权益性证券或债务性证券的交易费用，计入权益性证券或债务性证券的初始确认金额。

## 6. 合并财务报表的编制方法

√适用 □不适用

### (1) 合并范围的确定

合并财务报表的合并范围以控制为基础予以确定，不仅包括根据表决权（或类似表决权）本身或者结合其他安排确定的子公司，也包括基于一项或多项合同安排决定的结构化主体。

控制是指本公司拥有对被投资方的权力，通过参与被投资方的相关活动而享有可变回报，并且有能力运用对被投资方的权力影响其回报金额。子公司是指被本公司控制的主体（含企业、被投资单位中可分割的部分，以及企业所控制的结构化主体等），结构化主体是指在确定其控制方时没有将表决权或类似权利作为决定性因素而设计的主体。

### (2) 关于母公司是投资性主体的特殊规定

如果母公司是投资性主体，则只将那些为投资性主体的投资活动提供相关服务的子公司纳入合并范围，其他子公司不予以合并，对不纳入合并范围的子公司的股权投资方确认为以公允价值计量且其变动计入当期损益的金融资产。

当母公司同时满足下列条件时，该母公司属于投资性主体：

- ①该公司是以向投资方提供投资管理服务为目的，从一个或多个投资者处获取资金。
- ②该公司的唯一经营目的，是通过资本增值、投资收益或两者兼有而让投资者获得回报。
- ③该公司按照公允价值对几乎所有投资的业绩进行考量和评价。

当母公司由非投资性主体转变为投资性主体时，除仅将为其投资活动提供相关服务的子公司纳入合并财务报表范围编制合并财务报表外，企业自转变日起对其他子公司不再予以合并，并参照部分处置子公司股权但未丧失控制权的原则处理。

当母公司由投资性主体转变为非投资性主体时，应将原未纳入合并财务报表范围的子公司于转变日纳入合并财务报表范围，原未纳入合并财务报表范围的子公司在转变日的公允价值视同为购买的交易对价，按照非同一控制下企业合并的会计处理方法进行处理。

### (3) 合并财务报表的编制方法

本公司以自身和子公司的财务报表为基础，根据其他有关资料，编制合并财务报表。

本公司编制合并财务报表，将整个企业集团视为一个会计主体，依据相关企业会计准则的确认、计量和列报要求，按照统一的会计政策和会计期间，反映企业集团整体财务状况、经营成果和现金流量。

①合并母公司与子公司的资产、负债、所有者权益、收入、费用和现金流等项目。

②抵销母公司对子公司的长期股权投资与母公司在子公司所有者权益中所享有的份额。

③抵销母公司与子公司、子公司相互之间发生的内部交易的影响。内部交易表明相关资产发生减值损失的，应当全额确认该部分损失。

④站在企业集团角度对特殊交易事项予以调整。

### (4) 报告期内增减子公司的处理

#### ①增加子公司或业务

##### A. 同一控制下企业合并增加的子公司或业务

(a) 编制合并资产负债表时，调整合并资产负债表的期初数，同时对比较报表的相关项目进行调整，视同合并后的报告主体自最终控制方开始控制时点起一直存在。

(b) 编制合并利润表时，将该子公司以及业务合并当期期初至报告期末的收入、费用、利润纳入合并利润表，同时对比较报表的相关项目进行调整，视同合并后的报告主体自最终控制方开始控制时点起一直存在。

(c) 编制合并现金流量表时，将该子公司以及业务合并当期期初至报告期末的现金流量纳入合并现金流量表，同时对比较报表的相关项目进行调整，视同合并后的报告主体自最终控制方开始控制时点起一直存在。

##### B. 非同一控制下企业合并增加的子公司或业务

(a) 编制合并资产负债表时，不调整合并资产负债表的期初数。

(b) 编制合并利润表时，将该子公司以及业务购买日至报告期末的收入、费用、利润纳入合并利润表。

(c)编制合并现金流量表时,将该子公司购买日至报告期末的现金流量纳入合并现金流量表。

## ②处置子公司或业务

A. 编制合并资产负债表时,不调整合并资产负债表的期初数。

B. 编制合并利润表时,将该子公司以及业务期初至处置日的收入、费用、利润纳入合并利润表。

C. 编制合并现金流量表时将该子公司以及业务期初至处置日的现金流量纳入合并现金流量表。

## (5) 合并抵销中的特殊考虑

①子公司持有本公司的长期股权投资,应当视为本公司的库存股,作为所有者权益的减项,在合并资产负债表中所有者权益项目下以“减:库存股”项目列示。

子公司相互之间持有的长期股权投资,比照本公司对子公司的股权投资的抵销方法,将长期股权投资与其对应的子公司所有者权益中所享有的份额相互抵销。

②“专项储备”和“一般风险准备”项目由于既不属于实收资本(或股本)、资本公积,也与留存收益、未分配利润不同,在长期股权投资与子公司所有者权益相互抵销后,按归属于母公司所有者的份额予以恢复。

③因抵销未实现内部销售损益导致合并资产负债表中资产、负债的账面价值与其在所属纳税主体的计税基础之间产生暂时性差异的,在合并资产负债表中确认递延所得税资产或递延所得税负债,同时调整合并利润表中的所得税费用,但与直接计入所有者权益的交易或事项及企业合并相关的递延所得税除外。

④本公司向子公司出售资产所发生的未实现内部交易损益,应当全额抵销“归属于母公司所有者的净利润”。子公司向本公司出售资产所发生的未实现内部交易损益,应当按照本公司对该子公司的分配比例在“归属于母公司所有者的净利润”和“少数股东损益”之间分配抵销。子公司之间出售资产所发生的未实现内部交易损益,应当按照本公司对出售方子公司的分配比例在“归属于母公司所有者的净利润”和“少数股东损益”之间分配抵销。

⑤子公司少数股东分担的当期亏损超过了少数股东在该子公司期初所有者权益中所享有的份额的,其余部分仍应当冲减少数股东权益。

## (6) 特殊交易的会计处理

### ①购买少数股东股权

本公司购买子公司少数股东拥有的子公司股权，在个别财务报表中，购买少数股权新取得的长期股权投资的投资成本按照所支付对价的公允价值计量。在合并财务报表中，因购买少数股权新取得的长期股权投资与按照新增持股比例计算应享有子公司自购买日或合并日开始持续计算的净资产份额之间的差额，应当调整资本公积（资本溢价或股本溢价），资本公积不足冲减的，依次冲减盈余公积和未分配利润。

### ②通过多次交易分步取得子公司控制权的

#### A. 通过多次交易分步实现同一控制下企业合并

在合并日，本公司在个别财务报表中，根据合并后应享有的子公司净资产在最终控制方合并财务报表中的账面价值的份额，确定长期股权投资的初始投资成本；初始投资成本与达到合并前的长期股权投资账面价值加上合并日取得进一步股份新支付对价的账面价值之和的差额，调整资本公积（资本溢价或股本溢价），资本公积（资本溢价或股本溢价）不足冲减的，依次冲减盈余公积和未分配利润。

在合并财务报表中，合并方在合并中取得的被合并方的资产、负债，除因会计政策不同而进行的调整以外，按合并日在最终控制方合并财务报表中的账面价值计量；合并前持有投资的账面价值加上合并日新支付对价的账面价值之和，与合并中取得的净资产账面价值的差额，调整资本公积（股本溢价/资本溢价），资本公积不足冲减的，调整留存收益。

合并方在取得被合并方控制权之前持有的股权投资且按权益法核算的，在取得原股权之日与合并方和被合并方同处于同一方最终控制之日孰晚日起至合并日之间已确认有关损益、其他综合收益以及其他所有者权益变动，应分别冲减比较报表期间的期初留存收益。

#### B. 通过多次交易分步实现非同一控制下企业合并

在合并日，在个别财务报表中，按照原持有的长期股权投资的账面价值加上合并日新增投资成本之和，作为合并日长期股权投资的初始投资成本。

在合并财务报表中，对于购买日之前持有的被购买方的股权，按照该股权在购买日的公允价值进行重新计量，公允价值与其账面价值的差额计入当期投资收益；购买日之前持有的被购买方的股权涉及权益法核算下的其他综合收益等的，与其相关的其他综合收益等转为购买日所属当期收益，但由于被合并方重新计量设定受益计划净资产或净负债变动而产生的其他综合收益除外。



本公司在附注中披露其在购买日之前持有的被购买方的股权在购买日的公允价值、按照公允价值重新计量产生的相关利得或损失的金额。

### ③本公司处置对子公司长期股权投资但未丧失控制权

母公司在不丧失控制权的情况下部分处置对子公司的长期股权投资，在合并财务报表中，处置价款与处置长期股权投资相对应享有子公司自购买日或合并日开始持续计算的净资产份额之间的差额，调整资本公积（资本溢价或股本溢价），资本公积不足冲减的，调整留存收益。

### ④本公司处置对子公司长期股权投资且丧失控制权

#### A. 一次交易处置

本公司因处置部分股权投资等原因丧失了对被投资方的控制权的，在编制合并财务报表时，对于剩余股权，按照其在丧失控制权日的公允价值进行重新计量。处置股权取得的对价与剩余股权公允价值之和，减去按原持股比例计算应享有原有子公司自购买日或合并日开始持续计算的净资产的份额之间的差额，计入丧失控制权当期的投资收益。

与原子公司的股权投资相关的其他综合收益、其他所有者权益变动，在丧失控制权时转入当期损益，由于被投资方重新计量设定受益计划净负债或净资产变动而产生的其他综合收益除外。

#### B. 多次交易分步处置

在合并财务报表中，应首先判断分步交易是否属于“一揽子交易”。

如果分步交易不属于“一揽子交易”的，在个别财务报表中，对丧失子公司控制权之前的各项交易，结转每一次处置股权相对应的长期股权投资的账面价值，所得价款与处置长期股权投资账面价值之间的差额计入当期投资收益；在合并财务报表中，应按照“母公司处置对子公司长期股权投资但未丧失控制权”的有关规定处理。

如果分步交易属于“一揽子交易”的，应当将各项交易作为一项处置子公司并丧失控制权的交易进行会计处理；在个别财务报表中，在丧失控制权之前的每一次处置价款与所处置的股权对应的长期股权投资账面价值之间的差额，先确认为其他综合收益，到丧失控制权时再一并转入丧失控制权的当期损益；在合并财务报表中，对于丧失控制权之前的每一次交易，处置价款与处置投资对应的享有该子公司净资产份额的差额应当确认为其他综合收益，在丧失控制权时一并转入丧失控制权当期的损益。

各项交易的条款、条件以及经济影响符合下列一种或多种情况的，通常将多次交易作为“一揽子交易”进行会计处理：

- (a) 这些交易是同时或者在考虑了彼此影响的情况下订立的。
- (b) 这些交易整体才能达成一项完整的商业结果。
- (c) 一项交易的发生取决于其他至少一项交易的发生。
- (d) 一项交易单独考虑时是不经济的，但是和其他交易一并考虑时是经济的。

#### ⑤ 因子公司的少数股东增资而稀释母公司拥有的股权比例

子公司的其他股东（少数股东）对子公司进行增资，由此稀释了母公司对子公司的股权比例。在合并财务报表中，按照增资前的母公司股权比例计算其在增资前子公司账面净资产中的份额，该份额与增资后按照母公司持股比例计算的在增资后子公司账面净资产份额之间的差额调整资本公积（资本溢价或股本溢价），资本公积（资本溢价或股本溢价）不足冲减的，调整留存收益。

## 7. 合营安排分类及共同经营会计处理方法

√适用 □不适用

合营安排，是指一项由两个或两个以上的参与方共同控制的安排。本公司合营安排分为共同经营和合营企业。

### (1) 共同经营

共同经营是指本公司享有该安排相关资产且承担该安排相关负债的合营安排。

本公司确认其与共同经营中利益份额相关的下列项目，并按照相关企业会计准则的规定进行会计处理：

- ① 确认单独所持有的资产，以及按其份额确认共同持有的资产；
- ② 确认单独所承担的负债，以及按其份额确认共同承担的负债；
- ③ 确认出售其享有的共同经营产出份额所产生的收入；
- ④ 按其份额确认共同经营因出售产出所产生的收入；
- ⑤ 确认单独所发生的费用，以及按其份额确认共同经营发生的费用。

## (2) 合营企业

合营企业是指本公司仅对该安排的净资产享有权利的合营安排。

本公司按照长期股权投资有关权益法核算的规定对合营企业的投资进行会计处理。

## 8. 现金及现金等价物的确定标准

现金等价物是指企业持有的期限短（一般指从购买日起三个月内到期）、流动性强、易于转换为已知金额现金、价值变动风险很小的投资。

## 9. 外币业务和外币报表折算

适用 不适用

### (1) 外币交易时折算汇率的确定方法

本公司外币交易初始确认时采用交易发生日的即期汇率或采用按照系统合理的方法确定的、与交易发生日即期汇率近似的汇率（以下简称即期汇率的近似汇率）折算为记账本位币。

### (2) 资产负债表日外币货币性项目的折算方法

在资产负债表日，对于外币货币性项目，采用资产负债表日的即期汇率折算。因资产负债表日即期汇率与初始确认时或前一资产负债表日即期汇率不同而产生的汇兑差额，计入当期损益。对以历史成本计量的外币非货币性项目，仍采用交易发生日的即期汇率折算；对以公允价值计量的外币非货币性项目，采用公允价值确定日的即期汇率折算，折算后的记账本位币金额与原记账本位币金额的差额，计入当期损益。

### (3) 外币报表折算方法

对企业境外经营财务报表进行折算前先调整境外经营的会计期间和会计政策，使之与企业会计期间和会计政策相一致，再根据调整后会计政策及会计期间编制相应货币（记账本位币以外的货币）的财务报表，再按照以下方法对境外经营财务报表进行折算：

①资产负债表中的资产和负债项目，采用资产负债表日的即期汇率折算，所有者权益项目除“未分配利润”项目外，其他项目采用发生时的即期汇率折算。

②利润表中的收入和费用项目，采用交易发生日的即期汇率或即期汇率的近似汇率折算。

③外币现金流量以及境外子公司的现金流量，采用现金流量发生日的即期汇率或即期汇率的近似汇率折算。汇率变动对现金的影响额应当作为调节项目，在现金流量表中单独列报。

④产生的外币财务报表折算差额，在编制合并财务报表时，在合并资产负债表中所有者权益项目下单独列示“其他综合收益”。

处置境外经营并丧失控制权时，将资产负债表中所有者权益项目下列示的、与该境外经营相关的外币报表折算差额，全部或按处置该境外经营的比例转入处置当期损益。

## 10. 金融工具

√适用 □不适用

金融工具，是指形成一方的金融资产并形成其他方的金融负债或权益工具的合同。

### (1) 金融工具的确认和终止确认

当本公司成为金融工具合同的一方时，确认相关的金融资产或金融负债。

金融资产满足下列条件之一的，终止确认：

- ①收取该金融资产现金流量的合同权利终止；
- ②该金融资产已转移，且符合下述金融资产转移的终止确认条件。

金融负债(或其一部分)的现时义务已经解除的，终止确认该金融负债(或该部分金融负债)。本公司(借入方)与借出方之间签订协议，以承担新金融负债方式替换原金融负债，且新金融负债与原金融负债的合同条款实质上不同的，终止确认原金融负债，并同时确认新金融负债。本公司对原金融负债(或其一部分)的合同条款作出实质性修改的，应当终止原金融负债，同时按照修改后的条款确认一项新的金融负债。

以常规方式买卖金融资产，按交易日进行会计确认和终止确认。常规方式买卖金融资产，是指按照合同条款规定，在法规或市场惯例所确定的时间安排来交付金融资产。交易日，是指本公司承诺买入或卖出金融资产的日期。

### (2) 金融资产的分类与计量

本公司在初始确认时根据管理金融资产的业务模式和金融资产的合同现金流量特征，将金融资产分类为：以摊余成本计量的金融资产、以公允价值计量且其变动计入当期损益的金融资产、以公允价值计量且其变动计入其他综合收益的金融资产。除非本公司改变管理金融资产的业务模式，在此情形下，所有受影响的相关金融资产在业务模式发生变更后的首个报告期间的第一天进行重分类，否则金融资产在初始确认后不得进行重分类。

金融资产在初始确认时以公允价值计量。对于以公允价值计量且其变动计入当期损益的金融资产，相关交易费用直接计入当期损益，其他类别的金融资产相关交易费用计入其初始确认金额。因销售商品或提供劳务而产生的、未包含或不考虑重大融资成分的应收票据及应收账款，本公司则按照收入准则定义的交易价格进行初始计量。

金融资产的后续计量取决于其分类：

①以摊余成本计量的金融资产

金融资产同时符合下列条件的，分类为以摊余成本计量的金融资产：本公司管理该金融资产的业务模式是以收取合同现金流量为目标；该金融资产的合同条款规定，在特定日期产生的现金流量，仅为对本金和以未偿付本金金额为基础的利息的支付。对于此类金融资产，采用实际利率法，按照摊余成本进行后续计量，其终止确认、按实际利率法摊销或减值产生的利得或损失，均计入当期损益。

②以公允价值计量且其变动计入其他综合收益的金融资产

金融资产同时符合下列条件的，分类为以公允价值计量且其变动计入其他综合收益的金融资产：本公司管理该金融资产的业务模式是既以收取合同现金流量为目标又以出售金融资产为目标；该金融资产的合同条款规定，在特定日期产生的现金流量，仅为对本金和以未偿付本金金额为基础的利息的支付。对于此类金融资产，采用公允价值进行后续计量。除减值损失或利得及汇兑损益确认为当期损益外，此类金融资产的公允价值变动作为其他综合收益确认，直到该金融资产终止确认时，其累计利得或损失转入当期损益。但是采用实际利率法计算的该金融资产的相关利息收入计入当期损益。

本公司不可撤销地选择将部分非交易性权益工具投资指定为以公允价值计量且其变动计入其他综合收益的金融资产，仅将相关股利收入计入当期损益，公允价值变动作为其他综合收益确认，直到该金融资产终止确认时，其累计利得或损失转入留存收益。

③以公允价值计量且其变动计入当期损益的金融资产

上述以摊余成本计量的金融资产和以公允价值计量且其变动计入其他综合收益的金融资产之外的金融资产，分类为以公允价值计量且其变动计入当期损益的金融资产。对于此类金融资产，采用公允价值进行后续计量，所有公允价值变动计入当期损益。

### (3) 金融负债的分类与计量

本公司将金融负债分类为以公允价值计量且其变动计入当期损益的金融负债、低于市场利率贷款的贷款承诺及财务担保合同负债及以摊余成本计量的金融负债。

金融负债的后续计量取决于其分类：

①以公允价值计量且其变动计入当期损益的金融负债

该类金融负债包括交易性金融负债（含属于金融负债的衍生工具）和指定为以公允价值计量且其变动计入当期损益的金融负债。初始确认后，对于该类金融负债以公允价值进行后续计量，除与套期会计有关外，产生的利得或损失（包括利息费用）计入当期损益。但本公司对指定为以公允价值计量且其变动计入当期损益的金融负债，由其自身信用风险变动引起的该金融负债公允价值的变动金额计入其他综合收益，当该金融负债终止确认时，之前计入其他综合收益的累计利得和损失应当从其他综合收益中转出，计入留存收益。

②贷款承诺及财务担保合同负债

贷款承诺是本公司向客户提供的一项在承诺期间内以既定的合同条款向客户发放贷款的承诺。贷款承诺按照预期信用损失模型计提减值损失。

财务担保合同指，当特定债务人到期不能按照最初或修改后的债务工具条款偿付债务时，要求本公司向蒙受损失的合同持有人赔付特定金额的合同。财务担保合同负债以按照依据金融工具的减值原则所确定的损失准备金额以及初始确认金额扣除按收入确认原则确定的累计摊销额后的余额孰高进行后续计量。

③以摊余成本计量的金融负债

初始确认后，对其他金融负债采用实际利率法以摊余成本计量。

除特殊情况外，金融负债与权益工具按照下列原则进行区分：

①如果本公司不能无条件地避免以交付现金或其他金融资产来履行一项合同义务，则该合同义务符合金融负债的定义。有些金融工具虽然没有明确地包含交付现金或其他金融资产义务的条款和条件，但有可能通过其他条款和条件间接地形成合同义务。

②如果一项金融工具须用或可用本公司自身权益工具进行结算，需要考虑用于结算该工具的是本公司自身权益工具，是作为现金或其他金融资产的替代品，还是为了使该工具持有方享有在发行方扣除所有负债后的资产中的剩余权益。如果是前者，该工具是发行方的金融负债；如果是后者，该工具是发行方的权益工具。在某些情况下，一项金融工具合同规定本公司须用或可用自身

权益工具结算该金融工具，其中合同权利或合同义务的金额等于可获取或需交付的自身权益工具的数量乘以其结算时的公允价值，则无论该合同权利或合同义务的金额是固定的，还是完全或部分地基于除本公司自身权益工具的市场价格以外变量（例如利率、某种商品的价格或某项金融工具的价格）的变动而变动，该合同分类为金融负债。

#### （4）衍生金融工具及嵌入衍生工具

衍生金融工具以衍生交易合同签订当日的公允价值进行初始计量，并以其公允价值进行后续计量。公允价值为正数的衍生金融工具确认为一项资产，公允价值为负数的确认为一项负债。

除现金流量套期中属于套期有效的部分计入其他综合收益并于被套期项目影响损益时转出计入当期损益之外，衍生工具公允价值变动而产生的利得或损失，直接计入当期损益。

对包含嵌入衍生工具的混合工具，如主合同为金融资产的，混合工具作为一个整体适用金融资产分类的相关规定。如主合同并非金融资产，且该混合工具不是以公允价值计量且其变动计入当期损益进行会计处理，嵌入衍生工具与该主合同在经济特征及风险方面不存在紧密关系，且与嵌入衍生工具条件相同、单独存在的工具符合衍生工具定义的，嵌入衍生工具从混合工具中分拆，作为单独的衍生金融工具处理。如果该嵌入衍生工具在取得日或后续资产负债表日的公允价值无法单独计量，则将混合工具整体指定为以公允价值计量且其变动计入当期损益的金融资产或金融负债。

#### （5）金融工具减值

本公司对于以摊余成本计量的金融资产、以公允价值计量且其变动计入其他综合收益的债权投资、合同资产、租赁应收款、贷款承诺及财务担保合同等，以预期信用损失为基础确认损失准备。

##### ①预期信用损失的计量

预期信用损失，是指以发生违约的风险为权重的金融工具信用损失的加权平均值。信用损失，是指本公司按照原实际利率折现的、根据合同应收的所有合同现金流量与预期收取的所有现金流量之间的差额，即全部现金短缺的现值。其中，对于本公司购买或源生的已发生信用减值的金融资产，应按照该金融资产经信用调整的实际利率折现。

整个存续期预期信用损失，是指因金融工具整个预计存续期内所有可能发生的违约事件而导致的预期信用损失。

未来 12 个月内预期信用损失，是指因资产负债表日后 12 个月内（若金融工具的预计存续期少于 12 个月，则为预计存续期）可能发生的金融工具违约事件而导致的预期信用损失，是整个存续期预期信用损失的一部分。

于每个资产负债表日，本公司对于处于不同阶段的金融工具的预期信用损失分别进行计量。金融工具自初始确认后信用风险未显著增加的，处于第一阶段，本公司按照未来 12 个月内的预期信用损失计量损失准备；金融工具自初始确认后信用风险已显著增加但尚未发生信用减值的，处于第二阶段，本公司按照该工具整个存续期的预期信用损失计量损失准备；金融工具自初始确认后已经发生信用减值的，处于第三阶段，本公司按照该工具整个存续期的预期信用损失计量损失准备。

对于在资产负债表日具有较低信用风险的金融工具，本公司假设其信用风险自初始确认后并未显著增加，按照未来 12 个月内的预期信用损失计量损失准备。

本公司对于处于第一阶段和第二阶段、以及较低信用风险的金融工具，按照其未扣除减值准备的账面余额和实际利率计算利息收入。对于处于第三阶段的金融工具，按照其账面余额减已计提减值准备后的摊余成本和实际利率计算利息收入。

对于应收票据、应收账款、应收款项融资及合同资产，无论是否存在重大融资成分，本公司均按照整个存续期的预期信用损失计量损失准备。

#### A. 应收款项/合同资产

对于存在客观证据表明存在减值，以及其他适用于单项评估的应收票据、应收账款，其他应收款、应收款项融资、合同资产及长期应收款等单独进行减值测试，确认预期信用损失，计提单项减值准备。对于不存在减值客观证据的应收票据、应收账款、其他应收款、应收款项融资、合同资产及长期应收款或当单项金融资产无法以合理成本评估预期信用损失的信息时，本公司依据信用风险特征将应收票据、应收账款、其他应收款、应收款项融资、合同资产及长期应收款等划分为若干组合，在组合基础上计算预期信用损失，确定组合的依据如下：

应收票据确定组合的依据如下：

应收票据组合 1：商业承兑汇票

应收票据组合 2：银行承兑汇票



对于划分为组合的应收票据，本公司参考历史信用损失经验，结合当前状况以及对未来经济状况的预测，通过违约风险敞口和整个存续期预期信用损失率，计算预期信用损失。

组合 1：整个存续期预期信用损失率对照表：

账龄	应收商业承兑汇票预期损失率（%）
1 年以内	5.00
1-2 年	20.00
2-3 年	50.00
3 年以上	100.00

组合 2：不计提坏账准备

应收账款确定组合的依据如下：

应收账款组合 1：应收客户款项

对于划分为组合的应收账款，本公司参考历史信用损失经验，结合当前状况以及对未来经济状况的预测，编制应收账款账龄与整个存续期预期信用损失率对照表，计算预期信用损失。

账龄	应收账款预期损失率（%）
1 年以内	5.00
1-2 年	20.00
2-3 年	50.00
3 年以上	100.00

其他应收款确定组合的依据如下：

其他应收款组合包括其他应收款、应收利息、应收股利。对于划分为组合的其他应收款，本公司参考历史信用损失经验，结合当前状况以及对未来经济状况的预测，通过违约风险敞口和未来 12 个月内或整个存续期预期信用损失率，计算预期信用损失。

其他应收款组合 1：应收利息/应收股利

其他应收款组合 2：其他应收款项

其他应收款组合 1：不计提坏账准备

其他应收款组合 2：整个存续期预期信用损失率对照表：

账龄	其他应收款预期损失率（%）
1 年以内	5.00
1-2 年	20.00
2-3 年	50.00
3 年以上	100.00

应收款项融资确定组合的依据如下：

应收款项融资组合 1：应收商业承兑汇票

应收款项融资组合 2：应收银行承兑汇票

对于划分为组合的应收款项融资，本公司参考历史信用损失经验，结合当前状况以及对未来经济状况的预测，通过违约风险敞口和整个存续期预期信用损失率，计算预期信用损失。

组合 1：整个存续期预期信用损失率对照表：

账龄	应收商业承兑汇票预期损失率（%）
1 年以内	5.00
1-2 年	20.00
2-3 年	50.00
3 年以上	100.00

组合 2：不计提坏账准备

合同资产确定组合的依据如下：

合同资产组合 1：已履约未结算资产

对于划分为组合的合同资产，本公司参考历史信用损失经验，结合当前状况以及对未来经济状况的预测，通过违约风险敞口与整个存续期预期信用损失率，计算预期信用损失。

组合 1：整个存续期预期信用损失率对照表：

账龄	合同资产预期损失率（%）
1 年以内	5.00
1-2 年	20.00
2-3 年	50.00
3 年以上	100.00

#### B. 债权投资、其他债权投资

对于债权投资和其他债权投资，本公司按照投资的性质，根据交易对手和风险敞口的各种类型，通过违约风险敞口和未来 12 个月内或整个存续期预期信用损失率，计算预期信用损失。

##### ②具有较低的信用风险

如果金融工具的违约风险较低，借款人在短期内履行其合同现金流量义务的能力很强，并且即便较长时期内经济形势和经营环境存在不利变化但未必一定降低借款人履行其合同现金流量义务的能力，该金融工具被视为具有较低的信用风险。

##### ③信用风险显著增加

本公司通过比较金融工具在资产负债表日所确定的预计存续期内的违约概率与在初始确认时所确定的预计存续期内的违约概率，以确定金融工具预计存续期内发生违约概率的相对变化，以评估金融工具的信用风险自初始确认后是否已显著增加。

在确定信用风险自初始确认后是否显著增加时，本公司考虑无须付出不必要的额外成本或努力即可获得的合理且有依据的信息，包括前瞻性信息。本公司考虑的信息包括：

- A. 信用风险变化所导致的内部价格指标是否发生显著变化；
- B. 预期将导致债务人履行其偿债义务的能力是否发生显著变化的业务、财务或经济状况的不利变化；
- C. 债务人经营成果实际或预期是否发生显著变化；债务人所处的监管、经济或技术环境是否发生显著不利变化；
- D. 作为债务抵押的担保物价值或第三方提供的担保或信用增级质量是否发生显著变化。这些变化预期将降低债务人按合同规定期限还款的经济动机或者影响违约概率；

E. 预期将降低债务人按合同约定期限还款的经济动机是否发生显著变化；

F. 借款合同的预期变更，包括预计违反合同的行为是否可能导致的合同义务的免除或修订、给予免息期、利率跳升、要求追加抵押品或担保或者对金融工具的合同框架做出其他变更；

G. 债务人预期表现和还款行为是否发生显著变化；

H. 合同付款是否发生逾期超过（含）30 日。

根据金融工具的性质，本公司以单项金融工具或金融工具组合为基础评估信用风险是否显著增加。以金融工具组合为基础进行评估时，本公司可基于共同信用风险特征对金融工具进行分类，例如逾期信息和信用风险评级。

通常情况下，如果逾期超过 30 日，本公司确定金融工具的信用风险已经显著增加。除非本公司无需付出过多成本或努力即可获得合理且有依据的信息，证明虽然超过合同约定的付款期限 30 天，但信用风险自初始确认以来并未显著增加。

#### ④已发生信用减值的金融资产

本公司在资产负债表日评估以摊余成本计量的金融资产和以公允价值计量且其变动计入其他综合收益的债权投资是否已发生信用减值。当对金融资产预期未来现金流量具有不利影响的一项或多项事件发生时，该金融资产成为已发生信用减值的金融资产。金融资产已发生信用减值的证据包括下列可观察信息：

发行方或债务人发生重大财务困难；债务人违反合同，如偿付利息或本金违约或逾期等；债权人出于与债务人财务困难有关的经济或合同考虑，给予债务人在任何其他情况下都不会做出的让步；债务人很可能破产或进行其他财务重组；发行方或债务人财务困难导致该金融资产的活跃市场消失；以大幅折扣购买或源生一项金融资产，该折扣反映了发生信用损失的事实。

#### ⑤预期信用损失准备的列报

为反映金融工具的信用风险自初始确认后的变化，本公司在每个资产负债表日重新计量预期信用损失，由此形成的损失准备的增加或转回金额，应当作为减值损失或利得计入当期损益。对于以摊余成本计量的金融资产，损失准备抵减该金融资产在资产负债表中列示的账面价值；对于以公允价值计量且其变动计入其他综合收益的债权投资，本公司在其他综合收益中确认其损失准备，不抵减该金融资产的账面价值。

#### ⑥核销

如果本公司不再合理预期金融资产合同现金流量能够全部或部分收回，则直接减记该金融资产的账面余额。这种减记构成相关金融资产的终止确认。这种情况通常发生在本公司确定债务人没有资产或收入来源可产生足够的现金流量以偿还将被减记的金额。

已减记的金融资产以后又收回的，作为减值损失的转回计入收回当期的损益。

#### **(6) 金融资产转移**

金融资产转移是指下列两种情形：

A. 将收取金融资产现金流量的合同权利转移给另一方；

B. 将金融资产整体或部分转移给另一方，但保留收取金融资产现金流量的合同权利，并承担将收取的现金流量支付给一个或多个收款方的合同义务。

##### **① 终止确认所转移的金融资产**

已将金融资产所有权上几乎所有的风险和报酬转移给转入方的，或既没有转移也没有保留金融资产所有权上几乎所有的风险和报酬的，但放弃了对该金融资产控制的，终止确认该金融资产。

在判断是否已放弃对所转移金融资产的控制时，根据转入方出售该金融资产的实际能力。转入方能够单方面将转移的金融资产整体出售给不相关的第三方，且没有额外条件对此项出售加以限制的，则公司已放弃对该金融资产的控制。

本公司在判断金融资产转移是否满足金融资产终止确认条件时，注重金融资产转移的实质。

金融资产整体转移满足终止确认条件的，将下列两项金额的差额计入当期损益：

A. 所转移金融资产的账面价值；

B. 因转移而收到的对价，与原直接计入其他综合收益的公允价值变动累计额中对于终止确认部分的金额（涉及转移的金融资产为根据《企业会计准则第 22 号-金融工具确认和计量》第十八条分类为以公允价值计量且其变动计入其他综合收益的金融资产的情形）之和。

金融资产部分转移满足终止确认条件的，将所转移金融资产整体的账面价值，在终止确认部分和未终止确认部分（在此种情况下，所保留的服务资产视同继续确认金融资产的一部分）之间，按照转移日各自的相对公允价值进行分摊，并将下列两项金额的差额计入当期损益：

A. 终止确认部分在终止确认日的账面价值；

B. 终止确认部分的对价，与原计入其他综合收益的公允价值变动累计额中对应终止确认部分的金额（涉及转移的金融资产为根据《企业会计准则第 22 号-金融工具确认和计量》第十八条分类为以公允价值计量且其变动计入其他综合收益的金融资产的情形）之和。

#### ②继续涉入所转移的金融资产

既没有转移也没有保留金融资产所有权上几乎所有的风险和报酬的，且未放弃对该金融资产控制的，应当按照其继续涉入所转移金融资产的程度确认有关金融资产，并相应确认有关负债。

继续涉入所转移金融资产的程度，是指企业承担的被转移金融资产价值变动风险或报酬的程度。

#### ③继续确认所转移的金融资产

仍保留与所转移金融资产所有权上几乎所有的风险和报酬的，应当继续确认所转移金融资产整体，并将收到的对价确认为一项金融负债。

该金融资产与确认的相关金融负债不得相互抵销。在随后的会计期间，企业应当继续确认该金融资产产生的收入（或利得）和该金融负债产生的费用（或损失）。

### **（7）金融资产和金融负债的抵销**

金融资产和金融负债应当在资产负债表内分别列示，不得相互抵销。但同时满足下列条件的，以相互抵销后的净额在资产负债表内列示：

本公司具有抵销已确认金额的法定权利，且该种法定权利是当前可执行的；

本公司计划以净额结算，或同时变现该金融资产和清偿该金融负债。

不满足终止确认条件的金融资产转移，转出方不得将已转移的金融资产和相关负债进行抵销。

### **（8）金融工具公允价值的确定方法**

公允价值是指市场参与者在计量日发生的有序交易中，出售一项资产所能收到或者转移一项负债所需支付的价格。

本公司以主要市场的价格计量相关资产或负债的公允价值，不存在主要市场的，本公司以最有利市场的价格计量相关资产或负债的公允价值。本公司采用市场参与者在对该资产或负债定价时为实现其经济利益最大化所使用的假设。

主要市场，是指相关资产或负债交易量最大和交易活跃程度最高的市场；最有利市场，是指在考虑交易费用和运输费用后，能够以最高金额出售相关资产或者以最低金额转移相关负债的市场。

存在活跃市场的金融资产或金融负债，本公司采用活跃市场中的报价确定其公允价值。金融工具不存在活跃市场的，本公司采用估值技术确定其公允价值。

以公允价值计量非金融资产的，考虑市场参与者将该资产用于最佳用途产生经济利益的能力，或者将该资产出售给能够用于最佳用途的其他市场参与者产生经济利益的能力。

#### ①估值技术

本公司采用在当期情况下适用并且有足够可利用数据和其他信息支持的估值技术，使用的估值技术主要包括市场法、收益法和成本法。本公司使用与其中一种或多种估值技术相一致的方法计量公允价值，使用多种估值技术计量公允价值的，考虑各估值结果的合理性，选取在当期情况下最能代表公允价值的金额作为公允价值。

本公司在估值技术的应用中，优先使用相关可观察输入值，只有在相关可观察输入值无法取得或取得不切实可行的情况下，才使用不可观察输入值。可观察输入值，是指能够从市场数据中取得的输入值。该输入值反映了市场参与者在对相关资产或负债定价时所使用的假设。不可观察输入值，是指不能从市场数据中取得的输入值。该输入值根据可获得的市场参与者在对相关资产或负债定价时所使用假设的最佳信息取得。

#### ②公允价值层次

本公司将公允价值计量所使用的输入值划分为三个层次，并首先使用第一层次输入值，其次使用第二层次输入值，最后使用第三层次输入值。第一层次输入值是在计量日能够取得的相同资产或负债在活跃市场上未经调整的报价。第二层次输入值是除第一层次输入值外相关资产或负债直接或间接可观察的输入值。第三层次输入值是相关资产或负债的不可观察输入值。

## 11. 应收票据

### 应收票据的预期信用损失的确定方法及会计处理方法

√适用 □不适用

详见“第十节 财务报告”之“五、10.（5）”

## 12. 应收账款

### 应收账款的预期信用损失的确定方法及会计处理方法

√适用 □不适用

详见“第十节 财务报告”之“五、10.（5）”

## 13. 应收款项融资

√适用 □不适用

详见“第十节 财务报告”之“五、10.（5）”

## 14. 其他应收款

### 其他应收款预期信用损失的确定方法及会计处理方法

√适用 □不适用

详见“第十节 财务报告”之“五、10.（5）”

## 15. 存货

√适用 □不适用

### （1）存货的分类

存货是指本公司在日常活动中持有以备出售的产成品或商品、处在生产过程中的在产品、在生产过程或提供劳务过程中耗用的材料和物料等，包括原材料、在产品、半成品、产成品、库存商品、周转材料等。

### （2）发出存货的计价方法

本公司存货发出时采用加权平均法计价。

### （3）存货的盘存制度

本公司存货采用永续盘存制，每年至少盘点一次，盘盈及盘亏金额计入当年度损益。

### （4）存货跌价准备的计提方法

资产负债表日按成本与可变现净值孰低计量，存货成本高于其可变现净值的，计提存货跌价准备，计入当期损益。

在确定存货的可变现净值时，以取得的可靠证据为基础，并且考虑持有存货的目的、资产负债表日后事项的影响等因素。

①产成品、商品和用于出售的材料等直接用于出售的存货，在正常生产经营过程中，以该存货的估计售价减去估计的销售费用和相关税费后的金额确定其可变现净值。为执行销售合同或者



劳务合同而持有的存货，以合同价格作为其可变现净值的计量基础；如果持有存货的数量多于销售合同订购数量，超出部分的存货可变现净值以一般销售价格为计量基础。用于出售的材料等，以市场价格作为其可变现净值的计量基础。

公司全资子公司皓元生物主营业务为工具化合物产品的研发、生产和销售，针对工具化合物产成品毛利率高周转率低的风险特征，在上述原则下于资产负债表日未发生减值迹象的前提下，再根据库龄不同比例计提存货跌价准备。皓元生物工具化合物产成品分库龄的具体计提比例如下：

工具化合物库龄类别	存货跌价准备计提比例（%）
1 年以内	30
1-2 年	60
2-3 年	80
3 年以上	100

②需要经过加工的材料存货，在正常生产经营过程中，以所生产的产成品的估计售价减去至完工时估计将要发生的成本、估计的销售费用和相关税费后的金额确定其可变现净值。如果用其生产的产成品的可变现净值高于成本，则该材料按成本计量；如果材料价格的下降表明产成品的可变现净值低于成本，则该材料按可变现净值计量，按其差额计提存货跌价准备。

③存货跌价准备一般按单个存货项目计提；对于数量繁多、单价较低的存货，按存货类别计提。

④资产负债表日如果以前减记存货价值的影响因素已经消失，则减记的金额予以恢复，并在原已计提的存货跌价准备的金额内转回，转回的金额计入当期损益。

#### （5）周转材料的摊销方法

①低值易耗品摊销方法：在领用时采用一次转销法。

②包装物的摊销方法：在领用时采用一次转销法。

## 16. 合同资产

### （1）合同资产的确认方法及标准

√适用 □不适用

本公司根据履行履约义务与客户付款之间的关系在资产负债表中列示合同资产或合同负债。本公司已向客户转让商品或提供服务而有权收取的对价（且该权利取决于时间流逝之外的其他因素）列示为合同资产。本公司已收或应收客户对价而应向客户转让商品或提供服务的义务列示为合同负债。

**(2). 合同资产预期信用损失的确定方法及会计处理方法**

适用 不适用

本公司对合同资产的预期信用损失的确定方法及会计处理方法详见“第十节 财务报告”之“五、10.（5）”。

合同资产和合同负债在资产负债表中单独列示。同一合同下的合同资产和合同负债以净额列示，净额为借方余额的，根据其流动性在“合同资产”或“其他非流动资产”项目中列示；净额为贷方余额的，根据其流动性在“合同负债”或“其他非流动负债”项目中列示。不同合同下的合同资产和合同负债不能相互抵销。

**17. 持有待售资产**

适用 不适用

**18. 债权投资****(1). 债权投资预期信用损失的确定方法及会计处理方法**

适用 不适用

**19. 其他债权投资****(1). 其他债权投资预期信用损失的确定方法及会计处理方法**

适用 不适用

**20. 长期应收款****(1). 长期应收款预期信用损失的确定方法及会计处理方法**

适用 不适用

**21. 长期股权投资**

适用 不适用

本公司长期股权投资包括对被投资单位实施控制、重大影响的权益性投资，以及对合营企业的权益性投资。本公司能够对被投资单位施加重大影响的，为本公司的联营企业。

**(1) 确定对被投资单位具有共同控制、重大影响的依据**

共同控制，是指按照相关约定对某项安排所共有的控制，并且该安排的相关活动必须经过分享控制权的参与方一致同意后才能决策。在判断是否存在共同控制时，首先判断所有参与方或参与方组合是否集体控制该安排，如果所有参与方或一组参与方必须一致行动才能决定某项安排的相关活动，则认为所有参与方或一组参与方集体控制该安排。其次再判断该安排相关活动的决策

是否必须经过这些集体控制该安排的参与方一致同意。如果存在两个或两个以上的参与方组合能够集体控制某项安排的，不构成共同控制。判断是否存在共同控制时，不考虑享有的保护性权利。

重大影响，是指投资方对被投资单位的财务和经营政策有参与决策的权力，但并不能够控制或者与其他方一起共同控制这些政策的制定。在确定能否对被投资单位施加重大影响时，考虑投资方直接或间接持有被投资单位的表决权股份以及投资方及其他方持有的当期可执行潜在表决权在假定转换为对被投资方单位的股权后产生的影响，包括被投资单位发行的当期可转换的认股权证、股份期权及可转换公司债券等的影响。

当本公司直接或通过子公司间接拥有被投资单位 20%（含 20%）以上但低于 50%的表决权股份时，一般认为对被投资单位具有重大影响，除非有明确证据表明该种情况下不能参与被投资单位的生产经营决策，不形成重大影响。

## （2）初始投资成本确定

### ① 企业合并形成的长期股权投资，按照下列规定确定其投资成本：

A. 同一控制下的企业合并，合并方以支付现金、转让非现金资产或承担债务方式作为合并对价的，在合并日按照被合并方所有者权益在最终控制方合并财务报表中的账面价值的份额作为长期股权投资的初始投资成本。长期股权投资初始投资成本与支付的现金、转让的非现金资产以及所承担债务账面价值之间的差额，调整资本公积；资本公积不足冲减的，调整留存收益；

B. 同一控制下的企业合并，合并方以发行权益性证券作为合并对价的，在合并日按照被合并方所有者权益在最终控制方合并财务报表中的账面价值的份额作为长期股权投资的初始投资成本。按照发行股份的面值总额作为股本，长期股权投资初始投资成本与所发行股份面值总额之间的差额，调整资本公积；资本公积不足冲减的，调整留存收益；

C. 非同一控制下的企业合并，以购买日为取得对被购买方的控制权而付出的资产、发生或承担的负债以及发行的权益性证券的公允价值确定为合并成本作为长期股权投资的初始投资成本。合并方为企业合并发生的审计、法律服务、评估咨询等中介费用以及其他相关管理费用，于发生时计入当期损益。

② 除企业合并形成的长期股权投资以外，其他方式取得的长期股权投资，按照下列规定确定其投资成本：

A. 以支付现金取得的长期股权投资，按照实际支付的购买价款作为投资成本。初始投资成本包括与取得长期股权投资直接相关的费用、税金及其他必要支出；

B. 以发行权益性证券取得的长期股权投资，按照发行权益性证券的公允价值作为初始投资成本；

C. 通过非货币性资产交换取得的长期股权投资，如果该项交换具有商业实质且换入资产或换出资产的公允价值能可靠计量，则以换出资产的公允价值和相关税费作为初始投资成本，换出资产的公允价值与账面价值之间的差额计入当期损益；若非货币资产交换不同时具备上述两个条件，则按换出资产的账面价值和相关税费作为初始投资成本。

D. 通过债务重组取得的长期股权投资，以所放弃债权的公允价值和可直接归属于该资产的税金等其他成本确定其入账价值，并将所放弃债权的公允价值与账面价值之间的差额，计入当期损益。

### **(3) 后续计量及损益确认方法**

本公司能够对被投资单位实施控制的长期股权投资采用成本法核算；对联营企业和合营企业的长期股权投资采用权益法核算。

#### **①成本法**

采用成本法核算的长期股权投资，追加或收回投资时调整长期股权投资的成本；被投资单位宣告分派的现金股利或利润，确认为当期投资收益。

#### **②权益法**

按照权益法核算的长期股权投资，一般会计处理为：

本公司长期股权投资的投资成本大于投资时应享有被投资单位可辨认净资产公允价值份额的，不调整长期股权投资的初始投资成本；长期股权投资的初始投资成本小于投资时应享有被投资单位可辨认净资产公允价值份额的，其差额计入当期损益，同时调整长期股权投资的成本。

本公司按照应享有或应分担的被投资单位实现的净损益和其他综合收益的份额，分别确认投资收益和其他综合收益，同时调整长期股权投资的账面价值；本公司按照被投资单位宣告分派的利润或现金股利计算应享有的部分，相应减少长期股权投资的账面价值；被投资单位除净损益、其他综合收益和利润分配以外所有者权益的其他变动，调整长期股权投资的账面价值并计入所有者权益。在确认应享有被投资单位净损益的份额时，以取得投资时被投资单位可辨认净资产的公

允价值为基础，对被投资单位的净利润进行调整后确认。被投资单位采用的会计政策及会计期间与本公司不一致的，应按照本公司的会计政策及会计期间对被投资单位的财务报表进行调整，并据以确认投资收益和其他综合收益等。本公司与联营企业及合营企业之间发生的未实现内部交易损益按照享有的比例计算归属于本公司的部分予以抵销，在此基础上确认投资损益。本公司与被投资单位发生的未实现内部交易损失属于资产减值损失的，应全额确认。

因追加投资等原因能够对被投资单位施加重大影响或实施共同控制但不构成控制的，按照原持有的股权投资的公允价值加上新增投资成本之和，作为改按权益法核算的初始投资成本。原持有的股权投资分类为其他权益工具投资的，其公允价值与账面价值之间的差额，以及原计入其他综合收益的累计利得或损失应当在改按权益法核算的当期从其他综合收益中转出，计入留存收益。

因处置部分股权投资等原因丧失了对被投资单位的共同控制或重大影响的，处置后的剩余股权改按公允价值计量，其在丧失共同控制或重大影响之日的公允价值与账面价值之间的差额计入当期损益。原股权投资因采用权益法核算而确认的其他综合收益，在终止采用权益法核算时采用与被投资单位直接处置相关资产或负债相同的基础进行会计处理。

#### (4) 减值测试方法及减值准备计提方法

对子公司、联营企业及合营企业的投资，计提资产减值的方法见“第十节 财务报告”之“五、30。”

## 22. 投资性房地产

不适用

## 23. 固定资产

### (1). 确认条件

适用 不适用

固定资产是指为生产商品、提供劳务、出租或经营管理而持有的使用寿命超过一年的单位价值较高的有形资产。

#### (1) 确认条件

固定资产在同时满足下列条件时，按取得时的实际成本予以确认：

①与该固定资产有关的经济利益很可能流入企业。

②该固定资产的成本能够可靠地计量。

固定资产发生的后续支出，符合固定资产确认条件的计入固定资产成本；不符合固定资产确认条件的在发生时计入当期损益。

## (2). 折旧方法

适用 不适用

类别	折旧方法	折旧年限（年）	残值率	年折旧率
房屋建筑物	年限平均法	20-40	5.00	4.75-2.38
生产及研发设备	年限平均法	5-10	5.00	19.00-9.50
运输工具	年限平均法	4-5	5.00	23.75-19.00
电子设备	年限平均法	3-5	5.00	31.67-19.00
办公设备及其他	年限平均法	3-5	5.00	31.67-19.00

说明：

本公司从固定资产达到预定可使用状态的次月起按年限平均法计提折旧。

对于已经计提减值准备的固定资产，在计提折旧时扣除已计提的固定资产减值准备。

每年年度终了，公司对固定资产的使用寿命、预计净残值和折旧方法进行复核。使用寿命预计数与原先估计数有差异的，调整固定资产使用寿命。

## (3). 融资租入固定资产的认定依据、计价和折旧方法

适用 不适用

## 24. 在建工程

适用 不适用

(1) 在建工程以立项项目分类核算。

(2) 在建工程结转为固定资产的标准和时点

在建工程项目按建造该项资产达到预定可使用状态前所发生的全部支出，作为固定资产的入账价值。包括建筑费用、机器设备原价、其他为使在建工程达到预定可使用状态所发生的必要支出以及在资产达到预定可使用状态之前为该项目专门借款所发生的借款费用及占用的一般借款发生的借款费用。本公司在工程安装或建设完成达到预定可使用状态时将在建工程转入固定资产。所建造的已达到预定可使用状态、但尚未办理竣工决算的固定资产，自达到预定可使用状态之日起，根据工程预算、造价或者工程实际成本等，按估计的价值转入固定资产，并按本公司固定资

产折旧政策计提固定资产的折旧，待办理竣工决算后，再按实际成本调整原来的暂估价值，但不调整原已计提的折旧额。

## 25. 借款费用

适用  不适用

### (1) 借款费用资本化的确认原则和资本化期间

本公司发生的可直接归属于符合资本化条件的资产的购建或生产的借款费用在同时满足下列条件时予以资本化计入相关资产成本：

- ①资产支出已经发生；
- ②借款费用已经发生；
- ③为使资产达到预定可使用状态所必要的购建或者生产活动已经开始。

其他的借款利息、折价或溢价和汇兑差额，计入发生当期的损益。

符合资本化条件的资产在购建或者生产过程中发生非正常中断，且中断时间连续超过 3 个月的，暂停借款费用的资本化。

当购建或者生产符合资本化条件的资产达到预定可使用或者可销售状态时，停止其借款费用的资本化；以后发生的借款费用于发生当期确认为费用。

### (2) 借款费用资本化率以及资本化金额的计算方法

为购建或者生产符合资本化条件的资产而借入专门借款的，以专门借款当期实际发生的利息费用，减去将尚未动用的借款资金存入银行取得的利息收入或者进行暂时性投资取得的投资收益后的金额，确定为专门借款利息费用的资本化金额。

购建或者生产符合资本化条件的资产占用了一般借款的，一般借款应予资本化的利息金额按累计资产支出超过专门借款部分的资产支出加权平均数乘以所占用一般借款的资本化率，计算确定一般借款应予资本化的利息金额。资本化率根据一般借款加权平均利率计算确定。

## 26. 生物资产

适用  不适用

**27. 油气资产**

□适用 √不适用

**28. 使用权资产**

√适用 □不适用

详见“第十节 财务报告”之“五、42.（3）新租赁准则下租赁的确定方法及会计处理方法”

**29. 无形资产****(1). 计价方法、使用寿命、减值测试**

√适用 □不适用

**无形资产的计价方法**

按取得时的实际成本入账。

**无形资产使用寿命及摊销**

A 使用寿命有限的无形资产的使用寿命估计情况：

项目	预计使用寿命	依据
土地使用权	50 年	法定使用权
计算机软件	5-10 年	参考能为公司带来经济利益的期限确定使用寿命
专利权	10 年	参考能为公司带来经济利益的期限确定使用寿命

每年年度终了，公司对使用寿命有限的无形资产的使用寿命及摊销方法进行复核。经复核，本期末无形资产的使用寿命及摊销方法与以前估计未有不同。

②无法预见无形资产为企业带来经济利益期限的，视为使用寿命不确定的无形资产。对于使用寿命不确定的无形资产，公司在每年年度终了对使用寿命不确定的无形资产的使用寿命进行复核，如果重新复核后仍为不确定的，于资产负债表日进行减值测试。

**③无形资产的摊销**

对于使用寿命有限的无形资产，本公司在取得时确定其使用寿命，在使用寿命内采用直线法系统合理摊销，摊销金额按受益项目计入当期损益。具体应摊销金额为其成本扣除预计残值后的金额。已计提减值准备的无形资产，还应扣除已计提的无形资产减值准备累计金额。使用寿命有限的无形资产，其残值视为零，但下列情况除外：有第三方承诺在无形资产使用寿命结束时购买该无形资产或可以根据活跃市场得到预计残值信息，并且该市场在无形资产使用寿命结束时很可能存在。



对使用寿命不确定的无形资产，不予摊销。每年年度终了对使用寿命不确定的无形资产的使用寿命进行复核，如果有证据表明无形资产的使用寿命是有限的，估计其使用寿命并在预计使用年限内系统合理摊销。

## (2). 内部研究开发支出会计政策

√适用 □不适用

### 划分内部研究开发项目的研究阶段和开发阶段具体标准

A 本公司将为进一步开发活动进行的资料及相关方面的准备活动作为研究阶段，无形资产研究阶段的支出在发生时计入当期损益。

B 在本公司已完成研究阶段的工作后再进行的开发活动作为开发阶段。

### 开发阶段支出资本化的具体条件

开发阶段的支出同时满足下列条件时，才能确认为无形资产：

- A. 完成该无形资产以使其能够使用或出售在技术上具有可行性；
- B. 具有完成该无形资产并使用或出售的意图；
- C. 无形资产产生经济利益的方式，包括能够证明运用该无形资产生产的产品存在市场或无形资产自身存在市场，无形资产将在内部使用的，能够证明其有用性；
- D. 有足够的技术、财务资源和其他资源支持，以完成该无形资产的开发，并有能力使用或出售该无形资产；
- E. 归属于该无形资产开发阶段的支出能够可靠地计量。

## 30. 长期资产减值

√适用 □不适用

对子公司、联营企业和合营企业的长期股权投资、固定资产、在建工程、使用权资产、无形资产、商誉的资产减值，按以下方法确定：

于资产负债表日判断资产是否存在可能发生减值的迹象，存在减值迹象的，本公司将估计其可收回金额，进行减值测试。对因企业合并所形成的商誉、使用寿命不确定的无形资产和尚未达到可使用状态的无形资产无论是否存在减值迹象，每年都进行减值测试。

可收回金额根据资产的公允价值减去处置费用后的净额与资产预计未来现金流量的现值两者之间较高者确定。本公司以单项资产为基础估计其可收回金额；难以对单项资产的可收回金额进行估计的，以该资产所属的资产组为基础确定资产组的可收回金额。资产组的认定，以资产组产生的主要现金流入是否独立于其他资产或者资产组的现金流入为依据。

当资产或资产组的可收回金额低于其账面价值时，本公司将其账面价值减记至可收回金额，减记的金额计入当期损益，同时计提相应的资产减值准备。

就商誉的减值测试而言，对于因企业合并形成的商誉的账面价值，自购买日起按照合理的方法分摊至相关的资产组；难以分摊至相关的资产组的，将其分摊至相关的资产组组合。相关的资产组或资产组组合，是能够从企业合并的协同效应中受益的资产组或者资产组组合，且不大于本公司确定的报告分部。

减值测试时，如与商誉相关的资产组或者资产组组合存在减值迹象的，首先对不包含商誉的资产组或者资产组组合进行减值测试，计算可收回金额，确认相应的减值损失。然后对包含商誉的资产组或者资产组组合进行减值测试，比较其账面价值与可收回金额，如可收回金额低于账面价值的，确认商誉的减值损失。

资产减值损失一经确认，在以后会计期间不再转回。

### 31. 长期待摊费用

适用  不适用

长期待摊费用核算本公司已经发生但应由本期和以后各期负担的分摊期限在一年以上的各项费用。

本公司长期待摊费用在受益期内平均摊销。

### 32. 合同负债

#### (1). 合同负债的确认方法

适用  不适用

详见“第十节 财务报告”之“五、重要会计政策及会计估计 16”

### 33. 职工薪酬

#### (1). 短期薪酬的会计处理方法

√适用 □不适用

##### ①职工基本薪酬（工资、奖金、津贴、补贴）

本公司在职工为其提供服务的会计期间，将实际发生的短期薪酬确认为负债，并计入当期损益，其他会计准则要求或允许计入资产成本的除外。

##### ②职工福利费

本公司发生的职工福利费，在实际发生时根据实际发生额计入当期损益或相关资产成本。职工福利费为非货币性福利的，按照公允价值计量。

③医疗保险费、工伤保险费、生育保险费等社会保险费和住房公积金，以及工会经费和职工教育经费

本公司为职工缴纳的医疗保险费、工伤保险费、生育保险费等社会保险费和住房公积金，以及按规定提取的工会经费和职工教育经费，在职工为其提供服务的会计期间，根据规定的计提基础和计提比例计算确定相应的职工薪酬金额，并确认相应负债，计入当期损益或相关资产成本。

##### ④短期带薪缺勤

本公司在职工提供服务从而增加了其未来享有的带薪缺勤权利时，确认与累积带薪缺勤相关的职工薪酬，并以累积未行使权利而增加的预期支付金额计量。本公司在职工实际发生缺勤的会计期间确认与非累积带薪缺勤相关的职工薪酬。

##### ⑤短期利润分享计划

利润分享计划同时满足下列条件的，本公司确认相关的应付职工薪酬：

- A. 企业因过去事项导致现在具有支付职工薪酬的法定义务或推定义务；
- B. 因利润分享计划所产生的应付职工薪酬义务金额能够可靠估计。

#### (2). 离职后福利的会计处理方法

√适用 □不适用

##### ①设定提存计划

本公司在职工为其提供服务的会计期间，将根据设定提存计划计算的应缴存金额确认为负债，并计入当期损益或相关资产成本。

根据设定提存计划，预期不会在职工提供相关服务的年度报告期结束后十二个月内支付全部应缴存金额的，本公司参照相应的折现率（根据资产负债表日与设定提存计划义务期限和币种相匹配的国债或活跃市场上的高质量公司债券的市场收益率确定），将全部应缴存金额以折现后的金额计量应付职工薪酬。

## ② 设定受益计划

### A. 确定设定受益计划义务的现值和当期服务成本

根据预期累计福利单位法，采用无偏且相互一致的精算假设对有关人口统计变量和财务变量等做出估计，计量设定受益计划所产生的义务，并确定相关义务的归属期间。本公司按照相应的折现率（根据资产负债表日与设定受益计划义务期限和币种相匹配的国债或活跃市场上的高质量公司债券的市场收益率确定）将设定受益计划所产生的义务予以折现，以确定设定受益计划义务的现值和当期服务成本。

### B. 确认设定受益计划净负债或净资产

设定受益计划存在资产的，本公司将设定受益计划义务现值减去设定受益计划资产公允价值所形成的赤字或盈余确认为一项设定受益计划净负债或净资产。

设定受益计划存在盈余的，本公司以设定受益计划的盈余和资产上限两项的孰低者计量设定受益计划净资产。

### C. 确定应计入资产成本或当期损益的金额

服务成本，包括当期服务成本、过去服务成本和结算利得或损失。其中，除了其他会计准则要求或允许计入资产成本的当期服务成本之外，其他服务成本均计入当期损益。

设定受益计划净负债或净资产的利息净额，包括计划资产的利息收益、设定受益计划义务的利息费用以及资产上限影响的利息，均计入当期损益。

### D. 确定应计入其他综合收益的金额

重新计量设定受益计划净负债或净资产所产生的变动，包括：

(a) 精算利得或损失，即由于精算假设和经验调整导致之前所计量的设定受益计划义务现值的增加或减少；

(b) 计划资产回报，扣除包括在设定受益计划净负债或净资产的利息净额中的金额；

(c) 资产上限影响的变动，扣除包括在设定受益计划净负债或净资产的利息净额中的金额。

上述重新计量设定受益计划净负债或净资产所产生的变动直接计入其他综合收益，并且在后续会计期间不允许转回至损益，但本公司可以在权益范围内转移这些在其他综合收益中确认的金额。

### (3). 辞退福利的会计处理方法

适用  不适用

本公司向职工提供辞退福利的，在下列两者孰早日确认辞退福利产生的职工薪酬负债，并计入当期损益：

①企业不能单方面撤回因解除劳动关系计划或裁减建议所提供的辞退福利时；

②企业确认与涉及支付辞退福利的重组相关的成本或费用时。

辞退福利预期在年度报告期结束后十二个月内不能完全支付的，参照相应的折现率（根据资产负债表日与设定受益计划义务期限和币种相匹配的国债或活跃市场上的高质量公司债券的市场收益率确定）将辞退福利金额予以折现，以折现后的金额计量应付职工薪酬。

### (4). 其他长期职工福利的会计处理方法

适用  不适用

①符合设定提存计划条件的

本公司向职工提供的其他长期职工福利，符合设定提存计划条件的，将全部应缴存金额以折现后的金额计量应付职工薪酬。

②符合设定受益计划条件的

在报告期末，本公司将其他长期职工福利产生的职工薪酬成本确认为下列组成部分：

A. 服务成本；

B. 其他长期职工福利净负债或净资产的利息净额；

C. 重新计量其他长期职工福利净负债或净资产所产生的变动。

为简化相关会计处理，上述项目的总净额计入当期损益或相关资产成本。

#### 34. 租赁负债

√适用 □不适用

详见“第十节 财务报告”之“五、42.（3）新租赁准则下租赁的确定方法及会计处理方法”

#### 35. 预计负债

√适用 □不适用

##### （1）预计负债的确认标准

如果与或有事项相关的义务同时符合以下条件，本公司将其确认为预计负债：

- ①该义务是本公司承担的现时义务；
- ②该义务的履行很可能导致经济利益流出本公司；
- ③该义务的金额能够可靠地计量。

##### （2）预计负债的计量方法

预计负债按照履行相关现时义务所需支出的最佳估计数进行初始计量，并综合考虑与或有事项有关的风险、不确定性和货币时间价值等因素。每个资产负债表日对预计负债的账面价值进行复核。有确凿证据表明该账面价值不能反映当前最佳估计数的，按照当前最佳估计数对该账面价值进行调整。

#### 36. 股份支付

√适用 □不适用

##### （1）股份支付的种类

本公司股份支付包括以现金结算的股份支付和以权益结算的股份支付。

##### （2）权益工具公允价值的确定方法

①对于授予职工的股份，其公允价值按公司股份的市场价格计量，同时考虑授予股份所依据的条款和条件（不包括市场条件之外的可行权条件）进行调整。②对于授予职工的股票期权，在许多情况下难以获得其市场价格。如果不存在条款和条件相似的交易期权，公司选择适用的期权定价模型估计所授予的期权的公允价值。

### **（3）确认可行权权益工具最佳估计的依据**

在等待期内每个资产负债表日，公司根据最新取得的可行权职工人数变动等后续信息作出最佳估计，修正预计可行权的权益工具数量，以作出可行权权益工具的最佳估计。

### **（4）股份支付计划实施的会计处理**

以现金结算的股份支付

①授予后立即可行权的以现金结算的股份支付，在授予日以本公司承担负债的公允价值计入相关成本或费用，相应增加负债。并在结算前的每个资产负债表日和结算日对负债的公允价值重新计量，将其变动计入损益。

②完成等待期内的服务或达到规定业绩条件以后才可行权的以现金结算的股份支付，在等待期内的每个资产负债表日以对可行权情况的最佳估计为基础，按本公司承担负债的公允价值金额，将当期取得的服务计入成本或费用和相应的负债。

以权益结算的股份支付

①授予后立即可行权的换取职工服务的以权益结算的股份支付，在授予日以权益工具的公允价值计入相关成本或费用，相应增加资本公积。

②完成等待期内的服务或达到规定业绩条件以后才可行权换取职工服务的以权益结算的股份支付，在等待期内的每个资产负债表日，以对可行权权益工具数量的最佳估计为基础，按权益工具授予日的公允价值，将当期取得的服务计入成本或费用和资本公积。

### **（5）股份支付计划修改的会计处理**

本公司对股份支付计划进行修改时，若修改增加了所授予权益工具的公允价值，按照权益工具公允价值的增加相应地确认取得服务的增加；若修改增加了所授予权益工具的数量，则将增加的权益工具的公允价值相应地确认为取得服务的增加。权益工具公允价值的增加是指修改前后的权益工具在修改日的公允价值之间的差额。若修改减少了股份支付公允价值总额或采用了其他不

利于职工的方式修改股份支付计划的条款和条件，则仍继续对取得的服务进行会计处理，视同该变更从未发生，除非本公司取消了部分或全部已授予的权益工具。

#### **(6) 股份支付计划终止的会计处理**

如果在等待期内取消了所授予的权益工具或结算了所授予的权益工具（因未满足可行权条件而被取消的除外），本公司：

①将取消或结算作为加速可行权处理，立即确认原本应在剩余等待期内确认的金额；

②在取消或结算时支付给职工的所有款项均作为权益的回购处理，回购支付的金额高于该权益工具在回购日公允价值的部分，计入当期费用。

本公司如果回购其职工已可行权的权益工具，冲减企业的所有者权益；回购支付的款项高于该权益工具在回购日公允价值的部分，计入当期损益。

### **37. 优先股、永续债等其他金融工具**

适用 不适用

### **38. 收入**

#### **(1). 收入确认和计量所采用的会计政策**

适用 不适用

##### **(1) 一般原则**

收入是本公司在日常活动中形成的、会导致股东权益增加且与股东投入资本无关的经济利益的总流入。

本公司在履行了合同中的履约义务，即在客户取得相关商品控制权时确认收入。取得相关商品控制权，是指能够主导该商品的使用并从中获得几乎全部的经济利益。

合同中包含两项或多项履约义务的，本公司在合同开始日，按照各单项履约义务所承诺商品或服务的单独售价的相对比例，将交易价格分摊至各单项履约义务，按照分摊至各单项履约义务的交易价格计量收入。

交易价格是本公司因向客户转让商品或服务而预期有权收取的对价金额，不包括代第三方收取的款项。在确定合同交易价格时，如果存在可变对价，本公司按照期望值或最可能发生金额确定可变对价的最佳估计数，并以不超过在相关不确定性消除时累计已确认收入极可能不会发生重



大转回的金额计入交易价格。合同中如果存在重大融资成分，本公司将根据客户在取得商品控制权时即以现金支付的应付金额确定交易价格，该交易价格与合同对价之间的差额，在合同期间内采用实际利率法摊销，对于控制权转移与客户支付价款间隔未超过一年的，本公司不考虑其中的融资成分。

满足下列条件之一的，属于在某一时段内履行履约义务；否则，属于在某一时点履行履约义务：

①客户在本公司履约的同时即取得并消耗本公司履约所带来的经济利益；

②客户能够控制本公司履约过程中在建的商品；

③本公司履约过程中所产出的商品具有不可替代用途，且本公司在整个合同期间内有权就累计至今已完成的履约部分收取款项。

对于在某一时段内履行的履约义务，本公司在该段时间内按照履约进度确认收入，但是，履约进度不能合理确定的除外。本公司按照投入法（或产出法）确定提供服务的履约进度。当履约进度不能合理确定时，本公司已经发生的成本预计能够得到补偿的，按照已经发生的成本金额确认收入，直到履约进度能够合理确定为止。

对于在某一时点履行的履约义务，本公司在客户取得相关商品控制权时点确认收入。在判断客户是否已取得商品或服务控制权时，本公司会考虑下列迹象：

①本公司就该商品或服务享有现时收款权利，即客户就该商品负有现时付款义务；

②本公司已将该商品的法定所有权转移给客户，即客户已拥有了该商品的法定所有权；

③本公司已将该商品的实物转移给客户，即客户已实物占有该商品；

④本公司已将该商品所有权上的主要风险和报酬转移给客户，即客户已取得该商品所有权上的主要风险和报酬；

⑤客户已接受该商品。

## （2）具体方法

本公司收入确认的具体方法如下：

### ①销售商品收入

本公司商品销售收入分为境内销售和境外销售，确认的具体标准为：

A.境内销售：在按照合同约定的交货方式，将产品交付给客户或送至指定地点，相关控制权转移时确认收入。

B.境外销售：

a.在 FOB 和 CIF 方式下，以货物装运完毕并办理完成相关报关手续，按报关单中记载的出口日期确认收入；

b.在 CIP、CPT、DDP、DDU 或者未约定方式下，公司以将货物运输到客户指定地点时确认收入。

## ②技术服务收入

公司的技术服务业务主要为临床前研究服务(CRO)和药品工艺流程研发及优化服务(CDMO)等，根据公司为客户提供研发服务的结算模式，公司的技术服务收入分为 FTE (Full-timeEquivalent 全职人力工时结算模式) 和 FFS (Fee-for-service 按服务成果收费模式) 两大类。

收入确认的原则和具体方法如下：

A.FTE 类 (Full-timeEquivalent 全职人力工时结算模式)

收入确认的原则：按技术服务合同中客户要求，配置不同级别的研发人员提供服务，依据提供服务所花费的工时和费率进行结算并确认收入。

收入确认的具体方法：按工时计费模式，即依据与客户约定的研发人员数量、工时和合同约定费率进行收费，按月确认收入。

B.FFS 类 (Fee-for-service 按服务成果收费模式)

收入确认的原则：公司在完成工艺开发后，将研究成果（指工艺报告或者小批量货物）交付给客户确认/验收后确认收入。

收入确认的具体方法如下：

a.以交付合成化合物为核心服务内容技术服务：一次性发货时，交付或取得客户确认/验收后确认收入；分批发货时按照发出化合物数量占合同要求的化合物总数量的比例经客户确认/验收后确认收入。

b.不以交付合成化合物为核心服务内容技术服务：

对于金额较大且研发周期较长的研发项目，在合同执行完毕或交付合同明确约定的阶段性成果后，公司已经收回货款或取得了收款凭证时确认收入。在合同开始（或接近合同开始）日向客户收取的无需退回的、计入交易价格的初始费（如项目启动费等），在各阶段分摊确认。

对于金额小且研发周期较短或不能拆分出具体进度节点的研发项目，在项目完成后向客户交付研发成果（指工艺报告或者小批量货物），并取得客户确认/验收后，一次性确认收入。

**(2). 同类业务采用不同经营模式导致收入确认会计政策存在差异的情况**

适用 不适用

**39. 合同成本**

适用 不适用

合同成本分为合同履约成本与合同取得成本。

本公司为履行合同而发生的成本，在同时满足下列条件时作为合同履约成本确认为一项资产：

①该成本与一份当前或预期取得的合同直接相关，包括直接人工、直接材料、制造费用（或类似费用）、明确由客户承担的成本以及仅因该合同而发生的其他成本。

②该成本增加了本公司未来用于履行履约义务的资源。

③该成本预期能够收回。

本公司为取得合同发生的增量成本预期能够收回的，作为合同取得成本确认为一项资产。

与合同成本有关的资产采用与该资产相关的商品或服务收入确认相同的基础进行摊销；但是对于合同取得成本摊销期限未超过一年的，本公司将其在发生时计入当期损益。

与合同成本有关的资产，其账面价值高于下列两项的差额的，本公司将对于超出部分计提减值准备，并确认为资产减值损失，并进一步考虑是否应计提亏损合同有关的预计负债：

①因转让与该资产相关的商品或服务预期能够取得的剩余对价；

②为转让该相关商品或服务估计将要发生的成本。

上述资产减值准备后续发生转回的，转回后的资产账面价值不超过假定不计提减值准备情况下该资产在转回日的账面价值。

确认为资产的合同履约成本，初始确认时摊销期限不超过一年或一个正常营业周期，在“存货”项目中列示，初始确认时摊销期限超过一年或一个正常营业周期，在“其他非流动资产”项目中列示。

确认为资产的合同取得成本，初始确认时摊销期限不超过一年或一个正常营业周期，在“其他流动资产”项目中列示，初始确认时摊销期限超过一年或一个正常营业周期，在“其他非流动资产”项目中列示。

#### 40. 政府补助

√适用 □不适用

##### (1) 政府补助的确认

政府补助同时满足下列条件的，才能予以确认：

- ①本公司能够满足政府补助所附条件；
- ②本公司能够收到政府补助。

##### (2) 政府补助的计量

政府补助为货币性资产的，按照收到或应收的金额计量。政府补助为非货币性资产的，按照公允价值计量；公允价值不能可靠取得的，按照名义金额 1 元计量。

##### (3) 政府补助的会计处理

###### ①与资产相关的政府补助

公司取得的、用于购建或以其他方式形成长期资产的政府补助划分为与资产相关的政府补助。与资产相关的政府补助确认为递延收益，在相关资产使用期限内按照合理、系统的方法分期计入损益。按照名义金额计量的政府补助，直接计入当期损益。相关资产在使用寿命结束前被出售、转让、报废或发生毁损的，将尚未分配的相关递延收益余额转入资产处置当期的损益。

###### ②与收益相关的政府补助

除与资产相关的政府补助之外的政府补助划分为与收益相关的政府补助。与收益相关的政府补助，分情况按照以下规定进行会计处理：

用于补偿本公司以后期间的相关成本费用或损失的，确认为递延收益，并在确认相关成本费用或损失的期间，计入当期损益；

用于补偿本公司已发生的相关成本费用或损失的，直接计入当期损益。

对于同时包含与资产相关部分和与收益相关部分的政府补助，区分不同部分分别进行会计处理；难以区分的，整体归类为与收益相关的政府补助。

与本公司日常活动相关的政府补助，按照经济业务实质，计入其他收益。与本公司日常活动无关的政府补助，计入营业外收支。

### ③政策性优惠贷款贴息

财政将贴息资金拨付给贷款银行，由贷款银行以政策性优惠利率向本公司提供贷款的，以实际收到的借款金额作为借款的入账价值，按照借款本金和该政策性优惠利率计算相关借款费用。

财政将贴息资金直接拨付给本公司，本公司将对应的贴息冲减相关借款费用。

### ④政府补助退回

已确认的政府补助需要返还时，初始确认时冲减相关资产账面价值的，调整资产账面价值；存在相关递延收益余额的，冲减相关递延收益账面余额，超出部分计入当期损益；属于其他情况的，直接计入当期损益。

## 41. 递延所得税资产/递延所得税负债

√适用 □不适用

本公司通常根据资产与负债在资产负债表日的账面价值与计税基础之间的暂时性差异，采用资产负债表债务法将应纳税暂时性差异或可抵扣暂时性差异对所得税的影响额确认和计量为递延所得税负债或递延所得税资产。本公司不对递延所得税资产和递延所得税负债进行折现。

### (1) 递延所得税资产的确认

对于可抵扣暂时性差异、能够结转以后年度的可抵扣亏损和税款抵减，其对所得税的影响额按预计转回期间的所得税税率计算，并将该影响额确认为递延所得税资产，但是以本公司很可能取得用来抵扣可抵扣暂时性差异、可抵扣亏损和税款抵减的未来应纳税所得额为限。

同时具有下列特征的交易或事项中因资产或负债的初始确认所产生的可抵扣暂时性差异对所得税的影响额不确认为递延所得税资产：

- A. 该项交易不是企业合并；
- B. 交易发生时既不影响会计利润也不影响应纳税所得额（或可抵扣亏损）。

本公司对与子公司、联营公司及合营企业投资相关的可抵扣暂时性差异，同时满足下列两项条件的，其对所得税的影响额（才能）确认为递延所得税资产：

- A. 暂时性差异在可预见的未来很可能转回；
- B. 未来很可能获得用来抵扣可抵扣暂时性差异的应纳税所得额；

资产负债表日，有确凿证据表明未来期间很可能获得足够的应纳税所得额用来抵扣可抵扣暂时性差异的，确认以前期间未确认的递延所得税资产。

在资产负债表日，本公司对递延所得税资产的账面价值进行复核。如果未来期间很可能无法获得足够的应纳税所得额用以抵扣递延所得税资产的利益，减记递延所得税资产的账面价值。在很可能获得足够的应纳税所得额时，减记的金额予以转回。

## **(2) 递延所得税负债的确认**

本公司所有应纳税暂时性差异均按预计转回期间的所得税税率计量对所得税的影响，并将该影响额确认为递延所得税负债，但下列情况的除外：

①因下列交易或事项中产生的应纳税暂时性差异对所得税的影响不确认为递延所得税负债：

- A. 商誉的初始确认；
- B. 具有以下特征的交易中产生的资产或负债的初始确认：该交易不是企业合并，并且交易发生时既不影响会计利润也不影响应纳税所得额或可抵扣亏损。

②本公司对与子公司、合营企业及联营企业投资相关的应纳税暂时性差异，其对所得税的影响额一般确认为递延所得税负债，但同时满足以下两项条件的除外：

- A. 本公司能够控制暂时性差异转回的时间；
- B. 该暂时性差异在可预见的未来很可能不会转回。

## **(3) 特定交易或事项所涉及的递延所得税负债或资产的确认**

①与企业合并相关的递延所得税负债或资产

非同一控制下企业合并产生的应纳税暂时性差异或可抵扣暂时性差异，在确认递延所得税负债或递延所得税资产的同时，相关的递延所得税费用（或收益），通常调整企业合并中所确认的商誉。

## ②直接计入所有者权益的项目

与直接计入所有者权益的交易或者事项相关的当期所得税和递延所得税，计入所有者权益。暂时性差异对所得税的影响计入所有者权益的交易或事项包括：其他债权投资公允价值变动等形成的其他综合收益、会计政策变更采用追溯调整法或对前期（重要）会计差错更正差异追溯重述法调整期初留存收益、同时包含负债成份及权益成份的混合金融工具在初始确认时计入所有者权益等。

## ③可弥补亏损和税款抵减

### A. 本公司自身经营产生的可弥补亏损以及税款抵减

可抵扣亏损是指按照税法规定计算确定的准予用以后年度的应纳税所得额弥补的亏损。对于按照税法规定可以结转以后年度的未弥补亏损（可抵扣亏损）和税款抵减，视同可抵扣暂时性差异处理。在预计可利用可弥补亏损或税款抵减的未来期间内很可能取得足够的应纳税所得额时，以很可能取得的应纳税所得额为限，确认相应的递延所得税资产，同时减少当期利润表中的所得税费用。

### B. 因企业合并而形成的可弥补的被合并企业的未弥补亏损

在企业合并中，本公司取得被购买方的可抵扣暂时性差异，在购买日不符合递延所得税资产确认条件的，不予以确认。购买日后 12 个月内，如取得新的或进一步的信息表明购买日的相关情况已经存在，预期被购买方在购买日可抵扣暂时性差异带来的经济利益能够实现的，确认相关的递延所得税资产，同时减少商誉，商誉不足冲减的，差额部分确认为当期损益；除上述情况以外，确认与企业合并相关的递延所得税资产，计入当期损益。

## ④合并抵销形成的暂时性差异

本公司在编制合并财务报表时，因抵销未实现内部销售损益导致合并资产负债表中资产、负债的账面价值与其在所属纳税主体的计税基础之间产生暂时性差异的，在合并资产负债表中确认递延所得税资产或递延所得税负债，同时调整合并利润表中的所得税费用，但与直接计入所有者权益的交易或事项及企业合并相关的递延所得税除外。

## ⑤以权益结算的股份支付

如果税法规定与股份支付相关的支出允许税前扣除，在按照会计准则规定确认成本费用的期间内，本公司根据会计期末取得信息估计可税前扣除的金额计算确定其计税基础及由此产生的暂

时性差异，符合确认条件的情况下确认相关的递延所得税。其中预计未来期间可税前扣除的金额超过按照会计准则规定确认的与股份支付相关的成本费用，超过部分的所得税影响应直接计入所有者权益。

## 42. 租赁

### (1). 经营租赁的会计处理方法

适用 不适用

### (2). 融资租赁的会计处理方法

适用 不适用

### (3). 新租赁准则下租赁的确定方法及会计处理方法

适用 不适用

#### (1) 租赁的识别

在合同开始日，本公司评估合同是否为租赁或者包含租赁，如果合同中一方让渡了在一定期间内控制一项或多项已识别资产使用的权利以换取对价，则该合同为租赁或者包含租赁。为确定合同是否让渡了在一定期间内控制已识别资产使用的权利，本公司评估合同中的客户是否有权获得在使用期间内因使用已识别资产所产生的几乎全部经济利益，并有权在该使用期间主导已识别资产的使用。

#### (2) 单独租赁的识别

合同中同时包含多项单独租赁的，本公司将合同予以分拆，并分别各项单独租赁进行会计处理。同时符合下列条件的，使用已识别资产的权利构成合同中的一项单独租赁：①承租人可从单独使用该资产或将其与易于获得的其他资源一起使用中获利；②该资产与合同中的其他资产不存在高度依赖或高度关联关系。

#### (3) 本公司作为承租人的会计处理方法

在租赁期开始日，本公司将租赁期不超过 12 个月，且不包含购买选择权的租赁认定为短期租赁；将单项租赁资产为全新资产时价值低于 40,000.00 元租赁认定为低价值资产租赁。本公司转租或预期转租租赁资产的，原租赁不认定为低价值资产租赁。



对于所有短期租赁和低价值资产租赁，本公司在租赁期内各个期间按照直线法将租赁付款额计入相关资产成本或当期损益。

除上述采用简化处理的短期租赁和低价值资产租赁外，在租赁期开始日，公司对租赁确认使用权资产和租赁负债。

#### ①使用权资产

使用权资产，是指承租人可在租赁期内使用租赁资产的权利。

在租赁期开始日，使用权资产按照成本进行初始计量。该成本包括：

- 租赁负债的初始计量金额；
- 在租赁期开始日或之前支付的租赁付款额，存在租赁激励的，扣除已享受的租赁激励相关金额；
- 承租人发生的初始直接费用；
- 承租人为拆卸及移除租赁资产、复原租赁资产所在场地或将租赁资产恢复至租赁条款约定状态预计将发生的成本。本公司按照预计负债的确认标准和计量方法对该成本进行确认和计量，详见“第十节 财务报告”之“五、35。”

使用权资产折旧采用年限平均法分类计提。对于能合理确定租赁期届满时将会取得租赁资产所有权的，在租赁资产预计剩余使用寿命内，根据使用权资产类别和预计净残值率确定折旧率；对于无法合理确定租赁期届满时将会取得租赁资产所有权的，在租赁期与租赁资产剩余使用寿命两者孰短的期间内，根据使用权资产类别确定折旧率。

使用权资产折旧方法、折旧年限、残值率和年折旧率如下：

类别	折旧方法	折旧年限（年）	残值率（%）	年折旧率（%）
房屋及建筑物	直线法	租赁期限	—	根据租赁期确定

#### ②租赁负债

租赁负债应当按照租赁期开始日尚未支付的租赁付款额的现值进行初始计量。租赁付款额包括以下五项内容：

- 固定付款额及实质固定付款额，存在租赁激励的，扣除租赁激励相关金额；
- 取决于指数或比率的可变租赁付款额；
- 购买选择权的行权价格，前提是承租人合理确定将行使该选择权；

- 行使终止租赁选择权需支付的款项，前提是租赁期反映出承租人将行使终止租赁选择权；
- 根据承租人提供的担保余值预计应支付的款项。

计算租赁付款额现值时采用租赁内含利率作为折现率，无法确定租赁内含利率的，采用公司增量借款利率作为折现率。租赁付款额与其现值之间的差额作为未确认融资费用，在租赁期各个期间内按照确认租赁付款额现值的折现率确认利息费用，并计入当期损益。未纳入租赁负债计量的可变租赁付款额于实际发生时计入当期损益。

租赁期开始日后，当实质固定付款额发生变动、担保余值预计的应付金额发生变化、用于确定租赁付款额的指数或比率发生变动、购买选择权、续租选择权或终止选择权的评估结果或实际行权情况发生变化时，本公司按照变动后的租赁付款额的现值重新计量租赁负债，并相应调整使用权资产的账面价值。

#### **(4) 本公司作为出租人的会计处理方法**

在租赁开始日，本公司将实质上转移了与租赁资产所有权有关的几乎全部风险和报酬的租赁划分为融资租赁，除此之外的均为经营租赁。

##### **①经营租赁**

本公司在租赁期内各个期间按照直线法将租赁收款额确认为租金收入，发生的初始直接费用予以资本化并按照与租金收入确认相同的基础进行分摊，分期计入当期损益。本公司取得的与经营租赁有关的未计入租赁收款额的可变租赁付款额在实际发生时计入当期损益。

##### **②融资租赁**

在租赁开始日，本公司按照租赁投资净额（未担保余值和租赁期开始日尚未收到的租赁收款额按照租赁内含利率折现的现值之和）确认应收融资租赁款，并终止确认融资租赁资产。在租赁期的各个期间，本公司按照租赁内含利率计算并确认利息收入。

本公司取得的未纳入租赁投资净额计量的可变租赁付款额在实际发生时计入当期损益。

#### **(5) 租赁变更的会计处理**

##### **①租赁变更作为一项单独租赁**

租赁发生变更且同时符合下列条件的,本公司将该租赁变更作为一项单独租赁进行会计处理:

A. 该租赁变更通过增加一项或多项租赁资产的使用权而扩大了租赁范围; B. 增加的对价与租赁范围扩大部分的单独价格按该合同情况调整后的金额相当。

#### ②租赁变更未作为一项单独租赁

##### A. 本公司作为承租人

在租赁变更生效日,本公司重新确定租赁期,并采用修订后的折现率对变更后的租赁付款额进行折现,以重新计量租赁负债。在计算变更后租赁付款额的现值时,采用剩余租赁期间的租赁内含利率作为折现率;无法确定剩余租赁期间的租赁内含利率的,采用租赁变更生效日的增量借款利率作为折现率。

就上述租赁负债调整的影响,区分以下情形进行会计处理:

- 租赁变更导致租赁范围缩小或租赁期缩短的,调减使用权资产的账面价值,并将部分终止或完全终止租赁的相关利得或损失计入当期损益;

- 其他租赁变更,相应调整使用权资产的账面价值。

##### B. 本公司作为出租人

经营租赁发生变更的,本公司自变更生效日起将其作为一项新租赁进行会计处理,与变更前租赁有关的预收或应收租赁收款额视为新租赁的收款额。

融资租赁的变更未作为一项单独租赁进行会计处理的,本公司分别下列情形对变更后的租赁进行处理:如果租赁变更在租赁开始日生效,该租赁会被分类为经营租赁的,本公司自租赁变更生效日开始将其作为一项新租赁进行会计处理,并以租赁变更生效日前的租赁投资净额作为租赁资产的账面价值;如果租赁变更在租赁开始日生效,该租赁会被分类为融资租赁的,本公司按照关于修改或重新议定合同的规定进行会计处理。

#### (6) 售后租回

本公司按照详见“第十节 财务报告”之“五、42.”的规定,评估确定售后租回交易中的资产转让是否属于销售。

##### ①本公司作为卖方(承租人)

售后租回交易中的资产转让不属于销售的，本公司继续确认被转让资产，同时确认一项与转让收入等额的金融负债，并按照详见“第十节 财务报告”之“五、10.”对该金融负债进行会计处理。该资产转让属于销售的，本公司按原资产账面价值中与租回获得的使用权有关的部分，计量售后租回所形成的使用权资产，并仅就转让至出租人的权利确认相关利得或损失。

#### ②本公司作为买方（出租人）

售后租回交易中的资产转让不属于销售的，本公司不确认被转让资产，但确认一项与转让收入等额的金融资产，并按照详见“第十节 财务报告”之“五、10.”对该金融资产进行会计处理。该资产转让属于销售的，本公司根据其他适用的企业会计准则对资产购买进行会计处理，并对资产出租进行会计处理。

### 43. 其他重要的会计政策和会计估计

适用 不适用

### 44. 重要会计政策和会计估计的变更

#### (1). 重要会计政策变更

适用 不适用

会计政策变更的内容和原因	审批程序	备注(受重要影响的报表项目名称和金额)
<p>执行《企业会计准则解释第 15 号》中“关于企业将固定资产达到预定可使用状态前或者研发过程中产出的产品或副产品对外销售的会计处理”和“关于亏损合同的判断”的规定。</p> <p>2021 年 12 月 30 日，财政部发布了《企业会计准则解释第 15 号》（财会[2021]35 号）（以下简称“解释 15 号”），其中“关于企业将固定资产达到预定可使用状态前或者研发过程中产出的产品或副产品对外销售的会计处理”（以下简称“试运行销售的会计处理规定”）和“关于亏损合同的判断”</p>	不适用	不适用

内容自 2022 年 1 月 1 日起施行。		
<p>执行《企业会计准则解释第 16 号》中“关于单项交易产生的资产和负债相关的递延所得税不适用初始确认豁免的会计处理”的规定。</p> <p>2022 年 11 月 30 日，财政部发布了《企业会计准则解释第 16 号》（财会[2022]31 号，以下简称解释 16 号），“关于单项交易产生的资产和负债相关的递延所得税不适用初始确认豁免的会计处理”内容自 2023 年 1 月 1 日起施行，允许企业自发布年度提前执行；“关于发行方分类为权益工具的金融工具相关股利的所得税影响的会计处理”、“关于企业将以现金结算的股份支付修改为以权益结算的股份支付的会计处理”内容自公布之日起施行。</p>	不适用	不适用

其他说明

无

## (2). 重要会计估计变更

适用 不适用

## (3). 2022 年起首次执行新会计准则或准则解释等涉及调整首次执行当年年初的财务报表

适用 不适用

## 45. 其他

适用 不适用

## 六、税项

### 1. 主要税种及税率

主要税种及税率情况

√适用 □不适用

税种	计税依据	税率
增值税	按税法规定计算的销售货物和应税劳务收入为基础计算销项税额，在扣除当期允许抵扣的进项税额后，差额部分为应交增值税	0%、6%、13%、19%
消费税		
营业税		
城市维护建设税	应纳流转税额	5%、7%
企业所得税	按应纳税所得额计缴	15%，16.5%，20%，25%
教育费附加	应纳流转税额	3%
地方教育费附加	应纳流转税额	2%

存在不同企业所得税税率纳税主体的，披露情况说明

√适用 □不适用

纳税主体名称	所得税税率（%）
上海皓元医药股份有限公司	15
上海皓元生物医药科技有限公司	15
上海皓鸿生物医药科技有限公司	15
上海凯欣生物医药科技有限公司	25
皓元科技发展有限公司（注*1）	16.5
安徽皓元药业有限公司	25
Medchemexpress LLC（注*2）	21
Chemscene Limited Liability Company（注*3）	21
安徽乐研生物医药科技有限公司	20
烟台皓元生物医药科技有限公司	25
上海皓元生化科技有限公司	20
南京晶立得科技有限公司	20
合肥欧创基因生物科技有限公司	15
合肥仁创基因生物科技有限公司	20
ChemScene GmbH（注*4）	15
烟台凯博医药科技有限公司	20
烟台共进医药科技有限公司	20
山东成武泽大泛科化工有限公司	25
药源药物化学（上海）有限公司	15
药源生物科技（启东）有限公司	15
成都乐研皓鸿生物医药科技有限公司	20

注\*1：香港皓元因香港以地域为征收税项的基础，只对产生或得自香港的利润减去可扣减支出，所得的净额按 16.50% 的税率征收利得税。

注\*2：美国 MCE 注册地为美国新泽西州，其企业所得税分为联邦公司所得税和州公司所得税，联邦公司所得税率为 21%，新泽西州公司按企业所得采取超额累进税率，其不同级次的税率为 6.50%-9%。

注\*3: 美国 CS 注册地为美国新泽西州, 其企业所得税分为联邦公司所得税和州公司所得税, 联邦公司所得税率为 21%, 新泽西州公司按企业所得采取超额累进税率, 其不同级次的税率为 6.50%-9%。

注\*4: 德国 CS 注册地为科隆, 公司所得税率为 15%, 增值税 19%。

## 2. 税收优惠

适用  不适用

### (1) 增值税

根据财政部、税务总局和海关总署印发了《关于深化增值税改革有关政策的公告》(财政部税务总局海关总署公告 2019 年第 39 号)规定, 提供邮政服务、电信服务、现代服务、生活服务四项服务取得的销售额占全部销售额的比重超过 50%的纳税人。自 2019 年 4 月 1 到 2021 年 12 月 31 日, 允许按照当期可抵扣进项税额加计 10%抵减应纳税额。根据《财政部、税务总局关于促进服务业领域困难行业纾困发展有关增值税政策的公告》(财政部、税务总局公告 2022 年第 11 号)规定, 生产、生活性服务业增值税加计抵减政策, 执行期限延长至 2022 年 12 月 31 日。皓元生物、烟台共进符合该加计抵减政策。

根据《财政部税务总局关于进一步加大增值税期末留抵退税政策实施力度的公告》(财政部税务总局公告 2022 年第 14 号)的相关规定, 加大制造业等行业增值税期末留抵退税政策力度, 将先进制造业按月全额退还增值税增量留抵税额政策范围扩大至符合条件的制造业等行业企业(含个体工商户), 并一次性退还制造业等行业企业存量留抵税额。皓鸿生物、安徽皓元及欧创生物符合该留抵退税政策。

根据财政部、国家税务总局《关于全面推开营业税改征增值税试点的通知》(财税〔2016〕36 号)附件《营业税改征增值税试点过渡政策的规定》, 纳税人提供医疗服务, 免征增值税。欧创生物符合上述条件的医疗服务收入免征增值税。

根据财政部、国家税务总局《关于全面推开营业税改征增值税试点的通知》(财税〔2016〕36 号)附件《营业税改征增值税试点过渡政策的规定》, 纳税人提供技术转让、技术开发和与之相关的技术咨询、技术服务免征增值税。本公司、皓元生物、药源药物、药源启东根据技术转让、开发的书面合同, 经省级科技主管部门进行认定及科技主管部门审核意见证明文件免征增值税。

### (2) 企业所得税

经上海市科学技术委员会、上海市财政局、国家税务总局和上海市税务局联合认证，本公司于 2022 年 12 月高新技术企业到期复审通过，并取得了《高新技术企业证书》，本公司本期执行 15% 的企业所得税税率。

经上海市科学技术委员会、上海市财政局、上海市税务局联合认证，皓元生物于 2021 年 12 月高新技术企业到期复审通过，并取得了《高新技术企业证书》，皓元生物本期执行 15% 的企业所得税税率。

经上海市科学技术委员会、上海市财政局、上海市税务局联合认证，皓鸿生物于 2022 年 11 月高新技术企业到期复审通过，并取得了《高新技术企业证书》，皓鸿生物本期执行 15% 的企业所得税税率。

经安徽省科技厅、安徽省财政厅、国家税务总局安徽省税务局联合认证，欧创生物于 2022 年 12 月高新技术企业到期复审通过，并取得了《高新技术企业证书》，欧创生物本期执行 15% 的企业所得税税率。

经上海市科学技术委员会、上海市财政局、国家税务总局上海市税务局联合认证，药源药物于 2020 年 11 月高新技术企业到期复审通过，并取得了《高新技术企业证书》，药源药物本期执行 15% 的企业所得税税率。

经江苏省科学技术厅、江苏省财政厅、江苏省税务局、江苏省地方税务局联合认证，药源启东于 2021 年 11 月高新技术企业审核通过，并取得了《高新技术企业证书》，药源启东本期执行 15% 的企业所得税税率。

根据《国家税务总局关于落实支持小型微利企业和个体工商户发展所得税优惠政策有关事项的公告》（国家税务总局公告 2021 年第 8 号）自 2021 年 1 月 1 日至 2022 年 12 月 31 日，对小型微利企业年应纳税所得额不超过 100 万元的部分，减按 12.5% 计入应纳税所得额，按 20% 的税率缴纳企业所得税；根据《关于进一步实施小微企业所得税优惠政策的公告》（财政部税务总局公告 2022 年第 13 号）对小型微利企业年应纳税所得额超过 100 万元但不超过 300 万元的部分，减按 25% 计入应纳税所得额，按 20% 的税率缴纳企业所得税。2022 年安徽乐研、皓元生化、南京晶立得、合肥仁创、烟台凯博、烟台共进及成都乐研执行上述税收优惠政策。

### （3）研发费用加计扣除



2021 年 3 月 31 日，财政部、税务总局联合发布《关于进一步完善研发费用税前加计扣除政策的公告》规定，制造业企业开展研发活动中实际发生的研发费用，未形成无形资产计入当期损益的，在按规定据实扣除的基础上，自 2021 年 1 月 1 日起，按照实际发生额的 100% 在税前加计扣除；形成无形资产的，自 2021 年 1 月 1 日起，按照无形资产成本的 200% 在税前摊销。本公司、欧创生物、烟台皓元、烟台凯博在本期按照实际发生额的 100% 在税前加计扣除。

2022 年 1 月 1 日，财政部、税务总局联合发布《关于进一步提高科技型中小企业研发费用税前加计扣除比例的公告》规定，科技型中小企业开展研发活动中实际发生的研发费用，未形成无形资产计入当期损益的，在按规定据实扣除的基础上，自 2022 年 1 月 1 日起，再按照实际发生额的 100% 在税前加计扣除；形成无形资产的，自 2022 年 1 月 1 日起，按照无形资产成本的 200% 在税前摊销。药源药物在本期按照实际发生额的 100% 在税前加计扣除。

2022 年 9 月 22 日，财政部、税务总局和科技部联合发布《关于加大支持科技创新税前扣除力度的公告》（2022 年第 28 号）规定，高新技术企业在 2022 年 10 月 1 日至 2022 年 12 月 31 日期间新购置的设备、器具，允许当年一次性全额在计算应纳税所得额时扣除，并允许在税前实行 100% 加计扣除；现行适用研发费用税前加计扣除比例 75% 的企业，在 2022 年 10 月 1 日至 2022 年 12 月 31 日期间，税前加计扣除比例提高至 100%。皓元生物、皓鸿生物、药源启东在 2022 年 1-3 季度按照实际发生额的 75% 税前加计扣除，2022 年 4 季度按照实际发生额的 100% 在税前加计扣除。

### 3. 其他

适用  不适用

## 七、合并财务报表项目注释

### 1、货币资金

适用  不适用

单位：元 币种：人民币

项目	期末余额	期初余额
库存现金	28,690.22	34,966.64
银行存款	454,888,516.08	1,033,548,355.45
其他货币资金	5,220,430.61	3,588,642.02
合计	460,137,636.91	1,037,171,964.11
其中：存放在境外的 款项总额	40,281,231.84	5,100,894.79
存放财务公司款项		

其他说明

(1) 其他货币资金期末余额中 4,874,135.84 元是开立银行承兑汇票保证金, 346,294.77 元是支付宝和微信余额。

(2) 货币资金期末余额中无其他因抵押、质押或冻结等对使用有限制、有潜在回收风险的款项。

## 2、交易性金融资产

适用 不适用

单位：元 币种：人民币

项目	期末余额	期初余额
以公允价值计量且其变动计入当期损益的金融资产	17,225,359.02	
其中：		
银行理财产品	17,225,359.02	
指定以公允价值计量且其变动计入当期损益的金融资产		
其中：		
合计	17,225,359.02	

其他说明：

适用 不适用

## 3、衍生金融资产

适用 不适用

## 4、应收票据

### (1). 应收票据分类列示

适用 不适用

单位：元 币种：人民币

项目	期末余额	期初余额
银行承兑票据	347,269.80	2,115,980.54
商业承兑票据		
合计	347,269.80	2,115,980.54

### (2). 期末公司已质押的应收票据

适用 不适用

## (3). 期末公司已背书或贴现且在资产负债表日尚未到期的应收票据

√适用 □不适用

单位：元 币种：人民币

项目	期末终止确认金额	期末未终止确认金额
银行承兑票据	41,782,807.84	247,269.80
商业承兑票据		
合计	41,782,807.84	247,269.80

## (4). 期末公司因出票人未履约而将其转应收账款的票据

□适用 √不适用

## (5). 按坏账计提方法分类披露

√适用 □不适用

单位：元 币种：人民币

类别	期末余额					期初余额				
	账面余额		坏账准备		账面价值	账面余额		坏账准备		账面价值
	金额	比例 (%)	金额	计提比例 (%)		金额	比例 (%)	金额	计提比例 (%)	
按单项计提坏账准备										
其中：										
按组合计提坏账准备	347,269.80	100.00			347,269.80	2,115,980.54				2,115,980.54
其中：										
1. 组合1: 商业承兑汇票										
2. 组合2: 银行承兑汇票	347,269.80	100.00			347,269.80	2,115,980.54				2,115,980.54
合计	347,269.80	/		/	347,269.80	2,115,980.54	/		/	2,115,980.54

按单项计提坏账准备：

□适用 √不适用

按组合计提坏账准备：

适用 不适用

如按预期信用损失一般模型计提坏账准备，请参照其他应收款披露：

适用 不适用

(6). 坏账准备的情况

适用 不适用

(7). 本期实际核销的应收票据情况

适用 不适用

其他说明

适用 不适用

## 5、 应收账款

(1). 按账龄披露

适用 不适用

单位：元 币种：人民币

账龄	期末账面余额
1 年以内	
其中：1 年以内分项	
1 年以内	349,137,130.17
1 年以内小计	349,137,130.17
1 至 2 年	6,363,451.80
2 至 3 年	1,178,776.09
3 年以上	595,103.71
3 至 4 年	
4 至 5 年	
5 年以上	
合计	357,274,461.77

(2). 按坏账计提方法分类披露

适用 不适用

单位：元 币种：人民币

类别	期末余额			期初余额		
	账面余额	坏账准备	账面	账面余额	坏账准备	账面

	金额	比例 (%)	金额	计提比例 (%)	价值	金额	比例 (%)	金额	计提比例 (%)	价值
按单项计提坏账准备	526,523.76	0.15	526,523.76	100.00	—					
其中：										
按组合计提坏账准备	356,747,938.01	99.85	19,887,712.46	5.57	336,860,225.55	152,316,758.91	100.00	8,251,760.19	5.42	144,064,998.72
其中：										
1. 组合1：应收客户款项	356,747,938.01	99.85	19,887,712.46	5.57	336,860,225.55	152,316,758.91	100.00	8,251,760.19	5.42	144,064,998.72
合计	357,274,461.77	/	20,414,236.22	/	336,860,225.55	152,316,758.91	/	8,251,760.19	/	144,064,998.72

按单项计提坏账准备：

√适用 □不适用

单位：元 币种：人民币

名称	期末余额			
	账面余额	坏账准备	计提比例(%)	计提理由
QUANTU MGENOMICS	526,523.76	526,523.76	100.00	预计款项难以收回
合计	526,523.76	526,523.76	100.00	/

按单项计提坏账准备的说明：

√适用 □不适用

QUANTU MGENOMICS 因经营不善，存在破产风险，还款能力大幅下降，本公司预计款项难以收回，因此全额计提坏账准备。

按组合计提坏账准备：

√适用 □不适用

组合计提项目：1. 组合 1：应收客户款项

单位：元 币种：人民币

名称	期末余额		
	应收账款	坏账准备	计提比例(%)
1 年以内	348,610,606.41	17,430,530.34	5.00
1-2 年	6,363,451.80	1,272,690.36	20.00
2-3 年	1,178,776.09	589,388.05	50.00
3 年以上	595,103.71	595,103.71	100.00
合计	356,747,938.01	19,887,712.46	5.57

按组合计提坏账的确认标准及说明：

√适用 □不适用

按组合计提坏账准备的确认标准及说明见本章节五、10.（5）

如按预期信用损失一般模型计提坏账准备，请参照其他应收款披露：

□适用 √不适用

**(3). 坏账准备的情况**

√适用 □不适用

单位：元 币种：人民币

类别	期初余额	本期变动金额					期末余额
		计提	企业合并增加	收回或转回	转销或核销	其他变动	
1. 组合 1: 应收客户款项	8,251,760.19	10,636,620.84	1,703,030.54		177,175.35		20,414,236.22
合计	8,251,760.19	10,636,620.84	1,703,030.54		177,175.35		20,414,236.22

其中本期坏账准备收回或转回金额重要的：

适用 不适用

**(4). 本期实际核销的应收账款情况**

适用 不适用

单位：元 币种：人民币

项目	核销金额
实际核销的应收账款	177,175.35

其中重要的应收账款核销情况

适用 不适用

应收账款核销说明：

适用 不适用

**(5). 按欠款方归集的期末余额前五名的应收账款情况**

适用 不适用

单位：元 币种：人民币

单位名称	期末余额	占应收账款期末余额合计数的比例(%)	坏账准备期末余额
客户 1	18,068,323.64	5.06	903,416.18
客户 2	15,093,333.00	4.22	754,666.65
客户 3	11,820,238.00	3.31	591,011.90
客户 4	9,818,863.00	2.75	490,943.15
客户 5	7,969,494.34	2.23	398,474.72
合计	62,770,251.98	17.57	3,138,512.60

其他说明

不适用

**(6). 因金融资产转移而终止确认的应收账款**

适用 不适用

**(7). 转移应收账款且继续涉入形成的资产、负债金额**

适用 不适用

其他说明：

适用 不适用

**6、 应收款项融资**

适用 不适用

单位：元 币种：人民币

项目	期末余额	期初余额
应收票据	5,170,950.76	3,595,982.00
应收账款		
合计	5,170,950.76	3,595,982.00

应收款项融资本期增减变动及公允价值变动情况：

适用 不适用

如按预期信用损失一般模型计提坏账准备，请参照其他应收款披露：

适用 不适用

其他说明：

适用 不适用

## 7、预付款项

### (1). 预付款项按账龄列示

适用 不适用

单位：元 币种：人民币

账龄	期末余额		期初余额	
	金额	比例(%)	金额	比例(%)
1年以内	15,292,461.38	97.35	10,918,556.77	96.94
1至2年	304,906.92	1.94	233,214.84	2.07
2至3年	43,787.25	0.28	102,291.90	0.91
3年以上	67,428.01	0.43	8,845.05	0.08
合计	15,708,583.56	100.00	11,262,908.56	100.00

账龄超过1年且金额重要的预付款项未及时结算原因的说明：

不适用

### (2). 按预付对象归集的期末余额前五名的预付款情况

适用 不适用

单位名称	期末余额	占预付款项期末余额合计数的比例(%)
供应商 1	2,837,372.60	18.06
供应商 2	1,125,000.00	7.16
供应商 3	823,652.52	5.25
供应商 4	527,750.94	3.36
供应商 5	500,000.00	3.18
合计	5,813,776.06	37.01

其他说明

不适用



其他说明

适用 不适用

## 8、其他应收款

项目列示

适用 不适用

单位：元 币种：人民币

项目	期末余额	期初余额
应收利息		
应收股利		
其他应收款	13,582,432.80	8,768,501.31
合计	13,582,432.80	8,768,501.31

其他说明：

适用 不适用

应收利息

(1). 应收利息分类

适用 不适用

(2). 重要逾期利息

适用 不适用

(3). 坏账准备计提情况

适用 不适用

其他说明：

适用 不适用

应收股利

(4). 应收股利

适用 不适用

(5). 重要的账龄超过 1 年的应收股利

适用 不适用

(6). 坏账准备计提情况

适用 不适用

其他说明：

适用 不适用

## 其他应收款

## (1). 按账龄披露

√适用 □不适用

单位：元 币种：人民币

账龄	期末账面余额
1 年以内	
其中：1 年以内分项	
1 年以内	8,053,599.28
1 年以内小计	8,053,599.28
1 至 2 年	6,189,575.05
2 至 3 年	1,959,706.85
3 年以上	3,470,305.11
3 至 4 年	
4 至 5 年	
5 年以上	
合计	19,673,186.29

## (1). 按款项性质分类情况

√适用 □不适用

单位：元 币

种：人民币

款项性质	期末账面余额	期初账面余额
押金/保证金	14,003,939.40	9,419,164.01
出口退税款	3,436,689.16	1,477,749.58
代扣代缴社保公积金	1,942,756.58	854,734.91
备用金	4,950.99	41,771.13
其他	284,850.16	488,487.89
合计	19,673,186.29	12,281,907.52

## (2). 坏账准备计提情况

√适用 □不适用

单位：元 币种：人民币

坏账准备	第一阶段	第二阶段	第三阶段	合计
	未来12个月预期信用损失	整个存续期预期信用损失(未发生信用减值)	整个存续期预期信用损失(已发生信用减值)	
2022年1月1日余额	3,513,406.21			3,513,406.21
2022年1月1日余额在本期				

--转入第二阶段				
--转入第三阶段				
--转回第二阶段				
--转回第一阶段				
本期计提	1,622,916.28			1,622,916.28
企业合并增加	954,431.00			954,431.00
本期转回				
本期转销				
本期核销				
其他变动				
2022年12月31日 余额	6,090,753.49			6,090,753.49

对本期发生损失准备变动的其他应收款账面余额显著变动的情况说明：

适用 不适用

本期坏账准备计提金额以及评估金融工具的信用风险是否显著增加的采用依据：

适用 不适用

### (3). 坏账准备的情况

适用 不适用

单位：元 币种：人民币

类别	期初余额	本期变动金额					期末余额
		计提	企业合并增加	收回或转回	转销或核销	其他变动	
其他应收款	3,513,406.21	1,622,916.28	954,431.00				6,090,753.49
合计	3,513,406.21	1,622,916.28	954,431.00				6,090,753.49

其中本期坏账准备转回或收回金额重要的：

适用 不适用

### (4). 本期实际核销的其他应收款情况

适用 不适用

### (5). 按欠款方归集的期末余额前五名的其他应收款情况

适用 不适用

单位：元 币种：人民币

单位名称	款项的性质	期末余额	账龄	占其他应收款期末余额合计数的比例(%)	坏账准备期末余额

其他应收款	出口退税款	3,436,689.16	1 年以内	17.47	171,834.46
其他应收款	押金	3,398,700.00	1-2 年	17.28	679,740.00
其他应收款	押金	1,587,890.52	3 年以上	8.07	1,587,890.52
其他应收款	押金	1,537,829.68	2-3 年	7.82	768,914.84
其他应收款	押金	1,069,200.00	1-2 年	5.43	213,840.00
合计	/	11,030,309.36	/	56.07	3,422,219.82

## (6). 涉及政府补助的应收款项

□适用 √不适用

## (7). 因金融资产转移而终止确认的其他应收款

□适用 √不适用

## (8). 转移其他应收款且继续涉入形成的资产、负债的金额

□适用 √不适用

其他说明：

□适用 √不适用

## 9、存货

## (1). 存货分类

√适用 □不适用

单位：元 币种：人民币

项目	期末余额			期初余额		
	账面余额	存货跌价准备/合同履约成本减值准备	账面价值	账面余额	存货跌价准备/合同履约成本减值准备	账面价值
原材料	319,858,915.38	11,729,406.01	308,129,509.37	107,024,251.22	8,237,750.85	98,786,500.37
在产品	117,262,297.96	4,302,541.68	112,959,756.28	53,284,830.06	5,339,939.96	47,944,890.10
库存商品	443,536,893.15	98,717,867.22	344,819,025.93	233,073,347.14	68,122,601.34	164,950,745.80

周转材料						
消耗性生物资产						
合同履约成本	4,019,856.17	154,593.56	3,865,262.61			
发出商品	32,685,105.29		32,685,105.29	15,636,042.83		15,636,042.83
委托加工物资	111,886,670.00	3,468,480.50	108,418,189.50	26,140,477.97	1,386,339.27	24,754,138.70
合计	1,029,249,737.95	118,372,888.97	910,876,848.98	435,158,949.22	83,086,631.42	352,072,317.80

## (2). 存货跌价准备及合同履约成本减值准备

√适用 □不适用

单位：元 币种：人民币

项目	期初余额	本期增加金额			本期减少金额		期末余额
		计提	企业合并增加	其他	转回或转销	其他	
原材料	8,237,750.85	4,909,138.49	192,898.98		1,610,382.31		11,729,406.01
在产品	5,339,939.96				1,037,398.28		4,302,541.68

库存商品	68,122,601.34	35,299,891.00			4,704,625.12		98,717,867.22
周转材料							
消耗性生物资产							
合同履约成本			155,356.10		762.54		154,593.56
委托加工物资	1,386,339.27	2,583,089.96			500,948.73		3,468,480.50
合计	83,086,631.42	42,792,119.45	348,255.08		7,854,116.98		118,372,888.97

## (3). 存货期末余额含有借款费用资本化金额的说明

适用 不适用

## (4). 合同履约成本本期摊销金额的说明

适用 不适用

其他说明

适用 不适用

## 10、合同资产

## (1). 合同资产情况

适用 不适用

单位：元 币种：人民币

项目	期末余额			期初余额		
	账面余额	减值准备	账面价值	账面余额	减值准备	账面价值
已完工未结算资产	25,240,073.99	1,606,252.85	23,633,821.14	1,075,481.34	53,774.07	1,021,707.27
合计	25,240,073.99	1,606,252.85	23,633,821.14	1,075,481.34	53,774.07	1,021,707.27

## (2). 报告期内账面价值发生重大变动的金额和原因

适用 不适用

## (3). 本期合同资产计提减值准备情况

适用 不适用

单位：元 币种：人民币

项目	本期计提	企业合并增加	本期转回	本期转销/核销	原因

已完工未结算资产	583,687.41	968,791.37			
合计	583,687.41	968,791.37			/

如按预期信用损失一般模型计提坏账准备，请参照其他应收款披露：

适用 不适用

其他说明：

适用 不适用

#### 11、持有待售资产

适用 不适用

#### 12、一年内到期的非流动资产

适用 不适用

期末重要的债权投资和其他债权投资：

适用 不适用

其他说明

无

#### 13、其他流动资产

适用 不适用

单位：元 币种：人民币

项目	期末余额	期初余额
合同取得成本		
应收退货成本		
待抵扣增值税进项税	18,687,605.23	20,197,406.06
留抵增值税进项税	11,623,503.63	7,220,171.53
待认证增值税进项税	6,071,220.51	349,862.33
预缴税费	2,819,127.47	2,637,965.10
预付房租及物业费	125,251.12	9,410.38
合计	39,326,707.96	30,414,815.40

其他说明

无

#### 14、债权投资

##### (1). 债权投资情况

适用 不适用

##### (2). 期末重要的债权投资

适用 不适用

##### (3). 减值准备计提情况

适用 不适用

本期减值准备计提金额以及评估金融工具的信用风险是否显著增加的采用依据

适用 不适用

其他说明

适用 不适用

## 15、其他债权投资

### (1). 其他债权投资情况

适用 不适用

### (2). 期末重要的其他债权投资

适用 不适用

### (3). 减值准备计提情况

适用 不适用

本期减值准备计提金额以及评估金融工具的信用风险是否显著增加的采用依据

适用 不适用

其他说明：

适用 不适用

## 16、长期应收款

### (1). 长期应收款情况

适用 不适用

### (2). 坏账准备计提情况

适用 不适用

本期坏账准备计提金额以及评估金融工具的信用风险是否显著增加的采用依据

适用 不适用

### (3). 因金融资产转移而终止确认的长期应收款

适用 不适用

### (4). 转移长期应收款且继续涉入形成的资产、负债金额

适用 不适用

其他说明

适用 不适用



## 17、长期股权投资

√适用 □不适用

单位：元 币种：人民币

被投资单位	期初余额	本期增减变动							期末余额	减值准备期末余额
		追加投资	减少投资	权益法下确认的投资损益	其他综合收益调整	其他权益变动	宣告发放现金股利或利润	计提减值准备		
一、合营企业										
上海臻皓生物技术有限公司	13,171,100.46		20,000,000.00	-7,831,528.71					14,660,428.25	
小计	13,171,100.46		20,000,000.00	-7,831,528.71					14,660,428.25	
二、联营企业										
甘肃皓天科技股份有限公司	56,799,134.34			5,395,823.39		5,707,834.08				67,902,791.81
小计	56,799,134.34			5,395,823.39		5,707,834.08				67,902,791.81
合计	69,970,234.80		20,000,000.00	-2,435,705.32		5,707,834.08			14,660,428.25	67,902,791.81

其他说明

不适用

**18、其他权益工具投资****(1). 其他权益工具投资情况**

√适用 □不适用

单位：元 币种：人民币

项目	期末余额	期初余额
非上市权益工具投资	7,687,662.50	
其中：公允价值变动	-512,037.50	
合计	7,687,662.50	

**(2). 非交易性权益工具投资的情况**

√适用 □不适用

单位：元 币种：人民币

项目	本期确认的股利收入	累计利得	累计损失	其他综合收益转入留存收益的金额	指定为以公允价值计量且其变动计入其他综合收益的原因	其他综合收益转入留存收益的原因
烟台益诺依生物医药科技有限公司			512,037.50			
南京宁丹新药技术有限公司						
合计			512,037.50			

其他说明：

□适用 √不适用

**19、其他非流动金融资产**

√适用 □不适用

单位：元 币种：人民币

项目	期末余额	期初余额
博骥源（上海）生物医药有限公司	10,000,000.00	
杭州和正医药有限公司	3,000,000.00	3,000,000.00
合计	13,000,000.00	3,000,000.00

其他说明：

适用 不适用

## 20、投资性房地产

投资性房地产计量模式  
不适用

## 21、固定资产

项目列示

适用 不适用

单位：元 币种：人民币

项目	期末余额	期初余额
固定资产	623,149,212.42	230,029,831.67
固定资产清理		
合计	623,149,212.42	230,029,831.67

其他说明：

适用 不适用

固定资产

### (1). 固定资产情况

适用 不适用

单位：元 币种：人民币

项目	房屋及建筑物	生产及研发设备	电子设备	运输工具	办公设备其他	合计
一、账面原值：						
1. 期初余额	145,626,138.24	107,068,920.05	13,917,533.37	2,444,399.31	2,046,366.14	271,103,357.11
2. 本期增加金额	168,756,839.66	295,026,454.31	12,877,615.64	1,882,265.69	5,791,393.61	484,334,568.91
1) 购置	1,602,222.27	116,483,149.13	8,777,948.38	349,389.38	1,272,768.27	128,485,477.43
2) 在建工程转入	135,791,142.26	85,750,643.84	450,736.98		4,028,967.74	226,021,490.82
3) 企业合	31,363,475.13	92,792,661.34	3,648,930.28	1,532,876.31	489,657.60	129,827,600.66

并增加						
3 .本期减少金额		5,977,603.95	493,618.73		608,450.05	7,079,672.73
1) 处置或报废		5,977,603.95	493,618.73		608,450.05	7,079,672.73
4 .期末余额	314,382,977.90	396,117,770.41	26,301,530.28	4,326,665.00	7,229,309.70	748,358,253.29
二、累计折旧						
1 .期初余额	3,501,646.21	30,014,132.49	5,041,130.55	1,229,014.51	1,287,601.68	41,073,525.44
2 .本期增加金额	9,494,592.93	71,468,311.07	4,705,181.17	1,176,571.51	770,196.35	87,614,853.03
1) 计提	5,865,491.84	25,340,198.04	2,820,846.03	361,696.94	486,657.31	34,874,890.16
2) 企业合并增加	3,629,101.09	46,128,113.03	1,884,335.14	814,874.57	283,539.04	52,739,962.87
3 .本期减少金额		2,552,279.93	377,168.93		549,888.74	3,479,337.60
1) 处置或报废		2,552,279.93	377,168.93		549,888.74	3,479,337.60

4						
.期末 余额	12,996,239.14	98,930,163.63	9,369,142.79	2,405,586.0 2	1,507,909.2 9	125,209,040.8 7
三、减值准备						
1						
.期初 余额						
2						
.本期 增加 金额						
1) 计 提						
3						
.本期 减少 金额						
1) 处 置或 报废						
4						
.期末 余额						
四、账面价值						
1						
.期末 账面 价值	301,386,738.7 6	297,187,606.7 8	16,932,387.4 9	1,921,078.9 8	5,721,400.4 1	623,149,212.4 2
2						
.期初 账面 价值	142,124,492.0 3	77,054,787.56	8,876,402.82	1,215,384.8 0	758,764.46	230,029,831.6 7

## (2). 暂时闲置的固定资产情况

适用 不适用

## (3). 通过融资租赁租入的固定资产情况

□适用 √不适用

## (4). 通过经营租赁租出的固定资产

□适用 √不适用

## (5). 未办妥产权证书的固定资产情况

√适用 □不适用

单位：元 币种：人民币

项目	账面价值	未办妥产权证书的原因
安徽皓元生产基地项目	84,914,630.06	正在办理之中
泽大泛科房屋建设项目	278,314.16	正在办理之中
合计	85,192,944.22	

其他说明：

□适用 √不适用

固定资产清理

□适用 √不适用

## 22、在建工程

项目列示

√适用 □不适用

单位：元 币种：人民币

项目	期末余额	期初余额
在建工程	246,815,691.02	115,848,533.56
工程物资		
合计	246,815,691.02	115,848,533.56

其他说明：

□适用 √不适用

在建工程

## (1). 在建工程情况

√适用 □不适用

单位：元 币种：人民币

项目	期末余额			期初余额		
	账面余额	减值准备	账面价值	账面余额	减值准备	账面价值

安徽皓元年 产 121.095 吨医药原料 药及中间体 建设项目(一 期)	231,850,412.45		231,850,412.45	47,984,010.49		47,984,010.49
投资全资子 公司烟台皓 元生物科技 有限公司并 以部分超募 资金向其提 供借款建设 新药创制及 研发服务基 地项目(一 期)	1,938,053.10		1,938,053.10	2,971,491.77		2,971,491.77
投资建设上 海皓元医药 股份有限公司 新药创制服 务实验室建 设项目(一 期)	1,362,385.34		1,362,385.34	24,174,773.30		24,174,773.30
皓元医药上 海研发中心 升级建设项 目	543,119.27		543,119.27	111,926.61		111,926.61
安徽皓元生 物医药研发 中心建设项 目	240,041.63		240,041.63	489,942.88		489,942.88
增资合肥欧 创基因生物 科技有限公司 并建设医药 研发及生物 试剂研发产 业化基地项 目(一期)	63,528.30		63,528.30	9,566,361.81		9,566,361.81
佳宝园区小 试实验室装 修项目				20,098,361.95		20,098,361.95

安徽乐研 8 号楼装修工程				5,655,963.31		5,655,963.31
其他零星装修工程	10,818,150.93		10,818,150.93	4,795,701.44		4,795,701.44
合计	246,815,691.02		246,815,691.02	115,848,533.56		115,848,533.56

## (2). 重要在建工程项目本期变动情况

√适用 □不适用

单位：元 币种：人民币

项目名称	预算数	期初余额	本期增加金额	本期转入固定资产金额	本期转入长期待摊费用金额	本期其他减少金额	期末余额	工程累计投入占预算比例(%)	工程进度	利息资本化累计金额	其中：本期利息资本化金额	本期利息资本化率(%)	资金来源



安徽皓元年产121.095吨医药原料药及中间体建设项目（一期）	532,689,200.00	47,984,010.49	349,682,978.62	165,816,576.66			231,850,412.45			尚未完工			自筹资金、募集资金
---------------------------------	----------------	---------------	----------------	----------------	--	--	----------------	--	--	------	--	--	-----------

投资全资子公司烟台皓元生物医药科技有限公司并以部分超募资金向其提供借款建设新药创制及研发服务基地项目	65,000,000.00	2,971,491.77	31,417,809.57		32,451,248.24	1,938,053.10		尚未完工		自筹资金、募集资金
--	---------------	--------------	---------------	--	---------------	--------------	--	------	--	-----------

投资建设上海皓元医药股份有限公司新药创制服务实验室建设项目（一期）	95,000,000.00	24,174,773.30	8,638,459.03	11,726,857.13	19,723,989.86		1,362,385.34		尚未完工	自筹资金、募集资金
-----------------------------------	---------------	---------------	--------------	---------------	---------------	--	--------------	--	------	-----------

皓元医药上海研发中心升级建设项目	50,000,000.00	111,926.61	546,460.22		115,267.56		543,119.27		尚未完工				自筹资金、募集资金
安徽皓元生物医药研发中心建设项目	40,000,000.00	489,942.88	2,377,917.45		2,627,818.70		240,041.63		尚未完工				自筹资金、募集资金

增资合肥欧创基因生物科技有限公司并建设医药研发及生物试剂研发产业化基地项目（一期）	146,000,000.00	9,566,361.81	27,585,658.25	37,088,491.76			63,528.30		尚未完工				自筹资金、募集资金
---	----------------	--------------	---------------	---------------	--	--	-----------	--	------	--	--	--	-----------

佳宝园区小试实验室装修项目	28,004,300.00	20,098,361.95	4,829,490.19	8,079,629.20	16,848,222.94				已完工				自筹资金
安徽乐研8号楼装修工程	7,774,346.00	5,655,963.31			5,655,963.31				已完工				自筹资金
其他零星装修工程	61,682,640.91	4,795,701.44	41,128,566.99	3,309,936.07	31,796,181.43		10,818,150.93		尚未完工				自筹资金
合计	1,026,150,486.91	115,848,533.56	466,207,340.32	226,021,490.82	109,218,692.04		246,815,691.02	/	/			/	/

## (3). 本期计提在建工程减值准备情况

□适用 √不适用

其他说明

□适用 √不适用

## 工程物资

## (4). 工程物资情况

适用 不适用

## 23、生产性生物资产

## (1). 采用成本计量模式的生产性生物资产

适用 不适用

## (2). 采用公允价值计量模式的生产性生物资产

适用 不适用

其他说明

适用 不适用

## 24、油气资产

适用 不适用

## 25、使用权资产

适用 不适用

单位：元 币种：人民币

项目	房屋建筑物	合计
一、账面原值		
1. 期初余额	223,692,568.66	223,692,568.66
2. 本期增加金额	73,969,084.72	73,969,084.72
(1) 新增	34,203,086.64	34,203,086.64
(2) 企业合并增加	39,765,998.08	39,765,998.08
3. 本期减少金额	2,489,369.46	2,489,369.46
(1) 租赁到期	2,489,369.46	2,489,369.46
4. 期末余额	295,172,283.92	295,172,283.92
二、累计折旧		
1. 期初余额	49,364,627.76	49,364,627.76
2. 本期增加金额	40,222,393.75	40,222,393.75
(1) 计提	30,195,629.87	30,195,629.87
(2) 企业合并增加	10,026,763.88	10,026,763.88
3. 本期减少金额	1,451,637.37	1,451,637.37
(1) 处置	1,451,637.37	1,451,637.37
4. 期末余额	88,135,384.14	88,135,384.14
三、减值准备		
1. 期初余额		
2. 本期增加金额		
(1) 计提		
3. 本期减少金额		

(1) 处置		
4. 期末余额		
四、账面价值		
1. 期末账面价值	207,036,899.78	207,036,899.78
2. 期初账面价值	174,327,940.90	174,327,940.90

其他说明：

不适用

## 26、无形资产

### (1). 无形资产情况

√适用 □不适用

单位：元 币种：人民币

项目	土地使用权	专利权	非专利技术	计算机软件	合计
一、账面原值					
1. 期初余额	41,963,482.00			1,191,508.28	43,154,990.28
2. 本期增加金额	3,028,007.93	64,016,088.00		1,242,532.22	68,286,628.15
(1) 购置	80,278.96			1,242,477.22	1,322,756.18
(2) 内部研发					
(3) 企业合并增加	2,947,728.97	64,016,088.00		55.00	66,963,871.97
3. 本期减少金额					
(1) 处置					
4. 期末余额	44,991,489.93	64,016,088.00		2,434,040.50	111,441,618.43
二、累计摊销					
1. 期初余额	2,280,183.36			352,154.75	2,632,338.11
2. 本期增加金额	1,256,092.99	6,401,608.80		213,313.12	7,871,014.91
(1) 计提	868,943.83	533,467.40		213,258.12	1,615,669.35
(2) 企业合并增加	387,149.16	5,868,141.40		55.00	6,255,345.56
3. 本期减少金额					
(1) 处置					
4. 期末余额	3,536,276.35	6,401,608.80		565,467.87	10,503,353.02
三、减值准备					
1. 期初余额					
2. 本期增加金					



额					
(1) 计提					
3. 本期减少金额					
(1) 处置					
4. 期末余额					
四、账面价值					
1. 期末账面价值	41,455,213.58	57,614,479.20		1,868,572.63	100,938,265.41
2. 期初账面价值	39,683,298.64			839,353.53	40,522,652.17

本期末通过公司内部研发形成的无形资产占无形资产余额的比例 0%

## (2). 未办妥产权证书的土地使用权情况

适用  不适用

其他说明：

适用  不适用

## 27、开发支出

适用  不适用

## 28、商誉

### (1). 商誉账面原值

适用  不适用

单位：元 币种：人民币

被投资单位名称或形成商誉的事项	期初余额	本期增加		本期减少		期末余额
		企业合并形成的		处置		
药源药物		280,250,591.13				280,250,591.13
欧创生物	13,127,242.97					13,127,242.97
泽大泛科		6,287,327.49				6,287,327.49
美国MCE	707,328.15					707,328.15
皓鸿生物	537,098.05					537,098.05
凯欣生物	273,385.35					273,385.35
合计	14,645,054.52	286,537,918.62				301,182,973.14

**(2). 商誉减值准备**

√适用 □不适用

单位：元 币种：人民币

被投资单位名称或 形成商誉的事项	期初余额	本期增加		本期减少		期末余额
		计提		处置		
药源药物						
欧创生物						
泽大泛科						
美国MCE						
皓鸿生物						
凯欣生物						
合计						

**(3). 商誉所在资产组或资产组组合的相关信息**

√适用 □不适用

①皓鸿生物：公司于2014年12月收购皓鸿生物100%股权，形成商誉537,098.05元，并购后皓鸿生物业务、技术及人员仍然相对独立，且独立产生现金流入，因此公司将该商誉分配至皓鸿生物资产组，皓鸿生物资产组与购买日、以前年度商誉减值测试时所确定的资产组一致。

②凯欣生物：公司于2015年8月收购凯欣生物100%股权，形成商誉273,385.35元，并购后凯欣生物业务、技术及人员仍然相对独立，且独立产生现金流入，因此公司将该商誉分配至凯欣生物资产组，凯欣生物资产组与购买日、以前年度商誉减值测试时所确定的资产组一致。

③美国MCE：香港皓元于2017年12月收购美国MCE100%股权，形成商誉707,328.15元，并购后美国MCE业务、技术及人员仍然相对独立，且独立产生现金流入，因此公司将该商誉分配至美国MCE资产组，美国MCE资产组与购买日、以前年度商誉减值测试时所确定的资产组一致。

④欧创生物：公司于2021年11月收购欧创生物90%股权，形成商誉13,127,242.97元，并购后欧创生物业务、技术及人员仍然相对独立，且独立产生现金流入，因此公司将该商誉分配至欧创生物资产组，欧创生物资产组与购买日、以前年度商誉减值测试时所确定的资产组一致。

⑤泽大泛科：公司于2022年11月收购泽大泛科100%股权，形成商誉6,287,327.49元，并购后泽大泛科业务、技术及人员仍然相对独立，且独立产生现金流入，因此公司将该商誉分配至泽大泛科资产组，泽大泛科资产组与购买日、以前年度商誉减值测试时所确定的资产组一致。

⑥药源药物：公司于2022年11月收购药源药物100%股权，形成商誉280,250,591.13元，并购后药源药物业务、技术及人员仍然相对独立，且独立产生现金流入，因此公司将该商誉分配至药源药物资产组，药源药物资产组与购买日、以前年度商誉减值测试时所确定的资产组一致。

## (4). 说明商誉减值测试过程、关键参数（例如预计未来现金流量现值时的预测期增长率、稳定期增长率、利润率、折现率、预测期等，如适用）及商誉减值损失的确认方法

√适用 □不适用

商誉的可收回金额按照资产组预计未来现金流量的现值来确定。预计未来现金流量的现值，根据管理层批准的 5 年期的财务预算基础上的现金流量预测来确定。

商誉减值结果如下：

- ① 欧创生物：依据北京中企华资产评估有限责任公司出具的《上海皓元医药股份有限公司以财务报告为目的拟进行商誉减值测试涉及的合肥欧创基因生物科技有限公司包含商誉的资产组可收回金额项目资产评估报告（中企华评报字(2023)第 6101 号），合肥欧创基因生物科技有限公司申报的包含商誉的资产组账面价值为 9,899.21 万元，在持续经营和评估假设成立的前提下，采用预计未来现金流量现值法，计算包含商誉的资产组可收回金额为不低于人民币 14,720.00 万元，可收回金额大于资产组账面价值。欧创生物相关商誉截至 2022 年末不存在减值情况，无需计提商誉减值准备。

## (5). 商誉减值测试的影响

□适用 √不适用

其他说明

□适用 √不适用

## 29、长期待摊费用

√适用 □不适用

单位：元 币种：人民币

项目	期初余额	本期增加金额	企业合并增加	本期摊销金额	其他减少金额	期末余额
装修费	26,066,319.81	109,218,692.04	15,933,699.58	22,562,641.19		128,656,070.24
合计	26,066,319.81	109,218,692.04	15,933,699.58	22,562,641.19		128,656,070.24

其他说明：

不适用

## 30、递延所得税资产/递延所得税负债

## (1). 未经抵销的递延所得税资产

√适用 □不适用

单位：元 币种：人民币

项目	期末余额		期初余额	
	可抵扣暂时性差异	递延所得税资产	可抵扣暂时性差异	递延所得税资产
资产减值准备	119,979,141.82	19,311,140.06	83,140,405.49	14,184,620.45
内部交易未实现利润	52,810,029.87	7,921,504.48	12,194,505.76	1,829,175.86
可抵扣亏损	161,923,418.38	24,262,201.00	69,283,229.35	10,671,920.99
信用减值准备	26,191,390.26	4,367,692.15	11,579,897.89	2,096,647.10
股份支付	16,442,703.59	2,548,624.85		
递延收益	4,726,419.59	708,962.95	5,592,810.68	838,921.60
合计	382,073,103.51	59,120,125.49	181,790,849.17	29,621,286.00

## (2). 未经抵销的递延所得税负债

√适用 □不适用

单位：元 币种：人民币

项目	期末余额		期初余额	
	应纳税暂时性差异	递延所得税负债	应纳税暂时性差异	递延所得税负债
非同一控制企业合并资产评估增值	89,602,467.07	13,440,370.06	6,104,868.93	915,730.34
其他债权投资公允价值变动				
其他权益工具投资公允价值变动				
单项价值低于 500 万的固定资产税前一次性扣除	19,962,832.87	2,994,424.93		
合计	109,565,299.94	16,434,794.99	6,104,868.93	915,730.34

## (3). 以抵销后净额列示的递延所得税资产或负债

□适用 √不适用

## (4). 未确认递延所得税资产明细

√适用 □不适用

单位：元 币种：人民币

项目	期末余额	期初余额
可抵扣暂时性差异	313,599.45	185,268.51
可抵扣亏损	26,080,497.47	6,735,503.21
合计	26,394,096.92	6,920,771.72

## (5). 未确认递延所得税资产的可抵扣亏损将于以下年度到期

√适用 □不适用

单位：元 币种：人民币

年份	期末金额	期初金额	备注
2027 年	16,378,100.77		
2026 年	1,924,449.83	1,702,464.70	
2025 年	6,463,599.94	3,582,527.28	
2024 年	1,314,346.93	1,450,511.23	
合计	26,080,497.47	6,735,503.21	/

其他说明：

适用 不适用

### 31、其他非流动资产

适用 不适用

单位：元 币种：人民币

项目	期末余额			期初余额		
	账面余额	减值准备	账面价值	账面余额	减值准备	账面价值
合同取得成本						
合同履约成本						
应收退货成本						
合同资产						
预付设备款	14,219,811.98		14,219,811.98	64,561,478.94		64,561,478.94
预付工程款	5,165,199.31		5,165,199.31	15,462,114.44		15,462,114.44
定期大额存单				10,006,966.67		10,006,966.67
合计	19,385,011.29		19,385,011.29	90,030,560.05		90,030,560.05

其他说明：

不适用

### 32、短期借款

#### (1). 短期借款分类

适用 不适用

单位：元 币种：人民币

项目	期末余额	期初余额
质押借款	60,000,000.00	
抵押借款		
保证借款	20,000,000.00	6,000,000.00
信用借款	111,518,427.78	
信用证	37,237,304.96	

合计	228,755,732.74	6,000,000.00
----	----------------	--------------

短期借款分类的说明：

无

## (2). 已逾期未偿还的短期借款情况

适用 不适用

其中重要的已逾期未偿还的短期借款情况如下：

适用 不适用

其他说明

适用 不适用

## 33、交易性金融负债

适用 不适用

## 34、衍生金融负债

适用 不适用

## 35、应付票据

### (1). 应付票据列示

适用 不适用

单位：元 币种：人民币

种类	期末余额	期初余额
商业承兑汇票		
银行承兑汇票	22,485,789.40	19,809,512.00
合计	22,485,789.40	19,809,512.00

本期末已到期未支付的应付票据总额为 0 元。

## 36、应付账款

### (1). 应付账款列示

适用 不适用

单位：元 币种：人民币

项目	期末余额	期初余额
应付货款	159,890,890.15	48,365,579.12
应付工程款	50,256,411.50	16,899,615.66
应付加工费	31,433,489.96	3,235,541.80
应付设备款	21,993,450.10	111,483,549.42
其他	23,897,331.01	6,463,977.00
合计	287,471,572.72	186,448,263.00

## (2). 账龄超过 1 年的重要应付账款

适用 不适用

其他说明

适用 不适用

## 37、预收款项

## (1). 预收账款项列示

适用 不适用

## (2). 账龄超过 1 年的重要预收款项

适用 不适用

其他说明

适用 不适用

## 38、合同负债

## (1). 合同负债情况

适用 不适用

单位：元 币种：人民币

项目	期末余额	期初余额
预收货款	58,721,305.85	23,328,364.57
合计	58,721,305.85	23,328,364.57

## (2). 报告期内账面价值发生重大变动的金额和原因

适用 不适用

其他说明：

适用 不适用

## 39、应付职工薪酬

## (1). 应付职工薪酬列示

适用 不适用

单位：元 币种：人民币

项目	期初余额	本期增加	本期减少	期末余额
一、短期薪酬	43,240,739.40	506,643,205.36	453,880,926.16	96,003,018.60
二、离职后福利-设定提存计划	2,028,013.90	43,748,267.47	41,339,415.40	4,436,865.97
三、辞退福利				
四、一年内到期的其他福利				
合计	45,268,753.30	550,391,472.83	495,220,341.56	100,439,884.57

## (2). 短期薪酬列示

√适用 □不适用

单位：元 币种：人民币

项目	期初余额	本期增加	本期减少	期末余额
一、工资、奖金、津贴和补贴	41,919,672.86	441,713,254.18	390,332,952.50	93,299,974.54
二、职工福利费	4,281.00	16,977,306.06	16,886,303.06	95,284.00
三、社会保险费	1,310,229.90	26,876,386.77	25,602,953.86	2,583,662.81
其中：医疗保险费	1,290,554.50	26,167,587.67	24,963,496.49	2,494,645.68
工伤保险费	19,675.40	618,106.59	596,797.10	40,984.89
生育保险费		90,692.51	42,660.27	48,032.24
四、住房公积金	600.00	18,614,517.14	18,613,917.14	1,200.00
五、工会经费和职工教育经费	5,955.64	838,778.26	821,836.65	22,897.25
六、短期带薪缺勤				
七、短期利润分享计划				
八、残疾人就业保障金		1,622,962.95	1,622,962.95	
合计	43,240,739.40	506,643,205.36	453,880,926.16	96,003,018.60

## (3). 设定提存计划列示

√适用 □不适用

单位：元 币种：人民币

项目	期初余额	本期增加	本期减少	期末余额
1、基本养老保险	1,966,558.80	42,402,367.83	40,059,767.96	4,309,158.67
2、失业保险费	61,455.10	1,345,899.64	1,279,647.44	127,707.30
3、企业年金缴费				
合计	2,028,013.90	43,748,267.47	41,339,415.40	4,436,865.97

其他说明：

□适用 √不适用

## 40、应交税费

√适用 □不适用

单位：元 币种：人民币

项目	期末余额	期初余额
增值税	2,475,646.15	1,535,892.46
消费税		
营业税		
企业所得税	19,428,146.64	10,187,917.34
个人所得税	2,064,831.70	1,139,475.38
城市维护建设税	127,518.73	134,706.93
房产税	421,221.16	



印花税	309,575.98	93,659.03
土地使用税	147,412.72	87,432.08
教育费附加	73,695.29	80,728.96
地方教育费附加	49,130.21	53,819.31
水利基金	15,138.72	874.89
其他	188,728.77	
合计	25,301,046.07	13,314,506.38

其他说明：

不适用

#### 41、其他应付款

项目列示

适用  不适用

单位：元 币种：人民币

项目	期末余额	期初余额
应付利息		
应付股利		
其他应付款	43,090,239.46	1,620,518.33
合计	43,090,239.46	1,620,518.33

其他说明：

适用  不适用

应付利息

(1). 分类列示

适用  不适用

应付股利

(2). 分类列示

适用  不适用

其他应付款

(1). 按款项性质列示其他应付款

适用  不适用

单位：元 币种：人民币

项目	期末余额	期初余额
股权转让款	39,000,000.00	
代扣代缴款	307,245.83	11,772.00
往来款	144,543.80	1,228,496.33
其他	3,638,449.83	380,250.00

合计	43,090,239.46	1,620,518.33
----	---------------	--------------

## (2). 账龄超过 1 年的重要其他应付款

适用 不适用

其他说明:

适用 不适用

## 42、持有待售负债

适用 不适用

## 43、1 年内到期的非流动负债

适用 不适用

单位：元 币种：人民币

项目	期末余额	期初余额
1 年内到期的长期借款	19,700,000.00	
1 年内到期的应付债券		
1 年内到期的长期应付款		
1 年内到期的租赁负债	31,661,122.48	25,160,649.31
合计	51,361,122.48	25,160,649.31

其他说明:

不适用

## 44、其他流动负债

其他流动负债情况

适用 不适用

单位：元 币种：人民币

项目	期末余额	期初余额
短期应付债券		
应付退货款		
预收货款待转销项税额	4,434,156.59	780,728.56
合计	4,434,156.59	780,728.56

短期应付债券的增减变动:

适用 不适用

其他说明:

适用 不适用

## 45、长期借款

## (1). 长期借款分类

适用 不适用

单位：元 币种：人民币

项目	期末余额	期初余额
质押借款	88,200,000.00	
抵押借款	102,400,000.00	
保证借款		
信用借款		
减：一年内到期的长期借款	-19,700,000.00	
合计	170,900,000.00	

#### 长期借款分类的说明：

合肥欧创基因生物科技有限公司于 2022 年 1 月从光大银行上海支行借入 1 笔 10,000.00 万元的长期借款，借款分批在 2023 年 6 月 30 日至 2027 年 12 月 30 日期间内到期，担保方式为抵押及保证，上海皓元医药股份有限公司提供连带责任保证，合肥欧创基因生物科技有限公司提供厂房和土地使用权抵押担保。

安徽皓元药业有限公司于 2022 年 1 月从建设银行马鞍山市分行借入一笔 240 万元的长期借款，借款于 2024 年 6 月 30 日到期。担保方式为抵押及保证，上海皓元医药股份有限公司提供连带责任保证，安徽皓元药业有限公司提供土地使用权抵押担保。

上海皓元医药股份有限公司于 2022 年 12 月中信银行股份有限公司上海分行借入一笔 8,820.00 万元的长期借款，借款于 2023 年 6 月 7 日至 2027 年 6 月 7 日到期，担保方式为质押，上海皓元医药股份有限公司以药源药物化学（上海）有限公司 100% 股份提供质押担保。

其他说明，包括利率区间：

适用  不适用

#### 46、应付债券

##### (1). 应付债券

适用  不适用

##### (2). 应付债券的增减变动：（不包括划分为金融负债的优先股、永续债等其他金融工具）

适用  不适用

##### (3). 可转换公司债券的转股条件、转股时间说明

适用  不适用

##### (4). 划分为金融负债的其他金融工具说明

期末发行在外的优先股、永续债等其他金融工具基本情况

适用  不适用

期末发行在外的优先股、永续债等金融工具变动情况表

适用  不适用

其他金融工具划分为金融负债的依据说明：

适用  不适用

其他说明：

适用 不适用

#### 47、租赁负债

适用 不适用

单位：元 币种：人民币

项目	期末余额	期初余额
租赁付款额	273,350,290.03	227,039,491.52
减：未确认融资费用	-46,756,663.17	-36,384,178.52
减：一年内到期的租赁负债	-31,661,122.48	-25,160,649.31
合计	194,932,504.38	165,494,663.69

其他说明：

不适用

#### 48、长期应付款

项目列示

适用 不适用

其他说明：

适用 不适用

##### 长期应付款

(1). 按款项性质列示长期应付款

适用 不适用

##### 专项应付款

(2). 按款项性质列示专项应付款

适用 不适用

#### 49、长期应付职工薪酬

适用 不适用

#### 50、预计负债

适用 不适用

## 51、递延收益

递延收益情况

√适用 □不适用

单位：元 币种：人民币

项目	期初余额	本期增加	本期减少	期末余额	形成原因
政府补助	59,969,218.96	4,648,866.65	3,167,266.46	61,450,819.15	与资产相关
合计	59,969,218.96	4,648,866.65	3,167,266.46	61,450,819.15	/

涉及政府补助的项目

补助项目	期初余额	本期新增补助金额	本期计入营业外收入金额	本期计入其他收益金额	期末余额	与资产相关/与收益相关
慈湖高新区 2020 年中央财政资金技术改造专项项目	28,150,000.00	—	—	—	28,150,000.00	与资产相关
慈湖高新区高科技产业园专项扶持资金（98.69 亩土地）一期	16,103,307.00	—	—	348,140.64	15,755,166.36	与资产相关
慈湖高新区高科技产业园专项扶持资金（32.46 亩土地）	6,245,709.72	—	—	134,712.24	6,110,997.48	与资产相关
2021、2022 年度支持现代医疗和医药产业发展若干政策-支持重大医疗医药创新发展基础能力建设项目	—	2,872,200.00	—	—	2,872,200.00	与资产相关
中国（上海）自由贸	4,238,718.88	—	—	2,274,802.31	1,963,916.57	与资产相关

易试验区 专项发展 资金社会 类功能提 升项目专 项资金款						
合肥仁创 基因分子 诊断试剂 生产基地 建设	1,960,000.00	—	—	—	1,960,000.00	与资产相 关
慈湖高新 区高科技 产业园专 项扶持资 金（98.69 亩土地）二 期	1,917,391.56	—	—	41,355.84	1,876,035.72	与资产相 关
创新药物 制剂开发 及 GMP 制 剂平台补 贴	—	1,341,666.65	—	11,666.67	1,329,999.98	与资产相 关
安徽省生 物医药产 业聚集发 展基地专 项资金	1,119,425.13	—	—	224,588.76	894,836.37	与资产相 关
上海市中 小企业发 展专项资 金项目	234,666.67	435,000.00	—	132,000.00	537,666.67	与资产相 关
合计	59,969,218.96	4,648,866.65	—	3,167,266.46	61,450,819.15	—

其他说明：

√适用 □不适用

不适用

## 52、其他非流动负债

□适用 √不适用

**53、股本**

√适用 □不适用

单位：元 币种：人民币

	期初余额	本次变动增减(+、-)					期末余额
		发行新股	送股	公积金转股	其他	小计	
股份总数	74,342,007.00	2,903,462.00		29,736,803.00		32,640,265.00	106,982,272.00

其他说明：

本期股本增加具体原因如下：

(1) 经中国证券监督管理委员会出具的《关于同意上海皓元医药股份有限公司向 WANG YUAN（王元）等发行股份购买资产并募集配套资金注册的批复》（证监许可（2022）3042 号）同意，公司向 WANGYUAN（王元）、上海源盟企业管理咨询合伙企业（有限合伙）、宁波九胜创新医药科技有限公司和上海源黎企业管理咨询合伙企业（有限合伙）（更名前为启东源力企业管理咨询合伙企业（有限合伙））合计发行人民币普通股（A 股）股票 2,439,296.00 股购买相关资产，每股面值 1 元，每股发行价格 107.72 元，其中增加股本 2,439,296.00 元，增加资本公积 260,321,669.12 元；向上海安戎信息科技有限公司发行人民币普通股（A 股）464,166.00 股，每股发行价格 107.72 元，募集资金净额为人民币 40,516,942.65 元，其中增加股本 464,166.00 元，增加资本公积 40,052,776.65 元。上述发行合计增加股本金额为 2,903,462.00 元。

(2) 根据公司 2021 年年度股东大会会议决议、第三届董事会第五次会议决议和修改后章程的规定，2022 年 6 月以资本公积向全体股东每 10 股转增 4 股，每股面值 1 元，增加股本 29,736,803.00 元。

**54、其他权益工具**

(1). 期末发行在外的优先股、永续债等其他金融工具基本情况

□适用 √不适用

(2). 期末发行在外的优先股、永续债等金融工具变动情况表

□适用 √不适用

其他权益工具本期增减变动情况、变动原因说明，以及相关会计处理的依据：

□适用 √不适用

其他说明：

□适用 √不适用

**55、资本公积**

√适用 □不适用

单位：元 币种：人民币

项目	期初余额	本期增加	本期减少	期末余额
资本溢价（股本溢价）	1,327,147,843.82	300,374,445.77	29,736,803.00	1,597,785,486.59
其他资本公积	-834,788.18	36,789,132.28		35,954,344.10
合计	1,326,313,055.64	337,163,578.05	29,736,803.00	1,633,739,830.69

其他说明，包括本期增减变动情况、变动原因说明：

本期资本溢价（股本溢价）增加具体如下：

(1) 经中国证券监督管理委员会出具的《关于同意上海皓元医药股份有限公司向 WANG YUAN（王元）等发行股份购买资产并募集配套资金注册的批复》（证监许可〔2022〕3042 号）同意，公司向 WANGYUAN（王元）、上海源盟、宁波九胜、上海源黎合计发行人民币普通股（A 股）股票 2,439,296.00 股购买相关资产，每股面值 1 元，每股发行价格 107.72 元，增加股本 2,439,296.00 元，增加资本公积 260,321,669.12 元。

(2) 公司向上海安成信息科技有限公司发行人民币普通股（A 股）464,166.00 股，每股发行价格 107.72 元，募集资金净额为人民币 40,516,942.65 元，其中增加股本 464,166.00 元，增加资本公积 40,052,776.65 元。

本期资本溢价（股本溢价）减少具体如下：

根据公司 2021 年年度股东大会会议决议、第三届董事会第五次会议决议和修改后章程的规定，2022 年 6 月以资本公积向全体股东每 10 股转增 4 股，每股面值 1 元，减少资本公积 29,736,803.00 元。

本期其他资本公积增加具体如下：

(1) 甘肃皓天因增资而导致本公司股权被动稀释，相应调整长期股权投资的账面价值并计入资本公积，金额为 5,707,834.08 元。

(2) 本期确认股份支付 31,081,298.20 元。

**56、库存股**

□适用 √不适用

**57、其他综合收益**

√适用 □不适用

单位：元 币种：人民币

项目	期初	本期发生金额	期末
----	----	--------	----



	余额		减： 前期 计入 其他 综合 收益 当期 转入 损益	减： 前期 计入 其他 综合 收益 当期 转入 留存 收益	减： 所得 税 费 用	税后归属于 母公司	税后 归属 于少 数股 东	余额
一、不 能重 分类 进损 益的 其他 综合 收益								
其中： 重新 计量 设定 受益 计划 变动 额								
权 益法 下不 能转 损益 的其 他综 合收 益								
其 他权 益工 具投 资公 允价 值变 动								
企								

业自身信用风险公允价值变动								
二、将重分类进损益的其他综合收益	-1,601,783.96	3,942,270.34				3,942,270.34		2,340,486.38
其中：权益法下可转损益的其他综合收益								
其他债权投资公允价值变动								
金融资产重分类计入其他综合收益的金额								
其他债权投								

资信用减值准备								
现金流量套期储备								
外币财务报表折算差额	-1,601,783.96	3,942,270.34				3,942,270.34		2,340,486.38
其他综合收益合计	-1,601,783.96	3,942,270.34				3,942,270.34		2,340,486.38

其他说明，包括对现金流量套期损益的有效部分转为被套期项目初始确认金额调整：  
不适用

#### 58、专项储备

√适用 □不适用

单位：元 币种：人民币

项目	期初余额	本期增加	本期减少	期末余额
安全生产费	3,849,146.24	3,790,618.08	4,431,364.91	3,208,399.41
合计	3,849,146.24	3,790,618.08	4,431,364.91	3,208,399.41

其他说明，包括本期增减变动情况、变动原因说明：  
不适用

#### 59、盈余公积

√适用 □不适用

单位：元 币种：人民币

项目	期初余额	本期增加	本期减少	期末余额
法定盈余公积	10,360,031.44	9,136,622.15		19,496,653.59
任意盈余公积				
储备基金				
企业发展基金				
其他				
合计	10,360,031.44	9,136,622.15		19,496,653.59

盈余公积说明，包括本期增减变动情况、变动原因说明：

本期盈余公积增加系本公司按《公司法》及本公司章程有关规定，按本期净利润10%提取法定盈余公积金。

## 60、未分配利润

√适用 □不适用

单位：元 币种：人民币

项目	本期	上期
调整前上期末未分配利润	409,044,735.62	224,069,846.80
调整期初未分配利润合计数（调增+，调减-）		-3,693,339.14
调整后期初未分配利润	409,044,735.62	220,376,507.66
加：本期归属于母公司所有者的净利润	193,643,498.25	190,979,580.89
减：提取法定盈余公积	9,136,622.15	2,311,352.93
提取任意盈余公积		
提取一般风险准备		
应付普通股股利	39,401,263.71	
转作股本的普通股股利		
期末未分配利润	554,150,348.01	409,044,735.62

调整期初未分配利润明细：

- 1、由于《企业会计准则》及其相关新规定进行追溯调整，影响期初未分配利润 0.00 元。
- 2、由于会计政策变更，影响期初未分配利润 0.00 元。
- 3、由于重大会计差错更正，影响期初未分配利润 0.00 元。
- 4、由于同一控制导致的合并范围变更，影响期初未分配利润 0.00 元。
- 5、其他调整合计影响期初未分配利润 0.00 元。

## 61、营业收入和营业成本

### (1). 营业收入和营业成本情况

√适用 □不适用

单位：元 币种：人民币

项目	本期发生额		上期发生额	
	收入	成本	收入	成本
主营业务	1,348,280,116.43	650,911,214.68	962,064,584.03	439,888,751.38
其他业务	9,773,858.79	8,499,842.65	7,160,975.51	4,812,519.38
合计	1,358,053,975.22	659,411,057.33	969,225,559.54	444,701,270.76

## (2). 合同产生的收入的情况

√适用 □不适用

单位：元 币种：人民币

合同分类	合计
商品类型	
分子砌块和工具化合物	827,057,648.98
其中：①产品销售	747,631,011.59
②技术服务	79,426,637.39
原料药和中间体、制剂	521,222,467.45
其中：①产品销售	390,460,103.28
②技术服务	130,762,364.17
按经营地区分类	
境内	888,705,297.58
境外	459,574,818.85
市场或客户类型	
合同类型	
按商品转让的时间分类	
按合同期限分类	
按销售渠道分类	
直销	844,961,204.49
经销	503,318,911.94
合计	1,348,280,116.43

合同产生的收入说明：

□适用 √不适用

## (3). 履约义务的说明

□适用 √不适用

## (4). 分摊至剩余履约义务的说明

□适用 √不适用

其他说明：

不适用

**62、税金及附加**

√适用 □不适用

单位：元 币种：人民币

项目	本期发生额	上期发生额
消费税		
营业税		
城市维护建设税	1,455,093.99	614,468.34
教育费附加	869,937.86	549,986.99
资源税		
房产税	795,086.23	
土地使用税	458,314.15	349,728.24
车船使用税		
印花税	896,110.01	827,419.65
地方教育费附加	582,497.46	366,658.01
水利基金	51,940.05	19,760.76
其他	2,673.07	
合计	5,111,652.82	2,728,021.99

其他说明：

不适用

**63、销售费用**

√适用 □不适用

单位：元 币种：人民币

项目	本期发生额	上期发生额
职工薪酬	68,631,642.68	43,331,200.00
推广费	23,611,922.47	16,793,106.32
业务招待费	5,118,014.38	2,518,533.38
办公费	4,912,979.80	3,024,436.79
差旅费	2,263,117.66	2,331,769.54
股份支付	1,937,741.07	
折旧费	556,296.94	405,644.06
其他	3,120,301.69	1,195,517.41
合计	110,152,016.69	69,600,207.50

其他说明：

不适用

**64、管理费用**

√适用 □不适用

单位：元 币种：人民币

项目	本期发生额	上期发生额
职工薪酬	94,018,155.64	62,988,182.43
办公费	13,105,393.09	7,365,077.76
使用权资产折旧费	12,340,224.97	9,774,601.00
股份支付	8,563,046.38	
折旧费	7,137,365.59	1,056,440.60

中介服务费	6,997,029.96	5,653,057.72
长期待摊费用摊销	5,557,373.97	13,071,269.19
差旅费	3,250,908.20	2,426,673.94
业务招待费	3,127,780.63	4,457,274.80
短期租赁费用	1,557,844.97	1,132,958.23
无形资产摊销	1,560,045.54	820,956.61
邮电通讯费	817,733.15	361,424.94
车辆使用费	358,100.48	279,043.34
其他	10,655,342.75	4,687,045.66
合计	169,046,345.32	114,074,006.22

其他说明：  
不适用

### 65、研发费用

√适用 □不适用

单位：元 币种：人民币

项目	本期发生额	上期发生额
职工薪酬	114,890,288.02	49,211,287.56
材料费	28,902,423.27	22,598,876.95
委外研发	24,709,572.91	20,267,213.72
股份支付	11,997,844.77	
使用权资产折旧费	4,731,804.64	3,346,300.02
折旧费	4,258,534.18	3,778,210.38
检测费	3,915,252.45	2,399,459.45
动力费用	2,209,929.23	1,101,634.85
其他	5,962,223.56	749,189.76
合计	201,577,873.03	103,452,172.69

其他说明：  
不适用

### 66、财务费用

√适用 □不适用

单位：元 币种：人民币

项目	本期发生额	上期发生额
利息支出	7,626,023.80	1,820,280.73
加：租赁负债利息支出	9,236,137.55	7,677,467.97
减：利息收入	-9,708,685.44	-12,652,114.05
汇兑损失	6,260,222.43	6,876,544.58
减：汇兑收益	-16,732,517.80	-494,550.58
银行手续费	2,741,267.04	3,013,758.31
合计	-577,552.42	6,241,386.96

其他说明：  
不适用

**67、其他收益**

√适用 □不适用

单位：元 币种：人民币

项目	本期发生额	上期发生额
一、计入其他收益的政府补助		
其中：直接计入当期损益的政府补助	18,414,557.42	11,844,746.72
与递延收益相关的政府补助	3,167,266.46	2,574,751.60
二、其他与日常活动相关其计入其他收益的项目		
其中：个税扣缴税款手续费	1,295,037.92	559,676.32
进项税加计扣除	135,166.17	65,069.05
合计	23,012,027.97	15,044,243.69

其他说明：

不适用

**68、投资收益**

√适用 □不适用

单位：元 币种：人民币

项目	本期发生额	上期发生额
权益法核算的长期股权投资收益	-2,745,636.31	-1,301,697.78
处置长期股权投资产生的投资收益	14,660,428.25	
交易性金融资产在持有期间的投资收益	4,137,714.53	1,183,098.63
其他权益工具投资在持有期间取得的股利收入		
债权投资在持有期间取得的利息收入		
其他债权投资在持有期间取得的利息收入		
处置交易性金融资产取得的投资收益		
处置其他权益工具投资取得的投资收益		
处置债权投资取得的投资收益		
处置其他债权投资取得的投资收益		
债务重组收益		
合计	16,052,506.47	-118,599.15

其他说明：

不适用

**69、净敞口套期收益**

□适用 √不适用



## 70、公允价值变动收益

□适用 √不适用

## 71、信用减值损失

√适用 □不适用

单位：元 币种：人民币

项目	本期发生额	上期发生额
应收票据坏账损失		
应收账款坏账损失	-10,636,620.84	-3,800,485.16
其他应收款坏账损失	-1,622,916.28	-675,393.19
债权投资减值损失		
其他债权投资减值损失		
长期应收款坏账损失		
合同资产减值损失		
合计	-12,259,537.12	-4,475,878.35

其他说明：

不适用

## 72、资产减值损失

√适用 □不适用

单位：元 币种：人民币

项目	本期发生额	上期发生额
一、坏账损失		
二、存货跌价损失及合同履约成本减值损失	-42,792,119.45	-29,035,153.96
三、长期股权投资减值损失		
四、投资性房地产减值损失		
五、固定资产减值损失		
六、工程物资减值损失		
七、在建工程减值损失		
八、生产性生物资产减值损失		
九、油气资产减值损失		
十、无形资产减值损失		
十一、商誉减值损失		
十二、其他		
十三、合同资产减值损失	-583,687.41	-53,774.07
合计	-43,375,806.86	-29,088,928.03

其他说明：

不适用

**73、资产处置收益**

√适用 □不适用

单位：元 币种：人民币

项目	本期发生额	上期发生额
处置未划分为持有待售的固定资产、在建工程、生产性生物资产及无形资产的处置利得或损失	-194,553.63	-36,936.04
其中：固定资产	-140,880.39	-36,936.04
合计	-194,553.63	-36,936.04

其他说明：

不适用

**74、营业外收入**

营业外收入情况

√适用 □不适用

单位：元 币种：人民币

项目	本期发生额	上期发生额	计入当期非经常性损益的金额
非流动资产处置利得合计			
其中：固定资产处置利得			
无形资产处置利得			
非货币性资产交换利得			
接受捐赠			
政府补助			
非同一控制下企业合并形成的负商誉	1,765,033.39		1,765,033.39
其他	619,644.61	122,765.55	619,644.61
合计	2,384,678.00	122,765.55	2,384,678.00

其他说明：

□适用 √不适用

**75、营业外支出**

√适用 □不适用

单位：元 币种：人民币

项目	本期发生额	上期发生额	计入当期非经常性损益的金额
非流动资产处置损失合计			
其中：固定资产处置损失			

无形资产处置损失			
非货币性资产交换损失			
对外捐赠	390,000.00	320,000.00	390,000.00
社保滞纳金	13,583.29	20,720.28	13,583.29
其他	5,200.00	15,469.19	5,200.00
合计	408,783.29	356,189.47	408,783.29

其他说明：

不适用

## 76、所得税费用

### (1). 所得税费用表

适用 不适用

单位：元 币种：人民币

项目	本期发生额	上期发生额
当期所得税费用	32,864,158.15	33,434,833.20
递延所得税费用	-25,878,634.74	-14,487,513.79
合计	6,985,523.41	18,947,319.41

注 1：递延所得税资产、递延所得税负债期初和期末的变动金额为-13,979,774.84 元，递延所得税费用本期发生额-25,878,634.74 元，两者相差 11,898,859.90 元，主要原因是本期非同一控制企业合并烟台凯博、泽大泛科和药源药物增加递延所得税资产 779,635.21 元和递延所得税负债 12,678,495.11 元。

### (2). 会计利润与所得税费用调整过程

适用 不适用

单位：元 币种：人民币

项目	本期发生额
利润总额	198,543,113.99
按法定/适用税率计算的所得税费用	29,781,467.10
子公司适用不同税率的影响	246,957.23
调整以前期间所得税的影响	-447,405.63
非应税收入的影响	
不可抵扣的成本、费用和损失的影响	-4,987,976.76
使用前期未确认递延所得税资产的可抵扣亏损的影响	-388,857.23
本期未确认递延所得税资产的可抵扣暂时性差异或可抵扣亏损的影响	4,742,871.19
研发费用加计扣除	-21,959,458.06
本期确认前期未确认递延所得税资产的坏账	-2,074.43
所得税费用	6,985,523.41

其他说明：

适用 不适用

**77、其他综合收益**

√适用 □不适用

详见附注七、57.

**78、现金流量表项目****(1). 收到的其他与经营活动有关的现金**

√适用 □不适用

单位：元 币种：人民币

项目	本期发生额	上期发生额
政府补助	21,896,668.93	43,698,280.26
利息收入	9,708,685.44	12,652,114.05
其他	619,644.61	33,977.38
合计	32,224,998.98	56,384,371.69

收到的其他与经营活动有关的现金说明：

不适用

**(2). 支付的其他与经营活动有关的现金**

√适用 □不适用

单位：元 币种：人民币

项目	本期发生额	上期发生额
研发费	31,730,898.30	24,517,497.78
推广费	23,611,922.47	16,793,106.32
办公费	18,018,372.89	10,332,388.85
业务招待费	8,245,795.01	6,975,808.18
中介服务费	5,547,973.36	5,653,057.72
差旅费	5,514,025.86	4,758,443.48
银行手续费	2,741,267.04	3,013,758.31
押金保证金	2,687,974.45	3,025,317.66
短期租赁费	1,557,844.97	1,132,958.23
邮电通讯费	642,851.29	418,762.13
其他	13,020,163.07	11,288,211.45
合计	113,319,088.71	87,909,310.11

支付的其他与经营活动有关的现金说明：

不适用

**(3). 收到的其他与投资活动有关的现金**

√适用 □不适用

单位：元 币种：人民币

项目	本期发生额	上期发生额
非同一控制下企业合并收到的现金		647,609.34
合计		647,609.34

收到的其他与投资活动有关的现金说明：

不适用

## (4). 支付的其他与投资活动有关的现金

□适用 √不适用

## (5). 收到的其他与筹资活动有关的现金

□适用 √不适用

## (6). 支付的其他与筹资活动有关的现金

√适用 □不适用

单位：元 币种：人民币

项目	本期发生额	上期发生额
支付租赁负债的本金和利息	25,980,791.05	21,026,648.45
为发行证券、债券而支付的审计、咨询费	1,449,056.60	25,195,842.01
合计	27,429,847.65	46,222,490.46

支付的其他与筹资活动有关的现金说明：

不适用

## 79、现金流量表补充资料

## (1). 现金流量表补充资料

√适用 □不适用

单位：元 币种：人民币

补充资料	本期金额	上期金额
<b>1. 将净利润调节为经营活动现金流量：</b>		
净利润	191,557,590.58	190,571,652.21
加：资产减值准备	43,375,806.86	29,088,928.03
信用减值损失	12,259,537.12	4,475,878.35
固定资产折旧、油气资产折耗、生产性生物资产折旧	34,874,890.16	14,969,467.46
使用权资产摊销	29,703,144.92	22,334,463.88
无形资产摊销	1,615,669.35	821,781.69
长期待摊费用摊销	22,562,641.19	13,071,269.19
处置固定资产、无形资产和其他长期资产的损失（收益以“-”号填列）	194,553.63	36,936.04
固定资产报废损失（收益以“-”号填列）		
公允价值变动损失（收益以“-”号填列）		
财务费用（收益以“-”号填列）	6,389,865.98	15,879,742.70
投资损失（收益以“-”号填列）	-16,052,506.47	118,599.15
递延所得税资产减少（增加以“-”号填列）	-28,719,204.28	-14,482,606.16
递延所得税负债增加（减少以“-”号填列）	2,840,569.54	-4,907.63

号填列)		
存货的减少(增加以“-”号填列)	-586,875,495.65	-152,813,543.42
经营性应收项目的减少(增加以“-”号填列)	-193,661,492.34	<b>-75,346,097.84</b>
经营性应付项目的增加(减少以“-”号填列)	211,025,980.19	<b>8,414,470.90</b>
其他	28,675,517.98	698,518.67
经营活动产生的现金流量净额	-240,232,931.24	57,834,553.22
<b>2. 不涉及现金收支的重大投资和筹资活动:</b>		
债务转为资本		
一年内到期的可转换公司债券		
融资租入固定资产		
<b>3. 现金及现金等价物净变动情况:</b>		
现金的期末余额	455,263,501.07	1,033,759,571.09
减: 现金的期初余额	1,033,759,571.09	281,712,919.14
加: 现金等价物的期末余额		
减: 现金等价物的期初余额		
现金及现金等价物净增加额	-578,496,070.02	752,046,651.95

**(2). 本期支付的取得子公司的现金净额**

√适用 □不适用

单位: 元 币种: 人民币

	金额
本期发生的企业合并于本期支付的现金或现金等价物	164,239,034.89
减: 购买日子公司持有的现金及现金等价物	17,672,640.28
加: 以前期间发生的企业合并于本期支付的现金或现金等价物	44,100,000.00
取得子公司支付的现金净额	190,666,394.61

其他说明:

不适用

**(3). 本期收到的处置子公司的现金净额**

□适用 √不适用

**(4). 现金和现金等价物的构成**

√适用 □不适用

单位: 元 币种: 人民币

项目	期末余额	期初余额
一、现金	455,263,501.07	1,033,759,571.09
其中: 库存现金	28,690.22	34,966.64

可随时用于支付的银行存款	454,888,516.08	1,033,548,355.45
可随时用于支付的其他货币资金	346,294.77	176,249.00
可用于支付的存放中央银行款项		
存放同业款项		
拆放同业款项		
二、现金等价物		
其中：三个月内到期的债券投资		
三、期末现金及现金等价物余额	455,263,501.07	1,033,759,571.09
其中：母公司或集团内子公司使用受限制的现金和现金等价物		

其他说明：

适用 不适用

#### 80、所有者权益变动表项目注释

说明对上年期末余额进行调整的“其他”项目名称及调整金额等事项：

适用 不适用

#### 81、所有权或使用权受到限制的资产

适用 不适用

单位：元 币种：人民币

项目	期末账面价值	受限原因
货币资金	4,874,135.84	银行承兑汇票保证金
应收票据		
存货		
固定资产	265,135,644.07	抵押担保
无形资产	41,952,145.83	抵押担保
合计	311,961,925.74	/

其他说明：

不适用

#### 82、外币货币性项目

##### (1). 外币货币性项目

适用 不适用

单位：元

项目	期末外币余额	折算汇率	期末折算人民币余额
货币资金	-	-	138,744,640.87
其中：美元	16,332,747.81	6.9646	113,751,055.40
欧元	2,245,601.81	7.4229	16,668,877.67
港币	742,824.49	0.8933	663,565.12
日元	14,617,186.00	0.5236	7,653,558.59
新加坡元	304.45	5.1831	1,577.99

澳元	437.04	4.7138	2,060.12
英镑	470.09	8.3941	3,945.98
应收账款	-	-	60,115,860.20
其中：美元	7,945,237.80	6.9646	55,335,403.19
欧元	644,014.74	7.4229	4,780,457.01
港币			
其他应收款	-	-	841,666.34
其中：美元	120,849.20	6.9646	841,666.34
应付账款	-	-	112,141.00
其中：美元	16,101.57	6.9646	112,141.00
长期借款	-	-	
其中：美元			
欧元			
港币			

其他说明：

不适用

(2). 境外经营实体说明，包括对于重要的境外经营实体，应披露其境外主要经营地、记账本位币及选择依据，记账本位币发生变化的还应披露原因

适用  不适用

子公司名称	子公司类型	境外主要经营地	记账本位币	选择依据
皓元科技发展有限公司	全资子公司	香港	美元	根据公司经营所处经济环境选择
Medchemexpress LLC	全资子公司	美国新泽西	美元	根据公司经营所处经济环境选择
Chemscene Limited Liability Company	全资子公司	美国新泽西	美元	根据公司经营所处经济环境选择
ChemScene GmbH	全资子公司	德国	欧元	根据公司经营所处经济环境选择

### 83、套期

适用  不适用

### 84、政府补助

(1). 政府补助基本情况

适用  不适用

单位：元 币种：人民币

种类	金额	列报项目	计入当期损益的金额
与资产相关的政府补助：			
中国（上海）自由贸易	5,980,000.00	递延收益	2,274,802.31



试验区专项发展资金 社会类功能提升项目 专项资金款			
慈湖高新区高科技产 业园专项扶持资金 (98.69 亩土地) 一期	16,828,600.00	递延收益	348,140.64
安徽省生物医药产业 聚集发展基地专项资 金	6,540,000.00	递延收益	224,588.76
慈湖高新区高科技产 业园专项扶持资金 (32.46 亩土地)	6,402,874.00	递延收益	134,712.24
上海市中小企业发展 专项资金项目	880,000.00	递延收益	132,000.00
慈湖高新区高科技产 业园专项扶持资金 (98.69 亩土地) 二期	1,965,640.00	递延收益	41,355.84
创新药物制剂开发及 GMP 制剂平台项目补 贴	1,400,000.00	递延收益	11,666.67
浦东新区“小微企业创 业创新基地城市示范” 专项资金项目	538,100.00	递延收益	
慈湖高新区 2020 年中 央财政资金技术改造 专项项目	28,150,000.00	递延收益	
合肥仁创基因分子诊 断试剂生产基地建设	1,960,000.00	递延收益	
小计	70,645,214.00		3,167,266.46
与收益相关的政府补 助:			
浦东新区“十三五”期 间促进战略性新兴产业 发展财政扶持款	6,290,000.00	其他收益	6,290,000.00
浦东新区“十四五”期 间促进中小企业上市 挂牌财政扶持	2,650,000.00	其他收益	2,650,000.00
上海市服务业发展引 导资金	2,000,000.00	其他收益	2,000,000.00
上海市“科技创新行动 计划”科技小巨人工程 项目	1,400,000.00	其他收益	1,400,000.00
浦东新区高成长小微 科创企业补贴款	400,000.00	其他收益	400,000.00
上海市服务贸易发展 专项资金	915,679.16	其他收益	915,679.16
稳岗、复工复产补贴款	796,024.81	其他收益	796,024.81
房租补贴款	695,001.84	其他收益	695,001.84
设备投入补贴款	483,700.00	其他收益	483,700.00
浦东新区科技发展基	450,000.00	其他收益	450,000.00

金专精特新企业专题资助			
浦东新区科技发展基金知识产权资助专项	400,000.00	其他收益	400,000.00
浦东新区重点优势产业疫情防控支出补贴	300,000.00	其他收益	300,000.00
张江科学城专项发展资金支持科技部创新人才推进计划	300,000.00	其他收益	300,000.00
创新券补助资金	225,600.00	其他收益	225,600.00
张江科学城专项资金支持企业参展政策项目补贴款	72,200.00	其他收益	72,200.00
张江科学城专项发展资金(X02-对受疫情影响经营困难的成长型科技企业给予支持)	50,000.00	其他收益	50,000.00
国家外经贸发展专项资金(服务贸易)补贴款	29,524.12	其他收益	29,524.12
其他项目补贴	956,827.49	其他收益	956,827.49
小计	18,414,557.42		18,414,557.42
合计	89,059,771.42		21,581,823.88

## (2). 政府补助退回情况

适用 不适用

其他说明:

无

## 85、其他

适用 不适用

## 八、合并范围的变更

## 1、非同一控制下企业合并

适用 不适用

## (1). 本期发生的非同一控制下企业合并

适用 不适用

单位：元 币种：人民币

被购买方名称	股权取得时点	股权取得成本	股权取得比例(%)	股权取得方式	购买日	购买日的确定依据	购买日至期末被购买方的收入	购买日至期末被购买方的净利润
烟台凯博医药科技	2022年8月31日	7,000,000.00	100.00	支付现金	2022年8月31日	取得控制权	6,059,910.12	-885,951.52

有限公司和烟台共进医药科技有限公司								
山东成武泽大泛科化工有限公司	2022年11月30日	49,000,000.00	100.00	支付现金	2022年11月30日	取得控制权	5,869,294.43	-330,906.86
药源药物化学(上海)有限公司和药源生物科技(启东)有限公司	2022年11月30日	410,000,000.00	100.00	发行股份、支付现金	2022年11月30日	取得控制权	10,993,032.75	1,991,783.95

其他说明：

不适用

## (2). 合并成本及商誉

√适用 □不适用

单位：元 币种：人民币

合并成本	烟台凯博	泽大泛科	药源药物
--现金	7,000,000.00	49,000,000.00	147,239,000.00
--非现金资产的公允价值			
--发行或承担的债务的公允价值			
--发行的权益性证券的公允价值			262,761,000.00
--或有对价的公允价值			
--购买日之前持有的股权于购买日的公允价值			
--其他			
合并成本合计	7,000,000.00	49,000,000.00	410,000,000.00

减：取得的可辨认净资产公允价值份额	8,765,033.39	42,712,672.51	129,749,408.87
商誉/合并成本小于取得的可辨认净资产公允价值份额的金额	-1,765,033.39	6,287,327.49	280,250,591.13

合并成本公允价值的确定方法、或有对价及其变动的说明：  
不适用

大额商誉形成的主要原因：  
不适用

其他说明：  
不适用

### (3). 被购买方于购买日可辨认资产、负债

√适用 □不适用

单位：元 币种：人民币

	烟台凯博医药科技有限公司	
	购买日公允价值	购买日账面价值
资产：	11,098,870.77	11,098,870.77
货币资金	3,603,321.88	3,603,321.88
应收票据	400,000.00	400,000.00
应收款项	1,559,796.20	1,559,796.20
预付款项	10,252.15	10,252.15
其他应收款	79,244.17	79,244.17
存货	3,394,184.85	3,394,184.85
其他流动资产	10,277.28	10,277.28
固定资产	1,716,200.25	1,716,200.25
使用权资产	320,492.45	320,492.45
无形资产		
递延所得税资产	5,101.54	5,101.54
负债：	2,333,837.38	2,333,837.38
借款		
合同负债	203,584.05	203,584.05
应付款项	765,158.83	765,158.83
应付职工薪酬	337,850.67	337,850.67
应交税费	603,129.47	603,129.47
其他应付款	100,000.00	100,000.00
其他流动负债	26,465.95	26,465.95
租赁负债	297,648.41	297,648.41
净资产	8,765,033.39	8,765,033.39
减：少数股东权益		
取得的净资产	8,765,033.39	8,765,033.39

	山东成武泽大泛科化工有限公司	
	购买日公允价值	购买日账面价值
资产：	73,467,382.04	52,496,630.61
货币资金	1,215,902.74	1,215,902.74
应收票据	430,000.00	430,000.00
应收款项		
预付款项	3,221,933.22	3,221,933.22
其他应收款	564,161.07	564,161.07
存货	17,991,464.01	16,249,466.03
其他流动资产	18,282.50	18,282.50
固定资产	39,947,864.63	17,692,955.30
在建工程	2,004,128.67	2,004,128.67
无形资产	2,560,579.81	2,529,963.99
长期待摊费用	1,171,311.49	4,228,083.19
递延所得税资产	4,453.90	4,453.90
其他非流动资产	4,337,300.00	4,337,300.00
负债：	30,754,709.53	27,609,096.81
借款	2,502,722.22	2,502,722.22
应付款项	3,533,068.71	3,533,068.71
预收款项	19,498,597.57	19,498,597.57
应付职工薪酬	1,567,380.00	1,567,380.00
应交税费	264,758.60	264,758.60
其他应付款	210,728.00	210,728.00
专项应付款	31,841.71	31,841.71
递延所得税负债	3,145,612.72	
净资产	42,712,672.51	24,887,533.80
减：少数股东权益		
取得的净资产	42,712,672.51	24,887,533.80

	药源药物化学（上海）有限公司	
	购买日公允价值	购买日账面价值
资产：	268,197,437.09	204,644,887.84
货币资金	12,853,415.66	12,853,415.66
交易性金融资产	61,367,253.74	61,367,253.74
应收款项	19,727,970.92	19,727,970.92
预付款项	1,024,889.29	1,024,889.29
其他应收款	1,269,361.16	1,269,361.16
存货	6,154,511.26	6,154,511.26
合同资产	10,686,727.12	10,686,727.12
其他流动资产	877,685.37	877,685.37
其他权益工具	7,687,662.50	7,687,662.50

投资		
固定资产	35,423,726.49	30,019,123.84
在建工程	3,978,655.11	3,978,655.11
使用权资产	29,418,741.75	29,418,741.75
无形资产	58,147,946.60	
长期待摊费用	14,762,388.09	14,762,388.09
递延所得税资产	770,079.77	770,079.77
其他非流动资产	4,046,422.26	4,046,422.26
负债：	138,448,028.22	128,915,145.83
借款	18,071,473.62	18,071,473.62
合同负债	17,952,378.99	17,952,378.99
应付款项	7,370,667.36	7,370,667.36
应付职工薪酬	6,307,238.37	6,307,238.37
应交税费	1,659,320.51	1,659,320.51
其他应付款	45,086,379.02	45,086,379.02
一年内到期的非流动负债	6,137,703.45	6,137,703.45
其他流动负债	534,952.14	534,952.14
租赁负债	24,453,365.72	24,453,365.72
递延所得税负债	9,532,882.39	
递延收益	1,341,666.65	1,341,666.65
净资产	129,749,408.87	75,729,742.01
减：少数股东权益		
取得的净资产	129,749,408.87	75,729,742.01

可辨认资产、负债公允价值的确定方法：

不适用

企业合并中承担的被购买方的或有负债：

不适用

其他说明：

不适用

(4). 购买日之前持有的股权按照公允价值重新计量产生的利得或损失

是否存在通过多次交易分步实现企业合并并且在报告期内取得控制权的交易

适用 不适用

(5). 购买日或合并当期期末无法合理确定合并对价或被购买方可辨认资产、负债公允价值的相关说明

适用 不适用

(6). 其他说明

适用 不适用

2、 同一控制下企业合并

适用 不适用

3、 反向购买

适用 不适用

#### 4、 处置子公司

是否存在单次处置对子公司投资即丧失控制权的情形

适用 不适用

其他说明：

适用 不适用

#### 5、 其他原因的合并范围变动

说明其他原因导致的合并范围变动（如，新设子公司、清算子公司等）及其相关情况：

适用 不适用

#### 6、 其他

适用 不适用



## 九、在其他主体中的权益

## 1、在子公司中的权益

## (1). 企业集团的构成

√适用 □不适用

子公司名称	主要经营地	注册地	业务性质	持股比例(%)		取得方式
				直接	间接	
上海皓元生物医药科技有限公司	上海	上海	生物医药中间体(除药品)的研发、销售	100.00		投资设立
上海皓鸿生物医药科技有限公司	上海	上海	生物医药中间体(除药品)的研发、销售	100.00		非同一控制下企业合并
上海凯欣生物医药科技有限公司	上海	上海	生物医药中间体(除药品)的研发、销售	100.00		非同一控制下企业合并
皓元科技发展有限公司	香港	香港	生物医药中间体(除药品)销售	100.00		非同一控制下企业合并
安徽皓元药业有限公司	安徽	安徽	生物医药中间体、原料药(除药品)的研发、生产销售	100.00		投资设立
Medchemexpress LLC	美国	美国	生物医药中间体(除药品)、销售		100.00	非同一控制下企业合并
Chemscene Limited Liability Company	美国	美国	生物医药中间体(除药品)、销售		100.00	非同一控制下企业合并
安徽乐研生物医药科技有限公司	安徽	安徽	生物医药中间体(除药品)的研发		100.00	投资设立
烟台皓元生物医药科技有限公司	山东	山东	生物医药中间体(除药品)的研发、销售		100.00	投资设立
上海皓元生化科技有限公司	上海	上海	生物科研试剂的研发		100.00	投资设立
南京晶立得科技有限公司	江苏	江苏	检验检测服务		60.00	投资设立
合肥欧创基因生物科技有限公司	安徽	安徽	生物医药中间体(除药品)、生物科研试剂的研发	90.00		非同一控制下企业合并
合肥仁创基因生物科技有限公司	安徽	安徽	生物医药中间体(除药品)、生物科研试剂的研发		100.00	非同一控制下企业合并
ChemScene GmbH	德国	德国	生物医药中间体(除药品)的销售		100.00	投资设立
烟台凯博医药科技有限公司	山东	山东	医药中间体和药物活性成份研发、生产	100.00		非同一控制下企业合并
烟台共进医药科技有限公司	山东	山东	医药中间体和药物活性成份研发、生产		100.00	非同一控制下企业合并

山东成武泽大泛科化工有限公司	山东	山东	生物化学制品、药物中间体生产	100.00		非同一控制下企业合并
药源药物化学(上海)有限公司	上海	上海	药学研究	100.00		非同一控制下企业合并
药源生物科技(启东)有限公司	江苏	江苏	GMP 定制生产		100.00	非同一控制下企业合并
成都乐研皓鸿生物医药科技有限公司	四川	四川	生物医药中间体(除药品)、诊断试剂销售		100.00	投资设立

在子公司的持股比例不同于表决权比例的说明：

不适用

持有半数或以下表决权但仍控制被投资单位、以及持有半数以上表决权但不控制被投资单位的依据：

不适用

对于纳入合并范围的重要的结构化主体，控制的依据：

不适用

确定公司是代理人还是委托人的依据：

不适用

其他说明：

不适用

**(2). 重要的非全资子公司**

适用 不适用

**(3). 重要非全资子公司的主要财务信息**

适用 不适用

**(4). 使用企业集团资产和清偿企业集团债务的重大限制**

适用 不适用

**(5). 向纳入合并财务报表范围的结构化主体提供的财务支持或其他支持**

适用 不适用

其他说明：

适用 不适用

## 2、在子公司的所有者权益份额发生变化且仍控制子公司的交易

□适用 √不适用

## 3、在合营企业或联营企业中的权益

√适用 □不适用

## (1). 重要的合营企业或联营企业

√适用 □不适用

单位：元 币种：人民币

合营企业 或联营企 业名称	主要经营地	注册地	业务性质	持股比例(%)		对合营企业或联 营企业投资的会 计处理方法
				直接	间接	
甘肃皓天 科技股份 有限公司	甘肃白银	甘肃兰州	化学科技领 域内的技术 服务及化工 原料及产品 的销售	9.71973		权益法核算

在合营企业或联营企业的持股比例不同于表决权比例的说明：

不适用

持有 20%以下表决权但具有重大影响，或者持有 20%或以上表决权但不具有重大影响的依据：

公司持有甘肃皓天的股权比例低于 20%，本公司委派金飞敏担任甘肃皓天董事，对甘肃皓天的生产经营具有重大影响。

## (2). 重要合营企业的主要财务信息

□适用 √不适用

## (3). 重要联营企业的主要财务信息

√适用 □不适用

单位：元 币种：人民币

	期末余额/ 本期发生额	期初余额/ 上期发生额
	甘肃皓天科技股份有限公 司	甘肃皓天科技股份有限公 司
流动资产	442,320,687.29	214,628,590.57
非流动资产	288,990,215.01	248,007,429.49
资产合计	731,310,902.30	462,636,020.06

流动负债	134,522,837.67	58,511,542.41
非流动负债	136,715,866.82	135,891,046.44
负债合计	271,238,704.49	194,402,588.85
少数股东权益	28,012.90	
归属于母公司股东权益	460,044,184.91	268,233,431.21
按持股比例计算的净资产份额	44,717,775.43	31,621,502.75
调整事项	23,185,016.38	25,177,631.59
—商誉	23,185,016.38	25,177,631.59
—内部交易未实现利润		
—其他		
对联营企业权益投资的账面价值	67,902,791.81	56,799,134.34
存在公开报价的联营企业权益投资的公允价值		
营业收入	288,129,335.93	239,074,980.90
净利润	53,181,905.64	41,462,469.31
终止经营的净利润		
其他综合收益		
综合收益总额	53,181,905.64	41,462,469.31
本年度收到的来自联营企业的股利		

其他说明

不适用

(4). 不重要的合营企业和联营企业的汇总财务信息

适用 不适用

(5). 合营企业或联营企业向本公司转移资金的能力存在重大限制的说明

适用 不适用

**(6). 合营企业或联营企业发生的超额亏损**适用 不适用**(7). 与合营企业投资相关的未确认承诺**适用 不适用**(8). 与合营企业或联营企业投资相关的或有负债**适用 不适用**4、重要的共同经营**适用 不适用**5、在未纳入合并财务报表范围的结构化主体中的权益**

未纳入合并财务报表范围的结构化主体的相关说明：

适用 不适用**6、其他**适用 不适用**十、与金融工具相关的风险**适用 不适用

本公司与金融工具相关的风险源于本公司在经营过程中所确认的各类金融资产和金融负债，包括：信用风险、流动性风险和市场风险。

本公司与金融工具相关的各类风险的管理目标和政策的制度由本公司管理层负责。经营管理层通过职能部门负责日常的风险管理（例如本公司信用管理部对公司发生的赊销业务进行逐笔进行审核）。本公司内部审计部门对公司风险管理的政策和程序的执行情况进行日常监督，并且将有关发现及时报告给本公司审计委员会。

本公司风险管理的总体目标是在不过度影响公司竞争力和应变力的情况下，制定尽可能降低各类与金融工具相关风险的风险管理政策。

**1.信用风险**

信用风险，是指金融工具的一方未能履行义务从而导致另一方发生财务损失的风险。本公司的信用风险主要产生于货币资金、应收票据、应收账款、应收款项融资、其他应收款、合同资产等，这些金融资产的信用风险源自交易对手违约，最大的风险敞口等于这些工具的账面金额。

本公司货币资金主要存放于商业银行等金融机构，本公司认为这些商业银行具备较高信誉和资产状况，存在较低的信用风险。

对于应收票据、应收账款、应收款项融资、其他应收款、合同资产，本公司设定相关政策以控制信用风险敞口。本公司基于对客户的财务状况、从第三方获取担保的可能性、信用记录及其他因素诸如目前市场状况等评估客户的信用资质并设置相应信用期。本公司会定期对客户信用记录进行监控，对于信用记录不良的客户，本公司会采用书面催款、缩短信用期或取消信用期等方式，以确保本公司的整体信用风险在可控的范围内。

#### （1）信用风险显著增加判断标准

本公司在每个资产负债表日评估相关金融工具的信用风险自初始确认后是否已显著增加。在确定信用风险自初始确认后是否显著增加时，本公司考虑在无须付出不必要的额外成本或努力即可获得合理且有依据的信息，包括基于本公司历史数据的定性和定量分析、外部信用风险评级以及前瞻性信息。本公司以单项金融工具或者具有相似信用风险特征的金融工具组合为基础，通过比较金融工具在资产负债表日发生违约的风险与在初始确认日发生违约的风险，以确定金融工具预计存续期内发生违约风险的变化情况。

当触发以下一个或多个定量、定性标准时，本公司认为金融工具的信用风险已发生显著增加：定量标准主要为报告日剩余存续期违约概率较初始确认时上升超过一定比例；定性标准为主要债务人经营或财务情况出现重大不利变化、预警客户清单等。

#### （2）已发生信用减值资产的定义

为确定是否发生信用减值，本公司所采用的界定标准，与内部针对相关金融工具的信用风险管理目标保持一致，同时考虑定量、定性指标。

本公司评估债务人是否发生信用减值时，主要考虑以下因素：发行方或债务人发生重大财务困难；债务人违反合同，如偿付利息或本金违约或逾期等；债权人出于与债务人财务困难有关的经济或合同考虑，给予债务人在任何其他情况下都不会做出的让步；债务人很可能破产或进行其他财务重组；发行方或债务人财务困难导致该金融资产的活跃市场消失；以大幅折扣购买或源生一项金融资产，该折扣反映了发生信用损失的事实。

金融资产发生信用减值，有可能是多个事件的共同作用所致，未必是可单独识别的事件所致。

#### （3）预期信用损失计量的参数

根据信用风险是否发生显著增加以及是否已发生信用减值，本公司对不同的资产分别以 12 个月或整个存续期的预期信用损失计量减值准备。预期信用损失计量的关键参数包括违约概率、

违约损失率和违约风险敞口。本公司考虑历史统计数据（如交易对手评级、担保方式及抵质押物类别、还款方式等）的定量分析及前瞻性信息，建立违约概率、违约损失率及违约风险敞口模型。

相关定义如下：

违约概率是指债务人在未来 12 个月或在整个剩余存续期，无法履行其偿付义务的可能性。

违约损失率是指本公司对违约风险暴露发生损失程度作出的预期。根据交易对手的类型、追索的方式和优先级，以及担保品的不同，违约损失率也有所不同。违约损失率为违约发生时风险敞口损失的百分比，以未来 12 个月内或整个存续期为基准进行计算；

违约风险敞口是指，在未来 12 个月或在整个剩余存续期中，在违约发生时，本公司应被偿付的金额。前瞻性信息信用风险显著增加的评估及预期信用损失的计算均涉及前瞻性信息。本公司通过进行历史数据分析，识别出影响各业务类型信用风险及预期信用损失的关键经济指标。

本公司所承受的最大信用风险敞口为资产负债表中每项金融资产的账面金额。本公司没有提供任何其他可能令本公司承受信用风险的担保。

本公司应收账款中，前五大客户的应收账款占本公司应收账款总额的 17.57%；本公司其他应收款中，欠款金额前五大公司的其他应收款占本公司其他应收款总额的 56.07%。

## 2.流动性风险

流动性风险，是指企业在履行以交付现金或其他金融资产的方式结算的义务时发生资金短缺的风险。本公司统筹负责公司内各子公司的现金管理工作，包括现金盈余的短期投资和筹措贷款以应付预计现金需求。本公司的政策是定期监控短期和长期的流动资金需求，以及是否符合借款协议的规定，以确保维持充裕的现金储备和可供随时变现的有价证券。

截止 2022 年 12 月 31 日，本公司金融负债到期期限如下：

项目	期末余额				
	1 年以内	1-2 年	2-3 年	3 年以上	合计
短期借款	228,755,732.74				228,755,732.74
应付票据	22,485,789.40				22,485,789.40
应付账款	287,471,572.72				287,471,572.72
其他应付款	43,090,239.46				43,090,239.46
一年内到期	51,361,122.48				51,361,122.48

的非流动负债					
长期借款		37,050,000.00	49,450,000.00	84,400,000.00	170,900,000.00
租赁负债		29,437,840.69	29,429,392.18	136,065,271.51	194,932,504.38
金融负债合计	633,164,456.80	66,487,840.69	78,879,392.18	220,465,271.51	998,996,961.18

### 3. 市场风险

#### (1) 外汇风险

本公司的汇率风险主要来自本公司及下属子公司持有的不以其记账本位币计价的外币资产和负债。本公司的主要业务以人民币计价结算。

#### (2) 利率风险

本公司的利率风险主要产生于长期银行借款、应付债券等长期带息债务。浮动利率的金融负债使本公司面临现金流量利率风险，固定利率的金融负债使本公司面临公允价值利率风险。本公司根据当时的市场环境来决定固定利率及浮动利率合同的相对比例。

本公司总部财务部门持续监控集团利率水平。利率上升会增加新增带息债务的成本以及本公司尚未付清的以浮动利率计息的带息债务的利息支出，并对本公司的财务业绩产生重大的不利影响，管理层会依据最新的市场状况及时做出调整。

## 十一、公允价值的披露

### 1、以公允价值计量的资产和负债的期末公允价值

√适用 □不适用

单位：元 币种：人民币

项目	期末公允价值			
	第一层次公允价值计量	第二层次公允价值计量	第三层次公允价值计量	合计
<b>一、持续的公允价值计量</b>				
(一) 交易性金融资产			17,225,359.02	17,225,359.02
1. 以公允价值计量且变动计入当期损益的金融资产			17,225,359.02	17,225,359.02
(1) 债务工具投资				
(2) 权益工具投资				
(3) 衍生金融资产				



2. 指定以公允价值计量且其变动计入当期损益的金融资产				
(1) 债务工具投资				
(2) 权益工具投资				
(二) 其他债权投资				
(三) 其他权益工具投资			20,687,662.50	20,687,662.50
(四) 投资性房地产				
1. 出租用的土地使用权				
2. 出租的建筑物				
3. 持有并准备增值后转让的土地使用权				
(五) 生物资产				
1. 消耗性生物资产				
2. 生产性生物资产				
(六) 应收款项融资			5,170,950.76	5,170,950.76
1. 银行承兑汇票			5,170,950.76	5,170,950.76
<b>持续以公允价值计量的资产总额</b>			43,083,972.28	43,083,972.28
(六) 交易性金融负债				
1. 以公允价值计量且变动计入当期损益的金融负债				
其中: 发行的交易性债券				
衍生金融负债				
其他				
2. 指定为以公允价值计量且变动计入当期损益的金融负债				
<b>持续以公允价值计量的负债总额</b>				
<b>二、非持续的公允价值计量</b>				
(一) 持有待售资产				
<b>非持续以公允价值计量的资产总额</b>				
<b>非持续以公允价值计量的负债总额</b>				

## 2、持续和非持续第一层次公允价值计量项目市价的确定依据

适用  不适用

3、持续和非持续第二层次公允价值计量项目，采用的估值技术和重要参数的定性及定量信息  
适用 不适用

4、持续和非持续第三层次公允价值计量项目，采用的估值技术和重要参数的定性及定量信息  
适用 不适用

5、持续的第三层次公允价值计量项目，期初与期末账面价值间的调节信息及不可观察参数敏感性分析  
适用 不适用

6、持续的公允价值计量项目，本期内发生各层级之间转换的，转换的原因及确定转换时点的政策  
适用 不适用

7、本期内发生的估值技术变更及变更原因  
适用 不适用

8、不以公允价值计量的金融资产和金融负债的公允价值情况  
适用 不适用

9、其他  
适用 不适用

## 十二、关联方及关联交易

### 1、本企业的母公司情况

适用 不适用

单位：万元 币种：人民币

母公司名称	注册地	业务性质	注册资本	母公司对本企业的持股比例 (%)	母公司对本企业的表决权比例 (%)
上海安戎信息科技有限公司	上海市	信息技术领域内的技术开发、技术转让、技术服务	800.00 万元	32.47	32.47

本企业的母公司情况的说明

无

本企业最终控制方是郑保富和高强

其他说明：

本公司的实际控制人为郑保富和高强，郑保富和高强通过上海安戎信息科技有限公司合计持有本公司 32.47%的股权

### 2、本企业的子公司情况

本企业子公司的情况详见附注

适用 不适用

## 九、在其他主体中的权益

## 3、本企业合营和联营企业情况

本企业重要的合营或联营企业详见附注

适用 不适用

## 九、在其他主体中的权益

本期与本公司发生关联方交易，或前期与本公司发生关联方交易形成余额的其他合营或联营企业情况如下

适用 不适用

其他说明

适用 不适用

## 4、其他关联方情况

适用 不适用

其他关联方名称	其他关联方与本企业关系
苏民投君信（上海）产业升级与科技创新股权投资合伙企业（有限合伙）	本公司股东，持股比例 7.21%
上海真金高技术服务业创业投资中心（有限合伙）	本公司股东，持股比例 3.10%
上海臣骁企业管理咨询中心（有限合伙）	本公司股东，持股比例 4.01%
甘肃皓天科技股份有限公司	本公司的重要联营企业，持有其比例 9.71973%
甘肃皓天医药科技有限责任公司	甘肃皓天科技股份有限公司的全资子公司
甘肃天立元生物科技有限公司	甘肃皓天科技股份有限公司的全资子公司
武汉皓天生物医药有限公司	甘肃皓天科技股份有限公司的全资子公司
重庆皓天医药科技有限公司	甘肃皓天科技股份有限公司控股公司，持有其比例 63%
白银诺维思生物技术有限公司	甘肃皓天科技股份有限公司的全资子公司
苏州皓海医药科技有限公司	甘肃皓天科技股份有限公司的控股公司，持有比例 60%
李硕梁	本公司董事
陈韵	本公司董事
高垚	本公司独立董事
袁彬	本公司独立董事
张兴贤	本公司独立董事
杨成武	本公司前任监事会主席
刘海旺	本公司监事

张宪恕	本公司监事
李敏	财务总监
沈卫红	董事会秘书
刘怡姗	郑保富配偶
刘艳	高强配偶
协荣国际发展有限公司	同受郑保富和高强最终控制的关联方
上海元骁管理咨询合伙企业（有限合伙）	实际控制人郑保富之妻刘怡姗出资 35%、高强之妻刘艳出资 35%、董事李硕梁出资 30%，为企业执行事务合伙人
宁波臣迈投资管理合伙企业（有限合伙）	郑保富、高强分别持有 50% 的财产份额，且郑保富担任执行事务合伙人
上海蓝色星球科技股份有限公司	董事陈韵为该公司董事
上海琥崧智能科技股份有限公司	董事陈韵曾为该公司董事
浙江绍兴鼎晶生物医药科技股份有限公司	董事陈韵为该公司董事
上海利屹恩船舶科技有限公司	董事陈韵为该公司董事
上海墨氏餐饮管理有限公司	董事陈韵为该公司董事
上海辉煌旅游发展有限公司	董事陈韵为该公司董事
上海杰视医疗科技有限公司	董事陈韵为该公司董事
麦仕宠物食品（上海）有限公司	董事陈韵为该公司董事
上海田乌教育科技有限公司	董事陈韵为该公司董事
上海黑眼睛旅行社有限公司	董事陈韵为该公司董事
上海拜谱生物科技有限公司	董事陈韵为该公司董事
上海沿锋汽车科技股份有限公司	董事陈韵为该公司董事
上海启先新能源科技有限公司	董事陈韵为该公司董事
上海复融供应链管理有限公司	董事陈韵为该公司董事
上海优宁维生物科技股份有限公司	董事陈韵为该公司董事
苏州派博思生物技术有限公司	董事陈韵为该公司董事
苏州默泉生物有限公司	董事陈韵为该公司董事
上海睿技土木工程咨询有限公司	董事陈韵为该公司董事
上海华之邦科技股份有限公司	董事陈韵为该公司董事
上海药坦药物研究开发有限公司	董事陈韵为该公司董事
上海玉隆商贸中心	董事杨世先的个人独资企业

上海铭垚信息科技有限公司	董事高垚配偶黄慧珠持有其 60% 股权、宁波铭垚企业管理合伙企业（有限合伙）持有 40% 的股权；高垚担任总经理
宁波铭垚企业管理合伙企业（有限合伙）	董事高垚持有 80% 的财产份额，并担任执行事务合伙人
苏州铭垚信息科技有限公司	董事高垚持有 75% 的股权，上海铭垚信息科技有限公司持有 25% 的股权；高垚担任执行董事、法定代表人
常州明尧软件科技有限公司	董事高垚配偶黄惠珠持有其 60% 的股权并担任执行董事、法定代表人；上海铭垚信息科技有限公司持有其 40% 的股权
宁波臣迈投资管理合伙企业（有限合伙）	郑保富、高强分别持有 50% 的财产份额，且郑保富担任执行事务合伙人
上海臻皓生物技术有限公司	本公司曾经持股 40%
翌圣生物科技（上海）股份有限公司	杨世先担任董事的企业

其他说明

不适用

## 5、关联交易情况

### (1). 购销商品、提供和接受劳务的关联交易

采购商品/接受劳务情况表

√适用 □不适用

单位：元 币种：人民币

关联方	关联交易内容	本期发生额	获批的交易额度（如适用）	是否超过交易额度（如适用）	上期发生额
甘肃皓天科技股份有限公司	采购货款	32,332,971.65	60,000,000.00	否	31,501,131.14
翌圣生物科技（上海）股份有限公司	采购货款	544,862.93	不适用	否	314,029.13
上海臻皓生物技术有限公司	采购货款	391,677.17	不适用	否	217,698.11
上海优宁维生物科技股份有限公司	采购货款	32,429.22	不适用	否	

出售商品/提供劳务情况表

√适用 □不适用

单位：元 币种：人民币

关联方	关联交易内容	本期发生额	上期发生额
上海优宁维生物科技股份有限公司	销售货款	304,362.75	
上海臻皓生物技术有限公司	销售货款	246,435.92	
翌圣生物科技(上海)股份有限公司	销售货款	182,223.42	24,056.90
甘肃皓天科技股份有限公司	销售货款	91,675.17	79,241.85
上海药坦药物研究开发有限公司	销售货款	43,965.93	
上海拜谱生物科技有限公司	销售货款	496.46	

购销商品、提供和接受劳务的关联交易说明

适用 不适用

**(2). 关联受托管理/承包及委托管理/出包情况**

本公司受托管理/承包情况表:

适用 不适用

关联托管/承包情况说明

适用 不适用

本公司委托管理/出包情况表

适用 不适用

关联管理/出包情况说明

适用 不适用

**(3). 关联租赁情况**

本公司作为出租方:

适用 不适用

本公司作为承租方：

适用 不适用

关联租赁情况说明

适用 不适用

## (4). 关联担保情况

本公司作为担保方

适用 不适用

本公司作为被担保方

适用 不适用

单位：万元 币种：人民币

担保方	担保金额	担保起始日	担保到期日	担保是否已经履行完毕
WANG YUAN、上海浦东科技融资担保有限公司	300.00	2022/1/17	2023-1-17	是
WANG YUAN	200.00	2020/11/16	2021/11/15	是
WANG YUAN	500.00	2021/2/3	2022/2/2	是
WANG YUAN、上海市中小企业政策性融资担保基金管理中心	200.00	2022/6/23	2023/6/23	是
WANG YUAN、上海市中小企业政策性融资担保基金管理中心	200.00	2021/10/28	2022/10/27	是
WANG YUAN、上海浦东科技融资担保有限公司	100.00	2021/12/24	2022/12/23	是
WANG YUAN、上海浦东科技融资担保有限公司	300.00	2022/1/17	2023/1/17	否
WANG YUAN、上海市中小企业政策性融资担保基金管理中心	200.00	2022/6/23	2023/6/23	否
WANG YUAN、上海市中小企业政策性融资担保基金管理中心	200.00	2022/10/27	2023/10/27	否
WANG YUAN、上海市中小企业政策性融资担保基金管理中心	200.00	2022/6/23	2023/6/23	否
WANG YUAN、LIU LUWEI	800.00	2022/1/11	2023/1/10	否

关联担保情况说明

适用 不适用

## (5). 关联方资金拆借

适用 不适用



## (6). 关联方资产转让、债务重组情况

适用 不适用

## (7). 关键管理人员报酬

适用 不适用

单位：万元 币种：人民币

项目	本期发生额	上期发生额
关键管理人员报酬	732.69	621.64

## (8). 其他关联交易

适用 不适用

## 6、关联方应收应付款项

## (1). 应收项目

适用 不适用

单位：元 币种：人民币

项目名称	关联方	期末余额		期初余额	
		账面余额	坏账准备	账面余额	坏账准备
应收账款	甘肃皓天医药科技有限责任公司	61,065.00	3,053.25	41,812.00	2,090.60
应收账款	上海优宁维生物科技股份有限公司	20,338.50	1,016.93		
应收账款	上海臻皓生物技术有限公司	4,400.00	220.00	1,100.00	55.00
应收账款	翌圣生物科技(上海)股份有限公司	3,714.30	550.11	2,429.30	121.47
应收账款	甘肃天立元生物技术有限公司	125.00	25.00	125.00	6.25

## (2). 应付项目

适用 不适用

单位：元 币种：人民币

项目名称	关联方	期末账面余额	期初账面余额
应付账款	甘肃皓天医药科技有限责任公司	23,012,860.97	2,220,432.37
应付账款	上海臻皓生物技术有限公司	347,526.23	

## 7、关联方承诺

适用 不适用

## 8、其他

适用 不适用

## 十三、 股份支付

## 1、 股份支付总体情况

适用 不适用

单位：股 币种：人民币

公司本期授予的各项权益工具总额	1,120,000.00
公司本期行权的各项权益工具总额	
公司本期失效的各项权益工具总额	
公司期末发行在外的股票期权行权价格的范围和合同剩余期限	见其他说明
公司期末发行在外的其他权益工具行权价格的范围和合同剩余期限	无

## 其他说明

## 皓元医药 2022 年度限制性股票激励计划

为进一步完善公司法人治理结构，建立、健全公司长效激励约束机制，吸引和留住公司管理人员、核心技术人员以及其他人员，充分调动其积极性和创造性，有效提升核心团队凝聚力和企业核心竞争力，有效地将股东、公司和核心团队三方利益结合在一起，使各方共同关注公司的长远发展，确保公司发展战略和经营目标的实现，在充分保障股东利益的前提下，按照收益与贡献对等的原则，公司股东大会于 2022 年 2 月 15 日批准了公司制订的限制性股票激励计划。

限制性股票激励计划向 221 名激励对象授予 100 万股限制性股票，占公司股东大会批准之日公司股本总额 7,434.2007 万股的 1.35%。其中首次授予限制性股票 80 万股，预留部分 20 万股。激励对象为公司（含子公司）董事、高级管理人员、核心技术人员、董事会认为需要激励的其他人员。本激励计划有效期自限制性股票首次授予之日起至激励对象获授的限制性股票全部归属并上市流通或作废失效之日止，最长不超过 48 个月。公司董事会于 2022 年 2 月 15 日决议对激励对象首次授予 80 万股限制性股票，首次授予价格为 110 元/股。

2022 年 6 月 27 日召开第三届董事会第八次会议、第三届监事会第八次会议，审议通过了《关于调整 2022 年限制性股票激励计划授予价格及授予数量的议案》，同意根据《上市公司股权激励管理办法》《上海证券交易所科创板股票上市规则（2020 年 12 月修订）》、公司《2022 年限制性股票激励计划（草案）》的有关规定，以及公司 2022 年第三次临时股东大会的授权，将 2022 年限制性股票激励计划授予价格由 110 元/股调整为 78.19 元/股，授予数量由 100 万股调整为 140 万股。其中，首次授予总量由 80 万股调整为 112 万股；预留授予总量由 20 万股调整为 28 万股。

本激励计划授予的限制性股票在激励对象满足相应归属条件后将按约定比例分次归属，归属日必须为交易日，但不得在下列期间内归属：

①公司年度报告、半年度报告公告前 30 日内，因特殊原因推迟定期报告公告日期的，自原预约公告日前 30 日起算，至公告前 1 日；

②公司季度报告、业绩预告、业绩快报公告前 10 日内；

③自可能对本公司证券及其衍生品种交易价格产生较大影响的重大事件发生之日或在决策过程中，至依法披露之日内；

④中国证监会及上海证券交易所规定的其它期间。

本激励计划首次授予的限制性股票的各批次归属比例安排如下表所示：

归属安排	归属时间	归属权益数量占授予权益总量的比例
首次授予限制性股票的第一个归属期	自首次授予之日起 12 个月后的首个交易日至首次授予之日起 24 个月内的最后一个交易日止	30%
首次授予限制性股票的第二个归属期	自首次授予之日起 24 个月后的首个交易日至首次授予之日起 36 个月内的最后一个交易日止	30%
首次授予限制性股票第三个归属期	自首次授予之日起 36 个月后的首个交易日至首次授予之日起 48 个月内的最后一个交易日止	40%

预留部分的限制性股票归属安排如下：

归属安排	归属时间	归属权益数量占授予权益总量的比例
预留授予限制性股票第一个归属期	自预留授予之日起 12 个月后的首个交易日至预留授予之日起 24 个月内的最后一个交易日止	50%
预留授予限制性股票第二个归属期	自预留授予之日起 24 个月后的首个交易日至预留授予之日起 36 个月内的最后一个交易日止	50%

激励对象根据本激励计划获授的限制性股票在归属前不得转让、用于担保或偿还债务。激励对象已获授但尚未归属的限制性股票由于资本公积金转增股本、送股等情形增加的股份同时受归属条件约束，且归属之前不得转让、用于担保或偿还债务，若届时限制性股票不得归属的，则因前述原因获得的股份同样不得归属。

## 2、以权益结算的股份支付情况

√适用 □不适用

单位：元 币种：人民币

授予日权益工具公允价值的确定方法	皓元医药以 Black-Scholes 定价模型、授予日股票市场价值；药源药物按评估值确定
可行权权益工具数量的确定依据	皓元医药按实际行权数量确定、按各归属期的业绩考核调减及激励对象的考核结果估计确

	定；药源药物按实际行权数量确定
本期估计与上期估计有重大差异的原因	无
以权益结算的股份支付计入资本公积的累计金额	31,081,298.20
本期以权益结算的股份支付确认的费用总额	31,081,298.20

其他说明

不适用

### 3、以现金结算的股份支付情况

适用 不适用

### 4、股份支付的修改、终止情况

适用 不适用

### 5、其他

适用 不适用

## 十四、承诺及或有事项

### 1、重要承诺事项

适用 不适用

### 2、或有事项

#### (1). 资产负债表日存在的重要或有事项

适用 不适用

#### (2). 公司没有需要披露的重要或有事项，也应予以说明：

适用 不适用

### 3、其他

适用 不适用

## 十五、资产负债表日后事项

### 1、重要的非调整事项

适用 不适用

### 2、利润分配情况

适用 不适用

单位：元 币种：人民币

拟分配的利润或股利	40,653,263.36
经审议批准宣告发放的利润或股利	40,653,263.36

2023 年 3 月 20 日，公司召开第三届董事会第二十一次会议、第三届监事会第二十次会议，决议通过了《关于 2022 年度利润分配方案的议案》，公司拟以实施权益分派股权登记日登记的总股本，向全体股东每 10 股派发现金股利人民币 3.80 元（含税）；拟以资本公积向全体股东每 10 股转增 4 股。该议案尚待股东大会审议通过。

截至 2022 年 12 月 31 日，公司总股本 106,982,272 股，合计转增 42,792,908 股，转增后公司总股本增加至 149,775,180 股。本次转增股数系公司根据实际计算结果四舍五入所得，最终转增股数以公司履行完毕法定程序后另行发布的《权益分派实施公告》中披露股数为准。

### 3、销售退回

适用 不适用

### 4、其他资产负债表日后事项说明

适用 不适用

## 十六、其他重要事项

### 1、前期会计差错更正

#### (1). 追溯重述法

适用 不适用

#### (2). 未来适用法

适用 不适用

### 2、债务重组

适用 不适用

### 3、资产置换

#### (1). 非货币性资产交换

适用 不适用

#### (2). 其他资产置换

适用 不适用

### 4、年金计划

适用 不适用

### 5、终止经营

适用 不适用

### 6、分部信息

#### (1). 报告分部的确定依据与会计政策

适用 不适用

## (2). 报告分部的财务信息

□适用 √不适用

## (3). 公司无报告分部的，或者不能披露各报告分部的资产总额和负债总额的，应说明原因

□适用 √不适用

## (4). 其他说明

□适用 √不适用

## 7、其他对投资者决策有影响的重要交易和事项

□适用 √不适用

## 8、其他

□适用 √不适用

## 十七、 母公司财务报表主要项目注释

## 1、 应收账款

## (1). 按账龄披露

√适用 □不适用

单位：元 币种：人民币

账龄	期末账面余额
1 年以内	
其中：1 年以内分项	
1 年以内	196,058,831.47
1 年以内小计	196,058,831.47
1 至 2 年	7,305,461.41
2 至 3 年	
3 年以上	
3 至 4 年	
4 至 5 年	
5 年以上	
合计	203,364,292.88

## (2). 按坏账计提方法分类披露

√适用 □不适用

单位：元 币种：人民币

类别	期末余额					期初余额				
	账面余额		坏账准备		账面价值	账面余额		坏账准备		账面价值
	金额	比例 (%)	金额	计提比例 (%)		金额	比例 (%)	金额	计提比例 (%)	

按 单 项 计 提 坏 账 准 备											
其中：											
按 组 合 计 提 坏 账 准 备	203,364,292.88	100.00	11,264,033.86	5.54	192,100,259.02	69,171,954.04	100.00	3,528,561.68	5.10	65,643,392.36	
其中：											
1. 组合 1：应收客户款项	203,364,292.88	100.00	11,264,033.86	5.54	192,100,259.02	69,171,954.04	100.00	3,528,561.68	5.10	65,643,392.36	
合计	203,364,292.88	/	11,264,033.86	/	192,100,259.02	69,171,954.04	/	3,528,561.68	/	65,643,392.36	

按单项计提坏账准备：

适用 不适用

按组合计提坏账准备：

适用 不适用

组合计提项目：1. 组合 1：应收客户款项

单位：元 币种：人民币

名称	期末余额		
	应收账款	坏账准备	计提比例 (%)
1 年以内	196,058,831.47	9,802,941.57	5.00
1-2 年	7,305,461.41	1,461,092.29	20.00
合计	203,364,292.88	11,264,033.86	5.54

按组合计提坏账的确认标准及说明：

适用 不适用

按组合计提坏账准备的确认标准及说明见本章节五、10.（5）。

如按预期信用损失一般模型计提坏账准备，请参照其他应收款披露：

适用 不适用

### (3). 坏账准备的情况

适用 不适用

单位：元 币种：人民币

类别	期初余额	本期变动金额				期末余额
		计提	收回或转回	转销或核销	其他变动	
应收账款	3,528,561.68	7,735,472.18				11,264,033.86
合计	3,528,561.68	7,735,472.18				11,264,033.86

其中本期坏账准备收回或转回金额重要的：

适用 不适用

### (4). 本期实际核销的应收账款情况

适用 不适用

其中重要的应收账款核销情况

适用 不适用

### (5). 按欠款方归集的期末余额前五名的应收账款情况

适用 不适用

单位：元 币种：人民币

单位名称	期末余额	占应收账款期末余额合计数的比例(%)	坏账准备期末余额
客户 1	17,993,319.84	8.85	899,665.99
客户 2	15,093,333.00	7.42	754,666.65
客户 3	11,820,238.00	5.81	591,011.90
客户 4	9,818,863.00	4.83	490,943.15
客户 5	7,969,494.34	3.92	398,474.72
合计	62,695,248.18	30.83	3,134,762.41

其他说明

不适用

### (6). 因金融资产转移而终止确认的应收账款

适用 不适用



## (7). 转移应收账款且继续涉入形成的资产、负债金额

适用 不适用

其他说明：

适用 不适用

## 2、其他应收款

项目列示

适用 不适用

单位：元 币种：人民币

项目	期末余额	期初余额
应收利息		
应收股利		
其他应收款	521,906,198.84	249,102,593.99
合计	521,906,198.84	249,102,593.99

其他说明：

适用 不适用

## 应收利息

(1). 应收利息分类

适用 不适用

(2). 重要逾期利息

适用 不适用

(3). 坏账准备计提情况

适用 不适用

其他说明：

适用 不适用

## 应收股利

(4). 应收股利

适用 不适用

(5). 重要的账龄超过 1 年的应收股利

适用 不适用

(6). 坏账准备计提情况

适用 不适用

其他说明：

适用 不适用

### 其他应收款

#### (1). 按账龄披露

适用 不适用

单位：元 币种：人民币

账龄	期末账面余额
1 年以内	
其中：1 年以内分项	
1 年以内	381,133,019.47
1 年以内小计	381,133,019.47
1 至 2 年	167,061,899.71
2 至 3 年	52,360,621.14
3 年以上	39,013,494.30
3 至 4 年	
4 至 5 年	
5 年以上	
合计	639,569,034.62

#### (2). 按款项性质分类情况

适用 不适用

单位：元 币种：人民币

款项性质	期末账面余额	期初账面余额
往来款	636,091,091.80	298,487,241.80
押金/保证金	2,955,884.01	2,981,534.01
其他	522,058.81	191,662.35
合计	639,569,034.62	301,660,438.16

#### (3). 坏账准备计提情况

适用 不适用

单位：元 币种：人民币

坏账准备	第一阶段	第二阶段	第三阶段	合计
	未来12个月预期信用损失	整个存续期预期信用损失(未发生信用减值)	整个存续期预期信用损失(已发生信用减值)	
2022年1月1日余额	52,557,844.17			52,557,844.17
2022年1月1日余额在本期				
--转入第二阶段				
--转入第三阶段				
--转回第二阶段				

--转回第一阶段				
本期计提	65,104,991.61			65,104,991.61
本期转回				
本期转销				
本期核销				
其他变动				
2022年12月31日余额	117,662,835.78			117,662,835.78

对本期发生损失准备变动的其他应收款账面余额显著变动的情况说明：

适用 不适用

本期坏账准备计提金额以及评估金融工具的信用风险是否显著增加的采用依据：

适用 不适用

#### (4). 坏账准备的情况

适用 不适用

单位：元 币种：人民币

类别	期初余额	本期变动金额				期末余额
		计提	收回或转回	转销或核销	其他变动	
其他应收款	52,557,844.17	65,104,991.61				117,662,835.78
合计	52,557,844.17	65,104,991.61				117,662,835.78

其中本期坏账准备转回或收回金额重要的：

适用 不适用

#### (5). 本期实际核销的其他应收款情况

适用 不适用

#### (6). 按欠款方归集的期末余额前五名的其他应收款情况

适用 不适用

单位：元 币种：人民币

单位名称	款项的性质	期末余额	账龄	占其他应收款期末余额合计数的比例(%)	坏账准备期末余额
上海皓鸿生物医药科技有限公司*1	往来款	353,691,091.80	1年以内、1-2年、2-3年、3年以上	55.30	83,217,434.30
安徽皓元药业有限公司*2	往来款	277,400,000.00	1年以内、1-2年、2-3年	43.37	33,040,000.00
合肥欧创基因生物科技有限公司	往来款	5,000,000.00	1年以内	0.78	250,000.00

上海浦翼新能源科技有限公司	保证金	1,699,350.00	1-2 年	0.27	339,870.00
上海琦尔正投资有限公司	保证金	656,204.30	2-3 年	0.10	328,102.15
合计	/	638,446,646.10	/	99.82	117,175,406.45

注\*1：期末其他应收款上海皓鸿生物医药科技有限公司余额 353,691,091.80 元，其中 1 年以内账龄 171,603,850.00 元，1-2 年账龄 119,000,000.00 元，2-3 年账龄 24,500,000.00 元，3 年以上账龄 38,587,241.80 元。

注\*2：期末其他应收款安徽皓元药业有限公司余额 277,400,000.00 元，其中 1 年以内账龄 204,000,000.00 元，1-2 年账龄 46,200,000.00 元，2-3 年账龄 27,200,000.00 元。

(7). 涉及政府补助的应收款项

适用 不适用

(8). 因金融资产转移而终止确认的其他应收款

适用 不适用

(9). 转移其他应收款且继续涉入形成的资产、负债金额

适用 不适用

其他说明：

适用 不适用

3、长期股权投资

适用 不适用

单位：元 币种：人民币

项目	期末余额			期初余额		
	账面余额	减值准备	账面价值	账面余额	减值准备	账面价值
对子公司投资	848,098,376.21		848,098,376.21	372,397,408.83		372,397,408.83
对联营、合营企业投资	67,579,489.89		67,579,489.89	69,956,863.87		69,956,863.87
合计	915,677,866.10		915,677,866.10	442,354,272.70		442,354,272.70

(1). 对子公司投资

适用 不适用

单位：元 币种：人民币

被投资单位	期初余额	本期增加	本期减少	期末余额	本期计提减值准备	减值准备期末余额
药源药物化学(上海)有限公司		410,000,000.00		410,000,000.00		
安徽皓元药业有限公司	200,227,800.00	4,142,082.84		204,369,882.84		
合肥欧创基因生物科技有限公司	144,000,000.00	293,865.47		144,293,865.47		
山东成武泽大泛科化工有限公司		49,000,000.00		49,000,000.00		
上海皓元生物医药科技有限公司	22,678,016.93	8,038,868.57		30,716,885.50		
上海皓鸿生物医药科技有限公司	5,183,401.00	2,571,623.03		7,755,024.03		
MedChemExpress LLC		1,277,621.62		1,277,621.62		
上海凯欣生物医药科技有限公司	300,000.00	84,295.89		384,295.89		
安徽乐研生物医药科技有限公司		292,609.96		292,609.96		
香港皓元科技发展有限公司	8,190.90			8,190.90		
合计	372,397,408.83	475,700,967.38		848,098,376.21		

## (2). 对联营、合营企业投资

√适用 □不适用

单位：元 币种：人民币

投资单位	期初余额	本期增减变动							期末余额	减值准备期末余额
		追加投资	减少投资	权益法下确认的投资损益	其他综合收益调整	其他权益变动	宣告发放现金股利或利润	计提减值准备		
一、合营企业										
上海臻皓生物技术有限公司	13,171,100.46		20,000,000.00	-7,831,528.71					14,660,428.25	
小计	13,171,100.46		20,000,000.00	-7,831,528.71					14,660,428.25	
二、联营企业										
甘肃	56,78			5,085,		5,707			67,57	

皓天科技股份有限公司	5,763.41			892.40		,834.08				9,489.89	
小计	56,785,763.41			5,085,892.40		5,707,834.08				67,579,489.89	
合计	69,956,863.87		20,000,000.00	-2,745,636.31		5,707,834.08			14,660,428.25	67,579,489.89	

其他说明：

不适用

#### 4、营业收入和营业成本

##### (1) 营业收入和营业成本情况

√适用 □不适用

单位：元 币种：人民币

项目	本期发生额		上期发生额	
	收入	成本	收入	成本
主营业务	566,594,095.17	387,956,252.02	418,123,623.47	283,350,770.91
其他业务				
合计	566,594,095.17	387,956,252.02	418,123,623.47	283,350,770.91

##### (2) 合同产生的收入的情况

√适用 □不适用

单位：元 币种：人民币

合同分类	合计
商品类型	
原料药和中间体、制剂	522,058,053.65
其中：①产品销售	402,602,022.90
②技术服务	119,456,030.75
分子砌块和工具化合物	44,536,041.52
其中：①技术服务	44,536,041.52
按经营地区分类	
境内	545,239,944.44
境外	21,354,150.73
市场或客户类型	
合同类型	
按商品转让的时间分类	
按合同期限分类	

按销售渠道分类	
直销	406,139,363.83
经销	160,454,731.34
合计	566,594,095.17

合同产生的收入说明：

适用 不适用

(3). 履约义务的说明

适用 不适用

(4). 分摊至剩余履约义务的说明

适用 不适用

其他说明：

不适用

## 5、投资收益

适用 不适用

单位：元 币种：人民币

项目	本期发生额	上期发生额
成本法核算的长期股权投资收益	100,000,000.00	
权益法核算的长期股权投资收益	-2,745,636.31	-1,301,697.78
处置长期股权投资产生的投资收益	14,660,428.25	
交易性金融资产在持有期间的投资收益	2,912,487.65	
其他权益工具投资在持有期间取得的股利收入		
债权投资在持有期间取得的利息收入		
其他债权投资在持有期间取得的利息收入		
处置交易性金融资产取得的投资收益		
处置其他权益工具投资取得的投资收益		
处置债权投资取得的投资收益		
处置其他债权投资取得的投资收益		
债务重组收益		
合计	114,827,279.59	-1,301,697.78

其他说明：

不适用

## 6、其他

□适用 √不适用

## 十八、补充资料

## 1、当期非经常性损益明细表

√适用 □不适用

单位：元 币种：人民币

项目	金额	说明
非流动资产处置损益	-194,553.63	
越权审批或无正式批准文件的税收返还、减免		
计入当期损益的政府补助（与企业业务密切相关，按照国家统一标准定额或定量享受的政府补助除外）	23,012,027.97	
计入当期损益的对非金融企业收取的资金占用费		
企业取得子公司、联营企业及合营企业的投资成本小于取得投资时应享有被投资单位可辨认净资产公允价值产生的收益	1,765,033.39	
非货币性资产交换损益		
委托他人投资或管理资产的损益		
因不可抗力因素，如遭受自然灾害而计提的各项资产减值准备		
债务重组损益		
企业重组费用，如安置职工的支出、整合费用等		
交易价格显失公允的交易产生的超过公允价值部分的损益		
同一控制下企业合并产生的子公司期初至合并日的当期净损益		
与公司正常经营业务无关的或有事项产生的损益		
除同公司正常经营业务相关的有效套期保值业务外，持有交易性金融资产、衍生金融资产、交易性金融负债、衍生金融负债产生的公允价值变动损益，以及处置交易性金融资产、衍生金融资产、交易性金融负债、衍生金融负债和其他债权投资取得的投资收益	18,798,142.78	
单独进行减值测试的应收款项、合同资产减值准备转回		
对外委托贷款取得的损益		
采用公允价值模式进行后续计量的投资性房地产公允价值变动产生的损益		
根据税收、会计等法律、法规的要求对当期损益进行一次性调整对当期损益的影响		
受托经营取得的托管费收入		
除上述各项之外的其他营业外收入和支出	210,861.32	



其他符合非经常性损益定义的损益项目		
减：所得税影响额	6,221,966.32	
少数股东权益影响额	109,262.06	
合计	37,260,283.45	

对公司根据《公开发行证券的公司信息披露解释性公告第 1 号——非经常性损益》定义界定的非经常性损益项目，以及把《公开发行证券的公司信息披露解释性公告第 1 号——非经常性损益》中列举的非经常性损益项目界定为经常性损益的项目，应说明原因。

适用 不适用

## 2、净资产收益率及每股收益

适用 不适用

报告期利润	加权平均净资产收益率（%）	每股收益	
		基本每股收益	稀释每股收益
归属于公司普通股股东的净利润	9.90	1.86	
扣除非经常性损益后归属于公司普通股股东的净利润	8.00	1.50	

## 3、境内外会计准则下会计数据差异

适用 不适用

## 4、其他

适用 不适用

董事长：郑保富

董事会批准报送日期：2023 年 3 月 20 日

## 修订信息

适用 不适用