

公司代码：603301

公司简称：振德医疗

振德医疗用品股份有限公司 2022 年半年度报告



重要提示

一、本公司董事会、监事会及董事、监事、高级管理人员保证半年度报告内容的真实性、准确性、完整性，不存在虚假记载、误导性陈述或重大遗漏，并承担个别和连带的法律责任。

二、公司全体董事出席董事会会议。

三、本半年度报告未经审计。

四、公司负责人鲁建国、主管会计工作负责人金海萍及会计机构负责人（会计主管人员）马淑燕声明：保证半年度报告中财务报告的真实、准确、完整。

五、董事会决议通过的本报告期利润分配预案或公积金转增股本预案

公司2022年中期不进行利润分配或资本公积金转增股本。

六、前瞻性陈述的风险声明

适用 不适用

本报告中所涉及的未来计划、发展战略等前瞻性描述不构成公司对投资者的实质承诺，请投资者注意投资风险。

七、是否存在被控股股东及其关联方非经营性占用资金情况

否

八、是否存在违反规定决策程序对外提供担保的情况？

否

九、是否存在半数以上董事无法保证公司所披露半年度报告内容的真实性、准确性和完整性

否

十、重大风险提示

本公司已在本报告中详细描述了可能存在的相关风险，具体内容详见本报告“第三节 管理层讨论与分析”中“五、其他披露事项（一）可能面对的风险”的内容

十一、其他

适用 不适用

目录

第一节	释义.....	4
第二节	公司简介和主要财务指标.....	4
第三节	管理层讨论与分析.....	7
第四节	公司治理.....	24
第五节	环境与社会责任.....	26
第六节	重要事项.....	28
第七节	股份变动及股东情况.....	39
第八节	优先股相关情况.....	42
第九节	债券相关情况.....	42
第十节	财务报告.....	43

备查文件目录	载有董事长签名并盖章的2022年半年度报告正本。
	载有公司负责人、主管会计工作负责人、会计机构负责人（会计主管人员）签名并盖章的财务报表。
	报告期内在中国证监会指定网站上公开披露过的所有公司文件的正本及公告的原稿。

第一节 释义

在本报告书中，除非文义另有所指，下列词语具有如下含义：

常用词语释义		
公司、本公司、振德医疗、发行人	指	振德医疗用品股份有限公司
报告期	指	2022 年 1 月 1 日至 6 月 30 日
中国证监会	指	中国证券监督管理委员会
交易所	指	上海证券交易所
河南振德	指	河南振德医疗用品有限公司
许昌振德	指	许昌振德医用敷料有限公司
许昌正德	指	许昌正德医疗用品有限公司
绍兴振德	指	绍兴振德医疗用品有限公司
香港振德	指	振德医疗用品(香港)有限公司(ZHENDE MEDICAL (HK) CO., LIMITED)
苏州美迪斯	指	苏州美迪斯医疗运动用品有限公司
浙江振德	指	浙江振德控股有限公司
香港新起点	指	香港新起点投资有限公司
Multigate Medical	指	Multigate Medical Products Pty Ltd
Rociale Healthcare	指	Rociale Healthcare Limited
斯坦格	指	浙江斯坦格运动护具科技有限公司
上海亚澳	指	上海亚澳医用保健品有限公司

第二节 公司简介和主要财务指标

一、公司信息

公司的中文名称	振德医疗用品股份有限公司
公司的中文简称	振德医疗
公司的外文名称	ZHENDE MEDICAL CO., LTD.
公司的外文名称缩写	ZHENDE MEDICAL
公司的法定代表人	鲁建国

二、联系人和联系方式

	董事会秘书	证券事务代表
姓名	季宝海	俞萍
联系地址	浙江省绍兴市越城区皋埠街道香积路55号	浙江省绍兴市越城区皋埠街道香积路55号
电话	0575-88751963	0575-88751963
传真	0575-88751963	0575-88751963
电子信箱	dsh@zhende.com	dsh@zhende.com

三、基本情况变更简介

公司注册地址	浙江省绍兴市越城区皋埠街道皋北工业区
公司注册地址的历史变更情况	无
公司办公地址	浙江省绍兴市越城区皋埠街道香积路55号
公司办公地址的邮政编码	312035

公司网址	www.zhende.com
电子信箱	dsh@zhende.com
报告期内变更情况查询索引	报告期内未变更

四、信息披露及备置地点变更情况简介

公司选定的信息披露报纸名称	《中国证券报》、《上海证券报》、《证券日报》、《证券时报》
登载半年度报告的网站地址	www.sse.com.cn
公司半年度报告备置地点	本公司董事会办公室
报告期内变更情况查询索引	报告期内未变更

五、公司股票简况

股票种类	股票上市交易所	股票简称	股票代码	变更前股票简称
A股	上海证券交易所	振德医疗	603301	-

六、其他有关资料

√适用 □不适用

公司聘请的会计师事务所 (境内)	名称	天健会计师事务所(特殊普通合伙)
	办公地址	浙江省杭州市西湖区西溪路128号6楼
	签字会计师姓名	俞佳南、阮飘飘
报告期内履行持续督导职责的保荐机构	名称	中信证券股份有限公司
	办公地址	广东省深圳市福田区中心三路8号卓越时代广场(二期)北座
	签字的保荐代表人姓名	徐峰、褚晓佳
	持续督导的期间	2018年4月12日至2022年12月31日

七、公司主要会计数据和财务指标

(一) 主要会计数据

单位：元 币种：人民币

主要会计数据	本报告期 (1-6月)	上年同期	本报告期比上年 同期增减(%)
营业收入	2,767,031,431.20	2,912,105,568.85	-4.98
归属于上市公司股东的净利润	271,574,153.43	378,203,869.98	-28.19
归属于上市公司股东的扣除非经常性 损益的净利润	283,036,443.39	338,605,771.21	-16.41
经营活动产生的现金流量净额	85,271,465.41	338,953,666.48	-74.84
	本报告期末	上年度末	本报告期末比上 年度末增减(%)
归属于上市公司股东的净资产	4,198,276,902.97	4,066,740,693.18	3.23
总资产	7,125,746,328.34	6,421,676,690.51	10.96

(二) 主要财务指标

主要财务指标	本报告期 (1-6月)	上年同期	本报告期比上年 同期增减(%)
基本每股收益(元/股)	1.21	1.66	-27.11
稀释每股收益(元/股)	1.20	1.66	-27.71
扣除非经常性损益后的基本每股收益 (元/股)	1.26	1.49	-15.44
加权平均净资产收益率(%)	6.52	8.83	减少2.31个百分点
扣除非经常性损益后的加权平均净资 产收益率(%)	6.80	7.91	减少1.11个百分点

公司主要会计数据和财务指标的说明

√适用 □不适用

1、本报告期营业收入较上年同期减少，主要原因系2020年度部分高价订单（主要为外销订单）于上年同期出货交付以及上年同期原材料等销售较多致上年同期整体收入较高。

其中，公司2022年第二季度实现营业收入15.02亿元，较2022年第一季度增长18.77%。

2、本报告期归属于母公司股东的扣除非经常性损益的净利润较上年同期减少，主要原因系防疫相关产品价格回归、2020年度部分高价订单（主要为外销订单）于上年同期出货交付致上年同期整体利润率较高，同时公司2021年6月和7月分别实施员工持股计划和股票期权激励计划，本期确认以权益结算的股份支付费用金额1,443.95万元；归属于母公司所有者净利润较上年同期减少，主要系上述原因及公司根据远期结售汇锁定汇率和资产负债表日的剩余交割期限对应的远期汇率之间的差额确认的损失金额、上年同期理财收益较多共同影响所致。

其中，公司2022年第二季度实现归属于母公司股东的扣除非经常性损益的净利润1.83亿元，较2022年第一季度增长82.82%；公司2022年第二季度实现归属于母公司所有者净利润1.60亿元，较2022年第一季度增长42.75%。

3、本报告期经营活动产生的现金流量净额较上年同期减少，主要原因系本报告期营业收入下降致销售回款减少、原材料备库致采购支出增加以及支付的各项税费减少共同影响所致。

八、 境内外会计准则下会计数据差异

□适用 √不适用

九、 非经常性损益项目和金额

√适用 □不适用

单位：元 币种：人民币

非经常性损益项目	金额	附注（如适用）
非流动资产处置损益	3,214,337.00	
越权审批，或无正式批准文件，或偶发性的税收返还、减免		
计入当期损益的政府补助，但与公司正常经营业务密切相关，符合国家政策规定、按照一定标准定额或定量持续享受的政府补助除外	16,972,480.80	
计入当期损益的对非金融企业收取的资金占用费		
企业取得子公司、联营企业及合营企业的投资成本小于取得投资时应享有被投资单位可辨认净资产公允价值产生的收益		
非货币性资产交换损益		
委托他人投资或管理资产的损益	14,451.18	
因不可抗力因素，如遭受自然灾害而计提的各项资产减值准备		

债务重组损益		
企业重组费用，如安置职工的支出、整合费用等		
交易价格显失公允的交易产生的超过公允价值部分的损益		
同一控制下企业合并产生的子公司期初至合并日的当期净损益		
与公司正常经营业务无关的或有事项产生的损益		
除同公司正常经营业务相关的有效套期保值业务外，持有交易性金融资产、衍生金融资产、交易性金融负债、衍生金融负债产生的公允价值变动损益，以及处置交易性金融资产、衍生金融资产、交易性金融负债、衍生金融负债和其他债权投资取得的投资收益	-27,141,316.07	
单独进行减值测试的应收款项、合同资产减值准备转回		
对外委托贷款取得的损益		
采用公允价值模式进行后续计量的投资性房地产公允价值变动产生的损益		
根据税收、会计等法律、法规的要求对当期损益进行一次性调整对当期损益的影响		
受托经营取得的托管费收入		
除上述各项之外的其他营业外收入和支出	-2,890,741.33	
其他符合非经常性损益定义的损益项目		
减：所得税影响额	1,532,845.14	
少数股东权益影响额（税后）	98,656.40	
合计	-11,462,289.96	

将《公开发行证券的公司信息披露解释性公告第 1 号——非经常性损益》中列举的非经常性损益项目界定为经常性损益项目的情况说明

适用 不适用

十、其他

适用 不适用

第三节 管理层讨论与分析

一、报告期内公司所属行业及主营业务情况说明

（一）公司主要业务情况

振德医疗成立于 1994 年，是一家集研发、生产、销售为一体的医疗+健康产业协同发展的企业。

在医疗领域，公司主要产品线涵盖造口与现代伤口护理产品、手术感控产品、感控防护产品、基础伤口护理产品及压力治疗与固定产品。经过多年的积累，公司已成为国内医用敷料和感控防护产品生产企业中产品种类较为齐全、规模领先的企业之一。经过多年的发展，公司已构建覆盖全球主要市场的营销网络，在国际市场，公司与众多国外知名医疗器械品牌商建立了高效的业务合作体系，公司凭借高质量的产品和优质的服务获得了境外的客户认可；公司的产品覆盖欧洲、北美洲、亚洲、南美洲、非洲和大洋洲 70 多个国家和地区，根据医保商会的统计数据，公司连续多年稳居我国医用敷料出口前三名。在国内市场，公司以自有品牌开展销售，产品销售终端主要为医院和患者，已覆盖全国各省市自治区 6300 多家医院，其中三甲医院超 950 余家，形成了稳定的市场体系。

在健康领域，公司倡导“让健康生活触手可及”的品牌主张，聚焦医疗级个人护理和家庭健康护理产品，主要产品线涵盖健康防护、伤口护理、清洁消毒、老年护理、保健理疗、医疗个护和孕婴护理等产品，通过线下连锁药房、商超便利店和线上渠道销售。公司凭借振德医疗专业的

临床学术背景和优良的产品设计、品质，在消费者中建立了良好的口碑。2022 年以来，公司凭借卓越的品牌影响力，荣获 2022 年度中国创新品牌 500 强、2021-2022 年度西鼎奖医药零售市场畅销品牌。在线下零售线，公司产品全国百强连锁药店覆盖率已达 97%，共计覆盖全国 10 万余家药店门店，商超便利店超 1.5 万家。在线上零售线，公司在天猫、京东、拼多多等电商平台共计开设 10 余家店铺，合计粉丝量超 600 万人。


公司主要产品及其用途如下：

1、医疗领域产品

医疗领域产品类别	产品品类	主要用途	具体产品	主要产品图片
造口与现代伤口护理产品	造口袋	用于收集造口患者的排泄物	一件式造口袋，二件式造口袋	
	造口附件产品	用于造口周围皮肤的护理,或辅助造口袋/造口底盘的使用,以提高造口患者生活质量	防漏膏,造口护肤粉,皮肤保护膜,造口腰带,防漏贴环等	
	敷贴	手术室术后伤口处理;各外科病房换药(妇产科,骨科,儿外等);固定引流管、留置针静脉穿刺针等	自粘敷贴、透明敷料等	
	凡士林油纱	创口引流、伤口覆盖保护、促进伤口愈合	凡士林纱布,醋酸纤维凡士林油纱等	
	水胶体敷料	用于渗液较少的伤口,保护伤口、提供促进伤口愈合的适宜环境	水胶体敷料	
	泡沫敷料	吸收伤口组织渗液,保持湿润环境,促进伤口愈合	泡沫敷料、聚氨酯泡沫敷料	
	表皮细胞分离器	用于医疗机构进行表皮细胞分离	表皮细胞分离器	
	生物纤维素敷料	吸收伤口渗液同时释放水分,适用于深 II 度烧伤、浅 II 度烧伤创面、割伤、擦伤、手术切口的覆盖与保护	湿膜敷料、生物纤维素敷料	
	皮肤修复贴敷料	由胶原蛋白、透明质酸、非织造布或生物纤维组成,适用于非慢性创面及周围皮肤的保护	皮肤修复贴敷料	
手术感控产品	手术单及配件	在手术时,为患者及医护人员提供感染隔离保护	手术主单、复合料洞巾、剖腹产集液袋、器械保护套系列、治疗巾、垫单、手术洞巾、医用包布、护理垫等	
	手术衣	医疗防护、隔离	一次性无菌手术衣	

	手术包	隔离手术部位，构筑无菌屏障，降低感染风险，更有效的保护医患双方安全，提升手术间接台效率	一次性使用无菌手术包	
	医疗废液收集产品	收集医疗废液，包括患者血液、体液、分泌物、冲洗液等，减少医护人员职业暴露风险，降低感染传播风险	废液收集装置、排液站及相关耗材等	
感控防护产品	个人感控防护产品	用于保护医务人员或易感人群，形成屏障隔离，避免接触感染性因子	医用外科口罩，医用防护口罩，一次性使用医用口罩、儿童口罩、帽、鞋套，医用防护服，隔离衣、擦手纸等	
	基础伤口护理产品	纱布类	外科包扎、吸附伤口组织渗出液	
	无纺布类	外科包扎、吸附伤口组织渗出液	无纺布片、医用护理垫（看护垫）、尿片等	
	棉类	外部伤口清洗、止血等	棉片、棉球、棉垫、棉签等	
	医用护理包类	用于临床换药；急救	换药包、急救包等	
压力治疗与固定产品	绷带	为伤口护理提供固定支持	弹性绷带（含T型）自粘弹性绷带、纱布绷带、医用弹性绷带、急救绷带、石膏绷带、粘胶弹性绷带等	
	治疗型静脉曲张袜	用于下肢静脉曲张的辅助治疗	治疗型静脉曲张袜	
	抗血栓梯度压力带	通过向病人下肢提供循序递减的压力，促进下肢静脉血液回流，从而预防深静脉血栓的形成	抗血栓梯度压力带	

2、健康领域产品

健康领域产品类别	产品品类	主要用途	具体产品	主要产品图片
健康防护	口罩	用于普通医疗环境下和公共场所中的卫生防护。	一次性医用口罩、外科口罩、KN95 口罩、抗菌口罩等	

	手套	防止接触性的交叉感染	检查手套 PE	
伤口护理	急性伤口护理	用于急性伤口进行外科消毒、包扎、固定, 吸附伤口组织渗出液	纱布、棉签、棉球、绷带、胶带、碘伏消毒液、消毒棉签、创口贴、自粘敷贴、透明敷料、伤口缝合器、换药包	
	慢性伤口护理	用于慢性伤口的日常护理, 保护伤口、提供促进伤口愈合的适宜环境, 促进伤口愈合	泡沫敷料、水胶体敷料、凡士林纱布、醋酸纤维油纱布、诱导凝胶	
	造口护理	日常造口护理相关配件产品, 提高造口患者生活质量	造口袋、造口护肤粉、造口防漏膏、皮肤保护剂	
清洁消毒	消毒杀菌	用于日常生活环境、物表、皮肤的杀菌消毒产品	酒精消毒片、洗手液、免洗洗手液、湿巾、酒精消毒液、碘伏消毒液	
老年护理	失禁护理	用于卧床老人的失禁护理产品, 吸附排泄物, 防止渗漏	护理垫、护理裤。	
保健理疗	护具辅具	用于日常保护与缓解改善(颈部、腰部、腿部)不适症状	护颈、护腰、矫正带、静脉曲张袜	
	理疗贴剂	用于缓解局部不适症状的冷热敷贴	暖宫带、艾灸、艾柱、暖颈贴、热敷眼罩、热敷口罩、医用退热贴	
医疗个护	鼻腔护理	用于缓解鼻炎过敏症状、通鼻润鼻的鼻腔护理产品	洗鼻器、吸鼻喷雾、抗过敏凝胶、通气鼻贴、清洗液、雾化器、吸鼻器	
	口腔护理	用于口腔、牙齿清洁和日常护理	漱口水、牙线棒、口腔黏膜修复液、牙科洁治器	
	私处护理	用于妇科私处日常清洁、炎症护理	妇科凝胶、妇科抗菌液	
	医学美护	面部或皮肤疤痕、痘痘的修复护理	面膜、疤痕膏、疤痕贴、痘痘贴等	
孕婴护理	母婴清洁	母婴日常环境的物表、皮肤护理清洁的一次性卫生用品	湿巾、棉签、棉柔巾、一次性毛巾、护脐贴等	
	孕期护理	为孕产、哺乳、产后修复期的妇女提供的产品	氧气瓶、胎心仪、束腹带	

公司现为中国医药保健品进出口商会医用敷料分会副会长单位和浙江省医疗器械行业协会副会长单位、中国医疗器械行业协会医疗器械包装专业委员会理事单位。

（二）公司主要经营模式

1、采购模式

本公司采购主要为原辅材料采购、委托加工采购两类。公司的采购管理体系由采购管理部门和生产工厂的计划物控部共同组成，采购管理部门主要负责供方的开发和管理，以及采购价格的协商谈判；各生产工厂的计划物控部的采购员执行具体的采购操作。各生产工厂的计划物控部在每年年初根据销售部门年度销售计划匹配年度生产计划，预测下一年的物料采购需求，制定年度采购计划。在年度采购计划的基础上，计划物控部的采购员根据生产订单生成采购需求订单，确定物料规格、数量、价格、质量、交期，完成系统下单，与供方签订采购订单或采购合同，并负责下单后的交期跟催。采购物料到达公司后由品管部进行质量验收合格后再办理入库。

公司建立了完善的供应商开发、管理制度和采购流程体系，有效保障了采购物资的质量和采购行为的规范。

2、生产模式

公司生产工厂分布于浙江绍兴、河南许昌、上海及英国等地。公司生产管理体系由制造部、计划物控部、工程部、品管部和设备科共同组成，制造部主要负责生产过程的实施和控制并记录；计划物控部负责生产计划安排、物料采购、仓储管理与产品交付；工程部负责生产指导相关文档的制作与批准；设备科负责设备的开发、维护管理；品管部主要负责生产过程中品质的改善处理及纠正，负责产品的放行和售后服务。

公司生产过程遵循 ISO13485 质量管理体系以及中国医疗器械质量管理规范的要求，严格执行产品工艺规程、岗位标准操作规程、设备标准操作规程和卫生清洁操作规程，导入精益生产和信息化项目，稳定质量、提高效率，并制定了相关制度规范，加强对生产与质量管理的内部控制。

对于海外市场，公司采用按订单生产的模式，销售业务员接到订单后交由计划物控部完成订单评审，并根据订单需求配备物料并结合目前生产安排确定生产计划，最终通过销售业务员与客户确认交期。

对于国内市场，公司采取备货式生产的模式，公司根据年度销售预算，结合历史生产情况制定年度生产计划，每月结合当月库存和实际订单制定月度生产计划并分解为每周生产计划。此外，公司根据往年销售情况，设置一定比例的安全库存，在安全库存低于要求时进行补货生产。

3、销售模式

公司在境内和境外采用不同的销售模式。

（1）境外销售

公司境外销售主要采取 OEM/ODM 模式（英国子公司 Rocialle Healthcare Limited 主要为其自有品牌销售）与境外医疗器械品牌商合作，即公司根据境外品牌商提供的技术规范和质量标准，进行设计转换和生产制造，境外品牌商以其品牌在国际市场上进行销售，市场覆盖全球六大洲（欧洲、北美洲、南美洲、亚洲、非洲和大洋洲）70 多个国家和地区。公司外销业务由公司国际营销部门开展。

（2）境内销售

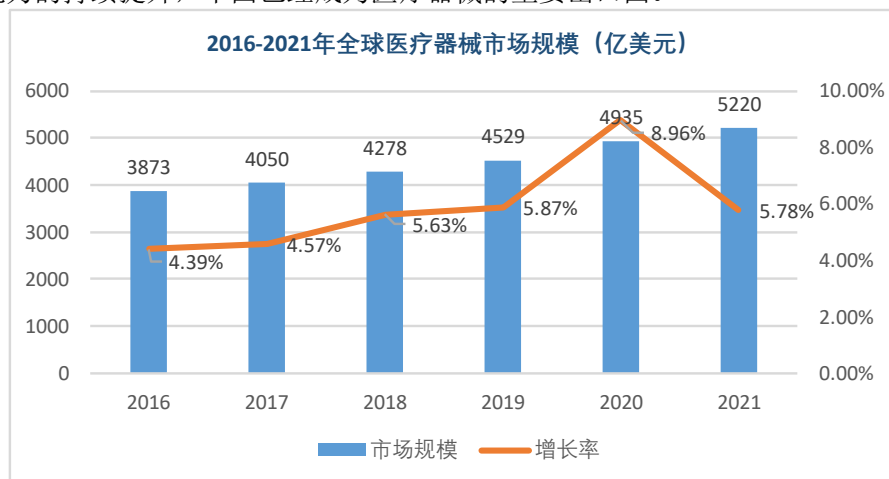
公司境内销售通过经销与直销、线上和线下结合的模式销售公司自主品牌产品，产品销售终端主要为医院、药店、商超便利店和线上消费者。公司的产品覆盖全国各省（市、自治区），与众多医疗机构和连锁药店建立了良好稳定的供求关系，并通过线上渠道销售公司产品。直销模式下，公司利用自建的线上线下营销网络直接销售至终端；经销模式下，公司通过经销商销售产品。公司医院线内销业务由公司的国内营销部门开展。公司药店、商超便利店、线上销售业务由公司大零售部门负责。

在国内市场，公司专注医疗和健康领域，打造了一支专业的市场营销推广团队，通过学术推广和交流、产品知识培训、品牌营销推广等活动，及时了解和掌握客户、市场需求，加强与客户间合作和粘性，持续围绕核心业务构建和扩充产品线，巩固和提升在医院和消费者中的品牌形象。

（三）行业情况说明

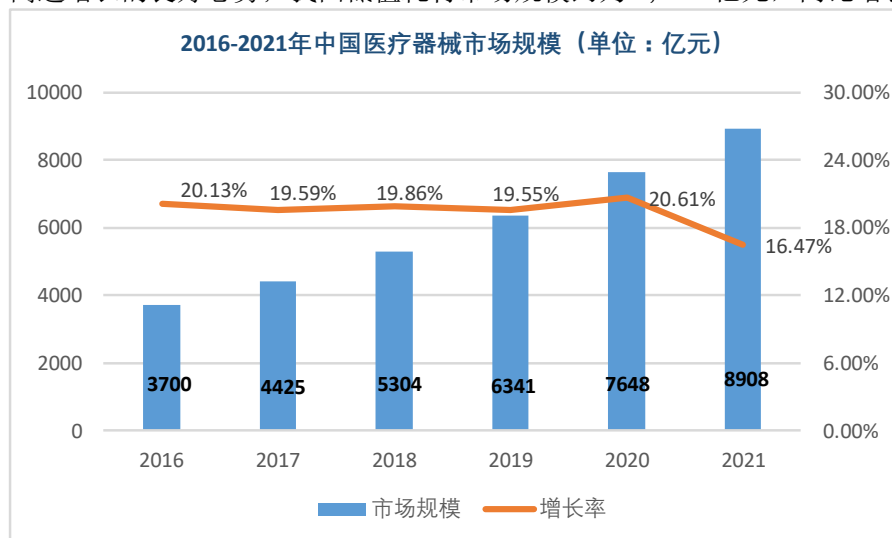
根据《医疗器械分类规则》及《医疗器械分类目录》，公司生产销售的医用敷料属于医疗器械中的医用卫生材料及敷料。根据《上市公司行业分类指引》，公司属于专用设备制造业（分类代码为 C35）。

随着人们健康需求日益增加以及人口自然增长、人口老龄化程度提高，医疗卫生产业不断发展，全球医疗器械市场将持续增长，根据《中国医疗器械蓝皮书（2022）》测算，2021 年全球医疗器械销售规模为 5,220 亿美元，同比增长 5.78%。同时伴随全球制造业产能转移、国内制造能力以及创新能力的持续提升，中国已经成为医疗器械的重要出口国。

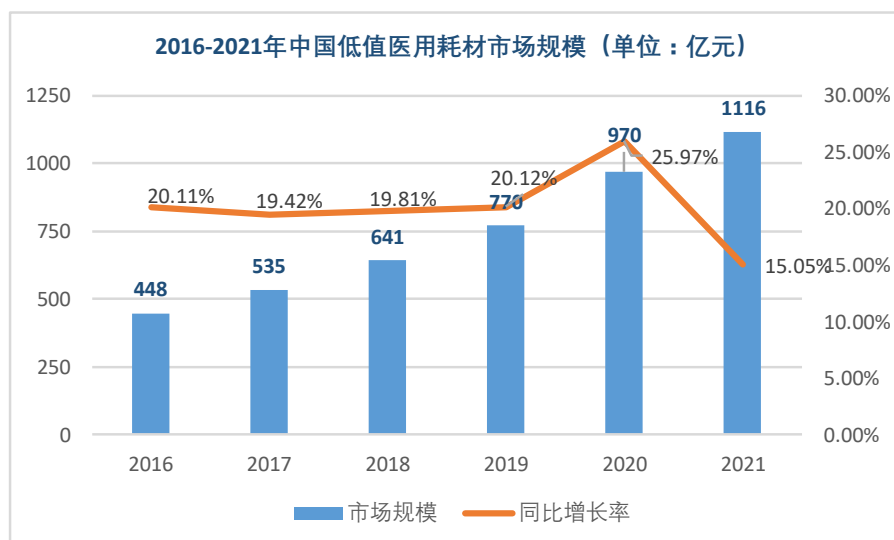


来源：Eshare 医械汇

近年来，国家对医疗器械行业重视程度显著提升，医疗保障体系持续完善，政策鼓励加快创新实现进口替代，分级诊疗体系建设不断推进，推动市场需求进一步扩大，同时医疗体制改革也不断深化，监管要求更为细致明确，有效保障了医疗行业的健康发展。根据《中国医疗器械蓝皮书（2022）》测算，2021 年中国医疗器械市场规模达 8,908 亿元，同比增长 16.47%，远高于全球增速，保持了高速增长的良好态势；我国低值耗材市场规模约为 1,116 亿元，同比增长 15.05%。



来源：Eshare 医械汇

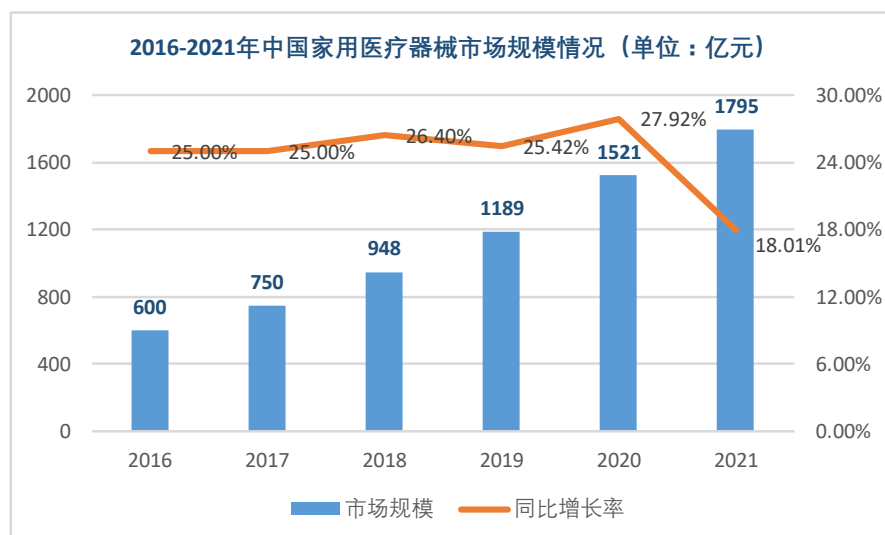


来源：Eshare 医械汇

国内医用敷料行业整体以基础伤口护理产品为主，行业进入门槛较低，生产企业众多，产品同质化严重，集中度低，品牌识别度和影响力相对较低。近年来，随着经济发展和国家鼓励创新、进口替代政策鼓励，国内企业特别是行业领先企业不断加大在生产工艺、关键技术等方面的研发投入，推动我国传统敷料产品向现代敷料转型，同时也将提高行业技术门槛；同时随着国家医改推进和监管日趋严格，行业标准以及监管体系不断完善，对产品质量、成本和创新提出了更高的要求，行业将面临重大变革，集中度将快速提升，出现更多的整合机会，拥有雄厚实力和规模化生产优势的头部企业能更好的投入创新、控制成本和品质，从而占领市场高地，进一步扩大市场份额。

由于外科手术数量的增长及对感染控制措施的加强，手术室感染控制产品市场呈持续增长态势。根据 CMI 机构的统计，手术室感染控制产品市场规模预计将于 2026 年达到 36.88 亿美元，年均复合增长率 4.9%。手术室感染控制产品可分为重复使用型和一次性使用型，鉴于一次性使用型产品能更好的降低手术中的交叉感染风险以及在效率提升、成本等方面的优势，从重复使用型产品向一次性使用型产品转变为行业的发展趋势。此外，相比于单个产品，定制化手术组合包产品的市场规模将呈快速增长趋势。根据 CMI 机构的统计，全球定制化手术组合包市场规模预计将于 2026 年增长至 213.47 亿美元，年均复合增长率为 10.2%，其中，我国定制化手术组合包规模预计将上升至 15.04 亿美元，年均复合增长率 12.2%。此外，随着全民防护意识和医疗机构感染控制要求进一步提升，市场前景十分广阔。

在人口老龄化加速、居民消费能力提升和疫情促进健康意识加强、行业政策大力支持以及自主研发技术水平提高等多因素的驱动下，我国家用医疗器械市场规模持续高速增长。根据《中国医疗器械蓝皮书(2022)》测算，2021 年我国家用医疗器械市场规模达 1,795 亿元，同比增长 18.01%，市场前景广阔。



来源：Eshare 医械汇

二、报告期内核心竞争力分析

√适用 □不适用

（一）研发优势

公司一直以来坚持“源于市场，终于市场”的研发理念，实行“自主深入研发、广泛深入合作、拥有核心技术”的研发策略，拥有省级重点企业研究院和自主研究团队，并与浙江大学、湖北大学等国内知名高校和北京中医医院等医疗机构开展横向研发合作，为公司的研发和创新提供了强大的技术和临床支持。同时，在长期与国外知名品牌商深入合作的过程中，公司逐渐培养出国际化视野，能够更加准确地把握行业和技术发展的前沿信息。公司曾先后获得包括省级重点企业研究院、省级工程技术研究中心、省级高新技术企业研究中心、省级企业技术中心、省创新型试点企业、省级专利示范企业在内的多项技术奖项，并通过国家高新技术企业评审。

报告期内，公司新取得了“一次性使用气管插管”、“一次性使用加强型气管插管”和“一次性使用穿刺器”3项II类医疗器械产品注册证和“造口排泄物收集装置”、“一种绷带测拉伸长度设备”和“一种平面连线吸盘输送装置”3项发明专利。截至本报告期末，公司拥有53项发明专利和537项实用新型专利，拥有96项国家二类医疗器械注册证和9项三类医疗器械注册证。新产品、新技术和新工艺的研发拓展了企业的产品线和技术储备，有利于构建产品差异化，形成技术和竞争壁垒，更好地满足患者和消费者需求。

（二）质量优势

公司一直以来都十分重视产品质量管理，不断加强员工职业道德教育和质量意识的培养，按照国际标准的要求，形成了覆盖采购、生产、销售各环节的严格的质量管理体系，并持续进行体系完善，保证产品质量是企业可持续发展的基石。公司在行业内较早建立起质量管理体系并通过ISO13485医疗器械质量管理体系认证，通过美国FDA现场检查，多次通过国家以及地方药监部门组织实施的质量体系检查。公司持续以精益制造为牵引，优化生产流程，提高自动化水平，通过全员TPI与5S等项目持续推动，不断完善质量管理体系，保障产品质量，增强了公司的市场竞争力，为公司进一步快速开拓海内外市场奠定坚实的基础。

（三）产品种类优势

公司多年来深耕医疗+健康领域产品，目前公司医疗领域已涵盖了造口及现代伤口护理、手术感控产品、感控防护产品、基础伤口护理产品和压力治疗与固定产品等多个领域的产品，健康领域已覆盖健康防护、伤口护理、清洁消毒、老年护理、保健理疗、医疗个护和孕婴护理等产品，是细分行业中产品线布局较为完善的供应商之一。对于公司而言，齐全的品类可以发挥规模效应，降低单品销售成本，而且公司可以凭借着齐全的产品种类，丰富产品组合，满足客户和消费者一站式采购的需求，提高采购和购买效率，提升公司在客户和消费者的满意度，形成更好的竞争优势。

（四）客户和渠道优势

经过多年的经营发展，公司已在国内积累了丰富的客户和消费者资源。在国际市场，公司与包括 Lohmann&Rauscher、Cardinal Healthcare、Medline、Hartmann、Mckesson、Molnlyche、Onemed 在内的众多国外知名医疗器械品牌商建立了良好的长期战略合作关系，公司的产品覆盖欧洲、北美、南美、亚洲、非洲、大洋洲等各大洲。在国内医院线市场，公司产品已覆盖全国各省市自治区 6,300 家医院，其中三甲医院超 950 家，形成了稳定的市场体系；在国内线下零售线，公司产品全国百强连锁药店覆盖率已达 97%，共计覆盖全国 10 万余家药店门店，商超便利店超 1.5 万家；在线上零售线，公司在天猫、京东、拼多多等电商平台共计开设 10 余家店铺，合计粉丝量超 600 万人，注册会员超 100 万人。同时，通过线上线下互动，不断提高客户和消费者的用户体验和购买可及性。

（五）品牌优势

公司凭借优异的产品品质、设计和服务，获得了客户和消费者的广泛认可，形成了良好的品牌影响力和知名度。在零售线，通过自媒体、线下线上多平台打造的振德健康“专于业，爱入微”的品牌形象已深入人心；在医院线，坚持学术领先，通过积极参与各项学术活动和医疗器械展会等方式，面向专业市场做品牌推广，持续打造振德医疗“匠心、温暖、担当”的品牌形象，不断稳固在手术感控、压力治疗领域的领导品牌地位，并将持续加大造口伤口领域品牌宣传投入。

（六）供应链优势

经过 20 多年的专注经营和持续创新，公司已形成了覆盖原材料端、生产制造端、产品交付端的全产业链优势。公司通过持续深化精益制造、推进自动化信息化智能化工厂建设、推动业务流程数字化转型、优化业务战略结构，持续优化产供销全流程，不断提高供应链效率，实现快速响应客户的需求。同时，随着公司业务规模的快速增长，公司的生产规模处于行业领先水平，领先的生产规模给公司带来了显著规模化优势，进一步提高了公司降低成本和提高品质的能力。

三、经营情况的讨论与分析

2022 年上半年，面对依然复杂多变的外部经济环境、疫情部分地区反复以及行业快速发展的态势，公司紧紧围绕发展规划和经营目标开展各项工作，不断提升公司研发创新与运营管理能力、市场覆盖和品牌影响力，保持境内外市场竞争力和领先优势。

报告期内，公司实现营业收入 27.67 亿元，较上年同期下降 4.98%，其中防疫类防护用品实现收入 12.08 亿元，剔除防疫类防护用品后公司报告期内实现营业收入 15.59 亿元，同口径较上年同期下降 14.75%，主要原因系 2020 年度部分高价订单（主要为外销订单）于上年同期出货交付以及上年同期原材料等销售较多致上年同期整体收入较高；实现归属于母公司所有者净利润 2.72 亿元，较上年同期下降 28.19%，实现归属于母公司股东的扣除非经常性损益的净利润 2.83 亿元，较上年同期下降 16.41%。归属于母公司股东的扣除非经常性损益的净利润下降主要原因系防疫相关产品价格回归、2020 年度部分高价订单（主要为外销订单）于去年同期出货交付致上年同期整体利润率较高，同时公司 2021 年 6 月和 7 月实施员工持股计划和股票期权激励计划，本期确认以权益结算的股份支付费用金额 1,443.95 万元；归属于母公司所有者净利润较上年同期减少，主要系上述原因及公司根据远期结售汇锁定汇率和资产负债表日的剩余交割期限对应的远期汇率之间的差额确认的损失金额、上年同期理财收益较多共同影响所致。

公司报告期内营业收入分产品销售情况如下：

单位：万元

分产品	2022 年上半年收入	2022 年上半年较上年同期增减比例	2022 年第一季度收入	2022 年第二季度收入	2022 年第二季度较第一季度环比增减比例
基础伤口护理	50,795.19	20.92%	22,734.88	28,060.31	23.42%
手术感控	56,053.43	-40.43%	28,115.82	27,937.62	-0.63%
造口及现代伤口护理	18,109.62	241.05%	9,302.30	8,807.32	-5.32%
压力治疗与固定	22,982.39	19.14%	9,203.35	13,779.04	49.72%
感控防护	127,733.68	13.84%	56,769.61	70,964.07	25.00%
其中：防疫类防护用品	120,839.93	11.50%	53,618.56	67,221.37	25.37%
其他	1,028.82	-94.38%	354.52	674.31	90.20%
合计	276,703.14	-4.98%	126,480.48	150,222.66	18.77%

变动说明：

(1) 2022 年上半年手术感控收入较上年同期下降主要原因系 2020 年度部分高价订单（主要为外销手术衣订单）于去年同期出货交付及 2022 年上半年疫情部分地区反复致手术量和就诊人数受影响所致。

(2) 2022 年上半年造口及现代伤口护理收入大幅度上涨主要系公司原有现代伤口护理产品销售增长（同比增长 40.45%）及去年收购上海亚澳自 2021 年 10 月起纳入合并报表范围共同影响。

(3) 2022 年上半年其他业务下降主要原因系上年同期原材料等销售较多。

(4) 2022 年第二季度环比 2022 年第一季度手术感控收入略有下降主要原因系疫情部分地区反复致手术量和就诊人数受影响所致。

(5) 2022 年第二季度环比 2022 年第一季度造口及现代伤口护理收入略有下降主要原因系子公司上海亚澳因疫情于 2022 年 3 月中下旬实施管控至 2022 年 6 月初复工复产所致。

报告期内，公司重点开展工作如下：

（一）聚焦医疗+健康主业，持续提升市场占有率**1、国内市场****（1）院线市场：**

在基础伤口与手术感控产品线方面，公司通过对营销人员产品知识专项培训、学术会议结合 CRM 数字化工具推广优化等措施，持续对营销团队进行赋能支持，提高营销团队对产品专业能力和服务能力，报告期内公司共组织了 55 场区域培训，7 场学术活动；通过自主开发、资源整合等方式，不断增加丰富公司产品线组合，打造手术感控解决方案专业形象，以更加全面的产品解决方案，稳固在行业的品牌领导地位；重点标杆医院和重点产品市场推广策略制定落实，加快对医院特别是三甲医院开发覆盖，加大重点产品市场推广力度，提升市场覆盖率和渗透率。

造口及现代伤口护理和压力固定与治疗产品线方面，通过市场推广和教育，提升专业知识传输和客户黏性；参与国家护理管理与康复研究部“预防置管患者非计划拔管质控工具包”的专家线上论坛，积极从客户需求出发进一步完善静疗解决方案，以优良、可靠的产品体验赢得市场；组织 12 次线上教育活动，覆盖从 VTE 预防、静疗指南解读等多元化专业课程，线上参与客户达 2000 余人，助推振德、亚澳产品线快速融合和推广。同时，积极履行社会责任，为上海市癌症康复俱乐部 80 余位造口患者捐赠造口产品，解决疫情期间造口患者困境。

截止本报告披露日，公司已覆盖全国各省、市、自治区 6300 多家医院，其中三甲医院 950 余家。

（2）大零售市场

公司全力推进大健康品类经营，优化产品结构和竞争力，持续深化与全国各区域经销商以及各类零售终端的合作，扩大零售市场份额，通过与知名品牌 IP 联合、第 19 届杭州亚运会供应商等措施，不断提升振德品牌知名度和影响力。

在线下零售市场，重点开展样板市场打造、动销引流、E-销售巡店系统等措施聚焦核心线下客户，直接服务消费者，持续提升门店的多层次服务能力，提高市场占有率和客户满意度。截止本报告披露日，公司百强连锁药店覆盖率已超过 97%，共计覆盖药店门店 10 万余家，较报告期初增加了 1 万余家，商超便利店超 1.5 万家，较报告期初增加了 1 万余家。

在线上零售市场，通过整合电商各线业务、开展私域会员管理服务和快速发展直播业务等举措，逐步实现全面自主经营，提升电商整体运营能力。目前电商渠道合计粉丝量超 600 万人，进一步巩固 TOP 级商家地位。

报告期内，公司实现境内主营业务收入 17.92 亿元，较上年同期增长 53.28%，其中防疫类防护用品实现境内收入 11.83 亿元，剔除防疫类防护用品后公司报告期内实现境内收入 6.09 亿元。其中，公司实现国内市场医院线收入 11.67 亿元，剔除防疫类防护用品后实现国内市场医院线收入 4.01 亿元，同口径较上年同期增长 30.44%；公司实现电商和药店零售线业务收入 5.70 亿元，剔除防疫类防护用品后公司实现电商和药店零售业务收入 1.66 亿元，同口径较上年同期增长 47.13%；其他为公司直销业务。

2、国际市场

2022 上半年，公司通过客户结构的调整配合精益制造能力的提升，在传统伤口护理类产品上提升了产品标准化程度、改善了客户结构，有效提升了产品的成本质量控制能力和交期准确性，赢得了核心大客户更多的商机与订单。在手术感控产品线方面，公司通过环保材料、高吸水性材料的研发及新技术的开发，结合高效自动化设备的导入，提升了产品竞争力、增强了客户粘性。

现代伤口、造口产品的市场非常之大，全球拥有百亿级美元的市场容量，而且每年在保持快速地发展。报告期内，公司快速推进振德和上海亚澳在产品、渠道和客户等方面的优势资源融合，实现强强联合，快速提升公司在现代伤口护理领域的市场份额。同时，公司成立了独立的造口现代伤口护理产品营销团队，在海外也设立了现代伤口护理产品的市场营销团队，为公司快速提升现代伤口护理产品市场占有率奠定基础。

报告期内，公司实现境外主营业务收入 9.65 亿元，较上年同期减少 44.47%，剔除防疫类防护用品后公司报告期内实现境外收入 9.40 亿元，同口径较上年同期下降 21.77%，主要系上年同期实现防疫类防护用品境外销售 5.37 亿元和 2020 年度部分高价外销手术衣订单于去年同期出货交付，致上年同期整体外销收入较高。

（二）组织与人才发展

2022 年上半年，基于人力资源在现阶段组织转型中的使命——满足战略愿景对人力资源的需求，尤其是快速发展时期对关键岗位核心人才的需求，并在关键人才的争夺中获得竞争优势，公司持续开展人才引进工作，并通过“星火计划”、“青英筑基行动”、“精英聚力赋能”、“领英卓越引领”，进一步完善了关键人才选育用留人才管理系统；在战略协同方面，公司推出组织绩效三大联动机制，不断提高公司运营效率；在全面薪酬和回报方面，第一期员工计划已成功解锁，基于 E-nps 的内部优先改进，致力于帮助每一个员工获得成功，提升员工满意度和积极性。

（三）研发投入和创新

在研发平台建设和研发基础设施方面，公司以省级重点企业研究院认定为契机，持续加大研发投入，购置领先检验试验仪器，提高材料分析能力；开展医用防护材料等行业共性基础技术研究，积极参与医用生物防护和医用卫生材料及敷料相关行业标准的修订，提升行业影响力；导入 IPD 咨询项目，优化新产品开发管理流程，依据新的流程组建以商业化成功为目标的产品开发团队，提高新产品开发的商业化转化效率；通过信息化工具，建立公司级通用技术平台，覆盖胶粘类、创面渗液管理、生物材料制品等 6 个技术领域，有效加快迭代新产品的开发效率。

感控材料技术领域，通过提高材料的性能，降低材料的单位面积重量，提高材料的成本优势；开展满足国际可持续发展与碳认证相关材料的应用研究，国内率先研发符合 ISCC 认证的手术感控材料；造口伤口护理技术领域，开发了单组份造口胶盘水胶体、双组份造口胶盘水胶体、中厚边薄造口胶盘成型技术等，为成功推出迭代的造口护理产品奠定基础；完成了 PHMB、银离子、碘仿、高渗盐等应用于伤口护理抗菌的技术可行性研究，基于这些技术的新产品开发项目正式立项，计划开发系列抗菌敷料产品，以满足临床应用的不同需要；取得了植物提取物抗菌效果与化学抗菌剂联合起效的研究成果，大大降低化学抗菌剂的有效含量，完成了免洗手消毒系列产品组合开发。

报告期内，公司新取得了 3 项 II 类医疗器械产品注册证和 3 项发明专利。截至本报告期末，公司拥有 53 项发明专利和 537 项实用新型专利，拥有 96 项国家二类医疗器械注册证和 9 项三类医疗器械注册证。新产品、新技术和新工艺的研发拓展了企业的产品线和技术储备，有利于构建产品差异化，形成技术和竞争壁垒，更好地满足患者和消费者需求。

（四）企业信息化投入与建设

报告期内公司在数字化基础服务能力、数字化运营管理能力等方面持续提升。

营销方面：CRM 系统二期建设按计划上线，完成了 2B 业务市场活动、商机管理、人员行为管理、合同管理、价格管理、下单管理等全流程的业务管理；E 销售（自研）系统二期建设、全渠道会员管理系统按计划推进，直发仓 WMS 系统已按计划上线运行，为公司业务开展提供数字化赋能。

生产供应链方面：许昌基地关键车间 MES 系统建设按计划上线运行；自动化仓库 WMS 二期、三期和 SRM 系统建设顺利推进，持续优化整体供应链能力。

管理方面：通过主数据梳理项目及关键系统数据质量管控体系建设，有效的提升了系统数据质量；责任中心系统、管理驾驶舱系统按计划进行深化建设和应用，为实现以数据为基础的数字化管理提供依据。

（五）持续优化供应链制造管理能力

公司继续在制造模式变革发力，利用精益制造技术，深研终端客户临床使用状况，深挖客户内在需求，全流程设计制造过程，让制造回归客户需求。传统伤口护理产品方面，初步完成制造模式变革，达至业内领先水平，此制造模式下与传统模式相比，人均效率显著提升，在成本、交期等环节改善效果明显。感控产品方面，完成制造模式设计并初步导入，人均效率大幅度提升，

其中手术衣产品注册了全新工艺产品专利，并完成首台自动化设备导入，相较传统工艺，成本及效率更具优势及竞争力。

（六）BD 业务发展

报告期内，公司按计划推进前期并购项目整合工作，利用各方在产品技术、渠道品牌等方面的优势资源，丰富手术感控和现代伤口护理领域产品组合，提升市场占有率。凭借安徽蓝欣行业领先的产品力和公司院线渠道优势，通过周密市场推广布局，医疗废液自动收集设备及耗材成功推向市场，实现进院销售，并获得客户肯定，有效补充和丰富了公司手术感控产品组合和手术室感染控制服务能力。受疫情管控影响，上海亚澳报告期内生产销售受到比较大影响，但通过有效整合，上海亚澳经营管理能力和盈利能力得到大幅度提升，2022 年上半年实现销售 15,051.19 万元，实现净利润达 1,668.08 万元，在销售因疫情受到影响的情况下，上海亚澳净利润和净利率率均有大幅度提升。

同时，公司持续关注行业产业发展趋势，围绕公司战略规划要求，以伤口造口护理、手术感控、医美产品为核心领域，在细分领域持续寻找具有领先技术、产品优势以及市场渠道资源等优秀标的企业和整合机会，持续提升产品组合，寻求实现更好外延发展机会，为公司持续快速发展带来新的驱动力。

（七）有序推进项目实施

截止本报告期末，公司公开发行可转换公司债券募集资金已累计投入募投建设项目 31,173.58 万元。此外，报告期内公司继续有序推进自筹资金投资建设项目手术感控生产线扩产建设项目、医用绷带生产线搬迁扩产升级项目、医疗护具研发和产业化项目等，争取尽快全面建成投产。

为进一步增强公司资金实力，满足公司持续快速发展需要，2021 年公司启动了非公开发行股票再融资项目。截至本报告披露日，公司非公开发行股票申请已获得中国证监会核准批复。随着后续发行实施，募集资金的顺利到位，将有助于公司整体资金实力提升，资本结构优化，也为公司后续发展提供有效的资金保障。

报告期内公司经营情况的重大变化，以及报告期内发生的对公司经营情况有重大影响和预计未来会有重大影响的事项

适用 不适用

四、报告期内主要经营情况

（一）主营业务分析

1 财务报表相关科目变动分析表

单位：元 币种：人民币

科目	本期数	上年同期数	变动比例 (%)
营业收入	2,767,031,431.20	2,912,105,568.85	-4.98
营业成本	1,846,043,044.40	1,881,445,692.22	-1.88
销售费用	214,806,572.86	208,700,146.70	2.93
管理费用	241,489,569.71	213,755,776.85	12.97
财务费用	6,026,084.56	5,940,360.13	1.44
研发费用	98,734,445.53	74,240,498.22	32.99
经营活动产生的现金流量净额	85,271,465.41	338,953,666.48	-74.84
投资活动产生的现金流量净额	-408,242,374.84	331,784,137.50	-223.04
筹资活动产生的现金流量净额	305,529,318.02	13,742,066.98	2,123.31
投资收益	-1,590,761.99	20,716,615.82	-107.68
公允价值变动收益	-26,323,306.07	1,066,409.37	-2,568.41
信用减值损失	-4,255,232.38	6,750,662.60	-163.03
资产减值损失	-16,787,328.47	-31,612,862.95	-
资产处置收益	6,196,843.93	143,049.49	4,231.96
营业外支出	6,033,841.22	1,490,677.10	304.77

所得税费用	30,093,465.49	68,883,199.42	-56.31
少数股东损益	6,846,516.30	74,773,583.94	-90.84

营业收入变动原因说明：不适用

营业成本变动原因说明：不适用

销售费用变动原因说明：不适用

管理费用变动原因说明：不适用

财务费用变动原因说明：不适用

研发费用变动原因说明：本报告期研发投入增加以及上年四季度收购子公司上海亚澳合并其研发投入综合影响所致。

经营活动产生的现金流量净额变动原因说明：本报告期营业收入下降致销售回款减少、原材料备库致采购支出增加以及支付的各项税费减少共同影响所致。

投资活动产生的现金流量净额变动原因说明：上年同期收回利用闲置募集资金以及自有资金进行现金管理的投资金额较大所致。

筹资活动产生的现金流量净额变动原因说明：本报告期公司银行借款增加以及现金分红支出共同影响所致。

投资收益变动原因说明：上年同期利用闲置资金购买理财产品收益较多以及远期结售汇产品结汇收益较多所致。

公允价值变动收益变动原因说明：本报告期末公司根据远期结售汇锁定汇率和资产负债表日的剩余交割期限对应的远期汇率之间的差额确认的损失金额较大所致。

信用减值损失变动原因说明：本报告期末应收账款增加对应确认的坏账准备金额增加所致。

资产减值损失变动原因说明：本报告期末公司存货跌价准备计提少于上年同期所致。

资产处置收益变动原因说明：本报告期子公司处置房产收益所致。

营业外支出变动原因说明：本报告期公司资产报废损失金额增加所致。

所得税费用变动原因说明：本报告期利润总额减少致所得税金额减少所致。

少数股东损益变动原因说明：报告期内公司的非全资子公司 Rocialle Healthcare Limited（控股 55%）实现收入及利润减少所致。

2 本期公司业务类型、利润构成或利润来源发生重大变动的详细说明

适用 不适用

(二) 非主营业务导致利润重大变化的说明

适用 不适用

公司是一家内外销并重的医疗+健康产业协同发展的行业领先企业，公司业务和订单涉及国际国内市场，外销业务主要以美元结算。报告期内，公司与银行签署了远期外汇合约以达到规避汇率风险的目的，但报告期内美元对人民币汇率骤然上升，致使公司远期外汇合约锁定价格偏低产生损失，已交割部分远期外汇合约损失确认投资收益-81.80 万元，未交割部分远期外汇合约损失确认公允价值变动损益-2,632.33 万元，合计影响利润总额为-2,714.13 万元。

(三) 资产、负债情况分析

适用 不适用

1. 资产及负债状况

单位：元

项目名称	本期期末数	本期期末数占总资产的比例 (%)	上年期末数	上年期末数占总资产的比例	本期期末金额较上年期末变	情况说明

				(%)	动比例 (%)	
应收款项融资	15,943,205.85	0.22	4,120,500.42	0.06	286.92	
存货	1,233,013,114.70	17.30	833,497,402.83	12.98	47.93	
其他流动资产	110,993,227.03	1.56	74,725,617.93	1.16	48.53	
在建工程	727,789,408.50	10.21	514,073,941.55	8.01	41.57	
其他非流动资产	17,022,529.78	0.24	60,352,903.55	0.94	-71.80	
短期借款	904,879,124.47	12.70	660,725,916.67	10.29	36.95	
交易性金融负债	25,113,642.32	0.35				
应付票据	33,500,895.49	0.47	20,000,000.00	0.31	67.50	
应交税费	39,958,979.29	0.56	30,148,455.20	0.47	32.54	
长期借款	525,505,138.89	7.37	145,155,069.44	2.26	262.03	
其他综合收益	-29,840,644.44	-0.42	-12,420,607.70	-0.19	-	
少数股东权益	195,141,367.43	2.74	372,859,256.57	5.81	-47.66	

其他说明

- 1、应收款项融资变动原因说明：本报告期末使用银行承兑票据结算的销售回款增加所致。
- 2、存货变动原因说明：本报告期末原材料及库存备货增加所致。
- 3、其他流动资产变动原因说明：本报告期末待抵扣增值税进项税增加所致。
- 4、在建工程变动原因说明：本报告期公司基建项目投入增加所致。
- 5、其他非流动资产变动原因说明：本报告期将上年支付的土地款转入无形资产所致。
- 6、短期借款变动原因说明：本报告期由于经营所需，增加银行融资所致。
- 7、交易性金融负债变动原因说明：本报告期末公司根据远期结售汇锁定汇率和资产负债表日的剩余交割期限对应的远期汇率之间的差额确认的损失金额所致。
- 8、应付票据变动原因说明：本报告期末用于银行承兑票据结算的材料采购款增加所致。
- 9、应交税费变动原因说明：本报告期末尚未缴纳的增值税及所得税金额增加所致。
- 10、长期借款变动原因说明：本报告期由于经营所需，增加银行融资所致。
- 11、其他综合收益变动原因说明：本报告期由于外币汇率波动导致外币报表折算差异增加所致。
- 12、少数股东权益变动原因说明：主要原因系公司非全资子公司 Rocialle Healthcare Limited 本报告期实施了分红所致。

2. 境外资产情况

√适用 □不适用

(1) 资产规模

其中：境外资产 123,869.10（单位：万元 币种：人民币），占总资产的比例为 17.38%。

(2) 境外资产占比较高的相关说明

□适用 √不适用

其他说明

无

3. 截至报告期末主要资产受限情况

√适用 □不适用

项目	期末账面价值（元）	受限原因
货币资金	3,078,252.84	银行承兑保证金、保函保证金、电商店铺保证金、信用证保证金

合计	3,078,252.84	-
----	--------------	---

4. 其他说明

适用 不适用

(四) 投资状况分析

1. 对外股权投资总体分析

适用 不适用

报告期内，公司股权投资增加 13,831.00 万元，上年同期股权投资金额为 7,033.20 万元，同比增加 96.65%。

(1) 重大的股权投资

适用 不适用

经公司董事长批准，公司全资子公司香港新起点投资有限公司以货币形式认缴全资子公司绍兴振德新增的注册资本 13,706 万元人民币（占注册资本 93.20%），本次增资后，绍兴振德仍由公司 100%控股。报告期内香港新起点已实缴 13,706 万元，相关工商登记及商务、发改委批准备案手续已办理完毕。

(2) 重大的非股权投资

适用 不适用

1、2021 年 2 月 9 日召开公司第二届董事会第十五次会议，审议通过了《关于投资新型防护用品、手术通路类医疗器械生产基地及医用生物新材料研究院建设项目的议案》，董事会同意公司在浙江省绍兴滨海新区以公开竞买方式取得国有建设用地使用权（土地面积预计约 100 亩），投资建设新型防护用品、手术通路类医疗器械生产基地及医用生物新材料研究院建设项目，项目总投资合计约 65,000 万元。截至本报告披露日，该项目建设用地（土地面积：66,852 平方米）已通过公开竞买方式取得，土地价款为 4,513 万元，该项目尚在投资建设中。

2、2021 年 4 月 19 日，控股子公司浙江斯坦格运动护具科技有限公司以自有资金 547 万元竞得位于义乌市后宅街道义东高速以北、商城大道以东地块国有建设用地使用权（13,333.4 平方米）。经公司董事长批准，浙江斯坦格运动护具科技有限公司拟在上述地块投资建设医疗护具研发和产业化项目，项目总投资合计约 12,000 万元。截至本报告披露日，该项目尚在投资建设中。

3、公司于 2020 年 12 月 31 日召开第二届董事会第十三次会议，审议通过了《关于对外投资暨全资子公司医用绷带生产线搬迁扩产升级项目的议案》，同意公司全资子公司安徽振德投资建设医用绷带生产线搬迁扩产升级项目（以下简称“项目”）。项目原选址于安徽省淮南市经开区洛九路西侧、长宁路南侧地块，土地面积为 114,547.89 平方米，并由安徽振德于 2020 年 10 月竞得该地块的国有建设用地使用权（土地出让价款为 3,298.98 万元）。由于政府规划调整，上述地块已由淮南市政府部门按照原土地出让价款 3,298.98 万元收回。公司于 2021 年 9 月 28 日召开第二届董事会第二十一次会议，审议通过了《关于变更全资子公司医用绷带生产线搬迁扩产升级项目建设用地的议案》，同意对项目建设用地进行变更，并通过公开竞买的方式在安徽省淮南市经开区取得新的国有建设用地使用权（土地面积预计约 180 亩），投资建设“安徽振德医用绷带生产线搬迁扩产升级项目”，项目总投资 33,400 万元。2021 年，安徽振德已完成上述变更事项的相关手续。截至本报告披露日，该项目尚在投资建设中。

4、公司于 2020 年 12 月 31 日召开第二届董事会第十三次会议和 2021 年 1 月 22 日召开 2021 年第一次临时股东大会审议通过了《关于对外投资暨全资子公司手术感控生产线扩产建设项目的议案》，董事会同意公司全资子公司许昌正德医疗用品有限公司拟投资手术感控生产线扩产建设项目，项目总投资合计 84,500 万元。截至本报告披露日，该项目尚在投资建设中。

(3) 以公允价值计量的金融资产

√适用 □不适用

单位：元

项目名称	期初余额	期末余额	当期变动	对当期利润总额的影响金额
交易性金融资产	5,215,581.89		-5,215,581.89	-1,195,212.57
应收款项融资	4,120,500.42	15,943,205.85	11,822,705.43	
其他非流动金融资产	65,129,257.13	65,179,257.13	50,000.00	
交易性金融负债		25,113,642.32	25,113,642.32	-25,931,652.32

(五) 重大资产和股权出售

□适用 √不适用

(六) 主要控股参股公司分析

√适用 □不适用

(一) 主要控股子公司

1、绍兴振德医疗用品有限公司，注册资本 14,706 万元人民币，公司及子公司香港新起点合并持有其 100%股权，该公司经营范围：销售：第一类医疗器械、第二类医疗器械；销售：第三类医疗器械（凭有效许可证经营）、一次性使用卫生用品、日常防护用品、劳动防护用品、特殊劳动防护用品、消毒产品、化妆品、运动防护用品；货物进出口。

截至本报告期末，绍兴振德资产总额 69,615.18 万元，净资产 13,262.50 万元，本报告期实现营业收入 39,540.36 万元，净利润-1,720.00 万元。

2、许昌振德医用敷料有限公司，注册资本 33,000 万元人民币，公司持有其 100%股权，该公司经营范围：许可项目：卫生用品和一次性使用医疗用品生产；第二类医疗器械生产；医用口罩生产；医护人员防护用品生产（II类医疗器械）；货物进出口；技术进出口（依法须经批准的项目，经相关部门批准后方可开展经营活动，具体经营项目以相关部门批准文件或许可证件为准）一般项目：第一类医疗器械生产；医用包装材料制造；劳动防护用品生产；特种劳动防护用品生产；特种劳动防护用品销售；劳动防护用品销售；第二类医疗器械销售；面料纺织加工；面料印染加工；产业用纺织制成品生产；医护人员防护用品批发；医护人员防护用品零售；卫生用品和一次性使用医疗用品销售；医用口罩零售；医用口罩批发；医护人员防护用品生产（I类医疗器械）；第一类医疗器械销售。

截至本报告期末，许昌振德资产总额 173,905.44 万元，净资产 39,153.28 万元，本报告期实现营业收入 69,325.18 万元，净利润 2,246.33 万元。

3、许昌正德医疗用品有限公司，注册资本 16,000 万元人民币，公司持有其 100%股权，该公司经营范围：生产第 II 类医用卫生材料及辅料，销售自产产品（在《医疗器械生产企业许可证》规定的有效期内生产）；从事货物和技术进出口业务；房屋租赁。

截至本报告期末，许昌正德资产总额 159,854.12 万元，净资产 62,586.40 万元，本报告期实现营业收入 75,799.98 万元，净利润 1,043.08 万元。

4、振德医疗用品（香港）有限公司（ZHENDE MEDICAL (HK) CO., LIMITED），注册资本 100 万元人民币，公司持有其 100%股权，该公司业务性质：医疗器械，卫生及防护用品，化妆品及消毒用品，货物及设备进出口。

截至本报告期末，香港振德资产总额 32,103.27 万元，净资产 28,850.58 万元，本报告期实现营业收入 47,299.05 万元，净利润 5,260.01 万元。

(七) 公司控制的结构化主体情况

□适用 √不适用

五、其他披露事项

(一) 可能面对的风险

√适用 □不适用

1、体制改革和行业政策变动风险

公司属于医疗健康行业，产品与人体健康密切相关，因而受到我国相关部门的严格监管。近年来，随着国家医药卫生体制改革不断深化，分级诊疗、鼓励创新、进口替代等政策不断推陈出新，监管日趋严格，行业将迎来重大变革。公司如果不能及时适应行业政策的深刻变化，则可能导致生产经营受到一定的不利影响。

公司将密切关注和分析国家和行业政策情况，把握行业发展态势，通过不断提升经营管理水平、研发创新能力，持续加大市场投入和品牌建设力度，不断提升市场覆盖率和占有率。

2、产品质量风险

公司的产品属于直接接触伤口或者用于感染防护的医疗用品，其质量的安全性和稳定性对患者和医护人员的生命健康至关重要。公司已建立并将不断完善质量管理体系，制定并执行了严格的质量控制措施。但依然面临不可预见等因素带来的风险（如产品质量纠纷、诉讼、行政处罚等），会对本公司的经营能力及声誉造成不利影响。

公司将持续通过精益管理、自动化、信息化、数字化、智能化推进供应链体系和质量管理体系优化，提高公司质量控制能力，持续提供高品质产品。

3、市场风险

从国际市场来看，近年来受全球政治经济环境不确定、汇率波动以及国内人力成本上升等因素的影响，我国医用敷料行业整体出口增速放缓，出口企业之间的竞争加剧。长期来看，我国医用敷料出口企业还面临来自东南亚等地区劳动力成本较低国家的竞争。

在国内市场，我国医疗器械行业生产尚缺乏规模化、集约化，市场集中度较低，同一品种产品质量参差不齐，低水平重复生产现象严重，市场竞争激烈。同时，随着国家对医疗行业的愈发重视，鼓励创新和加速审批等利好政策不断出台，叠加居民消费升级需求，医疗产品行业的升级也势在必行，产业预计将逐渐向价值链的高端环节转移，在高端产品市场实现进口替代；随着国家医改推进和监管日趋严格，行业标准以及监管体系不断完善，对产品质量、成本和创新将提出更高的要求，行业将面临重大变革，集中度将快速提升。

此外，随着全球疫情防控形势、疫苗接种和防疫类防护产品市场产能情况的变化，后续防疫类防护产品市场供需情况存在不确定性。但近年来公司凭借出色的供应链能力、健康有序的价格管理体系和稳定可靠的产品质量获得了客户和消费者的进一步认可，公司销售渠道、品牌影响力和市场覆盖率均得到了大幅提升。同时，公司持续提升的供应链能力和研发创新能力，将不断为公司输出有竞争力的产品组合，为公司后续业务增长提供保障。同时，随着政府层面、医疗机构和全体民众防护意识、健康需求和基层医疗建设的加强，将对医疗器械市场特别是家用市场需求带来积极的作用。

4、汇率、原材料、海运价格波动风险

2021年以来，随着相关大宗商品价格上涨、全球运力供不应求，整体原材料和国际运输价格波动较大、价格高企，如后续未能得到改善，将对行业和企业运营带来风险。

随着公司国际业务规模快速增长，公司以美元等外币结算的销售规模不断上升。近年来，国际政治经济形式不确定因素增多，国家汇率市场化改革深入，人民币汇率波动较大，公司面临在外汇结算过程中的汇率波动风险。

公司一方面已与长期稳定的合作客户制定了合理的调价机制，当汇率、原材料等影响价格的关键因素发生大幅度波动时，各方将按照约定机制进行价格调整，但还是存在价格无法同步调整带来的风险。另一方面，公司积极应对，近年来以实际业务为基础，择机开展远期结售汇业务和原材料战略备库，规避和降低汇率和原材料价格波动对公司经营成果稳定性的风险。

2022年以来，运力供需关系和运输成本已有所改善，但较本轮国际运费上涨前还是处于相对高位。

5、募投项目实施风险

由于募投项目建成投产需要一定的周期，虽然公司前期对募集资金投资项目进行了专业审慎的可行性论证，但在项目实施过程中，仍存在因工程进度、工程质量、设备采购、投资成本发生变化而引发的风险；同时，国内外宏观经济形势的变化、医疗器械行业的发展趋势、市场竞争环

境的变化、新的替代产品的出现以及公司相应的营销能力等因素也会对项目的投资回报和预期收益产生影响。

(二) 其他披露事项

适用 不适用

第四节 公司治理

一、股东大会情况简介

会议届次	召开日期	决议刊登的指定网站的查询索引	决议刊登的披露日期	会议决议
2021 年年度股东大会	2022. 4. 19	www. sse. com. cn	2022. 4. 20	会议审议通过了《公司 2021 年度董事会工作报告》、《公司 2021 年度监事会工作报告》、《关于〈公司 2021 年度报告全文及其摘要〉的提案》、《公司 2021 年度独立董事述职报告》、《公司 2021 年度财务决算报告》、《关于公司 2021 年度利润分配方案》、《关于 2021 年度日常关联交易确认及 2022 年度日常关联交易预计的提案》、《关于公司开展远期外汇交易业务的提案》、《关于公司 2022 年度申请综合授信额度暨在授信额度内为子公司提供担保的提案》、《关于续聘会计师事务所的提案》、《关于购买董监高责任险的提案》等提案。

表决权恢复的优先股股东请求召开临时股东大会

适用 不适用

股东大会情况说明

适用 不适用

二、公司董事、监事、高级管理人员变动情况

适用 不适用

姓名	担任的职务	变动情形
王佳芬	董事	选举
倪崖	独立董事	选举
李生校	独立董事	选举
朱茶芬	独立董事	选举
金海萍	董事	离任
王佳芬	独立董事	离任
董勃	独立董事	离任
董望	独立董事	离任

公司董事、监事、高级管理人员变动的情况说明

√适用 □不适用

1、公司于 2022 年 7 月 13 日召开的第二届第二次职工代表大会选举顾奕萍为公司第三届监事会职工监事。

2、公司于 2022 年 7 月 25 日召开的 2022 年第一次临时股东大会选举鲁建国、沈振芳、徐大生、沈振东、张显涛、王佳芬、倪崖、李生校、朱茶芬为公司第三届董事会董事（其中倪崖、李生校和朱茶芬为独立董事）；选举胡修元、车浩召为公司第二届监事会监事。

3、公司于 2022 年 7 月 25 日召开的第三届董事会第一次会议，选举鲁建国为董事长、沈振芳为副董事长，同时聘任鲁建国为总经理，徐大生为常务副总经理，沈振东、胡俊武、韩承斌、龙江涛为副总经理，金海萍为财务负责人，季宝海为董事会秘书。

4、公司于 2022 年 7 月 25 日召开的第三届监事会第一次会议，选举胡修元为监事会主席。

三、利润分配或资本公积金转增预案

半年度拟定的利润分配预案、公积金转增股本预案

是否分配或转增	否
每 10 股送红股数（股）	0
每 10 股派息数(元)（含税）	0
每 10 股转增数（股）	0
利润分配或资本公积金转增预案的相关情况说明	
不适用	

四、公司股权激励计划、员工持股计划或其他员工激励措施的情况及其影响

(一) 相关股权激励事项已在临时公告披露且后续实施无进展或变化的

√适用 □不适用

事项概述	查询索引
振德医疗第一期员工持股计划	
公司于 2022 年 6 月 30 日召开第二届董事会第二十七次会议、第二届监事会第二十二次会议审议通过《关于公司第一期员工持股计划第一个解锁期解锁条件达成情况的议案》，独立董事已对该事项发表了明确同意的独立意见。	详见公司于 2022 年 7 月 1 日在上海证券交易所网站披露的相关公告。
振德医疗 2021 年股票期权激励计划	
公司于 2022 年 7 月 21 日召开第二届董事会第二十八次会议和第二届监事会第二十三次会议，审议通过了《关于调整公司 2021 年股票期权激励计划行权价格、激励对象名单、期权数量并注销部分股票期权的议案》及《关于公司 2021 年股票期权激励计划第一个行权期行权条件成就的议案》，独立董事发表了同意的独立意见，监事会发表了同意的核查意见。	详见公司于 2022 年 7 月 22 日在上海证券交易所网站披露的相关公告。

(二) 临时公告未披露或有后续进展的激励情况

股权激励情况

□适用 √不适用

其他说明

√适用 □不适用

公司于 2022 年 7 月 21 日召开第二届董事会第二十八次会议和第二届监事会第二十三次会议，审议通过了《关于调整公司 2021 年股票期权激励计划行权价格、激励对象名单、期权数量并注销部分股票期权的议案》及《关于公司 2021 年股票期权激励计划第一个行权期行权条件成就的议案》，董事会同意注销公司 2021 年股票期权激励计划已离职的 20 名激励对象的全部股票期权 11.8 万份

以及第一个行权期公司层面考核未能行权的股票期权 16.4816 万份和 2021 年度个人绩效考核为“C”（17 名）或“D”（1 名）激励对象的已获授但不得行权的股票期权 0.7808 万份，合计 29.0624 万份。同时，鉴于公司 2021 年年度权益分派已实施完毕，2021 年股票期权行权价格由 50.40 元/份调整为 49.80 元/份。董事会认为公司 2021 年股票期权激励计划第一个行权期行权条件已成就。综上，董事会同意公司 2021 年股票期权激励计划行权价格由 50.40 元/份调整为 49.80 元/份，激励对象人数由 226 人调整为 206 人，股票期权数量由 217.82 万份调整为 188.7576 万份，第一个行权期可行权人数 205 人，可行权数量 65.1456 万份。

2022 年 8 月 3 日，公司 2021 年股票期权激励计划调整行权价格、激励对象名单、期权数量并注销部分股票期权的相关手续已在中国证券登记结算有限责任公司上海分公司办理完成。

员工持股计划情况

适用 不适用

公司于 2022 年 6 月 30 日召开第二届董事会第二十七次会议和第二届监事会第二十二次会议，审议通过了《关于公司第一期员工持股计划第一个解锁期解锁条件达成情况的议案》，公司第一期员工持股计划第一个解锁期已于 2022 年 7 月 2 日届满。根据公司《第一期员工持股计划(草案)》以及《第一期员工持股计划管理办法》，公司第一期员工持股计划第一个解锁期解锁条件达成。经公司综合评估考核，本次员工持股计划公司层面 2021 年度解锁比例为 42.4974%，持有人中有 18 名持有人 2021 年度个人绩效考核结果为“C”，对应个人层面解锁系数为 80%；1 名持有人 2021 年度个人绩效考核结果为“D”，对应个人层面解锁系数为 0%。其余持有人个人 2021 年度绩效考核结果为“S”或“A”或“B”，对应个人层面解锁比例均为 100%。因此，根据公司《第一期员工持股计划（草案）》规定，本次员工持股计划持有人第一个解锁期合计可解锁 881,561 股，占公司目前总股本的 0.3880%。本解锁期因个人考核未能解锁的部分股份由员工股持股计划按原始出资额收回。

其他激励措施

适用 不适用

第五节 环境与社会责任

一、环境信息情况

(一) 属于环境保护部门公布的重点排污单位的公司及其主要子公司的环保情况说明

适用 不适用

(二) 重点排污单位之外的公司环保情况说明

适用 不适用

1. 因环境问题受到行政处罚的情况

适用 不适用

2. 参照重点排污单位披露其他环境信息

适用 不适用

报告期内，公司及子公司在生产经营过程中高度重视环境保护工作，严格遵守国家相关法律法规，大力倡导和推进绿色发展、循环发展、低碳发展的理念，推动形成绿色生产和生活方式。报告期内公司未出现环保违法违规情形，未受到环保部门处罚。

3. 未披露其他环境信息的原因

适用 不适用

(三) 报告期内披露环境信息内容的后续进展或变化情况的说明

适用 不适用

(四) 有利于保护生态、防治污染、履行环境责任的相关信息

适用 不适用

振德医疗坚定走绿色低碳高质量发展之路，公司及主要控股子公司均建立了 ISO 体系，公司能严格按照体系要求规范有序开展相关环境管理工作，大力推行节能减排，提升员工的环保意识，持续增加环保投入，不断完善节能和环保设施，倡导和推进绿色发展、循环发展、低碳发展的理念。

(五) 在报告期内为减少其碳排放所采取的措施及效果

适用 不适用

二、巩固拓展脱贫攻坚成果、乡村振兴等工作具体情况

适用 不适用

第六节 重要事项

一、承诺事项履行情况

(一) 公司实际控制人、股东、关联方、收购人以及公司等承诺相关方在报告期内或持续到报告期内的承诺事项

√适用 □不适用

承诺背景	承诺类型	承诺方	承诺内容	承诺时间及期限	是否有履行期限	是否及时严格履行	如未能及时履行应说明未完成履行的具体原因	如未能及时履行应说明下一步计划
与首次公开发行相关的承诺	股份限售	公司董事、监事、高级管理人员	限售期满后，在任职期间每年转让的股份不超过本人所直接或间接持有的振德医疗股份总数的百分之二十五，离职后六个月内，不转让本人直接或间接持有的振德医疗股份。	长期	否	是	不适用	不适用
与首次公开发行相关的承诺	股份限售	实际控制人鲁建国、沈振芳；控股股东浙江振德；公司董事、监事、高级管理人员	在锁定期届满后 2 年内，本人/本公司直接或间接减持振德医疗股票的，减持价格不低于发行价。若振德医疗在本次发行并上市后派息、送股、资本公积转增股本等除权除息事项的，应对发行价进行相应除权除息的处理。	锁定期满 2 年内	是	是	不适用	不适用
与首次公开发行相关的承诺	其他	发行上市前全体股东	本人/本公司/本企业违反上述承诺直接或间接减持发行人股份的，违反上述承诺部分的减持所得归发行人所有，并在获得收入的五个工作日内将前述收入支付给发行人指定账户。本人/本公司/本企业将在发行人的股东大会及中国证监会指定报刊上公开说明未履行承诺的具体原因，并向发行人其他股东和社会公众投资者道歉。同时本人/本公司/本企业持有的发行人股票的锁定期自动延长六个月。如果因未履行上述承诺事项给发行人或者其投资者造成损失的，本人/本公司/本企业将向发行人	长期	否	是	不适用	不适用

			或者其他投资者依法承担赔偿责任。同时本人/本公司/本企业自愿接受中国证监会和上海证券交易所届时有效的规范性文件对本公司予以处罚。					
与首次公开发行相关的承诺	其他	公司董事、监事、高级管理人员	本人不得因在发行人的职务变更、离职等原因，而放弃履行相关承诺。	长期	否	是	不适用	不适用
与首次公开发行相关的承诺	股份限售	浙江振德、沈振芳	在锁定期满后，本公司/本人将审慎制定发行人股票的减持计划，按照相关计划逐步进行减持，每年减持数量不超过上年末发行人总股本的5%。在锁定期满后两年内，若本公司/本人所持发行人股票进行减持，减持行为将通过竞价交易、大宗交易、协议转让等合法方式进行，本公司/本人将至少提前三个交易日通知发行人公告本次减持的数量、减持价格区间、减持时间区间等。若本公司/本人违反上述声明，本公司/本人将在发行人股东大会及中国证监会指定报刊上公开说明未履行的具体原因并向股东和社会公众投资者道歉，并将在符合法律、法规及规范性文件规定的情况下10个交易日内购回违规卖出的股票，且自购回完成之日起自动延长持有股份的锁定期3个月；如果因未履行上述公开声明事项而获得收益的，所得的收益归发行人所有。	长期	否	是	不适用	不适用
与首次公开发行相关的承诺	其他	公司董事、高级管理人员	1、本人承诺不得无偿或以不公平条件向其他单位或者个人输送利益，也不得采用其他方式损害公司利益。2、本人承诺对本人的职务消费行为进行约束。3、本人承诺不得动用公司资产从事与本人履行职责无关的投资、消费活动。4、本人承诺全力支持董事会或薪酬与考核委员会制订薪酬制度时，应与公司填补回报措施的执行情况相挂钩，并在审议相关议案时投赞成票（若有投票权）。5、本人承诺全力支持拟公布的公司股权激励行权条件与公司填补回报措施的执行情况相挂钩的董事会和股东大会会议议案，并愿意投票赞成（若有投票权）该等议案。6、本人承诺切实履行公司制定的有关填补回报措施以及本人对此作出的任何有关填补回报措施的承诺，若本人违反该等承诺并给公司或者投资者造成损失的，本人愿意依法承担对公司或者投资者的补偿责任。作为填补回报措施相关责任主体之一，本人若违反上述承诺或拒不履行上述承诺，本人同意按照中国证监会和上海证券交易所等证券监管机构制定或发布的有关规定、规则，对本人作出处罚或采取相关管理措施。	长期	否	是	不适用	不适用

与首次公开发行人相关的承诺	其他	公司	上市后，本公司将严格履行上市前所作出的各项承诺，若本公司所作承诺未能履行或确已无法履行或无法按期履行的，本公司将采取以下措施：1、在股东大会及中国证监会指定的信息披露媒体上及时、充分披露本公司承诺未能履行、无法履行或无法按期履行的具体原因，并向股东和社会公众投资者道歉；2、向投资者提出补充承诺或替代承诺，以尽可能保护投资者的权益；3、如果因未履行承诺事项，致使投资者在证券交易中遭受损失的，本公司将依法向投资者赔偿相关损失。在中国证监会认定公司招股说明书存在虚假记载、误导性陈述或者重大遗漏后5个工作日内，公司将启动赔偿投资者损失的相关工作。投资者损失根据与投资者协商确定的金额，或者依据中国证监会认定的方式或金额确定。	长期	否	是	不适用	不适用
与首次公开发行人相关的承诺	其他	实际控制人鲁建国、沈振芳；控股股东浙江振德	公司上市后，本人/本公司将严格履行公司上市前所做出的各项承诺，并自愿接受如下约束措施：1、如果未履行承诺事项，本人/本公司将在股东大会及中国证监会指定的信息披露媒体上及时、充分披露本公司承诺未能履行、无法履行或无法按期履行的具体原因，并向股东和社会公众投资者道歉；2、如因未履行承诺事项而获得收益的，本人/本公司所获收益归振德医疗所有，并在获得收益的5个工作日内将所获收益支付给振德医疗指定账户；3、如因未履行承诺事项给振德医疗或者其他投资者造成损失的，本人/本公司将向受损失者依法承担赔偿责任；4、如果未履行承诺事项，在履行完毕前述赔偿责任之前，本人/本公司不得转让振德医疗股份（因继承、被强制执行、公司重组、为履行保护投资者利益承诺等必须转股的情形除外）；未履行承诺事项的期间内，归属于本人/本公司的当年振德医疗现金分红收益归振德医疗所有，且本人/本公司不得否决该期间内有关振德医疗分红的议案；5、在本人/本公司作为实际控制人/控股股东期间，振德医疗若未履行承诺事项给投资者造成损失的，以及振德医疗董事、高级管理人员未履行承诺事项给投资者造成损失的，本人/本公司承诺依法承担连带赔偿责任。	长期	否	是	不适用	不适用
与首次公开发行人相关的承诺	其他	公司董事、监事、高级管理人员	本人承诺，将严格履行公司上市前所做的承诺事项，同时承诺接受未能履行承诺时的约束措施，承诺如下：1、如果未履行承诺事项，本人将在股东大会及中国证监会指定的信息披露媒体上及时、充分披露本人承诺未能履行、无法履行或无法按期履行的具体原因，并向股东和社会公	长期	否	是	不适用	不适用

			众投资者道歉；2、如果未履行承诺事项，本人将在前述事项发生之日起10个交易日内，停止领取薪酬，同时本人持有的公司股份（若有）不得转让（因继承、被强制执行、公司重组、为履行保护投资者利益承诺等必须转股的情形除外），该期间内归属于本人的当年公司现金分红收益（若有）归公司所有，直至本人履行完成相关承诺事项；3、本人因未履行承诺事项所获收益归公司所有，并在获得收益的5个工作日内将所获收益支付给公司指定账户；4、如果因本人未履行承诺事项给公司或者投资者造成损失的，本人将向公司或者投资者依法承担赔偿责任；5、上述承诺不因本人在振德医疗的职务调整或离职而发生变化。					
与首次公开发行相关的承诺	其他	实际控制人鲁建国、沈振芳；控股股东浙江振德	若公司（包括其前身）及其控股子公司、分公司因其自设立之日起的存续期间存在任何漏缴、未缴或迟缴社会保险费和住房公积金等瑕疵缴纳行为而导致任何费用支出、经济赔偿或其他经济损失，则由本公司/本人无条件全额承担赔偿责任，或在公司及其控股子公司、分公司必须先支付该等费用的情况下，及时向公司及其控股子公司、分公司给予全额补偿，以保证不因上述社保费用和住房公积金的瑕疵缴纳行为致使公司及其控股子公司、分公司和公司上市后的公众股东遭受任何损失。	长期	否	是	不适用	不适用
	解决同业竞争	实际控制人鲁建国、沈振芳；控股股东浙江振德	1、本公司/本人控制的公司或其他组织中，目前不存在从事与发行人和控股子公司相同或相似的业务，不存在同业竞争。2、本公司/本人控制的公司或其他组织将不在中国境内外以任何形式从事与发行人和控股子公司现有相同或相似业务，包括不在中国境内外投资、收购、兼并与发行人和控股子公司现有主要业务有直接竞争的公司或者其他经济组织。3、若发行人和控股子公司今后从事新的业务领域，则本公司/本人控制的公司或其他组织将不在中国境内外以任何形式从事与发行人和控股子公司新的业务领域有直接竞争的业务活动，包括在中国境内外投资、收购、兼并与发行人和控股子公司今后从事的新业务有直接竞争的公司或者其他经济组织。4、如若本公司/本人控制的法人出现与发行人和控股子公司有直接竞争的经营业务情况时，发行人和控股子公司有权以优先收购或委托经营的方式将相竞争的业务集中到发行人和控股子公司经营。5、本公司/本人承诺不以发行人控股股东/实际控制人的地位谋求不正当利益，进而损害发行人和控股子公司其他股东的权益。如本公司/本人及控制的公司或其他组织违反上述承诺而导致发行人及其	长期	否	是	不适用	不适用

			控股子公司的权益受到损害的，本公司/本人同意向发行人及其控股子公司承担相应的损害赔偿责任。					
解决关联交易	实际控制人鲁建国、沈振芳；控股股东浙江振德；公司董事、监事、高级管理人员		(1) 本企业/本人将尽可能的避免和减少本企业/本人或控制的其他企业与股份公司之间的关联交易。(2) 对于无法避免或者因合理原因而发生的关联交易，本企业/本人及控制的其他企业将根据有关法律、法规和规范性文件以及股份公司章程的规定，遵循平等、自愿、等价和有偿的一般商业原则，履行法定程序与股份公司签订关联交易协议，并确保关联交易的价格公允，以维护股份公司及其股东（特别是中小股东）的利益。(3) 本企业/本人保证不利用在股份公司中的地位 and 影响，通过关联交易损害股份公司及其他股东的合法权益。本企业/本人或控制的其他企业保证不利用本企业/本人在股份公司中的地位 and 影响，违规占用或转移公司的资金、资产及其他资源，或要求股份公司违规提供担保。(4) 如本企业/本人违反承诺与股份公司进行关联交易，则交易所得归股份公司所有；给股份公司造成损失的，本企业/本人或控制的其他企业予以赔偿。	长期	否	是	不适用	不适用
与再融资相关的承诺	其他	控股股东浙江振德及实际控制人鲁建国和沈振芳夫妇	(1) 不越权干预公司经营管理活动，不侵占公司利益，切实履行对公司填补回报的相关措施。(2) 作为填补回报措施相关责任主体之一，本公司/本人若违反上述承诺或拒不履行上述承诺，本公司/本人同意中国证监会和上海证券交易所等证券监管机构按其制定或发布的有关规定、规则，对本公司/本人作出处罚或采取相关监管措施。	长期	否	是	不适用	不适用
与股权激励相关的承诺	其他	公司	公司承诺不为激励对象依 2021 年股票期权激励计划有关股票期权行权提供贷款以及其他任何形式的财务资助，包括为其贷款提供担保。	股权激励存续期间	是	是	不适用	不适用
其他承诺	盈利预测及补偿	洪庄明、金萍萍	经公司董事长批准，公司于 2020 年 7 月 28 日与斯坦格、洪庄明、金志坚、金萍萍签署了《关于浙江斯坦格运动护具科技股份有限公司之增资及股权转让协议》，公司以现金 3,000 万元认购了斯坦格新增的 315 万元注册资本，并在增资完成后以现金合计 4,500 万元收购了金志坚持有的斯坦格 100 万元注册资本和洪庄明持有的斯坦格 374 万元注册资本，合计持有 60% 的股权。同时，洪庄明、金萍萍对斯坦格 2020 年、2021、2022 年度合计实现的归属于母公司所有者的扣除非经常性损益的净利润（以下简称净利润）进行了业绩承诺，具体如下：斯坦格 2020 年度	2020、2021、2022 年度	是	是	不适用	不适用

			<p>至 2022 年度三年合计净利润不低于 4800 万元。经公司确认的具有证券业务资格的会计师事务所对斯坦格进行审计，如斯坦格 2020 年度至 2022 年度三年合计净利润未达到承诺净利润数，则洪庄明、金萍萍按照以下约定向公司进行补偿：补偿金额的计算方式：业绩承诺期内，业绩补偿方应补偿金额的具体计算公式如下：应补偿额度=（标的公司累计承诺净利润数-标的公司累计实现净利润数）÷标的公司业绩承诺期内累计承诺净利润总和×7500 万元。业绩补偿的方式：业绩补偿方以现金方式补偿，且洪庄明以其持有的斯坦格 40%的股权及洪庄明、金萍萍拥有的所有资产（包括但不限于公司股权、房产、存款、投资等）对业绩补偿方的补偿责任提供担保。业绩补偿的支付时间：根据斯坦格审计报告/鉴证报告，如果斯坦格在业绩承诺期间内累计实现净利润未达到累计承诺净利润，则振德医疗应在斯坦格 2022 年度的审计报告/鉴证报告出具之日起十（10）个工作日内，以书面方式通知业绩补偿方上述事实。业绩补偿方应在收到通知之日起十（10）个工作日内向振德医疗全额支付补偿款。</p>					
--	--	--	---	--	--	--	--	--

二、报告期内控股股东及其他关联方非经营性占用资金情况

适用 不适用

三、违规担保情况

适用 不适用

四、半年报审计情况

□适用 √不适用

五、上年年度报告非标准审计意见涉及事项的变化及处理情况

□适用 √不适用

六、破产重整相关事项

□适用 √不适用

七、重大诉讼、仲裁事项

□本报告期公司有重大诉讼、仲裁事项 √本报告期公司无重大诉讼、仲裁事项

八、上市公司及其董事、监事、高级管理人员、控股股东、实际控制人涉嫌违法违规、受到处罚及整改情况

□适用 √不适用

九、报告期内公司及其控股股东、实际控制人诚信状况的说明

√适用 □不适用

报告期内公司及控股股东、实际控制人不存在未履行法院生效判决、所负数额较大的债务到期未清偿等情况。

十、重大关联交易**(一) 与日常经营相关的关联交易****1、已在临时公告披露且后续实施无进展或变化的事项**

□适用 √不适用

2、已在临时公告披露，但有后续实施的进展或变化的事项

√适用 □不适用

2022年3月28日，公司召开第二届董事会第二十四次会议审议通过了《关于2021年度日常关联交易确认及2022年度日常关联交易预计的议案》，并经公司2021年年度股东大会审议通过（详见公司2022年3月30日和4月20日在上海证券交易所网站(www.sse.com.cn)披露的公告）。报告期内，公司严格按照股东大会授权和审批流程执行，详见下表：

关联交易方	关联交易类型	关联交易内容	关联交易定价原则	2022年预计金额（万元）	2022年半年度实际发生额（万元）
鄱陵振德生物质能源热电有限公司	向关联方采购商品	蒸汽、电力	市场价格	4,600	1,539.96
鄱陵祥发包装印刷有限公司	向关联方采购商品	购买商品	市场价格	4,200	2,660.28
Multigate Medical Products Pty Ltd	向关联方销售产品	销售商品	市场价格	20,000	2,292.07
合计				28,800	6,492.31

3、 临时公告未披露的事项

适用 不适用

(二) 资产收购或股权收购、出售发生的关联交易

1、 已在临时公告披露且后续实施无进展或变化的事项

适用 不适用

2、 已在临时公告披露，但有后续实施的进展或变化的事项

适用 不适用

3、 临时公告未披露的事项

适用 不适用

4、 涉及业绩约定的，应当披露报告期内的业绩实现情况

适用 不适用

(三) 共同对外投资的重大关联交易

1、 已在临时公告披露且后续实施无进展或变化的事项

适用 不适用

2、 已在临时公告披露，但有后续实施的进展或变化的事项

适用 不适用

3、 临时公告未披露的事项

适用 不适用

(四) 关联债权债务往来

1、 已在临时公告披露且后续实施无进展或变化的事项

适用 不适用

2、 已在临时公告披露，但有后续实施的进展或变化的事项

适用 不适用

3、 临时公告未披露的事项

适用 不适用

(五) 公司与存在关联关系的财务公司、公司控股财务公司与关联方之间的金融业务

适用 不适用

(六) 其他重大关联交易

适用 不适用

(七) 其他

适用 不适用

十一、重大合同及其履行情况

1 托管、承包、租赁事项

√适用 □不适用

(1) 托管情况

□适用 √不适用

(2) 承包情况

□适用 √不适用

(3) 租赁情况

√适用 □不适用

单位：元 币种：人民币

出租方名称	租赁方名称	租赁资产情况	租赁资产涉及金额	租赁起始日	租赁终止日	租赁收益	租赁收益确定依据	租赁收益对公司影响	是否关联交易	关联关系
埃塞俄比亚工业园区开发公司	振德埃塞俄比亚医疗用品有限公司	注 1	注 2	2020/11/18	2060/11/17	-	-	-	否	

租赁情况说明

注 1、租赁地块面积：108,000 平方米已开发土地；土地坐落：埃塞俄比亚首都亚的斯亚贝巴-克林图工业园区内；土地用途：计划用于投资建设埃塞振德伤口护理产品、手术感控产品及其他一次性医用耗材等医疗用品生产建设项目；租赁期限：40 年，自租赁地块交接之日起。

注 2、租赁费用及支付方式：

(1) 土地租赁费及支付方式：每平方米年租金为 4.88 美元，本次租赁地块 40 年合计总租赁费为 2,108.16 万美元。承租人应在《工业园区开发用地转租协议》签署之日起 30 日内支付总租赁费用的 10%即 210.82 万美元，本协议签署之日次年起的租赁期内每年支付租赁费用 48.65 万美元。

(2) 本次租赁其他相关费用：承租人须在《工业园区开发用地转租协议》签署之日起 15 日内，一次性支付出租人与本次租赁相关其他费用 108,000 埃塞俄比亚比尔（约合 2800 美元）。

2 报告期内履行的及尚未履行完毕的重大担保情况

√适用 □不适用

单位：万元币种：人民币

公司对外担保情况（不包括对子公司的担保）																
担保方	担保方与上市公司的关系	被担保方	担保金额	担保发生日期(协议签署日)	担保起始日	担保到期日	担保类型	主债务情况	担保物(如有)	担保是否已经履行完毕	担保是否逾期	担保逾期金额	反担保情况	是否为关联方担保	关联关系	
无																
报告期内担保发生额合计（不包括对子公司的担保）																-
报告期末担保余额合计（A）（不包括对子公司的担保）																-
公司对子公司的担保情况																
报告期内对子公司担保发生额合计																-
报告期末对子公司担保余额合计（B）																14,500
公司担保总额情况（包括对子公司的担保）																
担保总额（A+B）																14,500
担保总额占公司净资产的比例（%）																3.30
其中：																
为股东、实际控制人及其关联方提供担保的金额（C）																-
直接或间接为资产负债率超过70%的被担保对象提供的债务担保金额（D）																-
担保总额超过净资产50%部分的金额（E）																-
上述三项担保金额合计（C+D+E）																-
未到期担保可能承担连带清偿责任说明							详见担保情况说明									
担保情况说明							经公司2020年度股东大会批准，公司全资子公司新疆振德因经营发展需要，于2021年6月向中国进出口银行申请贷款14,500万元（期限24个月），公司于2021年6月与中国进出口银行签署《保证合同》，为新疆振德上述贷款提供连带责任保证，保证期间为上述借款期限届满之日起两年，担保范围为上述贷款本金、利息、违约金、损害赔偿金、债									

	权人实现债权的费用以及新疆振德应支付的其他款项。截至本报告期末，上述贷款本金余额为14,500万元。
--	--

3 其他重大合同

适用 不适用

十二、其他重大事项的说明

适用 不适用

公司 2021 年第三次临时股东大会和第二届董事会第二十一次会议审议通过了公司 2021 年度非公开发行股票相关议案，本次非公开发行股票的定价基准日为 2021 年 9 月 29 日（第二届董事会第二十一次会议决议公告日），股票发行价格为 25.48 元/股，发行数量不超过 39,246,466 股，认购人为鲁建国、浙江振德控股有限公司、许昌振德园林绿化工程有限公司。2021 年年度权益分派实施后，本次非公开发行股票的发行价格由 25.48 元/股调整为 24.88 元/股。

2022 年 7 月 25 日，中国证券监督管理委员会审核通过公司非公开发行股票的申请，并于 2022 年 8 月 8 日批复，核准公司自核准发行之日起 12 个月内非公开发行不超过 39,246,466 股新股。

截至本报告披露日，公司非公开发行股票事项尚未发行。

第七节 股份变动及股东情况

一、股本变动情况

（一）股份变动情况表

1、股份变动情况表

报告期内，公司股份总数及股本结构未发生变化。

2、股份变动情况说明

适用 不适用

3、报告期后到半年报披露日期间发生股份变动对每股收益、每股净资产等财务指标的影响（如有）

适用 不适用

4、公司认为必要或证券监管机构要求披露的其他内容

适用 不适用

公司 2021 年第三次临时股东大会和第二届董事会第二十一次会议审议通过了公司 2021 年度非公开发行股票相关议案，本次非公开发行股票的定价基准日为 2021 年 9 月 29 日（第二届董事会第二十一次会议决议公告日），股票发行价格为 25.48 元/股，发行数量不超过 39,246,466 股，认购人为鲁建国、浙江振德控股有限公司、许昌振德园林绿化工程有限公司。2021 年年度权益分派实施后，本次非公开发行股票的发行价格由 25.48 元/股调整为 24.88 元/股。

2022 年 7 月 25 日，中国证券监督管理委员会审核通过公司非公开发行股票的申请，并于 2022 年 8 月 8 日批复，核准公司自核准发行之日起 12 个月内非公开发行不超过 39,246,466 股新股。

截至本报告披露日，公司非公开发行股票事项尚未发行。

（二）限售股份变动情况

适用 不适用

二、股东情况

(一) 股东总数:

截至报告期末普通股股东总数(户)	24,198
截至报告期末表决权恢复的优先股股东总数(户)	0

(二) 截至报告期末前十名股东、前十名流通股股东(或无限售条件股东)持股情况表

单位:股

前十名股东持股情况							
股东名称 (全称)	报告期内增 减	期末持股数 量	比例 (%)	持有有限 售条件股 份数量	质押、标记 或冻结情况		股东性 质
					股份 状态	数 量	
浙江振德控股有限公司	0	109,191,600	48.06	0	无	0	境内非 国有法 人
沈振芳	0	9,310,000	4.10	0	无	0	境内自 然人
中国工商银行股份有限 公司—海富通改革驱动 灵活配置混合型证券投 资基金	3,518,900	3,518,900	1.55	0	无	0	其他
泰康人寿保险有限责任 公司—投连—行业配置	2,594,205	3,436,805	1.51	0	无	0	其他
通用技术集团投资管理 有限公司	1,827,440	2,370,940	1.04	0	无	0	其他
泰康人寿保险有限责任 公司—分红—个人分红 —019L—FH002 沪	1,786,200	2,223,300	0.98	0	无	0	其他
中国工商银行股份有限 公司—中欧医疗健康混 合型证券投资基金	-804,900	2,167,622	0.95	0	无	0	其他
南京银行股份有限公司 —博时优质鑫选一年持 有期混合型证券投资基金	1,620,400	2,107,500	0.93	0	无	0	其他
振德医疗用品股份有限 公司—第一期员工持股 计划	0	2,100,000	0.92	0	无	0	其他
姜张钿	19,300	1,900,900	0.84	0	无	0	境内自 然人
前十名无限售条件股东持股情况							
股东名称	持有无限售条件 流通股的数量	股份种类及数量					
		种类	数量				
浙江振德控股有限公司	109,191,600	人民币普通股	109,191,600				
沈振芳	9,310,000	人民币普通股	9,310,000				
中国工商银行股份有限 公司—海富通改 革驱动灵活配置混合型证券投资基金	3,518,900	人民币普通股	3,518,900				

泰康人寿保险有限责任公司—投连—行业配置	3,436,805	人民币普通股	3,436,805
通用技术集团投资管理有限公司	2,370,940	人民币普通股	2,370,940
泰康人寿保险有限责任公司—分红—个人分红—019L—FH002沪	2,223,300	人民币普通股	2,223,300
中国工商银行股份有限公司—中欧医疗健康混合型证券投资基金	2,167,622	人民币普通股	2,167,622
南京银行股份有限公司—博时优质鑫选一年持有期混合型证券投资基金	2,107,500	人民币普通股	2,107,500
振德医疗用品股份有限公司—第一期员工持股计划	2,100,000	人民币普通股	2,100,000
娄张钿	1,900,900	人民币普通股	1,900,900
前十名股东中回购专户情况说明	不适用		
上述股东委托表决权、受托表决权、放弃表决权的说明	不适用		
上述股东关联关系或一致行动的说明	上述股东中，浙江振德为公司控股股东，截至报告期末，鲁建国持有浙江振德84.925%的股权，与沈振芳系夫妻关系，两人为公司实际控制人。除上述关系外，公司未知上述股东间是否存在关联关系或属于《上市公司收购管理办法》中规定的一致行动人。		
表决权恢复的优先股股东及持股数量的说明	不适用		

前十名有限售条件股东持股数量及限售条件

适用 不适用

(三) 战略投资者或一般法人因配售新股成为前十名股东

适用 不适用

三、董事、监事和高级管理人员情况

(一) 现任及报告期内离任董事、监事和高级管理人员持股变动情况

适用 不适用

单位：股

姓名	职务	期初持股数	期末持股数	报告期内股份增减变动量	增减变动原因
王佳芬	董事	0	500	500	增持

其它情况说明

适用 不适用

(二) 董事、监事、高级管理人员报告期内被授予的股权激励情况

适用 不适用

(三) 其他说明

适用 不适用

四、控股股东或实际控制人变更情况

适用 不适用

第八节 优先股相关情况

适用 不适用

第九节 债券相关情况

一、企业债券、公司债券和非金融企业债务融资工具

适用 不适用

二、可转换公司债券情况

适用 不适用

第十节 财务报告

一、 审计报告

□适用 √不适用

二、 财务报表

合并资产负债表

2022 年 6 月 30 日

编制单位：振德医疗用品股份有限公司

单位：元币种：人民币

项目	附注	期末余额	期初余额
流动资产：			
货币资金	七、1	1,291,264,272.50	1,358,305,726.78
结算备付金			
拆出资金			
交易性金融资产	七、2		5,215,581.89
衍生金融资产			
应收票据			
应收账款	七、5	761,598,024.71	690,396,879.50
应收款项融资	七、6	15,943,205.85	4,120,500.42
预付款项	七、7	147,188,966.00	190,827,162.10
应收保费			
应收分保账款			
应收分保合同准备金			
其他应收款	七、8	39,889,500.55	38,502,402.67
其中：应收利息			
应收股利			
买入返售金融资产			
存货	七、9	1,233,013,114.70	833,497,402.83
合同资产			
持有待售资产			
一年内到期的非流动资产			
其他流动资产	七、13	110,993,227.03	74,725,617.93
流动资产合计		3,599,890,311.34	3,195,591,274.12
非流动资产：			
发放贷款和垫款			
债权投资			
其他债权投资			
长期应收款			
长期股权投资	七、17	20,110,488.37	19,697,691.54
其他权益工具投资			
其他非流动金融资产	七、19	65,179,257.13	65,129,257.13
投资性房地产			
固定资产	七、21	1,690,629,509.38	1,613,036,778.01
在建工程	七、22	727,789,408.50	514,073,941.55
生产性生物资产			
油气资产			

使用权资产	七、25	47,709,218.06	50,502,857.92
无形资产	七、26	496,110,657.18	444,815,651.29
开发支出			
商誉	七、28	398,520,438.49	398,520,438.49
长期待摊费用	七、29	3,323,049.44	3,924,622.19
递延所得税资产	七、30	59,461,460.67	56,031,274.72
其他非流动资产	七、31	17,022,529.78	60,352,903.55
非流动资产合计		3,525,856,017.00	3,226,085,416.39
资产总计		7,125,746,328.34	6,421,676,690.51
流动负债：			
短期借款	七、32	904,879,124.47	660,725,916.67
向中央银行借款			
拆入资金			
交易性金融负债	七、33	25,113,642.32	
衍生金融负债			
应付票据	七、35	33,500,895.49	20,000,000.00
应付账款	七、36	617,259,291.73	604,306,467.48
预收款项			
合同负债	七、38	62,094,503.13	47,843,004.43
卖出回购金融资产款			
吸收存款及同业存放			
代理买卖证券款			
代理承销证券款			
应付职工薪酬	七、39	126,658,155.47	106,206,710.06
应交税费	七、40	39,958,979.29	30,148,455.20
其他应付款	七、41	143,938,893.47	119,143,335.51
其中：应付利息			
应付股利			
应付手续费及佣金			
应付分保账款			
持有待售负债			
一年内到期的非流动负债	七、43	5,495,899.21	9,747,401.37
其他流动负债	七、44	7,833,350.91	4,481,313.35
流动负债合计		1,966,732,735.49	1,602,602,604.07
非流动负债：			
保险合同准备金			
长期借款	七、45	525,505,138.89	145,155,069.44
应付债券			
其中：优先股			
永续债			
租赁负债	七、47	34,295,868.48	32,732,604.18
长期应付款			
长期应付职工薪酬			
预计负债			
递延收益	七、51	177,789,388.82	173,902,219.47
递延所得税负债	七、52	28,004,926.26	27,684,243.60
其他非流动负债			
非流动负债合计		765,595,322.45	379,474,136.69

负债合计		2,732,328,057.94	1,982,076,740.76
所有者权益（或股东权益）：			
实收资本（或股本）	七、53	227,204,736.00	227,204,736.00
其他权益工具			
其中：优先股			
永续债			
资本公积	七、55	909,319,263.39	895,614,328.69
减：库存股	七、56	52,500,000.00	52,500,000.00
其他综合收益	七、57	-29,840,644.44	-12,420,607.70
专项储备			
盈余公积	七、59	132,429,366.36	132,429,366.36
一般风险准备			
未分配利润	七、60	3,011,664,181.66	2,876,412,869.83
归属于母公司所有者权益（或股东权益）合计		4,198,276,902.97	4,066,740,693.18
少数股东权益		195,141,367.43	372,859,256.57
所有者权益（或股东权益）合计		4,393,418,270.40	4,439,599,949.75
负债和所有者权益（或股东权益）总计		7,125,746,328.34	6,421,676,690.51

公司负责人：鲁建国

主管会计工作负责人：金海萍

会计机构负责人：马淑燕

母公司资产负债表

2022年6月30日

编制单位：振德医疗用品股份有限公司

单位：元币种：人民币

项目	附注	期末余额	期初余额
流动资产：			
货币资金		348,007,513.92	340,524,434.45
交易性金融资产			
衍生金融资产			
应收票据			
应收账款	十七、1	500,873,185.77	416,088,306.98
应收款项融资		15,143,205.85	3,283,470.42
预付款项		1,413,440,303.59	1,069,420,984.04
其他应收款	十七、2	60,490,766.25	92,140,565.43
其中：应收利息			
应收股利			
存货		366,782,478.26	187,263,627.80
合同资产			
持有待售资产			
一年内到期的非流动资产			
其他流动资产		10,716,059.22	5,425,904.44
流动资产合计		2,715,453,512.86	2,114,147,293.56
非流动资产：			
债权投资			
其他债权投资			
长期应收款			

长期股权投资	十七、3	1,035,387,683.99	1,018,861,391.18
其他权益工具投资			
其他非流动金融资产		62,950,000.00	62,900,000.00
投资性房地产			
固定资产		559,563,571.25	577,163,265.64
在建工程		66,712,986.43	18,793,676.34
生产性生物资产			
油气资产			
使用权资产		3,002,294.73	5,048,535.01
无形资产		149,890,648.58	93,320,979.54
开发支出			
商誉			
长期待摊费用		1,490,462.63	1,828,905.06
递延所得税资产		10,989,421.84	10,476,316.90
其他非流动资产		5,221,238.76	58,703,541.75
非流动资产合计		1,895,208,308.21	1,847,096,611.42
资产总计		4,610,661,821.07	3,961,243,904.98
流动负债：			
短期借款		780,757,916.66	630,693,000.00
交易性金融负债			
衍生金融负债			
应付票据			
应付账款		264,997,805.73	133,331,140.42
预收款项			
合同负债		56,206,063.00	31,568,482.49
应付职工薪酬		50,929,994.56	33,758,968.97
应交税费		14,333,948.16	8,188,001.23
其他应付款		311,130,249.49	502,335,918.68
其中：应付利息			
应付股利			
持有待售负债			
一年内到期的非流动负债		1,179,547.50	4,117,874.34
其他流动负债		7,306,787.85	3,868,224.11
流动负债合计		1,486,842,312.95	1,347,861,610.24
非流动负债：			
长期借款		380,364,166.67	
应付债券			
其中：优先股			
永续债			
租赁负债			90,017.00
长期应付款			
长期应付职工薪酬			
预计负债			
递延收益		24,821,667.57	23,256,803.50
递延所得税负债		6,391,023.81	6,534,698.52
其他非流动负债			
非流动负债合计		411,576,858.05	29,881,519.02
负债合计		1,898,419,171.00	1,377,743,129.26

所有者权益（或股东权益）：			
实收资本（或股本）		227,204,736.00	227,204,736.00
其他权益工具			
其中：优先股			
永续债			
资本公积		972,658,165.10	958,642,319.10
减：库存股		52,500,000.00	52,500,000.00
其他综合收益			
专项储备			
盈余公积		132,429,366.36	132,429,366.36
未分配利润		1,432,450,382.61	1,317,724,354.26
所有者权益（或股东权益）合计		2,712,242,650.07	2,583,500,775.72
负债和所有者权益（或股东权益）总计		4,610,661,821.07	3,961,243,904.98

公司负责人：鲁建国

主管会计工作负责人：金海萍

会计机构负责人：马淑燕

合并利润表

2022 年 1—6 月

单位：元币种：人民币

项目	附注	2022 年半年度	2021 年半年度
一、营业总收入		2,767,031,431.20	2,912,105,568.85
其中：营业收入	七、61	2,767,031,431.20	2,912,105,568.85
利息收入			
已赚保费			
手续费及佣金收入			
二、营业总成本		2,426,856,743.64	2,409,736,004.44
其中：营业成本	七、61	1,846,043,044.40	1,881,445,692.22
利息支出			
手续费及佣金支出			
退保金			
赔付支出净额			
提取保险责任准备金净额			
保单红利支出			
分保费用			
税金及附加	七、62	19,757,026.58	25,653,530.32
销售费用	七、63	214,806,572.86	208,700,146.70
管理费用	七、64	241,489,569.71	213,755,776.85
研发费用	七、65	98,734,445.53	74,240,498.22
财务费用	七、66	6,026,084.56	5,940,360.13
其中：利息费用		18,302,423.72	8,712,168.41
利息收入		2,914,216.77	4,227,618.70
加：其他收益	七、67	16,972,480.80	23,408,867.67
投资收益（损失以“－”号填列）	七、68	-1,590,761.99	20,716,615.82

其中：对联营企业和合营企业的投资收益		-787,203.17	
以摊余成本计量的金融资产终止确认收益（损失以“-”号填列）			
汇兑收益（损失以“-”号填列）			
净敞口套期收益（损失以“-”号填列）			
公允价值变动收益（损失以“-”号填列）	七、70	-26,323,306.07	1,066,409.37
信用减值损失（损失以“-”号填列）	七、71	-4,255,232.28	6,750,662.60
资产减值损失（损失以“-”号填列）	七、72	-16,787,328.47	-31,612,862.95
资产处置收益（损失以“-”号填列）	七、73	6,196,843.93	143,049.49
三、营业利润（亏损以“-”号填列）		314,387,383.48	522,842,306.41
加：营业外收入	七、74	160,592.96	509,024.03
减：营业外支出	七、75	6,033,841.22	1,490,677.10
四、利润总额（亏损总额以“-”号填列）		308,514,135.22	521,860,653.34
减：所得税费用	七、76	30,093,465.49	68,883,199.42
五、净利润（净亏损以“-”号填列）		278,420,669.73	452,977,453.92
（一）按经营持续性分类			
1. 持续经营净利润（净亏损以“-”号填列）		278,420,669.73	452,977,453.92
2. 终止经营净利润（净亏损以“-”号填列）			
（二）按所有权归属分类			
1. 归属于母公司股东的净利润（净亏损以“-”号填列）		271,574,153.43	378,203,869.98
2. 少数股东损益（净亏损以“-”号填列）		6,846,516.30	74,773,583.94
六、其他综合收益的税后净额		-33,029,392.18	1,059,695.79
（一）归属母公司所有者的其他综合收益的税后净额		-17,420,036.74	230,391.05
1. 不能重分类进损益的其他综合收益			
（1）重新计量设定受益计划变动额			
（2）权益法下不能转损益的其他综合收益			
（3）其他权益工具投资公允价值变动			
（4）企业自身信用风险公允价值变动			
2. 将重分类进损益的其他综合收益		-17,420,036.74	230,391.05
（1）权益法下可转损益的其他综合			

收益			
(2) 其他债权投资公允价值变动			
(3) 金融资产重分类计入其他综合收益的金额			
(4) 其他债权投资信用减值准备			
(5) 现金流量套期储备			
(6) 外币财务报表折算差额		-17,420,036.74	230,391.05
(7) 其他			
(二) 归属于少数股东的其他综合收益的税后净额		-15,609,355.44	829,304.74
七、综合收益总额		278,420,669.73	452,977,453.92
(一) 归属于母公司所有者的综合收益总额		271,574,153.43	378,203,869.98
(二) 归属于少数股东的综合收益总额		6,846,516.30	74,773,583.94
八、每股收益：			
(一) 基本每股收益(元/股)		1.21	1.66
(二) 稀释每股收益(元/股)		1.20	1.66

本期发生同一控制下企业合并的，被合并方在合并前实现的净利润为：0 元，上期被合并方实现的净利润为：0 元。

公司负责人：鲁建国

主管会计工作负责人：金海萍

会计机构负责人：马淑燕

母公司利润表

2022 年 1—6 月

单位：元币种：人民币

项目	附注	2022 年半年度	2021 年半年度
一、营业收入	十七、4	1,860,653,280.81	1,558,714,566.53
减：营业成本	十七、4	1,350,888,832.94	1,076,895,199.90
税金及附加		9,857,542.48	15,482,171.89
销售费用		147,502,528.92	153,819,317.74
管理费用		93,086,750.32	109,151,228.58
研发费用		63,340,638.37	46,873,037.24
财务费用		14,596,111.52	1,053,804.14
其中：利息费用		13,165,424.26	5,626,354.28
利息收入		2,407,125.52	3,214,541.64
加：其他收益		4,813,805.74	6,627,352.60
投资收益（损失以“-”号填列）	十七、5	93,477,796.83	13,742,250.01
其中：对联营企业和合营企业的投资收益		-787,203.17	
以摊余成本计量的金融资产终止确认收益（损失以“-”号填列）			
净敞口套期收益（损失以“-”号填列）			
公允价值变动收益（损失以“-”号填列）			463,905.62
信用减值损失（损失以“-”号填列）		-4,284,947.13	-1,375,919.89

资产减值损失（损失以“-”号填列）		-4,586,475.00	-26,724,036.43
资产处置收益（损失以“-”号填列）		-6,327.43	
二、营业利润（亏损以“-”号填列）		270,794,729.27	148,173,358.95
加：营业外收入		1,209.73	276,421.88
减：营业外支出		1,817,946.15	543,163.88
三、利润总额（亏损总额以“-”号填列）		268,977,992.85	147,906,616.95
减：所得税费用		17,929,122.90	12,066,379.21
四、净利润（净亏损以“-”号填列）		251,048,869.95	135,840,237.74
（一）持续经营净利润（净亏损以“-”号填列）		251,048,869.95	135,840,237.74
（二）终止经营净利润（净亏损以“-”号填列）			
五、其他综合收益的税后净额			
（一）不能重分类进损益的其他综合收益			
1. 重新计量设定受益计划变动额			
2. 权益法下不能转损益的其他综合收益			
3. 其他权益工具投资公允价值变动			
4. 企业自身信用风险公允价值变动			
（二）将重分类进损益的其他综合收益			
1. 权益法下可转损益的其他综合收益			
2. 其他债权投资公允价值变动			
3. 金融资产重分类计入其他综合收益的金额			
4. 其他债权投资信用减值准备			
5. 现金流量套期储备			
6. 外币财务报表折算差额			
7. 其他			
六、综合收益总额		251,048,869.95	135,840,237.74
七、每股收益：			
（一）基本每股收益(元/股)			
（二）稀释每股收益(元/股)			

公司负责人：鲁建国

主管会计工作负责人：金海萍

会计机构负责人：马淑燕

合并现金流量表

2022 年 1—6 月

单位：元币种：人民币

项目	附注	2022年半年度	2021年半年度
一、经营活动产生的现金流量：			

销售商品、提供劳务收到的现金		2,962,699,338.40	3,226,643,875.83
客户存款和同业存放款项净增加额			
向中央银行借款净增加额			
向其他金融机构拆入资金净增加额			
收到原保险合同保费取得的现金			
收到再保业务现金净额			
保户储金及投资款净增加额			
收取利息、手续费及佣金的现金			
拆入资金净增加额			
回购业务资金净增加额			
代理买卖证券收到的现金净额			
收到的税费返还		50,892,984.53	113,346,733.53
收到其他与经营活动有关的现金	七、78	28,097,726.05	146,067,668.70
经营活动现金流入小计		3,041,690,048.98	3,486,058,278.06
购买商品、接受劳务支付的现金		2,147,316,125.66	1,856,980,690.80
客户贷款及垫款净增加额			
存放中央银行和同业款项净增加额			
支付原保险合同赔付款项的现金			
拆出资金净增加额			
支付利息、手续费及佣金的现金			
支付保单红利的现金			
支付给职工及为职工支付的现金		504,526,841.62	412,139,224.72
支付的各项税费		116,961,999.58	564,192,897.36
支付其他与经营活动有关的现金	七、78	187,613,616.71	313,791,798.70
经营活动现金流出小计		2,956,418,583.57	3,147,104,611.58
经营活动产生的现金流量净额		85,271,465.41	338,953,666.48
二、投资活动产生的现金流量：			
收回投资收到的现金		4,835,369.32	553,300,000.00
取得投资收益收到的现金			20,319,055.83
处置固定资产、无形资产和其他长期资产收回的现金净额		8,661,874.80	492,072.80
处置子公司及其他营业单位收到的现金净额			
收到其他与投资活动有关的现金	七、78		230,000,000.00

投资活动现金流入小计		13,497,244.12	804,111,128.63
购建固定资产、无形资产和其他长期资产支付的现金		418,838,278.96	328,694,991.13
投资支付的现金		1,250,000.00	143,632,000.00
质押贷款净增加额			
取得子公司及其他营业单位支付的现金净额			
支付其他与投资活动有关的现金		1,651,340.00	
投资活动现金流出小计		421,739,618.96	472,326,991.13
投资活动产生的现金流量净额		-408,242,374.84	331,784,137.50
三、筹资活动产生的现金流量：			
吸收投资收到的现金			
其中：子公司吸收少数股东投资收到的现金			
取得借款收到的现金		1,335,990,000.00	555,000,000.00
收到其他与筹资活动有关的现金	七、78		52,500,000.00
筹资活动现金流入小计		1,335,990,000.00	607,500,000.00
偿还债务支付的现金		710,000,000.00	453,000,000.00
分配股利、利润或偿付利息支付的现金		320,460,681.98	7,375,116.35
其中：子公司支付给少数股东的股利、利润		168,955,190.83	
支付其他与筹资活动有关的现金	七、78		133,382,816.67
筹资活动现金流出小计		1,030,460,681.98	593,757,933.02
筹资活动产生的现金流量净额		305,529,318.02	13,742,066.98
四、汇率变动对现金及现金等价物的影响		-49,440,256.04	-9,592,050.64
五、现金及现金等价物净增加额		-66,881,847.45	674,887,820.32
加：期初现金及现金等价物余额		1,355,067,867.11	1,509,715,681.55
六、期末现金及现金等价物余额		1,288,186,019.66	2,184,603,501.87

公司负责人：鲁建国

主管会计工作负责人：金海萍

会计机构负责人：马淑燕

母公司现金流量表

2022 年 1—6 月

单位：元币种：人民币

项目	附注	2022年半年度	2021年半年度
一、经营活动产生的现金流量：			
销售商品、提供劳务收到的现金		2,038,706,184.74	2,427,237,591.67
收到的税费返还			32,384,347.78
收到其他与经营活动有关的现金		60,219,930.75	407,629,207.89

经营活动现金流入小计		2,098,926,115.49	2,867,251,147.34
购买商品、接受劳务支付的现金		1,957,450,951.72	1,811,889,960.28
支付给职工及为职工支付的现金		122,225,301.92	113,821,432.00
支付的各项税费		49,688,338.12	241,735,509.95
支付其他与经营活动有关的现金		365,563,517.04	513,611,113.85
经营活动现金流出小计		2,494,928,108.80	2,681,058,016.08
经营活动产生的现金流量净额		-396,001,993.31	186,193,131.26
二、投资活动产生的现金流量：			
收回投资收到的现金		815,000.00	540,000,000.00
取得投资收益收到的现金		93,450,000.00	19,264,091.78
处置固定资产、无形资产和其他长期资产收回的现金净额			142,360.00
处置子公司及其他营业单位收到的现金净额			
收到其他与投资活动有关的现金			230,000,000.00
投资活动现金流入小计		94,265,000.00	789,406,451.78
购建固定资产、无形资产和其他长期资产支付的现金		64,014,375.53	123,602,922.95
投资支付的现金		11,750,000.00	130,332,000.00
取得子公司及其他营业单位支付的现金净额			
支付其他与投资活动有关的现金			
投资活动现金流出小计		75,764,375.53	253,934,922.95
投资活动产生的现金流量净额		18,500,624.47	535,471,528.83
三、筹资活动产生的现金流量：			
吸收投资收到的现金		700,000.00	
取得借款收到的现金		1,240,000,000.00	410,000,000.00
收到其他与筹资活动有关的现金			52,500,000.00
筹资活动现金流入小计		1,240,700,000.00	462,500,000.00
偿还债务支付的现金		710,000,000.00	345,000,000.00
分配股利、利润或偿付利息支付的现金		147,733,734.76	5,567,301.35
支付其他与筹资活动有关的现金			133,382,816.67
筹资活动现金流出小计		857,733,734.76	483,950,118.02
筹资活动产生的现金流量净额		382,966,265.24	-21,450,118.02
四、汇率变动对现金及现金等价物的影响		2,000,183.07	-16,135,806.05
五、现金及现金等价物净增加额		7,465,079.47	684,078,736.02
加：期初现金及现金等价物余额		339,403,210.45	313,365,194.18

额			
六、期末现金及现金等价物余额		346,868,289.92	997,443,930.20

公司负责人：鲁建国

主管会计工作负责人：金海萍

会计机构负责人：马淑燕

合并所有者权益变动表

2022 年 1—6 月

单位：元币种：人民币

项目	2022 年半年度													少数股东权益	所有者权益合计
	归属于母公司所有者权益											小计			
	实收资本(或股本)	其他权益工具			资本公积	减：库存股	其他综合收益	专项储备	盈余公积	一般风险准备	未分配利润		其他		
	优先股	永续债	其他												
一、上年期末余额	227,204,736.00				895,614,328.69	52,500,000.00	-12,420,607.70		132,429,366.36		2,876,412,869.83		4,066,740,693.18	372,859,256.57	4,439,599,949.75
加：会计政策变更															
前期差错更正															
同一控制下企业合并															
其他															
二、本年期初余额	227,204,736.00				895,614,328.69	52,500,000.00	-12,420,607.70		132,429,366.36		2,876,412,869.83		4,066,740,693.18	372,859,256.57	4,439,599,949.75
三、本期增减变动金额(减少以“-”号填列)					13,704,934.70		-17,420,036.74				135,251,311.83		131,536,209.79	-177,717,889.14	-46,181,679.35
(一)综合收益总额							-17,420,036.74				271,574,153.43		254,154,116.69	-8,762,839.14	245,391,277.55
(二)所有者投入和减少资本					13,704,934.70								13,704,934.70		13,704,934.70
1.所有者投入的普通股															

(五) 专项储备															
1. 本期提取															
2. 本期使用															
(六) 其他															
四、本期期末余额	227,204,736.00				909,319,263.39	52,500,000.00	-29,840,644.44		132,429,366.36		3,011,664,181.66		4,198,276,902.97	195,141,367.43	4,393,418,270.40

项目	2021 年半年度													少数股东权益	所有者权益合计
	归属于母公司所有者权益											小计			
	实收资本(或股本)	其他权益工具			资本公积	减：库存股	其他综合收益	专项储备	盈余公积	一般风险准备	未分配利润		其他		
	优先股	永续债	其他												
一、上年期末余额	227,204,736.00				1,020,804,586.37		-774,904.63		113,602,368.00		2,821,948,834.92		4,182,785,620.66	284,107,196.22	4,466,892,816.88
加：会计政策变更															
前期差错更正															
同一控制下企业合并															
其他															
二、本年期初余额	227,204,736.00				1,020,804,586.37		-774,904.63		113,602,368.00		2,821,948,834.92		4,182,785,620.66	284,107,196.22	4,466,892,816.88
三、本期增减变动金额(减少以“－”号填列)					-80,882,816.67	52,500,000.00	230,391.05				-144,367,022.82		-277,519,448.44	75,602,888.68	-201,916,559.76
(一) 综合收							230,391.05				378,203,869.98		378,434,261.03	75,602,888.68	454,037,149.71

结转留存收益															
5. 其他综合收益结转留存收益															
6. 其他															
(五) 专项储备															
1. 本期提取															
2. 本期使用															
(六) 其他															
四、本期期末余额	227,204,736.00				939,921,769.70	52,500,000.00	-544,513.58		113,602,368.00		2,677,581,812.10		3,905,266,172.22	359,710,084.90	4,264,976,257.12

公司负责人：鲁建国

主管会计工作负责人：金海萍

会计机构负责人：马淑燕

母公司所有者权益变动表

2022 年 1—6 月

单位：元币种：人民币

项目	2022 年半年度										
	实收资本(或股本)	其他权益工具			资本公积	减：库存股	其他综合收益	专项储备	盈余公积	未分配利润	所有者权益合计
		优先股	永续债	其他							
一、上年期末余额	227,204,736.00				958,642,319.10	52,500,000.00			132,429,366.36	1,317,724,354.26	2,583,500,775.72
加：会计政策变更											
前期差错更正											
其他											
二、本年期初余额	227,204,736.00				958,642,319.10	52,500,000.00			132,429,366.36	1,317,724,354.26	2,583,500,775.72
三、本期增减变动金额（减少以“－”号填列）					14,015,846.00					114,726,028.35	128,741,874.35
（一）综合收益总额										251,048,869.95	251,048,869.95
（二）所有者投入和减少资本					14,015,846.00						14,015,846.00
1. 所有者投入的普通股											
2. 其他权益工具持有者投入资											

本											
3. 股份支付计入所有者权益的金额					14,015,846.00						14,015,846.00
4. 其他											
(三) 利润分配										-136,322,841.60	-136,322,841.60
1. 提取盈余公积											
2. 对所有者(或股东)的分配										-136,322,841.60	-136,322,841.60
3. 其他											
(四) 所有者权益内部结转											
1. 资本公积转增资本(或股本)											
2. 盈余公积转增资本(或股本)											
3. 盈余公积弥补亏损											
4. 设定受益计划变动额结转留存收益											
5. 其他综合收益结转留存收益											
6. 其他											
(五) 专项储备											
1. 本期提取											
2. 本期使用											
(六) 其他											
四、本期期末余额	227,204,736.00				972,658,165.10	52,500,000.00			132,429,366.36	1,432,450,382.61	2,712,242,650.07

项目	2021 年半年度										
	实收资本(或股本)	其他权益工具			资本公积	减：库存股	其他综合收益	专项储备	盈余公积	未分配利润	所有者权益合计
		优先股	永续债	其他							
一、上年期末余额	227,204,736.00				1,015,924,375.47				113,602,368.00	1,670,852,261.80	3,027,583,741.27
加：会计政策变更											
前期差错更正											
其他											
二、本年期初余额	227,204,736.00				1,015,924,375.47				113,602,368.00	1,670,852,261.80	3,027,583,741.27
三、本期增减变动金额					-80,882,816.67	52,500,000.00				-386,730,655.06	-520,113,471.73

(减少以“-”号填列)										
(一) 综合收益总额									135,840,237.74	135,840,237.74
(二) 所有者投入和减少资本				-80,882,816.67	52,500,000.00					-133,382,816.67
1. 所有者投入的普通股										
2. 其他权益工具持有者投入资本										
3. 股份支付计入所有者权益的金额				-80,882,816.67	52,500,000.00					-133,382,816.67
4. 其他										
(三) 利润分配									-522,570,892.80	-522,570,892.80
1. 提取盈余公积										
2. 对所有者(或股东)的分配									-522,570,892.80	-522,570,892.80
3. 其他										
(四) 所有者权益内部结转										
1. 资本公积转增资本(或股本)										
2. 盈余公积转增资本(或股本)										
3. 盈余公积弥补亏损										
4. 设定受益计划变动额结转留存收益										
5. 其他综合收益结转留存收益										
6. 其他										
(五) 专项储备										
1. 本期提取										
2. 本期使用										
(六) 其他										
四、本期期末余额	227,204,736.00			935,041,558.80	52,500,000.00			113,602,368.00	1,284,121,606.74	2,507,470,269.54

公司负责人：鲁建国

主管会计工作负责人：金海萍

会计机构负责人：马淑燕

三、 公司基本情况

1. 公司概况

√适用 □不适用

振德医疗用品股份有限公司(以下简称公司或本公司)前身系原绍兴振德医用敷料有限公司(以下简称绍兴振德公司),绍兴振德公司系由绍兴县越夏联营医用保健品厂和金孝德共同出资组建,于1994年8月18日在绍兴市工商行政管理局登记注册,取得注册号为企合浙绍总字第000920号的企业法人营业执照。绍兴振德公司成立时注册资本为20万美元。绍兴振德公司以2016年3月31日为基准日,整体变更为股份有限公司,于2016年7月15日在绍兴市市场监督管理局登记注册,总部位于浙江省绍兴市。

公司现持有统一社会信用代码为91330600609661634M的营业执照,注册资本227,204,736.00元,股份总数227,204,736股(每股面值1元),均为无限售条件的流通股份。公司股票已于2018年4月12日在上海证券交易所挂牌交易。

本公司属医疗器械行业。主要经营活动为医用敷料的研发、生产和销售。经营范围:许可项目:第二类医疗器械生产;第三类医疗器械生产;卫生用品和一次性使用医疗用品生产;医护人员防护用品生产(II类医疗器械);医用口罩生产;消毒器械生产;化妆品生产;消毒剂生产(不含危险化学品);第三类医疗器械经营;消毒器械销售;货物进出口(依法须经批准的项目,经相关部门批准后方可开展经营活动,具体经营项目以审批结果为准)。一般项目:第一类医疗器械生产;医护人员防护用品生产(I类医疗器械);劳动保护用品生产;特种劳动防护用品生产;体育用品及器材制造;母婴用品制造;日用化学产品制造;日用口罩(非医用)生产;第一类医疗器械销售;第二类医疗器械销售;卫生用品和一次性使用医疗用品销售;医护人员防护用品零售;医护人员防护用品批发;医用口罩零售;医用口罩批发;劳动保护用品销售;特种劳动防护用品销售;消毒剂销售(不含危险化学品);化妆品零售;化妆品批发;日用口罩(非医用)销售;母婴用品销售;日用百货销售;日用化学产品销售;互联网销售(除销售需要许可的商品);体育用品及器材批发;体育用品及器材零售(除依法须经批准的项目外,凭营业执照依法自主开展经营活动)。

本财务报表业经公司2022年8月29日第三届董事会第三次会议批准对外报出。

2. 合并财务报表范围

√适用 □不适用

本公司将许昌振德医用敷料有限公司、上海亚澳医用保健品有限公司、上海亚澳贸易有限公司、南通振德医疗用品有限公司、许昌正德医疗用品有限公司、河南振德医疗用品有限公司、安徽振德医疗用品有限公司、绍兴好士德医疗用品有限公司、绍兴托美医疗用品有限公司、绍兴联德机械设备有限公司、新疆振德医疗用品有限公司、阿拉山口振德医用纺织有限公司、阿拉山口嘉德贸易有限公司、上海联德医用生物材料有限公司、杭州羚途科技有限公司、杭州浦健医疗器械有限公司、绍兴振德医疗用品有限公司、苏州美迪斯医疗运动用品有限公司、上海嘉迪安实业有限公司、振德医疗用品(香港)有限公司、香港新起点投资有限公司、ROCIALLE HEALTH CARE LIMITED、ZHENDE ETHIOPIA MEDICAL PLC(振德埃塞俄比亚医疗用品有限公司)、浙江斯坦格运动护具科技有限公司、杭州馨动网络科技有限公司、浙江振德健康科技有限责任公司、安徽蓝欣医疗科技有限公司和绍兴振德医疗科技有限公司等28家子公司纳入本期合并财务报表范围。

情况详见本报告第十节 八、合并范围的变更和 九、在其他主体中的权益之说明

四、财务报表的编制基础

1. 编制基础

本公司财务报表以持续经营为编制基础。

2. 持续经营

适用 不适用

本公司不存在导致对报告期末起 12 个月内的持续经营能力产生重大疑虑的事项或情况。

五、重要会计政策及会计估计

具体会计政策和会计估计提示：

适用 不适用

本公司所编制的财务报表符合企业会计准则的要求，真实、完整地反映了公司的财务状况、经营成果、股东权益变动和现金流量等有关信息。

1. 遵循企业会计准则的声明

本公司所编制的财务报表符合企业会计准则的要求，真实、完整地反映了公司的财务状况、经营成果、股东权益变动和现金流量等有关信息。

2. 会计期间

本公司会计年度自公历 1 月 1 日起至 12 月 31 日止。

3. 营业周期

适用 不适用

公司经营业务的营业周期较短，以 12 个月作为资产和负债的流动性划分标准。

4. 记账本位币

本公司及境内子公司采用人民币为记账本位币，振德医疗用品(香港)有限公司、香港新起点投资有限公司、ROCIALLE HEALTHCARE LIMITED、ZHENDE ETHIOPIA MEDICAL PLC 等境外子公司从事境外经营，选择其经营所处的主要经济环境中的货币为记账本位币。

5. 同一控制下和非同一控制下企业合并的会计处理方法

适用 不适用

1. 同一控制下企业合并的会计处理方法

公司在企业合并中取得的资产和负债，按照合并日被合并方在最终控制方合并财务报表中的账面价值计量。公司按照被合并方所有者权益在最终控制方合并财务报表中的账面价值份额与支付的合并对价账面价值或发行股份面值总额的差额，调整资本公积；资本公积不足冲减的，调整留存收益。

2. 非同一控制下企业合并的会计处理方法

公司在购买日对合并成本大于合并中取得的被购买方可辨认净资产公允价值份额的差额，确认为商誉；如果合并成本小于合并中取得的被购买方可辨认净资产公允价值份额，首先对取得的被购

买方各项可辨认资产、负债及或有负债的公允价值以及合并成本的计量进行复核，经复核后合并成本仍小于合并中取得的被购买方可辨认净资产公允价值份额的，其差额计入当期损益。

6. 合并财务报表的编制方法

√适用 □不适用

母公司将其控制的所有子公司纳入合并财务报表的合并范围。合并财务报表以母公司及其子公司的财务报表为基础，根据其他有关资料，由母公司按照《企业会计准则第 33 号——合并财务报表》编制。

7. 合营安排分类及共同经营会计处理方法

√适用 □不适用

1. 合营安排分为共同经营和合营企业。
2. 当公司为共同经营的合营方时，确认与共同经营中利益份额相关的下列项目：
 - (1) 确认单独所持有的资产，以及按持有份额确认共同持有的资产；
 - (2) 确认单独所承担的负债，以及按持有份额确认共同承担的负债；
 - (3) 确认出售公司享有的共同经营产出份额所产生的收入；
 - (4) 按公司持有份额确认共同经营因出售资产所产生的收入；
 - (5) 确认单独所发生的费用，以及按公司持有份额确认共同经营发生的费用。

8. 现金及现金等价物的确定标准

现金等价物是指企业持有的期限短（一般指从购买日起三个月内到期）、流动性强、易于转换为已知金额现金、价值变动风险很小的投资。

9. 外币业务和外币报表折算

√适用 □不适用

1. 外币业务折算

外币交易在初始确认时，采用交易发生日的即期汇率的近似汇率折算为人民币金额。资产负债表日，外币货币性项目采用资产负债表日即期汇率折算，因汇率不同而产生的汇兑差额，除与购建符合资本化条件资产有关的外币专门借款本金及利息的汇兑差额外，计入当期损益；以历史成本计量的外币非货币性项目仍采用交易发生日的即期汇率折算，不改变其人民币金额；以公允价值计量的外币非货币性项目，采用公允价值确定日的即期汇率折算，差额计入当期损益或其他综合收益。

2. 外币财务报表折算

资产负债表中的资产和负债项目，采用资产负债表日的即期汇率折算；所有者权益项目除“未分配利润”项目外，其他项目采用交易发生日的即期汇率的近似汇率折算；利润表中的收入和费用项目，采用交易发生日的即期汇率折算。按照上述折算产生的外币财务报表折算差额，计入其他综合收益。

10. 金融工具

√适用 □不适用

1. 金融资产和金融负债的分类

金融资产在初始确认时划分为以下三类：(1)以摊余成本计量的金融资产；(2)以公允价值计量且其变动计入其他综合收益的金融资产；(3)以公允价值计量且其变动计入当期损益的金融资产。

金融负债在初始确认时划分为以下四类：(1)以公允价值计量且其变动计入当期损益的金融负债；(2)金融资产转移不符合终止确认条件或继续涉入被转移金融资产所形成的金融负债；(3)不属于上述(1)或(2)的财务担保合同，以及不属于上述(1)并以低于市场利率贷款的贷款承诺；(4)以摊余成本计量的金融负债。

2. 金融资产和金融负债的确认依据、计量方法和终止确认条件

(1) 金融资产和金融负债的确认依据和初始计量方法

公司成为金融工具合同的一方时，确认一项金融资产或金融负债。初始确认金融资产或金融负债时，按照公允价值计量；对于以公允价值计量且其变动计入当期损益的金融资产和金融负债，相关交易费用直接计入当期损益；对于其他类别的金融资产或金融负债，相关交易费用计入初始确认金额。但是，公司初始确认的应收账款未包含重大融资成分或公司不考虑未超过一年的合同中的融资成分的，按照《企业会计准则第 14 号——收入》所定义的交易价格进行初始计量。

(2) 金融资产的后续计量方法

1) 以摊余成本计量的金融资产

采用实际利率法，按照摊余成本进行后续计量。以摊余成本计量且不属于任何套期关系的一部分的金融资产所产生的利得或损失，在终止确认、重分类、按照实际利率法摊销或确认减值时，计入当期损益。

2) 以公允价值计量且其变动计入其他综合收益的债务工具投资

采用公允价值进行后续计量。采用实际利率法计算的利息、减值损失或利得及汇兑损益计入当期损益，其他利得或损失计入其他综合收益。终止确认时，将之前计入其他综合收益的累计利得或损失从其他综合收益中转出，计入当期损益。

3) 以公允价值计量且其变动计入其他综合收益的权益工具投资

采用公允价值进行后续计量。获得的股利（属于投资成本收回部分的除外）计入当期损益，其他利得或损失计入其他综合收益。终止确认时，将之前计入其他综合收益的累计利得或损失从其他综合收益中转出，计入留存收益。

4) 以公允价值计量且其变动计入当期损益的金融资产

采用公允价值进行后续计量，产生的利得或损失（包括利息和股利收入）计入当期损益，除非该金融资产属于套期关系的一部分。

(3) 金融负债的后续计量方法

1) 以公允价值计量且其变动计入当期损益的金融负债

此类金融负债包括交易性金融负债（含属于金融负债的衍生工具）和指定为以公允价值计量且其变动计入当期损益的金融负债。对于此类金融负债以公允价值进行后续计量。因公司自身信用风险变动引起的指定为以公允价值计量且其变动计入当期损益的金融负债的公允价值变动金额计入其他综合收益，除非该处理会造成或扩大损益中的会计错配。此类金融负债产生的其他利得或损失（包括利息费用、除因公司自身信用风险变动引起的公允价值变动）计入当期损益，除非该金融负债属于套期关系的一部分。终止确认时，将之前计入其他综合收益的累计利得或损失从其他综合收益中转出，计入留存收益。

2) 金融资产转移不符合终止确认条件或继续涉入被转移金融资产所形成的金融负债

按照《企业会计准则第 23 号——金融资产转移》相关规定进行计量。

3) 不属于上述 1) 或 2) 的财务担保合同，以及不属于上述 1) 并以低于市场利率贷款的贷款承诺

在初始确认后按照下列两项金额之中的较高者进行后续计量：①按照金融工具的减值规定确定的损失准备金额；②初始确认金额扣除按照《企业会计准则第 14 号——收入》相关规定所确定的累计摊销额后的余额。

4) 以摊余成本计量的金融负债

采用实际利率法以摊余成本计量。以摊余成本计量且不属于任何套期关系的一部分的金融负债所产生的利得或损失，在终止确认、按照实际利率法摊销时计入当期损益。

(4) 金融资产和金融负债的终止确认

1) 当满足下列条件之一时，终止确认金融资产：

①收取金融资产现金流量的合同权利已终止；

②金融资产已转移，且该转移满足《企业会计准则第 23 号——金融资产转移》关于金融资产终止确认的规定。

2) 当金融负债（或其一部分）的现时义务已经解除时，相应终止确认该金融负债（或该部分金融负债）。

3. 金融资产转移的确认依据和计量方法

公司转移了金融资产所有权上几乎所有的风险和报酬的，终止确认该金融资产，并将转移中产生或保留的权利和义务单独确认为资产或负债；保留了金融资产所有权上几乎所有的风险和报酬的，继续确认所转移的金融资产。公司既没有转移也没有保留金融资产所有权上几乎所有的风险和报酬的，分别下列情况处理：(1) 未保留对该金融资产控制的，终止确认该金融资产，并将转移中产生或保留的权利和义务单独确认为资产或负债；(2) 保留了对该金融资产控制的，按照继续涉入所转移金融资产的程度确认有关金融资产，并相应确认有关负债。

金融资产整体转移满足终止确认条件的，将下列两项金额的差额计入当期损益：(1) 所转移金融资产在终止确认日的账面价值；(2) 因转移金融资产而收到的对价，与原直接计入其他综合收益的公允价值变动累计额中对应终止确认部分的金额（涉及转移的金融资产为以公允价值计量且其变动计入其他综合收益的债务工具投资）之和。转移了金融资产的一部分，且该被转移部分整体满足终止确认条件的，将转移前金融资产整体的账面价值，在终止确认部分和继续确认部分之间，按照转移日各自的相对公允价值进行分摊，并将下列两项金额的差额计入当期损益：(1) 终止确认部分的账面价值；(2) 终止确认部分的对价，与原直接计入其他综合收益的公允价值变动累计额中对应终止确认部分的金额（涉及转移的金融资产为以公允价值计量且其变动计入其他综合收益的债务工具投资）之和。

4. 金融资产和金融负债的公允价值确定方法

公司采用在当前情况下适用并且有足够可利用数据和其他信息支持的估值技术确定相关金融资产和金融负债的公允价值。公司将估值技术使用的输入值分以下层级，并依次使用：

(1) 第一层次输入值是在计量日能够取得的相同资产或负债在活跃市场上未经调整的报价；

(2) 第二层次输入值是除第一层次输入值外相关资产或负债直接或间接可观察的输入值，包括：活跃市场中类似资产或负债的报价；非活跃市场中相同或类似资产或负债的报价；除报价以外的其他可观察输入值，如在正常报价间隔期间可观察的利率和收益率曲线等；市场验证的输入值等；

(3) 第三层次输入值是相关资产或负债的不可观察输入值，包括不能直接观察或无法由可观察市场数据验证的利率、股票波动率、企业合并中承担的弃置义务的未来现金流量、使用自身数据作出的财务预测等。

5. 金融工具减值

(1) 金融工具减值计量和会计处理

公司以预期信用损失为基础，对以摊余成本计量的金融资产、以公允价值计量且其变动计入其他综合收益的债务工具投资、合同资产、租赁应收款、分类为以公允价值计量且其变动计入当期损益的金融负债以外的贷款承诺、不属于以公允价值计量且其变动计入当期损益的金融负债或

不属于金融资产转移不符合终止确认条件或继续涉入被转移金融资产所形成的金融负债的财务担保合同进行减值处理并确认损失准备。

预期信用损失，是指以发生违约的风险为权重的金融工具信用损失的加权平均值。信用损失，是指公司按照原实际利率折现的、根据合同应收的所有合同现金流量与预期收取的所有现金流量之间的差额，即全部现金短缺的现值。其中，对于公司购买或源生的已发生信用减值的金融资产，按照该金融资产经信用调整的实际利率折现。

对于购买或源生的已发生信用减值的金融资产，公司在资产负债表日仅将自初始确认后整个存续期内预期信用损失的累计变动确认为损失准备。

对于由《企业会计准则第14号——收入》规范的交易形成，且不含重大融资成分或者公司不考虑不超过一年的合同中的融资成分的应收款项及合同资产，公司运用简化计量方法，按照相当于整个存续期内的预期信用损失金额计量损失准备。

除上述计量方法以外的金融资产，公司在每个资产负债表日评估其信用风险自初始确认后是否已经显著增加。如果信用风险自初始确认后已显著增加，公司按照整个存续期内预期信用损失的金额计量损失准备；如果信用风险自初始确认后未显著增加，公司按照该金融工具未来12个月内预期信用损失的金额计量损失准备。

公司利用可获得的合理且有依据的信息，包括前瞻性信息，通过比较金融工具在资产负债表日发生违约的风险与在初始确认日发生违约的风险，以确定金融工具的信用风险自初始确认后是否已显著增加。

于资产负债表日，若公司判断金融工具只具有较低的信用风险，则假定该金融工具的信用风险自初始确认后并未显著增加。

公司以单项金融工具或金融工具组合为基础评估预期信用风险和计量预期信用损失。当以金融工具组合为基础时，公司以共同风险特征为依据，将金融工具划分为不同组合。

公司在每个资产负债表日重新计量预期信用损失，由此形成的损失准备的增加或转回金额，作为减值损失或利得计入当期损益。对于以摊余成本计量的金融资产，损失准备抵减该金融资产在资产负债表中列示的账面价值；对于以公允价值计量且其变动计入其他综合收益的债权投资，公司在其他综合收益中确认其损失准备，不抵减该金融资产的账面价值。

(2) 按组合评估预期信用风险和计量预期信用损失的金融工具

项目	确定组合的依据	计量预期信用损失的方法
其他应收款——增值税退税组合	款项性质	参考历史信用损失经验，结合当前状况以及对未来经济状况的预测，通过违约风险敞口和未来12个月内或整个存续期预期信用损失率，计算预期信用损失
其他应收款——账龄组合	账龄	
其他应收款——合并范围内关联往来组合	合并范围内关联方[注]	参考历史信用损失经验，结合当前状况以及对未来经济状况的预测，通过违约风险敞口和整个存续期预期信用损失率，计算预期信用损失

[注]系振德医疗用品股份有限公司合并财务报表范围内公司

(3) 按组合计量预期信用损失的应收款项及合同资产

1) 具体组合及计量预期信用损失的方法

项目	确定组合的依据	计量预期信用损失的方法
应收银行承兑汇票	票据类型	参考历史信用损失经验，结合当前状况以及对未来经济状况的预测，通过违约风险敞口和整个存续期预期信用损失率，计算预期信用损失
应收商业承兑汇票		

应收账款——账龄组合	账龄	参考历史信用损失经验，结合当前状况以及对未来经济状况的预测，编制应收账款账龄与整个存续期预期信用损失率对照表，计算预期信用损失
应收账款——合并范围内关联方往来组合	合并范围内关联方[注]	参考历史信用损失经验，结合当前状况以及对未来经济状况的预测，通过违约风险敞口和整个存续期预期信用损失率，计算预期信用损失

[注]系振德医疗用品股份有限公司合并财务报表范围内公司

2) 应收账款——账龄组合的账龄与整个存续期预期信用损失率对照表

账龄	应收账款 预期信用损失率(%)
1 年以内 (含, 下同)	5.00
1-2 年	10.00
2-3 年	30.00
3 年以上	100.00

3) 对于单项风险特征明显的应收款项，根据应收款项类似信用风险特征 (债务人根据合同条款偿还欠款的能力)，按历史款项损失情况及债务人经济状况预计可能存在的损失情况，通过违约风险敞口和整个存续期预期信用损失率，计算预期信用损失。

6. 金融资产和金融负债的抵销

金融资产和金融负债在资产负债表内分别列示，不相互抵销。但同时满足下列条件的，公司以相互抵销后的净额在资产负债表内列示：(1) 公司具有抵销已确认金额的法定权利，且该种法定权利是当前可执行的；(2) 公司计划以净额结算，或同时变现该金融资产和清偿该金融负债。

不满足终止确认条件的金融资产转移，公司不对已转移的金融资产和相关负债进行抵销。

11. 应收票据

应收票据的预期信用损失的确定方法及会计处理方法

适用 不适用

详见本报告第十节五、重要会计政策及会计估计 10. 金融工具。

12. 应收账款

应收账款的预期信用损失的确定方法及会计处理方法

适用 不适用

详见本报告第十节五、重要会计政策及会计估计 10. 金融工具。

13. 应收款项融资

适用 不适用

详见本报告第十节五、重要会计政策及会计估计 10. 金融工具。

14. 其他应收款

其他应收款预期信用损失的确定方法及会计处理方法

适用 不适用

详见本报告第十节五、重要会计政策及会计估计 10. 金融工具。

15. 存货

√适用 □不适用

1. 存货的分类

存货包括在日常活动中持有以备出售的产成品或商品、处在生产过程中的在产品、在生产过程或提供劳务过程中耗用的材料和物料等。

2. 发出存货的计价方法

发出存货采用月末一次加权平均法。

3. 存货可变现净值的确定依据

资产负债表日，存货采用成本与可变现净值孰低计量，按照单个存货成本高于可变现净值的差额计提存货跌价准备。直接用于出售的存货，在正常生产经营过程中以该存货的估计售价减去估计的销售费用和相关税费后的金额确定其可变现净值；需要经过加工的存货，在正常生产经营过程中以所生产的产成品的估计售价减去至完工时估计将要发生的成本、估计的销售费用和相关税费后的金额确定其可变现净值；资产负债表日，同一项存货中一部分有合同价格约定、其他部分不存在合同价格的，分别确定其可变现净值，并与其对应的成本进行比较，分别确定存货跌价准备的计提或转回的金额。

4. 存货的盘存制度

存货的盘存制度为永续盘存制。

5. 低值易耗品和包装物的摊销方法**(1) 低值易耗品**

按照一次转销法进行摊销。

(2) 包装物

按照一次转销法进行摊销。

16. 合同资产**(1). 合同资产的确认方法及标准**

√适用 □不适用

公司根据履行履约义务与客户付款之间的关系在资产负债表中列示合同资产或合同负债。公司将同一合同下的合同资产和合同负债相互抵销后以净额列示。公司将拥有的、无条件(即，仅取决于时间流逝)向客户收取对价的权利作为应收款项列示，将已向客户转让商品而有权收取对价的权利(该权利取决于时间流逝之外的其他因素)作为合同资产列示。

(2). 合同资产预期信用损失的确定方法及会计处理方法

√适用 □不适用

详见本报告第十节 五、重要会计政策及会计估计 10. 金融工具。

17. 持有待售资产

□适用 √不适用

18. 债权投资**债权投资预期信用损失的确定方法及会计处理方法**

□适用 √不适用

19. 其他债权投资**其他债权投资预期信用损失的确定方法及会计处理方法**

适用 不适用

20. 长期应收款**长期应收款预期信用损失的确定方法及会计处理方法**

适用 不适用

21. 长期股权投资

适用 不适用

1. 共同控制、重大影响的判断

按照相关约定对某项安排存在共有的控制，并且该安排的相关活动必须经过分享控制权的参与方一致同意后才能决策，认定为共同控制。对被投资单位的财务和经营政策有参与决策的权力，但并不能够控制或者与其他方一起共同控制这些政策的制定，认定为重大影响。

2. 投资成本的确定

(1) 同一控制下的企业合并形成的，合并方以支付现金、转让非现金资产、承担债务或发行权益性证券作为合并对价的，在合并日按照取得被合并方所有者权益在最终控制方合并财务报表中的账面价值的份额作为其初始投资成本。长期股权投资初始投资成本与支付的合并对价的账面价值或发行股份的面值总额之间的差额调整资本公积；资本公积不足冲减的，调整留存收益。

公司通过多次交易分步实现同一控制下企业合并形成的长期股权投资，判断是否属于“一揽子交易”。属于“一揽子交易”的，把各项交易作为一项取得控制权的交易进行会计处理。不属于“一揽子交易”的，在合并日，根据合并后应享有被合并方净资产在最终控制方合并财务报表中的账面价值的份额确定初始投资成本。合并日长期股权投资的初始投资成本，与达到合并前的长期股权投资账面价值加上合并日进一步取得股份新支付对价的账面价值之和的差额，调整资本公积；资本公积不足冲减的，调整留存收益。

(2) 非同一控制下的企业合并形成的，在购买日按照支付的合并对价的公允价值作为其初始投资成本。

公司通过多次交易分步实现非同一控制下企业合并形成的长期股权投资，区分个别财务报表和合并财务报表进行相关会计处理：

1) 在个别财务报表中，按照原持有的股权投资的账面价值加上新增投资成本之和，作为改按成本法核算的初始投资成本。

2) 在合并财务报表中，判断是否属于“一揽子交易”。属于“一揽子交易”的，把各项交易作为一项取得控制权的交易进行会计处理。不属于“一揽子交易”的，对于购买日之前持有的被购买方的股权，按照该股权在购买日的公允价值进行重新计量，公允价值与其账面价值的差额计入当期投资收益；购买日之前持有的被购买方的股权涉及权益法核算下的其他综合收益等的，与其相关的其他综合收益等转为购买日所属当期收益。但由于被投资方重新计量设定受益计划净负债或净资产变动而产生的其他综合收益除外。

(3) 除企业合并形成以外的：以支付现金取得的，按照实际支付的购买价款作为其初始投资成本；以发行权益性证券取得的，按照发行权益性证券的公允价值作为其初始投资成本；以债务重组方式取得的，按《企业会计准则第12号——债务重组》确定其初始投资成本；以非货币性资产交换取得的，按《企业会计准则第7号——非货币性资产交换》确定其初始投资成本。

3. 后续计量及损益确认方法

对被投资单位实施控制的长期股权投资采用成本法核算；对联营企业和合营企业的长期股权

投资，采用权益法核算。

4. 通过多次交易分步处置对子公司投资至丧失控制权的处理方法

(1) 个别财务报表

对处置的股权，其账面价值与实际取得价款之间的差额，计入当期损益。对于剩余股权，对被投资单位仍具有重大影响或者与其他方一起实施共同控制的，转为权益法核算；不能再对被投资单位实施控制、共同控制或重大影响的，按照《企业会计准则第 22 号——金融工具确认和计量》的相关规定进行核算。

(2) 合并财务报表

1) 通过多次交易分步处置对子公司投资至丧失控制权，且不属于“一揽子交易”的

在丧失控制权之前，处置价款与处置长期股权投资相对应享有子公司自购买日或合并日开始持续计算的净资产份额之间的差额，调整资本公积（资本溢价），资本溢价不足冲减的，冲减留存收益。

丧失对原子公司控制权时，对于剩余股权，按照其在丧失控制权日的公允价值进行重新计量。处置股权取得的对价与剩余股权公允价值之和，减去按原持股比例计算应享有原有子公司自购买日或合并日开始持续计算的净资产的份额之间的差额，计入丧失控制权当期的投资收益，同时冲减商誉。与原有子公司股权投资相关的其他综合收益等，应当在丧失控制权时转为当期投资收益。

2) 通过多次交易分步处置对子公司投资至丧失控制权，且属于“一揽子交易”的

将各项交易作为一项处置子公司并丧失控制权的交易进行会计处理。但是，在丧失控制权之前每一次处置价款与处置投资对应的享有该子公司净资产份额的差额，在合并财务报表中确认为其他综合收益，在丧失控制权时一并转入丧失控制权当期的损益。

22. 投资性房地产

不适用

23. 固定资产

(1). 确认条件

适用 不适用

固定资产是指为生产商品、提供劳务、出租或经营管理而持有的，使用年限超过一个会计年度的有形资产。固定资产在同时满足经济利益很可能流入、成本能够可靠计量时予以确认。

(2). 折旧方法

适用 不适用

类别	折旧方法	折旧年限（年）	残值率	年折旧率
房屋及建筑物	年限平均法	20	5%	4.75%
机器设备	年限平均法	3-10	5%	31.67%-9.50%
机器设备	双倍余额递减法	10	5%	20.00%
运输工具	年限平均法	5	5%	19.00%
其他设备	年限平均法	5-10	5%	19.00%-9.50%

(3). 融资租入固定资产的认定依据、计价和折旧方法

适用 不适用

24. 在建工程

√适用 □不适用

1. 在建工程同时满足经济利益很可能流入、成本能够可靠计量则予以确认。在建工程按建造该项资产达到预定可使用状态前所发生的实际成本计量。

2. 在建工程达到预定可使用状态时，按工程实际成本转入固定资产。已达到预定可使用状态但尚未办理竣工决算的，先按估计价值转入固定资产，待办理竣工决算后再按实际成本调整原暂估价值，但不再调整原已计提的折旧。

25. 借款费用

√适用 □不适用

1. 借款费用资本化的确认原则

公司发生的借款费用，可直接归属于符合资本化条件的资产的购建或者生产的，予以资本化，计入相关资产成本；其他借款费用，在发生时确认为费用，计入当期损益。

2. 借款费用资本化期间

(1) 当借款费用同时满足下列条件时，开始资本化：1) 资产支出已经发生；2) 借款费用已经发生；3) 为使资产达到预定可使用或可销售状态所必要的购建或者生产活动已经开始。

(2) 若符合资本化条件的资产在购建或者生产过程中发生非正常中断，并且中断时间连续超过3个月，暂停借款费用的资本化；中断期间发生的借款费用确认为当期费用，直至资产的购建或者生产活动重新开始。

(3) 当所购建或者生产符合资本化条件的资产达到预定可使用或可销售状态时，借款费用停止资本化。

3. 借款费用资本化率以及资本化金额

为购建或者生产符合资本化条件的资产而借入专门借款的，以专门借款当期实际发生的利息费用（包括按照实际利率法确定的折价或溢价的摊销），减去将尚未动用的借款资金存入银行取得的利息收入或进行暂时性投资取得的投资收益后的金额，确定应予资本化的利息金额；为购建或者生产符合资本化条件的资产占用了一般借款的，根据累计资产支出超过专门借款的资产支出加权平均数乘以占用一般借款的资本化率，计算确定一般借款应予资本化的利息金额。

26. 生物资产

□适用 √不适用

27. 油气资产

□适用 √不适用

28. 使用权资产

√适用 □不适用

使用权资产按照成本进行初始计量，该成本包括：1) 租赁负债的初始计量金额；2) 在租赁期开始日或之前支付的租赁付款额，存在租赁激励的，扣除已享受的租赁激励相关金额；3) 承租人发生的初始直接费用；4) 承租人为拆卸及移除租赁资产、复原租赁资产所在场地或将租赁资产恢复至租赁条款约定状态预计将发生的成本。

公司按照直线法对使用权资产计提折旧。能够合理确定租赁期届满时取得租赁资产所有权的，公司在租赁资产剩余使用寿命内计提折旧。无法合理确定租赁期届满时能够取得租赁资产所有权

的，公司在租赁期与租赁资产剩余使用寿命两者孰短的期间内计提折旧。

29. 无形资产

(1). 计价方法、使用寿命、减值测试

适用 不适用

1. 无形资产包括土地使用权、专利权及非专利技术等，按成本进行初始计量。

2. 使用寿命有限的无形资产，在使用寿命内按照与该项无形资产有关的经济利益的预期实现方式系统地摊销，无法可靠确定预期实现方式的，采用直线法摊销。具体年限如下：

项目	摊销年限(年)
土地使用权	50
信息化系统	10
管理软件	5-10
专营权	3
专利权及非专利技术	10

(2). 内部研究开发支出会计政策

适用 不适用

内部研究开发项目研究阶段的支出，于发生时计入当期损益。内部研究开发项目开发阶段的支出，同时满足下列条件的，确认为无形资产：(1)完成该无形资产以使其能够使用或出售在技术上具有可行性；(2)具有完成该无形资产并使用或出售的意图；(3)无形资产产生经济利益的方式，包括能够证明运用该无形资产生产的产品存在市场或无形资产自身存在市场，无形资产将在内部使用的，能证明其有用性；(4)有足够的技术、财务资源和其他资源支持，以完成该无形资产的开发，并有能力使用或出售该无形资产；(5)归属于该无形资产开发阶段的支出能够可靠地计量。

30. 长期资产减值

适用 不适用

对长期股权投资、采用成本模式计量的投资性房地产、固定资产、在建工程、使用寿命有限的无形资产等长期资产，在资产负债表日有迹象表明发生减值的，估计其可收回金额。对因企业合并所形成的商誉和使用寿命不确定的无形资产，无论是否存在减值迹象，每年都进行减值测试。商誉结合与其相关的资产组或者资产组组合进行减值测试。

若上述长期资产的可收回金额低于其账面价值的，按其差额确认资产减值准备并计入当期损益。

31. 长期待摊费用

适用 不适用

长期待摊费用核算已经支出，摊销期限在1年以上（不含1年）的各项费用。长期待摊费用按实际发生额入账，在受益期或规定的期限内分期平均摊销。如果长期待摊的费用项目不能使以后会计期间受益则将尚未摊销的该项目的摊余价值全部转入当期损益。

32. 合同负债

合同负债的确认方法

√适用 □不适用

公司根据履行履约义务与客户付款之间的关系在资产负债表中列示合同资产或合同负债。公司将同一合同下的合同资产和合同负债相互抵销后以净额列示。

公司将拥有的、无条件(即,仅取决于时间流逝)向客户收取对价的权利作为应收款项列示,将已向客户转让商品而有权收取对价的权利(该权利取决于时间流逝之外的其他因素)作为合同资产列示。

公司将已收或应收客户对价而应向客户转让商品的义务作为合同负债列示。

33. 职工薪酬

(1)、短期薪酬的会计处理方法

√适用 □不适用

1. 职工薪酬包括短期薪酬、离职后福利、辞退福利和其他长期职工福利。

2. 短期薪酬的会计处理方法

在职工为公司提供服务的会计期间,将实际发生的短期薪酬确认为负债,并计入当期损益或相关资产成本。

(2)、离职后福利的会计处理方法

√适用 □不适用

离职后福利分为设定提存计划和设定受益计划。

(1)在职工为公司提供服务的会计期间,根据设定提存计划计算的应缴存金额确认为负债,并计入当期损益或相关资产成本。

(2)对设定受益计划的会计处理通常包括下列步骤:

1)根据预期累计福利单位法,采用无偏且相互一致的精算假设对有关人口统计变量和财务变量等作出估计,计量设定受益计划所产生的义务,并确定相关义务的所属期间。同时,对设定受益计划所产生的义务予以折现,以确定设定受益计划义务的现值和当期服务成本;

2)设定受益计划存在资产的,将设定受益计划义务现值减去设定受益计划资产公允价值所形成的赤字或盈余确认为一项设定受益计划净负债或净资产。设定受益计划存在盈余的,以设定受益计划的盈余和资产上限两项的孰低者计量设定受益计划净资产;

3)期末,将设定受益计划产生的职工薪酬成本确认为服务成本、设定受益计划净负债或净资产的利息净额以及重新计量设定受益计划净负债或净资产所产生的变动等三部分,其中服务成本和设定受益计划净负债或净资产的利息净额计入当期损益或相关资产成本,重新计量设定受益计划净负债或净资产所产生的变动计入其他综合收益,并且在后续会计期间不允许转回至损益,但可以在权益范围内转移这些在其他综合收益确认的金额。

(3)、辞退福利的会计处理方法

√适用 □不适用

向职工提供的辞退福利,在下列两者孰早日确认辞退福利产生的职工薪酬负债,并计入当期损益:(1)公司不能单方面撤回因解除劳动关系计划或裁减建议所提供的辞退福利时;(2)公司确认与涉及支付辞退福利的重组相关的成本或费用时。

(4)、其他长期职工福利的会计处理方法

√适用 □不适用

向职工提供的其他长期福利，符合设定提存计划条件的，按照设定提存计划的有关规定进行会计处理；除此之外的其他长期福利，按照设定受益计划的有关规定进行会计处理，为简化相关会计处理，将其产生的职工薪酬成本确认为服务成本、其他长期职工福利净负债或净资产的利息净额以及重新计量其他长期职工福利净负债或净资产所产生的变动等组成项目的总净额计入当期损益或相关资产成本。

34. 租赁负债

√适用 □不适用

在租赁开始日，公司将尚未支付的租赁付款额的现值确认为租赁负债。计算租赁付款额现值时采用租赁内含利率作为折现率，无法确定租赁内含利率的，采用公司增量借款利率作为折现率。租赁付款额与其现值之间的差额作为未确认融资费用，在租赁期各个期间内按照确认租赁付款额现值的折现率确认利息费用，并计入当期损益。未纳入租赁负债计量的可变租赁付款额于实际发生时计入当期损益。

租赁期开始日后，当实质固定付款额发生变动、担保余值预计的应付金额发生变化、用于确定租赁付款额的指数或比率发生变动、购买选择权、续租选择权或终止选择权的评估结果或实际行权情况发生变化时，公司按照变动后的租赁付款额的现值重新计量租赁负债，并相应调整使用权资产的账面价值，如使用权资产账面价值已调减至零，但租赁负债仍需进一步调减的，将剩余金额计入当期损益。

35. 预计负债

□适用 √不适用

36. 股份支付

√适用 □不适用

1. 股份支付的种类

包括以权益结算的股份支付和以现金结算的股份支付。

2. 实施、修改、终止股份支付计划的相关会计处理**(1) 以权益结算的股份支付**

授予后立即可行权的换取职工服务的以权益结算的股份支付，在授予日按照权益工具的公允价值计入相关成本或费用，相应调整资本公积。完成等待期内的服务或达到规定业绩条件才可行权的换取职工服务的以权益结算的股份支付，在等待期内的每个资产负债表日，以对可行权权益工具数量的最佳估计为基础，按权益工具授予日的公允价值，将当期取得的服务计入相关成本或费用，相应调整资本公积。

换取其他方服务的权益结算的股份支付，如果其他方服务的公允价值能够可靠计量的，按照其他方服务在取得日的公允价值计量；如果其他方服务的公允价值不能可靠计量，但权益工具的公允价值能够可靠计量的，按照权益工具在服务取得日的公允价值计量，计入相关成本或费用，相应增加所有者权益。

(2) 以现金结算的股份支付

授予后立即可行权的换取职工服务的以现金结算的股份支付，在授予日按公司承担负债的公允价值计入相关成本或费用，相应增加负债。完成等待期内的服务或达到规定业绩条件才可行权的换取职工服务的以现金结算的股份支付，在等待期内的每个资产负债表日，以对可行权情况的

最佳估计为基础，按公司承担负债的公允价值，将当期取得的服务计入相关成本或费用和相应的负债。

(3) 修改、终止股份支付计划

如果修改增加了所授予的权益工具的公允价值，公司按照权益工具公允价值的增加相应地确认取得服务的增加；如果修改增加了所授予的权益工具的数量，公司将增加的权益工具的公允价值相应地确认为取得服务的增加；如果公司按照有利于职工的方式修改可行权条件，公司在处理可行权条件时，考虑修改后的可行权条件。

如果修改减少了授予的权益工具的公允价值，公司继续以权益工具在授予日的公允价值为基础，确认取得服务的金额，而不考虑权益工具公允价值的减少；如果修改减少了授予的权益工具的数量，公司将减少部分作为已授予的权益工具的取消来进行处理；如果以不利于职工的方式修改了可行权条件，在处理可行权条件时，不考虑修改后的可行权条件。

如果公司在等待期内取消了所授予的权益工具或结算了所授予的权益工具（因未满足可行权条件而被取消的除外），则将取消或结算作为加速可行权处理，立即确认原本在剩余等待期内确认的金额。

37. 优先股、永续债等其他金融工具

适用 不适用

38. 收入

(1). 收入确认和计量所采用的会计政策

适用 不适用

1. 收入确认原则

于合同开始日，公司对合同进行评估，识别合同所包含的各单项履约义务，并确定各单项履约义务是在某一时段内履行，还是在某一时点履行。

满足下列条件之一时，属于在某一时段内履行履约义务，否则，属于在某一时点履行履约义务：(1) 客户在公司履约的同时即取得并消耗公司履约所带来的经济利益；(2) 客户能够控制公司履约过程中在建商品；(3) 公司履约过程中所产出的商品具有不可替代用途，且公司在整个合同期间内有权就累计至今已完成的履约部分收取款项。

对于在某一时段内履行的履约义务，公司在该段时间内按照履约进度确认收入。履约进度不能合理确定时，已经发生的成本预计能够得到补偿的，按照已经发生的成本金额确认收入，直到履约进度能够合理确定为止。对于在某一时点履行的履约义务，在客户取得相关商品或服务控制权时点确认收入。在判断客户是否已取得商品控制权时，公司考虑下列迹象：(1) 公司就该商品享有现时收款权利，即客户就该商品负有现时付款义务；(2) 公司已将该商品的法定所有权转移给客户，即客户已拥有该商品的法定所有权；(3) 公司已将该商品实物转移给客户，即客户已实物占有该商品；(4) 公司已将该商品所有权上的主要风险和报酬转移给客户，即客户已取得该商品所有权上的主要风险和报酬；(5) 客户已接受该商品；(6) 其他表明客户已取得商品控制权的迹象。

2. 收入计量原则

(1) 公司按照分摊至各单项履约义务的交易价格计量收入。交易价格是公司因向客户转让商品或服务而预期有权收取的对价金额，不包括代第三方收取的款项以及预期将退还给客户的款项。

(2) 合同中存在可变对价的，公司按照期望值或最可能发生金额确定可变对价的最佳估计数，但包含可变对价的交易价格，不超过在相关不确定性消除时累计已确认收入极可能不会发生重大转回的金额。

(3) 合同中存在重大融资成分的，公司按照假定客户在取得商品或服务控制权时即以现金支付

的应付金额确定交易价格。该交易价格与合同对价之间的差额，在合同期间内采用实际利率法摊销。合同开始日，公司预计客户取得商品或服务控制权与客户支付价款间隔不超过一年的，不考虑合同中存在的重大融资成分。

(4) 合同中包含两项或多项履约义务的，公司于合同开始日，按照各单项履约义务所承诺商品的单独售价的相对比例，将交易价格分摊至各单项履约义务。

(2). 同类业务采用不同经营模式导致收入确认会计政策存在差异的情况

√适用 □不适用

公司基础伤口护理、手术感控、压力治疗与固定、造口及现代伤口护理、感控防护等产品销售业务属于在某一时间点履行的履约义务，内销收入在公司将产品运送至合同约定交货地点并由客户确认接受、已收取价款或取得收款权利且相关的经济利益很可能流入时确认。外销收入在公司已根据合同约定将产品报关，取得提单，已收取货款或取得了收款权力且相关的经济利益很可能流入时确认。

39. 合同成本

√适用 □不适用

与合同成本有关的资产包括合同取得成本和合同履约成本。

公司为取得合同发生的增量成本预期能够收回的，作为合同取得成本确认为一项资产。如果合同取得成本的摊销期限不超过一年，在发生时直接计入当期损益。

公司为履行合同发生的成本，不适用存货、固定资产或无形资产等相关准则的规范范围且同时满足下列条件的，作为合同履约成本确认为一项资产：

1. 该成本与一份当前或预期取得的合同直接相关，包括直接人工、直接材料、制造费用（或类似费用）、明确由客户承担的成本以及仅因该合同而发生的其他成本；
2. 该成本增加了公司未来用于履行履约义务的资源；
3. 该成本预期能够收回。

公司对于与合同成本有关的资产采用与该资产相关的商品或服务收入确认相同的基础进行摊销，计入当期损益。

如果与合同成本有关的资产的账面价值高于因转让与该资产相关的商品或服务预期能够取得的剩余对价减去估计将要发生的成本，公司对超出部分计提减值准备，并确认为资产减值损失。以前期间减值的因素之后发生变化，使得转让该资产相关的商品或服务预期能够取得的剩余对价减去估计将要发生的成本高于该资产账面价值的，转回原已计提的资产减值准备，并计入当期损益，但转回后的资产账面价值不超过假定不计提减值准备情况下该资产在转回日的账面价值。

40. 政府补助

√适用 □不适用

1. 政府补助在同时满足下列条件时予以确认：(1) 公司能够满足政府补助所附的条件；(2) 公司能够收到政府补助。政府补助为货币性资产的，按照收到或应收的金额计量。政府补助为非货币性资产的，按照公允价值计量；公允价值不能可靠取得的，按照名义金额计量。

2. 与资产相关的政府补助判断依据及会计处理方法

政府文件规定用于购建或以其他方式形成长期资产的政府补助划分为与资产相关的政府补助。政府文件不明确的，以取得该补助必须具备的基本条件为基础进行判断，以购建或以其他方式形成长期资产为基本条件的作为与资产相关的政府补助。与资产相关的政府补助，冲减相关资产的账面价值或确认为递延收益。与资产相关的政府补助确认为递延收益的，在相关资产使用寿命内按

照合理、系统的方法分期计入损益。按照名义金额计量的政府补助，直接计入当期损益。相关资产在使用寿命结束前被出售、转让、报废或发生毁损的，将尚未分配的相关递延收益余额转入资产处置当期的损益。

3. 与收益相关的政府补助判断依据及会计处理方法

除与资产相关的政府补助之外的政府补助划分为与收益相关的政府补助。对于同时包含与资产相关部分和与收益相关部分的政府补助，难以区分与资产相关或与收益相关的，整体归类为与收益相关的政府补助。与收益相关的政府补助，用于补偿以后期间的相关成本费用或损失的，确认为递延收益，在确认相关成本费用或损失的期间，计入当期损益或冲减相关成本；用于补偿已发生的相关成本费用或损失的，直接计入当期损益或冲减相关成本。

4. 与公司日常经营活动相关的政府补助，按照经济业务实质，计入其他收益或冲减相关成本费用。与公司日常活动无关的政府补助，计入营业外收支。

5. 政策性优惠贷款贴息的会计处理方法

(1) 财政将贴息资金拨付给贷款银行，由贷款银行以政策性优惠利率向公司提供贷款的，以实际收到的借款金额作为借款的入账价值，按照借款本金和该政策性优惠利率计算相关借款费用。

(2) 财政将贴息资金直接拨付给公司的，将对应的贴息冲减相关借款费用。

41. 递延所得税资产/递延所得税负债

√适用 □不适用

1. 根据资产、负债的账面价值与其计税基础之间的差额（未作为资产和负债确认的项目按照税法规定可以确定其计税基础的，该计税基础与其账面数之间的差额），按照预期收回该资产或清偿该负债期间的适用税率计算确认递延所得税资产或递延所得税负债。

2. 确认递延所得税资产以很可能取得用来抵扣可抵扣暂时性差异的应纳税所得额为限。资产负债表日，有确凿证据表明未来期间很可能获得足够的应纳税所得额用来抵扣可抵扣暂时性差异的，确认以前会计期间未确认的递延所得税资产。

3. 资产负债表日，对递延所得税资产的账面价值进行复核，如果未来期间很可能无法获得足够的应纳税所得额用以抵扣递延所得税资产的利益，则减记递延所得税资产的账面价值。在很可能获得足够的应纳税所得额时，转回减记的金额。

4. 公司当期所得税和递延所得税作为所得税费用或收益计入当期损益，但不包括下列情况产生的所得税：(1) 企业合并；(2) 直接在所有者权益中确认的交易或者事项。

42. 租赁

(1). 经营租赁的会计处理方法

√适用 □不适用

公司在租赁期内各个期间按照直线法将租赁收款额确认为租金收入，发生的初始直接费用予以资本化并按照与租金收入确认相同的基础进行分摊，分期计入当期损益。公司取得的与经营租赁有关的未计入租赁收款额的可变租赁付款额在实际发生时计入当期损益。

(2). 融资租赁的会计处理方法

√适用 □不适用

在租赁期开始日，公司按照租赁投资净额（未担保余值和租赁期开始日尚未收到的租赁收款额按照租赁内含利率折现的现值之和）确认应收融资租赁款，并终止确认融资租赁资产。在租赁期的各个期间，公司按照租赁内含利率计算并确认利息收入。

公司取得的未纳入租赁投资净额计量的可变租赁付款额在实际发生时计入当期损益。

(3). 新租赁准则下租赁的确定方法及会计处理方法

适用 不适用

1. 公司作为承租人

在租赁期开始日,公司将租赁期不超过 12 个月,且不包含购买选择权的租赁认定为短期租赁;将单项租赁资产为全新资产时价值较低的租赁认定为低价值资产租赁。公司转租或预期转租租赁资产的,原租赁不认定为低价值资产租赁。

对于所有短期租赁和低价值资产租赁,公司在租赁期内各个期间按照直线法租赁付款额计入相关资产成本或当期损益。

除上述采用简化处理的短期租赁和低价值资产租赁外,在租赁期开始日,公司对租赁确认使用权资产和租赁负债。

(1) 使用权资产

使用权资产按照成本进行初始计量,该成本包括:1)租赁负债的初始计量金额;2)在租赁期开始日或之前支付的租赁付款额,存在租赁激励的,扣除已享受的租赁激励相关金额;3)承租人发生的初始直接费用;4)承租人为拆卸及移除租赁资产、复原租赁资产所在场地或将租赁资产恢复至租赁条款约定状态预计将发生的成本。

公司按照直线法对使用权资产计提折旧。能够合理确定租赁期届满时取得租赁资产所有权的,公司在租赁资产剩余使用寿命内计提折旧。无法合理确定租赁期届满时能够取得租赁资产所有权的,公司在租赁期与租赁资产剩余使用寿命两者孰短的期间内计提折旧。

(2) 租赁负债

在租赁开始日,公司将尚未支付的租赁付款额的现值确认为租赁负债。计算租赁付款额现值时采用租赁内含利率作为折现率,无法确定租赁内含利率的,采用公司增量借款利率作为折现率。租赁付款额与其现值之间的差额作为未确认融资费用,在租赁期各个期间内按照确认租赁付款额现值的折现率确认利息费用,并计入当期损益。未纳入租赁负债计量的可变租赁付款额于实际发生时计入当期损益。

租赁期开始日后,当实质固定付款额发生变动、担保余值预计的应付金额发生变化、用于确定租赁付款额的指数或比率发生变动、购买选择权、续租选择权或终止选择权的评估结果或实际行权情况发生变化时,公司按照变动后的租赁付款额的现值重新计量租赁负债,并相应调整使用权资产的账面价值,如使用权资产账面价值已调减至零,但租赁负债仍需进一步调减的,将剩余金额计入当期损益。

43. 其他重要的会计政策和会计估计

适用 不适用

44. 重要会计政策和会计估计的变更

(1). 重要会计政策变更

适用 不适用

(2). 重要会计估计变更

适用 不适用

45. 其他

□适用 √不适用

六、税项

1. 主要税种及税率

主要税种及税率情况

√适用 □不适用

税种	计税依据	税率
增值税	以按税法规定计算的销售货物和应税劳务收入为基础计算销项税额，扣除当期允许抵扣的进项税额后，差额部分为应交增值税	[注 1]
城市维护建设税	实际缴纳的流转税税额	5%、7%
企业所得税	应纳税所得额	[注 2]
房产税	从价计征的，按房产原值一次减除 30%后余值的 1.2%计缴；从租计征的，按租金收入的 12%计缴	1.2%或 12%
教育费附加	实际缴纳的流转税税额	3%
地方教育附加	实际缴纳的流转税税额	2%

[注 1]公司及境内子公司货物销售收入按 13%的税率计缴；子公司 ROCIALLE HEALTHCARE LIMITED 销售的产品按经营所在地区的有关规定税率计缴增值税；公司房屋出租收入适用 5%的征收率缴纳增值税；公司及境内子公司出口货物享受“免、抵、退”税或“免、退”税政策，退税率为 13%和 4%

[注 2]不同税率的纳税主体企业所得税税率说明

存在不同企业所得税税率纳税主体的，披露情况说明

√适用 □不适用

纳税主体名称	所得税税率 (%)
本公司、许昌正德医疗用品有限公司、苏州美迪斯医疗运动用品有限公司、浙江斯坦格运动护具科技有限公司、上海亚澳医用保健品有限公司	15
绍兴联德机械设备有限公司、绍兴好士德医用品有限公司	20
振德医疗用品(香港)有限公司、香港新起点投资有限公司、ROCIALLE HEALTHCARE LIMITED、振德埃塞俄比亚医疗用品有限公司	[注 3]
除上述以外的其他纳税主体	25

[注 3]振德医疗用品(香港)有限公司和香港新起点投资有限公司系在中国香港注册的公司，ROCIALLE HEALTHCARE LIMITED 系在英国注册的公司，振德埃塞俄比亚医疗用品有限公司系在埃塞俄比亚注册的公司，分别按其经营所在地区的有关规定税率计缴

2. 税收优惠

√适用 □不适用

1. 根据全国高新技术企业认定管理工作领导小组办公室下发的《关于浙江省 2019 年高新技术企业备案的复函》(国科火字(2020)32 号)，公司通过高新技术企业认证，并取得编号为 GR201933002803 的《高新技术企业证书》，认定有效期为 2019-2021 年度，目前高新技术企业认定正在复审中，2022 年 1-6 月减按 15%的税率计缴企业所得税。

2. 根据全国高新技术企业认定管理工作领导小组办公室下发的《关于河南省 2020 年第二批高新技术企业备案的复函》(国科火字(2021)12 号)，子公司许昌正德医疗用品有限公司通过

高新技术企业认证，并取得编号为 GR202041001787 的《高新技术企业证书》，认定有效期为 2020-2022 年度，2022 年 1-6 月减按 15% 的税率计缴企业所得税。

3. 根据全国高新技术企业认定管理工作领导小组办公室下发的《关于江苏省 2020 年第一批高新技术企业备案的复函》(国科火字〔2021〕39 号)，子公司苏州美迪斯医疗运动用品有限公司通过高新技术企业认证，并取得编号为 GR202032006798 的《高新技术企业证书》，认定有效期为 2020-2022 年度，2022 年 1-6 月减按 15% 的税率计缴企业所得税。

4. 根据全国高新技术企业认定管理工作领导小组办公室下发的《关于浙江省 2018 年高新技术企业备案的复函》(国科火字〔2019〕70 号)，子公司浙江斯坦格运动护具科技有限公司通过高新技术企业认证，并取得编号为 GR202133008921 的《高新技术企业证书》，认定有效期为 2021-2023 年度，2022 年 1-6 月减按 15% 的税率计缴企业所得税。

5. 根据全国高新技术企业认定管理工作领导小组办公室《关于上海市 2019 年第二批高新技术企业备案的复函》(国科火字〔2020〕22 号)，子公司上海亚澳医用保健品有限公司通过高新技术企业认证，并取得编号为 GR201931002571 的《高新技术企业证书》，认定有效期为 2019-2021 年度，目前高新技术企业认定正在复审中，2022 年 1-6 月减按 15% 的税率计缴企业所得税。

6. 根据《财政部国家税务总局关于新疆困难地区新办企业所得税优惠政策的通知》(财税〔2011〕53 号文)和《财政部国家税务总局国家发展改革委工业和信息化部关于完善新疆困难地区重点鼓励发展产业企业所得税优惠目录的通知》(财税〔2016〕85 号文)的有关规定，子公司新疆振德医疗用品有限公司属于满足其第十五项第九条采用无梭织机、大圆机等先进织造设备生产高档机织、针织纺织品的企业，享受两免三减半的企业所得税优惠政策，经向阿拉山口市国家税务局备案，子公司新疆振德医疗用品有限公司自 2018 年 1 月 1 日起享受两免三减半的企业所得税优惠政策，2022 年 1-6 月减半征收企业所得税。

7. 根据《国家税务总局关于出口加工区耗用水、电、气准予退税的通知》(国税发〔2002〕116 号)规定，子公司阿拉山口振德医用纺织有限公司生产出口货物耗用的电准予退还所含的增值税。

8. 根据绍兴市人民政府《绍兴市人民政府办公室关于深化“亩产论英雄”改革差别化配置要素资源的指导意见》(绍政办发〔2019〕27 号)，公司享受分类分档的差别化城镇土地使用税减免制度，本期免征土地使用税。

9. 根据财政部、国家税务总局《关于安置残疾人员就业有关企业所得税优惠政策问题的通知》(财税〔2009〕70 号文)，企业安置残疾人员的，在按照支付给残疾职工工资据实扣除的基础上，可以在计算应纳税所得额时按照支付给残疾职工工资的 100% 加计扣除。公司本期符合条件，享受本期残疾职工工资的 100% 加计扣除优惠政策。

3. 其他

适用 不适用

七、合并财务报表项目注释

1、货币资金

适用 不适用

单位：元币种：人民币

项目	期末余额	期初余额
库存现金	62,275.80	174,803.96
银行存款	1,285,740,584.59	1,352,218,580.81
其他货币资金	5,461,412.11	5,912,342.01
合计	1,291,264,272.50	1,358,305,726.78

其中：存放在境外的款项总额	403,274,007.71	674,927,703.40
---------------	----------------	----------------

其他说明：

期末其他货币资金系为开立银行承兑汇票存入保证金 1,600,142.95 元、为开立保函存入保证金 1,036,224.00 元、为开立信用证存入保证金 885.89 元、ETC 保证金 2,000.00 元、存放在第三方支付平台的款项 2,822,159.27 元(其中保证金 439,000.00 元)。

2、交易性金融资产

适用 不适用

单位：元币种：人民币

项目	期末余额	期初余额
以公允价值计量且其变动计入当期损益的金融资产		5,215,581.89
其中：		
衍生金融资产		1,209,663.75
现金管理产品投资		4,005,918.14
合计		5,215,581.89

其他说明：

适用 不适用

公司将持有的未到期的远期结售汇合约、远期外汇期权合约以及现金管理产品本金及利息分类为以公允价值计量且其变动计入当期损益的金融资产。

3、衍生金融资产

适用 不适用

4、应收票据

(1). 应收票据分类列示

适用 不适用

(2). 期末公司已质押的应收票据

适用 不适用

(3). 期末公司已背书或贴现且在资产负债表日尚未到期的应收票据

适用 不适用

单位：元币种：人民币

项目	期末终止确认金额	期末未终止确认金额
银行承兑票据	101,767,970.86	
合计	101,767,970.86	

银行承兑汇票的承兑人是商业银行，由于商业银行具有较高的信用，银行承兑汇票到期不获支付的可能性较低，故本公司将已背书或贴现的银行承兑汇票予以终止确认。但如果该等票据到期不获支付，依据《票据法》之规定，公司仍将对持票人承担连带责任。

(4). 期末公司因出票人未履约而将其转应收账款的票据

适用 不适用

(5). 按坏账计提方法分类披露

适用 不适用

(6). 坏账准备的情况

适用 不适用

(7). 本期实际核销的应收票据情况

适用 不适用

其他说明：

适用 不适用

5、 应收账款

(1). 按账龄披露

适用 不适用

单位：元币种：人民币

账龄	期末账面余额
1 年以内	
其中：1 年以内分项	
1 年以内小计	795,504,243.00
1 至 2 年	5,461,013.48
2 至 3 年	1,366,718.16
3 年以上	1,128,720.86
合计	803,460,695.50

(2). 按坏账计提方法分类披露

√适用 □不适用

单位：元币种：人民币

类别	期末余额					期初余额				
	账面余额		坏账准备		账面价值	账面余额		坏账准备		账面价值
	金额	比例(%)	金额	计提比例(%)		金额	比例(%)	金额	计提比例(%)	
按单项计提坏账准备	703,968.96	0.09	703,968.96	100.00		703,968.96	0.10	703,968.96	100.00	
其中：										
按单项计提坏账准备	703,968.96	0.09	703,968.96	100.00		703,968.96	0.10	703,968.96	100.00	
按组合计提坏账准备	802,756,726.54	99.91	41,158,701.83	5.13	761,650,444.48	727,535,391.09	99.90	37,138,511.59	5.10	690,396,879.50
其中：										
账龄组合	802,756,726.54	99.91	41,158,701.83	5.13	761,650,444.48	727,535,391.09	99.90	37,138,511.59	5.10	690,396,879.50
合计	803,460,695.50	/	41,862,670.79	/	761,650,444.48	728,239,360.05	/	37,842,480.55	/	690,396,879.50

按单项计提坏账准备：

√适用 □不适用

单位：元币种：人民币

名称	期末余额			
	账面余额	坏账准备	计提比例(%)	计提理由
兴化市众心棉业有限公司	197,469.25	197,469.25	100.00	经单独测试预计无法收回
苏州苏勋医疗用品有限公司	360,596.10	360,596.10	100.00	经单独测试预计无法收回
武汉市吉德康防护用品有限公司	145,903.61	145,903.61	100.00	经单独测试预计无法收回

合计	703,968.96	703,968.96	100.00	/
----	------------	------------	--------	---

按单项计提坏账准备的说明:

适用 不适用

按组合计提坏账准备:

适用 不适用

组合计提项目: 账龄组合

单位: 元币种: 人民币

名称	期末余额		
	应收账款	坏账准备	计提比例 (%)
账龄组合	802,756,726.54	41,158,701.83	5.13
合计	802,756,726.54	41,158,701.83	5.13

按组合计提坏账的确认标准及说明:

适用 不适用

应收账款以款项实际发生的月份为基准进行账龄分析, 先发生的款项, 在资金周转的时候优先结清。用于确定本期坏账准备计提金额所采用的输入值、假设等信息说明: 参考历史信用损失经验, 结合当前状况以及对未来经济状况的预测, 编制应收账款账龄与整个存续期预期信用损失率对照表, 计算预期信用损失。

如按预期信用损失一般模型计提坏账准备, 请参照其他应收款披露:

适用 不适用

(3). 坏账准备的情况

适用 不适用

单位: 元币种: 人民币

类别	期初余额	本期变动金额				期末余额
		计提	收回或转回	转销或核销	其他变动	
单项计提坏账准备	703,968.96					703,968.96
按组合计提坏账准备	37,138,511.59	4,339,736.02		319,545.78		41,158,701.83
合计	37,842,480.55	4,339,736.02		319,545.78		41,862,670.79

其中本期坏账准备收回或转回金额重要的:

适用 不适用

(4). 本期实际核销的应收账款情况

适用 不适用

单位: 元币种: 人民币

项目	核销金额
实际核销的应收账款	319,545.78

其中重要的应收账款核销情况

适用 不适用

应收账款核销说明:

适用 不适用

(5). 按欠款方归集的期末余额前五名的应收账款情况

√适用 □不适用

单位名称	期末余额	占应收账款期末余额合计数的比例(%)	坏账准备期末余额
客户一	37,168,531.60	4.63	1,858,426.58
客户二	25,328,893.80	3.16	1,266,444.69
客户三	20,739,877.60	2.58	1,036,993.88
客户四	19,296,027.06	2.40	964,801.35
客户五	19,007,714.40	2.37	950,385.72
合计	121,541,044.46	15.14	6,077,052.22

(6). 因金融资产转移而终止确认的应收账款

□适用 √不适用

(7). 转移应收账款且继续涉入形成的资产、负债金额

□适用 √不适用

其他说明:

□适用 √不适用

6、应收款项融资

√适用 □不适用

单位:元币种:人民币

项目	期末余额	期初余额
应收票据	15,943,205.85	4,120,500.42
合计	15,943,205.85	4,120,500.42

应收款项融资本期增减变动及公允价值变动情况:

□适用 √不适用

如按预期信用损失一般模型计提坏账准备,请参照其他应收款披露:

□适用 √不适用

其他说明:

□适用 √不适用

7、预付款项

(1). 预付款项按账龄列示

√适用 □不适用

单位:元币种:人民币

账龄	期末余额		期初余额	
	金额	比例(%)	金额	比例(%)
1年以内	109,460,393.20	74.37	171,098,589.30	89.66
1至2年	37,728,572.80	25.63	19,728,572.80	10.34

合计	147,188,966.00	100.00	190,827,162.10	100.00
----	----------------	--------	----------------	--------

账龄超过 1 年且金额重要的预付款项未及时结算原因的说明：

无

(2). 按预付对象归集的期末余额前五名的预付款情况

适用 不适用

单位名称	期末余额	占预付款项期末余额合计数的比例(%)
供应商一	37,728,572.80	25.63
供应商二	5,295,736.66	3.60
供应商三	4,828,571.61	3.28
供应商四	3,130,512.53	2.13
供应商五	2,705,027.76	1.84
合计	53,688,421.36	36.48

其他说明

适用 不适用

8、其他应收款

项目列示

适用 不适用

单位：元币种：人民币

项目	期末余额	期初余额
其他应收款	39,889,500.55	38,502,402.67
合计	39,889,500.55	38,502,402.67

其他说明：

适用 不适用

应收利息

(1). 应收利息分类

适用 不适用

(2). 重要逾期利息

适用 不适用

(3). 坏账准备计提情况

适用 不适用

其他说明：

适用 不适用

应收股利

(1). 应收股利

适用 不适用

(2). 重要的账龄超过 1 年的应收股利

□适用 √不适用

(3). 坏账准备计提情况

□适用 √不适用

其他说明：

□适用 √不适用

其他应收款

(4). 按账龄披露

√适用□不适用

单位：元币种：人民币

账龄	期末账面余额
1 年以内	
其中：1 年以内分项	
1 年以内	18,413,753.96
1 年以内小计	18,413,753.96
1 至 2 年	18,355,193.15
2 至 3 年	7,707,288.77
3 年以上	925,142.61
合计	45,401,378.49

(5). 按款项性质分类情况

√适用 □不适用

单位：元币种：人民币

款项性质	期末账面余额	期初账面余额
押金、保证金	14,598,620.30	11,603,456.83
应收退货款	15,000,000.00	18,000,000.00
应收增值税退税	9,888,332.87	10,368,070.79
应收备用金	1,106,946.75	359,438.26
应收暂付款	4,807,478.57	3,767,818.47
合计	45,401,378.49	44,098,784.35

(6). 坏账准备计提情况

√适用 □不适用

单位：元币种：人民币

坏账准备	第一阶段	第二阶段	第三阶段	合计
	未来12个月预期信用损失	整个存续期预期信用损失(未发生信用减值)	整个存续期预期信用损失(已发生信用减值)	
2022年1月1日余额	319,308.74	1,873,737.39	3,403,335.55	5,596,381.68

2022年1月1日余额在本期				
--转入第二阶段	-917,759.66	917,759.66		
--转入第三阶段		-770,728.88	770,728.88	
--转回第二阶段				
--转回第一阶段				
本期计提	1,037,480.29	-955,977.72	-166,006.31	-84,503.74
本期转回				
本期转销				
本期核销				
其他变动				
2022年6月30日余额	439,029.37	1,835,519.33	3,237,329.24	5,511,877.94

对本期发生损失准备变动的其他应收款账面余额显著变动的情况说明：

适用 不适用

本期坏账准备计提金额以及评估金融工具的信用风险是否显著增加的采用依据：

适用 不适用

(7). 坏账准备的情况

适用 不适用

单位：元币种：人民币

类别	期初余额	本期变动金额				期末余额
		计提	收回或转回	转销或核销	其他变动	
按组合计提坏账准备	5,596,381.68	-84,503.74				5,511,877.94
合计	5,596,381.68	-84,503.74				5,511,877.94

其中本期坏账准备转回或收回金额重要的：

适用 不适用

(8). 本期实际核销的其他应收款情况

适用 不适用

(9). 按欠款方归集的期末余额前五名的其他应收款情况

适用 不适用

单位：元币种：人民币

单位名称	款项的性质	期末余额	账龄	占其他应收款期末余额合计数的比例(%)	坏账准备期末余额
单位一	应收退货款	15,000,000.00	1-2年	33.04	1,500,000.00
单位二	押金、保证金	7,150,000.00	2-3年	15.75	2,145,000.00

单位三	增值税退税	6,408,904.16	1 年以内	14.12	
单位四	押金、保证金	3,663,286.89	1 年以 内、1-2 年	8.07	234,393.50
单位五	增值税退税	2,345,070.87	1 年以内	5.17	
合计	/	34,567,261.92	/	76.14	3,879,393.50

(10). 涉及政府补助的应收款项

适用 不适用

(11). 因金融资产转移而终止确认的其他应收款

适用 不适用

(12). 转移其他应收款且继续涉入形成的资产、负债的金额

适用 不适用

其他说明：

适用 不适用

9、 存货

(1). 存货分类

√适用 □不适用

单位：元币种：人民币

项目	期末余额			期初余额		
	账面余额	存货跌价准备/合同履约成本减值准备	账面价值	账面余额	存货跌价准备/合同履约成本减值准备	账面价值
原材料	554,893,745.46	12,319,442.94	542,574,302.50	400,721,830.20	18,636,187.71	382,085,642.49
在产品	16,835,817.51		16,835,817.51	19,160,737.11		19,160,737.11
库存商品	681,350,058.72	24,653,843.59	656,696,215.15	423,446,327.80	26,033,242.08	397,413,085.72
发出商品	16,906,779.54		16,906,779.54	26,007,421.33	3,653,938.58	22,353,482.75
在途物资				12,484,454.76		12,484,454.76
合计	1,269,986,401.23	36,973,286.53	1,233,013,114.70	881,820,771.20	48,323,368.37	833,497,402.83

(2). 存货跌价准备及合同履约成本减值准备

√适用 □不适用

单位：元币种：人民币

项目	期初余额	本期增加金额		本期减少金额		期末余额
		计提	其他	转回或转销	其他	
原材料	18,636,187.71	1,491,423.64		7,808,168.41		12,319,442.94
库存商品	26,033,242.08	15,295,904.83		16,675,303.32		24,653,843.59
发出商品	3,653,938.58			3,653,938.58		
合计	48,323,368.37	16,787,328.47		28,137,410.31		36,973,286.53

(3). 存货期末余额含有借款费用资本化金额的说明

适用 不适用

(4). 合同履约成本本期摊销金额的说明

适用 不适用

其他说明：

适用 不适用

10、合同资产

(1). 合同资产情况

适用 不适用

(2). 报告期内账面价值发生重大变动的金额和原因

适用 不适用

(3). 本期合同资产计提减值准备情况

适用 不适用

其他说明：

适用 不适用

11、持有待售资产

适用 不适用

12、一年内到期的非流动资产

适用 不适用

13、其他流动资产

适用 不适用

单位：元币种：人民币

项目	期末余额	期初余额
待抵扣增值税进项税	99,052,464.24	58,874,916.57
预缴企业所得税	11,940,762.79	15,850,701.36
合计	110,993,227.03	74,725,617.93

其他说明：

无

14、债权投资

(1). 债权投资情况

适用 不适用

(2). 期末重要的债权投资

适用 不适用

(3). 减值准备计提情况

适用 不适用

15、其他债权投资

(1). 其他债权投资情况

适用 不适用

(2). 期末重要的其他债权投资

适用 不适用

(3). 减值准备计提情况

适用 不适用

其他说明：

适用 不适用

16、长期应收款

(1) 长期应收款情况

适用 不适用

(2) 坏账准备计提情况

适用 不适用

(3) 因金融资产转移而终止确认的长期应收款

适用 不适用

(4) 转移长期应收款且继续涉入形成的资产、负债金额

适用 不适用

其他说明：

适用 不适用

17、长期股权投资

√适用 □不适用

单位：元币种：人民币

被投资单位	期初余额	本期增减变动								期末余额	减值准备期末余额
		追加投资	减少投资	权益法下确认的投资损益	其他综合收益调整	其他权益变动	宣告发放现金股利或利润	计提减值准备	其他		
一、合营企业											
二、联营企业											
湖南思捷泰克医疗科技有限公司	19,697,691.54			-767,555.00						18,930,136.54	
浙江震元医疗器械进出口有限公司		1,200,000.00		-19,648.17						1,180,351.83	
小计	19,697,691.54	1,200,000.00		-787,203.17						20,110,488.37	
合计	19,697,691.54	1,200,000.00		-787,203.17						20,110,488.37	

其他说明

2022年3月18日，公司与绍兴震元医疗器材化学试剂有限公司共同出资设立浙江震元医疗器械进出口有限公司，注册资本1,000万元，其中公司认缴出资400万元，持有40%股权，并委派沈建祥担任董事，对其有重大影响，采用权益法核算。截至2022年6月30日，公司已实缴出资120万元，确认长期股权投资120万元。

18、其他权益工具投资**(1). 其他权益工具投资情况**

□适用 √不适用

(2). 非交易性权益工具投资的情况

□适用 √不适用

其他说明：

□适用 √不适用

19、其他非流动金融资产

√适用 □不适用

单位：元币种：人民币

项目	期末余额	期初余额
分类为以公允价值计量且其变动计入当期损益的金融资产	65,179,257.13	65,129,257.13
合计	65,179,257.13	65,129,257.13

其他说明：

被投资单位	账面余额			
	期初数	本期增加	本期减少	期末数
宝玛医疗科技（无锡）有限公司	49,500,000.00			49,500,000.00
上海弘盛益德私募投资基金合伙企业（有限合伙）	13,400,000.00			13,400,000.00
CHINTORONTO BUSINESS DEVELOPMENT LTD	2,229,257.13			2,229,257.13
杭州公健知识产权服务中心有限公司		50,000.00		50,000.00
小计	65,129,257.13	50,000.00		65,179,257.13

20、投资性房地产

投资性房地产计量模式

不适用

21、固定资产

项目列示

√适用 □不适用

单位：元币种：人民币

项目	期末余额	期初余额
固定资产	1,690,629,509.38	1,613,036,778.01
合计	1,690,629,509.38	1,613,036,778.01

其他说明：

无

固定资产

(1). 固定资产情况

√适用 □不适用

单位：元币种：人民币

项目	房屋及建筑物	机器设备	运输工具	其他设备	合计
一、账面原值：					
1. 期初余额	1,068,335,828.37	983,508,407.71	20,151,331.33	119,270,485.82	2,191,266,053.23
2. 本期增加金额	57,013,770.09	107,849,231.72	1,473,130.45	15,437,611.17	181,773,743.43
(1) 购置		9,133,968.16	1,473,130.45	3,862,923.27	14,470,021.88
(2) 在建工程转入	57,013,770.09	98,715,263.56		11,574,687.90	167,303,721.55
3. 本期减少金额	7,124,787.88	14,073,105.91	410,233.92	2,647,939.94	24,256,067.65
(1) 转入在建工程	3,832,003.71	3,025,229.67			6,857,233.38
(2) 处置	1,067,101.64	10,653,798.28	410,233.92	2,118,825.53	14,249,959.37
(3) 汇率变动	2,225,682.53	394,077.96		529,114.41	3,148,874.90
4. 期末余额	1,118,224,810.58	1,077,284,533.52	21,214,227.86	132,060,157.05	2,348,783,729.01

二、累计折旧					
1. 期初余额	181,891,663.70	302,359,825.06	9,075,000.17	45,718,623.66	539,045,112.59
2. 本期增加金额	36,886,393.17	46,965,102.64	1,630,069.47	6,748,518.32	92,230,083.60
(1) 计提	36,886,393.17	46,965,102.64	1,630,069.47	6,748,518.32	92,230,083.60
3. 本期减少金额	3,086,306.81	6,782,931.05	354,308.02	1,965,849.60	12,189,395.48
(1) 转入在建工程	2,825,333.75	1,061,580.39			3,886,914.14
(2) 处置	245,341.96	5,646,733.24	354,308.02	1,609,642.92	7,856,026.14
(3) 汇率变动	15,631.10	74,617.42		356,206.68	446,455.20
4. 期末余额	215,691,750.06	342,541,996.65	10,350,761.62	50,501,292.38	619,085,800.71
三、减值准备					
1. 期初余额		38,405,093.70		779,068.93	39,184,162.63
2. 本期增加金额					
3. 本期减少金额		115,743.71			115,743.71
(1) 处置或报废		2,206.47			2,206.47
(2) 汇率变动		113,537.24			113,537.24
4. 期末余额		38,289,349.99		779,068.93	39,068,418.92
四、账面价值					
1. 期末账面价值	902,533,060.52	696,453,186.88	10,863,466.24	80,779,795.74	1,690,629,509.38
2. 期初账面价值	886,444,164.67	642,743,488.95	11,076,331.16	72,772,793.23	1,613,036,778.01

(2). 暂时闲置的固定资产情况

适用 不适用

(3). 通过融资租赁租入的固定资产情况

适用 不适用

(4). 通过经营租赁租出的固定资产

适用 不适用

(5). 未办妥产权证书的固定资产情况

适用 不适用

单位：元币种：人民币

项目	账面价值	未办妥产权证书的原因
房屋及建筑物	448,243,387.05	尚在办理中
小计	448,243,387.05	

其他说明：

适用 不适用

固定资产清理

适用 不适用

22、在建工程

项目列示

适用 不适用

单位：元币种：人民币

项目	期末余额	期初余额
在建工程	727,789,408.50	514,073,941.55
合计	727,789,408.50	514,073,941.55

其他说明：

无

在建工程

(1). 在建工程情况

√适用 □不适用

单位：元币种：人民币

项目	期末余额			期初余额		
	账面余额	减值准备	账面价值	账面余额	减值准备	账面价值
手术感控生产线扩产建设项目	274,097,075.44		274,097,075.44	238,044,633.70		238,044,633.70
生产线搬迁扩产升级项目	122,226,403.25		122,226,403.25	63,218,724.58		63,218,724.58
公寓楼	77,087,945.81		77,087,945.81	57,515,073.33		57,515,073.33
老厂房更新改造项目	32,549,049.19		32,549,049.19	55,279,904.43		55,279,904.43
医疗护具研发和产业化项目	61,261,151.09		61,261,151.09	38,811,467.89		38,811,467.89
医用绷带生产线搬迁扩产升级项目	67,962,678.12		67,962,678.12	20,507,025.28		20,507,025.28
新疆全产业链三期项目	10,928,213.69		10,928,213.69	10,928,213.69		10,928,213.69
功能性辅料及智能物流中心建设项目	54,543,287.32		54,543,287.32	10,813,543.06		10,813,543.06
零星工程	23,713,109.84		23,713,109.84	18,955,355.59		18,955,355.59
研究院新基地建设项目	3,420,494.74		3,420,494.74			
合计	727,789,408.50		727,789,408.50	514,073,941.55		514,073,941.55

(2). 重要在建工程项目本期变动情况

√适用 □不适用

单位：元币种：人民币

项目名称	预算数	期初 余额	本期增加金额	本期转入固定资 产金额	本期 其他 减少 金额	期末余额	工程累 计投入 占预算 比例 (%)	工程进 度	利息 资本 化累 计金 额	其中：本 期利息 资本化 金额	本期 利息 资本 化率 (%)	资金来源
手术感控生产线 扩产建设项目	830,000,000	238,044,633.70	115,020,264.56	78,967,822.82		274,097,075.44	42.62	80.00				自有资金
生产线搬迁扩产 升级项目	475,000,000	63,218,724.58	67,547,941.14	8,540,262.47		122,226,403.25	103.71	92.00				自有资金
公寓楼	70,731,100	57,515,073.33	34,541,030.10	14,968,157.62		77,087,945.81	130.15	100.00				自有资金
老厂房更新改造 项目	77,106,100	55,279,904.43	5,014,916.62	27,745,771.86		32,549,049.19	83.98	80.00				自有资金
医疗护具研发和 产业化项目	114,500,000	38,811,467.89	22,449,683.20			61,261,151.09	53.50	70.00				自有资金
医用绷带生产线 搬迁扩产升级项 目	304,000,000	20,507,025.28	47,455,652.84			67,962,678.12	22.75	50.00				自有资金
功能性辅料及智 能物流中心建设 项目	400,000,000	10,813,543.06	46,431,471.30	2,701,727.04		54,543,287.32	86.47	90.00				募集资金、 自有资金
新疆全产业链三 期项目	15,000,000	10,928,213.69				10,928,213.69	72.85	70.00				自有资金
研究院新基地建 设项目	563,516,100		3,420,494.74			3,420,494.74	0.61	1.00				自筹资金
零星工程		18,955,355.59	39,137,734.00	34,379,979.74		23,713,109.84						自筹资金
合计	2,849,853,300	514,073,941.55	381,019,188.50	167,303,721.55		727,789,408.50	/	/			/	/

(3). 本期计提在建工程减值准备情况

适用 不适用

其他说明

适用 不适用

工程物资

适用 不适用

23、生产性生物资产

(1). 采用成本计量模式的生产性生物资产

适用 不适用

(2). 采用公允价值计量模式的生产性生物资产

适用 不适用

其他说明

适用 不适用

24、油气资产

适用 不适用

25、使用权资产

适用 不适用

单位：元币种：人民币

项目	房屋及建筑物	合计
一、账面原值		
1. 期初余额	58,843,073.32	58,843,073.32
2. 本期增加金额	2,055,096.72	2,055,096.72
(1) 汇率变动	2,055,096.72	2,055,096.72
3. 本期减少金额		
4. 期末余额	60,898,170.04	60,898,170.04
二、累计折旧		
1. 期初余额	8,340,215.40	8,340,215.40
2. 本期增加金额	4,848,736.59	4,848,736.59
(1) 计提	4,779,001.67	4,779,001.67
(2) 汇率变动	69,734.92	69,734.92
3. 本期减少金额		
4. 期末余额	13,188,951.98	13,188,951.98
三、减值准备		
四、账面价值		
1. 期末账面价值	47,709,218.06	47,709,218.06
2. 期初账面价值	50,502,857.92	50,502,857.92

其他说明：

无

26、无形资产

(1). 无形资产情况

√适用 □不适用

单位：元币种：人民币

项目	土地使用权	信息化系统	管理软件	专营权	专利权及非专利技术	合计
一、账面原值						
1. 期初余额	426,190,591.27	14,642,063.65	13,615,631.70	383,364.33	29,360,425.86	484,192,076.81
2. 本期增加金额	46,483,900.00		13,083,274.72			59,567,174.72
(1) 购置	46,483,900.00		13,083,274.72			59,567,174.72
3. 本期减少金额	949,824.75		226,291.77			1,176,116.52
(1) 处置	690,122.98		87,798.00			777,920.98
(2) 汇率变动	259,701.77		138,493.77			398,195.54
4. 期末余额	471,724,666.52	14,642,063.65	26,472,614.65	383,364.33	29,360,425.86	542,583,135.01
二、累计摊销						
1. 期初余额	29,543,196.74	2,562,361.14	2,847,837.54	383,364.33	4,039,665.77	39,376,425.52
2. 本期增加金额	4,321,511.12	732,103.18	1,414,955.55		807,640.00	7,276,209.85
(1) 计提	4,321,511.12	732,103.18	1,414,955.55		807,640.00	7,276,209.85
3. 本期减少金额	21,976.33		158,181.21			180,157.54
(1) 处置	1,590.45		98,953.70			100,544.15
(2) 汇率变动	20,385.88		59,227.51			79,613.39
4. 期末余额	33,842,731.53	3,294,464.32	4,104,611.88	383,364.33	4,847,305.77	46,472,477.83
三、减值准备						
四、账面价值						
1. 期末账面价值	437,881,934.99	11,347,599.33	22,368,002.77		24,513,120.09	496,110,657.18
2. 期初账面价值	396,647,394.53	12,079,702.51	10,767,794.16		25,320,760.09	444,815,651.29

本期末通过公司内部研发形成的无形资产占无形资产余额的比例 0

(2). 未办妥产权证书的土地使用权情况

适用 不适用

其他说明：

适用 不适用

27、开发支出

适用 不适用

28、商誉

(1). 商誉账面原值

适用 不适用

单位：元币种：人民币

被投资单位名称或形成商誉的事项	期初余额	本期增加		本期减少		期末余额
		企业合并形成的	其他	处置	其他	
苏州美迪斯医疗运动用品有限公司	57,656,115.43					57,656,115.43
杭州浦健医疗器械有限公司	17,008,378.22					17,008,378.22
绍兴托美医疗用品有限公司	11,594,396.30					11,594,396.30
绍兴好士德医用品有限公司	3,356,816.41					3,356,816.41
浙江斯坦格运动护具科技有限公司	39,418,727.14					39,418,727.14
杭州馨动网络科技有限公司	1,388,129.05					1,388,129.05
上海亚澳医用保健品有限公司	190,348,990.26					190,348,990.26
南通振德医疗用品有限公司	60,923,570.35					60,923,570.35
安徽蓝欣医疗科技有限公司	16,825,315.33					16,825,315.33
合计	398,520,438.49					398,520,438.49

(2). 商誉减值准备

适用 不适用

(3). 商誉所在资产组或资产组组合的相关信息

适用 不适用

(4). 说明商誉减值测试过程、关键参数（例如预计未来现金流量现值时的预测期增长率、稳定期增长率、利润率、折现率、预测期等，如适用）及商誉减值损失的确认方法

适用 不适用

(5). 商誉减值测试的影响

适用 不适用

其他说明：

适用 不适用

29、长期待摊费用

√适用 □不适用

单位：元币种：人民币

项目	期初余额	本期增加 金额	本期摊销金 额	其他减少 金额	期末余额
服务器费用	1,123,784.48		218,905.48		904,879.00
经营租入固定资产改良支出	2,800,837.71		382,667.27		2,418,170.44
合计	3,924,622.19		601,572.75		3,323,049.44

其他说明：

无

30、递延所得税资产/递延所得税负债**(1). 未经抵销的递延所得税资产**

√适用 □不适用

单位：元币种：人民币

项目	期末余额		期初余额	
	可抵扣暂时性差 异	递延所得税 资产	可抵扣暂时性差 异	递延所得税 资产
资产减值准备	70,295,850.76	11,858,833.59	76,959,583.92	13,316,151.44
内部交易未实现利润	13,061,512.62	2,880,281.44	22,066,927.42	5,311,111.12
股份支付	22,664,550.92	3,891,866.10	18,097,553.77	3,111,975.18
递延收益	162,836,659.06	34,552,068.97	159,144,352.31	34,292,036.98
以公允价值计量且其变动计入当期损益的金融负债	25,113,642.32	6,278,410.58		
合计	293,972,215.68	59,461,460.67	276,268,417.42	56,031,274.72

(2). 未经抵销的递延所得税负债

√适用 □不适用

单位：元币种：人民币

项目	期末余额		期初余额	
	应纳税暂时性差 异	递延所得税 负债	应纳税暂时性差 异	递延所得税 负债
非同一控制企业合并资产评估增值	123,106,979.41	19,909,885.56	129,227,579.52	20,847,129.14
以公允价值计量且其变动计入当期损益的金融资产			1,209,663.75	302,415.94
固定资产允许一次性计入当期成本费用	49,422,892.95	8,095,040.70	43,564,656.83	6,534,698.52
合计	172,529,872.36	28,004,926.26	174,001,900.10	27,684,243.60

(3). 以抵销后净额列示的递延所得税资产或负债

□适用 √不适用

(4). 未确认递延所得税资产明细

√适用 □不适用

单位：元币种：人民币

项目	期末余额	期初余额
资产减值准备	53,120,403.42	53,986,809.31
股份支付	6,304,390.08	732,505.11
递延收益	14,952,729.76	14,757,867.16
可抵扣亏损	71,540,355.62	48,693,281.50
合计	145,917,878.88	118,170,463.08

(5). 未确认递延所得税资产的可抵扣亏损将于以下年度到期

√适用 □不适用

单位：元币种：人民币

年份	期末金额	期初金额	备注
2023 年	526,336.56	568,188.62	
2024 年	3,969,996.18	3,969,996.18	
2025 年	4,673,500.24	4,673,500.24	
2026 年	37,340,195.25	39,481,596.46	
2027 年	25,030,327.39		
合计	71,540,355.62	48,693,281.50	/

其他说明：

□适用 √不适用

31、其他非流动资产

√适用 □不适用

单位：元币种：人民币

项目	期末余额			期初余额		
	账面余额	减值准备	账面价值	账面余额	减值准备	账面价值
预付软件款	6,222,529.78		6,222,529.78	15,222,903.55		15,222,903.55
预付土地款	10,800,000.00		10,800,000.00	45,130,000.00		45,130,000.00
合计	17,022,529.78		17,022,529.78	60,352,903.55		60,352,903.55

其他说明：

无

32、短期借款**(1). 短期借款分类**

√适用 □不适用

单位：元币种：人民币

项目	期末余额	期初余额
保证借款	19,009,495.48	390,429,000.00
信用借款	885,869,628.99	270,296,916.67
合计	904,879,124.47	660,725,916.67

短期借款分类的说明：

无

(2). 已逾期未偿还的短期借款情况

□适用 √不适用

其他说明：

□适用 √不适用

33、交易性金融负债

√适用 □不适用

单位：元币种：人民币

项目	期初余额	本期增加	本期减少	期末余额
交易性金融负债		25,113,642.32		25,113,642.32
指定以公允价值计量且其变动计入当期损益的金融负债				
其中：				
衍生金融资产		25,113,642.32		25,113,642.32
合计		25,113,642.32		25,113,642.32

其他说明：

公司将持有的未到期的远期结售汇合约、远期外汇期权合约以及现金管理产品本金及利息分类为以公允价值计量且其变动计入当期损益的金融负债。

34、衍生金融负债

□适用 √不适用

35、应付票据

√适用 □不适用

单位：元币种：人民币

种类	期末余额	期初余额
银行承兑汇票	33,500,895.49	20,000,000.00
合计	33,500,895.49	20,000,000.00

本期末已到期未支付的应付票据总额为 0 元。

36、应付账款**(1). 应付账款列示**

√适用 □不适用

单位：元币种：人民币

项目	期末余额	期初余额
应付材料、商品采购款	588,143,330.80	556,825,401.72
应付长期资产购置款	29,115,960.93	47,481,065.76
合计	617,259,291.73	604,306,467.48

(2). 账龄超过1年的重要应付账款

□适用 √不适用

其他说明：

□适用 √不适用

37、预收款项**(1). 预收账款项列示**

□适用 √不适用

(2). 账龄超过1年的重要预收款项

□适用 √不适用

其他说明：

□适用 √不适用

38、合同负债**(1). 合同负债情况**

√适用 □不适用

单位：元币种：人民币

项目	期末余额	期初余额
货款	62,094,503.13	47,843,004.43
合计	62,094,503.13	47,843,004.43

(2). 报告期内账面价值发生重大变动的金额和原因

□适用 √不适用

其他说明：

□适用 √不适用

39、应付职工薪酬**(1). 应付职工薪酬列示**

√适用 □不适用

单位：元币种：人民币

项目	期初余额	本期增加	本期减少	期末余额
----	------	------	------	------

一、短期薪酬	104,782,166.16	496,814,388.09	478,087,371.84	123,509,182.41
二、离职后福利-设定提存计划	1,424,543.90	27,155,665.99	25,431,236.83	3,148,973.06
合计	106,206,710.06	523,970,054.08	503,518,608.67	126,658,155.47

(2). 短期薪酬列示

√适用 □不适用

单位：元币种：人民币

项目	期初余额	本期增加	本期减少	期末余额
一、工资、奖金、津贴和补贴	101,070,874.82	445,889,507.81	427,287,341.77	119,673,040.86
二、职工福利费		19,989,266.27	19,989,266.27	
三、社会保险费	3,139,886.13	21,022,899.24	21,024,698.02	3,138,087.35
其中：医疗保险费	3,102,781.78	20,328,477.28	20,327,576.11	3,103,682.95
工伤保险费	34,849.44	661,397.91	668,685.68	27,561.67
生育保险费	2,254.91	33,024.05	28,436.23	6,842.73
四、住房公积金	100,948.21	7,741,889.13	7,422,456.69	420,380.65
五、工会经费和职工教育经费	470,457.00	2,170,825.64	2,363,609.09	277,673.55
合计	104,782,166.16	496,814,388.09	478,087,371.84	123,509,182.41

(3). 设定提存计划列示

√适用 □不适用

单位：元币种：人民币

项目	期初余额	本期增加	本期减少	期末余额
1、基本养老保险	1,246,679.45	26,045,574.40	24,436,835.15	2,855,418.70
2、失业保险费	177,864.45	1,110,091.59	994,401.68	293,554.36
合计	1,424,543.90	27,155,665.99	25,431,236.83	3,148,973.06

其他说明：

□适用 √不适用

40、应交税费

√适用 □不适用

单位：元币种：人民币

项目	期末余额	期初余额
增值税	14,983,985.76	8,666,882.39
企业所得税	17,567,082.99	13,260,977.96
代扣代缴个人所得税	1,721,084.22	2,730,936.44
城市维护建设税	1,206,347.91	1,258,771.96
房产税	2,256,528.22	2,289,119.70
土地使用税	780,013.78	558,393.17

印花税	418,342.93	329,531.31
教育费附加	531,063.79	548,146.42
地方教育附加	395,490.13	404,521.57
地方水利建设基金	11,381.56	13,330.25
水资源税	69,110.10	69,565.80
残疾人保障金	18,547.90	18,278.23
合计	39,958,979.29	30,148,455.20

其他说明：

无

41、其他应付款

项目列示

适用 不适用

单位：元币种：人民币

项目	期末余额	期初余额
其他应付款	143,938,893.47	119,143,335.51
合计	143,938,893.47	119,143,335.51

其他说明：

无

应付利息

适用 不适用

应付股利

适用 不适用

其他应付款

(1). 按款项性质列示其他应付款

适用 不适用

单位：元币种：人民币

项目	期末余额	期初余额
押金保证金	3,790,995.74	4,167,950.25
尚未支付的经营费用	84,324,384.15	58,660,339.96
股权激励库存股回购义务	52,500,000.00	52,500,000.00
其他	3,323,513.58	3,815,045.30
合计	143,938,893.47	119,143,335.51

(2). 账龄超过1年的重要其他应付款

适用 不适用

其他说明：

适用 不适用

42、持有待售负债

□适用 √不适用

43、1年内到期的非流动负债

√适用 □不适用

单位：元币种：人民币

项目	期末余额	期初余额
1年内到期的租赁负债	5,495,899.21	9,747,401.37
合计	5,495,899.21	9,747,401.37

其他说明：

无

44、其他流动负债

√适用 □不适用

单位：元币种：人民币

项目	期末余额	期初余额
待转销项税额	7,833,350.91	4,481,313.35
合计	7,833,350.91	4,481,313.35

短期应付债券的增减变动：

□适用 √不适用

其他说明：

□适用 √不适用

45、长期借款**(1). 长期借款分类**

√适用 □不适用

单位：元币种：人民币

项目	期末余额	期初余额
保证借款	145,140,972.22	145,155,069.44
信用借款	380,364,166.67	
合计	525,505,138.89	145,155,069.44

长期借款分类的说明：

无

其他说明，包括利率区间：

□适用 √不适用

46、应付债券**(1). 应付债券**

□适用 √不适用

(2). 应付债券的增减变动（不包括划分为金融负债的优先股、永续债等其他金融工具）

□适用 √不适用

(3). 可转换公司债券的转股条件、转股时间说明

(4). 划分为金融负债的其他金融工具说明

期末发行在外的优先股、永续债等其他金融工具基本情况

□适用 √不适用

期末发行在外的优先股、永续债等金融工具变动情况表

□适用 √不适用

其他金融工具划分为金融负债的依据说明

□适用 √不适用

其他说明：

□适用 √不适用

47、租赁负债

√适用 □不适用

单位：元币种：人民币

项目	期末余额	期初余额
租赁付款额	113,108,856.67	109,101,534.88
减：未确认融资费用	-78,812,988.19	-76,368,930.70
合计	34,295,868.48	32,732,604.18

其他说明：

无

48、长期应付款

项目列示

□适用 √不适用

长期应付款

□适用 √不适用

专项应付款

□适用 √不适用

49、长期应付职工薪酬

□适用 √不适用

50、预计负债

□适用 √不适用

51、递延收益

递延收益情况

√适用 □不适用

单位：元币种人民币

项目	期初余额	本期增加	本期减少	期末余额	形成原因
政府补助	173,902,219.47	9,977,600.00	6,090,430.65	177,789,388.82	与资产相关的政府补助
合计	173,902,219.47	9,977,600.00	6,090,430.65	177,789,388.82	/

涉及政府补助的项目：

√适用 □不适用

单位：元币种：人民币

负债项目	期初余额	本期新增补助金额	本期计入营业外收入金额	本期计入其他收益金额	其他变动	期末余额	与资产相关/与收益相关
年产 1200 万套医用三抗 SMXS 防护服技术改造项目及战略性新兴产业公共研发平台补助	340,940.12			85,234.98		255,705.14	与资产相关
新兴产业性技术攻关项目补助	49,999.88			25,000.02		24,999.86	与资产相关
越城区人才市场外国专家工作站建站经费	24,000.00			6,000.00		18,000.00	与资产相关
基础建设发展基金	11,846,299.83			137,747.70		11,708,552.13	与资产相关
园区基础设施建设资金	6,833,898.21			732,203.40		6,101,694.81	与资产相关
园区基础设施建设资金	3,568,142.31			382,300.80		3,185,841.51	与资产相关
省会企业发展专项资金	834,782.84			104,347.80		730,435.04	与资产相关
皋埠镇生态园经济奖励	116,560.12			14,569.98		101,990.14	与资产相关
具有原位组织诱导及修复再生功能的聚乙交酯及其共聚物纤维网复合真皮替代物的研发补助	1,747,971.60			74,000.01		1,673,971.59	与资产相关
信息化项目补助	825,000.04			49,999.98		775,000.06	与资产相关
现代敷料项目补助	4,007,519.96			222,640.02		3,784,879.94	与资产相关
造口袋设备机器人手臂项目补助	145,500.00			9,000.00		136,500.00	与资产相关
随身连续运动安全监测关键技术及织造型精准传感产品开发补助	116,298.46					116,298.46	与资产相关
2019 年省先进制造业发展专项资金	1,422,680.45			123,711.30		1,298,969.15	与资产相关

鄱陵县工信局制造业发展专项资金	4,110,638.17			357,446.82		3,753,191.35	与资产相关
口罩机补助	6,707,179.96			394,540.02		6,312,639.94	与资产相关
新基地生产项目补助	18,528,960.06			193,009.98		18,335,950.08	与资产相关
应急物资保障体系建设补助资金	6,642,916.79			372,499.98		6,270,416.81	与资产相关
2020 年省先进制造业发展专项资金	1,784,000.00			111,499.98		1,672,500.02	与资产相关
政府设备补助	1,021,043.80			86,285.40		934,758.40	与资产相关
高端医疗用品生产建筑项目补助	9,716,666.65			550,000.02		9,166,666.63	与资产相关
净化车间专项补助	2,500,000.00	1,500,000.00				4,000,000.00	与资产相关
鄱陵县财政国库支付基建投资补贴	41,807,633.19			1,100,200.92		40,707,432.27	与资产相关
川六公路红线企业补偿款	449,707.61			102,917.13		346,790.48	与资产相关
基建投资扶持资金	29,450,000.00			300,000.00		29,150,000.00	与资产相关
医用平面口罩全流程智能化高速生产系统开发项目-科技局项目	3,817,500.00			217,500.00		3,600,000.00	与资产相关
基建投资扶持资金	10,128,046.09			103,523.49		10,024,522.60	与资产相关
设备投资补助	4,958,333.33			125,000.01		4,833,333.32	与资产相关
医用救治设备及防护产品研发	400,000.00					400,000.00	与资产相关
市级以上智能化改造重点项目奖励		617,600.00		5,614.55		611,985.45	与资产相关
智能化改造（智能制造）重点项目设备投资额奖励		2,280,000.00		103,636.36		2,176,363.64	与资产相关
省级制造业高质量发展项目		5,180,000.00				5,180,000.00	与资产相关
水凝胶自粘敷贴项目补助		400,000.00				400,000.00	与资产相关
小计	173,902,219.47	9,977,600.00		6,090,430.65		177,789,388.82	

其他说明：

适用 不适用

52、其他非流动负债

□适用 √不适用

53、股本

√适用 □不适用

单位：元币种：人民币

	期初余额	本次变动增减（+、-）					期末余额
		发行新股	送股	公积金转股	其他	小计	
股份总数	227,204,736						227,204,736

其他说明：

无

54、其他权益工具**(1) 期末发行在外的优先股、永续债等其他金融工具基本情况**

□适用 √不适用

(2) 期末发行在外的优先股、永续债等金融工具变动情况表

□适用 √不适用

其他权益工具本期增减变动情况、变动原因说明，以及相关会计处理的依据：

□适用 √不适用

其他说明：

□适用 √不适用

55、资本公积

√适用 □不适用

单位：元币种：人民币

项目	期初余额	本期增加	本期减少	期末余额
资本溢价（股本溢价）	880,350,322.39			880,350,322.39
其他资本公积	15,264,006.30	14,439,535.88	734,601.18	28,968,941.00
合计	895,614,328.69	14,439,535.88	734,601.18	909,319,263.39

其他说明，包括本期增减变动情况、变动原因说明：

- 1) 资本公积(其他资本公积)本期增加14,439,535.88元，原因系公司第一期员工持股计划和股票期权激励计划本期确认股份支付费用14,439,535.88元，计入资本公积(其他资本公积)。
- 2) 资本公积(其他资本公积)本期减少734,601.18元，原因系股份支付事项预计未来期间可税前扣除金额23,869,386.64元，已确认的累计股份支付费用为28,968,941.00元，税前可扣除金额低于已确认的累计股份支付费用。转回期初对于超过确认股份支付费用部分计提的递延所得税资产时增加的资本公积(其他资本公积)734,601.18元。

56、库存股

√适用 □不适用

单位：元币种：人民币

项目	期初余额	本期增加	本期减少	期末余额
未解锁员工持股计划股票	52,500,000.00			52,500,000.00
合计	52,500,000.00			52,500,000.00

其他说明，包括本期增减变动情况、变动原因说明：

无

57、其他综合收益

√适用 □不适用

单位：元币种：人民币

项目	期初余额	本期发生金额					税后归属于母公司	税后归属于少数股东	期末余额
		本期所得税前发生额	减：前期计入其他综合收益当期转入损益	减：前期计入其他综合收益当期转入留存收益	减：所得税费用				
一、不能重分类进损益的其他综合收益									
二、将重分类进损益的其他综合收益	-12,420,607.70	-33,029,392.18				-17,420,036.74	-15,609,355.44	-29,840,644.44	
外币财务报表折算差额	-12,420,607.70	-33,029,392.18				-17,420,036.74	-15,609,355.44	-29,840,644.44	
其他综合收益合计	-12,420,607.70	-33,029,392.18				-17,420,036.74	-15,609,355.44	-29,840,644.44	

其他说明，包括对现金流量套期损益的有效部分转为被套期项目初始确认金额调整：

无

58、专项储备

□适用 √不适用

59、盈余公积

√适用 □不适用

单位：元币种：人民币

项目	期初余额	本期增加	本期减少	期末余额
法定盈余公积	132,429,366.36			132,429,366.36
合计	132,429,366.36			132,429,366.36

盈余公积说明，包括本期增减变动情况、变动原因说明：

无

60、未分配利润

√适用 □不适用

单位：元币种：人民币

项目	本期	上年度
调整前上期末未分配利润	2,876,412,869.83	2,821,948,834.92
调整期初未分配利润合计数（调增+，调减-）		
调整后期初未分配利润	2,876,412,869.83	2,821,948,834.92
加：本期归属于母公司所有者的净利润	271,574,153.43	595,861,926.07
减：提取法定盈余公积		18,826,998.36
应付普通股股利	136,322,841.60	522,570,892.80
期末未分配利润	3,011,664,181.66	2,876,412,869.83

调整期初未分配利润明细：

- 1、由于《企业会计准则》及其相关新规定进行追溯调整，影响期初未分配利润 0 元。
- 2、由于会计政策变更，影响期初未分配利润 0 元。
- 3、由于重大会计差错更正，影响期初未分配利润 0 元。
- 4、由于同一控制导致的合并范围变更，影响期初未分配利润 0 元。
- 5、其他调整合计影响期初未分配利润 0 元。

61、营业收入和营业成本**(1). 营业收入和营业成本情况**

√适用 □不适用

单位：元币种：人民币

项目	本期发生额		上期发生额	
	收入	成本	收入	成本
主营业务	2,756,877,505.23	1,836,671,183.87	2,907,103,977.00	1,876,935,593.90
其他业务	10,153,925.97	9,371,860.53	5,001,591.85	4,510,098.32
合计	2,767,031,431.20	1,846,043,044.40	2,912,105,568.85	1,881,445,692.22

(2). 合同产生的收入的情况

√适用 □不适用

单位：元币种：人民币

合同分类	医疗用品	合计

商品类型		
基础伤口护理	507,951,887.61	507,951,887.61
手术感控	560,534,321.86	560,534,321.86
压力治疗与固定	229,823,929.25	229,823,929.25
造口及现代伤口护理	181,096,244.53	181,096,244.53
感控防护	1,277,336,809.63	1,277,336,809.63
其他	10,288,238.32	10,288,238.32
按经营地区分类		
境内	1,801,717,202.32	1,801,717,202.32
境外	965,314,228.88	965,314,228.88
合计	2,767,031,431.20	2,767,031,431.20

合同产生的收入说明：

无

(3). 履约义务的说明

适用 不适用

(4). 分摊至剩余履约义务的说明

适用 不适用

其他说明：

无

62、税金及附加

适用 不适用

单位：元币种：人民币

项目	本期发生额	上期发生额
城市维护建设税	6,867,405.45	11,210,734.07
教育费附加	3,218,864.64	5,198,819.99
地方教育附加	2,145,909.78	3,465,873.52
印花税	2,003,127.69	1,283,846.64
房产税	3,877,270.55	2,899,027.22
土地使用税	1,477,346.98	1,423,773.08
车船税	8,255.96	18,308.20
资源税	139,011.90	153,147.60
地方水利建设基金	19,833.63	
合计	19,757,026.58	25,653,530.32

其他说明：

无

63、销售费用

适用 不适用

单位：元币种：人民币

项目	本期发生额	上期发生额
宣传推广费	16,988,381.31	13,191,533.67
电商平台服务费	58,940,464.02	66,079,793.22
销售佣金及服务费	11,747,102.80	41,078,142.53

职工薪酬	94,366,518.30	59,317,991.37
办公及差旅费	17,277,181.91	18,521,086.98
业务招待费	7,297,559.71	5,820,030.18
股份支付费用	4,438,855.78	
其他	3,750,509.03	4,691,568.75
合计	214,806,572.86	208,700,146.70

其他说明：

无

64、管理费用

√适用 □不适用

单位：元币种：人民币

项目	本期发生额	上期发生额
职工薪酬	138,128,816.79	112,798,975.97
股份支付费用	10,000,680.10	
折旧摊销费	35,130,025.02	22,264,746.67
办公及差旅费	27,373,228.16	28,228,272.73
业务招待费	3,036,325.44	4,130,970.80
中介服务费用	13,302,346.27	22,276,641.63
租赁费	9,411,123.81	9,075,212.19
其他	5,107,024.12	14,980,956.86
合计	241,489,569.71	213,755,776.85

其他说明：

无

65、研发费用

√适用 □不适用

单位：元币种：人民币

项目	本期发生额	上期发生额
研发人员薪酬	34,539,550.54	34,642,111.27
研发领用存货	47,765,723.30	31,138,974.88
燃料动力费	337,290.80	388,534.52
折旧及摊销费用	3,832,630.78	2,901,716.57
设计、测试及装备调试费	10,776,908.52	3,251,025.42
其他	1,482,341.59	1,918,135.56
合计	98,734,445.53	74,240,498.22

其他说明：

无

66、财务费用

√适用 □不适用

单位：元币种：人民币

项目	本期发生额	上期发生额
利息支出	18,302,423.72	8,712,168.41
减：利息收入	-2,914,216.77	-4,227,618.70
汇兑损益	-10,115,917.95	507,498.88
银行手续费和其他	753,795.56	948,311.54

合计	6,026,084.56	5,940,360.13
----	--------------	--------------

其他说明：

无

67、其他收益

√适用 □不适用

单位：元币种：人民币

项目	本期发生额	上期发生额
与资产相关的政府补助	6,090,430.65	4,223,871.52
与收益相关的政府补助	10,882,050.15	19,184,996.15
合计	16,972,480.80	23,408,867.67

其他说明：

无

68、投资收益

√适用 □不适用

单位：元币种：人民币

项目	本期发生额	上期发生额
权益法核算的长期股权投资收益	-787,203.17	
现金管理产品投资收益	14,451.18	10,126,497.96
处置交易性金融资产取得的投资收益	-818,010.00	10,590,117.86
合计	-1,590,761.99	20,716,615.82

其他说明：

无

69、净敞口套期收益

□适用 √不适用

70、公允价值变动收益

√适用 □不适用

单位：元币种：人民币

产生公允价值变动收益的来源	本期发生额	上期发生额
交易性金融资产		1,066,409.37
其中：衍生金融工具产生的公允价值变动收益		1,066,409.37
交易性金融负债	-26,323,306.07	
其中：衍生金融工具产生的公允价值变动收益	-26,323,306.07	
合计	-26,323,306.07	1,066,409.37

其他说明：

无

71、信用减值损失

√适用 □不适用

单位：元币种：人民币

项目	本期发生额	上期发生额
应收账款坏账损失	-4,339,736.02	8,542,419.56

其他应收款坏账损失	84,503.74	-1,791,756.96
合计	-4,255,232.28	6,750,662.60

其他说明：
无

72、资产减值损失

适用 不适用

单位：元币种：人民币

项目	本期发生额	上期发生额
一、坏账损失		
二、存货跌价损失及合同履约成本减值损失	-16,787,328.47	-31,612,862.95
合计	-16,787,328.47	-31,612,862.95

其他说明：
无

73、资产处置收益

适用 不适用

单位：元币种：人民币

项目	本期发生额	上期发生额
资产处置收益	6,196,843.93	143,049.49
合计	6,196,843.93	143,049.49

其他说明：
适用 不适用

74、营业外收入

适用 不适用

单位：元币种：人民币

项目	本期发生额	上期发生额	计入当期非经常性损益的金额
罚款利得	23,540.37	216,553.70	23,540.37
无需支付款项	92,598.49	264,714.06	92,598.49
其他	44,454.10	27,756.27	44,454.10
合计	160,592.96	509,024.03	160,592.96

计入当期损益的政府补助
适用 不适用

其他说明：
适用 不适用

75、营业外支出

适用 不适用

单位：元币种：人民币

项目	本期发生额	上期发生额	计入当期非经常性损益的金额
非流动资产处置损失合	3,470,696.43	884,786.15	3,470,696.43

计			
其中：固定资产处置损失	3,470,696.43	884,786.15	3,470,696.43
对外捐赠	2,510,222.40	553,556.48	2,510,222.40
地方水利建设基金		16,576.09	
罚款、滞纳金	43,165.66	23,104.91	43,165.66
其他	9,756.73	12,653.47	9,756.73
合计	6,033,841.22	1,490,677.10	6,033,841.22

其他说明：

无

76、所得税费用

(1) 所得税费用表

√适用 □不适用

单位：元币种：人民币

项目	本期发生额	上期发生额
当期所得税费用	33,963,882.62	80,548,231.77
递延所得税费用	-3,870,417.13	-11,665,032.35
合计	30,093,465.49	68,883,199.42

(2) 会计利润与所得税费用调整过程

√适用 □不适用

单位：元币种：人民币

项目	本期发生额
利润总额	308,514,135.22
按法定/适用税率计算的所得税费用	46,277,120.28
子公司适用不同税率的影响	-8,781,626.45
调整以前期间所得税的影响	-875,506.02
非应税收入的影响	111,609.07
不可抵扣的成本、费用和损失的影响	798,865.05
使用前期未确认递延所得税资产的可抵扣亏损的影响	-545,813.32
本期未确认递延所得税资产的可抵扣暂时性差异或可抵扣亏损的影响	8,070,109.06
研究开发费用加计扣除的影响	-14,872,772.31
残疾人工资加计扣除	-88,519.87
所得税费用	30,093,465.49

其他说明：

□适用 √不适用

77、其他综合收益

√适用 □不适用

详见附注

78、现金流量表项目

(1) 收到的其他与经营活动有关的现金

√适用 □不适用

单位：元币种：人民币

项目	本期发生额	上期发生额
----	-------	-------

收回与经营活动有关的票据保证金等银行业务保证金	960,249.78	64,896,297.34
收到(收回)押金及保证金	1,787,426.59	18,078,648.52
收到的政府补助	20,859,650.15	53,224,996.15
利息收入	2,914,216.77	4,227,618.70
其他	1,576,182.76	5,640,107.99
合计	28,097,726.05	146,067,668.70

收到的其他与经营活动有关的现金说明：

无

(2). 支付的其他与经营活动有关的现金

√适用 □不适用

单位：元币种：人民币

项目	本期发生额	上期发生额
支付押金及保证金	1,714,967.34	2,587,205.00
支付与经营活动有关的票据保证金等银行业务保证金	1,600,142.95	93,571,748.86
付现的费用	183,182,773.59	217,232,108.50
其他	1,115,732.83	400,736.34
合计	187,613,616.71	313,791,798.70

支付的其他与经营活动有关的现金说明：

无

(3). 收到的其他与投资活动有关的现金

√适用 □不适用

单位：元币种：人民币

项目	本期发生额	上期发生额
收回不能随时支取且初存目的为投资的定期存款		230,000,000.00
合计		230,000,000.00

收到的其他与投资活动有关的现金说明：

无

(4). 支付的其他与投资活动有关的现金

√适用 □不适用

单位：元币种：人民币

项目	本期发生额	上期发生额
远期结售汇结汇损失	1,651,340.00	
合计	1,651,340.00	

支付的其他与投资活动有关的现金说明：

无

(5). 收到的其他与筹资活动有关的现金

√适用 □不适用

单位：元币种：人民币

项目	本期发生额	上期发生额
----	-------	-------

收到员工持股计划股份认购款		52,500,000.00
合计		52,500,000.00

收到的其他与筹资活动有关的现金说明：

无

(6). 支付的其他与筹资活动有关的现金

√适用 □不适用

单位：元币种：人民币

项目	本期发生额	上期发生额
支付的股份回购款		133,382,816.67
合计		133,382,816.67

支付的其他与筹资活动有关的现金说明：

无

79、现金流量表补充资料

(1) 现金流量表补充资料

√适用 □不适用

单位：元币种：人民币

补充资料	本期金额	上期金额
1. 将净利润调节为经营活动现金流量：		
净利润	278,420,669.73	452,977,453.92
加：资产减值准备	16,787,328.47	31,612,862.95
信用减值损失	4,255,232.28	-6,750,662.60
固定资产折旧、油气资产折耗、生产性生物资产折旧	92,230,083.60	63,790,615.92
使用权资产摊销	4,779,001.67	
无形资产摊销	7,276,209.85	5,006,801.36
长期待摊费用摊销	601,572.75	201,593.11
处置固定资产、无形资产和其他长期资产的损失（收益以“-”号填列）	-6,196,843.93	-143,049.49
固定资产报废损失（收益以“-”号填列）	3,470,696.43	884,786.15
公允价值变动损失（收益以“-”号填列）	26,323,306.07	-1,066,409.37
财务费用（收益以“-”号填列）	8,186,505.77	9,219,667.29
投资损失（收益以“-”号填列）	1,590,761.99	-20,716,615.82
递延所得税资产减少（增加以“-”号填列）	-3,430,185.95	-11,294,321.08
递延所得税负债增加（减少以“-”号填列）	320,682.66	-263,124.21
存货的减少（增加以“-”号填列）	-416,303,040.34	166,794,564.35
经营性应收项目的减少（增加以“-”号填列）	886,713.66	148,357,070.30
经营性应付项目的增加（减少以“-”号填列）	52,361,910.57	-499,657,566.30
其他	13,710,860.13	
经营活动产生的现金流量净额	85,271,465.41	338,953,666.48
2. 不涉及现金收支的重大投资和筹资活动：		
债务转为资本		
一年内到期的可转换公司债券		
融资租入固定资产		
3. 现金及现金等价物净变动情况：		
现金的期末余额	1,288,186,019.66	2,184,603,501.87
减：现金的期初余额	1,355,067,867.11	1,509,715,681.55

加：现金等价物的期末余额		
减：现金等价物的期初余额		
现金及现金等价物净增加额	-66,881,847.45	674,887,820.32

(2) 本期支付的取得子公司的现金净额

□适用 √不适用

(3) 本期收到的处置子公司的现金净额

□适用 √不适用

(4) 现金和现金等价物的构成

√适用 □不适用

单位：元币种：人民币

项目	期末余额	期初余额
一、现金	1,288,186,019.66	1,355,067,867.11
其中：库存现金	62,275.80	174,803.96
可随时用于支付的银行存款	1,285,740,584.59	1,352,218,580.81
可随时用于支付的其他货币资金	2,383,159.27	2,674,482.34
可用于支付的存放中央银行款项		
存放同业款项		
拆放同业款项		
二、现金等价物		
其中：三个月内到期的债券投资		
三、期末现金及现金等价物余额	1,288,186,019.66	1,355,067,867.11
其中：母公司或集团内子公司使用受限制的现金和现金等价物		

其他说明：

√适用 □不适用

现金流量表中现金期末数为 1,288,186,019.66 元，资产负债表中货币资金期末数为 1,291,264,272.50 元，差额系现金流量表现金及现金等价物期末数扣除了不符合现金及现金等价物标准的银行承兑保证金 1,600,142.95 元，信用证保证金 885.89 元，保函保证金 1,036,224.00 元，ETC 保证金 2,000.00 元及存放在第三方支付平台的保证金 439,000.00 元。

现金流量表中现金期初数为 1,355,067,867.11 元，资产负债表中货币资金期初数为 1,358,305,726.78 元，差额系现金流量表现金及现金等价物期初数扣除了不符合现金及现金等价物标准的信用证保证金 936,135.67 元，保函保证金 1,061,224.00 元、存放在第三方支付平台的保证金 456,000.00 元、ETC 保证金 2,000.00 元及因诉讼被冻结的存款 782,500.00 元。

80、所有者权益变动表项目注释

说明对上年期末余额进行调整的“其他”项目名称及调整金额等事项：

□适用 √不适用

81、所有权或使用权受到限制的资产

√适用 □不适用

单位：元币种：人民币

项目	期末账面价值	受限原因
货币资金	3,078,252.84	银行承兑保证金、保函保证金、电商店铺保证金、

		信用证保证金
合计	3,078,252.84	/

其他说明：

无

82、 外币货币性项目

(1). 外币货币性项目

适用 不适用

单位：元

项目	期末外币余额	折算汇率	期末折算人民币余额
货币资金			511,024,665.83
其中：美元	18,115,531.99	6.7114	121,580,581.40
欧元	4,568,551.58	7.0084	32,018,236.89
英镑	43,919,537.54	8.1365	357,351,317.19
港币	55,222.17	0.8552	47,226.00
比尔	211,334.00	0.1292	27,304.35
应收账款			237,977,619.07
其中：美元	28,339,829.19	6.7114	190,199,929.63
欧元	1,101,247.68	7.0084	7,717,984.24
英镑	4,923,456.67	8.1365	40,059,705.20
其他应付款			21,478,241.76
其中：美元	66,040.06	6.7114	443,221.26
英镑	2,584,898.58	8.1365	21,032,027.30
港币	3,500.00	0.8552	2,993.20
其他应收款			3,910,419.56
其中：美元	538,990.22	6.7114	3,617,378.96
英镑	36,015.56	8.1365	293,040.60
应付账款			32,143,035.30
其中：美元	224,070.30	6.7114	1,503,825.41
欧元	167,096.73	7.0084	1,171,080.72
英镑	3,621,720.54	8.1365	29,468,129.17

其他说明：

无

(2). 境外经营实体说明，包括对于重要的境外经营实体，应披露其境外主要经营地、记账本位币及选择依据，记账本位币发生变化的还应披露原因

适用 不适用

公司名称	注册地	记账本位币	选择依据
振德医疗用品(香港)有限公司	香港	美元	公司经营通用结算货币
香港新起点投资有限公司	香港	美元	公司经营通用结算货币
ROCIALLE HEALTHCARE LIMITED	英国	英镑	公司经营通用结算货币
振德埃塞俄比亚医疗用品有限公司	亚的斯亚贝巴	美元	公司经营通用结算货币

83、 套期

适用 不适用

84、政府补助**1. 政府补助基本情况**

√适用 □不适用

单位：元币种：人民币

种类	金额	列报项目	计入当期损益的金额
运费补贴	3,195,622.07	其他收益	3,195,622.07
年度制造业高质量发展奖励	1,092,000.00	其他收益	1,092,000.00
员工培训补贴	1,089,000.00	其他收益	1,089,000.00
中小企业发展资金	1,000,900.00	其他收益	1,000,900.00
上市企业并购重组奖励	1,000,000.00	其他收益	1,000,000.00
稳岗补贴	782,856.71	其他收益	782,856.71
个税返还	592,614.70	其他收益	592,614.70
电费补贴	488,804.12	其他收益	488,804.12
高新复审奖励	400,000.00	其他收益	400,000.00
社保补贴	304,806.23	其他收益	304,806.23
首台套设备生产企业奖励	300,000.00	其他收益	300,000.00
专利补助	144,800.00	其他收益	144,800.00
产业发展扶持奖励资金	108,000.00	其他收益	108,000.00
许昌市 2021 年度科技创新奖励	100,000.00	其他收益	100,000.00
省互联网平台创建补助	100,000.00	其他收益	100,000.00
线上展会补助	73,600.00	其他收益	73,600.00
外贸扶持奖金	37,700.00	其他收益	37,700.00
规上企业奖励资金	20,000.00	其他收益	20,000.00
商工局 21 年先进单位	20,000.00	其他收益	20,000.00
高成长型企业补助	18,000.00	其他收益	18,000.00
两优一先奖金	10,000.00	其他收益	10,000.00
区内待安置单位补贴	3,346.32	其他收益	3,346.32
递延收益摊销	6,090,430.65	其他收益	6,090,430.65
合计	16,972,480.80		16,972,480.80

2. 政府补助退回情况

□适用 √不适用

其他说明

无

85、其他

□适用 √不适用

八、合并范围的变更**1、非同一控制下企业合并**

□适用 √不适用

2、同一控制下企业合并

□适用 √不适用

3、反向购买

□适用 √不适用

4、 处置子公司

是否存在单次处置对子公司投资即丧失控制权的情形

适用 不适用

其他说明：

适用 不适用

5、 其他原因的合并范围变动

说明其他原因导致的合并范围变动（如，新设子公司、清算子公司等）及其相关情况：

适用 不适用

6、 其他

适用 不适用

九、其他主体中的权益**1、 在子公司中的权益****(1). 企业集团的构成**

适用 不适用

子公司名称	主要经营地	注册地	业务性质	持股比例(%)		取得方式
				直接	间接	
新疆振德医疗用品有限公司	新疆阿拉山口	新疆阿拉山口	制造业	100.00		设立
阿拉山口振德医用纺织有限公司	新疆阿拉山口	新疆阿拉山口	制造业		100.00	设立
阿拉山口嘉德贸易有限公司	新疆阿拉山口	新疆阿拉山口	商业		100.00	设立
河南振德医疗用品有限公司	河南许昌	河南许昌	制造业	100.00		设立
上海联德医用生物材料有限公司	上海	上海	商业	100.00		设立
杭州羚途科技有限公司	浙江杭州	浙江杭州	商业	90.00		设立
绍兴振德医疗用品有限公司	浙江绍兴	浙江绍兴	商业	10.00	90.00	设立
振德医疗用品(香港)有限公司	中国香港	中国香港	商业	100.00		设立
许昌正德医疗用品有限公司	河南许昌	河南许昌	制造业	100.00		同一控制下企业合并
许昌振德医用敷料有限公司	河南许昌	河南许昌	制造业	100.00		同一控制下企业合并
安徽振德医疗用品有限公司	安徽淮南	安徽淮南	制造业	100.00		同一控制下企业合并
绍兴联德机械设备有限公司	浙江绍兴	浙江绍兴	制造业	80.00		同一控制下企业合并
绍兴好士德医用品有限公司	浙江绍兴	浙江绍兴	制造业	100.00		非同一控制下企业合并
绍兴托美医疗用品有限公司	浙江绍兴	浙江绍兴	商业	100.00		非同一控制下企业合并
杭州浦健医疗器械有限公司	浙江杭州	浙江杭州	制造业	100.00		非同一控制下企业合并
香港新起点投资有限公司	中国香港	中国香港	商业	100.00		设立
苏州美迪斯医疗运动用品	江苏苏州	江苏苏州	制造	100.00		非同一控制下

有限公司			业			企业合并
上海嘉迪安实业有限公司	上海	上海	商业		100.00	非同一控制下企业合并
ROCIALLE HEALTHCARE LIMITED	英国	英国	制造业		55.00	非同一控制下企业合并
振德埃塞俄比亚医疗用品有限公司	埃塞俄比亚	埃塞俄比亚	制造业		100.00	设立
浙江斯坦格运动护具科技有限公司	浙江义乌	浙江义乌	制造业	60.00		非同一控制下企业合并
杭州馨动网络科技有限公司	浙江杭州	浙江杭州	商业	100.00		非同一控制下企业合并
上海亚澳医用保健品有限公司	上海	上海	制造业		100.00	非同一控制下企业合并
上海亚澳贸易有限公司	上海	上海	商业		100.00	非同一控制下企业合并
南通振德医疗用品有限公司	江苏南通	江苏南通	制造业		100.00	非同一控制下企业合并
浙江振德健康科技有限责任公司	浙江杭州	浙江杭州	商业	100.00		设立
安徽蓝欣医疗科技有限公司	安徽滁州	安徽滁州	制造业	60.00		非同一控制下企业合并
绍兴振德医疗科技有限公司	浙江绍兴	浙江绍兴	制造业	60.00		设立

在子公司的持股比例不同于表决权比例的说明：

无

持有半数或以下表决权但仍控制被投资单位、以及持有半数以上表决权但不控制被投资单位的依据：

无

对于纳入合并范围的重要的结构化主体，控制的依据：

无

确定公司是代理人还是委托人的依据：

无

其他说明：

无

(2). 重要的非全资子公司

√适用 □不适用

单位：元币种：人民币

子公司名称	少数股东持股比例 (%)	本期归属于少数股东的损益	本期向少数股东宣告分派的股利	期末少数股东权益余额
ROCIALLE HEALTHCARE LIMITED	45.00	5,773,112.85	167,755,050.00	157,428,153.52

子公司少数股东的持股比例不同于表决权比例的说明：

□适用 √不适用

其他说明：

□适用 √不适用

(3). 重要非全资子公司的主要财务信息

√适用 □不适用

单位：万元币种：人民币

子公司名称	期末余额						期初余额					
	流动资产	非流动资产	资产合计	流动负债	非流动负债	负债合计	流动资产	非流动资产	资产合计	流动负债	非流动负债	负债合计
ROCIALLE HEALTHCARE LIMITED	33,717.71	5,112.01	38,829.71	3,845.68		3,845.68	76,895.70	5,325.13	82,220.83	7,772.07		7,772.07

子公司名称	本期发生额				上期发生额			
	营业收入	净利润	综合收益总额	经营活动现金流量	营业收入	净利润	综合收益总额	经营活动现金流量
ROCIALLE HEALTHCARE LIMITED	11,844.62	1,282.91	1,282.91	-2,620.63	54,143.27	15,327.99	15,327.99	28,492.06

其他说明：

无

(4). 使用企业集团资产和清偿企业集团债务的重大限制：

□适用 √不适用

(5). 向纳入合并财务报表范围的结构化主体提供的财务支持或其他支持：

□适用 √不适用

其他说明：

□适用 √不适用

2、 在子公司的所有者权益份额发生变化且仍控制子公司的交易

□适用 √不适用

3、 在合营企业或联营企业中的权益

√适用 □不适用

(1). 重要的合营企业或联营企业

□适用 √不适用

(2). 重要合营企业的主要财务信息

□适用 √不适用

(3). 重要联营企业的主要财务信息

□适用 √不适用

(4). 不重要的合营企业和联营企业的汇总财务信息

√适用 □不适用

单位：元币种：人民币

	期末余额/本期发生额	期初余额/上期发生额
联营企业：		
投资账面价值合计	20,110,488.37	19,722,143.83
下列各项按持股比例计算的合计数		
--净利润	-787,203.17	
--其他综合收益		
--综合收益总额	-787,203.17	

其他说明

无

(5). 合营企业或联营企业向本公司转移资金的能力存在重大限制的说明

□适用 √不适用

(6). 合营企业或联营企业发生的超额亏损

□适用 √不适用

(7). 与合营企业投资相关的未确认承诺

□适用 √不适用

(8). 与合营企业或联营企业投资相关的或有负债

□适用 √不适用

4、 重要的共同经营

□适用 √不适用

5、 在未纳入合并财务报表范围的结构化主体中的权益

未纳入合并财务报表范围的结构化主体的相关说明：

□适用 √不适用

6、 其他

□适用 √不适用

十、 与金融工具相关的风险

√适用 □不适用

本公司从事风险管理的目标是在风险和收益之间取得平衡，将风险对本公司经营业绩的负面影响降至最低水平，使股东和其他权益投资者的利益最大化。基于该风险管理目标，本公司风险管理的基本策略是确认和分析本公司面临的各种风险，建立适当的风险承受底线和进行风险管理，并及时可靠地对各种风险进行监督，将风险控制在限定的范围内。

本公司在日常活动中面临各种与金融工具相关的风险，主要包括信用风险、流动性风险及市场风险。管理层已审议并批准管理这些风险的政策，概括如下。

(一) 信用风险

信用风险，是指金融工具的一方不能履行义务，造成另一方发生财务损失的风险。

1. 信用风险管理实务

(1) 信用风险的评价方法

公司在每个资产负债表日评估相关金融工具的信用风险自初始确认后是否已显著增加。在确定信用风险自初始确认后是否显著增加时，公司考虑在无须付出不必要的额外成本或努力即可获得合理且有依据的信息，包括基于历史数据的定性和定量分析、外部信用风险评级以及前瞻性信息。公司以单项金融工具或者具有相似信用风险特征的金融工具组合为基础，通过比较金融工具在资产负债表日发生违约的风险与在初始确认日发生违约的风险，以确定金融工具预计存续期内发生违约风险的变化情况。

当触发以下一个或多个定量、定性标准时，公司认为金融工具的信用风险已发生显著增加：

- 1) 定量标准主要为资产负债表日剩余存续期违约概率较初始确认时上升超过一定比例；
- 2) 定性标准主要为债务人经营或财务情况出现重大不利变化、现存的或预期的技术、市场、经济或法律环境变化并将对债务人对公司的还款能力产生重大不利影响等。

(2) 违约和已发生信用减值资产的定义

当金融工具符合以下一项或多项条件时，公司将该金融资产界定为已发生违约，其标准与已发生信用减值的定义一致：

- 1) 债务人发生重大财务困难；
- 2) 债务人违反合同中对债务人的约束条款；
- 3) 债务人很可能破产或进行其他财务重组；
- 4) 债权人出于与债务人财务困难有关的经济或合同考虑，给予债务人在任何其他情况下都不会做出的让步。

2. 预期信用损失的计量

预期信用损失计量的关键参数包括违约概率、违约损失率和违约风险敞口。公司考虑历史统计数据（如交易对手评级、担保方式及抵质押物类别、还款方式等）的定量分析及前瞻性信息，建立违约概率、违约损失率及违约风险敞口模型。

3. 金融工具损失准备期初余额与期末余额调节表详见本报告第十节七、合并财务报表项目注释 4、5、8 之说明。

4. 信用风险敞口及信用风险集中度

本公司的信用风险主要来自货币资金和应收款项。为控制上述相关风险，本公司分别采取了以下措施。

(1) 货币资金

本公司将银行存款和其他货币资金存放于信用评级较高的金融机构，故其信用风险较低。

(2) 应收款项

本公司定期对采用信用方式交易的客户进行信用评估。根据信用评估结果，本公司选择与经认可的且信用良好的客户进行交易，并对其应收款项余额进行监控，以确保本公司不会面临重大坏账风险。

由于本公司仅与经认可的且信用良好的第三方进行交易，所以无需担保物。信用风险集中按照客户进行管理。截至 2022 年 6 月 30 日，本公司存在一定的信用集中风险，本公司应收账款的 15.14% (2021 年 12 月 31 日：13.12%) 源于余额前五名客户。本公司对应收账款余额未持有任何担保物或其他信用增级。

(二) 流动性风险

流动性风险，是指本公司在履行以交付现金或其他金融资产的方式结算的义务时发生资金短缺的风险。流动性风险可能源于无法尽快以公允价值售出金融资产；或者源于对方无法偿还其合同债务；或者源于提前到期的债务；或者源于无法产生预期的现金流量。

为控制该项风险，本公司综合运用票据结算、银行借款等多种融资手段，并采取长、短期融资方式适当结合，优化融资结构的方法，保持融资持续性与灵活性之间的平衡。本公司已从多家商业银行取得银行授信额度以满足营运资金需求和资本开支。

金融负债按剩余到期日分类

项目	期末数				
	账面价值	未折现合同金额	1 年以内	1-3 年	3 年以上
短期借款	904,879,124.47	920,706,803.85	920,706,803.85		
应付票据	33,500,895.49	33,500,895.49	33,500,895.49		
应付账款	624,577,888.02	624,577,888.02	624,577,888.02		
其他应付款	151,794,959.97	151,794,959.97	151,794,959.97		
一年内到期的非流动负债	5,495,899.21	5,671,743.82	5,671,743.82		
长期借款	525,505,138.89	554,502,493.15		554,502,493.15	
租赁负债	34,295,868.48	113,108,856.67		2,206,572.87	110,902,283.80
小计	2,280,049,774.53	2,403,863,640.97	1,736,252,291.15	556,709,066.02	110,902,283.80

(续上表)

项目	期初数				
	账面价值	未折现合同金额	1 年以内	1-3 年	3 年以上
短期借款	660,725,916.67	668,855,046.00	668,855,046.00		
应付票据	20,000,000.00	20,000,000.00	20,000,000.00		
应付账款	604,306,467.48	604,306,467.48	604,306,467.48		
其他应付款	119,143,335.51	119,143,335.51	119,143,335.51		
一年内到期的非流动负债	9,747,401.37	10,116,842.25	10,116,842.25		
长期借款	145,155,069.44	152,572,480.00		152,572,480.00	
租赁负债	32,732,604.18	109,101,534.88		3,736,095.93	105,365,438.95
小计	1,591,810,794.65	1,684,095,706.12	1,422,421,691.24	156,308,575.93	105,365,438.95

(三) 市场风险

市场风险，是指金融工具的公允价值或未来现金流量因市场价格变动而发生波动的风险。市场风险主要包括利率风险和外汇风险。

1. 利率风险

利率风险，是指金融工具的公允价值或未来现金流量因市场利率变动而发生波动的风险。固定利率的带息金融工具使本公司面临公允价值利率风险，浮动利率的带息金融工具使本公司面临现金流量利率风险。本公司根据市场环境来决定固定利率与浮动利率金融工具的比例，并通过定期审阅与监控维持适当的金融工具组合。

截至 2022 年 6 月 30 日，本公司以浮动利率计息的银行借款人民币 530,000,000.00 元(2021 年 12 月 31 日以浮动利率计息的银行借款人民币 30,000,000.00 元)，在其他变量不变的假设下，假定利率变动 50 个基点，不会对本公司的利润总额和股东权益产生重大的影响。

2. 外汇风险

外汇风险，是指金融工具的公允价值或未来现金流量因外汇汇率变动而发生波动的风险。本公司面临的汇率变动的风险主要与本公司外币货币性资产和负债有关。对于外币资产和负债，如果出现短期的失衡情况，本公司会在必要时按市场汇率买卖外币，以确保将净风险敞口维持在可接受的水平。如果出现外汇市场波动较为频繁的情况，为防范外汇市场风险，本公司结合具体情况，适度开展外汇套期保值业务，控制公司面临的外汇汇率、利率波动风险。

本公司期末外币货币性资产和负债情况详见本报告第十节七、合并财务报表项目注释 82 之说明。

十一、公允价值的披露

1、以公允价值计量的资产和负债的期末公允价值

√适用 □不适用

单位：元币种：人民币

项目	期末公允价值			
	第一层次公允价值计量	第二层次公允价值计量	第三层次公允价值计量	合计
一、持续的公允价值计量				
(一) 交易性金融资产				
1. 以公允价值计量且变动计入当期损益的金融资产				
2. 指定以公允价值计量且其变动计入当期损益的金融资产				
(二) 其他债权投资				
(三) 其他权益工具投资				
(四) 投资性房地产				
(五) 应收款项融资			15,943,205.85	15,943,205.85
(六) 其他非流动金融资产			65,179,257.13	65,179,257.13
持续以公允价值计量的资产总额			81,122,462.98	81,122,462.98
(六) 交易性金融负债		25,113,642.32		25,113,642.32
1. 以公允价值计量且变动计入当期损益的金融负债		25,113,642.32		25,113,642.32
其中：发行的交易性债券				
衍生金融负债		25,113,642.32		25,113,642.32
2. 指定为以公允价值计量且变动计入当期损益的金融负债				

持续以公允价值计量的 负债总额		25,113,642.32		25,113,642.32
--------------------	--	---------------	--	---------------

2、持续和非持续第一层次公允价值计量项目市价的确定依据

适用 不适用

3、持续和非持续第二层次公允价值计量项目，采用的估值技术和重要参数的定性及定量信息

适用 不适用

本公司持有的分类以公允价值计量且其变动计入当期损益的金融负债 25,113,642.32 元系子公司根据远期结售汇锁定汇率和资产负债表日的剩余交割期限对应的远期汇率之间的差额、远期外汇期权合约锁定汇率和资产负债表日的剩余交割期限对应的远期汇率之间的差额确认

4、持续和非持续第三层次公允价值计量项目，采用的估值技术和重要参数的定性及定量信息

适用 不适用

1. 本公司持有的应收款项融资 15,943,205.85 元，系公司预计用于背书或贴现的应收票据。

2. 对于公司持有的非上市公司股权投资，如果被投资单位报告期内有交易的，以最近一次交易价格作为公允价值；无交易的，被投资单位经营情况、财务状况未发生重大变动的，按投资成本作为公允价值的合理估计进行计量。

5、持续的第三层次公允价值计量项目，期初与期末账面价值间的调节信息及不可观察参数敏感性分析

适用 不适用

6、持续的公允价值计量项目，本期内发生各层级之间转换的，转换的原因及确定转换时点的政策

适用 不适用

7、本期内发生的估值技术变更及变更原因

适用 不适用

8、不以公允价值计量的金融资产和金融负债的公允价值情况

适用 不适用

9、其他

适用 不适用

十二、关联方及关联交易

1、本企业的母公司情况

适用 不适用

单位：万元币种：人民币

母公司名称	注册地	业务性质	注册资本	母公司对本企业的持股比例 (%)	母公司对本企业的表决权比例 (%)
浙江振德控股有限公司	浙江绍兴	商业	5,000.00	48.06	48.06

本企业的母公司情况的说明

浙江振德控股有限公司系由鲁建国、沈振东等 8 位自然人出资设立，现持有绍兴市越城区市场监督管理局颁发的统一社会信用代码为 91330602755933132U 的营业执照。经历次增资及股权转让，截至报告期末注册资本 5,000 万元，其中鲁建国出资 4,246.25 万元，占注册资本的 84.925%；沈振东等 9 位自然人出资 753.75 万元，占注册资本的 15.075%。

本企业最终控制方是鲁建国和沈振芳夫妇

其他说明：

截至本报告期末，鲁建国通过浙江振德控股有限公司间接持有公司 40.81% 股份。沈振芳系鲁建国之妻，直接持有公司 4.10% 的股份。鲁建国和沈振芳两人合计控制公司 52.16% 的股份，故公司实际控制人为鲁建国和沈振芳夫妇。

2、本企业的子公司情况

本企业子公司的情况详见附注

适用 不适用

详见本报告第十节九、在其他主体中的权益之说明。

3、本企业合营和联营企业情况

本企业重要的合营或联营企业详见附注

适用 不适用

详见本报告第十节九、在其他主体中的权益之说明。

本期与本公司发生关联方交易，或前期与本公司发生关联方交易形成余额的其他合营或联营企业情况如下

适用 不适用

4、其他关联方情况

适用 不适用

其他关联方名称	其他关联方与本企业关系
鄞陵振德生物质能源热电有限公司	母公司的控股子公司
绍兴港峰医用品有限公司	其他
鄞陵祥发包装印刷有限公司	其他
MULTIGATE MEDICAL PRODUCTS UK LIMITED	其他
MULTIGATE MEDICAL PRODUCTS PTY LTD.	其他

其他说明

[注 1] 绍兴港峰医用品有限公司受本公司实际控制人关系密切的家庭成员控制

[注 2] 鄞陵祥发包装印刷有限公司受本公司实际控制人关系密切的家庭成员控制

[注 3] MULTIGATE MEDICAL PRODUCTS UK LIMITED 持有公司控股子公司 ROCIALLE HEALTHCARE LIMITED 45.00% 的股份

[注 4] MULTIGATE MEDICAL PRODUCTS UK LIMITED 系 MULTIGATE MEDICAL PRODUCTS PTY LTD 的控股子公司

5、关联交易情况**(1). 购销商品、提供和接受劳务的关联交易**

采购商品/接受劳务情况表

适用 不适用

单位：元币种：人民币

关联方	关联交易内容	本期发生额	上期发生额
-----	--------	-------	-------

鄢陵祥发包装印刷有限公司	购买商品	26,602,812.46	14,025,420.44
鄢陵振德生物质能源热电有限公司	蒸汽、电力	15,399,575.54	16,153,658.93
苏州方洲纺织有限公司	燃料动力		1,274,658.07
小计		42,002,388.00	31,453,737.44

出售商品/提供劳务情况表

适用 不适用

单位：元币种：人民币

关联方	关联交易内容	本期发生额	上期发生额
MULTIGATE MEDICAL PRODUCTS PTY LTD	销售商品	22,920,689.00	55,182,398.04
鄢陵振德生物质能源热电有限公司	销售商品		9,557.52
小计		22,920,689.00	55,191,955.56

购销商品、提供和接受劳务的关联交易说明

适用 不适用

(2). 关联受托管理/承包及委托管理/出包情况

本公司受托管理/承包情况表：

适用 不适用

关联托管/承包情况说明

适用 不适用

本公司委托管理/出包情况表：

适用 不适用

关联管理/出包情况说明

适用 不适用

(3). 关联租赁情况

本公司作为出租方：

适用 不适用

本公司作为承租方：

适用 不适用

单位：元币种：人民币

出租方名称	租赁资产种类	简化处理的短期租赁和低价值资产租赁的租金费用（如适用）		未纳入租赁负债计量的可变租赁付款额（如适用）		支付的租金		承担的租赁负债利息支出		增加的使用权资产	
		本期发生额	上期发生额	本期发生额	上期发生额	本期发生额	上期发生额	本期发生额	上期发生额	本期发生额	上期发生额
苏州方洲纺织有限公司	房屋		353,571.43				371,250.00		82,648.62		

关联租赁情况说明

适用 不适用

(4). 关联担保情况

本公司作为担保方

适用 不适用

本公司作为被担保方

适用 不适用

关联担保情况说明

适用 不适用

(5). 关联方资金拆借

适用 不适用

(6). 关联方资产转让、债务重组情况

适用 不适用

(7). 关键管理人员报酬

适用 不适用

单位：万元币种：人民币

项目	本期发生额	上期发生额
关键管理人员报酬	513.02	424.68

(8). 其他关联交易

适用 不适用

6、关联方应收应付款项

(1). 应收项目

适用 不适用

单位：元币种：人民币

项目名称	关联方	期末余额		期初余额	
		账面余额	坏账准备	账面余额	坏账准备
应收账款	MULTIGATE MEDICAL PRODUCTS PTY LTD.	5,654,159.33	282,707.97	9,465,326.65	473,266.33
应收账款	绍兴港峰医用品有限公司			84,799.76	4,239.99
小计		5,654,159.33	282,707.97	9,550,126.41	477,506.32

(2). 应付项目

适用 不适用

单位：元币种：人民币

项目名称	关联方	期末账面余额	期初账面余额
应付账款	鄱陵祥发包装印刷有限公司	13,936,858.08	13,227,248.46
应付账款	鄱陵振德生物质能源热电有限公司	892,280.32	340,264.65
小计		14,829,138.40	13,567,513.11
一年内到期的非流动负债	苏州方洲纺织有限公司		860,297.14
小计			860,297.14

7、 关联方承诺

□适用 √不适用

8、 其他

□适用 √不适用

十三、 股份支付**1、 股份支付总体情况**

√适用 □不适用

单位：股币种：人民币

公司本期授予的各项权益工具总额	
公司本期行权的各项权益工具总额	
公司本期失效的各项权益工具总额	
公司期末发行在外的股票期权行权价格的范围和合同剩余期限	截至 2022 年 6 月 30 日，公司发行在外股票期权总计 2,178,200 份，股票期权的行权价格为 50.40 元/份，解锁时间自授予部分股票期权登记完成之日起 12 个月后的首个交易日起至授予期权或股份登记完成之日起 48 个月内的最后一个交易日止
公司期末发行在外的其他权益工具行权价格的范围和合同剩余期限	截至 2022 年 6 月 30 日，公司发行在外的员工持股计划股票总计 2,100,000 股，2021 年 6 月 15 日授予的员工持股计划股票授予价格 25 元/股，自授予员工持股计划股票过户完成之日起分三期共四年解锁，至 2024 年结束。

其他说明

根据公司 2021 年 5 月 24 日第二届董事会第十七次会议决议及 2021 年 6 月 15 日第二次临时股东大会审议通过的《关于〈振德医疗用品股份有限公司第一期员工持股计划(草案)〉及其摘要的议案》、关于〈振德医疗用品股份有限公司 2021 年股票期权激励计划(草案)〉及其摘要的提案》及员工持股计划、股票期权激励计划相关议案，公司实施员工持股计划和股票期权激励计划。

通过员工持股计划，公司向 231 名激励对象授予限制性人民币普通股（A 股）股票 2,100,000 股，授予价为 25 元/股。本员工持股计划股票来源为公司回购专用账户回购的 A 股普通股股票，公司回购股份的平均回购价格为 63.50 元/股。员工持股计划存续期 48 个月，解锁时间自公司公告最后一笔标的股票过户至本员工持股计划名下之日（2021 年 7 月 1 日）起算。本员工持股计划所获标的股票分三期解锁，各年度具体解锁比例和数量依据上一年度公司业绩目标及持有人绩效考核结果计算确定。2022 年 6 月 30 日第二届董事会第二十七次会议审议决定，公司第一期员工持股计划第一个解锁期解锁条件已达成，根据 2021 年度公司业绩目标及持有人绩效考核结果确定本次员工持股计划持有人第一个解锁期合计可解锁 881,561 股，占公司目前总股本的 0.3880%，第一个解锁期自 2022 年 7 月 2 日届满。

公司向 226 名激励对象授予股票期权 2,178,200 份，股票期权的行权价为 50.40 元/份。股票期权激励计划有效期为自股票期权授予之日起至激励对象获授的股票期权全部行权或注销之日止，最长不超过 48 个月。本股票期权激励计划所获标的股票分三期行权，若达到行权条件，激励对象可分别自授予日起 12 个月、24 个月及 36 个月后申请所授予的员工持股计划股票总量的 40%、30%、30%。2022 年 7 月 21 日第二届董事会第二十八次会议审议决定，公司 2021 年股票期权激励计划第一个行权期行权条件已成就。同意注销公司离职员工及未达行权条件的股票期权合计 290,624 份，激励对象人数由 226 人调整为 206 人，股票期权数量由 2,178,200 份调整为 1,887,576 份，同时公司 2021 年年度权益分派实施后股票期权行权价格由 50.40 元/份调整为 49.80 元/份。

2、以权益结算的股份支付情况

√适用 □不适用

单位：元币种：人民币

授予日权益工具公允价值的确定方法	员工持股计划股票公允价值根据公司上市流通股授予日的市场价格确定；股票期权公允价值根据布莱克斯科尔斯期权定价模型计算确定
可行权权益工具数量的确定依据	根据预计可行权员工人数等信息确定
本期估计与上期估计有重大差异的原因	
以权益结算的股份支付计入资本公积的累计金额	28,968,941.00 元
本期以权益结算的股份支付确认的费用总额	14,439,535.88 元

其他说明

按照授予日权益工具公允价值、授予价格计算确认的上述授予日权益工具公允价值总额合计为 44,318,570.76 元。根据《企业会计准则—股份支付》的相关规定，本公司按照员工持股计划股票与股票期权的等待解锁期持有数量进行分期摊销，2022 年 1-6 月确认以权益结算的股份支付换取的职工服务金额为 14,439,535.88 元，计入费用科目，相应增加资本公积（其他资本公积）。公司已累计确认以权益结算的股份支付换取的职工服务金额 28,968,941.00 元。

3、以现金结算的股份支付情况

□适用 √不适用

4、股份支付的修改、终止情况

□适用 √不适用

5、其他

□适用 √不适用

十四、承诺及或有事项**1、重要承诺事项**

√适用 □不适用

资产负债表日存在的对外重要承诺、性质、金额

1. 根据公司子公司绍兴振德医疗用品有限公司分别与中国银行股份有限公司绍兴市越城支行、宁波银行股份有限公司绍兴分行、工商银行股份有限公司绍兴分行、杭州银行股份有限公司绍兴分行营业部签订的《资金交易和相关附注主协议》《金融衍生产品交易主协议》《法人客户金融衍生业务协议》《金融市场产品交易主协议》，截至 2022 年 6 月 30 日，绍兴振德医疗用品有限公司尚有 20 笔共计 13,300.00 万美元的远期外汇结售汇合约交易未交割，可在 2022 年 7 月 7 日至 2023 年 05 月 31 日择期交易；期末子公司绍兴振德医疗用品有限公司已按远期结售汇锁定汇率和资产负债表日的剩余交割期限对应的远期汇率之间的差额确认交易性金融负债 25,113,642.32 元。

2. 公司在中国银行股份有限公司绍兴分行开立银行保函，截至 2022 年 6 月 30 日共有 4 项未到期，合计 103.62 万元，担保到期日为 2022 年 7 月 25 日至 2022 年 12 月 25 日。

3. 根据公司与浙江斯坦格运动护具科技有限公司原股东签订的《关于浙江斯坦格运动护具科技有限公司之增资及股权转让协议》约定：如果浙江斯坦格运动护具科技有限公司未达到 2020 年-2022 年扣除非经常性损益后归属于母公司净利润合计不低于 4,800 万元的承诺利润，将由业绩补偿方洪庄明及其配偶金萍萍以现金方式补偿，且洪庄明以其持有的浙江斯坦格运动护具科技有限公司 40% 的股权、洪庄明及其配偶金萍萍拥有的所有资产（包括但不限于公司股权、房产、存款、投资等）对其补偿责任提供担保。

2、或有事项**(1). 资产负债表日存在的重要或有事项**

□适用 √不适用

(2). 公司没有需要披露的重要或有事项，也应予以说明：

√适用 □不适用

截至 2022 年 6 月 30 日，本公司不存在需要披露的重要或有事项。

3、其他

□适用 √不适用

十五、资产负债表日后事项**1、重要的非调整事项**

√适用 □不适用

单位：元币种：人民币

项目	内容	对财务状况和经营成果的影响数	无法估计影响数的原因
非公开发行股票	<p>公司 2021 年第三次临时股东大会和第二届董事会第二十一次会议审议通过了公司 2021 年度非公开发行股票相关议案，本次非公开发行股票的定价基准日为 2021 年 9 月 29 日（第二届董事会第二十一次会议决议公告日），股票发行价格为 25.48 元/股，发行数量不超过 39,246,466 股。认购人为鲁建国、浙江振德控股有限公司、许昌振德园林绿化工程有限公司。2021 年年度权益分派实施后，本次非公开发行股票的发行价格由 25.48 元/股调整为 24.88 元/股。</p> <p>2022 年 7 月 25 日，中国证券监督管理委员会审核通过公司非公开发行股票的申请，并于 2022 年 8 月 8 日批复，核准公司自核准发行之日起 12 个月内非公开发行不超过 39,246,466 股新股。</p> <p>[注]</p>		

[注]：上述事项将增加公司货币资金不超过 976,452,074.08 元，股本不超过 39,246,466.00 元，增加资本公积不超过 937,205,608.08 元

2、利润分配情况

□适用 √不适用

3、销售退回

□适用 √不适用

4、其他资产负债表日后事项说明

□适用 √不适用

十六、 其他重要事项

1、 前期会计差错更正

(1). 追溯重述法

适用 不适用

(2). 未来适用法

适用 不适用

2、 债务重组

适用 不适用

3、 资产置换

(1). 非货币性资产交换

适用 不适用

(2). 其他资产置换

适用 不适用

4、 年金计划

适用 不适用

5、 终止经营

适用 不适用

6、 分部信息

(1). 报告分部的确定依据与会计政策

适用 不适用

公司以内部组织结构、管理要求、内部报告制度等为依据确定报告分部，并以产品分部为基础确定报告分部。

(2). 报告分部的财务信息

√适用 □不适用

单位：元币种：人民币

项目	医疗用品	其他	分部间抵销	合计
主营业务收入	2,756,743,192.88	134,312.35		2,756,877,505.23
主营业务成本	1,836,575,847.49	95,336.38		1,836,671,183.87

(3). 公司无报告分部的，或者不能披露各报告分部的资产总额和负债总额的，应说明原因

□适用 √不适用

(4). 其他说明

适用 不适用

7、其他对投资者决策有影响的重要交易和事项

适用 不适用

8、其他

适用 不适用

十七、 母公司财务报表主要项目注释

1、 应收账款

(1). 按账龄披露

适用 不适用

单位：元币种：人民币

账龄	期末账面余额
1 年以内	
其中：1 年以内分项	
1 年以内小计	521,285,346.74
1 至 2 年	3,537,610.68
2 至 3 年	874,509.89
3 年以上	761,058.57
合计	526,458,525.88

(2). 按坏账计提方法分类披露

√适用 □不适用

单位：元币种：人民币

类别	期末余额					期初余额				
	账面余额		坏账准备		账面价值	账面余额		坏账准备		账面价值
	金额	比例 (%)	金额	计提比例 (%)		金额	比例 (%)	金额	计提比例 (%)	
按单项计提坏账准备	506,499.71	0.10	506,499.71	100.00		506,499.71	0.12	506,499.71	100.00	
其中：										
单项计提坏账准备	506,499.71	0.10	506,499.71	100.00		506,499.71	0.12	506,499.71	100.00	
按组合计提坏账准备	525,952,026.17	99.90	25,078,840.40	4.77	500,873,185.77	437,108,638.32	99.88	21,020,331.34	4.81	416,088,306.98
其中：										
账龄组合	525,952,026.17	99.90	25,078,840.40	4.77	500,873,185.77	437,108,638.32	99.88	21,020,331.34	4.81	416,088,306.98
合计	526,458,525.88	/	25,585,340.11	/	500,873,185.77	437,615,138.03	/	21,526,831.05	/	416,088,306.98

按单项计提坏账准备:

√适用 □不适用

单位:元币种:人民币

名称	期末余额			
	账面余额	坏账准备	计提比例(%)	计提理由
苏州苏勋医疗用品有限公司	360,596.10	360,596.10	100.00	经单独测试预计无法收回
武汉市吉德康防护用品有限公司	145,903.61	145,903.61	100.00	经单独测试预计无法收回
合计	506,499.71	506,499.71	100.00	/

按单项计提坏账准备的说明:

□适用 √不适用

按组合计提坏账准备:

√适用 □不适用

组合计提项目:账龄组合

单位:元 币种:人民币

名称	期末余额		
	应收账款	坏账准备	计提比例(%)
账龄组合	488,830,029.40	25,078,840.40	5.13
合并财务报表范围内应收款项组合	37,121,996.77		
合计	525,952,026.17	25,078,840.40	4.77

按组合计提坏账的确认标准及说明:

√适用 □不适用

应收账款以款项实际发生的月份为基准进行账龄分析,先发生的款项,在资金周转的时候优先结清。用于确定本期坏账准备计提金额所采用的输入值、假设等信息说明:参考历史信用损失经验,结合当前状况以及对未来经济状况的预测,编制应收账款账龄与整个存续期预期信用损失率对照表,计算预期信用损失。

如按预期信用损失一般模型计提坏账准备,请参照其他应收款披露:

□适用 √不适用

(3). 坏账准备的情况

√适用 □不适用

单位:元币种:人民币

类别	期初余额	本期变动金额				期末余额
		计提	收回或转回	转销或核销	其他变动	
单项计提坏账准备	506,499.71					506,499.71
按组合计提坏账准备	21,020,331.34	4,077,688.03		19,178.97		25,078,840.40
合计	21,526,831.05	4,077,688.03		19,178.97		25,585,340.11

其中本期坏账准备收回或转回金额重要的：

适用 不适用

(4). 本期实际核销的应收账款情况

适用 不适用

单位：元币种：人民币

项目	核销金额
实际核销的应收账款	19,178.97

其中重要的应收账款核销情况

适用 不适用

应收账款核销说明：

适用 不适用

(5). 按欠款方归集的期末余额前五名的应收账款情况

适用 不适用

单位名称	期末余额	占应收账款期末余额合计数的比例(%)	坏账准备期末余额
客户一	37,168,531.60	7.06	1,858,426.58
客户二	25,328,893.80	4.81	1,266,444.69
客户三	20,739,877.60	3.94	1,036,993.88
客户四	19,007,714.40	3.61	950,385.72
客户五	14,403,335.20	2.74	720,166.76
	116,648,352.60	22.16	5,832,417.63

(6). 因金融资产转移而终止确认的应收账款

适用 不适用

(7). 转移应收账款且继续涉入形成的资产、负债金额

适用 不适用

其他说明：

适用 不适用

2、其他应收款

项目列示

适用 不适用

单位：元币种：人民币

项目	期末余额	期初余额
其他应收款	60,490,766.25	92,140,565.43
合计	60,490,766.25	92,140,565.43

其他说明：

适用 不适用

应收利息**(1). 应收利息分类**

□适用 √不适用

(2). 重要逾期利息

□适用 √不适用

(3). 坏账准备计提情况

□适用 √不适用

其他说明：

□适用 √不适用

应收股利**(4). 应收股利**

□适用 √不适用

(5). 重要的账龄超过 1 年的应收股利

□适用 √不适用

(6). 坏账准备计提情况

□适用 √不适用

其他说明：

□适用 √不适用

其他应收款**(7). 按账龄披露**

√适用□不适用

单位：元币种：人民币

账龄	期末账面余额
1 年以内	
其中：1 年以内分项	
1 年以内小计	39,954,562.56
1 至 2 年	17,052,346.06
2 至 3 年	7,653,751.00
3 年以上	585,409.00
合计	65,246,068.62

(8). 按款项性质分类

√适用 □不适用

单位：元币种：人民币

款项性质	期末账面余额	期初账面余额
合并财务报表范围内往来款	36,583,893.31	68,726,914.56
押金、保证金	9,610,035.93	8,627,411.50
应收退货款	15,000,000.00	18,000,000.00
应收备用金	532,648.34	
应收暂付款	3,519,491.04	
其他		1,334,282.64
合计	65,246,068.62	96,688,608.70

(9). 坏账准备计提情况

√适用 □不适用

单位：元币种：人民币

坏账准备	第一阶段	第二阶段	第三阶段	合计
	未来12个月预期信用损失	整个存续期预期信用损失(未发生信用减值)	整个存续期预期信用损失(已发生信用减值)	
2022年1月1日余额	95,828.25	1,841,570.87	2,610,644.15	4,548,043.27
2022年1月1日余额在本期				
--转入第二阶段	-852,617.30	852,617.30		
--转入第三阶段		-765,375.10	765,375.10	
--转回第二阶段				
--转回第一阶段				
本期计提	925,322.51	-988,953.56	270,890.15	207,259.10
本期转回				
本期转销				
本期核销				
其他变动				
2022年6月30日余额	168,533.46	1,705,234.61	2,881,534.30	4,755,302.37

对本期发生损失准备变动的其他应收款账面余额显著变动的情况说明：

□适用 √不适用

本期坏账准备计提金额以及评估金融工具的信用风险是否显著增加的采用依据：

□适用 √不适用

(10). 坏账准备的情况

√适用 □不适用

单位：元币种：人民币

类别	期初余额	本期变动金额				期末余额
		计提	收回或转回	转销或核销	其他变动	
按组合计提坏账准备	4,548,043.27	207,259.10				4,755,302.37
合计	4,548,043.27	207,259.10				4,755,302.37

其中本期坏账准备转回或收回金额重要的：

□适用 √不适用

(11). 本期实际核销的其他应收款情况

□适用 √不适用

其他应收款核销说明：

□适用 √不适用

(12). 按欠款方归集的期末余额前五名的其他应收款情况

√适用 □不适用

单位：元币种：人民币

单位名称	款项的性质	期末余额	账龄	占其他应收款期末余额合计数的比例(%)	坏账准备期末余额
单位一	合并财务报表范围内往来款	31,000,000.00	1年以内	47.51	
单位二	应收退货款	15,000,000.00	1-2年	22.99	1,500,000.00
单位三	押金、保证金	7,150,000.00	2-3年	10.96	2,145,000.00
单位四	合并财务报表范围内往来款	4,000,000.00	1年以内	6.13	
单位五	合并财务报表范围内往来款	1,435,272.40	1年以内	2.20	
合计	/	58,585,272.40	/	89.79	3,645,000.00

(13). 涉及政府补助的应收款项

□适用 √不适用

(14). 因金融资产转移而终止确认的其他应收款

□适用 √不适用

(15). 转移其他应收款且继续涉入形成的资产、负债金额

□适用 √不适用

其他说明：

□适用 √不适用

3、长期股权投资

√适用 □不适用

单位：元币种：人民币

项目	期末余额			期初余额		
	账面余额	减值准备	账面价值	账面余额	减值准备	账面价值
对子公司投资	1,015,277,195.62		1,015,277,195.62	999,163,699.64		999,163,699.64
对联营、合营企业投资	20,110,488.37		20,110,488.37	19,697,691.54		19,697,691.54
合计	1,035,387,683.99		1,035,387,683.99	1,018,861,391.18		1,018,861,391.18

(1) 对子公司投资

√适用 □不适用

单位：元币种：人民币

被投资单位	期初余额	本期增加	本期减少	期末余额	本期计	减值准

					提 减 值 准 备	备 期 末 余 额
绍兴托美医疗用品有限公司	20,592,303.68			20,592,303.68		
许昌正德医疗用品有限公司	179,506,631.90	1,819,646.47		181,326,278.37		
许昌振德医用敷料有限公司	328,785,685.20	852,107.41		329,637,792.61		
安徽振德医疗用品有限公司	3,778,563.53	258,893.92		4,037,457.45		
绍兴联德机械设备有限公司	3,327,120.45			3,327,120.45		
新疆振德医疗用品有限公司	50,248,775.33	247,877.15		50,496,652.48		
河南振德医疗用品有限公司	30,330,804.70	329,706.93		30,660,511.63		
绍兴好士德医用品有限公司	204,079.29		101,354.62	102,724.67		
上海联德医用生物材料有限公司	5,732,505.11	729,860.49		6,462,365.60		
杭州浦健医疗器械有限公司	21,727,641.70	27,541.91		21,755,183.61		
杭州羚途科技有限公司	4,500,000.00			4,500,000.00		
绍兴振德医疗用品有限公司	11,257,697.45	1,251,465.03		12,509,162.48		
苏州美迪斯医疗运动用品有限公司	191,160,000.00	197,751.29		191,357,751.29		
香港新起点投资有限公司	42,559,345.40			42,559,345.40		
振德医疗用品(香港)有限公司	1,000,000.00			1,000,000.00		
浙江斯坦格运动护具科技有限公司	75,000,000.00			75,000,000.00		
杭州馨动网络科技有限公司	2,252,545.90			2,252,545.90		
浙江振德健康科技有限责任公司	2,000,000.00	8,000,000.00		10,000,000.00		
安徽蓝欣医疗科技有限公司	25,200,000.00			25,200,000.00		
绍兴振德医疗科技有限公司		2,500,000.00		2,500,000.00		
合计	999,163,699.64	16,214,850.60	101,354.62	1,015,277,195.62		

(2) 对联营、合营企业投资

√适用 □不适用

单位：元币种：人民币

投资单位	期初余额	本期增减变动								期末余额	减值准备期末余额
		追加投资	减少投资	权益法下确认的投资损益	其他综合收益调整	其他权益变动	宣告发放现金股利或利润	计提减值准备	其他		
一、合营企业											
二、联营企业											
湖南思捷泰克医疗科技有限公司	19,697,691.54			-767,555.00						18,930,136.54	
浙江震元医疗器械进出口有限公司		1,200,000.00		-19,648.17						1,180,351.83	
小计	19,697,691.54	1,200,000.00		-787,203.17						20,110,488.37	
合计	19,697,691.54	1,200,000.00		-787,203.17						20,110,488.37	

其他说明：

□适用 √不适用

4、营业收入和营业成本

(1). 营业收入和营业成本情况

√适用 □不适用

单位：元币种：人民币

项目	本期发生额		上期发生额	
	收入	成本	收入	成本
主营业务	1,857,984,964.99	1,349,022,148.88	1,558,242,762.69	1,076,506,541.24
其他业务	2,668,315.82	1,866,684.06	471,803.84	388,658.66
合计	1,860,653,280.81	1,350,888,832.94	1,558,714,566.53	1,076,895,199.90

(2). 合同产生的收入情况

√适用 □不适用

单位：元币种：人民币

合同分类	医疗用品	合计
商品类型		
感控防护	1,236,761,363.51	1,236,761,363.51
伤口护理	276,515,916.77	276,515,916.77
手术感控	229,172,505.50	229,172,505.50
现代伤口敷料	61,557,805.36	61,557,805.36
压力治疗与固定	53,977,373.85	53,977,373.85
其他	2,668,315.82	2,668,315.82
按经营地区分类		
境内	1,689,756,003.95	1,689,756,003.95
境外	170,897,276.86	170,897,276.86
合计	1,860,653,280.81	1,860,653,280.81

合同产生的收入说明：

□适用 √不适用

(3). 履约义务的说明

□适用 √不适用

(4). 分摊至剩余履约义务的说明

□适用 √不适用

其他说明：

无

5、投资收益

√适用 □不适用

单位：元币种：人民币

项目	本期发生额	上期发生额
成本法核算的长期股权投资收益	93,450,000.00	
权益法核算的长期股权投资收益	-787,203.17	
处置交易性金融资产取得的投资收益	815,000.00	3,902,250.00
现金管理产品投资收益		9,840,000.01

合计	93,477,796.83	13,742,250.01
----	---------------	---------------

其他说明：

无

6、其他

适用 不适用

十八、补充资料

1、当期非经常性损益明细表

适用 不适用

单位：元币种：人民币

项目	金额	说明
非流动资产处置损益	3,214,337.00	
越权审批或无正式批准文件的税收返还、减免		
计入当期损益的政府补助（与企业业务密切相关，按照国家统一标准定额或定量享受的政府补助除外）	16,972,480.80	
计入当期损益的对非金融企业收取的资金占用费		
企业取得子公司、联营企业及合营企业的投资成本小于取得投资时应享有被投资单位可辨认净资产公允价值产生的收益		
非货币性资产交换损益		
委托他人投资或管理资产的损益	14,451.18	
因不可抗力因素，如遭受自然灾害而计提的各项资产减值准备		
债务重组损益		
企业重组费用，如安置职工的支出、整合费用等		
交易价格显失公允的交易产生的超过公允价值部分的损益		
同一控制下企业合并产生的子公司期初至合并日的当期净损益		
与公司正常经营业务无关的或有事项产生的损益		
除同公司正常经营业务相关的有效套期保值业务外，持有交易性金融资产、衍生金融资产、交易性金融负债、衍生金融负债产生的公允价值变动损益，以及处置交易性金融资产、衍生金融资产、交易性金融负债、衍生金融负债和其他债权投资取得的投资收益	-27,141,316.07	
单独进行减值测试的应收款项、合同资产减值准备转回		
对外委托贷款取得的损益		
采用公允价值模式进行后续计量的投资性房地产公允价值变动产生的损益		

根据税收、会计等法律、法规的要求对当期损益进行一次性调整对当期损益的影响		
受托经营取得的托管费收入		
除上述各项之外的其他营业外收入和支出	-2,890,741.33	
其他符合非经常性损益定义的损益项目		
减：所得税影响额	1,532,845.14	
少数股东权益影响额（税后）	98,656.40	
合计	-11,462,289.96	

对公司根据《公开发行证券的公司信息披露解释性公告第1号——非经常性损益》定义界定的非经常性损益项目，以及把《公开发行证券的公司信息披露解释性公告第1号——非经常性损益》中列举的非经常性损益项目界定为经常性损益的项目，应说明原因。

适用 不适用

2、净资产收益率及每股收益

适用 不适用

报告期利润	加权平均净资产收益率（%）	每股收益	
		基本每股收益	稀释每股收益
归属于公司普通股股东的净利润	6.52	1.21	1.20
扣除非经常性损益后归属于公司普通股股东的净利润	6.80	1.26	1.25

3、境内外会计准则下会计数据差异

适用 不适用

4、其他

适用 不适用

董事长：鲁建国

董事会批准报送日期：2022年8月29日

修订信息

适用 不适用