



华东医药股份有限公司

2020 年年度报告

2021 年 04 月

致 股 东

2020 年，从新冠疫情对公司生产经营的全面冲击，到阿卡波糖片集采失标，以及后续国家集采和医保价格谈判等一系列政策影响，使得华东医药面临前所未有的挑战。可喜的是，华东人经受住了这些考验，顺利完成了全年经营指标。虽然公司整体收入同比略有下降，利润增速亦被压缩，但医药工业仍逆势保持增长，阿卡波糖的市场份额并没有下降，院外和零售市场占比不断提升。这一成绩来之不易！

华东医药创新研发战略始终秉承“以科研为基础，以患者为中心”的企业理念，以具有“临床价值、药物经济学价值、商业价值”为出发点，在肿瘤、自身免疫和内分泌领域布局了多款创新产品。通过重构创新药研发体系，公司研发实力得到迅速提升，ADC 产品以百日速度完成了中国 IND 的申报工作，并已获得 CDE 批准。研发团队出色的执行能力，使我们对公司创新药业务的长远发展充满信心！在糖尿病领域，公司会持续跟踪全球领先的前沿技术和创新产品，不断丰富产品集群。公司已参与投资国内多家拥有领先技术的生物科技公司。通过布局多肽差异化创新技术平台、免疫疾病抗体技术平台、微生物发酵细胞毒素技术平台及创新性链接子与偶联技术平台，合作共赢，构建华东医药研发生态圈。

华东医药商业多年来一直秉承“济世、诚正、执着、务实”的发展理念，从单纯的配送商，向更具有行业专业性的综合服务商转变。公司冷链业务定位生物类特殊药品全生命周期的精准管控，不断强化冷链能力的竞争优势，推进数智化供应链高质量发展。公司将大力拓展电商业务，打造“线上线下联动”的全新发展格局，并积极探索“互联网+慢病管理”医疗服务业务。

华东医药在布局医美业务之初，正值中国医美行业方兴未艾之时，我们看到医美产品正在从可选消费向必选消费转变，行业将迎来长期高景气发展阶段，这也更加坚

定了我们发展医美业务的决心。长期来看，医美行业依然具有强劲的发展潜力。未来，我们将继续坚持“全球化运营布局，双循环经营发展”策略，将中国市场作为医美业务一个重要市场，将国际一流的、科技含金量高的产品陆续引入国内，依托公司国内医美营销基础以及医美行业的高速发展，助力国际优质产品的迅速落地，为求美者提供个性化和差异化的医美产品组合，从而形成国内国际双循环联动发展并相互促进的新格局。

2021 年将会是华东医药战略转型的又一关键年，亦将是华东医药历史上经营增长压力最大的一年，集采政策及产品降价对公司经营的影响或将持续存在。但是我们也在时刻告诫自己：不要浪费每一次危机。中国医药行业当前形势，正是华东医药转型创新与国际化发展所面临的难得机遇。

创新药产业发展是华东医药不变的主旋律。医美作为公司大健康产业核心战略领域之一，将成为公司全球化战略的开端，我们将继续坚定推进医药健康全产业链全球化战略布局，通过强化提升自身创新药研发体系优势，积极融入到全球医药创新产业合作中。

这是一个大浪淘沙的时代，终将沙去金留。从现在到可见的未来，唯一确定的是我们将继续经历行业变革所带来的各种不确定，华东医药将不忘初心，立足当下、布局未来。感谢广大投资者对公司的认可和长期支持，您的肯定是我们坚定转型发展的信心之源！华东医药定不负期待，再创佳绩回馈股东！

董事长：吕梁

谨代表华东医药

2021 年谷雨

第一节 重要提示、目录和释义

公司董事会、监事会及董事、监事、高级管理人员保证年度报告内容的真实、准确、完整，不存在虚假记载、误导性陈述或重大遗漏，并承担个别和连带的法律责任。

公司负责人吕梁、主管会计工作负责人吕梁及会计机构负责人(会计主管人员)邱仁波声明：保证年度报告中财务报告的真实、准确、完整。

所有董事均已出席了审议本报告的董事会会议。

本年度报告涉及的未来计划、发展战略等前瞻性描述，不构成公司对投资者的实质承诺，请投资者注意投资风险。

公司经本次董事会审议通过的利润分配预案为：以公司总股本 1,749,809,548 股为基数，每 10 股派发现金股利 2.3 元（含税），不送红股，不以资本公积金转增股本。

目录

第一节 重要提示、目录和释义	4
第二节 公司简介和主要财务指标	8
第三节 公司业务概要	12
第四节 经营情况讨论与分析	16
第五节 重要事项	54
第六节 股份变动及股东情况	84
第七节 优先股相关情况	90
第八节 可转换公司债券相关情况	91
第九节 董事、监事、高级管理人员和员工情况	92
第十节 公司治理	99
第十一节 公司债券相关情况	104
第十二节 财务报告	105
第十三节 备查文件目录	260

释 义

释义项	指	释义内容
中国证监会	指	中国证券监督管理委员会
深交所	指	深圳证券交易所
华东医药/公司/本公司	指	华东医药股份有限公司
中国远大集团	指	中国远大集团有限责任公司
华东医药集团	指	杭州华东医药集团有限公司
中美华东	指	杭州中美华东制药有限公司
江东公司	指	杭州中美华东制药江东有限公司
九阳生物	指	江苏九阳生物制药有限公司
西安博华	指	华东医药（西安）博华制药有限公司
九源基因	指	杭州九源基因工程有限公司
华东宁波公司	指	华东宁波医药有限公司
重庆派金	指	重庆派金生物科技有限公司
荃信生物	指	江苏荃信生物医药有限公司
晶泰科技、XtalPi	指	深圳晶泰科技有限公司、XtalPi Inc.
三优生物	指	三优生物医药(上海)有限公司
Sinclair	指	Sinclair Pharma Limited
vTv 公司	指	vTv Therapeutics LLC
R2	指	R2 Technologies, Inc.
MediBeacon	指	MediBeacon Inc.
ImmunoGen	指	ImmunoGen, Inc.
Provention Bio	指	Provention Bio, Inc.
RAPT	指	RAPT Therapeutics, Inc.
Kylane	指	Kylane Laboratoires SA
High Tech	指	High Technology Products, S.L.U.
LG	指	LG Chem Ltd, 即韩国 LG 化学
Jetema	指	Jetema. Co., Ltd
Exscientia	指	Exscientia Ltd.
GMP	指	药品生产质量管理规范
CGMP	指	动态药品生产质量管理规范
GSP	指	药品经营质量管理规范

BE	指	生物等效性
CDE	指	国家药品监督管理局药品审评中心
MAH	指	药品上市许可人制度
FDA	指	美国食品药品监督管理局
NMPA	指	国家药品监督管理局
NDA	指	新药申请
ANDA	指	简略新药申请
ICH	指	人用药品注册技术国际协调会
IND	指	新药临床试验
PK/PD	指	药物代谢动力学/药效动力学
CMC	指	Chemistry、Manufacturing and Controls, 指药品开发、许可、生产及持续上市的化学、生产及控制过程
CMO	指	Contract Manufacturing Organization, 医药合同生产, 是指接受制药公司的委托, 提供医药中间体、原料药、医药制剂等的定制生产等服务
CDMO	指	Contract Development and Manufacturing Organization, 医药合同定制研发生产, 主要包括为跨国制药企业以及生物技术公司提供医药特别是创新药的工艺研发及制备、工艺优化、放大生产、注册和验证批生产以及商业化生产等定制研发生产服务
PMA	指	三类医疗器械注册
QA	指	质量保证(部门)
《医保目录》(2020年版)	指	《国家基本医疗保险、工伤保险和生育保险药品目录(2020年)》
抗体偶联药物、抗体交联药物、ADC	指	Antibody-Drug Conjugate, 通过一个化学链接将具有生物活性的小分子药物连接到单抗上, 单抗作为载体将小分子药物靶向运输到目标细胞中
EHS	指	Environment、Health、Safety, 环境、健康、安全
处方药品	指	凭医师开具的处方才可以购买和使用的药品
OTC	指	Over The Counter, 医药行业中特指非处方药, 卫生部医政司的定义: 消费者可不经医生处方, 直接从药房或药店购买的药品, 且不在医疗专业人员指导下就能安全使用的药品, 即不需要凭借执业药师或助理药师的处方即可自行选购、使用的药品
MRCT	指	国际多中心临床试验

第二节 公司简介和主要财务指标

一、公司信息

股票简称	华东医药	股票代码	000963
股票上市证券交易所	深圳证券交易所		
公司的中文名称	华东医药股份有限公司		
公司的中文简称	华东医药		
公司的外文名称（如有）	HUADONG MEDICINE CO., LTD		
公司的外文名称缩写（如有）	HUADONG MEDICINE		
公司的法定代表人	吕梁		
注册地址	杭州市延安路 468 号 1 号楼 1 号门 7、9、10 楼		
注册地址的邮政编码	310006		
办公地址	杭州市莫干山路 866 号		
办公地址的邮政编码	310011		
公司网址	www.eastchinapharm.com		
电子信箱	hz000963@126.com		

二、联系人和联系方式

	董事会秘书	证券事务代表
姓名	陈波	/
联系地址	杭州市莫干山路 866 号	/
电话	0571-89903300	/
传真	0571-89903300	/
电子信箱	hz000963@126.com	/

三、信息披露及备置地点

公司选定的信息披露媒体的名称	《中国证券报》、《证券时报》、《上海证券报》
登载年度报告的中国证监会指定网站的网址	巨潮资讯网 http://www.cninfo.com.cn
公司年度报告备置地点	公司董事会办公室

四、注册变更情况

组织机构代码	91330000143083157E
公司上市以来主营业务的变化情况(如有)	无变更
历次控股股东的变更情况(如有)	无变更

五、其他有关资料

公司聘请的会计师事务所

会计师事务所名称	天健会计师事务所(特殊普通合伙)
会计师事务所办公地址	浙江省杭州市钱江路 1366 号华润大厦 B 座 15 层
签字会计师姓名	王福康、徐平

六、主要会计数据和财务指标

公司是否需追溯调整或重述以前年度会计数据

是 否

	2020 年	2019 年	本年比上年增减	2018 年
营业收入(元)	33,683,058,759.75	35,445,698,216.15	-4.97%	30,663,374,326.27
归属于上市公司股东的净利润(元)	2,819,861,203.63	2,813,118,702.11	0.24%	2,267,229,174.08
归属于上市公司股东的扣除非经常性损益的净利润(元)	2,429,761,433.56	2,574,437,417.52	-5.62%	2,236,323,500.44
经营活动产生的现金流量净额(元)	3,411,447,747.56	2,001,698,170.67	70.43%	2,039,496,083.26
基本每股收益(元/股)	1.6115	1.6077	0.24%	1.29
稀释每股收益(元/股)	1.6115	1.6077	0.24%	1.29
加权平均净资产收益率	20.95%	25.29%	-4.34%	24.87%
	2020 年末	2019 年末	本年末比上年末增减	2018 年末
总资产(元)	24,201,348,154.75	21,463,974,146.63	12.75%	19,217,357,282.33
归属于上市公司股东的净资产(元)	14,619,821,308.60	12,309,477,308.00	18.77%	9,938,148,996.53

公司最近三个会计年度扣除非经常性损益前后净利润孰低者均为负值,且最近一年审计报告显示公司持续经营能力存在不确定性

是 否

扣除非经常损益前后的净利润孰低者为负值

是 否

截止披露前一交易日的公司总股本：

截止披露前一交易日的公司总股本（股）	1,749,809,548
用最新股本计算的全面摊薄每股收益	
支付的优先股股利	0.00
用最新股本计算的全面摊薄每股收益（元/股）	1.6115

七、境内外会计准则下会计数据差异

1、同时按照国际会计准则与按照中国会计准则披露的财务报告中净利润和净资产差异情况

适用 不适用

公司报告期不存在按照国际会计准则与按照中国会计准则披露的财务报告中净利润和净资产差异情况。

2、同时按照境外会计准则与按照中国会计准则披露的财务报告中净利润和净资产差异情况

适用 不适用

公司报告期不存在按照境外会计准则与按照中国会计准则披露的财务报告中净利润和净资产差异情况。

3、境内外会计准则下会计数据差异原因说明

适用 不适用

八、分季度主要财务指标

单位：元

	第一季度	第二季度	第三季度	第四季度
营业收入	8,598,069,911.29	8,062,864,246.35	8,839,942,450.31	8,182,182,151.80
归属于上市公司股东的净利润	1,147,278,457.64	583,906,263.61	660,281,883.53	428,394,598.85
归属于上市公司股东的扣除非经常性损益的净利润	856,930,262.10	549,793,711.00	624,184,921.23	398,852,539.23
经营活动产生的现金流量净额	218,779,623.89	1,036,763,043.40	646,271,689.37	1,509,633,390.90

上述财务指标或其加总数是否与公司已披露季度报告、半年度报告相关财务指标存在重大差异

是 否

九、非经常性损益项目及金额

适用 不适用

单位：元

项目	2020 年金额	2019 年金额	2018 年金额	说明
非流动资产处置损益（包括已计提资产减值准备的冲销部分）	319,656,661.95	109,574,836.97	-697,591.38	主要系本期公司英国全资子公司 Sinclair 相关产品西欧地区市场营销权益出让所致。
越权审批或无正式批准文件的税收返还、减免	8,424,351.97	4,407,536.93	1,630,170.53	
计入当期损益的政府补助（与企业业务密切相关，按照国家统一标准定额或定量享受的政府补助除外）	190,906,656.31	112,527,883.18	79,368,271.28	主要系子公司本期确认政府补助所致。
委托他人投资或管理资产的损益			16,058,460.95	
单独进行减值测试的应收款项、合同资产减值准备转回	3,845,312.41	1,896,979.79		
除上述各项之外的其他营业外收入和支出	-20,500,748.15	77,976,120.18	-34,052,605.70	
其他符合非经常性损益定义的损益项目	-4,899,999.00			
减：所得税影响额	92,420,221.30	47,542,186.99	14,789,855.01	
少数股东权益影响额（税后）	14,912,244.12	20,159,885.47	16,611,177.03	
合计	390,099,770.07	238,681,284.59	30,905,673.64	--

对公司根据《公开发行证券的公司信息披露解释性公告第 1 号——非经常性损益》定义界定的非经常性损益项目，以及把《公开发行证券的公司信息披露解释性公告第 1 号——非经常性损益》中列举的非经常性损益项目界定为经常性损益的项目，应说明原因

适用 不适用

公司报告期不存在将根据《公开发行证券的公司信息披露解释性公告第 1 号——非经常性损益》定义、列举的非经常性损益项目界定为经常性损益的项目的情形。

第三节 公司业务概要

一、报告期内公司从事的主要业务

华东医药股份有限公司（证券代码：000963）创建于1993年，总部位于浙江杭州，于1999年12月在深圳证券交易所上市。历经20多年的发展，已发展成为集医药研发、生产、经销为一体的大型综合性医药上市公司。公司员工人数超过10000人，业务覆盖医药全产业链，以医药工业为主导，同时拓展医药商业和医美产业。

公司医药工业深耕于专科、慢病用药及特殊用药领域的研发、生产和销售，已涵盖以慢性肾病、移植免疫、内分泌、消化系统等领域为主的核心产品管线，拥有多个在国内具有市场优势的一线临床用药，同时通过自主开发、外部引进、项目合作等方式重点在抗肿瘤、内分泌和自身免疫三大核心治疗领域的创新药及高技术壁垒仿制药进行研发布局。医药销售渠道已覆盖国内上万家大中型医院。医药研发领域涉及真菌及微生物发酵、小分子、生物大分子及多肽药物，涵盖药物发现、临床及临床前研究、CMC及注册的各个研发环节。公司持续开展产品国际注册和认证、一致性评价等工作，已逐步形成国内领先，面向国际的制药工业体系。

公司医药商业是浙江省名列前茅，实力雄厚的综合性大型医药商业服务商，连续多年位居中国医药商业企业十强，在浙江省内已设立11家地区子公司，客户覆盖全省11个地市、90个区县（县级市）。拥有中西药、医疗器械、药材参茸、健康产业等四大业务板块，涵盖医药流通全领域，主要包括医药批发（公立医疗、民营医疗、零售药店、商业分销）、医药零售、以冷链为特色的第三方医药物流、医药电商、药事服务（医院增值服务）、市场拓展及特色大健康产业，为客户提供综合性解决方案。

公司医美业务聚焦于面部微整形和皮肤管理领域最新的产品和器械的研发、生产和销售。海外全资子公司Sinclair总部位于英国，并控股西班牙High Tech公司，在法国、荷兰、美国、瑞士和保加利亚拥有生产基地，在全球市场推广销售注射用长效微球填充剂、玻尿酸以及面部提拉埋线、冷冻溶脂等产品，是公司全球化的医美运营平台。控股子公司华东宁波公司为专注大健康领域产品研发、专业化推广的综合型医美大健康平台公司，目前总代理韩国“伊婉”玻尿酸产品以及赛缪斯系列护肤品在中国市场的推广销售。

二、主要资产重大变化情况

1、主要资产重大变化情况

主要资产	重大变化说明
股权资产	期末余额为 107,553 万元，较期初增加 131.66%，主要系本期长期股权投资和其他权益工具投资增加所致
固定资产	无重大变化
无形资产	无重大变化
在建工程	无重大变化
其他非流动资产	期末余额为 71,207 万元，较期初增加 286.7%，主要系本期预付技术转让款增加所致
短期借款	期末余额为 141,693 万元，较期初增加 116.14%，主要系本期增加银行融资偿还到期
递延所得税负债	期末余额为 8,874 万元，较期初增加 124.06%，主要系工业子公司享受固定资产一次性税前扣除政策所致

2、主要境外资产情况

√ 适用 □ 不适用

资产的具体内容	形成原因	资产规模(万元)	所在地	运营模式	保障资产安全性的控制措施	收益状况	境外资产占公司净资产的比重	是否存在重大减值风险
Sinclair Pharma Limited	收购股权	97,594.13	英国	独立核算	通过董事会进行重大事项决策审批财务日常监督，委托外部中介机构审	盈利	6.68%	否
其他情况说明								

注：公司于 2019 年 4 月与专业从事医美领域冷冻祛斑和美白相关医疗器械及技术开发的美国 R2 公司正式达成战略合作，公司出资 3000 万美元对 R2 公司进行股权投资并成为其股东，截止本报告披露日，已出资 3000 万美元，对其持股比例为 34%；2019 年 7 月，公司与致力于肾功能和肠胃功能评估等医疗领域造影剂及设备开发的美国 MediBeacon 公司达成战略合作，出资 3000 万美元对其进行股权投资，截止本报告期末已出资 1500 万美元，占股 4.30%。

三、核心竞争力分析

1、开放的创新药研发体系，持续提升的创新能力

经过多年发展，公司具有独立的自主研发体系，成立了全球新药研发中心，构建了以中

美华东为中心的全球化研发战略协作生态圈，与海内外著名院校、科研院所、创新研发公司、专业技术平台等机构进行新药研发项目合作。持续加大研发投入，重点布局抗肿瘤、内分泌及自身免疫三大核心领域内全球创新类产品，与全球领先的人工智能药物发现公司Exscientia及晶泰科技（XtalPi）开展抗肿瘤药物研发合作，通过自主研发、外部合作和产品授权引进（License-in）不断丰富核心领域产品管线，形成持续有创新产品临床推进和上市的良好发展态势，为中长期增长提供新动能。

2、全面的国际化业务开拓能力

公司积极推进国际化进程，通过收购医美领域英国Sinclair公司和西班牙High Tech公司股权，实现了医美销售网络全球布局；与美国R2、MediBeacon、ImmunoGen、Provention Bio以及瑞士Kylane、韩国LG、Jetema等公司开展战略及股权合作，补充并丰富国内外创新药及高端医美产品商业化开发权益。加速产品国际注册，在线化学原料药全部获得美国FDA或欧盟等权威市场认证；注射用泮托拉唑钠冻干粉针获得美国FDA暂时批准；阿卡波糖片获得美国及欧盟奥地利市场准入，均成为国内医药企业首家。积极开发国际化物流采购供应商，实现采购能力的国际化接轨。助推CMO\CDMO业务国际化水平不断提升，已融入全球创新药研发产业链。

3、丰富的专科慢病产品管线及在糖尿病治疗领域的整体竞争优势

公司多年来深耕专科、慢病及特殊用药领域，在慢性肾病、移植免疫、内分泌、消化系统等治疗领域构筑了良好的品牌效应和雄厚的市场基础，市场占有率持续保持国内同类产品前列。在糖尿病临床主流治疗靶点形成了创新药和差异化仿制药产品管线全面布局；在器官移植领域也形成临床一线免疫抑制用药的全覆盖。在抗肿瘤、内分泌和自身免疫三大核心治疗领域均已有全球首创新药（first-in-class）布局，形成差异化优势。目前公司已有24个核心上市产品纳入《医保目录》（2020年版）。



4、国内领先的药学服务专业化团队及广泛的市场网络

公司医药工业拥有一支6000人的专业化的药学服务团队，以临床价值及学术推广为核心，推进以综合性医院、基层医疗机构、零售及第三终端、互联网线上相结合的营销模式，已逐步形成多渠道有效覆盖，具备良好的竞争优势。

公司商业在浙江市场深耕多年，商业业态完备，经销品种丰富，在政策事务，市场准入及网络覆盖方面具有综合竞争优势。实现浙江省公立医疗机构、重点民营医疗与零售药店客户全覆盖，订单金额满足率保持领先。已与国内外90%的主流医药企业建立业务合作关系。公司具备完备的冷链物流配送服务体系和专业能力，冷链物流配送业务处于全国领先水平。公司获得浙江省第一张医药冷链企业的快递业务经营许可证，并获得浙江省疾病预防控制中心独家第三方储存和运输疫苗服务资格。

5、覆盖主流非手术类领域的高端国际化医美产品管线

公司2018年通过成功收购英国Sinclair公司战略性布局医美行业，用不到3年时间高效完成了产品和业务整合，实现了无创+微创的医美产业链全布局。在面部填充剂、身体塑形、埋线、能量源器械等领域拥有多项全球权益的专利产品及国际化的医美运营和BD团队。聚焦全球医美高端市场，进一步整合研发资源和能力，依托英国 Sinclair、西班牙 High Tech公司以及参股公司美国R2、瑞士Kylane四个全球化研发中心，以及荷兰、法国、美国、瑞士和保加利亚五个全球化生产基地，形成集研发、生产制造、市场营销于一体的国际化医美业务，搭建起全球化医美营销网络，医美营销网络已覆盖全球60多个国家和地区。控股子公司宁波公司拥有深耕中国医美市场多年的医美销售团队及广泛的医美机构覆盖，销售和推广能力突出，产

品市场占有率连续多年在国内玻尿酸市场处于领先水平。

6、稳健务实的经营风格及股东回报

公司注重管理创新，努力通过提升经营质量来满足市场竞争需求。高质量的产品、出色的商业化能力合规高效的营销服务、差异化的市场定位、创新的研发布局、完善的人才规划助推公司长期稳健发展。公司自上市以来业绩持续21年保持稳健增长，2007年至今公司连续14年保持净资产收益率（ROE）在20%以上，在A股上市公司及医药行业内保持领先。上市21年来已累计分红17次，分红金额41.74亿元，远超IPO时募集到的2.5亿元资金，为股东带来持续稳定的投资回报。

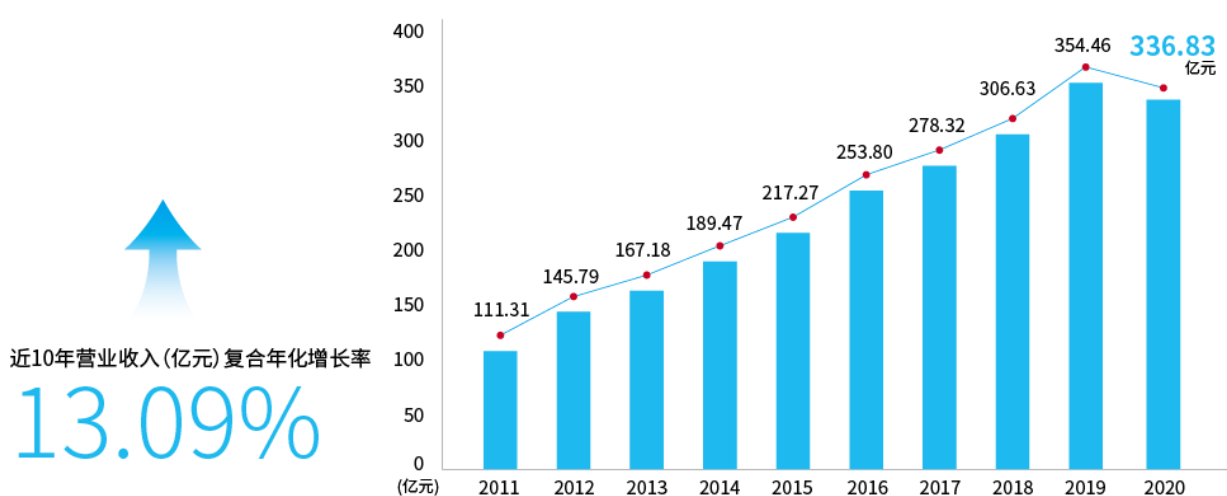
第四节 经营情况讨论与分析

一、概述

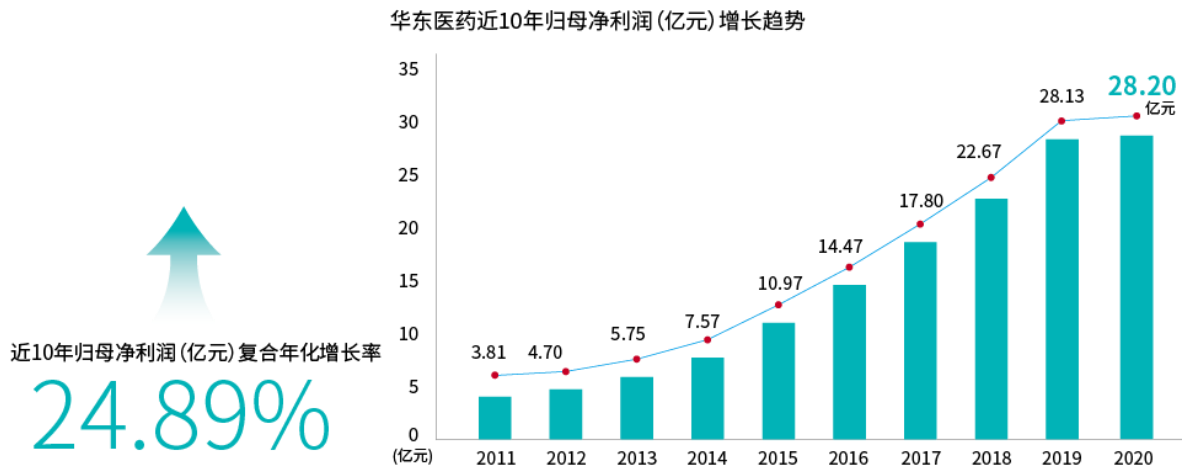
2020年对中国和世界而言都是极不平凡的一年，也是公司全面实施战略转型和国际化的关键一年。过去的一年，面对新冠疫情突发和国内医药行业的变革，面对内外部环境变化带来的各种新的挑战，面对阿卡波糖国家集采失标及医保谈判降价等冲击，公司承受了前所未有的经营压力和发展压力。但华东医药人以自己的勇敢和坚韧闯过了艰难的一年，坚定不移地大力推进研发创新转型和营销模式转型，稳步落实运营管理各项举措，以变应变，迎难而上，兢兢业业，辛勤奉献，实现了战略决策落地，合力推动公司在2020年依然保持了稳健的发展。2020年公司完成了研发体系改革，快速调整营销策略，加强海外新药合作，加快医美国际化产业布局；积极探索医药商业新运营模式，开拓全新的市场领域，为2021年持续深化创新转型奠定了坚实基础。

经营状况

华东医药近10年营业收入(亿元)增长趋势



华东医药近10年营业收入增长趋势



华东医药近10年归母净利润增长趋势

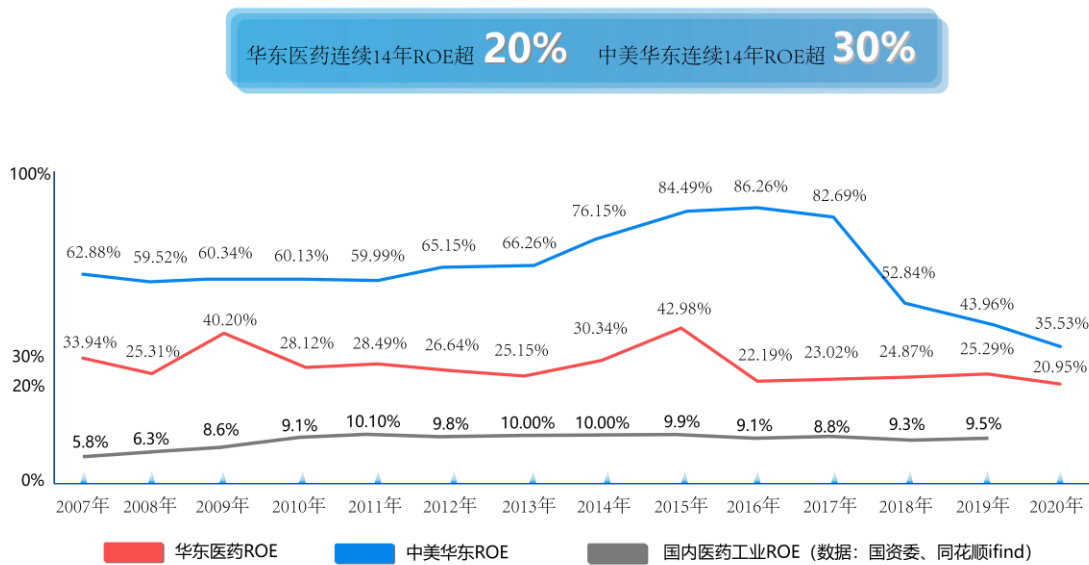
2020年公司因受新冠疫情及国家药品集采等因素叠加影响，全年实现营业收入336.83亿元，同比下降4.97%；实现归属于上市公司股东的净利润28.20亿元，同比增长0.24%，实现归属于上市公司股东扣除非经营性净利润24.30亿元，同比下降5.62%。截至2020年底，公司资产总额242.01亿元，归属于母公司股东的净资产146.20亿元，资产负债率37.28%，净资产收益率（ROE）20.95%，已连续14年保持在20%以上。

医药工业核心子公司中美华东积极克服全国药品集中采购影响，稳住了市场，稳住了发展，经营业绩在逆境中继续保持增长。报告期内实现营业收入110.40亿元，同比增长5.07%，实现净利润23.32亿元，同比增长6.13%，已连续20年保持增长。中美华东全年净资产收益率（ROE）35.53%，连续14年保持在35%以上。

（一）医药工业

1、研发创新加速推进，产品管线不断丰富

华东医药、中美华东历年净资产收益率ROE (%)



华东医药和中美华东2007-2020年净资产收益率ROE(%)

2020年，公司持续加强研发创新工作，重构研发体系，对研发人员进行适配，推动研发职能归位，研发体系改革第一阶段的工作目标已完成。2020年公司创新药研发中心积极探索和借鉴接轨国际先进的创新药研发体系建设，不断优化和调整公司的整体创新研发体系架构，并通过高端研发人才的引进完善创新项目研发各功能模块，全力保障公司的创新项目战略规划目标的实现。报告期内公司完成创新项目立项15项，全年海内外新引进47位创新型研发人才，其中博士15名，硕士27名。已初步构建了一支有朝气的具有国际化理念、国际化视野和国际化管理能力的创新团队，同时建立核心专家顾问库，含统计、医学、注册等领域数十位业内资深专家，此外还启动博士后流动站招募工作，先后与浙江大学及北京大学肾病研究所等国内一流院校达成博士后联合培养合作意向。

按计划推进在研项目及一致性评价项目，10个产品（11个品规）获得生产批文，13个产品（14个品规）申报生产。建立健全研发项目决策管理机制，围绕战略治疗领域，着眼项目临床价值，完成公司研发管线梳理与在研项目动态评价。强化项目管理与PM培养，完成科研项目管理系统PLM的用户验收测试。

研发与BD协同进一步深化，进一步丰富了公司肿瘤、自身免疫及糖尿病领域产品管线：

(1) 抗肿瘤领域：引进美国ImmunoGen公司美国III期临床在研产品全球首个针对叶酸受体 α (FR α) 阳性卵巢癌的ADC候选药物Mirvetuximab Soravtansine (MIRV)，获得其在在中

华区（包括中国大陆、香港、澳门和台湾地区）的独家开发及商业化权益。并加快其在中国的临床研究工作。

（2）内分泌领域：与重庆派金就索马鲁肽产品的合作开发及商业化正式签署协议，将进一步丰富公司糖尿病领域重磅产品管线巩固国内糖尿病用药领域的市场领先地位。

（3）自身免疫领域：引进荃信生物在研的QX001S产品（原研药 Stelara[®]（乌司奴单抗）的生物类似药，用于治疗银屑病、克罗恩病等），获得其在中国大陆境开发和商业化权益，进一步完善公司在免疫领域大分子管线布局。

（报告期内公司研发工作及产品管线的具体情况，详见研发部分的具体内容）

2、初建敏捷生产运营体系，开启从成本中心向利润中心的思路转变

2020年，公司生产系统克服疫情影响与市场不确定性，初建敏捷生产运营体系，根据市场的变化迅速整合生产资源，采取紧急复产、班次调整和产能扩充等措施，圆满完成部分产品的突增需求及紧急生产任务。对外推进委外业务，保障全年市场供应。全面落实成本控制行动计划，推进全价值链的成本管理，通过技术提升、精益管理、招采谈判、资产利用等多维度、多层面实现成本节降，努力提高人均劳效和生产效率。认真抓好EHS风险管控工作，践行“轻资产”的生产组织模式，成功开发多家合作生产企业，逐步形成开放的华东医药制造系统。以内部飞检为抓手落实GMP常态化管理，顺利通过4次GMP检查，全年无重大安全事故。

制造与CMC（包括子公司）中心改变原有内部配套的定位观念，对标国际，启动CMO/CDMO模式，探索从成本中心到利润中心的转变。积极面向国际市场，主动参与国际市场竞争，融入全球医药研发产业链。2020年在原料外销和国外客户定制CDMO业务方面取得了积极进展，为2021年实现更大突破打下坚实的基础。

2020年公司继续推进各生产园区建设，并已有序安排产品转移、人员转移、设备设施处置等各项工作。江东二期项目按计划完成全部建设，预计在完成设备调试及认证后于2021年下半年正式投产；制剂国际化研发制造中心项目也已完成建设，预计2021年投入使用；完成华东医药生命科学产业园项目立项、拿地、整体规划设计及开工建设准备工作，并已于2021年3月正式进入施工阶段。

3、发力基层和院外市场，提升全方位营销能力

报告期内，中美华东药学服务总公司直面疫情和市场挑战，变压力为动力，迎难而上，转变观念，提升全方位的营销能力。根据国家集采常态化的趋势，快速调整市场策略，以建立“适应现代医药行业发展的药学服务管理体系”为目标，继续深入组织架构改革，强化各地

药学服务公司地县市场的组织架构建设，增加院外团队和基层市场人员，全面推进基层市场、院外市场和自费市场的布局与覆盖，积极开拓零售药店及网上销售新渠道，开发线上市场，抢占剩余市场。学术推广方面，继续围绕“以患者为中心”的理念加强患者教育，进一步提升一线营销人员的专业水准；持续开展上市产品的临床再研究，通过学术平台建设，提高专家共识及临床价值认可度；通过对阿卡波糖片和阿卡波糖咀嚼片差异化的市场定位，继续深耕和发力基层、院外及零售市场，公司阿卡波糖产品的销量及整体市场份额全年保持稳定，院外和零售市场占比稳步提升。公司有信心在2021年实现阿卡波糖产品销量的继续增长。



公司医药工业全国营销网络分布图

4、对标国际，质量管理水平迈上新台阶

2020年，公司进一步加强质量集中统一管理，持续完善质量管理体系建设，创新GMP常态化管理手段，执行飞检制度，优化公用系统管理模式，强化从研发至大生产的质量管理联动机制，针对薄弱管理环节建立常态化管理清单，顺利完成各项一致性评价产品和新产品的注册现场核查、GMP符合性现场以及飞检工作；以国际化质量水平为目标，持续提升质量标准，完成奥利司他胶囊、盐酸吡格列酮片、吡哌布芬片的标准制定工作，积极跟进药典进度，积极参与注射用泮托拉唑钠冻干粉针USP药典标准制定工作。中美华东阿卡波糖片继获得欧盟奥地利上市许可后，获得美国FDA批准，推动公司国际化质量管理水平上了一个新台阶。

5、“拒绝平庸、追求卓越”，打造适配华东的人力资源管理体系

2020年公司持续提升人力资源管理水平。不断优化人才结构，提高人才能力，完成创新药、国际医美、战略市场、投融资等领域高端人才引进66名，其中博士21位、国际人才12位。不断优化企业组织及人力配置，激励与增效并举，不断提升人力资源效能，逐步建立以“拒绝平庸、追求卓越”为目标的考核机制。创新研发绩效管理新模式，建立了适应公司研发实际情况的研发绩效考核管理机制，健全研发矩阵式管理模式，形成了适应三大研发中心的绩效考核与管理方案。进一步完善干部梯队建设，加强委派干部规范化、统一化管理，不断优化人才培养机制，实现人才的快速转化。

6、加强业财融合，深入开展财务组织架构改革

报告期内公司深入开展财务组织架构改革，形成以资金部、国际业务部、会计信息部（虚拟）和税务、信息等专业线为基础的本部财务架构，打通了资金管理在本部和中美、商业财务间的协同；以建立“3+X”财务分析团队,设置财务医美、研发和创新业务BP团队等方式，加强业财融合和整个财务体系在专业线纵深的持续投入，在财务资金精细管理与预算降本控费、财务信息系统建构和效率提升、财务内控与合规、投资并购和投后管理等方面开展工作，理顺了“一个总部，三个业务板块”的财务组织架构和集中统一管理体系，财务管理能力得到持续提升。

7、集采和医保准入取得积极成果

2020年8月，全资子公司中美华东阿那曲唑片（1mg）、博华制药多潘立酮片（10mg）在第三批全国药品集中采购中双双中标。2020年12月中美华东的百令胶囊和阿卡波糖咀嚼片分别参加了国家医保局的医保支付标准及医保续约谈判并均谈判成功。2021年2月，中美华东的洋托拉唑注射剂（40mg）在第四批全国药品集中采购中顺利中标。

（二）医药商业

1、优化调整业务结构，医药商业持续领跑浙江

2020年，公司医药商业积极应对新冠疫情与带量采购的叠加冲击，高标准完成了所承担的浙江省应急药械储备任务，受到省、市、区三级多个政府部门的表彰。在国家实施带量采购常态化背景下，以逆向思维主动应对，加快业务结构调整、优化及丰富。坚持夯实院内市场，强化购销协同，抓订单满足率，提升省内市场占有率和配送率，保持全省集采药品配送量继续领先。构筑院内市场+院外市场的全网络销售平台，扩大并强化与上游医药企业的合作关系，公司突出市场准入能力与政策事务能力优势通过一体化解决方案和增值服务，成为客户供应链的合作伙伴，赢得信任和尊重。持续加大优质产品引进力度，加快带量采购品种和

新上市高价值创新品种的早期介入和业务承接，提升服务质量和品牌影响力。年内新开展与辉瑞、阿斯利康、罗氏、礼来、赛诺菲、诺华、默沙东等多家跨国医药企业慢病产品基层市场战略合作及专项合作，通过专业化的项目管理，快速实现合作项目的落地和执行，赢得客户的普遍认可。

加快销售模式优化和转型，在保持院内市场竞争地位的同时坚持拓展院外市场，加快“院内转院外，线下搬线上”，凭借上游供应商关系和下游线下销售渠道的优势，有效嫁接互联网和移动互联网技术，搭建从供应端到消费端的信息系统，建立有效的线上线下结合的营销体系。通过管理、赋能，充分发挥公司产品集中优势及全省各分子公司的销售本地优势，实现1+1>2。

加快销售模式优化和转型，在保持院内市场竞争地位的同时坚持拓展院外市场，加快“院内转院外，线下搬线上”，以上游供应商关系和下游线下销售渠道的优势，有效嫁接互联网和移动互联网技术，搭建从供应端到消费端的信息系统，建立有效的线上线下结合的营销体系。通过管理、赋能，充分发挥公司产品集中优势及全省各分子公司的销售本地优势，实现1+1>2。

2、整合电商互联，赢得市场先机

2020年，公司医药商业探索并转变零售药房的经营模式，通过自营DTP药房渠道，为顾客提供药学咨询、药品配送及特病患者回访等“增值服务”，构建以患者需求为中心的药学服务和药事服务体系。优化推广“华东医药商务网”、“华东大药房旗舰店”等营销渠道。完成OTC销售管理部及电商销售部的组建，实现了电商业务在疫情期间快速增长；依托自身开发的省内首个处方分发平台，积极对接浙江省“互联网+诊疗”服务，新冠疫情爆发之初，高速对接省市卫健与医保部门，省内首家推出“线上医保结算+送药到家服务”，打通“互联网+诊疗”全通道。

公司医药商业浙江全省网络覆盖图



3、提升冷链配送能力，打造商业业务转型“金名片”

华东商业供应链继续完善多库联动的全省物流体系，推进金华供应链项目，拓展以“冷链”为特色的第三方服务，积极探索“电商物流配送、处方外流配送”等新模式下的物流服务。华东商业冷链以“做行业领先者，成为价值链主角”为目标，打造以生物药疫苗冷链配送为核心的全省物流体系，树立行业品牌。已承接国内外多家著名药企的疫苗业务，业务量排名浙江全省第一。并获得浙江省第一张医药冷链企业的快递业务经营许可证，推动公司医药冷链业务在快递领域，尤其是互联网C端业务配送的拓展。并积极对接全省新冠疫苗的配送服务，独家获得浙江省疾病预防控制中心第三方储存和运输疫苗服务资格，将根据省疾控中心要求，优先保障新冠疫苗的配送，在接到配送任务后的24小时内完成省内11个地市新冠疫苗的配送工作，确保新冠疫苗及时、安全送达，助力新冠疫苗全民接种工作。

（三）医美

1、深耕医美产业，不断优化及完善医美产品管线

医美是公司重点发展的核心业务领域之一。华东医药医美秉承“以求美者为中心，用做药人的专业和严谨服务广大求美者”的经营理念，聚焦于面部微整形和皮肤管理领域最新的产品和器械的研发、生产、销售、服务，充分整合全球医美资源，用制药人的科学严谨态度深耕医美产业，产品结构持续优化，医美国际化成果也在不断显现。自2018年成功收购英国Sinclair

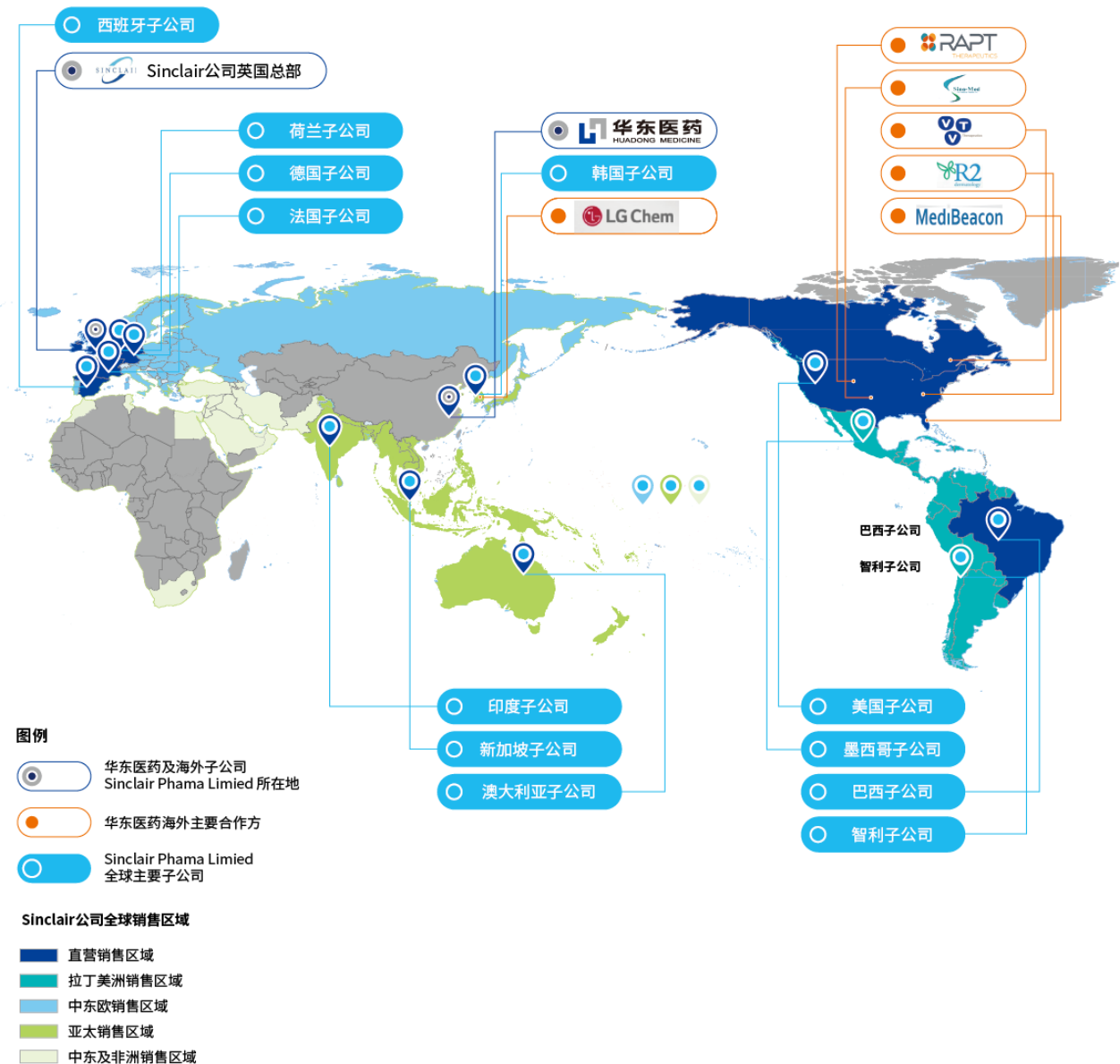
公司后，公司积极在全球范围内引进医美领域高科技新产品、新技术，打造高端、差异化的医美品牌和产品集群，截止目前已拥有差异化透明质酸钠全产品组合、胶原蛋白刺激剂、A型肉毒素、埋植线、能量源器械等多个非手术类主流医美产品。

2、加快开展国际医美新产品引进，快速推进医美板块国际化战略布局

2020年公司医美业务受国内外新冠疫情影响明显，收入和净利润同比出现下降。但公司也在抓住国际医美行业在疫情期间的低潮机会，快速推进医美板块的国际化战略，加快开展国际医美新产品的布局 and 引进，并取得积极成果。

2020年3月，公司医美全球运营总部英国Sinclair与全球知名的瑞士皮肤科制药公司高德美(Galderma)就 Sculptra(聚左旋乳酸微球)产品西欧地区市场经销权益出让达成协议并已完成交易，给Sinclair带来约3065万英镑资产处置收益(税后);随后又与瑞士专业医美研发公司 Kylane公司签署协议，获得其MaiLi系列新型含利多卡因透明质酸填充物(玻尿酸)产品的全球独家许可(该产品已获欧盟批准上市);2020年8月，公司与韩国上市公司Jetema签署战略合作协议，获得其A型肉毒素产品在中国的独家代理权，进一步补充公司医美板块产品管线;2020年10月，Sinclair与Kylane公司再次达成股权投资和产品合作开发的深度战略合作，Sinclair出资600万欧元受让Kylane公司的全部普通股，交易完成后持有其20%股权，成为该公司第三大股东，此外Sinclair与Kylane达成研发合作获得Kylane公司在面部和身体填充剂领域两款重点研发产品的IP(知识产权)及其全球权益以及其他后续研发产品的优先谈判权;2021年2月，Sinclair通过支付6500万欧元股权对价款及最高不超过2000万欧元的销售里程碑付款，收购西班牙能量源医美器械公司High Tech公司100%股权，布局冷冻减脂和脱毛等身体塑形及皮肤修复领域，已于2021年4月完成全部股权交割工作。

公司全球业务合作方及医美产业国际布局图



3、重点医美产品注册上市进程加速推进

报告期内，公司成立医美国际业务部，统筹负责医美业务的战略规划及日常运营管理。同时注册成立欣可丽美学（上海）医疗科技有限公司和瑞途（上海）医疗科技公司，作为未来产品上市后的运营平台。加速重点医美产品中国市场的注册上市进程，英国子公司Sinclair的重点产品注射用长效微球Ellans e®伊妍仕™已于2021年4月正式获得国内上市注册许可，预计将于2021年下半年在中国大陆上市销售；美国FDA批准的唯一一款用于中面部组织提拉的可吸收埋线Silhouette®Instalift™，国内临床试验正在按计划顺利开展；引进美国R2公司的冷触美容仪Glacial™ Spa (F0)正在积极筹备中国上市前的相关工作；冷冻祛斑医疗器械

Glacial™ Rx (F1) 在有序推进中国的注册工作；采用OXIFREE™专利技术和工艺的新型高端含利多卡因玻尿酸填充剂MaiLi®系列产品将于2021年上半年在欧洲市场上市，并已启动中国市场注册工作；Sinclair新进收购的西班牙High Tech公司冷冻溶脂产品Cooltech Define已获得欧盟CE认证等。公司已根据Ellans 6和Glacial的上市进度积极充实团队力量，并启动上市前准备工作。控股子公司华东宁波公司2020年积极应对疫情带来的不利影响，多措并举稳定销售业绩，在后疫情时期特别启动了“2020伊婉Rising star program 领航者巡讲计划”，推动下半年业绩逐步恢复。在杭州成立赛缪斯生物护肤研发中心，以赛缪斯定制护肤品牌为中心，打造基于皮肤基因定制化护肤的全新产品线。拥有基因检测实验室、化妆品配方研发实验室、原料研发实验室、体外细胞培养、微生物发酵、人体功效评估实验室等功能模块，打造了包括基因检测、产品开发、功效评估等方面的全流程研发体系，实现了定制护肤的一站式闭环开发。

公司主要医美产品研发情况

公司名称	公司简介	与本公司关系	相关主要产品	适应症	公司(或子公司)权益
英国Sinclair	全球化医美产品业务运营	全资子公司	胶原蛋白刺激剂(Ellansé®)	面部修复+填充	全球权益
			美容埋线(Silhouette®)	适用于中面部提拉手术,短暂固定并提拉脸颊下真皮位置	全球权益
瑞士Kylane	提供创新面部填充产品的生物科技公司	参股公司	MaiLi 系列, 含利多卡因成分的新型玻尿酸	面部修复+填充	全球权益
			两款重点研发产品	面部和身体填充剂	全球权益
美国R2	医美领域冷冻祛斑和美白相关医疗器械及技术开发公司	参股公司	F1(Glacial Rx™)	消除皮肤的良性色素病变	中、日、韩等34个亚洲国家地区的独家分销权
			F2	全身美白	
			F0(Glacial Spa™)	全身美白	
韩国Jetema	医美生物制药与医美器械领域全品类研发公司	产品授权合作关系, 无股权关系	Botulinum Toxin	除皱	中国独家代理权
西班牙High Tech	聚焦能量源型医美设备, 集研发、生产及销售为一体	全资子公司	Cooltech	减脂	全球权益
			Cooltech Define		
			Crystile	脱毛	
			Primelase		
			ElySION		
			Define2.0	紧肤塑形	
			Define3.0		
PrimelasePro					
			Titania		

公司主要医美产品研发情况

2020年公司以各方面突出的表现，荣获多个评选奖项，主要包括：新财富第二届“新财富最佳上市公司”、证券时报第14届主板上市公司价值100强”、米内网2019年度中国医药工业百强、金融界2020“金智奖”医药生物产业“卓越经营奖”、2020中国化学制药行业工业企业综合实力百强、《21世纪经济报道》2020中国健康产业阳光奖——行业标杆企业奖、央广网第二届“最值得投资者信任的上市公司盘点——生物医药领域创新先锋”、2020年度浙江省高新技术企业生物与新医药技术领域十强、医药经济报40周年礼赞中国医药新冠疫情联防联控突出贡献企业等荣誉及奖项，继续上榜财富中文网评选的《财富》中国500强，2020年位列第273名。

二、主营业务分析

1、概述

是否与经营情况讨论与分析中的概述披露相同

√ 是 □ 否

参见“经营情况讨论与分析”中的“一、概述”相关内容。

2、收入与成本

(1) 营业收入构成

单位：元

	2020 年		2019 年		同比增减
	金额	占营业收入比重	金额	占营业收入比重	
营业收入合计	33,683,058,759.75	100%	35,445,698,216.15	100%	-4.97%
分行业					
商业	23,010,850,986.99	66.26%	25,098,006,088.85	68.79%	-8.32%
制造业	11,398,357,479.02	32.82%	10,864,875,032.13	29.78%	4.91%
医美业务[注 1]	942,632,376.28	2.80%	1,328,360,780.34	3.75%	-29.04%
国际医美业务	319,167,474.26	0.92%	509,190,691.24	1.43%	-37.32%
抵消（分部间抵消）	-1,045,317,180.52		-1,026,373,596.07		
分产品					
分地区					
国内销售	33,321,963,372.21	98.93%	34,883,617,590.88	98.41%	-4.48%

国外销售	361,095,387.54	1.07%	562,080,625.27	1.59%	-35.76%
------	----------------	-------	----------------	-------	---------

[注 1]公司医美业务包括国内医美业务和国际医美业务，其中国内医美业务收入统计与医药商业、医药制造业收入统计稍有重叠，为了更真实反映公司经营实际，统计该数据。

(2) 占公司营业收入或营业利润 10%以上的行业、产品或地区情况

适用 不适用

单位：元

	营业收入	营业成本	毛利率	营业收入比上年同期增减	营业成本比上年同期增减	毛利率比上年同期增减
分行业						
商业	23,010,850,986.99	21,279,818,471.97	7.52%	-8.32%	-8.15%	-0.17%
制造业	11,398,357,479.02	2,203,096,679.98	80.67%	4.91%	22.24%	-2.74%
国际医美业务	319,167,474.26	104,350,496.25	67.31%	-37.32%	-25.72%	-5.10%
抵消（分部间抵消）	-1,045,317,180.52	-1,036,783,957.47				
分产品						
分地区						
国内销售	33,321,963,372.21	22,423,303,870.36	32.71%	-4.48%	-6.24%	1.27%
国外销售	361,095,387.54	127,177,820.37	64.78%	-35.76%	-25.27%	-4.94%

公司主营业务数据统计口径在报告期发生调整的情况下，公司最近 1 年按报告期末口径调整后的主营业务数据

适用 不适用

(3) 公司实物销售收入是否大于劳务收入

是 否

(4) 公司已签订的重大销售合同截至本报告期的履行情况

适用 不适用

(5) 营业成本构成

行业分类

单位：元

行业分类	项目	2020 年		2019 年		同比增减
		金额	占营业成本比重	金额	占营业成本比重	
商业	营业成本	21,279,818,471.97	90.22%	23,169,206,360.31	92.26%	-8.15%

制造业	营业成本	2,203,096,679.98	9.34%	1,802,276,075.36	7.18%	22.24%
国际医美业务	营业成本	104,350,496.25	0.44%	140,481,356.33	0.56%	-25.72%
抵消（分部间抵消）	营业成本	-1,036,783,957.47		-1,025,240,830.27		

（6）报告期内合并范围是否发生变动

是 否

具体详见第十二节财务报告八、合并范围的变更。

（7）公司报告期内业务、产品或服务发生重大变化或调整有关情况

适用 不适用

（8）主要销售客户和主要供应商情况

公司主要销售客户情况

前五名客户合计销售金额（元）	6,096,785,978.21
前五名客户合计销售金额占年度销售总额比例	18.10%
前五名客户销售额中关联方销售额占年度销售总额比例	0.00%

注：属于同一实际控制人控制的客户合并列示，受同一国有资产管理机构实际控制的除外。

公司前 5 大客户资料

序号	客户名称	销售额（元）	占年度销售总额比例
1	客户 a1	3,052,496,406.11	9.06%
2	客户 a2	1,180,127,547.89	3.50%
3	客户 a3	676,479,961.92	2.01%
4	客户 a4	594,032,885.39	1.76%
5	客户 a5	593,649,176.90	1.76%
合计	--	6,096,785,978.21	18.10%

主要客户其他情况说明

适用 不适用

公司主要供应商情况

前五名供应商合计采购金额（元）	2,391,591,676.59
前五名供应商合计采购金额占年度采购总额比例	10.66%
前五名供应商采购额中关联方采购额占年度采购总额比例	0.00%

公司前 5 名供应商资料

序号	供应商名称	采购额（元）	占年度采购总额比例
1	供应商 b1	557,325,884.72	2.48%
2	供应商 b2	515,430,595.92	2.30%
3	供应商 b3	468,724,901.88	2.09%
4	供应商 b4	441,540,123.61	1.97%
5	供应商 b5	408,570,170.46	1.82%
合计	--	2,391,591,676.59	10.66%

主要供应商其他情况说明

适用 不适用

3、费用

单位：元

	2020 年	2019 年	同比增减	重大变动说明
销售费用	5,970,614,819.26	5,797,236,883.02	2.99%	无重大变化
管理费用	998,746,330.35	1,095,227,423.65	-8.81%	无重大变化
财务费用	34,200,637.61	2,473,146.13	1,282.88%	主要系上年同期 Sinclair 产品权益或有对价折现息调整冲减财务费用导致可比期间财务费用基数较低所致
研发费用	926,725,468.93	1,072,937,182.39	-13.63%	无重大变化

4、研发投入

适用 不适用

（1）研发总体情况

公司秉承“以科研为基础、以患者为中心”的企业理念，持续加大研发投入，不断丰富创新药研发管线布局，报告期内公司医药工业研发投入14.44亿元，同比增长8.91%；其中，直接研发费用9.18亿元，较2019年（10.55亿元）下降12.96%；外部新药技术及权益引进等研发支出5.25亿元，较2019年增长94.10%。研发工作主要涉及以下方面：

1）继续践行自主研发+合作委托开发+产品授权引进（License-in）相结合的新药研发模式，跟踪国际上最新的药物作用机制和靶点以及临床应用研究进展，加快创新药布局和国内外内创新药项目的引进，已完成代谢、肾病等领域多个潜力创新药立项；

2）聚焦于临床优效品种和特殊人群用药，加快高技术壁垒仿制药及改良型新药（505b

(2)) 的研发布局, 报告期内重点围绕自身免疫、抗病毒及抗肿瘤领域开展重点项目立项;

3) 不断提高原料药和制剂的工艺及质量水平, 降低成本, 积极开展在线产品的多剂型开发, 强化市场竞争力;

4) 加强对在研品种的综合动态评估, 通过对在研项目优先级排序和研发资源的合理分配, 最大程度确保重点在研品种的研发进度。

(2) 主要创新药及生物类似物项目研发情况

公司制定了未来5年的创新药发展战略规划, 围绕现有覆盖治疗领域, 明确规划期间每年创新项目立项重点方向和数量, 提出规划期间每年完成不少于15个创新品种(包括创新药物、改良型新药、创新医疗器械和高端产品等)的立项和储备。报告期内, 公司抓紧推进在研创新药、重点生物类似物品种临床研究进展, 争取早日获批上市; 此外, 公司也在积极探索和借鉴接轨国际先进的创新药研发体系建设, 不断优化和调整公司的整体研发体系架构, 并通过高端研发人才的引进, 完善创新项目研发的各功能模块, 全力保障公司创新项目战略规划目标的实现。

(3) 重点创新药、创新医疗器械和生物类似物项目临床研究进展情况

1) 迈华替尼: 治疗晚期非小细胞肺癌的迈华替尼正在同步开展二期及推进注册临床三期试验, 计划今年三季度完成末例受试者入组。

2) TTP273: 全球第一款口服GLP-1受体激动剂小分子创新药, 目前正在开展2期中国大陆、台湾多中心临床试验。2期临床试验由南方医科大学南方医院牵头开展, 于2020年12月已完成首例受试者入组给药。

3) HD-NP-102 (动态TGFR监测系统): 通过实时监测肾小球滤过率, 对肾功能进行评估。监测系统中使用的1类新药MB102 (荧光示踪剂) 中国临床试验申请已获受理, 待正式获得《临床试验通知》后, 将整体开展TGFR动态监测系统的MRCT临床试验。

4) HDM3002 (PRV-3279): 用于治疗系统性红斑狼疮(SLE)以及预防或降低基因治疗的免疫原性, 正在美国开展两个适应症的试验。其中SLE(系统性红斑狼疮)适应症(已经完成1a和1b两项1期试验; 预防或降低基因治疗的免疫原性适应症正在进行临床前试验。PRV-3279的2期临床研究预计将在2021年的下半年开展, 该试验的一部分将在中国进行。

5) HDM2002 (ADC在研药物IMGN853): 全球首个针对FR α 阳性卵巢癌的ADC在研药物, 用于治疗叶酸受体高表达的铂类耐药卵巢癌。HDM2002的临床试验包括MRCT临床3期和PK桥接试验已获临床批件, 目前正在按计划推进临床前的各项准备工作。

6) 布局早期创新药研发: 治疗2型糖尿病口服GLP-1创新药、抗肿瘤项目包括CDK靶向

药物及PROTACT等创新药正在按计划开展药物筛选及活性表征工作。

7) 生物类似物品种：公司糖尿病领域重点产品GLP-1受体激动剂利拉鲁肽注射液其糖尿病适应症以及减肥适应症在国内均在开展3期临床研究。糖尿病适应症已基本完成3期临床试验，预计2021年第2季度末完成全部临床工作并随后提交注册申请。减肥适应症预计在今年3季度完成临床工作，年底前提交注册；索马鲁肽注射剂计划在2021年启动国内临床试验申请（IND）的申报；HDM3001（QX001S）正在准备临床3期的准备工作，预计今年下半年开展3期临床试验；雷珠单抗注射液已提交临床申请，并提交了发补资料。德谷胰岛素注射液、门冬胰岛素注射液和胰高血糖素正在临床前研究阶段。

（4）主要仿制药品种研发进展

报告期内，公司对现有在研的仿制药品种认真进行动态评估和梳理，进一步明确了重点聚焦和优先推进的品种，重点品种进展如下：

1) 糖尿病领域：恩格列净二甲双胍复方片（5/500mg）已完成现场核查，预计年内获批；卡格列净片（0.1g、0.3g两个规格）已申报生产；西格列汀二甲双胍片（50/850mg）已申报生产，吡格列酮二甲双胍片（15/850mg）处在小试研究。

2) 免疫领域：他克莫司缓释片、颗粒剂、软膏按计划开展小试研究。

3) 抗肿瘤领域：来曲唑片已完成现场核查，预计年内获批；索拉非尼片已申报生产。伊布替尼胶囊、奥拉帕利片处在小试研究阶段。

4) 超级抗生素领域：注射用米卡芬净钠已完成现场核查，预计年内获批。

5) 消化领域：复方奥美拉唑碳酸氢钠胶囊已提交发补资料，预计年内获批。

6) 心血管领域：马昔腾坦片已申报生产。

（5）医美产品研发及注册情况

报告期内，公司全资子公司Sinclair 采用OXIFREE™专利技术和工艺的新型高端含利多卡因玻尿酸填充剂MaiLi®系列产品2020年6月已取得欧盟CE认证；将于2021年上半年在欧洲市场上市，并已启动中国市场注册工作。

引进美国R2公司的医美领域冷冻祛斑和美白相关医疗器械F1已获得美国FDA批准的510(k)。2020年8月，公司与韩国上市公司Jetema签署战略合作协议，引进其A型肉毒素产品。2021年2月，公司全资子公司Sinclair收购了西班牙能量源型医美器械公司High Tech100%股权。以上产品的中国临床方案设计工作正在有序推进中。

Sinclair公司核心产品新型胶原蛋白刺激剂Ellans e®于2021年4月13日收到了国家药品监督管理局颁发的《医疗器械注册证》，将于2021年下半年在中国大陆正式上市销售。

Silhouette®Instalift™是美国FDA批准的唯一一款用于中面部组织提拉的可吸收埋线，采用3D锥体悬挂技术，可实现立即且持久的组织重新定位，刺激胶原再生，有效重塑面部和颈部轮廓。Silhouette®Instalift™中国临床试验正在顺利开展。

引进美国R2公司的亮白焕肤仪Glacial™ Spa (F0) 是冷冻祛斑医疗器械的生活美容版本，源自医美技术，通过能量安全测试引入生活美容渠道，该产品计划将于2021年二季度在中国上市；冷冻祛斑医疗器械Glacial™ Rx (F1) 在有序推进中国的注册工作。

采用OXIFREE™专利技术和工艺的新型高端含利多卡因玻尿酸填充剂MaiLi®系列产品将于2021年上半年在欧洲市场上市，并已启动中国市场注册工作。

Sinclair新进收购的西班牙High Tech公司自主研发的非侵入性的冷冻溶脂设备Cooltech Define产品已于2021年2月正式获得欧盟CE认证，其用于紧肤和身体塑形的在研创新射频产品Titania预计将于2021年4季度获得欧盟CE认证，获批后将陆续在全球上市销售。

公司已根据Ellans e和Glacial的上市进度积极充实团队力量，并启动上市前准备工作。

(6) 一致性评价工作进展

报告期内及2021年一季度，公司仿制药质量和疗效一致性评价工作进展顺利，吗替麦考酚酯胶囊（0.25g）、克拉霉素片（0.25g）、吡格列酮二甲双胍片均获得一致性评价，盐酸吡格列酮片（15mg）获得一致性评价补充申请受理通知书，盐酸吡格列酮片（30mg）已完成现场核查；注射用地西他滨与注射用达托霉素处在发补阶段，其他待评价品种均处于药学研究、中试放大或工艺验证阶段。

(7) 专利工作情况

公司近年来高度重视自身知识产权保护及成果转化应用工作，专利申请量和授权量均稳步递增。公司历年来在国内外专利申请合计560余件，其中授权发明专利270余件。全资子公司杭州中美华东制药有限公司为国家知识产权示范企业，2020年度考核为优秀。公司2014年11月通过中知（北京）认证有限公司外审，成为首批147家通过贯标认证企业之一，本报告期内顺利通过企业知识产权贯标监督复审审核。

报告期内，公司专利申请和维持工作顺利开展，全资子公司中美华东合计申请递交专利申请67件，其中发明专利58件，获得国内授权14件，获得授权专利中发明专利11件。2020年4月，中美华东“冬虫夏草中国被毛孢合成代谢甘露醇相关酶、基因及应用”的发明专利获得浙江省专利金奖，专利号：ZL201110267161.3。

(8) 和研发相关的其他重要事项

1) 2021年1月，公司与上海远大产融投资管理有限公司、杭州高科技创业投资管理有限

公司等机构签署协议，共同设立“杭州福广鸿信股权投资合伙企业（有限合伙）”（简称“医药产业基金”）。医药产业基金设立总规模2亿元，其中本公司以自有资金认缴出资9800万元，为医药产业基金的有限合伙人。本产业基金主要投向医美、内分泌、器官移植抗排异、消化道、肿瘤、肾科、免疫等领域的初创、早期项目。截止本报告披露日，医药产业基金已经完成首期资金募集，基金工商登记注册手续已办理完毕，并已于2021年4月2日完成中国证券投资基金业协会的备案。

2) 2020年12月，全资子公司中美华东与专注于创新抗体药物研究开发整体解决方案的生物技术公司三优生物签署战略合作协议，双方将合作开发针对优质靶点的创新双抗及ADC分子，加速新一代抗肿瘤药物的上市。

3) 2020年11月，公司全资子公司中美华东与以数字化、智能化驱动的人工智能（AI）药物研发科技公司晶泰科技（XtalPi）签署管线合作开发协议，双方将就优质抗肿瘤靶点的新药发现展开深入合作，充分发挥人工智能技术探索空间大、运算效率高、计算结果精确的特点及华东医药在抗肿瘤领域的深厚技术积淀及商业一体化能力，合作研发新一代抗肿瘤药物。

4) 2020年9月，公司与世界领先的人工智能（AI）药物研发公司Exscientia 宣布双方建立合作开发伙伴关系，加速发现肿瘤领域小分子药物突破性的创新疗法。双方合作的首个项目是针对DNA损伤应答基因转录控制的药物开发，治疗DNA损伤修复缺陷的高突变频率的患者，如卵巢癌和乳腺癌患者等。

公司研发投入情况

	2020 年	2019 年	变动比例
研发人员数量（人）	1,207	1,078	11.97%
研发人员数量占比	12.79%	11.31%	1.48%
研发投入金额（元）	918,180,946.98	1,054,842,676.50	-12.96%
研发投入占营业收入比例	8.06%	10.04%	-1.98%
研发投入资本化的金额（元）	0.00	0.00	0.00%
资本化研发投入占研发投入的比例	0.00%	0.00%	0.00%

注：（1）上述研发投入为公司主要工业控股子公司研发费用，总额 9.18 亿元，主要用于在研产品临床研究、现有产品工艺提升、技术委托开发费用、一致性评价、国际注册认证等方面，在财务上多数进行费用化处理，当期列支，不需后续年度摊销，对公司今后的经营业绩不产生重大影响。

2020 年，公司医药工业研发总投入 14.44 亿元，同比增长 8.91%；其中，直接研发费用 9.18 亿元，较 2019 年（10.55 亿元）下降 12.96%；外部新药技术及权益引进等研发支出 5.25 亿元，较 2019 年增长 94.10%。

（2）研发人员数量占比为：占公司主要从事药品生产制造子公司人数的比重；研发投入占营业收入的比例为：公司医药工

业研发投入占公司医药制造业营业收入的比重。

(3) 上述 2020 年度研发人员为：公司研发系统研发人员与生产系统从事研发人员的合计。

研发投入总额占营业收入的比重较上年发生显著变化的原因

适用 不适用

研发投入资本化率大幅变动的原因及其合理性说明

适用 不适用

5、现金流

单位：元

项目	2020 年	2019 年	同比增减
经营活动现金流入小计	37,110,493,946.97	38,801,282,424.47	-4.36%
经营活动现金流出小计	33,699,046,199.41	36,799,584,253.80	-8.43%
经营活动产生的现金流量净额	3,411,447,747.56	2,001,698,170.67	70.43%
投资活动现金流入小计	385,678,726.69	74,637,287.55	416.74%
投资活动现金流出小计	2,124,316,150.63	1,657,245,184.32	28.18%
投资活动产生的现金流量净额	-1,738,637,423.94	-1,582,607,896.77	-9.86%
筹资活动现金流入小计	2,211,047,477.21	1,922,537,327.51	15.01%
筹资活动现金流出小计	2,936,777,488.44	2,531,134,823.51	16.03%
筹资活动产生的现金流量净额	-725,730,011.23	-608,597,496.00	-19.25%
现金及现金等价物净增加额	925,635,526.76	-166,937,959.56	654.47%

相关数据同比发生重大变动的主要影响因素说明

适用 不适用

本期投资活动现金流入小计 3.86 亿元，上年同期 0.75 亿元，本期较上年同期增加 416.74%，主要系本期公司英国全资子公司 Sinclair 相关产品西欧地区市场经销权益出让所致。

报告期内公司经营活动产生的现金净流量与本年度净利润存在重大差异的原因说明

适用 不适用

三、非主营业务分析

适用 不适用

单位：元

	金额	占利润总额比例	形成原因说明	是否具有可持续性

其他收益	191,999,829.91	5.56%	主要系本期确认政府补助所致	否
资产处置收益	322,636,323.26	9.34%	主要系本期公司英国全资子公司 Sinclair 相关产品西欧地区市场经销权益出让所致。	否

四、资产及负债状况分析

1、资产构成重大变动情况

公司 2020 年起首次执行新收入准则或新租赁准则且调整执行当年年初财务报表相关项目适用

单位：元

	2020 年末		2020 年初		比重增 减	重大变动说明
	金额	占总资产 比例	金额	占总资产 比例		
货币资金	3,198,080,99 7.82	13.21%	2,402,730,39 5.39	11.19%	2.02%	主要系本期经营性净现金流入增加，期末货币资金余额增加所致
应收账款	6,137,675,56 8.82	25.36%	6,092,305,18 4.47	28.38%	-3.02%	主要系本期公司资产总额增加，应收账款所占比重下降所致
存货	4,067,635,25 4.80	16.81%	4,038,975,49 6.93	18.82%	-2.01%	主要系本期公司资产总额增加，存货所占比重下降所致
投资性房地产	17,792,735.9 5	0.07%	21,701,908.7 5	0.10%	-0.03%	
长期股权投资	850,072,053. 02	3.51%	222,595,018. 54	1.04%	2.47%	主要系本期股权类投资增加所致
固定资产	2,420,366,58 2.92	10.00%	2,175,216,84 2.65	10.13%	-0.13%	
在建工程	2,240,201,92 6.65	9.26%	1,829,808,23 3.19	8.53%	0.73%	
短期借款	1,416,932,88 4.87	5.85%	655,549,973. 27	3.05%	2.80%	主要系本期增加银行融资偿还到期公司债所致
长期借款	151,611,367. 86	0.63%	0.00	0.00%	0.63%	
其他非流动资产	712,069,194. 08	2.94%	184,141,659. 07	0.86%	2.08%	主要系本期预付技术转让款增加所致

2、以公允价值计量的资产和负债

√ 适用 □ 不适用

单位：元

项目	期初数	本期公允价值变动损益	计入权益的累计公允价值变动	本期计提的减值	本期购买金额	本期出售金额	其他变动	期末数
金融资产								
其中：其他权益工具投资	241,675,712.05	-7,557,508.15	-7,557,508.15			3,252,055.19	5,413,028.66	225,453,120.05
上述合计	241,675,712.05	-7,557,508.15	-7,557,508.15			3,252,055.19	5,413,028.66	225,453,120.05
金融负债	0.00							0.00

其他变动的内容

无

报告期内公司主要资产计量属性是否发生重大变化

□ 是 √ 否

3、截至报告期末的资产权利受限情况

项目	期末账面价值	受限原因
货币资金	40,673,924.56	保证金
应收款项融资	2,648,002.20	票据质押
固定资产	32,222,155.71	借款抵押担保
无形资产	4,428,290.15	借款抵押担保
合计	79,972,372.62	

五、投资状况

1、总体情况

√ 适用 □ 不适用

报告期投资额（元）	上年同期投资额（元）	变动幅度
2,195,588,789.55	1,965,240,000.00	11.72%

注：报告期投资额指报告期内资本性支出总额。

2、报告期内获取的重大的股权投资情况

√ 适用 □ 不适用

单位：万元

被投资公司名称	主要业务	投资方式	投资金额	持股比例	资金来源	合作方	投资期限	产品类型	截至资产负债表日的进展情况	预计收益	本期投资盈亏	是否涉诉	披露日期（如有）	披露索引（如有）
重庆派金生物科技有限公司	生物化工产品技术研发，发酵过程优化技术研发等	增资	21,000.00	39.80%	自有资金	/	/	股权	完成所有款项支付	/	暂未盈利	否		
江苏荃信生物医药有限公司	生物药物研究开发等	增资	37,000.00	20.56%	自有资金	/	/	股权	完成所有款项支付	/	暂未盈利	否	2020年08月18日	《巨潮资讯网》（ http://www.cninfo.com.cn ）
Kylane Laboratoires SA	医美研发机构	收购	600万欧元	20.00%	自有资金	/	/	股权	完成所有款项支付	/	暂未盈利	否	2020年10月16日	《巨潮资讯网》（ http://www.cninfo.com.cn ）

注：1、本公司全资子公司中美华东先后两次对重庆派金生物科技有限公司通过增资并结合少数股权收购方式，累计出资 2.1 亿元，取得其 39.80% 股权，成为其第二大股东。截止 2020 年 12 月 31 日，中美华东已完成全部投资款项的支付，重庆派金已办妥相关工商变更登记。

2、本公司全资子公司中美华东通过增资形式出资 37,000 万元对荃信生物进行股权投资，投资完成后持有其 20.56% 的股权，成为其第二大股东。截止 2020 年 12 月 31 日，中美华东已完成全部投资款项的支付，荃信生物已办妥相关工商变更登记。

3、公司全资子公司 Sinclair 与瑞士先进医美研发机构 Kylane Laboratoires SA 达成股权投资和产品合作开发协议，Sinclair 公司出资 600 万欧元取得 Kylane 公司 20% 的股权，成为其第三大股东。截止 2020 年 12 月 31 日，投资款已全部支付完毕。

4、公司于 2019 年 4 月与专业从事医美领域冷冻祛斑和美白相关医疗器械及技术开发的美国 R2 公司正式达成战略合作，公司出资 3000 万美元对 R2 公司进行股权投资并成为其股东，截止本报告披露日，股权投资款 3000 万美元已全部支付完毕，投资完成后持有其 34% 的股权。

5、2019 年 7 月，公司与致力于肾功能和肠胃功能评估等医疗领域造影剂及设备开发的美国 MediBeacon 公司达成战略合作，出资 3000 万美元对其进行股权投资，截止本报告期末已出资 1500 万美元，占股 4.30%，剩余 1500 万美元将按合同约定支付。

3、报告期内正在进行的重大的非股权投资情况

√ 适用 □ 不适用

单位：元

项目名称	投资方式	是否为固定资产投资	投资项目涉及行业	本报告期投入金额	截至报告期末累计实际投入金额	资金来源	项目进度	预计收益	截止报告期末累计实现的收益	未达到计划进度和预计收益的原因	披露日期（如有）	披露索引（如有）
华东医药生物科技园项目二期	自建	是	医药制造	387,907,668.09	1,716,331,906.80	自有资金	90.00%	/	/	不适用	2017年3月9日	《巨潮资讯网（http://www.cninfo.com.cn）
合计	--	--	--	387,907,668.09	1,716,331,906.80	--	--	--	--	--	--	--

4、金融资产投资

(1) 证券投资情况

√ 适用 □ 不适用

单位：元

证券品种	证券代码	证券简称	最初投资成本	会计计量模式	期初账面价值	本期公允价值变动损益	计入权益的累计公允价值变动	本期购买金额	本期出售金额	报告期损益	期末账面价值	会计核算科目	资金来源
------	------	------	--------	--------	--------	------------	---------------	--------	--------	-------	--------	--------	------

境内 外股 票	RAPT	RAPT	20,20 7,400. 00	公允 价值 计量	42,00 9,254. 79	-9,76 1,293. 38	-9,76 1,293. 38	--	8,665, 083.8 5	--	23,58 2,877. 56	其他 权益 工具 投资	自有 资金
期末持有的其他证券投资			--	--	--	--	--	--	--	--	--	--	--
合计			20,20 7,400. 00	--	42,00 9,254. 79	-9,76 1,293. 38	-9,76 1,293. 38	--	8,665, 083.8 5	--	23,58 2,877. 56	--	--
证券投资审批董事会公 告披露日期			不适用										
证券投资审批股东会公 告披露日期（如有）			不适用										

注：本公司子公司华东医药投资控股（香港）有限公司报告期内出资 300.00 万美元购买 RAPT Therapeutics, Inc. 218,102 股 C-2 轮优先股。RAPT Therapeutics, Inc. 于 2019 年 10 月 30 日在美国纳斯达克证券交易所上市（股票代码：RAPT），截止报告期末，华东医药投资控股（香港）有限公司持有 RAPT 183002 股，占 RAPT Therapeutics, Inc. 总股份的 0.74%。

（2）衍生品投资情况

适用 不适用

公司报告期不存在衍生品投资。

5、募集资金使用情况

适用 不适用

公司报告期无募集资金使用情况。

六、重大资产和股权出售

1、出售重大资产情况

适用 不适用

公司报告期末未出售重大资产。

2、出售重大股权情况

适用 不适用

七、主要控股参股公司分析

适用 不适用

主要子公司及对公司净利润影响达 10% 以上的参股公司情况

单位：元

公司名称	公司类型	主要业务	注册资本	总资产	净资产	营业收入	营业利润	净利润
杭州中美华东制药有限公司	子公司	中西原料药及制剂, 保健品生产、	872,308,130	9,552,485,036.62	6,943,175,422.15	11,040,482,097.70	2,683,887,257.80	2,332,440,967.67
华东宁波医药有限公司	子公司	生物制品的代理销售	5,000,000	1,004,249,306.28	564,257,925.95	1,284,921,262.37	164,162,105.58	123,375,008.73
华东医药温州有限公司	子公司	中药材、中药饮片、化学制剂等批	61,300,000	1,206,969,159.63	231,107,415.39	2,519,633,080.86	42,021,431.24	28,705,403.66
华东医药供应链管理(杭州)有限公司	子公司	仓储及物流服务业	50,729,863	239,818,600.19	129,389,498.43	164,492,370.77	25,093,155.00	17,393,751.76
Sinclair Pharma Limited	子公司	医美产品的研发、生产	219,962,963.92	975,941,324.76	493,007,584.35	319,167,474.26	146,645,400.16	109,468,406.19

报告期内取得和处置子公司的情况

√ 适用 □ 不适用

公司名称	报告期内取得和处置子公司方式	对整体生产经营和业绩的影响
美迪必康科技(上海)有限公司	新设子公司	公司医疗器械产品业务运营
浙江琿达生物科技有限公司	新设子公司	公司微生物制药领域技术创新平台
深圳新达研创科技开发有限公司	新设子公司	对外技术服务及合作
Sinclair Pharmaceuticals (Asia-Pacific) Pte Ltd	新设子公司	公司子公司国际医美业务拓展
Sinclair Chile SPA	新设子公司	公司子公司国际医美业务拓展
辛克莱(上海)医疗科技有限公司	新设子公司	公司医美产品业务运营
瑞途(上海)医疗科技有限公司	新设子公司	公司医美产品业务运营
北京华创东新科技开发有限公司	新设子公司	对外技术服务及合作
华东医药医疗器械科技(杭州)有限公司	注销	公司商业业务调整
宁波幸福缪斯医疗投资管理有限公司	注销	公司商业业务调整
华东医药(武汉)药业有限公司	注销	公司商业业务调整

注: 辛克莱(上海)医疗科技有限公司于 2021 年 4 月 1 日更名为欣可丽美学(上海)医疗科技有限公司

八、公司控制的结构化主体情况

□ 适用 √ 不适用

九、公司未来发展的展望

1、宏观经济及医药行业发展状况及展望

2020年，突如其来的新冠肺炎疫情与世界百年大变局相互交织，给全球带来了巨大冲击。疫情对人们的生命健康和经济活动都造成了严重影响，这使得本已疲软的世界经济雪上加霜。经济全球化遭遇逆流，国际环境日趋复杂，世界进入动荡变化期不稳定性不确定性明显增加。正如党的十九届五中全会所指出的，和平与发展仍然是时代主题，中国发展仍然处于重要战略机遇期，一方面，当今世界新一轮科技革命和产业变革深入发展，国际力量对比深刻调整，和平与发展仍然是时代主题，人类命运共同体理念深入人心，我国在全球抗疫中作为负责任大国的感召力和影响力显著上升；另一方面，我国已转向高质量发展阶段，制度优势显著，治理效能提升，经济长期向好，物质基础雄厚，人力资源丰富，市场空间广阔，发展韧性强劲，社会大局稳定，继续发展具有多方面优势和条件。

中国政府及时控制了国内新冠疫情形势，在一季度之后实现了国民经济快速复苏，但国内经济面对的不确定性因素依然存在。一方面，我国经济恢复基础尚不牢固，面对国外严峻的疫情形势，我国仍需巩固疫情防控和社会经济恢复的成果。另一方面，逆全球化和去中国化的外部舆论和挑战此起彼伏，国内企业无论在供应链还是市场环境方面都面临着更多的经营风险。

长期来看，全球医药行业市场规模受人口总量增长及人口老龄化等因素影响，仍将保持稳定增长态势，根据IQVIA最新数据显示，2020年全球医药市场总规模接近1.2万亿美元，并且连续多年保持3%-4%增速，中国医药市场规模位居全球第二位。根据国家统计局数据显示，2020年国内医药制造业规模以上工业企业累计实现营业收入和利润总额分别为24857.3亿元和3506.7亿元，同比分别增长4.5%和12.8%。受疫情影响，医药制造业经营数据在经历了上半年的负增长后，下半年得到恢复，同比增速明显高于同期全国规模以上工业增速。

我国随着药审制度逐步与全球接轨，创新药产业链得到了蓬勃发展，全球研发产业链也开始往中国转移。而产业链的转移在培育出大量研发人才的同时，也使得本土医药创新企业蓬勃发展。医药企业在创新的同时提高医药品质是发展的关键所在。消费升级将进一步驱动高品质消费性医疗赛道高成长。

2020年我国医药工业在抗击疫情的过程中起到了非常重大的作用；在防控需求的推动下，迅速恢复生产，为经济的全面恢复奠定了重要的基础。我国医药工业在2020年持续推进高质量和规范化发展，基础稳固，已经成为中国经济稳步向前的重要基石之一。

根据弗若斯特沙利文数据，2019年我国医疗美容服务市场收入规模达到1436亿元，预计2019-2024年复合增速达到17.3%；其中，美容非外科诊疗市场（主要是注射、光电类项目）增速较快，由于恢复时间快、价格风险低，近年越发受到消费者欢迎，在2019年市场规模达到600亿元，预计2019-2024年复合增长率达到19.2%。

2、医药行业发展趋势分析

2020年在各项医改政策的叠加下，中国医药行业变化巨大。医改持续攻坚，深化医药卫生体制改革路线逐渐明晰，中国生物医药进入转型之年。随着一致性评价、药品集采、创新药医保谈判、耗材集采以及DRGs等重磅政策逐步落地推出，医改进入深水区，医药新时代已确定来临。仿制药高毛利时代已经结束，未来创新药将会占据更大的市场空间，中国医药行业逐渐从“仿”到“创”转变。随着我国老龄化加剧，医保支出出现大幅增长，“控费”成了医药改革的主旋律。2020年1月17日、8月20日以及11月5日，国家分别组织了第二轮、第三轮药品集中采购以及冠脉支架集中采购，使患者费用大幅缩减。集采范围不断扩大化且常态化已成为业界共识，未来注射液、器械耗材、胰岛素等领域也将逐步被纳入。

2021年，是“十四五”计划的开局之年，更是我国医药市场格局巨变的转折点。在政策的持续与深入下，也将是变化更大的一年，同时还将充满不确定性。从生产企业、流通企业到医疗机构、医保监管、医生患者等医疗产业上的每一环，都面临着不同的转型创新需求。优胜劣汰、适者生存始终是药企的生存之道。为了更好的发展下去，药企只能积极适应行业发展中的各项变化，同时针对市场环境主动做出更加灵活的调整和改变。

随着国家级药品集中带量采购常态化，低价传递效应凸显，中标药品的价格降至历史最低，集中采购也从药品扩展到高值医用耗材领域。此外，省级及跨省联盟的集采还纳入了尚未通过一致性评价的药品，采购品种更加丰富，覆盖市场更大，中选规则也不断优化，与国家集采形成互补，一同加速改变现有的药品招标机制，重塑药品价格体系和竞争格局。医疗、医保、医药联动改革带来了前所未有的市场环境变化和生存挑战，促使企业在激烈竞争中提升药品质量，突破现有生产模式，寻找新的发展抓手，进一步实现创新转型升级。

在国内集采影响下，很多跨国药企在通过聚焦核心市场的推广、优化产品线等方式加速调整业务模式。未来，通过剥离非核心资产来聚焦核心业务将成为常态。

从整体来看，基层市场已经成为药企在面对集采等医改政策压力下一个新的发展出口。新的医疗体系变革必将带来中国基层医疗产业的解构与重塑，而在此背景下，基层医疗势必将成为未来医疗的流量入口，同时也将使充分布局基层市场的医药企业获得更多的发展机遇。

无论是内部压力还是外企的压力，都在促使中国药企做创新。药审制度不断深化改革，

鼓励医药企业更高质量创新。进入国家医保谈判的新药数量大幅增加，药价快速下降，但新药研发成本却越来越高。国内医药创新门槛提高，差异化研发成为关键。创新药获批数量逐年上升，但创新度仍然不足，创新药研发仍以追逐热门靶点为主，尤其是抗肿瘤药物研发赛道拥挤，同质化现象严重，使未来市场竞争加剧，商业化前景不容乐观。

中国医药企业与各国的创新药项目许可和合作开发日益活跃。在“创新+国际化”征程的大背景下，本土创新药企业研发能力、商业化、人才与业务布局、战略合作，以及资本的全球化都将是未来国际化战略成功的关键要素。

公司制定了立足于医药健康产业，以医药工业为主导，同时拓展医药商业和医美业务的全新发展战略，秉承**以科研为基础，以患者为中心**的企业理念，成为一家以科研创新驱动的国际化品牌医药强企。

3、公司医药创新发展规划

(1) 聚焦核心治疗领域，从仿制走向创新，从跟随迈向引领。公司在未来的科研创新中将以满足临床需求为导向，在新药研发立项与决策中，将以创新性和差异化标尺，立足于临床价值，临床药物经济学价值，产品的商业价值，着眼中长期的管线布局、坚持仿制药升级与创新药发展并重；仿制药研发要技术高，差异化，速度快，成本优，创新药研发要起点高、赛道宽、靶点新，国际化。将创新药作为构建未来核心竞争力的基础和方向，聚焦并重点布局开发抗肿瘤、内分泌及自身免疫等重大疾病和慢病领域中具有突出临床价值的创新药和高技术壁垒仿制药，并密切跟踪国内外生物药、基因治疗、抗体药物等前沿领域的技术发展和研发动态。以科学务实的态度，结合自身能力和风险匹配度，从差异化创新起步，逐步向同类第一/同类最佳的突破性创新模式迈进，加快融入全球新药创新的创新链、价值链步伐，由中国新最终走向全球新，将公司创新水平不断提升到新高度。

(2) 持续加大研发投入，不断丰富并优化产品管线。自2020年起，公司力争每年研发投入占医药工业销售收入的比例达到10%以上，为创新工作提供充足的物质保证。在加大投入的同时，不断提高研发资金的使用效率。通过自主立项及外部引进等方式，力争完成每年至少15个创新项目（包括药品、医疗器械等），其中不少于3个创新药的立项工作，使现有的每个产品线都有创新产品补充和引领，最终形成丰富的产品管线和良好的产品梯队，形成2022年开始持续有创新产品上市的良性发展节奏，努力实现2025年创新业务板块占整体工业营收30%的阶段目标。

(3) 加快引进高层次人才，打造高水平科研团队。重点引进有丰富从业经验的研发领军人才和高层次研发技术人才，强化内部研发体系和技术平台建设，积极推进国内及海外研发

平台建设。营造勇于创新、鼓励成功、宽容失败的创新文化环境和氛围，建立以成功为导向的市场化的绩效机制。打造一支能力突出、思维开放、富有激情、勇于承担，开拓创新的科研团队，推进公司创新国际化战略真正落地。建立研发项目动态评估机制，同时通过成立外部专家学术委员会，协助公司进行研发及产品引进的决策和管理，确保科研创新工作的科学性、先进性、可行性。

(4) 深化全面对外合作及产品引进，构建以中美华东为中心的全球化研发战略协作生态圈。整合并对接外部优势资源和技术，通过合作开发、授权许可或收购等方式，推动优质创新项目的引进开发，不断丰富公司产品管线及完善创新产品中长期布局。同时也持续提升产品国际化运作能力，做好自身优势产品和先进技术及专利的对外授权。

华东商业发展规划：

以服务为核心，以创新带转型。坚持深耕浙江，继续提升品牌影响力，保持浙江省内行业领跑地位。不追求简单的规模扩张，而是规模和效益并重。通过精细化经营管理，追求高质量可持续的效益。健全覆盖浙江全省的现代医药物流网络，全力打造以冷链为特色的高端第三方医药物流，提升增值服务能力。借助商业力量驱动市场网络和渠道资源，改造和提升传统经营模式，积极发展总代理、业务托管、BTC药房等新型商业模式，培育创新业务。夯实院内市场、拓展院外市场、运用互联网平台，通过大数据、人工智能、物联网等新技术，创新对供应商的服务，延伸服务供应链，精准对接下游医疗机构和上游制药企业，逐步向现代医药专业增值服务方向发展，走可持续发展之路。

医美业务发展规划：

公司医美业务采用“全球化运营布局，双循环经营发展”策略。以核心子公司Sinclair为全球运营平台，实现医美全球化经营布局。将其打造成国际一流的医美企业，构筑未来新的发展空间。中国市场作为公司医美业务一个特殊市场，将科技含金量高、市场潜力大的产品陆续引入中国，借助公司在中国的注册、营销实力稳步做大中国市场；在国际，依托公司国内医美营销基础以及医美行业的高速发展，助力国际优质产品的迅速落地和商业化，从而形成国内国际双循环联动发展并相互促进的新格局。

今后公司将继续聚焦全球医美高端市场，依托全资子公司英国Sinclair、西班牙High Tech以及参股公司美国R2、瑞士Kylane四个全球化研发中心，进一步整合研发资源和能力，积极优化提升产品结构，丰富和完善产业布局。位于荷兰、法国、美国、瑞士和保加利亚的五个全球化生产基地，将为公司医美产品国际化提供强大的产能保证，更好地满足未来发展及市场需求。

4、公司2021年经营计划

2021年是华东创新转型改革进入深水区的關鍵之年，更是第六个三年规划的收官之年。国内医药行业政策变化和行业竞争带来的严峻挑战仍将持续，公司将面临更大的经营困难和政策的 uncertainty。虽然促进经营向好的积极条件和有利因素也在逐步聚集，但由于重点产品的降价对公司经营带来的阶段性影响凸显，中美华东全年经营仍将面临增速下降的重大挑战。公司已有针对性的制定了各项工作具体规划及考核方案，力争全年保持医药工业整体业务继续实现增长。要求全体干部员工在“重新定位，重塑价值，激发活力，深化转型”的年度经营工作方针下，进一步转变观念，用更加开放、主动、进取的精神面貌，明确自身定位、激发自身活力、创新自身价值、实现自我转型。要继续保持一种勇挑重担、攻坚克难的工作作风，开拓视野，对标优秀。以时不我待，只争朝夕的气势投入工作，重拾华东创业精神，开创华东医药发展新格局，重塑华东医药核心竞争力。

（1）医药工业：

推进生产系统由成本中心向利润中心进行转变。2021年将继续优化“自建生产园区”与“委外生产场地”相结合的生产布局，对标先进，完善轻资产生产运营体系，做好生产规划及资源配置。营造工程师文化，打造敏捷生产，精益开展物料采购、生产组织和产品交付，不断降低生产成本，提高人均劳效，为公司开拓新业务，创造新价值。生产系统制剂、原料及各技术平台要力争成为全球医药制造产业链的一环，以多方式、多领域、多途径挖掘出新的护城河，多创造赢利点。BD、质量、专利、研发、制造部门协同作战，加快推进CMO/CDMO项目，努力打开国际市场，争取2021年在国际业务开拓方面有大的突破。

统筹推进固定资产类投资项目，重点做好华东医药生命科学产业园、江东二期、制剂国际化研发制造中心、索马鲁肽原料药产业化等重大项目的建设工 作。加强对项目进度、成本、质量和安全的管理，在满足投资收益指标的同时确保技术先进性。

质量系统要以“发展能力、提升效率”为总体目标，继续做好GMP常态化管理、变更与注册、产品转移与委托生产和质量集团化管理工 作。

（2）研发方面：

继续深化研发体系改革，引进国际化、专业化、创新化的高素质研发人才，通过引进与培养相结合，增强研发团队的整体作战能力，形成具有国际视野的、精干高效的研发团队；进一步优化研发流程，提升研发效率，推进研发内部订单制，在确保自有项目进度与质量的基础上，开放进取承接外部研发项目，增强研发组织的市场竞争力。持续加强和全球领先的生物医药研发公司合作，探索适合公司未来发展的创新研发模式和搭建公司特有的核心技术

平台。

持续跟进并评估全球新药研发领域新靶点和前沿技术，通过自主研发+外部引进，进一步夯实创新产品管线。加快培育公司早期药物发现和临床前/转化医学的研发能力。2021年力争完成不少于15个创新药、6个仿制药及1个其他新产品的立项工作，力争取得3个生产批件，至少2个品规通过一致性评价，完成25个专利申请，2个产品国际注册获批。

（3）中美华东营销及药学服务：

加快营销战略转型，贯彻“以院内转向院外、从医保转向自费”方针，做好公司产品的精细化营销，积极拓展院外市场、基层市场、自费市场。以四个目标管理为手段，继续提高院内市场、基层市场销量。大力提升院外市场组织建设和人员配置，扩充人员，提高公司产品在连锁药店和终端覆盖率。探索自费市场销售模式，努力实现自费市场销售突破。积极探索互联网医院线上处方购药及慢病管理的新营销模式，加大互联网市场的覆盖和产品销售。

（4）管理方面：

2021年全公司要进一步转变观念，倡导价值文化和激励文化，全面激活公司整体组织活力。完善干部管理机制，加快优秀干部培养工作。持续打造华东组织竞争力。强化基础性人力资源管理工作，夯实人力资源管理基石；继续做好核心人才引进和培养工作，加快器械、医美、互联网医院等新业务板块的人才引进；创新绩效及薪酬激励机制，通过考核激活组织；

适应公司发展需要，坚持推进“集团化、合规化、信息化和国际化”财务总体规划目标，以价值为中心，以绩效为导向，全力开展好激活组织、对标先进、降本增效、运营财务四项基本工作。加强对外交流，提高工作标准和要求，大力提升财务系统运营管理水平，打造精干高效的财务管理团队。认真做好基于价值管理的预算体系的建设工作，全面参与运营，提供决策支持、推动效率提升，创造财务价值。

（5）医药商业：

“实现四个转变，为盈利而创新，为提效而监管”是华东商业2021年的主旋律。要深刻理解行业变化，优化内部资源分配，资源整合，推动协调发展，提升运营效率。以客户满意为总目标，极转变运营思维，优化院内，布局院外。坚守院内基本盘，跟上医院的发展，实现业务稳中有增；深挖院外和自费市场；坚定开拓大健康产业新模式，抓好互联网市场。搭建全省市场拓展网络，组建院内、民营、零售三支推广队伍，服务供应商，丰富产品线，依托华东商业的“平台+产品+网络”优势，拓展服务范围，培育新盈利模式。重新定位零售市场，打造华东新零售，狠抓OTC业务的全省拓展，重点发展DTP、院内院边店和特色门诊部。尽快完成一市一家的DTP布局，实现品种与管理的双下沉；将子公司药店纳入华东零售体系，扩

大全省覆盖，统一华东零售品牌形象，以提升盈利为目标，整合华东电商资源，做大互联网市场。推广“华东商务网”，打造“华东大药房旗舰店”，引入更多线上授权销售品种，对接“互联网+医疗”，与实体医疗机构及互联网医院合作，线上接单，送药到家。

华东商业冷链要认真聚焦专业冷链创新发展，定位特殊药品全生命周期的精准管控，不断强化冷链能力的竞争优势，推进数智化供应链高质量发展。积极培育新业务，完善冷链全省物流体系，增强三方业务竞争力，巩固行业地位。助力新冠疫苗全民接种，全力做好新冠疫苗的省内配送工作，确保及时、安全送达。

（6）医美业务：

持续完善国际化运营体系，聚焦全球医美高端市场，进一步整合研发资源和能力，继续推进医美产品结构调整和创新业务发展，积极优化提升产品结构，继续在全球范围内开展医美领域高科技新产品、新技术调研与项目引进工作，丰富和完善产业布局。通过精准定位，发挥产品品牌价值，快速切入市场，开拓医美产品国内市场新格局。加快医美新产品推广团队建设，积极引进外部成熟型医美市场营销人才。按计划做好2021年Ellans é, Glacial™ Spa (F0)等核心产品在中国市场营销团队建设、品牌和市场传播、与医美机构沟通及医生培训等上市相关准备及后续市场推广工作。实现公司产品上市后中高端医美机构迅速覆盖及销量快速增长的目标。

做好收购西班牙High Tech公司股权后的业务发展规划和市场拓展工作；加快推进Sinclair埋线产品Silhouette® Instalift™、瑞士Kylane 公司 MaiLi®系列玻尿酸、韩国Jetema公司肉毒素在国内的临床注册工作。努力减少新冠疫情的对公司国内外医美业务带来的影响，为疫情之后常态化运营打好基础。

十、面临的风险和应对措施

1、行业政策及市场风险

医药行业是受国家政策影响最为深刻的行业之一。近年来，医疗卫生领域改革不断深化，各项政策密集出台，国家对医药行业的监管越来越严格，加之受新冠肺炎疫情常态化趋势的影响，医药市场面对着诸多不确定性。随着带量采购、医保谈判等政策的进一步推进，医药行业的生产成本和盈利水平也面临着挑战。

应对措施：

公司将密切关注并研究国家医药政策和行业发展趋势，加大研发投入，加速布局创新品种，丰富产品管线，优化产品结构。同时，保持精益生产，实现降本增效，降低生产经营风

险。大力拓展基层和自费市场，提高市场覆盖度。继续深挖医美优势产品和细分领域，提高品牌竞争力，打造新的盈利点。

2、新药研发风险

新药研发具有高科技、高风险的特点，创新药产品的前期研发以及从技术开发、临床试验、注册到上市的周期长、环节多，需要经历临床前研究、临床试验、申报注册、获准生产等过程，耗时较长，期间存在诸多不确定性和风险。此外，新药研发对人员素质要求极高，也容易受到政策、审批、技术等因素影响。前期研发费用的投入会对公司实现当期经营目标造成一定的压力，同时新药上市后也面临市场需求检验，可能会产生研发投入回报不及预期、影响公司盈利水平等后果。

应对措施：

公司将通过自主立项和外部引进，丰富优化产品管线，布局高壁垒仿制药和创新药，坚决淘汰落后品种。公司在加大新药研发投入的基础上，积极推进国际化创新药研发体系建设，对公司整体的研发体系架构不断进行动态优化和调整，完善科学的、动态的新药调研评估和决策体系。持续引进高层次研发人才，加强内部人才培养和激励，打造一支覆盖新药开发全周期的科研队伍，同时推进公司高标准医药研发基地的建设。

3、产品降价风险

随着医药市场竞争加剧、医保控费进一步深化、国家带量采购政策全面铺展，中国医药市场进入了平稳发展时期，仿制药从黄金时代进入了微利时代；随着外资企业布局国内市场，创新药领域的竞争也愈加激烈，国家医保谈判政策也对创新药的定价产生了深刻影响，新药产品也面临着价格降低风险。

应对措施：

公司将积极应对政策及市场变化，以科研开发和技术创新为主导，以国际化的标准提高产品的技术质量优势。加快营销战略转型，做好公司产品的精细化营销。积极探索自费市场销售模式、互联网医院线上处方购药及慢病管理的新营销模式，同时做好营销方面的渠道下沉及学术推广工作，加大市场开拓力度，扩大市场覆盖度，提高市场准入能力。

4、汇率变动风险

汇率变动对企业影响深远而持久，可以带来不错的经济效益，也可以带来严重的经济风险。随着公司国际化进程持续推进，国际合作交流不断增加，医美销售网络布局全球，公司以外币结算业务比重正不断上升。汇率变动将对企业资产、负债及收益产生影响，进一步影

响企业的营运能力、偿债能力和盈利能力。

应对措施:

公司将时刻关注汇率变化, 根据自身情况及时调整经营对策, 化解不利影响; 树立汇率风险防范意识, 建立健全外汇风险管理体系; 同时加强财务人员专业技能和风险意识的培训, 善于利用财务手段规避汇率风险。

十一、接待调研、沟通、采访等活动情况

1、报告期内接待调研、沟通、采访等活动登记表

√ 适用 □ 不适用

接待时间	接待地点	接待方式	接待对象类型	接待对象	谈论的主要内容及提供的资料	调研的基本情况索引
2020年01月19日	公司会议室	电话沟通	机构	兴业证券等	华东医药参与全国药品集中采购投标结果事项解读	详见公司发布于深交所互动易网站和巨潮资讯网站的《2020年1月19日投资者关系活动记录表》
2020年04月30日	公司会议室	电话沟通	机构	中金公司等	华东医药2019年报、2020年一季报解读	详见公司发布于深交所互动易网站和巨潮资讯网站的《2020年4月30日投资者关系活动记录表》
2020年06月05日	公司会议室	实地调研	机构	中泰证券等	公司投资者接待日活动	详见公司发布于深交所互动易网站和巨潮资讯网站的《2020年6月5日投资者关系活动记录表(投资者接待日活动)》
2020年08月28日	公司会议室	电话沟通	机构	兴业证券等	华东医药2020年半年报解读	详见公司发布于深交所互动易网站和巨潮资讯网站的《2020年8月28日投资者关系活动记录表》

2020年09月02日	公司会议室	电话沟通	机构	瑞银证券等	中国A股线上研讨	详见公司发布于深交所互动易网站和巨潮资讯网站的《2020年9月2日投资者关系活动记录表》
2020年10月27日	公司会议室	电话沟通	机构	长江证券等	华东医药2020年三季报解读	详见公司发布于深交所互动易网站和巨潮资讯网站的《2020年10月27日投资者关系活动记录表》
2020年11月03日	公司会议室	电话沟通	机构	兴业证券等	公司医美业务专题交流	详见公司发布于深交所互动易网站和巨潮资讯网站的《2020年11月3日投资者关系活动记录表》
2020年11月10日	公司会议室	实地调研	机构	同花顺等	“走进上市公司活动”之----走进华东医药	详见公司发布于深交所互动易网站和巨潮资讯网站的《2020年11月10日投资者关系活动记录表》
2020年11月18日	公司会议室	电话沟通	机构	高盛等	高盛2020亚太医疗投资者峰会线上交流	详见公司发布于深交所互动易网站和巨潮资讯网站的《2020年11月18-19日投资者关系活动记录表》
2020年11月19日	公司会议室	实地调研及电话沟通	机构	兴业证券、方正证券等	医美业务交流、上市公司线上交流	详见公司发布于深交所互动易网站和巨潮资讯网站的《2020年11月18-19日投资者关系活动记录表》

2、接待对象类型指机构、个人、其他。

接待次数	10
接待机构数量	1,200
接待个人数量	100
接待其他对象数量	0

是否披露、透露或泄露未公开重大信息	否
-------------------	---

公司报告期内未发生接待调研、沟通、采访等活动。

第五节 重要事项

一、公司普通股利润分配及资本公积金转增股本情况

报告期内普通股利润分配政策，特别是现金分红政策的制定、执行或调整情况

√ 适用 □ 不适用

报告期内，公司利润分配政策符合《公司章程》和审议程序的规定，充分保护了中小投资者的合法权益，独立董事发表了独立董事意见，有明确的分红标准和分红比列。

现金分红政策的专项说明	
是否符合公司章程的规定或股东大会决议的要求：	是
分红标准和比例是否明确和清晰：	是
相关的决策程序和机制是否完备：	是
独立董事是否履职尽责并发挥了应有的作用：	是
中小股东是否有充分表达意见和诉求的机会，其合法权益是否得到了充分保护：	是
现金分红政策进行调整或变更的，条件及程序是否合规、透明：	是

公司近 3 年（包括本报告期）的普通股股利分配方案（预案）、资本公积金转增股本方案（预案）情况

（1）公司2018年度的分配方案为：以公司总股本1,458,174,624股为基数，每10股派发现金股利3.3元（含税），本次股利分配总额为481,197,625.92元，同时以资本公积金每10股转增2股；

（2）公司2019年度的分配方案为：以公司总股本1,749,809,548股为基数，每10股派发现金股利2.8元（含税），本次股利分配总额为489,946,673.44元，同时以资本公积金每10股转增0股。

（3）公司2020年度的分配预案为：以公司总股本1,749,809,548股为基数，每10股派发现金股利2.3元（含税），本次股利分配总额为402,456,196.04元，同时以资本公积金每10股转增0股。

公司近三年（包括本报告期）普通股现金分红情况表

单位：元

分红年度	现金分红金额（含税）	分红年度合并报表中归属于上市公司普通股股东的净利润	现金分红金额占合并报表中归属于上市公司普通股股东的净利润的比率	以其他方式（如回购股份）现金分红的金额	以其他方式现金分红金额占合并报表中归属于上市公司普通股股东的净利润的比例	现金分红总额（含其他方式）	现金分红总额（含其他方式）占合并报表中归属于上市公司普通股股东的净利润的比率
2020年	402,456,196.04	2,819,861,203.63	14.27%	0.00	0.00%	402,456,196.04	14.27%
2019年	489,946,673.	2,813,118,70	17.42%	0.00	0.00%	489,946,673.	17.42%

	44	2.11				44	
2018 年	481,197,625.92	2,267,229,174.08	21.22%	0.00	0.00%	481,197,625.92	21.22%

公司报告期内盈利且母公司可供普通股股东分配利润为正但未提出普通股现金红利分配预案

适用 不适用

二、本报告期利润分配及资本公积金转增股本情况

适用 不适用

每 10 股送红股数 (股)	0
每 10 股派息数 (元) (含税)	2.3
每 10 股转增数 (股)	0
分配预案的股本基数 (股)	1,749,809,548
现金分红金额 (元) (含税)	402,456,196.04
以其他方式 (如回购股份) 现金分红金额 (元)	0.00
现金分红总额 (含其他方式) (元)	402,456,196.04
可分配利润 (元)	4,303,533,798.88
现金分红总额 (含其他方式) 占利润分配总额的比例	100%
本次现金分红情况	
公司发展阶段属成熟期且有重大资金支出安排的, 进行利润分配时, 现金分红在本次利润分配中所占比例最低应达到 40%	
利润分配或资本公积金转增预案的详细情况说明	
公司 2020 年度的分配预案为: 以公司总股本 1,749,809,548 股为基数, 每 10 股派发现金股利 2.3 元 (含税), 本次股利分配总额为 402,456,196.04 元, 同时以资本公积金每 10 股转增 0 股。	

三、承诺事项履行情况

1、公司实际控制人、股东、关联方、收购人以及公司等承诺相关方在报告期内履行完毕及截至报告期末尚未履行完毕的承诺事项

适用 不适用

承诺事由	承诺方	承诺类型	承诺内容	承诺时间	承诺期限	履行情况
股改承诺	不适用	不适用	不适用		不适用	不适用
收购报告书或权益变动报告书中所作承诺	不适用	不适用	不适用		不适用	不适用
资产重组时所作承诺	不适用	不适用	不适用		不适用	不适用
首次公开发行或再融资时所作承	不适用	不适用	不适用		不适用	不适用

诺						
股权激励承诺	不适用	不适用	不适用		不适用	不适用
其他对公司中小股东所作承诺	中国远大集团有限责任公司	减持承诺	远大集团承诺华东医药2016年非公开发行股票解除限售之日起12个月以内无出售其所持有的全部华东医药股份的计划	2019年02月11日	十二个月	履行完毕
	杭州华东医药集团有限公司	减持承诺	华东集团承诺华东医药2016年非公开发行股票解除限售之日起12个月以内无出售其所持有的全部华东医药股份的计划	2019年02月11日	十二个月	履行完毕
承诺是否按时履行	是					
如承诺超期未履行完毕的,应当详细说明未完成履行的具体原因及下一步的工作计划	不适用					

2、公司资产或项目存在盈利预测，且报告期仍处在盈利预测期间，公司就资产或项目达到原盈利预测及其原因做出说明

适用 不适用

四、控股股东及其关联方对上市公司的非经营性占用资金情况

适用 不适用

公司报告期不存在控股股东及其关联方对上市公司的非经营性占用资金。

五、董事会、监事会、独立董事（如有）对会计师事务所本报告期“非标准审计报告”的说明

适用 不适用

六、与上年度财务报告相比，会计政策、会计估计和核算方法发生变化的情况说明

√适用 □不适用

详见第十二节财务报告五重要会计政策及会计估计 44 之说明。

七、报告期内发生重大会计差错更正需追溯重述的情况说明

□适用 √不适用

公司报告期无重大会计差错更正需追溯重述的情况。

八、与上年度财务报告相比，合并报表范围发生变化的情况说明

√适用 □不适用

(一) 合并范围增加

公司名称	股权取得方式	股权取得时点	出资额	出资比例
美迪必康科技（上海）有限公司	新设子公司	2020.9	1,000,000.00	100.00%
浙江瑋达生物科技有限公司	新设子公司	2020.1	5,100,000.00	51.00%
深圳新达研创科技开发有限公司	新设子公司	2020.5	500,000.00	100.00%
Sinclair Pharmaceuticals (Asia-Pacific) Pte Ltd	新设子公司	2020.8	[注]	100.00%
Sinclair Chile SPA	新设子公司	2020.9	750 万比索	100.00%
辛克莱（上海）医疗科技有限公司	新设子公司	2020.9	[注]	100.00%
瑞途（上海）医疗科技有限公司	新设子公司	2020.9	[注]	100.00%
北京华创东新科技开发有限公司	新设子公司	2020.11	[注]	100.00%

[注]截至 2020 年 12 月 31 日，尚未缴纳出资款

(二) 合并范围减少

公司名称	股权处置方式	股权处置时点	处置日净资产	期初至处置日 净利润
华东医药医疗器械科技(杭州)有限公司	注销	2020.11	-4,277,665.48	-503,242.26
宁波幸福繆斯医疗投资管理 有限公司	注销	2020.3		2,448,018.16
华东医药(武汉)药业有限公司	注销	2020.7		5,425,926.85

九、聘任、解聘会计师事务所情况

现聘任的会计师事务所

境内会计师事务所名称	天健会计师事务所（特殊普通合伙）
境内会计师事务所报酬（万元）	165

境内会计师事务所审计服务的连续年限	23
境内会计师事务所注册会计师姓名	王福康、徐平
境内会计师事务所注册会计师审计服务的连续年限	5
境外会计师事务所名称（如有）	无
境外会计师事务所报酬（万元）（如有）	0
境外会计师事务所审计服务的连续年限（如有）	无
境外会计师事务所注册会计师姓名（如有）	无
境外会计师事务所注册会计师审计服务的连续年限（如有）	无

当期是否改聘会计师事务所

是 否

聘请内部控制审计会计师事务所、财务顾问或保荐人情况

适用 不适用

报告期内，公司聘请天健会计师事务所（特殊普通合伙）为公司年度财务报告和内部控制审计报告审计机构，支付的年度财务报告和内部控制审计报告审计费用为165万元。

十、年度报告披露后面临退市情况

适用 不适用

十一、破产重整相关事项

适用 不适用

十二、重大诉讼、仲裁事项

适用 不适用

本报告期公司无重大诉讼、仲裁事项。

十三、处罚及整改情况

适用 不适用

公司报告期不存在处罚及整改情况。

十四、公司及其控股股东、实际控制人的诚信状况

适用 不适用

十五、公司股权激励计划、员工持股计划或其他员工激励措施的实施情况

适用 不适用

本期杭州中美华东制药有限公司出资 1,000.00 万元成立浙江琿达生物科技有限公司，浙江琿达生物科技有限公司注册资本

1,000.00 万元，杭州中美华东制药有限公司持股比例 100.00%。2020 年 8 月，杭州中美华东制药有限公司与核心技术团队成员签署《团队股权激励协议》，约定核心技术团队成员入职到杭州中美华东制药有限公司或浙江琚达生物科技有限公司，杭州中美华东制药有限公司将其持有的浙江琚达生物科技有限公司 49.00% 激励股权以 1.00 元的价格转让给核心技术团队，杭州中美华东制药有限公司将激励股权价格 1.00 元与激励股权成本之间的差额 4,899,999.00 元计入管理费用。。

十六、重大关联交易

1、与日常经营相关的关联交易

√ 适用 □ 不适用

关联交易方	关联关系	关联交易类型	关联交易内容	关联交易定价原则	关联交易价格	关联交易金额（万元）	占同类交易金额的比例	获批的交易额度（万元）	是否超过获批额度	关联交易结算方式	可获得的同类交易市价	披露日期	披露索引
远大医药（中国）有限公司	本公司控股股东之下属企业	采购药品	采购药品	根据公司关联交易决策程序确定的市场价格	市场价格	6,343.28	0.28%	5,000	是	现金、银行承兑汇票	市场价格	2020年04月28日	《巨潮资讯网（http://www.cninfo.com.cn）
四川远大蜀阳药业有限责任公司	本公司控股股东之下属企业	采购药品	采购药品	根据公司关联交易决策程序确定的市场价格	市场价格	5,977.15	0.27%	5,500	是	现金、银行承兑汇票	市场价格	2020年04月28日	《巨潮资讯网（http://www.cninfo.com.cn）
杭州九源基因工程有限公司	本公司之联营企业	采购药品	采购药品	根据公司关联交易决策程序确定的市	市场价格	4,334.04	0.19%	8,500	否	现金、银行承兑汇票	市场价格	2020年04月28日	《巨潮资讯网（http://www.cninfo.com.cn）

				场价格									cn)
北京远大九和药业有限公司	本公司控股股东之下属企业	采购药品	采购药品	根据公司关联交易决策程序确定的市场价格	市场价格	2,695.87	0.12%	4,500	否	现金、银行承兑汇票	市场价格	2020年04月28日	《巨潮资讯网 (http://www.cninfo.com.cn)
蓬莱诺康药业有限公司	本公司控股股东之下属企业	采购药品	采购药品	根据公司关联交易决策程序确定的市场价格	市场价格	2,082.01	0.09%	2,400	否	现金、银行承兑汇票	市场价格	2020年04月28日	《巨潮资讯网 (http://www.cninfo.com.cn)
云南雷允上理想药业有限公司	本公司控股股东之下属企业	采购药品	采购药品	根据公司关联交易决策程序确定的市场价格	市场价格	1,414.59	0.06%	1,200	是	现金、银行承兑汇票	市场价格	2020年04月28日	《巨潮资讯网 (http://www.cninfo.com.cn)
杭州远大生物制药有限公司	本公司控股股东之下属企业	采购药品	采购药品	根据公司关联交易决策程序确定的市场价格	市场价格	1,108.19	0.05%	350	是	现金、银行承兑汇票	市场价格	2020年04月28日	《巨潮资讯网 (http://www.cninfo.com.cn)
武汉远	本公	采购	采购	根据	市场	1,064.	0.05	700	是	现金、	市场	2020	《巨

大制药集团销售有限公司	司控股股东之下属企业	药品	药品	公司关联交易决策程序确定的市场价格	价格	18	%			银行承兑汇票	价格	年 04 月 28 日	潮资讯网 (http://www.cninfo.com.cn)
沈阳药大雷允上药业有限责任公司	本公司控股股东之下属企业	采购药品	采购药品	根据公司关联交易决策程序确定的市场价格	市场价格	531.34	0.02%	500	是	现金、银行承兑汇票	市场价格	2020 年 04 月 28 日	《巨潮资讯网 (http://www.cninfo.com.cn)
雷允上药业集团有限公司	本公司控股股东之下属企业	采购药品	采购药品	根据公司关联交易决策程序确定的市场价格	市场价格	399.91	0.02%	300	是	现金、银行承兑汇票	市场价格	2020 年 04 月 28 日	《巨潮资讯网 (http://www.cninfo.com.cn)
上海旭东海普药业有限公司	本公司控股股东之下属企业	采购药品	采购药品	根据公司关联交易决策程序确定的市场价格	市场价格	394.89	0.02%	400	否	现金、银行承兑汇票	市场价格	2020 年 04 月 28 日	《巨潮资讯网 (http://www.cninfo.com.cn)
广东雷允上药业有限公司	本公司控股股东之	采购药品	采购药品	根据公司关联交易	市场价格	254.79	0.01%	100	是	现金、银行承兑汇票	市场价格	2020 年 04 月 28 日	《巨潮资讯网 (htt

	下属企业			决策程序确定的市场价格									p://www.cninfo.com.cn)
西安远大新碑林医药有限责任公司	本公司控股股东之下属企业	采购药品	采购药品	根据公司关联交易决策程序确定的市场价格	市场价格	167.41	0.01%	420	否	现金、银行承兑汇票	市场价格	2020年04月28日	《巨潮资讯网 (http://www.cninfo.com.cn)
常熟雷允上制药有限公司	本公司控股股东之下属企业	采购药品	采购药品	根据公司关联交易决策程序确定的市场价格	市场价格	126.48	0.01%	150	否	现金、银行承兑汇票	市场价格	2020年04月28日	《巨潮资讯网 (http://www.cninfo.com.cn)
长春雷允上药业有限公司	本公司控股股东之下属企业	采购药品	采购药品	根据公司关联交易决策程序确定的市场价格	市场价格	102.24	0.00%	110	否	现金、银行承兑汇票	市场价格	2020年04月28日	《巨潮资讯网 (http://www.cninfo.com.cn)
杭州华东医药集团贵州中药发展有限公司	本公司第二大股东之下属企业	采购药品	采购药品	根据公司关联交易决策程序确定	市场价格	79.51	0.00%	0	是	现金、银行承兑汇票	市场价格	2020年04月28日	《巨潮资讯网 (http://www.cninfo.com.cn)

				的市 场价 格									com. cn)
远大医 药黄石 飞云制 药有限 公司	本公 司控 股股 东之 下属 企业	采购 药品	采购 药品	根据 公司 关联 交易 决策 程序 确定 的市 场价 格	市 场 价 格	11.58	0.00 %	0	是	现 金、 银 行 承 兑 汇 票	市 场 价 格	2020 年 04 月 28 日	《巨 潮资 讯网 (ht tp://w ww.c ninfo. com. cn)
西安远 大德天 药业股 份有限 公司	本公 司控 股股 东之 下属 企业	采购 药品	采购 药品	根据 公司 关联 交易 决策 程序 确定 的市 场价 格	市 场 价 格	0.29	0.00 %	0	是	现 金、 银 行 承 兑 汇 票	市 场 价 格	2020 年 04 月 28 日	《巨 潮资 讯网 (ht tp://w ww.c ninfo. com. cn)
北京华 新制药 有限公 司	本公 司控 股股 东之 下属 企业	采购 药品	采购 药品	根据 公司 关联 交易 决策 程序 确定 的市 场价 格	市 场 价 格	39.11	0.00 %	50	否	现 金、 银 行 承 兑 汇 票	市 场 价 格	2020 年 04 月 28 日	《巨 潮资 讯网 (ht tp://w ww.c ninfo. com. cn)
杭州君 澜医药 贸易有 限公司	参 股 企 业	销 售 药 品	销 售 药 品	根据 公司 关联 交易 决策 程序 确定 的市 场价 格	市 场 价 格	12,41 6.14	0.37 %	11,00 0	是	现 金、 银 行 承 兑 汇 票	市 场 价 格	2020 年 04 月 28 日	《巨 潮资 讯网 (ht tp://w ww.c ninfo. com. cn)

杭州汤养元中医门诊部有限公司	本公司联营企业杭州汤养元医药有限公司之子公司	销售药品	销售药品	根据公司关联交易决策程序确定的市场价格	市场价格	1,014.18	0.03%	920	是	现金、银行承兑汇票	市场价格	2020年04月28日	《巨潮资讯网》(http://www.cninfo.com.cn)
杭州九源基因工程有限公司	本公司之联营企业	销售药品	销售药品	根据公司关联交易决策程序确定的市场价格	市场价格	491.69	0.01%	800	否	现金、银行承兑汇票	市场价格	2020年04月28日	《巨潮资讯网》(http://www.cninfo.com.cn)
广东雷允上药业有限公司	本公司控股股东之下属企业	销售药品	销售药品	根据公司关联交易决策程序确定的市场价格	市场价格	325.03	0.01%	300	是	现金、银行承兑汇票	市场价格	2020年04月28日	《巨潮资讯网》(http://www.cninfo.com.cn)
杭州华东医药集团新药研究院有限公司	高管关联[注]	销售药品	销售药品	根据公司关联交易决策程序确定的市场价格	市场价格	473.63	0.01%	400	是	现金、银行承兑汇票	市场价格	2020年04月28日	《巨潮资讯网》(http://www.cninfo.com.cn)
雷允上药业集	本公司控	销售药品	销售药品	根据	市场	416.85	0.01%	300	是	现金、银行	市场	2020年04	《巨潮资

团有限公司	股东之 下属 企业			关联 交易 决策 程序 确定 的市 场价 格						承兑 汇票		月 28 日	讯网 (htt p://w ww.c ninfo. com. cn)
云南雷 允上理 想药业 有限公 司	本公 司控 股股 东之 下属 企业	销售 药品	销售 药品	根据 公司 关联 交易 决策 程序 确定 的市 场价 格	市 场 价 格	217.1 1	0.01 %	150	是	现金、 银行 承兑 汇票	市 场 价 格	2020 年 04 月 28 日	《巨 潮资 讯网 (htt p://w ww.c ninfo. com. cn)
杭州汤 养元医 药有限 公司	本公 司之 联营 企业	销售 药品	销售 药品	根据 公司 关联 交易 决策 程序 确定 的市 场价 格	市 场 价 格	18.23	0.00 %	0	是	现金、 银行 承兑 汇票	市 场 价 格	2020 年 04 月 28 日	《巨 潮资 讯网 (htt p://w ww.c ninfo. com. cn)
远大物 产集团 有限公 司	本公 司控 股股 东之 下属 企业	销售 药品	销售 药品	根据 公司 关联 交易 决策 程序 确定 的市 场价 格	市 场 价 格	14.58	0.00 %	0	是	现金、 银行 承兑 汇票	市 场 价 格	2020 年 04 月 28 日	《巨 潮资 讯网 (htt p://w ww.c ninfo. com. cn)
杭州远 大生物 制药有 限公司	本公 司控 股股 东之 下属	销售 药品	销售 药品	根据 公司 关联 交易 决策	市 场 价 格	84.68	0.00 %	0	是	现金、 银行 承兑 汇票	市 场 价 格	2020 年 04 月 28 日	《巨 潮资 讯网 (htt p://w

	企业			程序确定的市场价格								ww.cninfo.com.cn)	
长春雷允上药业有限公司	本公司控股股东之下属企业	销售药品	销售药品	根据公司关联交易决策程序确定的市场价格	市场价格	9.27	0.00%	0	是	现金、银行承兑汇票	市场价格	2020年04月28日	《巨潮资讯网 (http://www.cninfo.com.cn)
中国远大集团有限责任公司	本公司控股股东	销售药品	销售药品	根据公司关联交易决策程序确定的市场价格	市场价格	85.24	0.00%	0	是	现金、银行承兑汇票	市场价格	2020年04月28日	《巨潮资讯网 (http://www.cninfo.com.cn)
常熟雷允上制药有限公司	本公司控股股东之下属企业	销售药品	销售药品	根据公司关联交易决策程序确定的市场价格	市场价格	6.55	0.00%	0	是	现金、银行承兑汇票	市场价格	2020年04月28日	《巨潮资讯网 (http://www.cninfo.com.cn)
杭州九源基因工程有限公司	本公司之联营企业	出租房屋	出租房屋	根据公司关联交易决策程序确定的市	市场价格	34.76	0.00%	0	是	现金、银行承兑汇票	市场价格	2020年04月28日	《巨潮资讯网 (http://www.cninfo.com.

				场价格									cn)
杭州华东医药集团有限公司	本公司第二大股东	出租房屋	出租房屋	根据公司关联交易决策程序确定的市场价格	市场价格	34.12	0.00%	34	否	现金、银行承兑汇票	市场价格	2020年04月28日	《巨潮资讯网 (http://www.cninfo.com.cn)
杭州九源基因工程有限公司	本公司之联营企业	承租房屋	房租及房租补偿款	根据公司关联交易决策程序确定的市场价格	市场价格	1,328.44	0.06%	220	是	现金、银行承兑汇票	市场价格	2020年04月28日	《巨潮资讯网 (http://www.cninfo.com.cn)
北京炎黄置业有限公司	本公司控股股东之下属企业	承租房屋	承租房屋	根据公司关联交易决策程序确定的市场价格	市场价格	86.18	0.00%	0	是	现金、银行承兑汇票	市场价格	2020年04月28日	《巨潮资讯网 (http://www.cninfo.com.cn)
杭州华东医药集团有限公司	本公司第二大股东	承租房屋	承租房屋	根据公司关联交易决策程序确定的市场价格	市场价格	26.68	0.00%	0	是	现金、银行承兑汇票	市场价格	2020年04月28日	《巨潮资讯网 (http://www.cninfo.com.cn)
杭州远	本公	加工	加工	根据	市场	32.3	0.00%	0	是	现金、	市场	2020	《巨

大生物制药有限公司	司控股股东之下属企业	费	费	公司关联交易决策程序确定的市场价格	价格		%			银行承兑汇票	价格	年 04 月 28 日	潮资讯网 (http://www.cninfo.com.cn)
杭州华东医药集团有限公司	本公司第二大股东	物业、安保服务费	物业、安保服务费	根据公司关联交易决策程序确定的市场价格	市场价格	30.19	0.00 %	50	否	现金、银行承兑汇票	市场价格	2020 年 04 月 28 日	《巨潮资讯网 (http://www.cninfo.com.cn)
杭州华东医药集团有限公司	本公司第二大股东	动力服务	动力服务	根据公司关联交易决策程序确定的市场价格	市场价格	9.02	0.00 %	25	否	现金、银行承兑汇票	市场价格	2020 年 04 月 28 日	《巨潮资讯网 (http://www.cninfo.com.cn)
北京远大创新物业管理有限责任公司	本公司控股股东之下属企业	物业管理费	物业管理费	根据公司关联交易决策程序确定的市场价格	市场价格	19.28	0.00 %	0	是	现金、银行承兑汇票	市场价格	2020 年 04 月 28 日	《巨潮资讯网 (http://www.cninfo.com.cn)
北京海湾半山酒店管理有限	本公司控股股东之	会议费	会议费	根据公司关联交易	市场价格	10.42	0.00 %	0	是	现金、银行承兑汇票	市场价格	2020 年 04 月 28 日	《巨潮资讯网 (htt

公司	下属企业			决策程序确定的市场价格									p://www.cninfo.com.cn)
合计				--	--	44,311.43	--	44,379	--	--	--	--	--
大额销货退回的详细情况				不适用									
按类别对本期将发生的日常关联交易进行总金额预计的，在报告期内的实际履行情况（如有）				不适用									
交易价格与市场参考价格差异较大的原因（如适用）				不适用									

2、资产或股权收购、出售发生的关联交易

适用 不适用

关联方	关联关系	关联交易类型	关联交易内容	关联交易定价原则	转让资产的账面价值（万元）	转让资产的评估价值（万元）	转让价格（万元）	关联交易结算方式	交易损益（万元）	披露日期	披露索引
蓬莱诺康药业有限公司	本公司控股股东之下属企业	购买资产	购买资产	根据公司关联交易决策程序确定的评估价格	5,000	8,076.81	5,000	现金	/	2020年09月16日	《巨潮资讯网（http://www.cninfo.com.cn）
转让价格与账面价值或评估价值差异较大的原因（如有）				评估价值为 8076.81 万元，买卖双方确定：5000 万元现金加销售分成（从标的产品转让完成当年开始 10 年内按每年其销售收入的 9% 分成）。							
对公司经营成果与财务状况的影响情况				无重大影响							
如相关交易涉及业绩约定的，报告期内的业绩实现情况				不适用							

3、共同对外投资的关联交易

适用 不适用

公司报告期未发生共同对外投资的关联交易。

4、关联债权债务往来

适用 不适用

公司报告期不存在关联债权债务往来。

5、其他重大关联交易

适用 不适用

公司报告期无其他重大关联交易。

十七、重大合同及其履行情况

1、托管、承包、租赁事项情况

(1) 托管情况

适用 不适用

公司报告期不存在托管情况。

(2) 承包情况

适用 不适用

公司报告期不存在承包情况。

(3) 租赁情况

适用 不适用

公司报告期不存在为公司带来的损益达到公司报告期利润总额 10% 以上的租赁项目。

2、重大担保

适用 不适用

(1) 担保情况

单位：万元

公司及其子公司对外担保情况（不包括对子公司的担保）								
担保对象名称	担保额度相关公告披露日期	担保额度	实际发生日期	实际担保金额	担保类型	担保期	是否履行完毕	是否为关联方担保
/	/	/	/	/	/	/	/	/
报告期内审批的对外担保额度		/		报告期内对外担保实际		/		

合计 (A1)				发生额合计 (A2)				
报告期末已审批的对外担保额度合计 (A3)		/		报告期末实际对外担保余额合计 (A4)		/		
公司对子公司的担保情况								
担保对象名称	担保额度相关公告披露日期	担保额度	实际发生日期	实际担保金额	担保类型	担保期	是否履行完毕	是否为关联方担保
杭州中美华东制药有限公司	2019年04月19日	50,000	2020年03月16日	4,600	连带责任保证	一年	否	否
杭州中美华东制药有限公司	2020年04月28日	80,000	2020年06月01日	21,474	连带责任保证	一年	否	否
华东宁波医药有限公司	2020年04月28日	27,000	2020年12月28日	1,200	连带责任保证	一年	否	否
华东宁波医药有限公司	2020年04月28日	23,000	2020年12月18日	2,029	连带责任保证	一年	否	否
华东宁波医药有限公司	2020年04月28日	23,000	2020年11月20日	1,607	连带责任保证	一年	否	否
华东宁波医药有限公司	2020年04月28日	23,000	2020年10月23日	1,041	连带责任保证	一年	否	否
华东宁波医药有限公司	2020年04月28日	23,000	2020年10月28日	375	连带责任保证	一年	否	否
华东宁波医药有限公司	2020年04月28日	23,000	2020年10月21日	995	连带责任保证	一年	否	否
华东宁波医药有限公司	2020年04月28日	23,000	2020年10月14日	995	连带责任保证	一年	否	否
华东宁波医药有限公司	2020年04月28日	23,000	2020年09月23日	995	连带责任保证	一年	否	否
华东宁波医药有限公司	2020年04月28日	23,000	2020年09月11日	960	连带责任保证	一年	否	否

	日							
华东宁波医药有限公司	2020年 04月28 日	23,000	2020年06月 12日	2,387	连带责任 保证	一年	否	否
华东宁波医药有限公司	2020年 04月28 日	23,000	2020年09月 04日	682	连带责任 保证	一年	否	否
华东宁波医药有限公司	2020年 04月28 日	23,000	2020年09月 25日	863	连带责任 保证	一年	否	否
华东宁波医药有限公司	2020年 04月28 日	27,000	2020年06月 28日	1,200	连带责任 保证	一年	否	否
华东宁波医药有限公司	2020年 04月28 日	27,000	2020年06月 28日	800	连带责任 保证	一年	否	否
华东宁波医药有限公司	2020年 04月28 日	27,000	2020年07月 02日	1,000	连带责任 保证	一年	否	否
华东宁波医药有限公司	2020年 04月28 日	27,000	2020年07月 02日	1,000	连带责任 保证	一年	否	否
华东宁波医药有限公司	2020年 04月28 日	27,000	2020年06月 01日	7,498	连带责任 保证	一年	否	否
华东医药温州有限公司	2019年 04月19 日	24,000	2020年02月 20日	3,000	连带责任 保证	一年	否	否
华东医药温州有限公司	2019年 04月19 日	24,000	2020年02月 27日	4,000	连带责任 保证	一年	否	否
华东医药温州有限公司	2020年 04月28 日	24,000				一年		
杭州华东大药房连锁有限公司	2020年 04月28 日	5,000				一年		
华东医药(西安)博华制药有限公司	2020年 04月28 日	5,000				一年		

江苏九阳生物制药有限公司	2020年 04月28日	7,000				一年		
华东医药宁波销售有限公司	2020年 04月28日	15,000				一年		
华东医药湖州有限公司		18,000	2020年02月 13日	1,100	连带责任 保证	一年	否	否
华东医药湖州有限公司	2020年 04月28日	19,000				一年		
华东医药绍兴有限公司	2020年 04月28日	18,000				一年		
华东医药供应链管理（杭州）有限公司	2019年 04月19日	6,000	2020年02月 28日	379	连带责任 保证	一年	否	否
华东医药供应链管理（杭州）有限公司	2020年 04月28日	6,000				一年		
华东医药供应链管理（金华）有限公司	2019年 04月19日	20,000				十年		
华东医药丽水有限公司	2019年 04月19日	10,000	2020年02月 28日	2,600	连带责任 保证	一年	否	否
华东医药丽水有限公司	2020年 04月28日	15,000				一年		
华东医药（杭州）生物制品有限公司	2020年 04月28日	3,200				一年		
杭州中美华东制药江东有限公司	2018年 03月30日	180,000				十年		
杭州中美华东制药江东有限公司	2020年 04月28日	17,000	2020年12月 01日	1,848	连带责任 保证	一年	否	否
华东医药金华有限公司	2020年 04月28日	10,000				一年		

	日							
华东医药存德（舟山）有限公司	2020年04月28日	12,000				一年		
华东医药岱山有限公司	2020年04月28日	5,500				一年		
Sinclair Pharma Limited	2020年09月17日	15,000				一年		
Sinclair Pharma Limited	2018年11月23日	40,000	2019年03月26日	15,114	连带责任保证	三年	否	否
报告期内审批对子公司担保额度合计（B1）			306,700	报告期内对子公司担保实际发生额合计（B2）				79,742
报告期末已审批的对子公司担保额度合计（B3）			546,700	报告期末对子公司实际担保余额合计（B4）				79,742
子公司对子公司的担保情况								
担保对象名称	担保额度相关公告披露日期	担保额度	实际发生日期	实际担保金额	担保类型	担保期	是否履行完毕	是否为关联方担保
/	/	/	/	/	/	/	/	/
报告期内审批对子公司担保额度合计（C1）			/	报告期内对子公司担保实际发生额合计（C2）				/
报告期末已审批的对子公司担保额度合计（C3）			/	报告期末对子公司实际担保余额合计（C4）				/
公司担保总额（即前三大项的合计）								
报告期内审批担保额度合计（A1+B1+C1）			306,700	报告期内担保实际发生额合计（A2+B2+C2）				79,742
报告期末已审批的担保额度合计（A3+B3+C3）			546,700	报告期末实际担保余额合计（A4+B4+C4）				79,742
实际担保总额（即 A4+B4+C4）占公司净资产的比例				5.45%				
其中：								
为股东、实际控制人及其关联方提供担保的余额（D）				/				
直接或间接为资产负债率超过 70%的被担保对象提供的债务担保余额（E）				10,700				
担保总额超过净资产 50%部分的金额（F）				/				

上述三项担保金额合计 (D+E+F)	10,700
对未到期担保, 报告期内已发生担保责任或可能承担连带清偿责任的情况说明 (如有)	/
违反规定程序对外提供担保的说明 (如有)	/

(2) 违规对外担保情况

适用 不适用

公司报告期无违规对外担保情况。

3、委托他人进行现金资产管理情况

(1) 委托理财情况

适用 不适用

公司报告期不存在委托理财。

(2) 委托贷款情况

适用 不适用

公司报告期不存在委托贷款。

4、日常经营重大合同

适用 不适用

5、其他重大合同

适用 不适用

公司报告期不存在其他重大合同。

十八、社会责任情况

1、履行社会责任情况

2020 年是华东医药深化转型的关键之年, 也是直面考验、知难奋进的拼搏之年, 更是成绩显著、硕果累累的丰收之年。全体华东药人创新企业经营思路, 用智慧与实干为企业赋能, 全力保障华东医药行稳致远。

在企业战略转型的进程中, 公司严格履行企业公民的社会责任, 关注股东、企业员工、客户、供应商、社区等利益相关方的诉求; 承担环境保护社会责任, 节能减排, 推进 EHS 体系高效稳定运行; 积极投身公益事业, 用实际行动回馈社会。

公司 2020 年社会责任履行情况详见《华东医药 2020 年度企业社会责任报告》。

2、履行精准扶贫社会责任情况

公司报告年度暂未开展精准扶贫工作，也暂无后续精准扶贫计划

3、环境保护相关的情况

上市公司及其子公司是否属于环境保护部门公布的重点排污单位

√ 是 □ 否

公司或子公司名称	主要污染物及特征污染物的名称	排放方式	排放口数量	排放口分布情况	排放浓度	执行的污染物排放标准	排放总量	核定的排放总量	超标排放情况
杭州中美华东制药有限公司	水污染物 pH 值	间歇式排放	1	莫干山路 866 号正门口	7.84	6-9	/	/	无
杭州中美华东制药有限公司	水污染物: COD	间歇式排放	1	莫干山路 866 号正门口	186 mg/l	500mg/l	150.59 吨	475.5 吨/年	无
杭州中美华东制药有限公司	水污染物: 氨氮	间歇式排放	1	莫干山路 866 号正门口	8.61mg/l	35mg/l	6.97 吨	/	无
杭州中美华东制药有限公司	固体污染物: 危险废物	委托有资质的单位合法处置	2	莫干山路 866 号厂内	/	/	3304.35 吨	/	无
杭州中美华东制药有限公司	固体污染物: 一般固废	委托有资质的单位合法处置	2	莫干山路 866 号厂内	/	/	4896.59 吨	/	无
杭州中美华东制药有限公司	大气污染物: 氮氧化物	有组织排放	1	25 号楼锅炉房楼顶	32.6 mg/m ³	400mg/m ³	3.56 吨	17.7 吨/年	无
杭州中美华东制药有限公司	大气污染物: 二氧化硫	有组织排放	1	25 号楼锅炉房楼顶	3 mg/m ³	100mg/m ³	0.321 吨	/	无
杭州中美华东制药有限公司	大气污染物: 烟尘	有组织排放	1	25 号楼锅炉房楼顶	4.44 mg/m ³	30mg/m ³	0.481 吨	/	无
杭州中美华东制药有限公司	大气污染物: 挥发性有机物	有组织排放	1	16 号楼 103 提炼(东)	9.35 mg/m ³	80mg/m ³	/	/	无

杭州中美华东制药有限公司	大气污染物：恶臭	有组织排放	1	16 号楼 103 提炼 (东)	194	800 无量 纲	/	/	无
杭州中美华东制药有限公司	大气污染物：挥发性有机物	有组织排放	1	16 号楼 103 提炼 (西)	10.7mg/ m ³	80mg/ m ³	/	/	无
杭州中美华东制药有限公司	大气污染物：恶臭	有组织排放	1	27 号楼 103 发酵	214	800(无量 纲)	/	/	无
杭州中美华东制药有限公司	大气污染物：恶臭	有组织排放	1	33 号楼 107 发酵	146	800(无量 纲)	/	/	无
杭州中美华东制药有限公司	大气污染物：恶臭	有组织排放	1	18 号楼 303 车间 污水站	614	800(无量 纲)	/	/	无
华东医药 (西安) 博华制药有限公司	水污染物：pH 值	间歇式排放	1	华阴市柳 叶河 310 国道边	7.67	6-9	/	/	无
华东医药 (西安) 博华制药有限公司	水污染物：COD	间歇式排放	1	华阴市柳 叶河 310 国道边	17.34mg/l	50mg/l	0.25 吨	3 吨	无
华东医药 (西安) 博华制药有限公司	水污染物：氨氮	间歇式排放	1	华阴市柳 叶河 310 国道边	0.92mg/l	8mg/l	0.013 吨	0.72 吨	无
华东医药 (西安) 博华制药有限公司	水污染物：总氮	间歇式排放	1	华阴市柳 叶河 310 国道边	5.29mg/l	15mg/l	0.076 吨	/	无
华东医药 (西安) 博华制药有限公司	固体污染物：危险废物	委托有资质的单位 合规处置	3	公司内	/	/	392.88 吨	/	无
华东医药 (西安) 博华制药有限公司	大气污染物：挥发性有机物	有组织排放	1	原料药一 车间	/	60mg/ m ³	/	/	无
华东医药 (西安)	大气污染物：氯化	有组织排放	1	原料药一 车间	/	30mg/ m ³	/	/	无

博华制药有限公司	氢									
华东医药（西安）博华制药有限公司	大气污染物：氯化氢	有组织排放	1	原料药二车间	/	20mg/m ³	/	/		无
华东医药（西安）博华制药有限公司	大气污染物：颗粒物	有组织排放	1	原料药二车间	/	20mg/m ³	/	/		无
华东医药（西安）博华制药有限公司	大气污染物：硫酸雾	有组织排放	1	原料药二车间	/	45mg/m ³	/	/		无
江苏九阳生物制药有限公司	水污染物 pH 值	间歇式排放	1	海都北路	8.32	6-9	/	/		无
江苏九阳生物制药有限公司	水污染物：COD	间歇式排放	1	海都北路	170mg/l	500mg/l	12.24 吨	51.4173 吨/年		无
江苏九阳生物制药有限公司	水污染物：氨氮	间歇式排放	1	海都北路	13mg/l	35mg/l	0.9 吨	3.6819 吨/年		无
江苏九阳生物制药有限公司	水污染物：SS	间歇式排放	1	海都北路	92mg/l	400mg/l	6.624 吨	24.968 吨/年		无
江苏九阳生物制药有限公司	固体污染物：危险废物	委托有资质的单位合法处置	/	海都北路厂区内	/	/	786.698 吨	3148.7 吨/年		无
江苏九阳生物制药有限公司	大气污染物：颗粒物	有组织排放	5	101 车间配料工段、101 车间发酵工段、104 车间配料工段（107、108 共用）、104 车间发酵工段（107、	6.3mg/m ³	10mg/m ³	0.354 吨/年	0.797 吨/年		无

				108 共用)、104 烘干工段 (107、108 共用)					
江苏九阳生物制药有限公司	大气污染物: 乙酸 乙酯	有组织排放	3	101 车间提取、104 车间提取、303 车间	7.7mg/m ³	50mg/m ³	0.392 吨/半年	1.074 吨/年	无

防治污染设施的建设和运行情况

1、杭州中美华东制药有限公司防治污染设施的建设和运行情况:

(1) 废水

防治污染设施名称	处理工艺	处理能力	投运时间	运行状况
老污水站废水处理系统	兼氧+流化床工艺	原600吨/天, 技改后800吨/天	1993年11月 2007年技改	正常运行
新污水站废水处理系统	厌氧(IC塔)+兼氧+CASS+气浮	2200吨/天	2001年12月 2014年技改(增加IC和气浮)	正常运行

(2) 废气

防治污染设施名称	处理工艺	处理能力CMH	投运时间	运行状况
103发酵废气处理装置(DA001)	冷凝+1级碱喷淋+一体机+1级碱喷淋	15000	2009年	正常运行
103提炼废气处理装置(DA002)	1级水喷+1级碱喷	12000	2012年	正常运行
103提炼废气处理装置(DA003)	1级水喷+1级植物油水喷	30000	2014年	正常运行
303污水站废气处理装置(DA004)	2级碱喷+光氧+活性炭+1级碱喷	16000 (备用一台13000)	2001年	正常运行
107发酵废气处理装置(DA005)	3级碱喷 /冷凝+1级碱喷	48000+30000	2009年	正常运行
107干燥塔废气处理装置(DA006)	布袋除尘+高效过滤	5000	2012年	正常运行
301锅炉废气处理装置(DA008、DA009)	低氮燃烧+高空排放	8000	2009年 2019年12月份完成低氮改造。	正常运行

备注: 107发酵废气处理运行工艺: 不消毒时, 排放废气直接3级碱喷淋, 然后高空排放; 发酵罐消毒时, 排放废气先冷凝处理, 然后再经过1级碱喷淋, 再高空排放。

(3) 固体废弃物

防治污染物设施名称	处理工艺	处理能力	投运时间	运行状况
危废仓库	规范储存	160吨	2012年3月	规范储存, 委托有资质单位合法处置
	规范储存	240吨	2010年3月	
一般固废堆场	规范储存	7吨	2010年3月	规范储存, 委托有资质单位合法处置
	规范储存	30吨	2004年6月	

2、华东医药（西安）博华制药有限公司：

(1) 废水

防治污染设施名称	处理工艺	处理能力	投运时间	运行状况
污水处理站废水处理系统	臭氧氧化+兼氧+好氧+MBR	250吨/天	2012年7月	正常运行

(2) 废气

防治污染设施名称	处理工艺	投运时间	运行状况
原料药一车间废气处理装置	碱液喷淋+干式过滤器（过滤棉）+UV光解+活性炭吸附	2020年10月	正常运行
原料药二车间废气处理装置	碱液喷淋+UV光解+活性炭	2019年11月	正常运行

(3) 固体废弃物

防治污染物设施名称	处理工艺	储存能力	投运时间	运行状况
危险废物贮存库	规范储存	60吨	2012年1月	规范储存, 委托有资质单位合法转移处置

3、江苏九阳生物制药有限公司防治污染设施的建设和运行情况

(1) 废水

防治污染设施名称	处理工艺	处理能力	投运时间	运行状况
污水站废水处理系统	气浮池+水解酸化+IC塔+UASB池+A/O池+O池+二沉池	300吨/天	2014年12月	正常运行

(2) 废气

防治污染设施名称	处理工艺	处理能力 CMH	投运时间	运行状况
101车间提取工段废气处理装置	一级水喷淋+水气分离器+光催化氧化+活性炭吸附+25m排气筒高空排放	10000	2014年	正常运行

101车间发酵工段废气处理装置	一级水喷淋+水气分离器+二级活性炭吸附+25m排气筒高空排放	20000	2019年	正常运行
101车间烘干工段废气处理装置	一级水喷淋+水气分离器+二级活性炭吸附+25m排气筒高空排放	22000	2017年	正常运行
101车间配料工段废气处理装置	旋分离器+一级水喷淋+15m排气筒高空排放	5000	2014年	正常运行
104车间发酵工段废气处理装置	一级水喷淋+水气分离器+二级活性炭吸附+25m排气筒高空排放	10000	2015年	正常运行
104车间提取工段废气处理装置	一级水喷淋+水汽分离器+光催化氧化+二级活性炭吸附+25m排气筒高空排放	10000	2015年	正常运行
104车间配料工段废气处理装置	旋分离器+一级水喷淋+15m排气筒高空排放	5000	2015年	正常运行
104车间烘干工段废气处理装置	一级水喷淋+水汽分离器+二级活性炭吸附	20000	2015年	正常运行
103车间废气处理装置	一级水喷淋+水汽分离器+光催化氧化+二级活性炭吸附+25m排气筒高空排放	10000	2019年	正常运行
106车间废气处理装置	一级水喷淋+水汽分离器+光催化氧化+二级活性炭吸附+25m排气筒高空排放	10000	2015年	正常运行
107车间提取工段废气处理装置	一级水喷淋+水汽分离器+二级活性炭吸附+25m排气筒高空排放	20000	2019年	正常运行
108车间提取工段废气处理装置	一级水喷淋+水汽分离器+光催化氧化+二级活性炭吸附+25m排气筒高空排放	40000	2019年	正常运行
109车间	一级水喷淋+光催化氧化+活性炭吸附+25m排气筒高空排放	20000	2019年	正常运行
303污水站废气处理装置	一级水喷淋+光能催化+光催化氧化+二级活性炭吸附+25m排气筒高空排放	10000	2014年	正常运行

(3) 固体废弃物

防治污染物设施名称	处理工艺	处理能力	投运时间	运行状况
-----------	------	------	------	------

危废仓库	规范储存	300吨	2020年10月	规范储存, 委托有资质单位 合法处置
生活垃圾堆场	规范储存	3吨	2015年3月	城东垃圾处理站

建设项目环境影响评价及其他环境保护行政许可情况

公司上述三家子公司各类建设项目均严格按照环保“三同时”的要求进行申报、施工和验收, 均有环评批复, 符合建设项目环境影响评价的要求。公司按环保要求取得排污许可证和城镇污水排入管网许可证。杭州中美华东制药有限公司于2020年5月21日完成大分子药物研发专业实验室(中试)技术改造项目环境报告表备案工作, 取得备案受理书(编号: 杭拱环零备[2020]01号)。杭州中美华东制药有限公司完成杭州中美华东制药有限公司综合生产质量检验楼建设项目竣工环境保护自主验收工作, 并在国家竣工环境保护验收信息系统公开验收信息。

突发环境事件应急预案

公司全面建立突发环境事件应急预案, 规范突发环境事件应急处理工作, 最大限度降低因火灾、爆炸、泄露或其他意外突发事件导致环境风险物质泄漏到空气、水体或土壤而产生对人力健康和环境的危害, 持续提升公司突发性环境污染事件应急能力。公司上述三家子公司均编制建立了《突发环境事件应急预案》机制, 并按要求定期进行修订和完善。

华东医药(西安)博华制药有限公司于2020年06月03日和渭南市生态环境局华阴分局联合举办2020年华阴市突发环境事件应急演练。

江苏九阳生物制药有限公司于2020年5月组织了302车间储罐区突发火情应急演练, 2020年6、7月组织了溶媒泄漏、突发火灾演练以及119消防宣传日活动等综合、专项演练30余起, 规范了突发环境事件应急处理工作, 最大限度降低因火灾、爆炸、泄露或其他意外突发事件导致环境风险物质泄漏到空气、水体或土壤而产生对人力健康和环境的危害, 提升了突发性环境污染事件应急能力。

环境自行监测方案

公司上述三家子公司均建立了《污染源自行监测方案》机制, 已在环保部门备案, 并按规定对其中所有监测数据每日进行上报。

其他应当公开的环境信息

无

其他环保相关信息

无

十九、其他重大事项的说明

√ 适用 □ 不适用

报告期内纳入、新进入和退出基药目录、医保目录的主要药(产)品情况:

报告期内, 国家医疗保障局、人力资源社会保障部公布了《国家基本医疗保险、工伤保险和生育保险药品目录(2020年)》(以下简称《医保目录》(2020年版)), 于2021年3月1日起正式实施。

截止报告期末, 公司共有已上市的24个核心产品及15个在研品种纳入《医保目录》(2020年版), 其中公司已上市产品阿卡波糖咀嚼片和百令胶囊为《医保目录》(2020年版)谈判品种。

截止报告期末, 公司共有14个品种(包括3个在研品种)纳入《国家基本药物目录(2018年版)》。

二十、公司子公司重大事项

适用 不适用

第六节 股份变动及股东情况

一、股份变动情况

1、股份变动情况

单位：股

	本次变动前		本次变动增减（+，-）					本次变动后	
	数量	比例	发行新股	送股	公积金转股	其他	小计	数量	比例
一、有限售条件股份	25,245	0.00%	0	0	0	22,500	22,500	47,745	0.00%
1、国家持股	0	0.00%	0	0	0	0	0	0	0.00%
2、国有法人持股	0	0.00%	0	0	0	0	0	0	0.00%
3、其他内资持股	25,245	0.00%	0	0	0	22,500	22,500	47,745	0.00%
其中：境内法人持股	0	0.00%	0	0	0	0	0	0	0.00%
境内自然人持股	25,245	0.00%	0	0	0	22,500	22,500	47,745	0.00%
4、外资持股	0	0.00%	0	0	0	0	0	0	0.00%
其中：境外法人持股	0	0.00%	0	0	0	0	0	0	0.00%
境外自然人持股	0	0.00%	0	0	0	0	0	0	0.00%
二、无限售条件股份	1,749,784,303	100.00%	0	0	0	-22,500	-22,500	1,749,761,803	100.00%
1、人民币普通股	1,749,784,303	100.00%	0	0	0	-22,500	-22,500	1,749,761,803	100.00%
2、境内上市的外资股	0	0.00%	0	0	0	0	0	0	0.00%
3、境外上市的外资股	0	0.00%	0	0	0	0	0	0	0.00%
4、其他	0	0.00%	0	0	0	0	0	0	0.00%
三、股份总数	1,749,809,548	100.00%	0	0	0	0	0	1,749,809,548	100.00%

股份变动的原因

√ 适用 □ 不适用

公司于2020年10月12日召开九届临时董事会，审议通过了《关于聘任朱励女士为公司副总经理的议案》，同意聘任朱励女士为华东医药股份有限公司副总经理（分管商业），同时兼任华东医药商业公司总经理。朱励女士合计持有本公司30000股，根据相关规定，其中22500股为高管限售股。

股份变动的批准情况

√ 适用 □ 不适用

公司于2020年10月12日召开九届临时董事会，审议通过了《关于聘任朱励女士为公司副总经理的议案》，同意聘任朱励女士为华东医药股份有限公司副总经理（分管商业），同时兼任华东医药商业公司总经理。任期自董事会决议通过之日起，至本

届董事会届满（2022年6月5日）止。详见公司于同日发布的《九届临时董事会决议公告》（公告编号：2020-039）。

股份变动的过户情况

适用 不适用

股份回购的实施进展情况

适用 不适用

采用集中竞价方式减持回购股份的实施进展情况

适用 不适用

股份变动对最近一年和最近一期基本每股收益和稀释每股收益、归属于公司普通股股东的每股净资产等财务指标的影响

适用 不适用

公司认为必要或证券监管机构要求披露的其他内容

适用 不适用

2、限售股份变动情况

适用 不适用

单位：股

股东名称	期初限售股数	本期增加限售股数	本期解除限售股数	期末限售股数	限售原因	解除限售日期
何汝奋	25,245	0	0	25,245	监事限售	/
朱励	0	22,500	0	22,500	高管限售	/
合计	25,245	22,500	0	47,745	--	--

二、证券发行与上市情况

1、报告期内证券发行（不含优先股）情况

适用 不适用

2、公司股份总数及股东结构的变动、公司资产和负债结构的变动情况说明

适用 不适用

3、现存的内部职工股情况

适用 不适用

三、股东和实际控制人情况

1、公司股东数量及持股情况

单位：股

报告期末普通股股东总数	129,940	年度报告披露日前上一月末普通股股东总数	168,355	报告期末表决权恢复的优先股股东总数(如有)(参见注 8)	0	年度报告披露日前上一月末表决权恢复的优先股股东总数(如有)(参见注 8)	0	
持股 5% 以上的股东或前 10 名股东持股情况								
股东名称	股东性质	持股比例	报告期末持股数量	报告期内增减变动情况	持有有限售条件的股份数量	持有无限售条件的股份数量	质押或冻结情况	
							股份状态	数量
中国远大集团有限责任公司	境内非国有法人	41.77%	730,938,157	0	0	730,938,157	质押	259,114,000
杭州华东医药集团有限公司	国有法人	15.92%	278,620,000	-9,380,000	0	278,620,000		
香港中央结算有限公司	境外法人	2.19%	38,299,615	1,512,895	0	38,299,615		
中国证券金融股份有限公司	境内非国有法人	1.27%	22,186,818	0	0	22,186,818		
全国社保基金一零六组合	其他	0.95%	16,550,361	-6,791,152	0	16,550,361		
全国社保基金六零二组合	其他	0.45%	7,926,311	7,926,311	0	7,926,311		
基本养老保险基金一五零四一组合	其他	0.44%	7,623,568	2,505,480	0	7,623,568		
全国社保基金五零三组合	其他	0.40%	6,999,773	6,999,773	0	6,999,773		
基本养老保险基金八零七组合	其他	0.29%	5,133,343	-217,170	0	5,133,343		
中国银行股份有限公司-嘉实 3 年封闭运作战略配售灵活配置混合型证券投资基金(LOF)	其他	0.24%	4,266,168	4,266,168	0	4,266,168		
战略投资者或一般法人因配售	不适用							

新股成为前 10 名股东的情况 (如有) (参见注 3)			
上述股东关联关系或一致行动的说明	公司未知上述股东之间是否存在关联关系或属于一致行动人。		
上述股东涉及委托/受托表决权、放弃表决权情况的说明	不适用		
前 10 名无限售条件股东持股情况			
股东名称	报告期末持有无限售条件股份数量	股份种类	
		股份种类	数量
中国远大集团有限责任公司	730,938,157	人民币普通股	730,938,157
杭州华东医药集团有限公司	278,620,000	人民币普通股	278,620,000
香港中央结算有限公司	38,299,615	人民币普通股	38,299,615
中国证券金融股份有限公司	22,186,818	人民币普通股	22,186,818
全国社保基金一零六组合	16,550,361	人民币普通股	16,550,361
全国社保基金六零二组合	7,926,311	人民币普通股	7,926,311
基本养老保险基金一五零四一组合	7,623,568	人民币普通股	7,623,568
全国社保基金五零三组合	6,999,773	人民币普通股	6,999,773
基本养老保险基金八零七组合	5,133,343	人民币普通股	5,133,343
中国银行股份有限公司-嘉实 3 年封闭运作战略配售灵活配置混合型证券投资基金(LOF)	4,266,168	人民币普通股	4,266,168
前 10 名无限售流通股股东之间,以及前 10 名无限售流通股股东和前 10 名股东之间关联关系或一致行动的说明	公司未知上述股东之间是否存在关联关系或属于一致行动人。		
前 10 名普通股股东参与融资融券业务情况说明(如有)(参见注 4)	公司第二大股东杭州华东医药集团有限公司持有本公司股份 288,000,000 股, 占公司总股本 16.46%, 截至本报告期末, 其中 9,380,000 股在中国证券金融股份有限公司办理了转融通证券出借业务。		

公司前 10 名普通股股东、前 10 名无限售条件普通股股东在报告期内是否进行约定购回交易

是 否

公司前 10 名普通股股东、前 10 名无限售条件普通股股东在报告期内未进行约定购回交易。

2、公司控股股东情况

控股股东性质：自然人控股

控股股东类型：法人

控股股东名称	法定代表人/单位负责人	成立日期	组织机构代码	主要经营业务
中国远大集团有限责任公司	胡凯军	1993 年 10 月 27 日	91110000101690952K	投资管理
控股股东报告期内控股和参股的其他境内外上市公司的股权情况	中国远大集团有限责任公司控股的其他 2 家上市公司为：远大产业控股股份有限公司及远大医药健康控股有限公司。			

控股股东报告期内变更

适用 不适用

公司报告期控股股东未发生变更。

3、公司实际控制人及其一致行动人

实际控制人性质：境内自然人

实际控制人类型：自然人

实际控制人姓名	与实际控制人关系	国籍	是否取得其他国家或地区居留权
胡凯军	本人	中国	是
主要职业及职务	中国远大集团有限责任公司董事长兼总经理；北京远大华创投资有限公司董事长兼总经理。		
过去 10 年曾控股的境内外上市公司情况	控股的 3 家上市公司为：华东医药股份有限公司、远大产业控股股份有限公司及远大医药健康控股有限公司。		

实际控制人报告期内变更

适用 不适用

公司报告期实际控制人未发生变更。

公司与实际控制人之间的产权及控制关系的方框图



实际控制人通过信托或其他资产管理方式控制公司

适用 不适用

4、其他持股在 10%以上的法人股东

适用 不适用

法人股东名称	法定代表人/单位负责人	成立日期	注册资本	主要经营业务或管理活动
杭州华东医药集团有限公司	金旭虎	1992 年 12 月 21 日	6000 万元	配制酒、袋装茶、阿胶制品生产加工(限分支机构凭证经营)市政府授权范围内的国有资产经营;实业投资;批发、零售:化工原料及产品(除化学危险品及易制毒化学品),包装材料,医药中间体(除化学危险品及易制毒化学品);其他无需报经审批的一切合法项目

5、控股股东、实际控制人、重组方及其他承诺主体股份限制减持情况

适用 不适用

第七节 优先股相关情况

适用 不适用

报告期公司不存在优先股。

第八节 可转换公司债券相关情况

适用 不适用

报告期公司不存在可转换公司债券。

第九节 董事、监事、高级管理人员和员工情况

一、董事、监事和高级管理人员持股变动

姓名	职务	任职状态	性别	年龄	任期起始日期	任期终止日期	期初持股数 (股)	本期增持股数 (股)	本期减持股数 (股)	其他增减变动 (股)	期末持股数 (股)
吕梁	董事长	现任	男	47	2019年 06月 06日	2022年 06月 05日	0	0	0	0	0
李邦良	名誉董事长	现任	男	75	2019年 06月 06日	2022年 06月 05日	0	0	0	0	0
李阅东	董事、 总经理	现任	男	49	2019年 06月 06日	2022年 06月 05日	0	0	0	0	0
牛战旗	董事	现任	男	54	2016年 06月 03日	2022年 06月 05日	0	0	0	0	0
亢伟	董事	现任	女	53	2016年 12月 05日	2022年 06月 05日	0	0	0	0	0
金旭虎	董事	现任	男	58	2019年 06月 06日	2022年 06月 05日	0	0	0	0	0
朱亮	董事	现任	男	44	2019年 06月 06日	2022年 06月 05日	0	0	0	0	0
钟晓明	独立董事	现任	男	59	2016年 01月 06日	2022年 06月 05日	0	0	0	0	0
杨岚	独立董事	现任	女	52	2017年 04月 27日	2022年 06月 05日	0	0	0	0	0
杨俊	独立董事	现任	女	49	2019年 06月 06日	2022年 06月 05日	0	0	0	0	0
白新华	监事	现任	女	55	1998年	2022年	0	0	0	0	0

					01月 20日	06月 05日						
刘程炜	监事	现任	男	48	2016年 01月 06日	2022年 06月 05日	0	0	0	0	0	0
秦云	监事	现任	女	51	2006年 05月 19日	2022年 06月 05日	0	0	0	0	0	0
胡宝珍	监事	现任	女	48	2019年 06月 06日	2022年 06月 05日	0	0	0	0	0	0
何汝奋	监事	现任	女	53	2019年 06月 06日	2022年 06月 05日	33,660	0	0	0	0	33,660
徐志峰	监事	现任	男	46	2019年 06月 06日	2022年 06月 05日	0	0	0	0	0	0
周顺华	副总经理	现任	男	61	2009年 06月 30日	2022年 06月 05日	0	0	0	0	0	0
吴晖	副总经理	现任	男	52	2019年 06月 06日	2022年 06月 05日	0	0	0	0	0	0
朱励	副总经理	现任	女	46	2020年 10月 12日	2022年 06月 05日	30,000	0	0	0	0	30,000
陈波	董事会 秘书	现任	男	49	2009年 06月 30日	2022年 06月 05日	0	0	0	0	0	0
邱仁波	财务负 责人	现任	男	39	2019年 11月28 日	2022年 06月 05日	0	0	0	0	0	0
合计	--	--	--	--	--	--	63,660	0	0	0	0	63,660

二、公司董事、监事、高级管理人员变动情况

√ 适用 □ 不适用

姓名	担任的职务	类型	日期	原因
朱励	副总经理	聘任	2020年10月 12日	董事会聘任

三、任职情况

公司现任董事、监事、高级管理人员专业背景、主要工作经历以及目前在公司的主要职责

(1) 董事简历

董事长——吕梁先生：1974年出生，硕士研究生。1997年7月至2001年7月，任远大资产管理有限公司项目经理；2001年7月至2010年3月，就职于常熟雷允上制药有限公司，历任副总经理、总经理；2010年4月至2016年1月担任本公司董事、副总经理；2016年1月6日至2019年6月5日任公司董事、总经理。2019年6月6日至今任公司董事长。

董事、总经理——李阅东先生：1972年出生，硕士研究生。历任浙江医药供销公司、浙江英特药业有限公司业务员、科长、爱邦保健品公司总经理，杭州朱养心药业有限公司副总经理、总经理、杭州华东医药集团有限公司副总经理。2014年4月至今担任本公司董事，2016年8月17日至2019年6月5日担任本公司副总经理。2019年6月6日至今担任公司董事、总经理。

董事——牛战旗先生：1967年出生，药剂学博士研究生学历。历任承德市技术监督局技术研究员、河北制药集团研究所副所长、石药集团技术开发部经理、石药集团欧意药业医学部经理、石药集团恩必普药业副总经理、石药集团高级研发总监；2013年3月至2016年6月，任中国远大集团有限责任公司医药集团管理总部副总裁兼研发管理部总经理；2016年6月至2018年11月任中国远大集团有限责任公司医药集团管理总部执行总裁；2018年11月至今任中国远大集团有限责任公司医药集团管理总部总裁。2016年6月至今担任本公司董事。

董事——亢伟女士：1968年出生，硕士研究生。历任中国远大集团财务管理本部贸易处经理、资金处经理、财务管理经理；黑龙江远大购物中心财务总监、副总经理；现任中国远大集团财务总监。2016年12月至今担任本公司董事。

董事——金旭虎先生：1963年出生，大学本科。历任杭州华东医药集团有限公司董事长、总经理。2019年1月至今任杭州市国有资本投资运营有限公司党委书记、董事长兼杭州华东医药集团有限公司执行董事、经理。2019年6月至今担任本公司董事。

董事——朱亮先生：1977年出生，大学本科。历任杭州华东医药集团有限公司工会主管，杭州华东医药集团有限公司工会副主席，杭州华东医药集团有限公司、华东医药股份有限公司工会主席，2017年4月至2019年6月担任本公司监事。2019年6月至今担任本公司董事。

独立董事——钟晓明先生：1962年出生，硕士研究生。1985年至今，就职于浙江中医药大学，任新药办副主任、教授、硕士生、博士生导师。2013年至今，浙江大学首席科学家。2016年1月至今担任本公司独立董事。

独立董事——杨岚女士：1969年出生，硕士研究生。历任于贵阳市审计局、珠海立信会计师事务所、上海立信长江会计师事务所珠海分所、广东立信长江会计师事务所，天健会计师事务所广东分所高级经理、广州证券创新投资公司投资总监、广东普金星华税务师事务所有限公司副所长、广东立信嘉州会计师事务所副所长。2017年4月27日至今担任本公司独立董事。

独立董事——杨俊女士：1972年出生，本科学历，加拿大国籍。历任加拿大安大略省自由基金组织财务总监、上海安越企业管理咨询公司首席知识官及讲师合伙人、读客文化股份有限公司首席财务官，2018年6月至今，任上海越乘信息科技有限公司创始合伙人、首席顾问。2019年6月至今担任本公司独立董事。

(2) 监事简介

监事会召集人——白新华女士：1966年出生，硕士研究生。历任北京市审计局助理审计师，中国远大集团财务管理本部会计经理、监审部审计经理，现任中国远大集团财务管理总部副总经理。2003年至今担任本公司监事；

监事——秦云女士：1970年出生，大学本科学历。曾任北京首钢总医院内科主治医师、天津武田药品有限公司北京办事处医药代表、美国礼来亚洲公司北京办事处高级医药代表、中国医药外贸总公司销售分公司产品部主管；2002年就职于中国远大集团。历任医药事业部项目经理、医药集团管理总部运营部业务总监，现任中国远大集团招标采购管理中心业务总监。2006年至今担任公司监事。

监事——刘程炜先生：1973年出生，硕士研究生。历任通用电气医疗系统中国公司金融服务经理、财务总监，通用电气医疗公司亚洲区心电监护财务经理。2001年加入中国远大集团，历任监审总监、投资经营总部副总经理，医药事业部副总经理、总经理、中国远大集团人寿健康保险公司筹备组组长。2016年8月至2018年9月担任远大医药（中国）有限公司副总经理。2018年9月至今任中国远大集团助理总裁。2003年至2016年1月担任本公司董事；2016年1月至今任公司监事。

监事——胡宝珍女士：1973年出生，本科学历。2009年3月至2019年3月任杭州市国资委财务总监、外派专职监事；2019年4月至今任杭州市国有资本投资运营有限公司风控法务部部长。胡宝珍女士曾于2012年6月至2014年4月间担任公司监事。2019

年6月至今担任公司监事。

职工监事——何汝奋女士：1968年出生，本科，高级会计师。1990年7月-1998年3月，历任杭州中美华东制药有限公司财务部经理助理；1998年4月-1998年12月，任公司财务部经理；1999年1月至2010年6月，任公司财务负责人；2010年7月至今，任公司商业副总经理。2019年6月至今担任本公司职工监事。

职工监事——徐志锋先生：1975年出生，本科学历，经济师。1997年8月至2011年7月，历任杭州中美华东制药有限公司企管办专员、总经办主任助理；2011年8月2018年1月，任公司风险管理与审计部经理；2018年2月至今，任公司风险管理与审计部总监。2019年6月至今担任本公司职工监事。

(3) 高级管理人员简历

副总经理——周顺华先生：1960年出生，硕士学历，经济师。1978年12月任职于公司，历任公司宣传干事、经营部经理、上海办事处主任、上海大区经理、杭州中美华东制药有限公司副总经理；2009年至今，担任公司副总经理。

副总经理——吴晖先生：1969年4月出生，硕士学历，教授级高工。1991年7月任职于公司，历任杭州中美华东制药有限公司技术员、车间主任、总工程师；2015年至今，担任杭州中美华东制药有限公司副总经理；2019年6月至今任公司副总经理。

副总经理——朱励女士：1975年出生，硕士研究生，会计师。1997年8月至今任职于华东医药商业公司，历任中成药品分公司会计员、副经理、经理，中西药采购管理部副总监、总监。2019年9月至2020年9月，任华东医药商业公司副总经理（主持工作），2020年10月起任公司副总经理（分管商业），同时兼任华东医药商业公司总经理。

董事会秘书——陈波先生：1972年出生，硕士研究生，经济师。2002年加入公司，历任公司融资部投资专员，融资部副经理，投融资部经理。从2009年6月至今任公司董事会秘书。

财务负责人——邱仁波先生：1982年出生，硕士研究生。2004年8月至2010年7月，历任本公司财务管理本部专员、制造分公司财务科科长；2010年8月至2015年4月，任杭州中美华东制药有限公司财务部经理；2015年5月至今任杭州中美华东制药有限公司财务总监。2019年12月至今任公司财务负责人。

在股东单位任职情况

适用 不适用

任职人员姓名	股东单位名称	在股东单位担任的职务	任期起始日期	任期终止日期	在股东单位是否领取报酬津贴
牛战旗	中国远大集团有限责任公司	医药集团管理总部总裁			是
亢伟	中国远大集团有限责任公司	财务总监			是
白新华	中国远大集团有限责任公司	财务管理总部副总经理			是
刘程炜	中国远大集团有限责任公司	助理总裁			是
秦云	中国远大集团有限责任公司	招标采购管理中心业务总监			是
金旭虎	杭州华东医药集团有限公司	执行董事、经理			否
在股东单位任职情况的说明					

在其他单位任职情况

适用 不适用

任职人员姓名	其他单位名称	在其他单位担任的职务	任期起始日期	任期终止日期	在其他单位是否领取报酬津贴
牛战旗	四川远大蜀阳药业有限责任公司等远大集团下属控股子公司	董事			否

亢伟	西部证券股份有限公司	监事			是
亢伟	雷允上药业集团有限公司等远大集团下属控股子公司	董事			否
白新华	远大产业控股股份有限公司等远大集团下属控股子公司	董事			否
秦云	云南雷允上理想药业有限公司	董事			否
刘程炜	四川远大蜀阳药业有限责任公司等远大集团下属控股子公司	董事			否
金旭虎	杭州市国有资本投资运营有限公司	董事长			是
金旭虎	杭州制氧机集团有限公司	执行董事			否

公司现任及报告期内离任董事、监事和高级管理人员近三年证券监管机构处罚的情况

适用 不适用

四、董事、监事、高级管理人员报酬情况

董事、监事、高级管理人员报酬的决策程序、确定依据、实际支付情况

公司第九届董事会独立董事的薪酬方案由董事会审议后提交股东大会审议决定，2020年公司独立董事津贴为8万元（税前），年底一次性支付；股东委派董事和监事津贴均为3万元（税前），年底一次性支付；其他在公司任职的董事、监事和高级管理人员按其岗位及职务，根据公司现行年度考核体系和薪酬制度领取薪酬。

公司报告期内董事、监事和高级管理人员报酬情况

单位：万元

姓名	职务	性别	年龄	任职状态	从公司获得的税前报酬总额	是否在公司关联方获取报酬
吕梁	董事长	男	47	现任	240	否
李阅东	董事、总经理	男	49	现任	150	否
牛战旗	董事	男	54	现任	3	是
亢伟	董事	女	53	现任	3	是
金旭虎	董事	男	58	现任	3	是
朱亮	董事	男	44	现任	65	否
钟晓明	独立董事	男	59	现任	8	否
杨岚	独立董事	女	52	现任	8	否
杨俊	独立董事	女	49	现任	8	否
白新华	监事	女	55	现任	3	是
秦云	监事	女	51	现任	3	是
刘程炜	监事	男	48	现任	3	是
胡宝珍	监事	女	48	现任	3	是
何汝奋	监事	女	53	现任	100	否

徐志锋	监事	男	46	现任	65	否
周顺华	副总经理	男	61	现任	130	否
吴晖	副总经理	男	52	现任	120	否
朱励	副总经理	女	46	现任	120	否
陈波	董事会秘书	男	49	现任	120	否
邱仁波	财务负责人	男	39	现任	120	否
合计	--	--	--	--	1275	--

公司董事、高级管理人员报告期内被授予的股权激励情况

适用 不适用

五、公司员工情况

1、员工数量、专业构成及教育程度

母公司在职员工的数量（人）	900
主要子公司在职员工的数量（人）	10,459
在职员工的数量合计（人）	11,359
当期领取薪酬员工总人数（人）	11,359
母公司及主要子公司需承担费用的离退休职工人数（人）	13
专业构成	
专业构成类别	专业构成人数（人）
生产人员	1039
销售人员	6367
技术人员	2022
财务人员	214
行政人员	1323
储运人员	394
合计	11,359
教育程度	
教育程度类别	数量（人）
研究生及以上	764
本科	4,695
大中专	5,004
中专以下	896
合计	11,359

注：（1）销售人员包括学术推广、零售推广、药学服务、商务、商业营销及医美业务拓展等人员。

(2) 技术人员包括直接从事研发人员以及其他研发辅助人员。

2、薪酬政策

围绕公司战略发展规划,努力创建具有华东特色的高质量的人才队伍,通过灵活多样的薪酬政策激发员工的创新和创造能力。

3、培训计划

为了满足公司持续发展与国际化战略要求,加速人才转型,进一步完善各类人才的培养与发展体系,公司学习发展部门在广泛征求公司中高层、员工培训需求的基础上,做了 2021 年相关培训计划。以“控成本,精项目,重实效,共资源”为工作指导思想,将各类人才培养项目分为四大类培养项目,包含成熟培训项目、新增业务培养项目、干部培养项目和体系建设项目。

对于成熟培训项目,遵循以 2025 年发展战略规划为目标,严控成本,做精项目,确保 2021 年度生产成本和各项费用“只准降低,不准提高”,主要包括生产、质量、营销等板块的业务力与领导力的提升项目。

对于新增业务项目,考虑到公司正处于战略转型和科研创新的关键时期,因此对于科研团队、管培生的培养显得较为紧迫,对于此类新增业务我们将提出更高的要求,更精准匹配业务部门的需求,重点开展研发人员盘点项目,研发 PM 培养项目,以及管理培训生项目。

干部培养将重点通过管理案例研讨、在岗发展培养、轮岗委派等内部培养形式,并结合一定外部行业先进管理理念,引导干部实现管理创新和观念创新,助力干部后备队伍打造。主要开展青年经理人培养项目。

在体系建设中,为了更好地打通各个公司的项目资源,将在全体公司层面整体考虑体系建设和各类培养项目的开展,不断完善内训师与导师队伍以及各类课程,统筹分子公司的需求,面向分子公司推送课程和师资,营造共享文化,助推集团化学习型组织构建;另外,计划由江东公司牵头整合学习资源做好工业子公司的生产、质量基层骨干人员的培养;也将向分子公司所有员工平台开放线上课程资源。

4、劳务外包情况

适用 不适用

第十节 公司治理

一、公司治理的基本状况

报告期内，公司严格按照《公司法》、《证券法》和《上市公司治理准则》、《深圳证券交易所股票上市规则》等证监会、深交所关于公司治理的规范性文件要求，从实现公司发展战略目标、维护全体股东利益出发，开展全面内控规范管理工作，加强制度建设，强化内部管理，规范信息披露，完善法人治理结构。公司治理与《公司法》和中国证监会相关规定的要求不存在差异。

公司按照中国证监会发布的上市公司治理的规范性文件，形成了合法合规且符合公司实际运行所需的制度体系。截至报告期末，公司治理的实际运作情况与证监会、深圳证券交易所上市公司治理规范性文件基本相符，不存在尚未解决的治理问题。

公司治理的实际状况与中国证监会发布的有关上市公司治理的规范性文件是否存在重大差异

是 否

公司治理的实际状况与中国证监会发布的有关上市公司治理的规范性文件不存在重大差异。

二、公司相对于控股股东在业务、人员、资产、机构、财务等方面的独立情况

报告期内，公司按照监管部门要求，不断强化法人治理结构，实施规范运作，公司与控股股东在人员、资产、财务、机构、业务方面实现了分开管理与独立运营。

分类	是否独立完整	情况说明
业务方面独立完整情况	是	公司主营医药产品的生产与经营，有自己独立的生产、销售系统，有独立、完整的业务，完全自主经营，业务活动完全独立于控股股东。公司与控股股东下属的子公司虽都经营医药业务，但药品是分类细化的产品，拥有不同的客户群，本公司与有关关联公司不存在同业竞争。
人员方面独立完整情况	是	公司在劳动、人事及工资管理方面完全独立，有独立的人力资源部和完善的人事管理制度。
资产方面独立完整情况	是	公司有独立的生产系统、辅助的生产系统和配套设施；拥有独立的采购和销售系统；拥有自主的工业产权、商标和非专利技术等无形资产。
机构方面独立完整情况	是	公司建立有功能健全、独立于控股股东的董事会、经营层及相应的管理机构，各职能部门依据公司经营层决策运作，不存在与控股股东的上下级关系，不受控股股东的影响。
财务方面独立完整情况	是	公司财务管理本部负责公司的财务会计和预算管理工作；并依据有关的法律法规的要求建立健全了财务、会计、预算管理制度，独立核算。

说明：公司与主要股东在业务、资产、机构、财务、人员等方面做到了分开，不存在同业竞争情形。公司不存在因部分改制、行业特性、国家政策或收购兼并等原因导致的同业竞争和关联交易问题。

三、同业竞争情况

适用 不适用

四、报告期内召开的年度股东大会和临时股东大会的有关情况

1、本报告期股东大会情况

会议届次	会议类型	投资者参与比例	召开日期	披露日期	披露索引
2019 年度股东大会	年度股东大会	59.61%	2020 年 06 月 05 日	2020 年 06 月 05 日	《中国证券报》、《证券时报》、《上海证券报》以及巨潮资讯网站（www.cninfo.com.cn）

2、表决权恢复的优先股股东请求召开临时股东大会

适用 不适用

五、报告期内独立董事履行职责的情况

1、独立董事出席董事会及股东大会的情况

独立董事出席董事会及股东大会的情况							
独立董事姓名	本报告期应参加董事会次数	现场出席董事会次数	以通讯方式参加董事会次数	委托出席董事会次数	缺席董事会次数	是否连续两次未亲自参加董事会会议	出席股东大会次数
钟晓明	8	1	7	0	0	否	1
杨岚	8	1	7	0	0	否	1
杨俊	8	1	7	0	0	否	1

2、独立董事对公司有关事项提出异议的情况

独立董事对公司有关事项是否提出异议

是 否

报告期内独立董事对公司有关事项未提出异议。

3、独立董事履行职责的其他说明

独立董事对公司有关建议是否被采纳

√ 是 □ 否

独立董事对公司有关建议被采纳或未被采纳的说明

不适用

六、董事会下设专门委员会在报告期内履行职责情况

1、战略发展委员会履职情况

报告期内，作为公司董事会战略委员会成员，结合国内经济形势和行业特点，对公司经营现状和发展前景进行了深入地分析，有效引导公司及时应对市场变化，为公司发展战略的实施提出了宝贵的意见和建议，保证了公司发展规划和战略决策的科学性，为公司的持续、稳健发展提供了战略层面的支持。

2、审计委员会履职情况

报告期内，作为公司董事会审计委员会成员，严格按照中国证监会、深圳证券交易所和本公司《董事会审计委员会议事规则》要求，本着勤勉尽责、实事求是的原则，对2020年度公司财务报告审计工作进行了全程跟踪审阅，年报审计工作期间，召开3次审计委员会例会，对公司审计计划及财务报表资料进行审阅并发表了审阅意见，并与年审会计师进行了充分沟通。在年报编制过程中，充分发挥专业知识和审计的独立性，与年审注册会计师进行多次沟通，督促审计工作进度，对年报的编制工作过程进行了有效的监督。

3、薪酬与考核委员会履职情况

报告期内，作为公司董事会薪酬与考核委员会成员，严格按照《董事会薪酬与考核委员会议事规则》要求，积极了解公司的薪酬体系。2020年薪酬与考核委员会召开会议 1 次，审议通过了《关于第九届董事会股东方委派董事和独立董事津贴的独立意见》，并同意提交董事会审议。

4、提名委员会履职情况

报告期内，公司董事会提名委员会严格按照《公司章程》、《董事会提名委员会议事规则》的相关要求，本着勤勉尽职的态度履行职责履行了提名委员会的工作职责。报告期内，提名委员会召开会议2次，审议通过了《关于公司董事会换届选举的议案》和《关于调整公司财务负责人的议案》，并同意提交董事会审议。

七、监事会工作情况

监事会在报告期内的监督活动中发现公司是否存在风险

□ 是 √ 否

监事会对报告期内的监督事项无异议。

八、高级管理人员的考评及激励情况

报告期内，公司对高级管理人员建立了市场化考评与激励机制，根据个人能力、政绩，并结合市场和行业薪酬水平，实行有竞争力的薪酬政策，为公司管理团队的稳定和人才引进搭建了良好的薪酬管理体系，为公司持续稳健发展奠定了基础。

九、内部控制情况

1、报告期内发现的内部控制重大缺陷的具体情况

是 否

2、内控自我评价报告

内部控制评价报告全文披露日期	2021 年 04 月 21 日	
内部控制评价报告全文披露索引	巨潮资讯网（www.cninfo.com.cn）	
纳入评价范围单位资产总额占公司合并财务报表资产总额的比例		95.00%
纳入评价范围单位营业收入占公司合并财务报表营业收入的比例		90.00%
缺陷认定标准		
类别	财务报告	非财务报告
定性标准	公司规定，涉及以下领域的内控缺陷至少应认定为“重要缺陷”：反舞弊程序和控制；对非常规或非系统性交易的内部控制；对照公认会计准则选择和应用会计政策的内部控制；对期末财务报告流程的内部控制。	公司规定，涉及以下领域的内控缺陷考虑认定为“重大缺陷”：严重违反法律法规；政策性原因外，企业连年亏损，持续经营受到挑战；重要业务缺乏制度控制或制度系统性失效；并购重组失败，新扩充下属单位经营难以为继；子公司缺乏内部控制建设，管理散乱；中高层管理人员纷纷离职，或关键岗位人员流失严重；媒体负面新闻频频曝光；内部控制评价的结果，特别是重大或重要缺陷未得到整改。
定量标准	利润总额潜在错报、资产总额潜在错报	对资产总额影响、重大负面影响
财务报告重大缺陷数量（个）		0
非财务报告重大缺陷数量（个）		0
财务报告重要缺陷数量（个）		0
非财务报告重要缺陷数量（个）		0

十、内部控制审计报告

适用 不适用

内部控制审计报告中的审议意见段
华东医药于 2020 年 12 月 31 日按照《企业内部控制基本规范》和相关规定在所有重大方面保持了有效的财务报告内部控制。

内控审计报告披露情况	披露
内部控制审计报告全文披露日期	2021 年 04 月 21 日
内部控制审计报告全文披露索引	巨潮资讯网（www.cninfo.com.cn）
内控审计报告意见类型	标准无保留意见
非财务报告是否存在重大缺陷	否

会计师事务所是否出具非标准意见的内部控制审计报告

是 否

会计师事务所出具的内部控制审计报告与董事会的自我评价报告意见是否一致

是 否

第十一节 公司债券相关情况

公司是否存在公开发行并在证券交易所上市，且在年度报告批准报出日未到期或到期未能全额兑付的公司债券
否

第十二节 财务报告

一、审计报告

审计意见类型	标准的无保留意见
审计报告签署日期	2021 年 04 月 19 日
审计机构名称	天健会计师事务所（特殊普通合伙）
审计报告文号	天健审（2021）3608 号
注册会计师姓名	王福康、徐平

审计报告正文

审 计 报 告

天健审（2021）3608号

华东医药股份有限公司全体股东：

一、审计意见

我们审计了华东医药股份有限公司（以下简称华东医药公司）财务报表，包括 2020 年 12 月 31 日的合并及母公司资产负债表，2020 年度的合并及母公司利润表、合并及母公司现金流量表、合并及母公司所有者权益变动表，以及相关财务报表附注。

我们认为，后附的财务报表在所有重大方面按照企业会计准则的规定编制，公允反映了华东医药公司 2020 年 12 月 31 日的合并及母公司财务状况，以及 2020 年度的合并及母公司经营成果和现金流量。

二、形成审计意见的基础

我们按照中国注册会计师审计准则的规定执行了审计工作。审计报告的“注册会计师对财务报表审计的责任”部分进一步阐述了我们在这些准则下的责任。按照中国注册会计师职业道德守则，我们独立于华东医药公司，并履行了职业道德方面的其他责任。我们相信，我们获取的审计证据是充分、适当的，为发表审计意见提供了基础。

三、关键审计事项

关键审计事项是我们根据职业判断，认为对本期财务报表审计最为重要的事项。这些事项的应对以对财务报表整体进行审计并形成审计意见为背景，我们不对这些事项单独发表意见。

（一）收入确认

1. 事项描述

相关信息披露详见财务报表附注三（二十四）及五（二）1。

华东医药公司的营业收入主要来自于药品的生产和销售，2020 年度华东医药公司营业收入金额为人民币 336.83 亿元。

华东医药公司药品销售业务属于在某一时点履行的履约义务，内销产品收入确认需满足以下条件：已根据合同约定将产品交付给购货方，且产品销售收入金额已确定，已经收回货款或取得了收款凭证且相关的经济利益很可能流入，产品相关的成本能够可靠地计量；外销产品收入确认需满足以下条件：已根据合同约定将产品报关，取得提单，且产品销售收入金额已确定，已经收回货款或取得了收款凭证且相关的经济利益很可能流入，产品相关的成本能够可靠地计量。

由于营业收入是华东医药公司关键业绩指标之一，可能存在华东医药公司管理层(以下简称管理层)通过不恰当的收入确认以达到特定目标或预期的固有风险。因此，我们将收入确认确定为关键审计事项。

2. 审计应对

针对收入确认，我们实施的审计程序主要包括：

(1) 了解与收入确认相关的关键内部控制，评价这些控制的设计，确定其是否得到执行，并测试相关内部控制的运行有效性；

(2) 检查销售合同，了解主要合同条款或条件，评价收入确认方法是否适当；

(3) 对营业收入及毛利率按月度、产品、地区等实施分析程序，识别是否存在重大或异常波动，并查明波动原因；

(4) 对于内销收入，以抽样方式检查与收入确认相关的支持性文件，包括销售合同、订单、销售发票、出库单、发货单、运输单及收款凭据等；对于出口收入，获取电子口岸信息并与账面记录核对，并以抽样方式检查销售合同、出口报关单、货运提单、销售发票等支持性文件；

(5) 结合应收账款函证，以抽样方式向主要客户函证本期销售额；

(6) 对资产负债表日前后确认的营业收入实施截止测试，评价营业收入是否在恰当期间确认；

(7) 获取资产负债表日后的销售退回记录，检查是否存在资产负债表日不满足收入确认条件的情况；

(8) 检查与营业收入相关的信息是否已在财务报表中作出恰当列报。

(二) 应收账款减值

1. 事项描述

相关信息披露详见财务报表附注三（十）及五（一）2。

截至 2020 年 12 月 31 日，华东医药公司应收账款账面余额为人民币 64.90 亿元，坏账准备为人民币 3.52 亿元，账面价值为人民币 61.38 亿元。

管理层根据各项应收账款的信用风险特征，以单项应收账款或应收账款组合为基础，按照相当于整个存续期内的预期信用损失金额计量其损失准备。对于以单项为基础计量预期信用损失的应收账款，管理层综合考虑有关过去事项、当前状况以及未来经济状况预测的合理且有依据的信息，估计预期收取的现金流量，据此确定应计提的坏账准备；对于以组合为基础计量预期信用损失的应收账款，管理层以账龄为依据划分组合，参照历史信用损失经验，并根据前瞻性估计予以调整，编制应收账款账龄与预期信用损失率对照表，据此确定应计提的坏账准备。

由于应收账款金额重大，且应收账款减值涉及重大管理层判断，我们将应收账款减值确定为关键审计事项。

2. 审计应对

针对应收账款减值，我们实施的审计程序主要包括：

(1) 了解与应收账款减值相关的关键内部控制，评价这些控制的设计，确定其是否得到执行，并测试相关内部控制的运行有效性；

(2) 复核以前年度已计提坏账准备的应收账款的后续实际核销或转回情况，评价管理层过往预测的准确性；

(3) 复核管理层对应收账款进行信用风险评估的相关考虑和客观证据，评价管理层是否

恰当识别各项应收账款的信用风险特征；

(4) 对于以单项为基础计量预期信用损失的应收账款，获取并检查管理层对预期收取现金流量的预测，评价在预测中使用的关键假设的合理性和数据的准确性，并与获取的外部证据进行核对；

(5) 对于以组合为基础计量预期信用损失的应收账款，评价管理层按信用风险特征划分组合的合理性；评价管理层根据历史信用损失经验及前瞻性估计确定的应收账款账龄与预期信用损失率对照表的合理性；测试管理层使用数据（包括应收账款账龄、历史损失率、迁徙率等）的准确性和完整性以及对坏账准备的计算是否准确；

(6) 检查应收账款的期后回款情况，评价管理层计提应收账款坏账准备的合理性；

(7) 检查与应收账款减值相关的信息是否已在财务报表中作出恰当列报。

(三) 商誉减值

1. 事项描述

相关信息披露详见财务报表附注三（五）、三（十九）及五（一）14。

截至 2020 年 12 月 31 日，华东医药公司商誉账面原值为人民币 14.72 亿元，减值准备为人民币 0.03 亿元，账面价值为人民币 14.69 亿元。

当与商誉相关的资产组或者资产组组合存在减值迹象时，以及每年年度终了，管理层对商誉进行减值测试。管理层将商誉结合与其相关的资产组或者资产组组合进行减值测试，相关资产组或者资产组组合的可收回金额按照预计未来现金流量现值计算确定。减值测试中采用的关键假设包括：详细预测期收入增长率、永续预测期增长率、毛利率、相关费用及折现率等。

由于商誉金额重大，且商誉减值测试涉及重大管理层判断，我们将商誉减值确定为关键审计事项。

2. 审计应对

针对商誉减值，我们实施的审计程序主要包括：

(1) 复核管理层以前年度对未来现金流量现值的预测和实际经营结果，评价管理层过往预测的准确性；

(2) 了解并评价管理层聘用的外部估值专家的胜任能力、专业素质和客观性；

(3) 评价管理层在减值测试中使用方法的合理性和一致性；

(4) 评价管理层在减值测试中采用的关键假设的合理性，复核相关假设是否与总体经济环境、行业状况、经营情况、历史经验、运营计划、经审批预算、会议纪要、管理层使用的与财务报表相关的其他假设等相符；

(5) 测试管理层在减值测试中使用数据的准确性、完整性和相关性，并复核减值测试中有关信息的内在一致性；

(6) 测试管理层对预计未来现金流量现值的计算是否准确；

(7) 基于管理层所使用的方法和假设，作出对未来现金流量现值的区间估计，并评价与管理层的区间估计是否存在重大差异；

(8) 检查与商誉减值相关的信息是否已在财务报表中作出恰当列报。

四、其他信息

管理层对其他信息负责。其他信息包括年度报告中涵盖的信息，但不包括财务报表和我们的审计报告。

我们对财务报表发表的审计意见不涵盖其他信息，我们也不对其他信息发表任何形式的鉴证结论。

结合我们对财务报表的审计，我们的责任是阅读其他信息，在此过程中，考虑其他信息是否与财务报表或我们在审计过程中了解到的情况存在重大不一致或者似乎存在重大错报。

基于我们已执行的工作，如果我们确定其他信息存在重大错报，我们应当报告该事实。在这方面，我们无任何事项需要报告。

五、管理层和治理层对财务报表的责任

管理层负责按照企业会计准则的规定编制财务报表，使其实现公允反映，并设计、执行和维护必要的内部控制，以使财务报表不存在由于舞弊或错误导致的重大错报。

在编制财务报表时，管理层负责评估华东医药公司的持续经营能力，披露与持续经营相关的事项（如适用），并运用持续经营假设，除非计划进行清算、终止运营或别无其他现实的选择。

华东医药公司治理层（以下简称治理层）负责监督华东医药公司的财务报告过程。

六、注册会计师对财务报表审计的责任

我们的目标是对财务报表整体是否不存在由于舞弊或错误导致的重大错报获取合理保证，并出具包含审计意见的审计报告。合理保证是高水平的保证，但并不能保证按照审计准则执行的审计在某一重大错报存在时总能发现。错报可能由于舞弊或错误导致，如果合理预期错报单独或汇总起来可能影响财务报表使用者依据财务报表作出的经济决策，则通常认为错报是重大的。

在按照审计准则执行审计工作的过程中，我们运用职业判断，并保持职业怀疑。同时，我们也执行以下工作：

(一) 识别和评估由于舞弊或错误导致的财务报表重大错报风险，设计和实施审计程序以应对这些风险，并获取充分、适当的审计证据，作为发表审计意见的基础。由于舞弊可能涉及串通、伪造、故意遗漏、虚假陈述或凌驾于内部控制之上，未能发现由于舞弊导致的重大错报的风险高于未能发现由于错误导致的重大错报的风险。

(二) 了解与审计相关的内部控制，以设计恰当的审计程序。

(三) 评价管理层选用会计政策的恰当性和作出会计估计及相关披露的合理性。

(四) 对管理层使用持续经营假设的恰当性得出结论。同时，根据获取的审计证据，就可能导致对华东医药公司持续经营能力产生重大疑虑的事项或情况是否存在重大不确定性得出结论。如果我们得出结论认为存在重大不确定性，审计准则要求我们在审计报告中提请报表使用者注意财务报表中的相关披露；如果披露不充分，我们应当发表非无保留意见。我们的结论基于截至审计报告日可获得的信息。然而，未来的事项或情况可能导致华东医药公司不能持续经营。

(五) 评价财务报表的总体列报、结构和内容，并评价财务报表是否公允反映相关交易和事项。

(六) 就华东医药公司中实体或业务活动的财务信息获取充分、适当的审计证据，以对财务报表发表审计意见。我们负责指导、监督和执行集团审计，并对审计意见承担全部责任。

我们与治理层就计划的审计范围、时间安排和重大审计发现等事项进行沟通，包括沟通我们在审计中识别出的值得关注的内部控制缺陷。

我们还就已遵守与独立性相关的职业道德要求向治理层提供声明，并与治理层沟通可能被合理认为影响我们独立性的所有关系和其他事项，以及相关的防范措施（如适用）。

从与治理层沟通过的事项中，我们确定哪些事项对本期财务报表审计最为重要，因而构成关键审计事项。我们在审计报告中描述这些事项，除非法律法规禁止公开披露这些事项，或在极少数情形下，如果合理预期在审计报告中沟通某事项造成的负面后果超过在公众利益方面产生的益处，我们确定不应在审计报告中沟通该事项。

天健会计师事务所（特殊普通合伙） 中国注册会计师：王福康
（项目合伙人）

中国 杭州 中国注册会计师：徐平

二〇二一年四月十九日

二、财务报表

财务附注中报表的单位为：元

1、合并资产负债表

编制单位：华东医药股份有限公司

2020 年 12 月 31 日

单位：元

项目	2020 年 12 月 31 日	2019 年 12 月 31 日
流动资产：		
货币资金	3,198,080,997.82	2,402,730,395.39
结算备付金		
拆出资金		
交易性金融资产		
衍生金融资产		
应收票据		
应收账款	6,137,675,568.82	6,092,305,184.47
应收款项融资	828,659,217.25	683,884,625.14
预付款项	250,916,482.07	363,246,612.94
应收保费		
应收分保账款		
应收分保合同准备金		
其他应收款	87,269,489.82	92,201,271.22
其中：应收利息		
应收股利	4,195,666.37	815,965.44
买入返售金融资产		
存货	4,067,635,254.80	4,038,975,496.93
合同资产		
持有待售资产		
一年内到期的非流动资产		
其他流动资产	85,654,691.58	62,526,471.96
流动资产合计	14,655,891,702.16	13,735,870,058.05
非流动资产：		
发放贷款和垫款		

债权投资		
其他债权投资		
长期应收款		
长期股权投资	850,072,053.02	222,595,018.54
其他权益工具投资	225,453,120.05	241,675,712.05
其他非流动金融资产		
投资性房地产	17,792,735.95	21,701,908.75
固定资产	2,420,366,582.92	2,175,216,842.65
在建工程	2,240,201,926.65	1,829,808,233.19
生产性生物资产		
油气资产		
使用权资产		
无形资产	1,463,242,463.99	1,454,900,160.45
开发支出		
商誉	1,469,617,262.10	1,469,617,262.10
长期待摊费用	8,811,339.43	12,289,677.31
递延所得税资产	137,829,774.40	116,157,614.47
其他非流动资产	712,069,194.08	184,141,659.07
非流动资产合计	9,545,456,452.59	7,728,104,088.58
资产总计	24,201,348,154.75	21,463,974,146.63
流动负债：		
短期借款	1,416,932,884.87	655,549,973.27
向中央银行借款		
拆入资金		
交易性金融负债		
衍生金融负债		
应付票据	554,336,058.71	613,374,356.61
应付账款	3,947,044,331.68	3,789,054,234.58
预收款项	951,926.56	254,888,911.30
合同负债	94,384,629.77	
卖出回购金融资产款		
吸收存款及同业存放		
代理买卖证券款		
代理承销证券款		

应付职工薪酬	152,106,819.91	132,584,982.71
应交税费	571,792,475.80	532,802,157.61
其他应付款	1,817,529,820.99	1,365,152,290.99
其中：应付利息		
应付股利	224,219.60	224,219.60
应付手续费及佣金		
应付分保账款		
持有待售负债		
一年内到期的非流动负债	67,813,886.68	1,053,231,727.73
其他流动负债	10,786,034.37	
流动负债合计	8,633,678,869.34	8,396,638,634.80
非流动负债：		
保险合同准备金		
长期借款	151,611,367.86	
应付债券		
其中：优先股		
永续债		
租赁负债		
长期应付款	26,812,354.90	48,080,030.00
长期应付职工薪酬		
预计负债	39,467,829.23	52,066,643.01
递延收益	81,628,032.54	60,960,255.68
递延所得税负债	88,738,187.41	39,604,343.27
其他非流动负债		
非流动负债合计	388,257,771.94	200,711,271.96
负债合计	9,021,936,641.28	8,597,349,906.76
所有者权益：		
股本	1,749,809,548.00	1,749,809,548.00
其他权益工具		
其中：优先股		
永续债		
资本公积	2,158,080,661.07	2,158,080,661.07
减：库存股		
其他综合收益	-2,191,069.45	22,792,488.80

专项储备		
盈余公积	861,680,578.42	710,359,967.51
一般风险准备		
未分配利润	9,852,441,590.56	7,668,434,642.62
归属于母公司所有者权益合计	14,619,821,308.60	12,309,477,308.00
少数股东权益	559,590,204.87	557,146,931.87
所有者权益合计	15,179,411,513.47	12,866,624,239.87
负债和所有者权益总计	24,201,348,154.75	21,463,974,146.63

法定代表人：吕梁

主管会计工作负责人：吕梁

会计机构负责人：邱仁波

2、母公司资产负债表

单位：元

项目	2020年12月31日	2019年12月31日
流动资产：		
货币资金	1,889,264,142.30	893,939,724.56
交易性金融资产		
衍生金融资产		
应收票据		
应收账款	3,287,882,027.51	3,601,796,850.84
应收款项融资	214,871,707.01	102,285,661.94
预付款项	121,268,106.62	183,776,687.98
其他应收款	798,152,353.96	857,127,207.17
其中：应收利息		
应收股利	3,363,380.00	
存货	1,845,977,070.46	1,726,815,773.41
合同资产		
持有待售资产		
一年内到期的非流动资产		
其他流动资产		4,529,331.87
流动资产合计	8,157,415,407.86	7,370,271,237.77
非流动资产：		
债权投资		
其他债权投资		
长期应收款		

长期股权投资	4,847,172,288.65	4,809,521,228.65
其他权益工具投资	94,312,742.49	92,108,957.26
其他非流动金融资产		
投资性房地产	8,125,576.54	8,591,809.18
固定资产	159,486,234.04	144,102,366.02
在建工程	342,161.41	15,728,406.26
生产性生物资产		
油气资产		
使用权资产		
无形资产	56,448,575.54	45,226,361.12
开发支出		
商誉		
长期待摊费用	645,902.07	975,689.14
递延所得税资产	45,918,388.57	48,849,165.52
其他非流动资产	96,882,664.08	8,076,419.28
非流动资产合计	5,309,334,533.39	5,173,180,402.43
资产总计	13,466,749,941.25	12,543,451,640.20
流动负债：		
短期借款	930,813,369.36	55,000,000.80
交易性金融负债		
衍生金融负债		
应付票据	180,042,270.63	81,036,745.94
应付账款	2,421,476,904.57	2,469,675,798.54
预收款项		52,914,932.34
合同负债	32,577,236.92	
应付职工薪酬	8,530,961.48	3,203,215.95
应交税费	154,676,067.87	32,881,935.68
其他应付款	518,390,330.44	638,551,969.04
其中：应付利息		
应付股利	224,219.60	224,219.60
持有待售负债		
一年内到期的非流动负债		1,028,002,952.88
其他流动负债	4,273,258.99	
流动负债合计	4,250,780,400.26	4,361,267,551.17

非流动负债：		
长期借款		
应付债券		
其中：优先股		
永续债		
租赁负债		
长期应付款		
长期应付职工薪酬		
预计负债		
递延收益	40,698,910.95	43,264,785.87
递延所得税负债	10,888,106.00	
其他非流动负债		
非流动负债合计	51,587,016.95	43,264,785.87
负债合计	4,302,367,417.21	4,404,532,337.04
所有者权益：		
股本	1,749,809,548.00	1,749,809,548.00
其他权益工具		
其中：优先股		
永续债		
资本公积	2,168,451,528.01	2,168,451,528.01
减：库存股		
其他综合收益	3,051,311.29	847,526.06
专项储备		
盈余公积	939,536,337.86	788,215,726.95
未分配利润	4,303,533,798.88	3,431,594,974.14
所有者权益合计	9,164,382,524.04	8,138,919,303.16
负债和所有者权益总计	13,466,749,941.25	12,543,451,640.20

3、合并利润表

单位：元

项目	2020 年度	2019 年度
一、营业总收入	33,683,058,759.75	35,445,698,216.15
其中：营业收入	33,683,058,759.75	35,445,698,216.15
利息收入		

已赚保费		
手续费及佣金收入		
二、营业总成本	30,666,230,281.53	32,236,584,319.28
其中：营业成本	22,550,481,690.73	24,086,722,961.73
利息支出		
手续费及佣金支出		
退保金		
赔付支出净额		
提取保险责任合同准备金净额		
保单红利支出		
分保费用		
税金及附加	185,461,334.65	181,986,722.36
销售费用	5,970,614,819.26	5,797,236,883.02
管理费用	998,746,330.35	1,095,227,423.65
研发费用	926,725,468.93	1,072,937,182.39
财务费用	34,200,637.61	2,473,146.13
其中：利息费用	68,639,542.18	107,193,977.78
利息收入	60,990,405.57	30,593,316.38
加：其他收益	191,999,829.91	113,635,429.90
投资收益（损失以“-”号填列）	-27,525,224.08	-15,006,715.14
其中：对联营企业和合营企业的投资收益	-10,825,814.85	11,058,408.16
以摊余成本计量的金融资产终止确认收益		
汇兑收益（损失以“-”号填列）		
净敞口套期收益（损失以“-”号填列）		
公允价值变动收益（损失以“-”号填列）		
信用减值损失（损失以“-”号填列）	-22,826,566.73	-28,581,461.03
资产减值损失（损失以“-”号填列）	-4,537,552.17	3,726,044.53

资产处置收益（损失以“-”号填列）	322,636,323.26	114,154,941.45
三、营业利润（亏损以“-”号填列）	3,476,575,288.41	3,397,042,136.58
加：营业外收入	12,497,148.79	118,292,148.72
减：营业外支出	35,681,896.22	45,068,060.85
四、利润总额（亏损总额以“-”号填列）	3,453,390,540.98	3,470,266,224.45
减：所得税费用	543,673,981.58	544,863,569.56
五、净利润（净亏损以“-”号填列）	2,909,716,559.40	2,925,402,654.89
（一）按经营持续性分类		
1.持续经营净利润（净亏损以“-”号填列）	2,909,716,559.40	2,925,402,654.89
2.终止经营净利润（净亏损以“-”号填列）		
（二）按所有权归属分类		
1.归属于母公司股东的净利润	2,819,861,203.63	2,813,118,702.11
2.少数股东损益	89,855,355.77	112,283,952.78
六、其他综合收益的税后净额	-19,570,529.59	45,218,643.39
归属母公司所有者的其他综合收益的税后净额	-19,570,529.59	45,218,643.39
（一）不能重分类进损益的其他综合收益	-7,557,508.15	22,649,380.85
1.重新计量设定受益计划变动额		
2.权益法下不能转损益的其他综合收益		
3.其他权益工具投资公允价值变动	-7,557,508.15	22,649,380.85
4.企业自身信用风险公允价值变动		
5.其他		
（二）将重分类进损益的其他综合收益	-12,013,021.44	22,569,262.54
1.权益法下可转损益的其他综合收益		
2.其他债权投资公允价值变动		

3.金融资产重分类计入其他综合收益的金额		
4.其他债权投资信用减值准备		
5.现金流量套期储备		
6.外币财务报表折算差额	-12,013,021.44	22,569,262.54
7.其他		
归属于少数股东的其他综合收益的税后净额		
七、综合收益总额	2,890,146,029.81	2,970,621,298.28
归属于母公司所有者的综合收益总额	2,800,290,674.04	2,858,337,345.50
归属于少数股东的综合收益总额	89,855,355.77	112,283,952.78
八、每股收益：		
（一）基本每股收益	1.6115	1.6077
（二）稀释每股收益	1.6115	1.6077

本期发生同一控制下企业合并的，被合并方在合并前实现的净利润为：0.00 元，上期被合并方实现的净利润为：0.00 元。

法定代表人：吕梁

主管会计工作负责人：吕梁

会计机构负责人：邱仁波

4、母公司利润表

单位：元

项目	2020 年度	2019 年度
一、营业收入	16,872,181,187.37	18,615,152,475.02
减：营业成本	15,944,922,632.47	17,632,559,302.99
税金及附加	22,247,894.47	18,316,448.01
销售费用	376,745,334.88	405,018,833.52
管理费用	149,533,857.93	144,525,622.55
研发费用		7,744,972.45
财务费用	16,997,550.09	61,561,281.10
其中：利息费用	55,351,840.15	74,457,880.50
利息收入	42,365,020.49	17,378,641.11
加：其他收益	12,869,243.56	6,736,329.43
投资收益（损失以“－”号填列）	1,230,298,386.30	884,134,498.88

其中：对联营企业和合营企业的投资收益		
以摊余成本计量的金融资产终止确认收益（损失以“-”号填列）		
净敞口套期收益（损失以“-”号填列）		
公允价值变动收益（损失以“-”号填列）		
信用减值损失（损失以“-”号填列）	20,604,531.85	-51,632,880.16
资产减值损失（损失以“-”号填列）		
资产处置收益（损失以“-”号填列）	-6,255.56	114,473,031.50
二、营业利润（亏损以“-”号填列）	1,625,499,823.68	1,299,136,994.05
加：营业外收入	1,052,923.08	1,634,235.90
减：营业外支出	8,012,091.67	1,291,907.34
三、利润总额（亏损总额以“-”号填列）	1,618,540,655.09	1,299,479,322.61
减：所得税费用	105,334,546.00	124,909,727.27
四、净利润（净亏损以“-”号填列）	1,513,206,109.09	1,174,569,595.34
（一）持续经营净利润（净亏损以“-”号填列）	1,513,206,109.09	1,174,569,595.34
（二）终止经营净利润（净亏损以“-”号填列）		
五、其他综合收益的税后净额	2,203,785.23	847,526.06
（一）不能重分类进损益的其他综合收益	2,203,785.23	847,526.06
1.重新计量设定受益计划变动额		
2.权益法下不能转损益的其他综合收益		
3.其他权益工具投资公允价值变动	2,203,785.23	847,526.06
4.企业自身信用风险公允价值变动		
5.其他		

(二) 将重分类进损益的其他综合收益		
1.权益法下可转损益的其他综合收益		
2.其他债权投资公允价值变动		
3.金融资产重分类计入其他综合收益的金额		
4.其他债权投资信用减值准备		
5.现金流量套期储备		
6.外币财务报表折算差额		
7.其他		
六、综合收益总额	1,515,409,894.32	1,175,417,121.40
七、每股收益：		
(一) 基本每股收益		
(二) 稀释每股收益		

5、合并现金流量表

单位：元

项目	2020 年度	2019 年度
一、经营活动产生的现金流量：		
销售商品、提供劳务收到的现金	36,213,324,706.96	37,765,481,069.45
客户存款和同业存放款项净增加额		
向中央银行借款净增加额		
向其他金融机构拆入资金净增加额		
收到原保险合同保费取得的现金		
收到再保业务现金净额		
保户储金及投资款净增加额		
收取利息、手续费及佣金的现金		

拆入资金净增加额		
回购业务资金净增加额		
代理买卖证券收到的现金净额		
收到的税费返还	21,366,495.17	36,489,238.81
收到其他与经营活动有关的现金	875,802,744.84	999,312,116.21
经营活动现金流入小计	37,110,493,946.97	38,801,282,424.47
购买商品、接受劳务支付的现金	23,428,048,137.78	26,049,853,576.88
客户贷款及垫款净增加额		
存放中央银行和同业款项净增加额		
支付原保险合同赔付款项的现金		
拆出资金净增加额		
支付利息、手续费及佣金的现金		
支付保单红利的现金		
支付给职工以及为职工支付的现金	2,292,509,541.65	2,290,705,739.73
支付的各项税费	2,186,582,342.29	2,151,909,142.04
支付其他与经营活动有关的现金	5,791,906,177.69	6,307,115,795.15
经营活动现金流出小计	33,699,046,199.41	36,799,584,253.80
经营活动产生的现金流量净额	3,411,447,747.56	2,001,698,170.67
二、投资活动产生的现金流量：		
收回投资收到的现金	1.00	
取得投资收益收到的现金	900,000.00	6,375,600.00
处置固定资产、无形资产和其他长期资产收回的现金净额	373,808,641.84	57,931,687.55
处置子公司及其他营业单位收到的现金净额		
收到其他与投资活动有关的现金	10,970,083.85	10,330,000.00
投资活动现金流入小计	385,678,726.69	74,637,287.55
购建固定资产、无形资产和其他长期资产支付的现金	1,472,983,747.79	1,353,444,334.16

投资支付的现金	638,463,000.00	256,944,900.00
质押贷款净增加额		
取得子公司及其他营业单位支付的现金净额		11,199,793.01
支付其他与投资活动有关的现金	12,869,402.84	35,656,157.15
投资活动现金流出小计	2,124,316,150.63	1,657,245,184.32
投资活动产生的现金流量净额	-1,738,637,423.94	-1,582,607,896.77
三、筹资活动产生的现金流量：		
吸收投资收到的现金		9,800,000.00
其中：子公司吸收少数股东投资收到的现金		9,800,000.00
取得借款收到的现金	2,194,671,377.21	1,908,287,327.51
收到其他与筹资活动有关的现金	16,376,100.00	4,450,000.00
筹资活动现金流入小计	2,211,047,477.21	1,922,537,327.51
偿还债务支付的现金	2,258,202,628.26	1,880,308,079.71
分配股利、利润或偿付利息支付的现金	655,696,970.33	621,755,092.32
其中：子公司支付给少数股东的股利、利润	89,969,437.98	51,128,000.00
支付其他与筹资活动有关的现金	22,877,889.85	29,071,651.48
筹资活动现金流出小计	2,936,777,488.44	2,531,134,823.51
筹资活动产生的现金流量净额	-725,730,011.23	-608,597,496.00
四、汇率变动对现金及现金等价物的影响	-21,444,785.63	22,569,262.54
五、现金及现金等价物净增加额	925,635,526.76	-166,937,959.56
加：期初现金及现金等价物余额	2,231,771,546.50	2,398,709,506.06
六、期末现金及现金等价物余额	3,157,407,073.26	2,231,771,546.50

6、母公司现金流量表

单位：元

项目	2020 年度	2019 年度
一、经营活动产生的现金流量：		

销售商品、提供劳务收到的现金	18,468,734,907.54	19,888,765,400.12
收到的税费返还	62.38	
收到其他与经营活动有关的现金	75,204,158.10	72,672,145.56
经营活动现金流入小计	18,543,939,128.02	19,961,437,545.68
购买商品、接受劳务支付的现金	17,189,413,934.83	19,392,421,016.77
支付给职工以及为职工支付的现金	221,958,975.19	215,213,920.34
支付的各项税费	141,082,140.82	304,160,143.98
支付其他与经营活动有关的现金	305,941,397.18	293,133,338.39
经营活动现金流出小计	17,858,396,448.02	20,204,928,419.48
经营活动产生的现金流量净额	685,542,680.00	-243,490,873.80
二、投资活动产生的现金流量：		
收回投资收到的现金	4,277,665.48	
取得投资收益收到的现金	252,569,238.79	854,192,000.00
处置固定资产、无形资产和其他长期资产收回的现金净额	51,043.55	56,648,621.75
处置子公司及其他营业单位收到的现金净额		
收到其他与投资活动有关的现金	1,008,662,454.55	719,862,834.59
投资活动现金流入小计	1,265,560,402.37	1,630,703,456.34
购建固定资产、无形资产和其他长期资产支付的现金	117,614,594.72	76,886,709.15
投资支付的现金	45,563,072.00	292,607,400.00
取得子公司及其他营业单位支付的现金净额		45,000,000.00
支付其他与投资活动有关的现金	883,840,800.00	1,025,893,964.54
投资活动现金流出小计	1,047,018,466.72	1,440,388,073.69
投资活动产生的现金流量净额	218,541,935.65	190,315,382.65
三、筹资活动产生的现金流量：		
吸收投资收到的现金		
取得借款收到的现金	1,290,651,754.99	804,466,686.17

收到其他与筹资活动有关的现金	8,284,000,000.00	352,692,483.11
筹资活动现金流入小计	9,574,651,754.99	1,157,159,169.28
偿还债务支付的现金	1,415,656,441.26	769,466,685.37
分配股利、利润或偿付利息支付的现金	555,848,349.12	536,573,346.34
支付其他与筹资活动有关的现金	7,511,907,162.52	288,574,038.04
筹资活动现金流出小计	9,483,411,952.90	1,594,614,069.75
筹资活动产生的现金流量净额	91,239,802.09	-437,454,900.47
四、汇率变动对现金及现金等价物的影响		
五、现金及现金等价物净增加额	995,324,417.74	-490,630,391.62
加：期初现金及现金等价物余额	893,929,724.56	1,384,560,116.18
六、期末现金及现金等价物余额	1,889,254,142.30	893,929,724.56

7、合并所有者权益变动表

本期金额

单位：元

项目	2020 年度														
	归属于母公司所有者权益													少数 股东 权益	所有 者权 益合 计
	股 本	其他权益工具			资 本 公 积	减： 库 存 股	其 他 综 合 收 益	专 项 储 备	盈 余 公 积	一 般 风 险 准 备	未 分 配 利 润	其 他	小 计		
	优 先 股	永 续 债	其 他												
一、上年期末 余额	1,749,809,548.00				2,158,080,661.07		22,792,488.80		710,359,967.51		7,668,434,642.62		12,309,477,308.00	557,146,931.87	12,866,242,398.77
加：会计 政策变更															
前 期差错更正															
同 一控制下企															

业合并															
其他															
二、本年期初余额	1,749,809,548.00				2,158,080,661.07		22,792,488.80		710,359,967.51		7,668,434,642.62		12,309,477,308.00	557,146,931.87	12,866,624,239.87
三、本期增减变动金额(减少以“－”号填列)							-24,983,558.25		151,320,610.91		2,184,006,947.94		2,310,344,000.60	2,443,273.00	2,312,787,273.60
(一) 综合收益总额							-19,570,529.59				2,819,861,203.63		2,800,290,674.04	89,855.77	2,890,146,029.81
(二) 所有者投入和减少资本														4,900,000.00	4,900,000.00
1. 所有者投入的普通股														4,900,000.00	4,900,000.00
2. 其他权益工具持有者投入资本															
3. 股份支付计入所有者权益的金额															
4. 其他															
(三) 利润分配									151,320,610.91		-641,267,284.35		-489,946,673.44	-89,969,437.98	-579,916,111.42
1. 提取盈余公积									151,320,610.91		-151,320,610.91				
2. 提取一般风险准备															

3. 对所有者 (或股东)的 分配											-489,946,673.44		-489,946,673.44	-89,969,437.98	-579,916,111.42
4. 其他															
(四)所有者 权益内部结 转							-5,413,028.66				5,413,028.66				
1. 资本公积 转增资本(或 股本)															
2. 盈余公积 转增资本(或 股本)															
3. 盈余公积 弥补亏损															
4. 设定受益 计划变动额 结转留存收 益															
5. 其他综合 收益结转留 存收益							-5,413,028.66				5,413,028.66				
6. 其他															
(五)专项储 备															
1. 本期提取															
2. 本期使用															
(六)其他														-2,342,644.9	-2,342,644.9
四、本期期末 余额	1,749,809,548.00			2,158,080,661.07		-2,191,069.45		861,680,578.42		9,852,441,590.56			14,619,821,308.60	559,590,204.87	15,179,411,513.47

上期金额

单位：元

项目	2019 年年度															
	归属于母公司所有者权益												少数 股东 权益	所有 者权 益合 计		
	股 本	其他权益工具			资本 公积	减： 库存 股	其他 综合 收益	专项 储备	盈余 公积	一般 风险 准备	未分 配利 润	其他			小 计	
优 先 股		永 续 债	其 他													
一、上年期末 余额	1,458,174.62				2,455,526.99			-22,426,154.59			592,903,007.98		5,453,970.52	9,938,148.99	487,379,570.98	10,425,528,567.51
加：会计 政策变更																
前期 差错更正																
同一 控制下 企业合并																
其他																
二、本年期 初余额	1,458,174.62				2,455,526.99			-22,426,154.59			592,903,007.98		5,453,970.52	9,938,148.99	487,379,570.98	10,425,528,567.51
三、本期增 减变动金 额(减少 以“一” 号填列)	291.63				-297,446,332.11			45,218,643.39			117,456,959.53		2,214,464.11	2,371,328.31	69,767,360.89	2,441,095,672.36
(一)综合 收益总额								45,218,643.39					2,813,118.70	2,857,345.50	112,283,952.78	2,970,621,298.28
(二)所有 者投入 和减少															9,800,000.	9,800,000.

资本														00	00
1. 所有者投入的普通股														9,800,000.00	9,800,000.00
2. 其他权益工具持有者投入资本															
3. 股份支付计入所有者权益的金额															
4. 其他															
(三)利润分配								117,456,959.53		-598,654,585.45			-481,197,625.92	-51,128,000.00	-532,325,625.92
1. 提取盈余公积								117,456,959.53		-117,456,959.53					
2. 提取一般风险准备															
3. 对所有者(或股东)的分配										-481,197,625.92			-481,197,625.92	-51,128,000.00	-532,325,625.92
4. 其他															
(四)所有者权益内部结转	291,634,924.00														
1. 资本公积转增资本(或股本)	291,634,924.00														
2. 盈余公积转增资本(或股本)															
3. 盈余公积															

弥补亏损															
4. 设定受益计划变动额结转留存收益															
5. 其他综合收益结转留存收益															
6. 其他															
(五)专项储备															
1. 本期提取															
2. 本期使用															
(六) 其他					-5,811,408.11							-5,811,408.11	-1,188,591.89	-7,000,000.00	
四、本期期末余额	1,749,809,548.00				2,158,080,661.07	22,792,488.80	710,359,967.51		7,668,434,642.62		12,309,477,308.00	557,146,931.87	12,866,624,239.87		

8、母公司所有者权益变动表

本期金额

单位：元

项目	2020 年度											
	股本	其他权益工具			资本公积	减：库存股	其他综合收益	专项储备	盈余公积	未分配利润	其他	所有者权益合计
		优先股	永续债	其他								
一、上年期末余额	1,749,809,548.00				2,168,451,528.01		847,526.06		788,215,726.95	3,431,594,974.14		8,138,919,303.16
加：会计政策变更												
前期差错更正												

其他												
二、本年期初余额	1,749,809,548.00				2,168,451,528.01		847,526.06		788,215,726.95	3,431,594.974.14		8,138,919,303.16
三、本期增减变动金额（减少以“－”号填列）							2,203,785.23		151,320,610.91	871,938,824.74		1,025,463,220.88
（一）综合收益总额							2,203,785.23			1,513,206,109.09		1,515,409,894.32
（二）所有者投入和减少资本												
1. 所有者投入的普通股												
2. 其他权益工具持有者投入资本												
3. 股份支付计入所有者权益的金额												
4. 其他												
（三）利润分配									151,320,610.91	-641,267,284.35		-489,946,673.44
1. 提取盈余公积									151,320,610.91	-151,320,610.91		
2. 对所有者（或股东）的分配										-489,946,673.44		-489,946,673.44
3. 其他												
（四）所有者权益内部结转												

1. 资本公积转增资本（或股本）												
2. 盈余公积转增资本（或股本）												
3. 盈余公积弥补亏损												
4. 设定受益计划变动额结转留存收益												
5. 其他综合收益结转留存收益												
6. 其他												
（五）专项储备												
1. 本期提取												
2. 本期使用												
（六）其他												
四、本期期末余额	1,749,809,548.00				2,168,451,528.01		3,051,311.29		939,536,337.86	4,303.53	3,798.88	9,164,382,524.04

上期金额

单位：元

项目	2019 年年度											
	股本	其他权益工具			资本公积	减：库存股	其他综合收益	专项储备	盈余公积	未分配利润	其他	所有者权益合计
		优先股	永续债	其他								
一、上年期末余额	1,458,174,624.00				2,460,086,452.01				670,758,767.42	2,855,679,964.25		7,444,699,807.68
加：会计政策变更												
前期差错更正												

其他												
二、本年期初余额	1,458,174.62 4.00				2,460,086.45 2.01				670,758.76 7.42	2,855,679.964 .25		7,444,699,807.68
三、本期增减变动金额(减少以“一”号填列)	291,634.924 00				-291,634.92 4.00		847,526.06		117,456.95 9.53	575,915,009.8 9		694,219,495.48
(一)综合收益总额							847,526.06			1,174,569,595. 34		1,175,417,121.40
(二)所有者投入和减少资本												
1. 所有者投入的普通股												
2. 其他权益工具持有者投入资本												
3. 股份支付计入所有者权益的金额												
4. 其他												
(三)利润分配									117,456.95 9.53	-598,654,585.4 5		-481,197,625.92
1. 提取盈余公积									117,456.95 9.53	-117,456,959.5 3		
2. 对所有者(或股东)的分配										-481,197,625.9 2		-481,197,625.92
3. 其他												
(四)所有者权益内部结转	291,634.924 00				-291,634.92 4.00							
1. 资本公积	291,				-291,6							

转增资本(或股本)	634,924.00				34,924.00							
2. 盈余公积转增资本(或股本)												
3. 盈余公积弥补亏损												
4. 设定受益计划变动额结转留存收益												
5. 其他综合收益结转留存收益												
6. 其他												
(五)专项储备												
1. 本期提取												
2. 本期使用												
(六)其他												
四、本期期末余额	1,749,809,548.00				2,168,451,528.01		847,526.06		788,215,726.95	3,431,594,974.14		8,138,919,303.16

三、公司基本情况

华东医药股份有限公司（以下简称公司或本公司）前身为杭州医药站股份有限公司，系于1993年3月成立的定向募集公司，于1993年3月31日在浙江省工商行政管理局登记注册，总部位于浙江省杭州市，公司现持有统一社会信用代码为91330000143083157E的营业执照，注册资本1,749,809,548.00元，股份总数1,749,809,548股（每股面值1元）。截至2020年12月31日，有限售条件的流通股份：A股47,745股；无限售条件的流通股份：A股1,749,761,803股。公司股票已于2000年1月27日在深圳证券交易所挂牌交易。

本公司属医药行业。主要经营活动为药品的研发、生产和销售。

本财务报表业经2021年4月19日公司九届十次董事会批准对外报出。

本公司将杭州中美华东制药有限公司、华东宁波医药有限公司、华东医药温州有限公司、杭州华东中药饮片有限公司等73家公司纳入本期合并财务报表范围，情况详见本财务报表附注六和七之说明。

四、财务报表的编制基础

1、编制基础

本公司财务报表以持续经营为编制基础。

2、持续经营

本公司不存在导致对报告期末起12个月内的持续经营能力产生重大疑虑的事项或情况。

五、重要会计政策及会计估计

具体会计政策和会计估计提示：

本公司根据实际生产经营特点针对金融工具减值、固定资产折旧、无形资产摊销、收入确认等交易或事项制定了具体会计政策和会计估计。

1、遵循企业会计准则的声明

本公司所编制的财务报表符合企业会计准则的要求，真实、完整地反映了公司的财务状况、经营成果和现金流量等有关信息。

2、会计期间

会计年度自公历1月1日起至12月31日止。

3、营业周期

公司经营业务的营业周期较短，以12个月作为资产和负债的流动性划分标准。

4、记账本位币

采用人民币为记账本位币。境外子公司视经营所在地采用英镑、欧元、美元、巴西雷亚尔、墨西哥元、韩元、印度卢比、瑞士法郎、新加坡元、瑞典克朗。

5、同一控制下和非同一控制下企业合并的会计处理方法

(1) 同一控制下企业合并的会计处理方法

公司在企业合并中取得的资产和负债，按照合并日被合并方在最终控制方合并财务报表中的账面价值计量。公司按照被合并方所有者权益在最终控制方合并财务报表中的账面价值份额与支付的合并对价账面价值或发行股份面值总额的差额，调整资本公积；资本公积不足冲减的，调整留存收益。

(2) 非同一控制下企业合并的会计处理方法

公司在购买日对合并成本大于合并中取得的被购买方可辨认净资产公允价值份额的差

额，确认为商誉；如果合并成本小于合并中取得的被购买方可辨认净资产公允价值份额，首先对取得的被购买方各项可辨认资产、负债及或有负债的公允价值以及合并成本的计量进行复核，经复核后合并成本仍小于合并中取得的被购买方可辨认净资产公允价值份额的，其差额计入当期损益。

6、合并财务报表的编制方法

母公司将其控制的所有子公司纳入合并财务报表的合并范围。合并财务报表以母公司及其子公司的财务报表为基础，根据其他有关资料，由母公司按照《企业会计准则第33号——合并财务报表》编制。

7、合营安排分类及共同经营会计处理方法

(1) 合营安排分为共同经营和合营企业。

(2) 当公司为共同经营的合营方时，确认与共同经营中利益份额相关的下列项目：

- 1) 确认单独所持有的资产，以及按持有份额确认共同持有的资产；
- 2) 确认单独所承担的负债，以及按持有份额确认共同承担的负债；
- 3) 确认出售公司享有的共同经营产出份额所产生的收入；
- 4) 按公司持有份额确认共同经营因出售资产所产生的收入；
- 5) 确认单独所发生的费用，以及按公司持有份额确认共同经营发生的费用。

8、现金及现金等价物的确定标准

列示于现金流量表中的现金是指库存现金以及可以随时用于支付的存款。现金等价物是指企业持有的期限短、流动性强、易于转换为已知金额现金、价值变动风险很小的投资。

9、外币业务和外币报表折算

1、外币业务折算

外币交易在初始确认时，采用交易发生日的即期汇率折算为人民币金额。资产负债表日，外币货币性项目采用资产负债表日即期汇率折算，因汇率不同而产生的汇兑差额，除与购建符合资本化条件资产有关的外币专门借款本金及利息的汇兑差额外，计入当期损益；以历史成本计量的外币非货币性项目仍采用交易发生日的即期汇率折算，不改变其人民币金额；以公允价值计量的外币非货币性项目，采用公允价值确定日的即期汇率折算，差额计入当期损益或其他综合收益。

2、外币财务报表折算

资产负债表中的资产和负债项目，采用资产负债表日的即期汇率折算；所有者权益项目除“未分配利润”项目外，其他项目采用交易发生日的即期汇率折算；利润表中的收入和费用项目，采用交易发生日的即期汇率折算。按照上述折算产生的外币财务报表折算差额，计入其他综合收益。

10、金融工具

1. 金融资产和金融负债的分类

金融资产在初始确认时划分为以下三类：(1) 以摊余成本计量的金融资产；(2) 以公允价值计量且其变动计入其他综合收益的金融资产；(3) 以公允价值计量且其变动计入当期损益的金融资产。

金融负债在初始确认时划分为以下四类：(1) 以公允价值计量且其变动计入当期损益的金融负债；(2) 金融资产转移不符合终止确认条件或继续涉入被转移金融资产所形成的金融负债；(3) 不属于上述(1)或(2)的财务担保合同，以及不属于上述(1)并以低于市场利率贷款的贷款承诺；(4) 以摊余成本计量的金融负债。

2. 金融资产和金融负债的确认依据、计量方法和终止确认条件

(1) 金融资产和金融负债的确认依据和初始计量方法

公司成为金融工具合同的一方时，确认一项金融资产或金融负债。初始确认金融资产或金融负债时，按照公允价值计量；对于以公允价值计量且其变动计入当期损益的金融资产和金融负债，相关交易费用直接计入当期损益；对于其他类别的金融资产或金融负债，相关交易费用计入初始确认金额。但是，公司初始确认的应收账款未包含重大融资成分或公司不考虑未超过一年的合同中的融资成分的，按照交易价格进行初始计量。

(2) 金融资产的后续计量方法

1) 以摊余成本计量的金融资产

采用实际利率法，按照摊余成本进行后续计量。以摊余成本计量且不属于任何套期关系的一部分的金融资产所产生的利得或损失，在终止确认、重分类、按照实际利率法摊销或确认减值时，计入当期损益。

2) 以公允价值计量且其变动计入其他综合收益的债务工具投资

采用公允价值进行后续计量。采用实际利率法计算的利息、减值损失或利得及汇兑损益计入当期损益，其他利得或损失计入其他综合收益。终止确认时，将之前计入其他综合收益的累计利得或损失从其他综合收益中转出，计入当期损益。

3) 以公允价值计量且其变动计入其他综合收益的权益工具投资

采用公允价值进行后续计量。获得的股利（属于投资成本收回部分的除外）计入当期损益，其他利得或损失计入其他综合收益。终止确认时，将之前计入其他综合收益的累计利得或损失从其他综合收益中转出，计入留存收益。

4) 以公允价值计量且其变动计入当期损益的金融资产

采用公允价值进行后续计量，产生的利得或损失（包括利息和股利收入）计入当期损益，除非该金融资产属于套期关系的一部分。

(3) 金融负债的后续计量方法

1) 以公允价值计量且其变动计入当期损益的金融负债

此类金融负债包括交易性金融负债（含属于金融负债的衍生工具）和指定为以公允价值计量且其变动计入当期损益的金融负债。对于此类金融负债以公允价值进行后续计量。因公司自身信用风险变动引起的指定为以公允价值计量且其变动计入当期损益的金融负债的公允价值变动金额计入其他综合收益，除非该处理会造成或扩大损益中的会计错配。此类金融负债产生的其他利得或损失（包括利息费用、除因公司自身信用风险变动引起的公允价值变动）计入当期损益，除非该金融负债属于套期关系的一部分。终止确认时，将之前计入其他综合收益的累计利得或损失从其他综合收益中转出，计入留存收益。

2) 金融资产转移不符合终止确认条件或继续涉入被转移金融资产所形成的金融负债

按照《企业会计准则第23号——金融资产转移》相关规定进行计量。

3) 不属于上述1)或2)的财务担保合同，以及不属于上述1)并以低于市场利率贷款的贷款承诺

在初始确认后按照下列两项金额之中的较高者进行后续计量：① 按照金融工具的减值规定确定的损失准备金额；② 初始确认金额扣除按照相关规定所确定的累计摊销额后的余额。

4) 以摊余成本计量的金融负债

采用实际利率法以摊余成本计量。以摊余成本计量且不属于任何套期关系的一部分的金融负债所产生的利得或损失，在终止确认、按照实际利率法摊销时计入当期损益。

(4) 金融资产和金融负债的终止确认

1) 当满足下列条件之一时，终止确认金融资产：

① 收取金融资产现金流量的合同权利已终止；

② 金融资产已转移，且该转移满足《企业会计准则第23号——金融资产转移》关于金融资产终止确认的规定。

2) 当金融负债(或其一部分)的现时义务已经解除时，相应终止确认该金融负债(或该部分金融负债)。

3. 金融资产转移的确认依据和计量方法

公司转移了金融资产所有权上几乎所有的风险和报酬的，终止确认该金融资产，并将转移中产生或保留的权利和义务单独确认为资产或负债；保留了金融资产所有权上几乎所有的风险和报酬的，继续确认所转移的金融资产。公司既没有转移也没有保留金融资产所有权上几乎所有的风险和报酬的，分别下列情况处理：(1) 未保留对该金融资产控制的，终止确认该金融资产，并将转移中产生或保留的权利和义务单独确认为资产或负债；(2) 保留了对该金融资产控制的，按照继续涉入所转移金融资产的程度确认有关金融资产，并相应确认有关负债。

金融资产整体转移满足终止确认条件的，将下列两项金额的差额计入当期损益：(1) 所转移金融资产在终止确认日的账面价值；(2) 因转移金融资产而收到的对价，与原直接计入其他综合收益的公允价值变动累计额中对应终止确认部分的金额（涉及转移的金融资产为以公允价值计量且其变动计入其他综合收益的债务工具投资）之和。转移了金融资产的一部分，且该被转移部分整体满足终止确认条件的，将转移前金融资产整体的账面价值，在终止确认部分和继续确认部分之间，按照转移日各自的相对公允价值进行分摊，并将下列两项金额的差额计入当期损益：(1) 终止确认部分的账面价值；(2) 终止确认部分的对价，与原直接计入其他综合收益的公允价值变动累计额中对应终止确认部分的金额（涉及转移的金融资产为以公允价值计量且其变动计入其他综合收益的债务工具投资）之和。

4. 金融资产和金融负债的公允价值确定方法

公司采用在当前情况下适用并且有足够可利用数据和其他信息支持的估值技术确定相关金融资产和金融负债的公允价值。公司将估值技术使用的输入值分以下层级，并依次使用：

(1) 第一层次输入值是在计量日能够取得的相同资产或负债在活跃市场上未经调整的报价；

(2) 第二层次输入值是除第一层次输入值外相关资产或负债直接或间接可观察的输入值，包括：活跃市场中类似资产或负债的报价；非活跃市场中相同或类似资产或负债的报价；除报价以外的其他可观察输入值，如在正常报价间隔期间可观察的利率和收益率曲线等；市场验证的输入值等；

(3) 第三层次输入值是相关资产或负债的不可观察输入值，包括不能直接观察或无法由可观察市场数据验证的利率、股票波动率、企业合并中承担的弃置义务的未来现金流量、使用自身数据作出的财务预测等。

5. 金融工具减值

(1) 金融工具减值计量和会计处理

公司以预期信用损失为基础，对以摊余成本计量的金融资产、以公允价值计量且其变动计入其他综合收益的债务工具投资、租赁应收款、分类为以公允价值计量且其变动计入当期损益的金融负债以外的贷款承诺、不属于以公允价值计量且其变动计入当期损益的金融负债或不属于金融资产转移不符合终止确认条件或继续涉入被转移金融资产所形成的金融负债的财务担保合同进行减值处理并确认损失准备。

预期信用损失，是指以发生违约的风险为权重的金融工具信用损失的加权平均值。信用损失，是指公司按照原实际利率折现的、根据合同应收的所有合同现金流量与预期收取的所有现金流量之间的差额，即全部现金短缺的现值。其中，对于公司购买或源生的已发生信用减值的金融资产，按照该金融资产经信用调整的实际利率折现。

对于购买或源生的已发生信用减值的金融资产，公司在资产负债表日仅将自初始确认后整个存续期内

预期信用损失的累计变动确认为损失准备。

对于不含重大融资成分或者公司不考虑不超过一年的合同中的融资成分的应收账款，公司运用简化计量方法，按照相当于整个存续期内的预期信用损失金额计量损失准备。

对于租赁应收款、包含重大融资成分的应收账款，公司运用简化计量方法，按照相当于整个存续期内的预期信用损失金额计量损失准备。

除上述计量方法以外的金融资产，公司在每个资产负债表日评估其信用风险自初始确认后是否已经显著增加。如果信用风险自初始确认后已显著增加，公司按照整个存续期内预期信用损失的金额计量损失准备；如果信用风险自初始确认后未显著增加，公司按照该金融工具未来12个月内预期信用损失的金额计量损失准备。

公司利用可获得的合理且有依据的信息，包括前瞻性信息，通过比较金融工具在资产负债表日发生违约的风险与在初始确认日发生违约的风险，以确定金融工具的信用风险自初始确认后是否已显著增加。

于资产负债表日，若公司判断金融工具只具有较低的信用风险，则假定该金融工具的信用风险自初始确认后并未显著增加。

公司以单项金融工具或金融工具组合为基础评估预期信用风险和计量预期信用损失。当以金融工具组合为基础时，公司以共同风险特征为依据，将金融工具划分为不同组合。

公司在每个资产负债表日重新计量预期信用损失，由此形成的损失准备的增加或转回金额，作为减值损失或利得计入当期损益。对于以摊余成本计量的金融资产，损失准备抵减该金融资产在资产负债表中列示的账面价值；对于以公允价值计量且其变动计入其他综合收益的债权投资，公司在其他综合收益中确认其损失准备，不抵减该金融资产的账面价值。

(2) 按组合评估预期信用风险和计量预期信用损失的金融工具

项 目	确定组合的依据	计量预期信用损失的方法
其他应收款——应收股利组合	款项性质	参考历史信用损失经验，结合当前状况以及对未来经济状况的预测，编制应收款项账龄与整个存续期预期信用损失率对照表，计算预期信用损失
其他应收款——账龄组合	账龄	

(3) 按组合计量预期信用损失的应收款项

1) 具体组合及计量预期信用损失的方法

项 目	确定组合的依据	计量预期信用损失的方法
应收银行承兑汇票	票据类型	参考历史信用损失经验，结合当前状况以及对未来经济状况的预测，通过违约风险敞口和整个存续期预期信用损失率，计算预期信用损失
应收商业承兑汇票		
应收账款——账龄组合	账龄	参考历史信用损失经验，结合当前状况以及对未来经济状况的预测，编制应收款项账龄与整个存续期预期信用损失率对照表，计算预期信用损失

2) 应收款项——账龄组合的账龄与整个存续期预期信用损失率对照表

账 龄	应收账款 预期信用损失率(%)	其他应收账款 预期信用损失率(%)
1年以内（含，下同）	5	5
1-2年	10	10
2-3年	20	20
3-4年	50	50

4-5年	80	80
5年以上	100	100

6. 金融资产和金融负债的抵销

金融资产和金融负债在资产负债表内分别列示，不相互抵销。但同时满足下列条件的，公司以相互抵销后的净额在资产负债表内列示：(1) 公司具有抵销已确认金额的法定权利，且该种法定权利是当前可执行的；(2) 公司计划以净额结算，或同时变现该金融资产和清偿该金融负债。

不满足终止确认条件的金融资产转移，公司不对已转移的金融资产和相关负债进行抵销。

11、应收票据

具体情况详见 10、金融工具相关项目注释。

12、应收账款

具体情况详见 10、金融工具相关项目注释。

13、应收款项融资

具体情况详见 10、金融工具相关项目注释

14、其他应收款

具体情况详见 10、金融工具相关项目注释

15、存货

1. 存货的分类

存货包括在日常活动中持有以备出售的产成品或商品、处在生产过程中的在产品、在生产过程或提供劳务过程中耗用的材料和物料等。

2. 发出存货的计价方法

发出存货采用月末一次加权平均法。

3. 存货可变现净值的确定依据

资产负债表日，存货采用成本与可变现净值孰低计量，按照存货类别成本高于可变现净值的差额计提存货跌价准备。直接用于出售的存货，在正常生产经营过程中以该存货的估计售价减去估计的销售费用和相关税费后的金额确定其可变现净值；需要经过加工的存货，在正常生产经营过程中以所生产的产成品的估计售价减去至完工时估计将要发生的成本、估计的销售费用和相关税费后的金额确定其可变现净值；资产负债表日，同一项存货中一部分有合同价格约定、其他部分不存在合同价格的，分别确定其可变现净值，并与其对应的成本进行比较，分别确定存货跌价准备的计提或转回的金额。

4. 存货的盘存制度

存货的盘存制度为永续盘存制。

5. 低值易耗品和包装物的摊销方法

(1) 低值易耗品

按照一次转销法进行摊销。

(2) 包装物

按照一次转销法进行摊销。

16、合同资产

公司根据履行履约义务与客户付款之间的关系在资产负债表中列示合同资产或合同负债。公司将同一合同下的合同资产和合同负债相互抵销后以净额列示。

公司将拥有的、无条件(即,仅取决于时间流逝)向客户收取对价的权利作为应收款项列示,将已向客户转让商品而有权收取对价的权利(该权利取决于时间流逝之外的其他因素)作为合同资产列示。

17、合同成本

不适用

18、持有待售资产

不适用

19、债权投资

不适用

20、其他债权投资

不适用

21、长期应收款

不适用

22、长期股权投资

1. 共同控制、重要影响的判断

按照相关约定对某项安排存在共有的控制,并且该安排的相关活动必须经过分享控制权的参与方一致同意后才能决策,认定为共同控制。对被投资单位的财务和经营政策有参与决策的权力,但并不能够控制或者与其他方一起共同控制这些政策的制定,认定为重大影响。

2. 投资成本的确定

(1) 同一控制下的企业合并形成的,合并方以支付现金、转让非现金资产、承担债务或发行权益性证券作为合并对价的,在合并日按照取得被合并方所有者权益在最终控制方合并财务报表中的账面价值的份

额作为其初始投资成本。长期股权投资初始投资成本与支付的合并对价的账面价值或发行股份的面值总额之间的差额调整资本公积；资本公积不足冲减的，调整留存收益。

公司通过多次交易分步实现同一控制下企业合并形成的长期股权投资，判断是否属于“一揽子交易”。属于“一揽子交易”的，把各项交易作为一项取得控制权的交易进行会计处理。不属于“一揽子交易”的，在合并日，根据合并后应享有被合并方净资产在最终控制方合并财务报表中的账面价值的份额确定初始投资成本。合并日长期股权投资的初始投资成本，与达到合并前的长期股权投资账面价值加上合并日进一步取得股份新支付对价的账面价值之和的差额，调整资本公积；资本公积不足冲减的，调整留存收益。

(2) 非同一控制下的企业合并形成的，在购买日按照支付的合并对价的公允价值作为其初始投资成本。

公司通过多次交易分步实现非同一控制下企业合并形成的长期股权投资，区分个别财务报表和合并财务报表进行相关会计处理：

1) 在个别财务报表中，按照原持有的股权投资的账面价值加上新增投资成本之和，作为改按成本法核算的初始投资成本。

2) 在合并财务报表中，判断是否属于“一揽子交易”。属于“一揽子交易”的，把各项交易作为一项取得控制权的交易进行会计处理。不属于“一揽子交易”的，对于购买日之前持有的被购买方的股权，按照该股权在购买日的公允价值进行重新计量，公允价值与其账面价值的差额计入当期投资收益；购买日之前持有的被购买方的股权涉及权益法核算下的其他综合收益等的，与其相关的其他综合收益等转为购买日所属当期收益。但由于被投资方重新计量设定受益计划净负债或净资产变动而产生的其他综合收益除外。

(3) 除企业合并形成以外的：以支付现金取得的，按照实际支付的购买价款作为其初始投资成本；以发行权益性证券取得的，按照发行权益性证券的公允价值作为其初始投资成本；以债务重组方式取得的，按《企业会计准则第12号——债务重组》确定其初始投资成本；以非货币性资产交换取得的，按《企业会计准则第7号——非货币性资产交换》确定其初始投资成本。

3. 后续计量及损益确认方法

对被投资单位实施控制的长期股权投资采用成本法核算；对联营企业和合营企业的长期股权投资，采用权益法核算。

4. 通过多次交易分步处置对子公司投资至丧失控制权的处理方法

(1) 个别财务报表

对处置的股权，其账面价值与实际取得价款之间的差额，计入当期损益。对于剩余股权，对被投资单位仍具有重大影响或者与其他方一起实施共同控制的，转为权益法核算；不能再对被投资单位实施控制、共同控制或重大影响的，按照《企业会计准则第22号——金融工具确认和计量》的相关规定进行核算。

(2) 合并财务报表

1) 通过多次交易分步处置对子公司投资至丧失控制权，且不属于“一揽子交易”的

在丧失控制权之前，处置价款与处置长期股权投资相对应享有子公司自购买日或合并日开始持续计算的净资产份额之间的差额，调整资本公积（资本溢价），资本溢价不足冲减的，冲减留存收益。

丧失对原子公司控制权时，对于剩余股权，按照其在丧失控制权日的公允价值进行重新计量。处置股权取得的对价与剩余股权公允价值之和，减去按原持股比例计算应享有原有子公司自购买日或合并日开始持续计算的净资产的份额之间的差额，计入丧失控制权当期的投资收益，同时冲减商誉。与原有子公司股权投资相关的其他综合收益等，应当在丧失控制权时转为当期投资收益。

2) 通过多次交易分步处置对子公司投资至丧失控制权，且属于“一揽子交易”的

将各项交易作为一项处置子公司并丧失控制权的交易进行会计处理。但是，在丧失控制权之前每一次处置价款与处置投资对应的享有该子公司净资产份额的差额，在合并财务报表中确认为其他综合收益，在丧失控制权时一并转入丧失控制权当期的损益。

23、投资性房地产

投资性房地产计量模式

成本法计量

折旧或摊销方法

1. 投资性房地产包括已出租的土地使用权、持有并准备增值后转让的土地使用权和已出租的建筑物。
2. 投资性房地产按照成本进行初始计量，采用成本模式进行后续计量，并采用与固定资产和无形资产相同的方法计提折旧或进行摊销。

24、固定资产

(1) 确认条件

固定资产是指为生产商品、提供劳务、出租或经营管理而持有的，使用年限超过一个会计年度的有形资产。固定资产在同时满足经济利益很可能流入、成本能够可靠计量时予以确认。

(2) 折旧方法

类别	折旧方法	折旧年限	残值率	年折旧率
房屋及建筑物	年限平均法	20-50	3、5	4.85-1.90
通用设备	年限平均法	5-20	3、5	19.40-4.75
专用设备	年限平均法	5-20	3、5	19.40-4.75
运输工具	年限平均法	5-10	3、5	19.40-9.50
其他设备	年限平均法	5-12	3、5	19.40-7.92

(3) 融资租入固定资产的认定依据、计价和折旧方法

不适用

25、在建工程

1. 在建工程同时满足经济利益很可能流入、成本能够可靠计量则予以确认。在建工程按建造该项资产达到预定可使用状态前所发生的实际成本计量。
2. 在建工程达到预定可使用状态时，按工程实际成本转入固定资产。已达到预定可使用状态但尚未办理竣工决算的，先按估计价值转入固定资产，待办理竣工决算后再按实际成本调整原暂估价值，但不再调整原已计提的折旧。

26、借款费用

1. 借款费用资本化的确认原则

公司发生的借款费用，可直接归属于符合资本化条件的资产的购建或者生产的，予以资本化，计入相关资产成本；其他借款费用，在发生时确认为费用，计入当期损益。

2. 借款费用资本化期间

(1) 当借款费用同时满足下列条件时，开始资本化：1) 资产支出已经发生；2) 借款费用已经发生；3) 为使资产达到预定可使用或可销售状态所必要的购建或者生产活动已经开始。

(2) 若符合资本化条件的资产在购建或者生产过程中发生非正常中断，并且中断时间连续超过3个月，暂停借款费用的资本化；中断期间发生的借款费用确认为当期费用，直至资产的购建或者生产活动重新开始。

(3) 当所购建或者生产符合资本化条件的资产达到预定可使用或可销售状态时，借款费用停止资本化。

3. 借款费用资本化率以及资本化金额

为购建或者生产符合资本化条件的资产而借入专门借款的，以专门借款当期实际发生的利息费用（包括按照实际利率法确定的折价或溢价的摊销），减去将尚未动用的借款资金存入银行取得的利息收入或进行暂时性投资取得的投资收益后的金额，确定应予资本化的利息金额；为购建或者生产符合资本化条件的资产占用了一般借款的，根据累计资产支出超过专门借款的资产支出加权平均数乘以占用一般借款的资本化率，计算确定一般借款应予资本化的利息金额。

27、生物资产

不适用

28、油气资产

不适用

29、使用权资产

不适用

30、无形资产

(1) 计价方法、使用寿命、减值测试

无形资产包括土地使用权、专利权及非专利技术等，按成本进行初始计量。

使用寿命有限的无形资产，在使用寿命内按照与该项无形资产有关的经济利益的预期实现方式系统合理地摊销，无法可靠确定预期实现方式的，采用直线法摊销。具体年限如下：

项 目	摊销年限(年)
土地使用权	8.25-50
非专利技术	5-12
软件	5
商标、特许经营权	10-20

(2) 内部研究开发支出会计政策

内部研究开发项目研究阶段的支出，于发生时计入当期损益。内部研究开发项目开发阶段的支出，同时满足下列条件的，确认为无形资产：(1) 完成该无形资产以使其能够使用或出售在技术上具有可行性；

(2) 具有完成该无形资产并使用或出售的意图；(3) 无形资产产生经济利益的方式，包括能够证明运用该无形资产生产的产品存在市场或无形资产自身存在市场，无形资产将在内部使用的，能证明其有用性；(4) 有足够的技术、财务资源和其他资源支持，以完成该无形资产的开发，并有能力使用或出售该无形资产；(5) 归属于该无形资产开发阶段的支出能够可靠地计量。

31、长期资产减值

对长期股权投资、采用成本模式计量的投资性房地产、固定资产、在建工程、使用寿命有限的无形资产等长期资产，在资产负债表日有迹象表明发生减值的，估计其可收回金额。对因企业合并所形成的商誉和使用寿命不确定的无形资产，无论是否存在减值迹象，每年都进行减值测试。商誉结合与其相关的资产组或者资产组组合进行减值测试。

若上述长期资产的可收回金额低于其账面价值的，按其差额确认资产减值准备并计入当期损益。

32、长期待摊费用

长期待摊费用核算已经支出，摊销期限在1年以上（不含1年）的各项费用。长期待摊费用按实际发生额入账，在受益期或规定的期限内分期平均摊销。如果长期待摊的费用项目不能使以后会计期间受益则将尚未摊销的该项目的摊余价值全部转入当期损益。

33、合同负债

公司根据履行履约义务与客户付款之间的关系在资产负债表中列示合同资产或合同负债。公司将同一合同下的合同资产和合同负债相互抵销后以净额列示。

公司将已收或应收客户对价而应向客户转让商品的义务作为合同负债列示。

34、职工薪酬

(1) 短期薪酬的会计处理方法

在职工为公司提供服务的会计期间，将实际发生的短期薪酬确认为负债，并计入当期损益或相关资产成本。

(2) 离职后福利的会计处理方法

离职后福利分为设定提存计划和设定受益计划。

(1) 在职工为公司提供服务的会计期间，根据设定提存计划计算的应缴存金额确认为负债，并计入当期损益或相关资产成本。

(2) 对设定受益计划的会计处理通常包括下列步骤：

1) 根据预期累计福利单位法，采用无偏且相互一致的精算假设对有关人口统计变量和财务变量等作出估计，计量设定受益计划所产生的义务，并确定相关义务的所属期间。同时，对设定受益计划所产生的义务予以折现，以确定设定受益计划义务的现值和当期服务成本；

2) 设定受益计划存在资产的，将设定受益计划义务现值减去设定受益计划资产公允价值所形成的赤字或盈余确认为一项设定受益计划净负债或净资产。设定受益计划存在盈余的，以设定受益计划的盈余和资产上限两项的孰低者计量设定受益计划净资产；

3) 期末，将设定受益计划产生的职工薪酬成本确认为服务成本、设定受益计划净负债或净资产的利息净额以及重新计量设定受益计划净负债或净资产所产生的变动等三部分，其中服务成本和设定受益计划净负债或净资产的利息净额计入当期损益或相关资产成本，重新计量设定受益计划净负债或净资产所产生的变动计入其他综合收益，并且在后续会计期间不允许转回至损益，但可以在权益范围内转移这些在其他综合收益确认的金额。

(3) 辞退福利的会计处理方法

向职工提供的辞退福利，在下列两者孰早日确认辞退福利产生的职工薪酬负债，并计入当期损益：(1) 公司不能单方面撤回因解除劳动关系计划或裁减建议所提供的辞退福利时；(2) 公司确认与涉及支付辞退福利的重组相关的成本或费用时。

(4) 其他长期职工福利的会计处理方法

向职工提供的其他长期福利，符合设定提存计划条件的，按照设定提存计划的有关规定进行会计处理；除此之外的其他长期福利，按照设定受益计划的有关规定进行会计处理，为简化相关会计处理，将其产生的职工薪酬成本确认为服务成本、其他长期职工福利净负债或净资产的利息净额以及重新计量其他长期职工福利净负债或净资产所产生的变动等组成项目的总净额计入当期损益或相关资产成本。

35、租赁负债

不适用

36、预计负债

1. 因对外提供担保、诉讼事项、产品质量保证、亏损合同等或有事项形成的义务成为公司承担的现时义务，履行该义务很可能导致经济利益流出公司，且该义务的金额能够可靠的计量时，公司将该项义务确认为预计负债。

2. 公司按照履行相关现时义务所需支出的最佳估计数对预计负债进行初始计量，并在资产负债表日对

预计负债的账面价值进行复核。

37、股份支付

1. 股份支付的种类

包括以权益结算的股份支付和以现金结算的股份支付。

2. 实施、修改、终止股份支付计划的相关会计处理

(1) 以权益结算的股份支付

授予后立即可行权的换取职工服务的以权益结算的股份支付，在授予日按照权益工具的公允价值计入相关成本或费用，相应调整资本公积。完成等待期内的服务或达到规定业绩条件才可行权的换取职工服务的以权益结算的股份支付，在等待期内的每个资产负债表日，以对可行权权益工具数量的最佳估计为基础，按权益工具授予日的公允价值，将当期取得的服务计入相关成本或费用，相应调整资本公积。

换取其他方服务的权益结算的股份支付，如果其他方服务的公允价值能够可靠计量的，按照其他方服务在取得日的公允价值计量；如果其他方服务的公允价值不能可靠计量，但权益工具的公允价值能够可靠计量的，按照权益工具在服务取得日的公允价值计量，计入相关成本或费用，相应增加所有者权益。

(2) 以现金结算的股份支付

授予后立即可行权的换取职工服务的以现金结算的股份支付，在授予日按公司承担负债的公允价值计入相关成本或费用，相应增加负债。完成等待期内的服务或达到规定业绩条件才可行权的换取职工服务的以现金结算的股份支付，在等待期内的每个资产负债表日，以对可行权情况的最佳估计为基础，按公司承担负债的公允价值，将当期取得的服务计入相关成本或费用和相应的负债。

(3) 修改、终止股份支付计划

如果修改增加了所授予的权益工具的公允价值，公司按照权益工具公允价值的增加相应地确认取得服务的增加；如果修改增加了所授予的权益工具的数量，公司将增加的权益工具的公允价值相应地确认为取得服务的增加；如果公司按照有利于职工的方式修改可行权条件，公司在处理可行权条件时，考虑修改后的可行权条件。

如果修改减少了授予的权益工具的公允价值，公司继续以权益工具在授予日的公允价值为基础，确认取得服务的金额，而不考虑权益工具公允价值的减少；如果修改减少了授予的权益工具的数量，公司将减少部分作为已授予的权益工具的取消来进行处理；如果以不利于职工的方式修改了可行权条件，在处理可行权条件时，不考虑修改后的可行权条件。

如果公司在等待期内取消了所授予的权益工具或结算了所授予的权益工具（因未满足可行权条件而被取消的除外），则将取消或结算作为加速可行权处理，立即确认原本在剩余等待期内确认的金额。

38、优先股、永续债等其他金融工具

不适用

39、收入

收入确认和计量所采用的会计政策

1. 收入确认原则

于合同开始日，公司对合同进行评估，识别合同所包含的各单项履约义务，并确定各单项履约义务是

在某一时段内履行，还是在某一时点履行。

满足下列条件之一时，属于在某一时段内履行履约义务，否则，属于在某一时点履行履约义务：(1) 客户在公司履约的同时即取得并消耗公司履约所带来的经济利益；(2) 客户能够控制公司履约过程中在建商品；(3) 公司履约过程中所产出的商品具有不可替代用途，且公司在整个合同期间内有权就累计至今已完成的履约部分收取款项。

对于在某一时段内履行的履约义务，公司在该段时间内按照履约进度确认收入。履约进度不能合理确定时，已经发生的成本预计能够得到补偿的，按照已经发生的成本金额确认收入，直到履约进度能够合理确定为止。对于在某一时点履行的履约义务，在客户取得相关商品或服务控制权时点确认收入。在判断客户是否已取得商品控制权时，公司考虑下列迹象：(1) 公司就该商品享有现时收款权利，即客户就该商品负有现时付款义务；(2) 公司已将该商品的法定所有权转移给客户，即客户已拥有该商品的法定所有权；(3) 公司已将该商品实物转移给客户，即客户已实物占有该商品；(4) 公司已将该商品所有权上的主要风险和报酬转移给客户，即客户已取得该商品所有权上的主要风险和报酬；(5) 客户已接受该商品；(6) 其他表明客户已取得商品控制权的迹象。

2. 收入计量原则

(1) 公司按照分摊至各单项履约义务的交易价格计量收入。交易价格是公司因向客户转让商品或服务而预期有权收取的对价金额，不包括代第三方收取的款项以及预期将退还给客户的款项。

(2) 合同中存在可变对价的，公司按照期望值或最可能发生金额确定可变对价的最佳估计数，但包含可变对价的交易价格，不超过在相关不确定性消除时累计已确认收入极可能不会发生重大转回的金额。

(3) 合同中存在重大融资成分的，公司按照假定客户在取得商品或服务控制权时即以现金支付的应付金额确定交易价格。该交易价格与合同对价之间的差额，在合同期间内采用实际利率法摊销。

(4) 合同中包含两项或多项履约义务的，公司于合同开始日，按照各单项履约义务所承诺商品的单独售价的相对比例，将交易价格分摊至各单项履约义务。

3. 收入确认的具体方法

公司主要销售医药类产品，属于在某一时点履行的履约义务。内销产品收入确认需满足以下条件：公司已根据合同约定将产品交付给购货方，且产品销售收入金额已确定，已经收回货款或取得了收款凭证且相关的经济利益很可能流入，产品相关的成本能够可靠地计量。外销产品收入确认需满足以下条件：公司已根据合同约定将产品报关，取得提单，且产品销售收入金额已确定，已经收回货款或取得了收款凭证且相关的经济利益很可能流入，产品相关的成本能够可靠地计量。

40、政府补助

1. 政府补助在同时满足下列条件时予以确认：(1) 公司能够满足政府补助所附的条件；(2) 公司能够收到政府补助。政府补助为货币性资产的，按照收到或应收的金额计量。政府补助为非货币性资产的，按照公允价值计量；公允价值不能可靠取得的，按照名义金额计量。

2. 与资产相关的政府补助判断依据及会计处理方法

政府文件规定用于购建或以其他方式形成长期资产的政府补助划分为与资产相关的政府补助。政府文件不明确的，以取得该补助必须具备的基本条件为基础进行判断，以购建或以其他方式形成长期资产为基本条件的作为与资产相关的政府补助。与资产相关的政府补助，冲减相关资产的账面价值或确认为递延收益。与资产相关的政府补助确认为递延收益的，在相关资产使用寿命内按照合理、系统的方法分期计入损益。按照名义金额计量的政府补助，直接计入当期损益。相关资产在使用寿命结束前被出售、转让、报废或发生毁损的，将尚未分配的相关递延收益余额转入资产处置当期的损益。

3. 与收益相关的政府补助判断依据及会计处理方法

除与资产相关的政府补助之外的政府补助划分为与收益相关的政府补助。对于同时包含与资产相关部

分和与收益相关部分的政府补助，难以区分与资产相关或与收益相关的，整体归类为与收益相关的政府补助。与收益相关的政府补助，用于补偿以后期间的相关成本费用或损失的，确认为递延收益，在确认相关成本费用或损失的期间，计入当期损益或冲减相关成本；用于补偿已发生的相关成本费用或损失的，直接计入当期损益或冲减相关成本。

4. 与公司日常经营活动相关的政府补助，按照经济业务实质，计入其他收益或冲减相关成本费用。与公司日常活动无关的政府补助，计入营业外收支。

5. 政策性优惠贷款贴息的会计处理方法

(1) 财政将贴息资金拨付给贷款银行，由贷款银行以政策性优惠利率向公司提供贷款的，以实际收到的借款金额作为借款的入账价值，按照借款本金和该政策性优惠利率计算相关借款费用。

(2) 财政将贴息资金直接拨付给公司的，将对应的贴息冲减相关借款费用。

41、递延所得税资产/递延所得税负债

1. 根据资产、负债的账面价值与其计税基础之间的差额（未作为资产和负债确认的项目按照税法规定可以确定其计税基础的，该计税基础与其账面数之间的差额），按照预期收回该资产或清偿该负债期间的适用税率计算确认递延所得税资产或递延所得税负债。

2. 确认递延所得税资产以很可能取得用来抵扣可抵扣暂时性差异的应纳税所得额为限。资产负债表日，有确凿证据表明未来期间很可能获得足够的应纳税所得额用来抵扣可抵扣暂时性差异的，确认以前会计期间未确认的递延所得税资产。

3. 资产负债表日，对递延所得税资产的账面价值进行复核，如果未来期间很可能无法获得足够的应纳税所得额用以抵扣递延所得税资产的利益，则减记递延所得税资产的账面价值。在很可能获得足够的应纳税所得额时，转回减记的金额。

4. 公司当期所得税和递延所得税作为所得税费用或收益计入当期损益，但不包括下列情况产生的所得税：(1) 企业合并；(2) 直接在所有者权益中确认的交易或者事项。

42、租赁

(1) 经营租赁的会计处理方法

公司为承租人时，在租赁期内各个期间按照直线法将租金计入相关资产成本或确认为当期损益，发生的初始直接费用，直接计入当期损益。或有租金在实际发生时计入当期损益。

公司为出租人时，在租赁期内各个期间按照直线法将租金确认为当期损益，发生的初始直接费用，除金额较大的予以资本化并分期计入损益外，均直接计入当期损益。或有租金在实际发生时计入当期损益。

(2) 融资租赁的会计处理方法

不适用

43、其他重要的会计政策和会计估计

44、重要会计政策和会计估计变更

(1) 重要会计政策变更

适用 不适用

会计政策变更的内容和原因	审批程序	备注
公司自 2020 年 1 月 1 日起执行财政部修订后的《企业会计准则第 14 号——收入》。根据相关新旧准则衔接规定，对可比期间信息不予调整。	2020 年 4 月 28 号第九届董事会第五次会议、第九届监事会第五次会议，审议通过了《关于会计政策变更的议	

1) 执行新收入准则对公司2020年1月1日财务报表的主要影响如下：

项 目	资产负债表		
	2019年12月31日	新收入准则调整影响	2020年1月1日
预收款项	254,888,911.30	-253,816,354.27	1,072,557.03
合同负债		224,619,689.55	224,619,689.55
其他流动负债		29,196,664.72	29,196,664.72

2) 公司自2020年1月1日起执行财政部于2019年度颁布的《企业会计准则解释第13号》，该项会计政策变更采用未来适用法处理。

(2) 重要会计估计变更

适用 不适用

(3) 2020 年起首次执行新收入准则、新租赁准则调整首次执行当年年初财务报表相关项目情况

适用

是否需要调整年初资产负债表科目

是 否

合并资产负债表

单位：元

项目	2019 年 12 月 31 日	2020 年 01 月 01 日	调整数
流动资产：			
预收款项	254,888,911.30	1,072,557.03	-253,816,354.27
合同负债		224,619,689.55	224,619,689.55
其他流动负债		29,196,664.72	29,196,664.72

调整情况说明

母公司资产负债表

单位：元

项目	2019 年 12 月 31 日	2020 年 01 月 01 日	调整数
预收款项	52,914,932.34		-52,914,932.34
合同负债		46,827,373.75	46,827,373.75
其他流动负债		6,087,558.59	6,087,558.59

(4) 2020 年起首次执行新收入准则、新租赁准则追溯调整前期比较数据说明

适用 不适用

45、其他

六、税项

1、主要税种及税率

税种	计税依据	税率
增值税	以按税法规定计算的销售货物和应税劳务收入为基础计算销项税额，扣除当期允许抵扣的进项税额后，差额部分为应交增值税	21%、20%、19%、18%、17%、16%、13%、12%、11%、10%、9%、6%、5%、3%和 0%，出口货物实行“免、抵、退”税政策，退税率为 13%[注 1]。
消费税		
城市维护建设税	实际缴纳的流转税税额	7%、5%、1%
企业所得税	应纳税所得额	[注 2]
房产税	从价计征的，按房产原值一次减除 30% 后余值的 1.2% 计缴；从租计征的，按租金收入的 12% 计缴	1.2%、12%
教育费附加	实际缴纳的流转税税额	3%
地方教育附加	实际缴纳的流转税税额	2%、1%

存在不同企业所得税税率纳税主体的，披露情况说明

纳税主体名称	所得税税率
杭州中美华东制药有限公司	15%
杭州中美华东制药江东有限公司	15%
华东医药(西安)博华制药有限公司	15%
江苏九阳生物制药有限公司	15%
杭州培元堂诊所有限公司	20%
宁波惊尘冷链物流有限公司	20%
杭州优学企业管理有限公司	20%

Sinclair Pharma Limited	19%
Sinclair Pharma France Holding SAS	31%
Sinclair Pharma GmbH	15%
Sinclair Life Sciences India Private Limited	30%
Sinclair France SAS	31%
Sinclair Aesthetics de Mexico	30%
Silhouette Lift Inc	21%
Huadong Medicine Investment Holding(US)Inc	21%
华东医药投资控股（香港）有限公司	16.5%
华东医药医美投资(香港)有限公司	16.5%
华东医药皮肤管理（香港）有限公司	16.5%
除上述以外的其他纳税主体	25%

2、税收优惠

1. 子公司杭州中美华东制药有限公司2020年12月重新被认定为高新技术企业，有效期为三年，故2020年度的企业所得税减按15%的税率计缴。

2. 孙公司杭州中美华东制药江东有限公司于2018年11月被认定为高新技术企业，有效期三年，故2020年度的企业所得税减按15%的税率计缴。

3. 孙公司华东医药(西安)博华制药有限公司于2020年12月被认定为高新技术企业，有效期三年，故2020年度的企业所得税减按15%的税率计缴。

4. 孙公司江苏九阳生物制药有限公司于2020年12月被认定为高新技术企业，有效期三年，故2020年度的企业所得税减按15%的税率计缴。

5. 根据财政部、国家税务总局《关于发布享受企业所得税优惠政策的农产品初加工范围（试行）的通知》（财税〔2008〕149号）、《关于享受企业所得税优惠的农产品初加工有关范围的补充通知》（财税〔2011〕26号）文件的有关规定，子公司杭州华东中药饮片有限公司的农产品初加工所得额免交企业所得税。

6. 根据财政部、税务总局《关于实施小微企业普惠性税收减免政策的通知》（财税〔2019〕13号）的规定，孙公司杭州培元堂诊所有限公司、宁波惊尘冷链物流有限公司和杭州优学企业管理有限公司被认定为小微企业。对小型微利企业年应纳税所得额不超过100万元的部分，减按25%计入应纳税所得额，按20%的税率缴纳企业所得税；年应纳税所得额超过100万元但不超过300万元的部分，减按50%计入应纳税所得额，按20%的税率缴纳企业所得税。

3、其他

[注1]销售计生用品免征增值税；医疗机构提供的医疗服务免征增值税

[注2]不同税率的纳税主体企业所得税税率说明

七、合并财务报表项目注释

1、货币资金

单位：元

项目	期末余额	期初余额
库存现金	208,164.05	286,491.53
银行存款	3,152,681,418.03	2,221,044,915.32
其他货币资金	45,191,415.74	181,398,988.54
合计	3,198,080,997.82	2,402,730,395.39
其中：存放在境外的款项总额	38,624,140.12	22,143,969.03
因抵押、质押或冻结等对使用有限制的款项总额	40,673,824.56	170,958,848.89

其他说明

期末其他货币资金中有为开具信用证存出保证金27,919,160.52元、为开具银行承兑汇票存出保证金10,584,530.72元、锁汇保证金1,082,979.11元、电子商务平台存出保证金929,501.21元、履约保证金152,753.00元、ETC保证金5,000.00元、电商平台账户余额4,517,491.18元。

2、交易性金融资产

适用 不适用

3、衍生金融资产

适用 不适用

4、应收票据

适用 不适用

5、应收账款

(1) 应收账款分类披露

单位：元

类别	期末余额					期初余额				
	账面余额		坏账准备		账面价值	账面余额		坏账准备		账面价值
	金额	比例	金额	计提比例		金额	比例	金额	计提比例	
按单项计提坏账准备的应收账款	13,241,960.45	0.20%	13,241,960.45	100.00%		5,325,674.58	0.08%	5,325,674.58	100.00%	

其中:										
按组合计提坏账准备的应收账款	6,476,505,156.27	99.80%	338,829,587.45	5.23%	6,137,675,568.82	6,422,769,985.81	99.92%	330,464,801.34	5.15%	6,092,305,184.47
其中:										
合计	6,489,747,116.72	100.00%	352,071,547.90	5.43%	6,137,675,568.82	6,428,095,660.39	100.00%	335,790,475.92	5.22%	6,092,305,184.47

按单项计提坏账准备:

单位: 元

名称	期末余额			
	账面余额	坏账准备	计提比例	计提理由
AK International LLC	4,341,532.25	4,341,532.25	100.00%	预计无法收回
3D PHARMA S DE RL DE CV	3,236,998.14	3,236,998.14	100.00%	预计无法收回
湖州市南浔区人民医院	1,025,000.00	1,025,000.00	100.00%	预计无法收回
德清县人民医院	987,587.94	987,587.94	100.00%	预计无法收回
Skymedic SPA	583,010.99	583,010.99	100.00%	预计无法收回
浙江禹杭医药股份有限公司	497,920.00	497,920.00	100.00%	预计无法收回
Dermaceuticals Trading Ltd	423,540.69	423,540.69	100.00%	预计无法收回
浙江伊言医疗器械有限公司	401,971.90	401,971.90	100.00%	预计无法收回
开化县医药有限责任公司	366,419.36	366,419.36	100.00%	预计无法收回
杭州江干爱达康复医院	322,267.39	322,267.39	100.00%	预计无法收回
Pharmavital	294,041.02	294,041.02	100.00%	预计无法收回
Edificio 2M Pharma	234,467.71	234,467.71	100.00%	预计无法收回
LLC Nike - Med	215,191.92	215,191.92	100.00%	预计无法收回
河北恒祥医药集团有限公司	136,378.80	136,378.80	100.00%	预计无法收回
其他零星客户	175,632.34	175,632.34	100.00%	预计无法收回
合计	13,241,960.45	13,241,960.45	--	--

按组合计提坏账准备:

单位: 元

名称	期末余额
----	------

	账面余额	坏账准备	计提比例
1 年以内	6,311,724,928.37	315,586,246.42	5.00%
1-2 年	148,176,203.62	14,817,620.36	10.00%
2-3 年	5,167,195.20	1,033,439.04	20.00%
3-4 年	6,507,360.14	3,253,680.07	50.00%
4-5 年	3,954,336.90	3,163,469.52	80.00%
5 年以上	975,132.04	975,132.04	100.00%
合计	6,476,505,156.27	338,829,587.45	--

确定该组合依据的说明：无

按账龄披露

单位：元

账龄	账面余额
1 年以内（含 1 年）	6,315,968,478.19
1 至 2 年	153,676,425.92
2 至 3 年	6,067,087.10
3 年以上	14,035,125.51
3 至 4 年	6,584,922.44
4 至 5 年	6,292,992.23
5 年以上	1,157,210.84
合计	6,489,747,116.72

（2）本期计提、收回或转回的坏账准备情况

本期计提坏账准备情况：

单位：元

类别	期初余额	本期变动金额				期末余额
		计提	收回或转回	核销	其他	
单项计提坏账准备	5,325,674.58	12,006,256.95	2,031,927.28	2,058,043.80		13,241,960.45
按组合计提坏账准备	330,464,801.34	10,999,598.50		2,634,812.39		338,829,587.45
合计	335,790,475.92	23,005,855.45	2,031,927.28	4,692,856.19		352,071,547.90

其中本期坏账准备收回或转回金额重要的：无

（3）本期实际核销的应收账款情况

单位：元

项目	核销金额
货款	4,692,856.19

其中重要的应收账款核销情况：无

应收账款核销说明：无

(4) 按欠款方归集的期末余额前五名的应收账款情况

单位：元

单位名称	应收账款期末余额	占应收账款期末余额合计数的比例	坏账准备期末余额
客户 A1	382,599,130.54	5.90%	19,263,442.09
客户 A2	159,036,461.13	2.45%	7,991,374.54
客户 A3	112,386,014.08	1.73%	5,619,300.71
客户 A4	104,602,709.50	1.61%	8,511,585.43
客户 A5	99,226,426.13	1.53%	4,961,321.31
合计	857,850,741.38	13.22%	

(5) 因金融资产转移而终止确认的应收账款

适用 不适用

(6) 转移应收账款且继续涉入形成的资产、负债金额

适用 不适用

6、应收款项融资

单位：元

项目	期末余额	期初余额
应收票据	828,659,217.25	683,884,625.14
合计	828,659,217.25	683,884,625.14

应收款项融资本期增减变动及公允价值变动情况

适用 不适用

项目	期末数					
	初始成本	利息调整	应计利息	公允价值变动	账面价值	减值准备
应收票据	828,659,217.25				828,659,217.25	
合计	828,659,217.25				828,659,217.25	

项 目	期初数					
	初始成本	利息调整	应计利息	公允价值变动	账面价值	减值准备
应收票据	683,884,625.14				683,884,625.14	
合 计	683,884,625.14				683,884,625.14	

如是按照预期信用损失一般模型计提应收款项融资减值准备，请参照其他应收款的披露方式披露减值准备的相关信息：

√ 适用 □ 不适用

其他说明：

(2) 期末公司已质押的应收票据情况

项 目	期末已质押金额
银行承兑汇票	2,648,002.20
小 计	2,648,002.20

(3) 期末公司已背书或贴现且在资产负债表日尚未到期的应收票据情况

项 目	期末终止确认金额
银行承兑汇票	982,752,598.26
小 计	982,752,598.26

银行承兑汇票的承兑人是商业银行，由于商业银行具有较高的信用，银行承兑汇票到期不获支付的可能性较低，故本公司将已背书或贴现的银行承兑汇票予以终止确认。但如果该等票据到期不获支付，依据《票据法》之规定，公司仍将对持票人承担连带责任。

7、预付款项

(1) 预付款项按账龄列示

单位：元

账龄	期末余额		期初余额	
	金额	比例	金额	比例
1 年以内	231,929,157.98	92.43%	348,739,104.04	96.01%
1 至 2 年	11,293,596.25	4.50%	4,782,088.52	1.32%
2 至 3 年	1,033,668.85	0.41%	3,738,784.77	1.03%
3 年以上	6,660,058.99	2.66%	5,986,635.61	1.64%
合计	250,916,482.07	--	363,246,612.94	--

账龄超过 1 年且金额重要的预付款项未及时结算原因的说明：

(2) 按预付对象归集的期末余额前五名的预付款情况

单位名称	账面余额	占预付款项余额的比例(%)
供应商B1	37,920,299.24	14.91
供应商B2	19,816,084.64	7.79
供应商B3	18,940,489.74	7.44
供应商B4	17,657,347.44	6.94
供应商B5	10,937,549.22	4.30
小 计	105,271,770.28	41.38

其他说明：

(3) 坏账准备说明

单位名称	账面余额	坏账准备	计提比例(%)	计提理由
施乐辉医用产品国际贸易(上海)有限公司	6,292,654.00	3,491,913.00	55.49	退货导致可能承担产品损耗赔偿款
小 计	6,292,654.00	3,491,913.00	55.49	

8、其他应收款

单位：元

项目	期末余额	期初余额
应收利息		
应收股利	4,195,666.37	815,965.44
其他应收款	83,073,823.45	91,385,305.78
合计	87,269,489.82	92,201,271.22

(1) 应收利息

1) 应收利息分类

适用 不适用

2) 重要逾期利息

适用 不适用

3) 坏账准备计提情况

适用 不适用

(2) 应收股利**1) 应收股利分类**

单位：元

项目(或被投资单位)	期末余额	期初余额
杭州汤养元医药有限公司	832,286.37	815,965.44
杭州君澜医药贸易有限公司	3,363,380.00	
合计	4,195,666.37	815,965.44

2) 重要的账龄超过 1 年的应收股利

□ 适用 √ 不适用

3) 坏账准备计提情况

□ 适用 √ 不适用

(3) 其他应收款**1) 其他应收款按款项性质分类情况**

单位：元

款项性质	期末账面余额	期初账面余额
押金保证金	51,413,652.03	55,426,539.64
应收暂付款	16,718,549.41	25,883,729.17
其他	35,073,811.96	30,146,483.83
合计	103,206,013.40	111,456,752.64

2) 坏账准备计提情况

单位：元

坏账准备	第一阶段	第二阶段	第三阶段	合计
	未来 12 个月预期信用损失	整个存续期预期信用损失(未发生信用减值)	整个存续期预期信用损失(已发生信用减值)	
2020 年 1 月 1 日余额	3,256,311.01	2,660,918.55	14,154,217.30	20,071,446.86
2020 年 1 月 1 日余额 在本期	—	—	—	—
--转入第二阶段	-905,489.97	905,489.97		
--转入第三阶段		-860,680.85	860,680.85	

--转回第二阶段				
--转回第一阶段				
本期计提	682,800.48	-893,747.70	385,037.91	174,090.69
本期转回				
本期转销				
本期核销		1,000.00	112,347.60	113,347.60
其他变动				
2020 年 12 月 31 日余额	3,033,621.52	1,810,979.97	15,287,588.46	20,132,189.95

损失准备本期变动金额重大的账面余额变动情况

适用 不适用

按账龄披露

单位：元

账龄	账面余额
1 年以内（含 1 年）	62,020,497.30
1 至 2 年	18,109,799.42
2 至 3 年	8,606,808.54
3 年以上	14,468,908.14
3 至 4 年	3,604,935.08
4 至 5 年	2,241,406.22
5 年以上	8,622,566.84
合计	103,206,013.40

3) 本期计提、收回或转回的坏账准备情况

本期计提坏账准备情况：

单位：元

类别	期初余额	本期变动金额				期末余额
		计提	收回或转回	核销	其他	
单项计提坏账准备		1,348,067.40				1,348,067.40
按组合计提坏账准备	20,071,446.86	-1,173,976.71		113,347.60		18,784,122.55
合计	20,071,446.86	174,090.69		113,347.60		20,132,189.95

其中本期坏账准备转回或收回金额重要的：无

4) 本期实际核销的其他应收款情况

单位：元

项目	核销金额
拆借款	113,347.60

其中重要的其他应收款核销情况：无

其他应收款核销说明：无

5) 按欠款方归集的期末余额前五名的其他应收款情况

单位：元

单位名称	款项的性质	期末余额	账龄	占其他应收款期末余额合计数的比例	坏账准备期末余额
宁波大昌药业有限公司	押金保证金	15,400,000.00	1 年以内	14.92%	770,000.00
杭州澳亚生物技术股份有限公司	押金保证金	6,000,000.00	1-2 年	5.81%	600,000.00
临安金诚电子有限公司	应收暂付款	3,779,101.19	2-3 年	3.66%	755,820.24
东阳市人民医院	押金保证金	2,600,000.00	1-2 年	2.52%	260,000.00
深圳市金活医药有限公司	押金保证金	2,300,000.00	1 年以内	2.23%	115,000.00
合计	--	30,079,101.19	--	29.14%	2,500,820.24

6) 涉及政府补助的应收款项 适用 不适用**7) 因金融资产转移而终止确认的其他应收款** 适用 不适用**8) 转移其他应收款且继续涉入形成的资产、负债金额** 适用 不适用**9、存货**

公司是否需要遵守房地产行业的披露要求

否

(1) 存货分类

单位：元

项目	期末余额			期初余额		
	账面余额	存货跌价准备 或合同履约成 本减值准备	账面价值	账面余额	存货跌价准备 或合同履约成 本减值准备	账面价值
原材料	400,072,066.18	803,189.35	399,268,876.83	282,860,546.18		282,860,546.18
在产品	72,828,266.66		72,828,266.66	78,825,487.91		78,825,487.91
库存商品	2,704,774,483. 39		2,704,774,483. 39	2,647,642,323. 84		2,647,642,323. 84
发出商品	54,497,235.55		54,497,235.55			
产成品	748,645,787.13	11,534,247.22	737,111,539.91	953,640,751.01	11,963,006.81	941,677,744.20
在途物资	52,240,875.91		52,240,875.91	43,669,792.72		43,669,792.72
委托加工物资	16,158,769.82		16,158,769.82	5,810,487.85		5,810,487.85
包装物	30,755,206.73		30,755,206.73	38,489,114.23		38,489,114.23
合计	4,079,972,691. 37	12,337,436.57	4,067,635,254. 80	4,050,938,503. 74	11,963,006.81	4,038,975,496. 93

(2) 存货跌价准备和合同履约成本减值准备

单位：元

项目	期初余额	本期增加金额		本期减少金额		期末余额
		计提	其他	转回或转销	其他[注]	
原材料		803,189.35				803,189.35
产成品	11,963,006.81	3,734,362.82			4,163,122.41	11,534,247.22
合计	11,963,006.81	4,537,552.17			4,163,122.41	12,337,436.57

[注]以前期间计提了存货跌价准备的存货本期报损

项目	确定可变现净值的具体依据	本期转回存货跌价准备的原因	本期转销存货跌价准备的原因
产成品	相关产成品估计售价减去至完工估计将要发生的成本、估计的销售费用以及相关税费后的金额确定可变现净值		

(3) 存货期末余额含有借款费用资本化金额的说明

□ 适用 √ 不适用

(4) 合同履行成本本期摊销金额的说明

适用 不适用

10、合同资产

适用 不适用

11、持有待售资产

适用 不适用

12、一年内到期的非流动资产

适用 不适用

13、其他流动资产

单位：元

项目	期末余额	期初余额
合同取得成本		
应收退货成本		
待抵扣增值税进项税额	52,390,612.93	59,751,029.44
预缴企业所得税	32,862,318.25	2,620,158.73
租赁收入预缴税费	39,648.24	35,188.22
其他税费	362,112.16	120,095.57
合计	85,654,691.58	62,526,471.96

其他说明：无

14、债权投资

适用 不适用

15、其他债权投资

适用 不适用

16、长期应收款**(1) 长期应收款情况**

适用 不适用

(2) 因金融资产转移而终止确认的长期应收款

□ 适用 √ 不适用

(3) 转移长期应收款且继续涉入形成的资产、负债金额

□ 适用 √ 不适用

17、长期股权投资

单位：元

被投资单位	期初余额(账面价值)	本期增减变动							期末余额(账面价值)	减值准备期末余额
		追加投资	减少投资	权益法下确认的投资损益	其他综合收益调整	其他权益变动	宣告发放现金股利或利润	计提减值准备		
一、合营企业										
小计										
二、联营企业										
杭州九源基因工程有限公司	93,261,295.47			22,035,846.02						115,297,141.49
杭州汤养元医药有	7,216,18.34			1,358,335.43			916,320.93			7,658,132.84
重庆派金生物科技有限公司	58,205,946.18	150,000,000.00		2,364,943.30						210,570,889.48
R2 Dermatol ogy,lnc	63,911,658.55	70,535,000.00		-24,782,802.32						109,663,856.23
江苏荃信生物医药有限公司		370,000,000.00		-10,710,693.08						359,289,306.92
Kylane		48,684,170.26		-1,091,444.20						47,592,726.06

小计	222,59 5,018.5 4	639,21 9,170.2 6		-10,825 ,814.85			916,32 0.93			850,07 2,053.0 2	
合计	222,59 5,018.5 4	639,21 9,170.2 6		-10,825 ,814.85			916,32 0.93			850,07 2,053.0 2	

其他说明：

1) 根据杭州中美华东制药有限公司与重庆派金生物科技有限公司签订的《关于重庆派金生物科技有限公司之增资及股权转让协议书》，杭州中美华东制药有限公司本期出资 1.50 亿元认缴重庆派金生物科技有限公司 74.39 万元注册资本，增资及股权转让完成后，杭州中美华东制药有限公司累计认缴注册资本 122.39 万元，占增资完成后重庆派金生物科技有限公司注册资本总额 307.51 万元的 39.80%，重庆派金生物科技有限公司已于 2020 年 1 月 16 日办妥工商变更登记。截至 2020 年 12 月 31 日，杭州中美华东制药有限公司已根据合同约定支付增资及股权转让款 1.50 亿元。

2) 根据杭州中美华东制药有限公司与江苏荃信生物医药有限公司现有股东、一致行动人签订的《增资协议》，杭州中美华东制药有限公司出资 3.70 亿元认缴江苏荃信生物医药有限公司新增 3,590 万元注册资本，占增资完成后江苏荃信生物医药有限公司注册资本总额 17,465 万元的 20.56%，江苏荃信生物医药有限公司已于 2020 年 9 月 27 日办妥工商变更登记。截至 2020 年 12 月 31 日，杭州中美华东制药有限公司已根据合同约定支付增资款 3.70 亿元。

18、其他权益工具投资

单位：元

项目	期末余额	期初余额
杭州君澜医药贸易有限公司	10,080,000.00	10,080,000.00
宁波东海银行股份有限公司	84,211,937.10	81,948,336.30
杭州泽曜医药信息咨询有限公司	20,805.39	80,620.96
MediBeacon Inc	107,557,500.00	107,557,500.00
RAPT Therapeutics, INC	23,582,877.56	42,009,254.79
合计	225,453,120.05	241,675,712.05

分项披露本期非交易性权益工具投资

单位：元

项目名称	确认的股利收入	累计利得	累计损失	其他综合收益转入留存收益的金额	指定为以公允价值计量且其变动计入其他综合收益的原因	其他综合收益转入留存收益的原因
杭州君澜医药贸易有限公司	3,363,380.00				该股权投资属于非交易性权益工具投资，因此公司将其	

					指定为以公允价值计量且其变动计入其他综合收益的权益工具投资	
宁波东海银行股份有限公司					该股权投资属于非交易性权益工具投资，因此公司将其指定为以公允价值计量且其变动计入其他综合收益的权益工具投资	
杭州泽曜医药信息咨询有限公司					该股权投资属于非交易性权益工具投资，因此公司将其指定为以公允价值计量且其变动计入其他综合收益的权益工具投资	
MediBeacon Inc					该股权投资属于非交易性权益工具投资，因此公司将其指定为以公允价值计量且其变动计入其他综合收益的权益工具投资	
RAPT Therapeutics, INC				5,413,028.66	该股权投资属于非交易性权益工具投资，因此公司将其指定为以公允价值计量且其变动计入其他综合收益的权益工具投资	本期处置部分股权

其他说明：无

19、其他非流动金融资产

□ 适用 √ 不适用

20、投资性房地产**(1) 采用成本计量模式的投资性房地产**

√ 适用 □ 不适用

单位：元

项目	房屋、建筑物	土地使用权	在建工程	合计
一、账面原值				
1.期初余额	39,503,119.02	1,672,226.33		41,175,345.35
2.本期增加金额				
(1) 外购				
(2) 存货\固定资产\在建工程转入				
(3) 企业合并增加				
3.本期减少金额	7,489,032.07			7,489,032.07
(1) 处置	639,449.07			639,449.07
(2) 其他转出				
(3) 转出至固定资产	6,849,583.00			6,849,583.00
4.期末余额	32,014,086.95	1,672,226.33		33,686,313.28
二、累计折旧和累计摊销				
1.期初余额	18,790,142.68	683,293.92		19,473,436.60
2.本期增加金额	1,286,578.36	37,945.16		1,324,523.52
(1) 计提或摊销	1,286,578.36	37,945.16		1,324,523.52
3.本期减少金额	4,904,382.79			4,904,382.79
(1) 处置	403,675.80			403,675.80
(2) 其他转出				
(3) 转出至固定资产	4,500,706.99			4,500,706.99
4.期末余额	15,172,338.25	721,239.08		15,893,577.33
三、减值准备				

1.期初余额				
2.本期增加金额				
(1) 计提				
3、本期减少金额				
(1) 处置				
(2) 其他转出				
4.期末余额				
四、账面价值				
1.期末账面价值	16,841,748.70	950,987.25		17,792,735.95
2.期初账面价值	20,712,976.34	988,932.41		21,701,908.75

(2) 采用公允价值计量模式的投资性房地产

适用 不适用

21、固定资产

单位：元

项目	期末余额	期初余额
固定资产	2,420,366,582.92	2,175,216,842.65
固定资产清理		
合计	2,420,366,582.92	2,175,216,842.65

(1) 固定资产情况

单位：元

项目	房屋及建筑物	通用设备	专用设备	运输工具	其他设备	合计
一、账面原值：						
1.期初余额	1,211,157,285.77	205,954,310.39	1,619,939,362.48	76,633,666.04	426,371,372.67	3,540,055,997.35
2.本期增加金额	18,310,350.89	33,006,391.74	392,627,830.76	7,457,277.64	90,808,077.30	542,209,928.33
(1) 购置	289,103.52	33,006,391.74	69,773,813.53	7,448,669.17	53,235,191.22	163,753,169.18
(2) 在建工程转入	11,171,664.37		322,854,017.23	8,608.47	37,572,886.08	371,607,176.15

(3) 企业合并增加						
4) 投资性房地产转入	6,849,583.00					6,849,583.00
3.本期减少金额	1,501,223.26	10,493,566.41	18,107,749.96	5,118,017.64	2,547,739.88	37,768,297.15
(1) 处置或报废	1,501,223.26	10,493,566.41	18,107,749.96	5,118,017.64	2,547,739.88	37,768,297.15
4.期末余额	1,227,966,413.40	228,467,135.72	1,994,459,443.28	78,972,926.04	514,631,710.09	4,044,497,628.53
二、累计折旧						
1.期初余额	325,127,681.51	129,509,200.68	640,219,821.98	51,484,756.05	218,497,694.48	1,364,839,154.70
2.本期增加金额	52,216,836.06	28,886,632.72	133,723,553.83	7,550,064.48	66,543,608.10	288,920,695.19
(1) 计提	47,716,129.07	28,886,632.72	133,723,553.83	7,550,064.48	66,543,608.10	284,419,988.20
2) 投资性房地产转入	4,500,706.99					4,500,706.99
3.本期减少金额	1,179,149.48	10,192,915.73	10,952,090.96	4,868,410.00	2,436,238.11	29,628,804.28
(1) 处置或报废	1,179,149.48	10,192,915.73	10,952,090.96	4,868,410.00	2,436,238.11	29,628,804.28
4.期末余额	376,165,368.09	148,202,917.67	762,991,284.85	54,166,410.53	282,605,064.47	1,624,131,045.61
三、减值准备						
1.期初余额						
2.本期增加金额						
(1) 计提						
3.本期减少金额						
(1) 处置或报废						

4.期末余额						
四、账面价值						
1.期末账面价值	851,801,045.31	80,264,218.05	1,231,468,158.43	24,806,515.51	232,026,645.62	2,420,366,582.92
2.期初账面价值	886,029,604.26	76,445,109.71	979,719,540.50	25,148,909.99	207,873,678.19	2,175,216,842.65

(2) 暂时闲置的固定资产情况

单位：元

项目	账面原值	累计折旧	减值准备	账面价值	备注
房屋及建筑物	8,014,295.79	5,431,096.97		2,583,198.82	

(3) 通过融资租赁租入的固定资产情况

□ 适用 √ 不适用

(4) 通过经营租赁租出的固定资产

单位：元

项目	期末账面价值

(5) 未办妥产权证书的固定资产情况

单位：元

项目	账面价值	未办妥产权证书的原因
房屋及建筑物	172,988,215.48	工程未决算或决算完成处于办理产权证阶段

(6) 固定资产清理

□ 适用 √ 不适用

22、在建工程

单位：元

项目	期末余额	期初余额

在建工程	2,240,201,926.65	1,829,808,233.19
工程物资		
合计	2,240,201,926.65	1,829,808,233.19

(1) 在建工程情况

单位：元

项目	期末余额			期初余额		
	账面余额	减值准备	账面价值	账面余额	减值准备	账面价值
ERP 项目				15,728,406.26		15,728,406.26
华东医药生物 医药科技园项目二期	1,716,331,906. 80		1,716,331,906. 80	1,328,424,238. 71		1,328,424,238. 71
大分子药物研 发专业实验室 (中试) 技术 改造项目	12,379,000.00		12,379,000.00	213,943,887.44		213,943,887.44
制剂大楼 3 及 配套工程技术 改造项目	348,436,579.02		348,436,579.02	157,685,611.22		157,685,611.22
厂外车间项目				14,958,201.41		14,958,201.41
非布司他生产 建设项目	12,813,750.74		12,813,750.74	11,040,483.92		11,040,483.92
华东医药生命 科学产业园 (祥符南侧地 块) 项目	1,136,163.20		1,136,163.20			
吗替麦考酚酯 和盐酸吡格列 酮产能建设扩 大项目	14,463,171.75		14,463,171.75	154,321.30		154,321.30
小包装车间改 造项目				2,390,351.64		2,390,351.64
物流中心建造 项目	70,816,327.67		70,816,327.67	3,570,157.66		3,570,157.66
ALMERE				23,350,775.21		23,350,775.21
其他零星工程	63,825,027.47		63,825,027.47	58,561,798.42		58,561,798.42
合计	2,240,201,926. 65		2,240,201,926. 65	1,829,808,233. 19		1,829,808,233. 19

(2) 重要在建工程项目本期变动情况

单位：元

项目名称	预算数	期初余额	本期增加金额	本期转入固定资产金额	本期其他减少金额	期末余额	工程累计投入占预算比例	工程进度	利息资本化累计金额	其中：本期利息资本化金额	本期利息资本化率	资金来源
ERP项目	20,000,000.00	15,728,406.26	1,529,675.75		17,258,082.01		86.29%	100%				其他
华东医药生物医药科技园项目二期	2,200,000.00	1,328,424.23	387,907,668.09			1,716,331.90	86.20%	90%	9,544,791.67	5,479,958.33	3.89%	其他
大分子药物研发专业实验室（中试）技术改造项目	323,000.00	213,943,887.44	53,774,483.29	255,339,370.73		12,379,000.00	94.00%	97%				其他
制剂大楼3及配套工程技术改造项目	515,000.00	157,685,611.22	190,750,967.80			348,436,579.02	76.45%	85%				其他
厂外车间项目	32,260,000.00	14,958,201.41	4,771,061.93	19,729,263.34			69.11%	81.4%				其他

非布司他生产建设项目	14,000,000.00	11,040,483.92	1,773,266.82			12,813,750.74	99.00%	99%				其他
华东医药生命科学产业园(祥符南侧地块)项目	478,100,000.00		1,136,163.20			1,136,163.20	0.16%	1%				其他
吗替麦考酚酯和盐酸吡格列酮产能建设扩大项目	139,000,000.00	154,321.30	14,308,850.45			14,463,171.75	10.00%	10%				其他
小包装车间改造项目	6,352,700.00	2,390,351.64	2,054,595.30	2,900,234.47	1,544,712.47		69.97%	70%				其他
物流中心建造项目	236,670,000.00	3,570,157.66	67,246,170.01			70,816,327.67	29.92%	30%	929,098.66	929,098.66	3.24%	其他
ALMERE	25,000,000.00	23,350,775.21	4,981,079.44	28,331,854.65			113.33%	100%				其他
其他零星工程		58,561,798.42	73,391,448.70	65,306,452.96	2,821,766.69	63,825,027.47						其他
												其他

合计	3,989,382,700.00	1,829,808,233.19	803,625,430.78	371,607,176.15	21,624,561.17	2,240,201,926.65	--	--	10,473,890.33	6,409,056.99	--
----	------------------	------------------	----------------	----------------	---------------	------------------	----	----	---------------	--------------	----

(3) 本期计提在建工程减值准备情况

适用 不适用

(4) 工程物资

适用 不适用

23、生产性生物资产

(1) 采用成本计量模式的生产性生物资产

适用 不适用

(2) 采用公允价值计量模式的生产性生物资产

适用 不适用

24、油气资产

适用 不适用

25、使用权资产

适用 不适用

26、无形资产

(1) 无形资产情况

单位：元

项目	土地使用权	专利权	非专利技术	软件	商标、特许经营权	合计
一、账面原值						
1.期初余额	324,552,233.65		899,034,037.76	42,415,972.50	803,963,030.26	2,069,965,274.17
2.本期增加金额			70,615,820.18	26,675,466.14	100,986,729.71	198,278,016.03
(1) 购			70,615,820.18	7,621,230.89	100,986,729.71	179,223,780.78

置						
(2) 内部研发						
(3) 企业合并增加						
4)在建工程转入				19,054,235.25		19,054,235.25
3.本期减少金额	293,697.33			12,904.27	48,418,994.36	48,725,595.96
(1) 处置	293,697.33			12,904.27	48,418,994.36	48,725,595.96
4.期末余额	324,258,536.32		969,649,857.94	69,078,534.37	856,530,765.61	2,219,517,694.24
二、累计摊销						
1.期初余额	55,029,492.56		431,374,572.37	25,586,383.07	102,606,538.31	614,596,986.31
2.本期增加金额	7,392,748.58		81,194,445.45	8,409,258.30	48,263,658.50	145,260,110.83
(1) 计提	7,392,748.58		81,194,445.45	8,409,258.30	48,263,658.50	145,260,110.83
3.本期减少金额	47,246.58			9,428.64	3,993,319.08	4,049,994.30
(1) 处置	47,246.58			9,428.64	3,993,319.08	4,049,994.30
4.期末余额	62,374,994.56		512,569,017.82	33,986,212.73	146,876,877.73	755,807,102.84
三、减值准备						
1.期初余额				468,127.41		468,127.41
2.本期增加金额						
(1) 计提						
3.本期减						

少金额						
(1) 处置						
4.期末余额				468,127.41		468,127.41
四、账面价值						
1.期末账面价值	261,883,541.76		457,080,840.12	34,624,194.23	709,653,887.88	1,463,242,463.99
2.期初账面价值	269,522,741.09		467,659,465.39	16,361,462.02	701,356,491.95	1,454,900,160.45

本期末通过公司内部研发形成的无形资产占无形资产余额的比例。

(2) 未办妥产权证书的土地使用权情况

适用 不适用

27、开发支出

适用 不适用

28、商誉

(1) 商誉账面原值

单位：元

被投资单位名称或形成商誉的事项	期初余额	本期增加		本期减少		期末余额
		企业合并形成的		处置		
华东医药德清天润有限公司	2,005,449.91					2,005,449.91
华东宁波医药有限公司	825,735.49					825,735.49
陕西九州制药有限责任公司	1,997,548.79					1,997,548.79
华东医药宁波销售有限公司	3,746,598.98					3,746,598.98
华东医药温州有限公司	4,535,290.74					4,535,290.74
华东医药绍兴有限公司	439,283.58					439,283.58

华东医药丽水有限公司	2,069,036.56					2,069,036.56
杭州培元堂诊所有限公司	635,250.35					635,250.35
华东医药岱山有限公司	7,777,770.06					7,777,770.06
华东医药存德(舟山)有限公司	17,823,651.36					17,823,651.36
舟山存德堂医药零售有限公司	3,725,483.62					3,725,483.62
Sinclair Pharma Limited	1,415,374,156.09					1,415,374,156.09
华东医药(杭州)有限公司	11,294,805.71					11,294,805.71
合计	1,472,250,061.24					1,472,250,061.24

(2) 商誉减值准备

单位：元

被投资单位名称或形成商誉的事项	期初余额	本期增加		本期减少		期末余额
		计提		处置		
陕西九州制药有限责任公司	1,997,548.79					1,997,548.79
杭州培元堂诊所有限公司	635,250.35					635,250.35
合计	2,632,799.14					2,632,799.14

商誉所在资产组或资产组组合的相关信息

1) 陕西九州制药有限责任公司减值准备系本公司在以前年度收购西安博华制药有限责任公司股权时，西安博华制药有限责任公司对陕西九州制药有限责任公司已全额计提的商誉减值准备。

2) 杭州培元堂诊所有限公司以前年度经营业绩不佳，故已全额计提商誉减值准备。

3) 与公司收购Sinclair Pharma Limited形成商誉相关的资产组或资产组组合

① 商誉所在资产组或资产组组合相关信息

资产组或资产组组合的构成	Sinclair Pharma Limited及其财务报表合并范围内的子公司的资产和负债
资产组或资产组组合的账面价值	85,881,172.50英镑

分摊至本资产组或资产组组合的商誉账面价值及分摊方法	公司持有Sinclair Pharma Limited 100%股权，分摊至其资产组的商誉价值为156,647,372.67 英镑
包含商誉的资产组或资产组组合的账面价值	242,528,545.17英镑
资产组或资产组组合是否与购买日、以前年度商誉减值测试时所确定的资产组或资产组组合一致	是

② 商誉减值测试的过程与方法、结论

商誉的可收回金额按照预计未来现金流量的现值计算，其预计现金流量根据公司批准的6年期（2021年-2026年）现金流量预测为基础，现金流量预测使用的折现率7.50%（2019年度：10.01%），预测期以后的收益状况保持在 2026 年的水平不变。

减值测试中采用的其他关键数据包括：产品预计售价、销量、生产成本及其他相关费用。公司根据历史经验及对市场发展的预测确定上述关键数据。公司采用的折现率是反映当前市场货币时间价值和相关资产组特定风险的税前利率。

根据公司聘请的坤元资产评估有限公司出具的《资产评估报告》（坤元评报（2021）213号），包含商誉的资产组或资产组组合可收回金额为247,799,130.00英镑，高于账面价值242,528,545.17英镑，商誉并未出现减值损失。

注：应充分披露商誉所在资产组或资产组组合的相关信息，包括该资产组或资产组组合的构成、账面金额、确定方法，并明确说明该资产组或资产组组合是否与购买日、以前年度商誉减值测试时所确定的资产组或资产组组合一致。如果资产组或资产组组合的构成发生变化，应在披露前后会计期间资产组或资产组组合构成的同时，充分披露导致其变化的主要事实与依据。说明商誉减值测试过程、关键参数（如预计未来现金流量现值时的预测期增长率、稳定期增长率、利润率、折现率、预测期等）及商誉减值损失的确认方法：

注：应在披露商誉减值金额的同时，详细披露商誉减值测试的过程与方法，包括但不限于可收回金额的确定方法、重要假设及其合理理由、关键参数（如预计未来现金流量现值时的预测期增长率、稳定期增长率、利润率、折现率、预测期等）及其确定依据等信息。如果前述信息与形成商誉时或以前年度商誉减值测试时的信息、公司历史经验或外部信息明显不一致，还应披露存在的差异及其原因。

商誉减值测试的影响

注：形成商誉时的并购重组相关方有业绩承诺的，应充分披露业绩承诺的完成情况及其对商誉减值测试的影响。

其他说明

29、长期待摊费用

单位：元

项目	期初余额	本期增加金额	本期摊销金额	其他减少金额	期末余额
装修费	10,757,311.03	4,973,282.39	7,584,243.82		8,146,349.60
租赁费	677,813.26		551,813.26		126,000.00
技术服务费	854,553.02	90,000.00	405,563.19		538,989.83
合计	12,289,677.31	5,063,282.39	8,541,620.27		8,811,339.43

其他说明

30、递延所得税资产/递延所得税负债

(1) 未经抵销的递延所得税资产

单位：元

项目	期末余额		期初余额	
	可抵扣暂时性差异	递延所得税资产	可抵扣暂时性差异	递延所得税资产
资产减值准备	333,098,679.77	78,206,684.48	309,743,438.33	73,902,996.62
内部交易未实现利润	329,814,399.31	53,214,063.87	262,098,025.98	39,792,328.88
可抵扣亏损	1,277,787.32	319,446.84	609,342.32	152,335.58
递延收益	40,597,194.73	6,089,579.21	15,399,689.29	2,309,953.39
合计	704,788,061.13	137,829,774.40	587,850,495.92	116,157,614.47

(2) 未经抵销的递延所得税负债

单位：元

项目	期末余额		期初余额	
	应纳税暂时性差异	递延所得税负债	应纳税暂时性差异	递延所得税负债
一次性税前扣除的固定资产	558,992,126.17	88,738,187.41	260,368,598.58	39,604,343.27
合计	558,992,126.17	88,738,187.41	260,368,598.58	39,604,343.27

(3) 以抵销后净额列示的递延所得税资产或负债

单位：元

项目	递延所得税资产和负债期末互抵金额	抵销后递延所得税资产或负债期末余额	递延所得税资产和负债期初互抵金额	抵销后递延所得税资产或负债期初余额
递延所得税资产		137,829,774.40		116,157,614.47
递延所得税负债		88,738,187.41		39,604,343.27

(4) 未确认递延所得税资产明细

单位：元

项目	期末余额	期初余额
可弥补亏损	59,614,329.80	73,618,662.99
应收账款坏账准备	18,972,868.13	26,047,037.59
其他应收款坏账准备	20,132,189.95	20,071,446.86
递延收益	41,030,837.81	45,560,566.39

存货跌价准备	12,337,436.57	11,963,006.81
预付款项坏账准备	3,491,933.00	1,813,385.13
合计	155,579,595.26	179,074,105.77

注：列示由于未来能否获得足够的应纳税所得额具有不确定性，因此没有确认为递延所得税资产的可抵扣暂时性差异和可抵扣亏损。

(5) 未确认递延所得税资产的可抵扣亏损将于以下年度到期

单位：元

年份	期末金额	期初金额	备注
2020 年		14,491,676.61	
2021 年	10,509,242.06	16,808,001.95	
2022 年	11,163,082.34	15,981,144.38	
2023 年	8,622,223.90	9,775,982.47	
2024 年	15,863,028.04	16,561,857.58	
2025 年	13,456,753.47		
合计	59,614,329.81	73,618,662.99	--

其他说明：

31、其他非流动资产

单位：元

项目	期末余额			期初余额		
	账面余额	减值准备	账面价值	账面余额	减值准备	账面价值
合同取得成本						
合同履约成本						
应收退货成本						
合同资产						
预付技术转让款	511,339,50 2.93		511,339,50 2.93	9,200,000. 00		9,200,000. 00
预付无形资产购置款	154,081,99 7.95		154,081,99 7.95	2,121,380. 96		2,121,380. 96
预付购置设备款	46,647,693 .20		46,647,693 .20	172,820,27 8.11		172,820,27 8.11
合计	712,069,19 4.08		712,069,19 4.08	184,141,65 9.07		184,141,65 9.07

其他说明：

32、短期借款

(1) 短期借款分类

单位：元

项目	期末余额	期初余额
质押借款		
抵押借款	18,000,000.00	67,300,000.00
保证借款	648,086,027.91	481,410,842.70
信用借款	749,191,704.83	105,000,000.00
短期借款利息调整	1,655,152.13	1,839,130.57
合计	1,416,932,884.87	655,549,973.27

短期借款分类的说明：

(2) 已逾期未偿还的短期借款情况

 适用 不适用

33、交易性金融负债

 适用 不适用

34、衍生金融负债

 适用 不适用

35、应付票据

单位：元

类	期末余额	期初余额
商业承兑汇票	41,532,658.00	72,633,342.95
银行承兑汇票	512,803,400.71	540,741,013.66
合计	554,336,058.71	613,374,356.61

本期末已到期未支付的应付票据总额为 0.00 元。

36、应付账款

(1) 应付账款列示

单位：元

项目	期末余额	期初余额
货款	3,385,253,111.49	3,417,375,007.52
长期资产购置款	561,791,220.19	371,679,227.06
合计	3,947,044,331.68	3,789,054,234.58

(2) 账龄超过 1 年的重要应付账款

□ 适用 √ 不适用

37、预收款项

(1) 预收款项列示

单位：元

项目	期末余额	期初余额
预收租金	951,926.56	1,072,557.03
合计	951,926.56	1,072,557.03

(2) 账龄超过 1 年的重要预收款项

□ 适用 √ 不适用

38、合同负债

单位：元

项目	期末余额	期初余额
预收药品销售款	94,332,771.32	224,616,815.95
预收仓储费	51,858.45	2,873.60
合计	94,384,629.77	224,619,689.55

39、应付职工薪酬

(1) 应付职工薪酬列示

单位：元

项目	期初余额	本期增加	本期减少	期末余额
一、短期薪酬	112,913,815.74	2,224,937,039.61	2,201,785,645.82	136,065,209.53
二、离职后福利-设定提存计划	19,671,166.97	70,543,706.69	74,173,263.28	16,041,610.38
三、辞退福利		713,721.37	713,721.37	

四、一年内到期的其他福利				
合计	132,584,982.71	2,296,194,467.67	2,276,672,630.47	152,106,819.91

(2) 短期薪酬列示

单位：元

项目	期初余额	本期增加	本期减少	期末余额
1、工资、奖金、津贴和补贴	96,936,257.46	1,770,701,351.62	1,773,643,027.85	93,994,581.23
2、职工福利费	968,290.63	149,385,829.17	149,544,857.24	809,262.56
3、社会保险费	9,754,675.46	121,830,499.80	94,723,888.24	36,861,287.02
其中：医疗保险费	8,548,672.19	111,679,929.83	88,232,725.25	31,995,876.77
工伤保险费	138,549.53	1,834,350.67	1,758,495.17	214,405.03
生育保险费	1,067,453.74	8,316,219.30	4,732,667.82	4,651,005.22
4、住房公积金	425,702.84	123,012,908.84	122,878,822.44	559,789.24
5、工会经费和职工教育经费	4,175,702.68	33,389,727.46	33,725,140.66	3,840,289.48
6、短期带薪缺勤				
7、短期利润分享计划				
劳务费	653,186.67	26,616,722.72	27,269,909.39	
合计	112,913,815.74	2,224,937,039.61	2,201,785,645.82	136,065,209.53

(3) 设定提存计划列示

单位：元

项目	期初余额	本期增加	本期减少	期末余额
1、基本养老保险	18,954,074.97	68,239,857.45	71,907,394.15	15,286,538.27
2、失业保险费	717,092.00	2,303,849.24	2,265,869.13	755,072.11
3、企业年金缴费				
合计	19,671,166.97	70,543,706.69	74,173,263.28	16,041,610.38

其他说明：

40、应交税费

单位：元

项目	期末余额	期初余额
增值税	332,436,420.68	299,697,418.13
消费税		
企业所得税	166,432,303.45	152,848,990.75
个人所得税	28,671,855.76	37,068,766.94
城市维护建设税	22,166,107.03	20,390,603.50
教育费附加	9,117,991.19	8,778,157.54
地方教育附加	6,185,971.38	5,768,201.85
房产税	4,304,109.20	6,279,743.26
印花税	1,069,464.68	569,686.56
土地使用税	893,679.28	1,267,806.31
消费税	424,869.66	
残疾人保障金	34,812.70	91,935.38
地方水利建设基金	21,210.28	30,072.43
环境保护税	33,680.51	10,774.96
合计	571,792,475.80	532,802,157.61

其他说明：

41、其他应付款

单位：元

项目	期末余额	期初余额
应付利息		
应付股利	224,219.60	224,219.60
其他应付款	1,817,305,601.39	1,364,928,071.39
合计	1,817,529,820.99	1,365,152,290.99

注：上表中其他应付款指扣除应付利息、应付股利后的其他应付款。

(1) 应付利息

适用 不适用

(2) 应付股利

单位：元

项目	期末余额	期初余额
普通股股利	224,219.60	224,219.60
划分为权益工具的优先股\永续债股利		
其他		
合计	224,219.60	224,219.60

其他说明，包括重要的超过 1 年未支付的应付股利，应披露未支付原因：

项 目	未支付金额	未支付原因
法人股股利	224,219.60	股东信息变更，无法支付
小 计	224,219.60	

(3) 其他应付款**1) 按款项性质列示其他应付款**

单位：元

项目	期末余额	期初余额
应付暂收款	1,020,287,956.98	554,267,588.44
拆借款	390,787,199.65	392,593,250.85
押金保证金	349,427,179.71	336,615,887.00
其他	56,803,265.05	81,451,345.10
合计	1,817,305,601.39	1,364,928,071.39

2) 账龄超过 1 年的重要其他应付款 适用 不适用**42、持有待售负债** 适用 不适用**43、一年内到期的非流动负债**

单位：元

项目	期末余额	期初余额
一年内到期的长期借款	40,045,833.33	

一年内到期的应付债券		1,028,002,952.88
一年内到期的长期应付款	27,768,053.35	25,228,774.85
一年内到期的租赁负债		
合计	67,813,886.68	1,053,231,727.73

其他说明:

Sinclair Pharma Limited于以前年度收购外部公司,依据与原股东之间的业绩承诺安排而形成的或有及递延收购对价款的折现额。在资产负债表日,根据未来期间交易对价支付概率以及潜在支付对价确认未折现对价款,并通过一定的折现率确认对价款现值。一年以内需要支付的价款在一年内到期的非流动负债列示,一年以上需要支付的价款在长期应付款列式。

44、其他流动负债

单位:元

项目	期末余额	期初余额
待转销项税额	10,786,034.37	29,196,664.72
合计	10,786,034.37	29,196,664.72

短期应付债券的增减变动:无

45、长期借款

(1) 长期借款分类

单位:元

项目	期末余额	期初余额
保证借款	150,854,498.57	
长期借款利息调整	756,869.29	
合计	151,611,367.86	0.00

46、应付债券

适用 不适用

47、租赁负债

适用 不适用

48、长期应付款

单位：元

项目	期末余额	期初余额
长期应付款	26,812,354.90	48,080,030.00
专项应付款		
合计	26,812,354.90	48,080,030.00

注：上表中长期应付款指扣除专项应付款后的长期应付款。

(1) 按款项性质列示长期应付款

单位：元

项目	期末余额	期初余额
尚未支付的收购款项	26,812,354.90	48,080,030.00

其他说明：

(2) 专项应付款 适用 不适用**49、长期应付职工薪酬****(1) 长期应付职工薪酬表** 适用 不适用**(2) 设定受益计划变动情况** 适用 不适用**50、预计负债**

单位：元

项目	期末余额	期初余额	形成原因
未决诉讼	39,467,829.23	52,066,643.01	
合计	39,467,829.23	52,066,643.01	--

注：对于确认为预计负债的“应付退货款”，根据“预计负债”科目下的“应付退货款”明细科目是否在一年或一个正常营业周期内清偿，不在一年或一个正常营业周期内清偿的，在“预计负债”项目中填列。

其他说明，包括重要预计负债的相关重要假设、估计说明：无

51、递延收益

单位：元

项目	期初余额	本期增加	本期减少	期末余额	形成原因
政府补助	60,960,255.68	35,850,600.00	15,182,823.14	81,628,032.54	
合计	60,960,255.68	35,850,600.00	15,182,823.14	81,628,032.54	--

涉及政府补助的项目：

单位：元

负债项目	期初余额	本期新增 补助金额	本期计入 营业外收 入金额	本期计入 其他收益 金额	本期冲减 成本费用 金额	其他变动	期末余额	与资产相 关/与收益 相关
拆迁补偿 款	43,264,785.8 7			2,565,874. 92			40,698,910.9 5	与资产相 关
年产 200 吨阿卡波 糖、30 亿 片阿卡波 糖技改项 目		30,100,00 0.00					30,100,000.0 0	与资产相 关
年产 1300 吨冬虫夏 草菌粉生 产项目	6,989,108.92	5,000,000. 00		1,491,914. 19			10,497,194.7 3	与资产相 关
国家通用 名化学药 发展专项 项目后续 补助资金	3,951,219.58			3,951,219. 58				与资产相 关
国家通用 名化学药 发展项目 补助资金	1,300,000.00			1,300,000. 00				与资产相 关
供热改造 项目补贴	995,780.52			663,853.6 6			331,926.86	与资产相 关
达托霉素 关键技术 研发	1,084,733.34			1,084,733. 34				与收益相 关
口服固体 高端制剂 共性技术	2,074,627.45	510,600.0 0		2,355,227. 45		230,000.0 0		与收益相 关

国际化研究								
注射用泮托拉唑钠的生产与申报项目		240,000.00		135,000.00		105,000.00		与收益相关
新型高效免疫制剂他克莫司生产技术提升与产业化	900,000.00			900,000.00				
浙江省利拉鲁肽注射液的产业化研究项目	400,000.00			400,000.00				
合计	60,960,255.68	35,850,600.00		14,847,823.14		335,000.00	81,628,032.54	

其他说明：

[注1]政府补助本期计入当期损益情况详见本财务报表附注五（四）3说明

[注2]本期其他减少系：(1)口服固体高端制剂共性技术国际化研究其他减少230,000.00元，系杭州中美华东制药有限公司根据与浙江大学签订的合作研究协议，在2020年将230,000.00元专项经费拨付给浙江大学；(2)注射用泮托拉唑钠的生产与申报项目其他减少105,000.00元，系杭州中美华东制药有限公司根据与浙江大学签订的合作研究协议，在2020年将105,000.00元专项经费拨付给浙江大学

52、其他非流动负债

适用 不适用

53、股本

单位：元

	期初余额	本次变动增减（+、-）					期末余额
		发行新股	送股	公积金转股	其他	小计	
股份总数	1,749,809,548.00						1,749,809,548.00

其他说明：无

54、其他权益工具**(1) 期末发行在外的优先股、永续债等其他金融工具基本情况**

□ 适用 √ 不适用

(2) 期末发行在外的优先股、永续债等金融工具变动情况表

□ 适用 √ 不适用

55、资本公积

单位：元

项目	期初余额	本期增加	本期减少	期末余额
资本溢价（股本溢价）	2,138,454,384.66			2,138,454,384.66
其他资本公积	19,626,276.41			19,626,276.41
合计	2,158,080,661.07			2,158,080,661.07

其他说明，包括本期增减变动情况、变动原因说明：

56、库存股

□ 适用 √ 不适用

57、其他综合收益

单位：元

项目	期初余额	本期发生额						期末余额
		本期所得税前发生额	减：前期计入其他综合收益当期转入损益	减：前期计入其他综合收益当期转入留存收益	减：所得税费用	税后归属于母公司	税后归属于少数股东	
一、不能重分类进损益的其他综合收益	22,649,380.85	-7,557,508.15		5,413,028.66		-12,970,536.81		9,678,844.04
其中：重新计量设定受益计划变动额								
权益法下不能转损益的其他综合收益								

其他权益工具投资公允价值变动	22,649,380.85	-7,557,508.15		5,413,028.66		-12,970,536.81		9,678,844.04
企业自身信用风险公允价值变动								
二、将重分类进损益的其他综合收益	143,107.95	-12,013,021.44				-12,013,021.44		-11,869,913.49
其中：权益法下可转损益的其他综合收益								
其他债权投资公允价值变动								
金融资产重分类计入其他综合收益的金额								
其他债权投资信用减值准备								
现金流量套期储备								
外币财务报表折算差额	143,107.95	-12,013,021.44				-12,013,021.44		-11,869,913.49
其他综合收益合计	22,792,488.80	-19,570,529.59		5,413,028.66		-24,983,558.25		-2,191,069.45

其他说明，包括对现金流量套期损益的有效部分转为被套期项目初始确认金额调整：

58、专项储备

适用 不适用

59、盈余公积

单位：元

项目	期初余额	本期增加	本期减少	期末余额
法定盈余公积	710,359,967.51	151,320,610.91		861,680,578.42
任意盈余公积				
储备基金				
企业发展基金				
其他				
合计	710,359,967.51	151,320,610.91		861,680,578.42

盈余公积说明，包括本期增减变动情况、变动原因说明：

本期增加系按2020年度母公司实现净利润的10%提取法定盈余公积151,320,610.91元。

60、未分配利润

单位：元

项目	本期	上期
调整前上期末未分配利润	7,668,434,642.62	5,453,970,525.96
调整期初未分配利润合计数（调增+，调减-）		
调整后期初未分配利润	7,668,434,642.62	5,453,970,525.96
加：本期归属于母公司所有者的净利润	2,819,861,203.63	2,813,118,702.11
减：提取法定盈余公积	151,320,610.91	117,456,959.53
提取任意盈余公积		
提取一般风险准备		
应付普通股股利	489,946,673.44	481,197,625.92
转作股本的普通股股利		
加：其他综合收益结转留存收益	5,413,028.66	
期末未分配利润	9,852,441,590.56	7,668,434,642.62

调整期初未分配利润明细：

- 1)、由于《企业会计准则》及其相关新规定进行追溯调整，影响期初未分配利润元。
- 2)、由于会计政策变更，影响期初未分配利润元。
- 3)、由于重大会计差错更正，影响期初未分配利润元。
- 4)、由于同一控制导致的合并范围变更，影响期初未分配利润元。
- 5)、其他调整合计影响期初未分配利润元。

61、营业收入和营业成本

单位：元

项目	本期发生额		上期发生额	
	收入	成本	收入	成本
主营业务	33,604,233,527.15	22,511,536,232.61	35,377,806,192.55	24,055,829,948.00
其他业务	78,825,232.60	38,945,458.12	67,892,023.60	30,893,013.73
合计	33,683,058,759.75	22,550,481,690.73	35,445,698,216.15	24,086,722,961.73

经审计扣除非经常损益前后净利润孰低是否为负值

是 否

62、税金及附加

单位：元

项目	本期发生额	上期发生额
消费税		
城市维护建设税	99,755,776.43	96,245,003.44
教育费附加	42,878,348.14	41,380,370.16
资源税		
房产税	5,706,476.73	8,075,023.10
土地使用税	1,513,516.10	1,668,342.17
车船使用税	113,997.00	107,029.52
印花税	6,761,416.23	6,843,891.59
地方教育附加	28,639,126.61	27,590,029.98
其他税费	92,677.41	77,032.40
合计	185,461,334.65	181,986,722.36

其他说明：

[注]本期本公司及子公司申请减免土地使用税2,379,270.54元、房产税4,951,907.83元。

63、销售费用

单位：元

项目	本期发生额	上期发生额
产品推广及市场维护费	2,546,184,718.82	2,142,436,832.38
职工薪酬	1,220,440,353.51	1,341,874,095.49
差旅费	1,008,225,959.14	1,195,749,881.39
办公费	636,699,743.78	592,701,519.26
其他	559,064,044.01	524,474,554.50
合计	5,970,614,819.26	5,797,236,883.02

其他说明：

64、管理费用

单位：元

项目	本期发生额	上期发生额
职工薪酬	391,114,762.32	362,707,455.78
摊销折旧费	124,374,469.38	129,432,751.20

办公租赁费	105,972,058.33	103,829,868.99
业务招待费	76,104,708.33	54,408,554.00
差旅费	55,599,995.28	166,471,189.71
咨询评估费	18,949,003.79	21,044,039.95
广告宣传费	12,764,571.41	24,092,495.20
股权激励费用	4,899,999.00	
其他	208,966,762.51	233,241,068.82
合计	998,746,330.35	1,095,227,423.65

其他说明：

65、研发费用

单位：元

项目	本期发生额	上期发生额
职工薪酬	213,990,736.35	146,948,772.18
物料消耗	152,075,708.33	208,962,074.76
技术服务费	132,020,913.80	288,803,830.48
折旧、摊销	122,853,253.53	107,938,293.20
检验、试验费	109,409,741.11	133,418,688.36
其他	196,375,115.81	186,865,523.41
合计	926,725,468.93	1,072,937,182.39

其他说明：

66、财务费用

单位：元

项目	本期发生额	上期发生额
利息支出	68,639,542.18	107,193,977.78
减：利息收入	60,990,405.57	30,593,316.38
手续费	5,755,684.93	8,241,613.86
汇兑损失	21,703,878.70	17,779,464.45
汇兑收益	-11,662,912.95	-24,688,189.69
现金折扣	6,358,032.11	6,193,421.31
折现息调整	4,396,818.21	-81,653,825.20
合计	34,200,637.61	2,473,146.13

其他说明：

67、其他收益

单位：元

产生其他收益的来源	本期发生额	上期发生额
与资产相关的政府补助	9,972,862.35	9,556,195.58
与收益相关的政府补助	170,040,253.06	102,297,453.50
代扣个人所得税手续费返还	10,893,540.90	674,234.10
增值税减免	1,093,173.60	1,107,546.72
合计	191,999,829.91	113,635,429.90

68、投资收益

单位：元

项目	本期发生额	上期发生额
权益法核算的长期股权投资收益	-10,825,814.85	11,058,408.16
处置长期股权投资产生的投资收益	-469,367.21	
交易性金融资产在持有期间的投资收益		
处置交易性金融资产取得的投资收益		
其他权益工具投资在持有期间取得的股利收入	3,363,380.00	
丧失控制权后，剩余股权按公允价值重新计量产生的利得		
债权投资在持有期间取得的利息收入		
其他债权投资在持有期间取得的利息收入		
处置其他债权投资取得的投资收益		
票据贴现息	-19,593,422.02	-26,065,123.30
合计	-27,525,224.08	-15,006,715.14

其他说明：

69、净敞口套期收益

□ 适用 √ 不适用

70、公允价值变动收益

□ 适用 √ 不适用

71、信用减值损失

单位：元

项目	本期发生额	上期发生额
坏账损失	-22,826,566.73	-28,581,461.03
合计	-22,826,566.73	-28,581,461.03

其他说明：无

72、资产减值损失

单位：元

项目	本期发生额	上期发生额
一、坏账损失		
二、存货跌价损失及合同履约成本减值损失	-4,537,552.17	3,726,044.53
三、长期股权投资减值损失		
四、投资性房地产减值损失		
五、固定资产减值损失		
六、工程物资减值损失		
七、在建工程减值损失		
八、生产性生物资产减值损失		
九、油气资产减值损失		
十、无形资产减值损失		
十一、商誉减值损失		
十二、合同资产减值损失		
十三、其他		
合计	-4,537,552.17	3,726,044.53

其他说明：无

73、资产处置收益

单位：元

资产处置收益的来源	本期发生额	上期发生额
固定资产处置收益[注 1]	18,575,957.87	114,154,941.45
无形资产处置收益[注 2]	304,271,650.47	
住房维修基金无法收回冲减资产处置收益	-211,285.08	

合计	322,636,323.26	114,154,941.45
----	----------------	----------------

[注 1]本期大额固定资产处置收益系根据子公司华东医药德清天润有限公司与德清县建设投资有限公司签订的《国有土地上非住宅房屋收购协议》，因武康中心城区城西片旧城改造，华东医药德清天润有限公司位于武康镇兴康北路 256、258、260、262 号的房屋交由德清县建设投资有限公司收购，德清县建设投资有限公司对华东医药德清天润有限公司的房屋搬迁予以全货币补偿。拆迁补偿款为 14,959,567.00 元，房屋建筑物处置日账面净值为 471,546.54 元，截至 2020 年 12 月 31 日，华东医药德清天润有限公司已配合完成相关资产的转移和拆除工作并确认资产处置收益 14,488,020.46 元。

[注 2]本期子公司 Sinclair Pharma Limited 向高德美 (Galderma) 出让 Sculptra (聚左旋乳酸微球) 产品西欧地区市场营销权益，确认资产处置收益 304,271,650.47 元。

74、营业外收入

单位：元

项目	本期发生额	上期发生额	计入当期非经常性损益的金 额
非流动资产毁损报废利得	263,534.60	135,273.90	263,534.60
罚款收入	372,785.85	30,500.00	372,785.85
赔偿收入	418,824.56	81,803.27	418,824.56
无法支付款项	9,818,546.49	5,251,381.47	9,818,546.49
收购对价调整		112,243,951.11	
其他	1,623,457.29	549,238.97	1,623,457.29
合计	12,497,148.79	118,292,148.72	12,497,148.79

计入当期损益的政府补助：无

75、营业外支出

单位：元

项目	本期发生额	上期发生额	计入当期非经常性损益的金 额
债务重组损失			
非货币性资产交换损失			
对外捐赠	30,304,025.13	25,220,778.10	30,304,025.13
非流动资产毁损报废损失	2,773,828.70	4,715,378.38	2,773,828.70
罚款支出、税收滞纳金	1,701,640.48	192,474.03	1,701,640.48
地方水利建设基金	173,705.18	171,927.83	
无法收回款项	47,949.35	59,973.31	47,949.35
补偿支出	50,000.00	14,402,952.65	50,000.00
其他	630,747.38	304,576.55	630,747.38
合计	35,681,896.22	45,068,060.85	35,508,191.04

其他说明：无

76、所得税费用

(1) 所得税费用表

单位：元

项目	本期发生额	上期发生额
当期所得税费用	516,212,297.37	544,151,914.00
递延所得税费用	27,461,684.21	711,655.56
合计	543,673,981.58	544,863,569.56

(2) 会计利润与所得税费用调整过程

单位：元

项目	本期发生额
利润总额	3,453,390,540.98
按法定/适用税率计算的所得税费用	863,347,635.25
子公司适用不同税率的影响	-272,041,099.50
调整以前期间所得税的影响	8,071,032.81
非应税收入的影响	-2,883,199.95
不可抵扣的成本、费用和损失的影响	56,893,999.40
使用前期未确认递延所得税资产的可抵扣亏损的影响	-7,687,081.24
本期未确认递延所得税资产的可抵扣暂时性差异或可抵扣亏损的影响	4,851,905.80
研发费加计扣除的影响	-105,532,400.65
残疾人工资加计扣除的影响	-280,983.26
农产品初加工免税	-780,467.39
本期确认前期未确认递延所得税资产的可抵扣暂时性差异或可抵扣亏损的影响	-2,636,765.66
本期确认前期未确认递延所得税负债的应纳税暂时性差异影响	4,041,603.48
其他	-1,690,197.51
所得税费用	543,673,981.58

其他说明

77、其他综合收益

详见附注。

78、现金流量表项目**(1) 收到的其他与经营活动有关的现金**

单位：元

项目	本期发生额	上期发生额
收回信用证、票据保证金	480,615,860.64	518,936,634.52
政府补助	187,123,133.32	105,744,125.54
银行存款利息收入	60,990,405.57	30,593,316.37
出租收入	6,472,332.08	6,410,792.27
押金保证金	128,120,097.90	153,120,835.60
其他	12,480,915.33	184,506,411.91
合计	875,802,744.84	999,312,116.21

收到的其他与经营活动有关的现金说明：

(2) 支付的其他与经营活动有关的现金

单位：元

项目	本期发生额	上期发生额
差旅费	1,001,826,935.06	1,364,818,141.30
支付信用证、票据保证金	355,503,448.31	646,335,434.56
产品推广及市场维护费	2,137,917,465.37	2,000,782,151.89
办公费	631,349,608.20	656,078,541.84
研发费	509,402,671.89	763,472,278.87
押金保证金	111,295,917.58	50,842,675.68
其他	1,044,610,131.28	824,786,571.01
合计	5,791,906,177.69	6,307,115,795.15

支付的其他与经营活动有关的现金说明：

(3) 收到的其他与投资活动有关的现金

单位：元

项目	本期发生额	上期发生额
处置部分其他权益工具投资	8,665,083.85	

与工程相关的押金保证金	2,305,000.00	10,330,000.00
合计	10,970,083.85	10,330,000.00

收到的其他与投资活动有关的现金说明：

(4) 支付的其他与投资活动有关的现金

单位：元

项目	本期发生额	上期发生额
支付递延对价款	7,449,402.84	28,756,157.15
与工程相关的押金保证金	5,420,000.00	6,900,000.00
合计	12,869,402.84	35,656,157.15

支付的其他与投资活动有关的现金说明：

(5) 收到的其他与筹资活动有关的现金

单位：元

项目	本期发生额	上期发生额
商业承兑汇票贴现	16,376,100.00	
收到拆借款		4,450,000.00
合计	16,376,100.00	4,450,000.00

收到的其他与筹资活动有关的现金说明：

(6) 支付的其他与筹资活动有关的现金

单位：元

项目	本期发生额	上期发生额
支付拆借款及利息	20,065,877.85	22,071,651.48
收购子公司少数股权	2,812,012.00	7,000,000.00
合计	22,877,889.85	29,071,651.48

支付的其他与筹资活动有关的现金说明：

79、现金流量表补充资料

(1) 现金流量表补充资料

单位：元

补充资料	本期金额	上期金额
1. 将净利润调节为经营活动现金流量：	--	--

净利润	2,909,716,559.40	2,925,402,654.89
加：资产减值准备	27,364,118.90	24,855,416.50
固定资产折旧、油气资产折耗、生产性生物资产折旧	285,706,566.56	255,245,630.68
使用权资产折旧		
无形资产摊销	145,298,055.99	149,231,569.35
长期待摊费用摊销	8,541,620.27	9,886,445.37
处置固定资产、无形资产和其他长期资产的损失（收益以“－”号填列）	-322,636,323.26	-114,154,941.45
固定资产报废损失（收益以“－”号填列）	2,510,294.10	4,580,104.48
公允价值变动损失（收益以“－”号填列）		
财务费用（收益以“－”号填列）	85,525,059.17	101,425,964.98
投资损失（收益以“－”号填列）	7,931,802.06	-11,058,408.16
递延所得税资产减少（增加以“－”号填列）	-21,672,159.93	-19,232,823.62
递延所得税负债增加（减少以“－”号填列）	49,133,844.14	19,944,479.18
存货的减少（增加以“－”号填列）	-37,729,605.97	-159,602,404.09
经营性应收项目的减少（增加以“－”号填列）	-530,302,701.87	-815,958,849.85
经营性应付项目的增加（减少以“－”号填列）	797,160,619.00	-368,866,667.59
其他	4,899,999.00	
经营活动产生的现金流量净额	3,411,447,747.56	2,001,698,170.67
2. 不涉及现金收支的重大投资和筹资活动：	--	--
债务转为资本		
一年内到期的可转换公司债券		
融资租入固定资产		
3. 现金及现金等价物净变动情况：	--	--
现金的期末余额	3,157,407,073.26	2,231,771,546.50
减：现金的期初余额	2,231,771,546.50	2,398,709,506.06
加：现金等价物的期末余额		

减：现金等价物的期初余额		
现金及现金等价物净增加额	925,635,526.76	-166,937,959.56

(2) 本期支付的取得子公司的现金净额

□ 适用 √ 不适用

(3) 本期收到的处置子公司的现金净额

□ 适用 √ 不适用

(4) 现金和现金等价物的构成

单位：元

项目	期末余额	期初余额
一、现金	3,157,407,073.26	2,231,771,546.50
其中：库存现金	207,838.14	286,491.53
可随时用于支付的银行存款	3,152,681,743.94	2,221,044,915.32
可随时用于支付的其他货币资金	4,517,491.18	10,440,139.65
可用于支付的存放中央银行款项		
存放同业款项		
拆放同业款项		
二、现金等价物		
其中：三个月内到期的债券投资		
三、期末现金及现金等价物余额	3,157,407,073.26	2,231,771,546.50
其中：母公司或集团内子公司使用受限制的现金和现金等价物		

其他说明：

80、所有者权益变动表项目注释

说明对上年期末余额进行调整的“其他”项目名称及调整金额等事项：

81、所有权或使用权受到限制的资产

单位：元

项目	期末账面价值	受限原因
货币资金	40,673,924.56	保证金

固定资产	32,222,155.71	借款抵押担保
无形资产	4,428,290.15	借款抵押担保
应收款项融资	2,648,002.20	票据质押
合计	79,972,372.62	--

其他说明：

82、外币货币性项目

(1) 外币货币性项目

单位：元

项目	期末外币余额	折算汇率	期末折算人民币余额
货币资金	--	--	
其中：美元	714,149.31	6.5249	4,659,752.84
欧元	1,917,382.93	8.0250	15,386,998.01
港币			
英镑	1,279,715.34	8.8903	11,377,053.29
巴西雷亚尔	3,954,891.11	1.2563	4,968,529.70
韩元	321,148,204.65	0.0060	1,926,889.23
墨西哥元	6,099,799.99	0.3280	2,000,734.40
新加坡元	159,602.75	4.9314	787,065.00
瑞士法郎	41,445.84	7.4006	306,724.08
俄罗斯卢布	5,698,611.89	0.0877	499,768.26
阿联酋迪拉姆	5,809.16	1.7761	10,317.65
应收账款	--	--	
其中：美元	1,341,223.31	6.5249	8,751,347.98
欧元	2,564,478.54	8.0250	20,579,940.28
港币			
英镑	209,537.04	8.8903	1,862,847.15
韩元	1,781,759,745.81	0.0060	10,690,558.47
巴西雷亚尔	19,107,045.11	1.2563	24,004,180.77
墨西哥元	13,424,344.30	0.3280	4,403,184.93
新加坡元	598,089.29	4.9314	2,949,417.52
俄罗斯卢布	21,684,024.85	0.0877	1,901,688.98
长期借款	--	--	
其中：美元			

欧元			
港币			
英镑	17,053,571.63	8.8903	151,611,367.86
预付账款			
其中：英镑	855,757.50	8.8903	7,607,940.90
其他应收款			
其中：欧元	227,961.23	8.0250	1,829,388.87
短期借款			
其中：美元	15,649,868.00	6.6639	104,289,155.37
应付账款			
其中：英镑	1,801,726.82	8.8903	16,017,891.95
美元	797,928.21	6.5249	5,206,401.78
欧元	804,584.48	8.0250	6,456,790.45
韩元	11,167,983.00	0.0060	67,007.90
巴西雷亚尔	778,010.01	1.2563	977,413.98
墨西哥元	5,925,281.20	0.3280	1,943,492.23
新加坡元	45,602.21	4.9314	224,882.74
阿联酋迪拉姆	832,017.79	1.7761	1,477,746.80
应付职工薪酬			
其中：英镑	5,307,568.29	8.8903	47,185,874.37
美元	43,457.70	6.5249	283,557.15
欧元	1,495,527.25	8.0250	12,001,606.18
韩元	203,439,259.73	0.0060	1,220,635.56
巴西雷亚尔	1,298,603.06	1.2563	1,631,435.02
墨西哥元	1,085,173.67	0.3280	355,936.96
新加坡元	214,138.32	4.9314	1,056,001.71
俄罗斯卢布	184,912.92	0.0877	16,216.86
应交税费			
其中：英镑	2,186,025.12	8.8903	19,434,419.12
欧元	2,024,164.08	8.0250	16,243,916.74
巴西雷亚尔	2,733,332.90	1.2563	3,433,886.12
其他应付款			
其中：英镑	7,352,665.66	8.8903	65,367,403.52
美元	68,187.97	6.5249	444,919.69

欧元	1,198,685.26	8.0250	9,619,449.21
韩元	367,252,001.23	0.0060	2,203,512.01
墨西哥元	327,674.76	0.3280	107,477.32
新加坡元	12,875.12	4.9314	63,492.37
阿联酋迪拉姆	548,479.04	1.7761	974,153.62
一年内到期的非流动负债			
其中：美元	498,692.32	6.5249	3,253,917.52
韩元	4,087,733,166.58	0.0060	24,526,399.00
长期应付款			
其中：美元	4,020,209.56	6.5249	26,231,465.36
预计负债			
其中：英镑	241,556.62	8.8903	2,147,510.82
欧元	4,668,030.78	8.0250	37,460,947.01

其他说明：

(2) 境外经营实体说明，包括对于重要的境外经营实体，应披露其境外主要经营地、记账本位币及选择依据，记账本位币发生变化的还应披露原因。

√ 适用 □ 不适用

境外经营实体名称	境外主要经营地	记账本位币	记账本位币选择依据
Sinclair Pharma Limited	英国伦敦	英镑	主要经济活动币种为英镑，以英镑为记账本位币

83、套期

□ 适用 √ 不适用

84、政府补助

(1) 政府补助基本情况

单位：元

种类	金额	列报项目	计入当期损益的金额
1) 与资产相关的政府补助			
拆迁补偿款	43,264,785.87	其他收益	2,565,874.92
年产 200 吨阿卡波糖、30 亿片阿卡波糖技改项目	30,100,000.00	其他收益	

年产 1300 吨冬虫夏草菌粉生产项目	11,989,108.92	其他收益	1,491,914.19
国家通用名化学药发展专项项目后续补助资金	3,951,219.58	其他收益	3,951,219.58
国家通用名化学药发展项目补助资金	1,300,000.00	其他收益	1,300,000.00
供热改造项目补贴	995,780.52		663,853.66
小计			9,972,862.35
2) 与收益相关的政府补助			
达托霉素关键技术研发	1,084,733.34	其他收益	1,084,733.34
口服固体高端制剂共性技术国际化研究	2,585,227.45	其他收益	2,355,227.45
注射用泮托拉唑钠的生产与申报项目	240,000.00	其他收益	135,000.00
新型高效免疫制剂他克莫司生产技术提升与产业化	900,000.00	其他收益	900,000.00
浙江省利拉鲁肽注射液的产业化研究项目	400,000.00	其他收益	400,000.00
小计			4,874,960.79
① 母公司			
企业稳岗补贴	819,588.00	其他收益	819,588.00
2019 年及以前年度中央外经贸发展专项资金	700,000.00	其他收益	700,000.00
专利维护费补贴	10,000.00	其他收益	10,000.00
经营班子奖励款	100,000.00	其他收益	100,000.00
十大特色潜力行业资金补助	54,378.00	其他收益	54,378.00
企业政策扶持资金	2,013,300.00	其他收益	2,013,300.00
杭州市标准化项目资助资金	87,000.00	其他收益	87,000.00
天水街道办事处工业与信息化发展财政专项资金	1,720,000.00	其他收益	1,720,000.00
经济和信息化局节约集约用地项目补助	668,400.00	其他收益	668,400.00
杭州市下城区财政局调整 2019 年省工业与信息化发展财政专项资金	270,000.00	其他收益	270,000.00
2019 年 12 月社保返还	51,863.65	其他收益	51,863.65
其他	10.95	其他收益	10.95

小 计			6,494,540.60
② 杭州中美华东制药有限公司			
拱墅区人民政府祥符街道办事处企业扶持奖励	69,000,000.00	其他收益	69,000,000.00
2019 年度第一批次大树、小巨人政策奖励	10,181,000.00	其他收益	10,181,000.00
浙江省仿制药质量和疗效一致性评价省级奖补	6,000,000.00	其他收益	6,000,000.00
2020 年失业保险稳岗返还	2,630,842.00	其他收益	2,630,842.00
杭州市“鲲鹏”企业（制造业）奖励	2,000,000.00	其他收益	2,000,000.00
2019 年杭州市生物医药产业发展项目	2,000,000.00	其他收益	2,000,000.00
2019 年度“鲲鹏计划”大企业大集团上规模奖励	2,000,000.00	其他收益	2,000,000.00
糖尿病用药阿卡波糖的开发及国际化课题补助	1,500,000.00	其他收益	1,500,000.00
杭州市企业结构调整专项奖补资金	1,357,200.00	其他收益	1,357,200.00
2019 年能源“双控”目标考核奖励	1,108,340.00	其他收益	1,108,340.00
2018 年度拱墅区研发投入补助经费	1,000,000.00	其他收益	1,000,000.00
2020 年第五批杭州市工业和信息化发展财政专项资金	1,000,000.00	其他收益	1,000,000.00
2020 年第二批杭州市科技发展专项资金	900,000.00	其他收益	900,000.00
企业以工代训补贴	878,500.00	其他收益	878,500.00
杭州市拱墅区城中村改造工程指挥部征地补偿	850,199.00	其他收益	850,199.00
杭州市博士后科研工作站建站资助和博士后研究人员一次性科研补助、日常经费和科研项目配套资助经费	840,000.00	其他收益	840,000.00
杭州市燃气锅炉低氮改造补助	700,000.00	其他收益	700,000.00
2019 年杭州市院士专家工	600,000.00	其他收益	600,000.00

作站资助经费			
2019 年度国家知识产权示范企业专项资助资金	600,000.00	其他收益	600,000.00
第十批省级院士专家工作站建设补助	500,000.00	其他收益	500,000.00
2020 年第三批省科技发展专项资金	250,000.00	其他收益	250,000.00
2020 年度国家、省科技项目配套补助	249,000.00	其他收益	249,000.00
科技创新专项扶持区级配套资金	249,000.00	其他收益	249,000.00
2019 年第一批浙江省博士后研究人员生活补助、日常经费补助和引才补助	200,000.00	其他收益	200,000.00
2019 年度拱墅区第三批创新券补助资金	200,000.00	其他收益	200,000.00
2019 年拱墅区发明专利产业化项目补助资金	200,000.00	其他收益	200,000.00
疫情期间民办教育机构帮扶补助	170,940.00	其他收益	170,940.00
杭州市专利专项资金	110,000.00	其他收益	110,000.00
“运河英才”高层次人才引进计划和“618”人才新政部分政策经费	90,000.00	其他收益	90,000.00
浙江省“百千万”高技能领军人才培养工程	50,000.00	其他收益	50,000.00
浙江省人民政府办公厅关于进一步减轻企业负担降低企业成本的若干意见	40,160.00	其他收益	40,160.00
“百千万”高技能领军人才（优秀技能人才）资助经费	20,000.00	其他收益	20,000.00
线上职业技能培训补贴	13,870.15	其他收益	13,870.15
用人单位残疾人就业	6,030.00	其他收益	6,030.00
小 计			107,495,081.15
③ 杭州中美华东制药江东有限公司			
钱塘新区 2019 年度生物医药政策资金	750,000.00	其他收益	750,000.00

2018 年高新技术企业研发费用加计扣除金额补助	714,200.00	其他收益	714,200.00
稳岗社保返还	506,477.00	其他收益	506,477.00
科技创新创业政策补助	500,000.00	其他收益	500,000.00
企业以工代训补贴	220,000.00	其他收益	220,000.00
2019 年 A 类企业水电气补助	139,300.00	其他收益	139,300.00
高技能领军人才培养补助	100,000.00	其他收益	100,000.00
2019 年科技创新券兑现	27,600.00	其他收益	27,600.00
见习训练补贴	21,012.23	其他收益	21,012.23
招聘补助	8,000.00	其他收益	8,000.00
小 计			2,986,589.23
④ 陕西九州制药有限责任公司			
稳岗补贴	668,304.00	其他收益	668,304.00
小 计			668,304.00
⑤ 华东医药(西安)博华制药有限公司			
渭南市生态环境局华阴分局 2019 年挥发性有机物污染治理奖补奖金	108,900.00	其他收益	108,900.00
华阴市劳动就业服务中心以工代训补贴	182,700.00	其他收益	182,700.00
华阴市人力资源和社会保障局企业医疗保险补助	89,273.13	其他收益	89,273.13
2019 年度失业保险困难补助	8,175.87	其他收益	8,175.87
失业保险个体补贴款	5,263.97	其他收益	5,263.97
小 计			394,312.97
⑥ 江苏九阳生物制药有限公司			
中央应急物资建设奖补资金	1,470,000.00	其他收益	1,470,000.00
2019 年聚力创新 12 奖励	550,000.00	其他收益	550,000.00
2019 年促进先进制造业加快发展奖补资金	306,400.00	其他收益	306,400.00
以工代训补贴	190,500.00	其他收益	190,500.00
515 人才引进补助	126,624.01	其他收益	126,624.01

2019 商务奖励资金	80,000.00	其他收益	80,000.00
第三批科技成果转化资金	75,000.00	其他收益	75,000.00
2019 年稳岗补贴	72,653.07	其他收益	72,653.07
2020 年稳岗补贴	72,653.07	其他收益	72,653.07
技能培训补贴	26,000.00	其他收益	26,000.00
环境污染责任险补贴	24,000.00	其他收益	24,000.00
专利维持年费资助资金	360.00	其他收益	360.00
小 计			2,994,190.15
⑦ 华东医药(烟台)制药有限公司			
稳岗补助	21,395.39	其他收益	21,395.39
就业补贴	1,000.00	其他收益	1,000.00
小 计			22,395.39
⑧ 浙江琚达生物科技有限公司			
企业以工代训补贴	2,500.00	其他收益	2,500.00
小 计			2,500.00
⑨ 杭州华东武林大药房有限公司			
市医保考核奖励款	1,163,466.02	其他收益	1,163,466.02
增值税补贴	14,688.48	其他收益	14,688.48
小 计			1,178,154.50
⑩ 华东宁波医药有限公司			
稳岗补贴	23,196.00	其他收益	23,196.00
2019 年促进产业调整专项资金	38,000,000.00	其他收益	38,000,000.00
2019 年海外工程师引进资助	150,000.00	其他收益	150,000.00
2019 年海外工程师年薪资资助	150,000.00	其他收益	150,000.00
小 计			38,323,196.00
⑪ 宁波惊尘冷链物流有限公司			
困难企业社保返还	37,754.00	其他收益	37,754.00
“两直”资金补助	20,000.00	其他收益	20,000.00
促进产业结构调整专项资金	200,000.00	其他收益	200,000.00

小 计			257,754.00
⑫ 华东医药宁波销售有限公司			
困难企业社保返还	47,412.00	其他收益	47,412.00
专项扶持资金	30,000.00	其他收益	30,000.00
就业专项资金	1,500.00	其他收益	1,500.00
困难企业稳岗返还	2,634.00	其他收益	2,634.00
小 计			81,546.00
⑬ 华东医药温州有限公司			
稳岗返还社会保险费	197,147.54	其他收益	197,147.54
文明单位创建奖励经费	20,000.00	其他收益	20,000.00
以工代训补贴	83,040.00	其他收益	83,040.00
留薪留岗补贴	900.00	其他收益	900.00
小 计			301,087.54
⑭ 浙江惠仁医药连锁有限公司			
稳岗返还社会保险费	51,506.30	其他收益	51,506.30
商务局商贸流通发展政策奖励	151,800.00	其他收益	151,800.00
2019 年度上山进岛服务点建设补助经费款	70,000.00	其他收益	70,000.00
以工代训补贴	21,105.00	其他收益	21,105.00
小计			294,411.30
⑮ 华东医药供应链管理(温州)有限公司			
稳岗返还社会保险费	150,704.18	其他收益	150,704.18
以工代训补贴	107,300.00	其他收益	107,300.00
小计			258,004.18
⑯ 华东医药湖州有限公司			
稳岗返还社会保险费	300,486.94	其他收益	300,486.94
湖州市吴兴区财政局财政性专项资金 2019 年服务业十佳补助	100,000.00	其他收益	100,000.00
湖州市吴兴区财政局财政性专项资金 2019 年第二批服务业区补助	50,000.00	其他收益	50,000.00

湖州市吴兴区财政局财政性服务业发展专项资金	50,000.00	其他收益	50,000.00
小计			500,486.94
⑰华东医药绍兴有限公司			
复工复产补助	7,200.00	其他收益	7,200.00
小计			7,200.00
⑱杭州华东大药房连锁有限公司			
企业稳岗补贴	97,344.03	其他收益	97,344.03
小计			97,344.03
⑲杭州培元堂诊所有限公司			
企业稳岗补贴	9,757.00	其他收益	9,757.00
小计			9,757.00
⑳华东医药德清天润有限公司			
两直资金补助款	10,000.00	其他收益	10,000.00
小计			10,000.00
㉑杭州华东中药饮片有限公司			
稳岗返还社会保险费	205,632.00	其他收益	205,632.00
以工代训补贴	28,500.00	其他收益	28,500.00
能源双控考核奖励资金	16,533.00	其他收益	16,533.00
两直补助资金	10,000.00	其他收益	10,000.00
智慧用电补助	8,000.00	其他收益	8,000.00
小计			268,665.00
㉒华东医药杭州有限公司			
以工代训补贴	2,000.00	其他收益	2,000.00
小计	2,000.00		2,000.00
㉓杭州华晟投资管理有限公司			
小微企业“两直”补助	10,000.00	其他收益	10,000.00
对外投资补助	311,700.00	其他收益	311,700.00
小计			321,700.00
㉔华东医药供应链管理（杭州）有限公司			

稳岗补贴	205,413.58	其他收益	205,413.58
钱塘新区加快现代服务业发展奖励	195,800.00	其他收益	195,800.00
科技创新创业奖励	85,000.00	其他收益	85,000.00
车辆淘汰补助	80,000.00	其他收益	80,000.00
退伍军人优惠政策	27,000.00	其他收益	27,000.00
政府补助-“两直”补贴	10,000.00	其他收益	10,000.00
残保补助	4,020.00	其他收益	4,020.00
小计			607,233.58
②⑤华东医药丽水有限公司			
政府政策扶持奖励	1,118,500.00	其他收益	1,118,500.00
小计			1,118,500.00
②⑥杭州悦可医疗美容诊所有限公司			
以工代训补助	4,500.00	其他收益	4,500.00
小计			4,500.00
②⑦杭州悦行优品健康管理有限公司			
用人单位吸纳就业社保补贴	10,605.00	其他收益	10,605.00
稳岗返还社会保险费	27,497.00	其他收益	27,497.00
小计			38,102.00
②⑧华东医药（杭州）生物制品有限公司			
稳岗返还社会保险费	21,288.00	其他收益	21,288.00
小计			21,288.00
②⑨杭州采薇坊香文化创意有限公司			
稳岗返还社会保险费	9,831.48	其他收益	9,831.48
小额补助	2,033.60	其他收益	2,033.60
小计			11,865.08
③⑩杭州杏联医疗管理有限公司			
小微企业补助	10,000.00	其他收益	10,000.00
稳岗返还社会保险费	7,983.00	其他收益	7,983.00
小计			17,983.00
③⑪华东医药台州有限公司			

稳岗返还社会保险费	51,600.63	其他收益	51,600.63
小计			51,600.63
⑳华东医药金华有限公司			
2019 年度世贸区商贸奖励	100,000.00	其他收益	100,000.00
创牌创优和税源回流奖励	100,000.00	其他收益	100,000.00
“三重双月”奖励	50,000.00	其他收益	50,000.00
金东区 2020 年月度新增入库奖励	75,000.00	其他收益	75,000.00
小计			325,000.00
4)财政贴息			
财政贴息	3,801,800.00	财务费用	3,801,800.00
小计	3,801,800.00		3,801,800.00

(2) 政府补助退回情况

适用 不适用

85、其他

八、合并范围的变更

1、非同一控制下企业合并

(1) 本期发生的非同一控制下企业合并

适用 不适用

(2) 合并成本及商誉

适用 不适用

(3) 被购买方于购买日可辨认资产、负债

适用 不适用

(4) 购买日之前持有的股权按照公允价值重新计量产生的利得或损失

适用 不适用

(5) 购买日或合并当期期末无法合理确定合并对价或被购买方可辨认资产、负债公允价值的相关说明

(6) 其他说明

2、同一控制下企业合并

(1) 本期发生的同一控制下企业合并

适用 不适用

(2) 合并成本

适用 不适用

(3) 合并日被合并方资产、负债的账面价值

适用 不适用

3、反向购买

适用 不适用

4、处置子公司

适用 不适用

5、其他原因的合并范围变动

说明其他原因导致的合并范围变动（如，新设子公司、清算子公司等）及其相关情况：

(一) 合并范围增加

公司名称	股权取得方式	股权取得时点	出资额	出资比例
美迪必康科技（上海）有限公司	新设子公司	2020.9	1,000,000.00	100.00%
浙江瑋达生物科技有限公司	新设子公司	2020.1	5,100,000.00	51.00%
深圳新达研创科技开发有限公司	新设子公司	2020.5	500,000.00	100.00%
Sinclair Pharmaceuticals (Asia-Pacific) Pte Ltd	新设子公司	2020.8	[注]	100.00%
Sinclair Chile SPA	新设子公司	2020.9	750 万比索	100.00%
欣可丽美学（上海）医疗科技有限 公司	新设子公司	2020.9	[注]	100.00%
瑞途（上海）医疗科技有限公司	新设子公司	2020.9	[注]	100.00%
北京华创东新科技开发有限公司	新设子公司	2020.11	[注]	100.00%

[注]截至 2020 年 12 月 31 日，尚未缴纳出资款

(二) 合并范围减少

公司名称	股权处置方式	股权处置时点	处置日净资产	期初至处置日净利润
华东医药医疗器械科技(杭州)有限公司	注销	2020.11	-4,277,665.48	-503,242.26
宁波幸福缪斯医疗投资管理 有限公司	注销	2020.3		2,448,018.16
华东医药(武汉)药业有限公司	注销	2020.7		5,425,926.85

6、其他

九、在其他主体中的权益

1、在子公司中的权益

(1) 企业集团的构成

子公司名称	主要经营地	注册地	业务性质	持股比例		取得方式
				直接	间接	
杭州中美华东制药有限公司	浙江杭州	浙江杭州	制造业	100.00%		同一控制下企业合并
华东医药(西安)博华制药有限公司	陕西西安	陕西西安	制造业		100.00% [注 1]	同一控制下企业合并
陕西九州制药有限责任公司	陕西西安	陕西西安	制造业		65.00% [注 2]	非同一控制下企业合并
陕西大华九州置业有限公司	陕西西安	陕西西安	服务业		100.00% [注 3]	设立
江苏九阳生物制药有限公司	江苏盐城	江苏盐城	制造业		89.76% [注 1]	非同一控制下企业合并
杭州中美华东制药江东有限公司	浙江杭州	浙江杭州	制造业		100.00% [注 1]	设立
华东医药(烟台)制药有限公司[注 23]	山东烟台	山东烟台	制造业		51.00% [注 1]	非同一控制下企业合并

浙江琚达生物科技有限公司	浙江杭州	浙江杭州	药物研发		51.00% [注 1]	设立
深圳新达研创科技开发有限公司	广东深圳	广东深圳	药物研发		100.00% [注 1]	设立
北京华创东新科技开发有限公司	北京	北京	技术开发		100.00% [注 1]	
杭州华东中药饮片有限公司	浙江临安	浙江临安	制造业	60.00%		非同一控制下企业合并
杭州华东武林大药房有限公司	浙江杭州	浙江杭州	商业	100.00%		非同一控制下企业合并
华东宁波医药有限公司	浙江宁波	浙江宁波	商业	51.00%		非同一控制下企业合并
宁波惊尘冷链物流有限公司	浙江宁波	浙江宁波	服务业		100.00% [注 4]	设立
杭州优学企业管理有限公司	浙江杭州	浙江杭州	服务业		100.00% [注 4]	设立
华东宁波医药(香港)有限公司	中国香港	中国香港	商业		100.00% [注 4]	设立
华东医药宁波销售有限公司	浙江宁波	浙江宁波	商业	100.00%		非同一控制下企业合并
华东医药温州有限公司	浙江瑞安	浙江瑞安	商业	40.00%		非同一控制下企业合并
华东医药供应链管理(温州)有限公司	浙江温州	浙江温州	仓储服务		100.00% [注 5]	非同一控制下企业合并
温州惠仁健康管理有限公司	浙江瑞安	浙江瑞安	商业		100.00% [注 5]	设立
浙江惠仁医药连锁有限公司	浙江瑞安	浙江瑞安	商业		100.00% [注 5]	非同一控制下企业合并
杭州杏国健康管理有限公司	浙江杭州	浙江杭州	商业	100.00%		设立
杭州杏联医疗管理有限公司	浙江杭州	浙江杭州	商业		100.00% [注 6]	设立
杭州华东大药房连锁有限公	浙江杭州	浙江杭州	商业	100.00%		设立

司						
杭州培元堂诊所有限公司	浙江杭州	浙江杭州	医疗		100.00% [注 7]	非同一控制下企业合并
杭州华晟投资管理有限公司	浙江杭州	浙江杭州	租赁和商务服务业	100.00%		设立
华东医药德清天润有限公司	浙江德清	浙江德清	租赁和商务服务业	62.85%	32.67% [注 8]	非同一控制下企业合并
Huadong Medicine Investment Holding(US)Inc	美国特拉华州	美国特拉华州	商业		100.00% [注 9]	设立
华东医药供应链管理(杭州)有限公司	浙江杭州	浙江杭州	仓储服务	100.00%		非同一控制下企业合并
华东医药供应链管理(金华)有限公司	浙江金华	浙江金华	仓储服务		100.00% [注 10]	设立
华东医药绍兴有限公司	浙江绍兴	浙江绍兴	商业	100.00%		非同一控制下企业合并
华东医药丽水有限公司	浙江龙泉	浙江龙泉	商业	60.00%		非同一控制下企业合并
华东医药湖州有限公司	浙江湖州	浙江湖州	商业	100.00%		设立
杭州悦行优品健康管理有限公司	浙江杭州	浙江杭州	商业	100.00%		设立
华东医药(杭州)生物制品有限公司	浙江杭州	浙江杭州	商业	100.00%		设立
杭州悦可医疗美容诊所有限公司	浙江杭州	浙江杭州	医疗美容	100.00%		设立
杭州采薇坊香文化创意有限公司	浙江杭州	浙江杭州	商业	100.00%		设立
华东医药存德(舟山)有限公司	浙江舟山	浙江舟山	商业	100.00%		非同一控制下企业合并

舟山存德堂医药零售有限公司	浙江舟山	浙江舟山	商业	100.00%		非同一控制下企业合并
华东医药岱山有限公司	浙江岱山	浙江岱山	商业	70.00%		非同一控制下企业合并
华东医药台州有限公司	浙江台州	浙江台州	商业	51.00%		设立
华东医药投资控股(香港)有限公司	中国香港	中国香港	投资	100.00%		设立
华东医药医美投资(香港)有限公司	中国香港	中国香港	投资		100.00% [注 11]	设立
Sinclair Pharma Limited	英国伦敦	英国伦敦	制造业		100.00% [注 12]	非同一控制下企业合并
辛克莱(上海)医疗科技有限公司[注 23]	上海	上海	药物研发		100.00% [注 12]	设立
华东医药皮肤管理(香港)有限公司	中国香港	中国香港	商业		100.00% [注 12]	设立
瑞途(上海)医疗科技有限公司	上海	上海	研究和试验发展		100.00% [注 13]	设立
Sinclair Pharma Management Limited	英国伦敦	英国伦敦	投资		100.00% [注 14]	非同一控制下企业合并
Sinclair Chile SPA	智利	智利			100.00% [注 14]	设立
Sinclair Pharmaceuticals (Asia-Pacific) Pte Ltd	新加坡	新加坡			100.00% [注 14]	设立
Sinclair Pharma Holdings Limited	英国伦敦	英国伦敦			100.00% [注 15]	非同一控制下企业合并
Sinclair Pharma GmbH	德国海德堡	德国海德堡			100.00% [注 16]	非同一控制下企业合并
Sinclair?Holdin	荷兰	荷兰			100.00%	非同一控制下

gs?BV					[注 16]	企业合并
IS Pharma Limited	英国切斯特	英国切斯特			100.00% [注 16]	非同一控制下企业合并
Sinclair Pharmaceuticals Limited	英国切斯特	英国切斯特			100.00% [注 16]	非同一控制下企业合并
Sinclair Pharma France Holding SAS	法国巴黎	法国巴黎			100.00% [注 16]	非同一控制下企业合并
Sinclair Pharmaceutical Espana SL	西班牙	西班牙			100.00% [注 16]	非同一控制下企业合并
Silhouette Holding Iberia SL	西班牙	西班牙			100.00% [注 16]	非同一控制下企业合并
Building Health Distribuidora de Productos para a Saude Ltda	巴西圣保罗州	巴西圣保罗州			100.00% [注 16]	非同一控制下企业合并
Sinclair Korea Limited	韩国首尔	韩国首尔			100.00% [注 16]	非同一控制下企业合并
Sinclair Life Sciences India Private Limited	印度孟买	印度孟买			100.00% [注 16]	非同一控制下企业合并
Sinclair Aesthetics de Mexico	墨西哥	墨西哥			100.00% [注 16]	非同一控制下企业合并
Sinclair Pharma Australia Pty Ltd	澳大利亚	澳大利亚			100.00% [注 16]	设立
AQTIS Medical BV	荷兰乌得勒支	荷兰乌得勒支			100.00% [注 17]	非同一控制下企业合并
Sinclair Netherlands IP BV	荷兰乌得勒支	荷兰乌得勒支			100.00% [注 18]	非同一控制下企业合并
IS Pharmaceuticals Limited	英国切斯特	英国切斯特			100.00% [注 19]	非同一控制下企业合并
Acorus	英国切斯特	英国切斯特			100.00%	非同一控制下

Therapeutics Limited					[注 19]	企业合并
Sinclair France SAS	法国里昂	法国里昂			100.00% [注 20]	非同一控制下企业合并
Silhouette Lift SL	西班牙	西班牙			100.00% [注 21]	非同一控制下企业合并
Silhouette Lift Inc	美国加利福尼亚州	美国加利福尼亚州			100.00% [注 22]	非同一控制下企业合并
华东医药（杭州）有限公司	浙江淳安	浙江淳安		100.00%		非同一控制下企业合并
华东医药金华有限公司	浙江金华	浙江金华		100.00%		设立
美迪必康科技（上海）有限公司	上海	上海		100.00%		设立

在子公司的持股比例不同于表决权比例的说明：

本公司持有华东医药温州有限公司40%的股权，派出董事2名，瑞安市人民医院持有华东医药温州有限公司60%的股权，派出董事3名。根据其股东会决议，瑞安市人民医院同意并派出其中一名董事，在董事会表决过程中与本公司董事表决意愿保持一致，本公司能实际控制华东医药温州有限公司。

持有半数或以下表决权但仍控制被投资单位、以及持有半数以上表决权但不控制被投资单位的依据：

对于纳入合并范围的重要的结构化主体，控制的依据：

确定公司是代理人还是委托人的依据：

其他说明：

[注1]子公司杭州中美华东制药有限公司持有华东医药(西安)博华制药有限公司100%股权、持有江苏九阳生物制药有限公司89.76%股权、持有杭州中美华东制药江东有限公司100%股权、持有华东医药（烟台）制药有限公司51%股权、持有浙江瑋达生物科技有限公司51%股权、持有深圳新达研创科技开发有限公司100%股权

[注2]孙公司华东医药（西安）博华制药有限公司持有其65.00%股权

[注3]华东医药（西安）博华制药有限公司持有其76.50%股权，陕西九州制药有限责任公司持有其23.50%股权

[注4]子公司华东宁波医药有限公司持有宁波惊尘冷链物流有限公司100%股权、持有杭州优学企业管理有限公司100%股权、持有华东宁波医药（香港）有限公司100%股权

[注5]子公司华东医药温州有限公司持有华东医药供应链管理(温州)有限公司100%股权、持有温州惠仁健康管理有公司100%股权、浙江惠仁医药连锁有限公司100%股权

[注6]子公司杭州杏国健康管理有限公司持有其100%股权

[注7]子公司杭州华东大药房连锁有限公司持有其100%股权

[注8]本公司持有其62.85%股权，子公司杭州华晟投资管理有限公司持有其32.67%股权

[注9]子公司杭州华晟投资管理有限公司持有其100%股权

[注10]子公司华东医药供应链管理(杭州)有限公司持有其100%股权

[注11]子公司华东医药投资控股（香港）有限公司持有其100%股权

[注12]子公司华东医药医美投资(香港)有限公司持有Sinclair Pharma Limited 100%股权、持有华东医药皮肤管理（香港）有限公司100%股权、辛克莱（上海）医疗科技有限公司100%股权

[注13]华东医药皮肤管理（香港）有限公司持有其100%股权

[注14]Sinclair Pharma Limited持有其100%股权

[注15]Sinclair Pharma Management Limited持有其100%股权

[注16]Sinclair Pharma Holdings Limited持有Sinclair Pharma GmbH、Sinclair Holdings BV 等12家公司100%股权

[注17]Sinclair Holdings BV持有其100%股权

[注18]AQTIS Medical BV持有其100%股权

[注19]IS Pharma Limited持有其100%股权

[注20]Sinclair Pharma France Holding SAS持有其100%股权

[注21]Silhouette Holding Iberia SL持有其100%股权

[注22]Silhouette Lift SL持有其100%股权

[注23]华东医药（烟台）制药有限公司于2021年1月21日更名为烟台华瑞制药有限公司，辛克莱（上海）医疗科技有限公司于2021年4月1日更名为欣可丽美学（上海）医疗科技有限公司

（2）重要的非全资子公司

单位：元

子公司名称	少数股东持股比例	本期归属于少数股东的损益	本期向少数股东宣告分派的股利	期末少数股东权益余额
杭州华东中药饮片有限公司	40.00%	3,779,569.48	1,120,000.00	52,822,722.22
华东宁波医药有限公司	49.00%	60,453,754.28	88,200,000.00	278,091,508.32
华东医药温州有限公司	60.00%	17,223,242.20		138,664,449.23
华东医药丽水有限公司	40.00%	2,129,876.48		31,252,700.16
华东医药台州有限公司	49.00%	2,204,458.46		14,405,804.04
江苏九阳生物制药有限公司	10.24%	3,249,655.57		21,735,036.27
华东医药（烟台）制药有限公司	49.00%	-1,448,340.29		15,096,462.23

子公司少数股东的持股比例不同于表决权比例的说明：

本公司持有华东医药温州有限公司40%的股权，派出董事2名，瑞安市人民医院持有华东医药温州有限公司60%的股权，派出董事3名。根据其股东会决议，瑞安市人民医院同意并派出其中一名董事，在董事会表决过程中与本公司董事表决意愿保持一致，本公司能实际控制华东医药温州有限公司。

其他说明：

(3) 重要非全资子公司的主要财务信息

单位：元

子公司名称	期末余额						期初余额					
	流动资产	非流动资产	资产合计	流动负债	非流动负债	负债合计	流动资产	非流动资产	资产合计	流动负债	非流动负债	负债合计
杭州华东中药饮片有限公司	183,865,747.69	68,524,883.02	252,390,630.71	120,333,825.18		120,333,825.18	152,803,526.35	70,761,229.02	223,564,755.37	98,156,873.55		98,156,873.55
华东宁波医药有限公司	850,632,735.78	153,616,570.50	1,004,249,306.28	439,991,380.33		439,991,380.33	939,054,470.00	145,202,189.62	1,084,256,659.62	463,373,742.40		463,373,742.40
华东医药温州有限公司	1,074,266,445.04	132,702,714.59	1,206,969,159.63	975,861,744.24		975,861,744.24	946,454,132.75	132,924,402.11	1,079,378,534.86	876,976,523.13		876,976,523.13
华东医药丽水有限公司	386,367,934.09	6,912,880.66	393,280,814.75	315,149,064.37		315,149,064.37	377,969,849.83	7,180,585.81	385,150,435.64	312,343,376.45		312,343,376.45
华东医药台州有限公司	163,492,516.01	2,798,717.04	166,291,233.05	136,891,632.97		136,891,632.97	207,117,268.50	3,104,791.04	210,222,059.54	185,321,354.27		185,321,354.27
江苏九阳生物制药有限公司	82,238,819.75	211,195,940.29	293,434,760.04	81,198,684.92		81,198,684.92	58,416,627.49	206,524,800.68	264,941,428.17	84,440,270.77		84,440,270.77
华东医药(烟)	21,008,655.74	26,206,856.83	47,215,512.57	16,406,405.99		16,406,405.99	14,694,209.72	29,475,107.87	44,169,317.59	10,404,414.49		10,404,414.49

台)制 药有 限公 司												
----------------------	--	--	--	--	--	--	--	--	--	--	--	--

单位：元

子公司名称	本期发生额				上期发生额			
	营业收入	净利润	综合收益 总额	经营活动 现金流量	营业收入	净利润	综合收益 总额	经营活动 现金流量
杭州华东 中药饮片 有限公司	357,875,38 1.32	9,448,923. 71	9,448,923. 71	9,332,896. 53	357,129,20 9.05	11,242,387 .84	11,242,387 .84	13,109,241 .79
华东宁波 医药有限 公司	1,284,921, 262.37	123,375,00 8.73	123,375,00 8.73	197,769,88 7.04	1,666,221, 690.42	191,684,98 7.77	191,684,98 7.77	277,163,70 0.59
华东医药 温州有限 公司	2,519,633, 080.86	28,705,403 .66	28,705,403 .66	68,507,593 .81	2,571,247. 127.39	20,384,390 .67	20,384,390 .67	-54,332,43 4.71
华东医药 丽水有限 公司	823,319,62 7.09	5,324,691. 19	5,324,691. 19	8,208,661. 63	909,828,30 3.68	4,789,349. 74	4,789,349. 74	-31,272,27 2.26
华东医药 台州有限 公司	413,020,72 2.80	4,498,894. 81	4,498,894. 81	4,777,262. 55	271,323,67 9.44	-4,341,978. 69	-4,341,978. 69	-17,459,67 9.99
江苏九阳 生物制药 有限公司	157,321,90 1.85	31,734,917 .72	31,734,917 .72	26,898,541 .34	133,660,18 7.18	28,149,719 .56	28,149,719 .56	26,982,752 .32
华东医药 (烟台)制 药有限公 司	18,323,280 .98	-2,955,796. 52	-2,955,796. 52	2,048,924. 58	8,381,881. 39	-4,198,242. 77	-4,198,242. 77	3,733,171. 81

其他说明：

(4) 使用企业集团资产和清偿企业集团债务的重大限制

(5) 向纳入合并财务报表范围的结构化主体提供的财务支持或其他支持

其他说明：

2、在子公司的所有者权益份额发生变化且仍控制子公司的交易

(1) 在子公司所有者权益份额发生变化的情况说明

子公司名称	变动时间	变动前持股比例	变动后持股比例
浙江琚达生物科技有限公司	2020.12	100.00%	51.00%

(2) 交易对于少数股东权益及归属于母公司所有者权益的影响

单位：元

	浙江琚达生物科技有限公司
购买成本/处置对价	1.00
--现金	1.00
--非现金资产的公允价值	
购买成本/处置对价合计	1.00
减：按取得/处置的股权比例计算的子公司净资产份额	4,900,000.00
差额	4,899,999.00
其中：调整资本公积	
调整盈余公积	
调整未分配利润	4,899,999.00

其他说明

本期杭州中美华东制药有限公司出资1,000.00万元成立浙江琚达生物科技有限公司，浙江琚达生物科技有限公司注册资本1,000.00万元，杭州中美华东制药有限公司持股比例100.00%。2020年8月，杭州中美华东制药有限公司与核心技术团队成员签署《团队股权激励协议》，约定核心技术团队成员入职到杭州中美华东制药有限公司或浙江琚达生物科技有限公司，杭州中美华东制药有限公司将其持有的浙江琚达生物科技有限公司49.00%激励股权以1.00元的价格转让给核心技术团队，杭州中美华东制药有限公司将激励股权价格1.00元与激励股权成本之间的差额4,899,999.00元计入管理费用。

3、在合营安排或联营企业中的权益

(1) 重要的合营企业或联营企业

合营企业或联营企业名称	主要经营地	注册地	业务性质	持股比例		对合营企业或联营企业投资的会计处理方法
				直接	间接	
杭州九源基因	浙江省杭州市	浙江省杭州市	药品生产		21.06%	权益法核算

工程有限公司 [注 1]						
重庆派金生物 科技有限公司 [注 2]	重庆市	重庆市	药物研发		39.80%	权益法核算
江苏荃信生物 医药有限公司 [注 3]	江苏省泰州市	江苏省泰州市	药物研发		20.56%	权益法核算
R2Dermatology ,Inc[注 4]	美国	美国	医药研发		26.60%	权益法核算
Kylane Laboratoires SA[注 5]	瑞士	瑞士	医药研发		20.00%	权益法核算

在合营企业或联营企业的持股比例不同于表决权比例的说明：无

持有 20% 以下表决权但具有重大影响，或者持有 20% 或以上表决权但不具有重大影响的依据：无

[注 1] 子公司杭州中美华东制药有限公司持有杭州九源基因工程有限公司 21.06% 的股权

[注 2] 子公司杭州中美华东制药有限公司持有重庆派金生物科技有限公司 39.80% 的股权

[注 3] 子公司杭州中美华东制药有限公司持有江苏荃信生物医药有限公司 20.56% 的股权

[注 4] 子公司杭州华晟投资管理有限公司持有 R2 Dermatology, Inc 26.60% 的股权

[注 5] 孙公司 Sinclair Pharma Limited 持有 Kylane Laboratoires SA 20.00% 的股权

(2) 重要合营企业的主要财务信息

适用 不适用

(3) 重要联营企业的主要财务信息

单位：元

	期末余额/本期发生额					期初余额/上期发生额			
	杭州九源 基因工程 有限公司	重庆派金 生物科技 有限公司	江苏荃信 生物医药 有限公司	Kylane Laboratoi res SA	R2 Dermatol ogy, Inc	杭州九源 基因工程 有限公司	重庆派金 生物科技 有限公司	Kylane Laboratoi res SA	R2 Dermatol ogy, Inc
流动资产	611,961,381.52	146,858,621.28	565,045,192.24	94,826,130.40	15,002,248.70	557,775,244.96	31,897,591.61		35,508,740.73
非流动资产	445,660,998.95	59,084,537.97	351,218,143.48	9,779,274.04	1,016,987.29	182,978,044.92	47,950,558.95		1,062,858.25
资产合计	1,057,622,380.47	205,943,159.25	916,263,335.72	104,605,404.44	16,019,235.99	740,753,289.88	79,848,150.56		36,571,598.98
流动负债	354,489,1	2,978,747	-12,319,8	9,937,612	18,286,92	224,373,1	6,478,614		7,691,097

	07.05	.37	28.36	.52	7.60	87.74	.32		.53
非流动负债	95,012,525.96		300,632,348.14			1,630,000.00	6,831,689.13		
负债合计	449,501,633.01	2,978,747.37	288,312,519.78	9,937,612.52	18,286,927.60	226,003,187.74	13,310,303.45		7,691,097.53
少数股东权益			54,485,247.68		-38,634,307.36				-41,306,480.56
归属于母公司股东权益	608,120,747.46	202,964,411.88	573,465,568.26	94,667,791.92	36,366,615.76	514,750,102.14	66,537,847.11		70,186,982.01
按持股比例计算的净资产份额	128,070,229.42	80,780,509.15	117,878,121.39	18,933,558.38	9,673,519.79	108,406,371.51	12,875,073.42		11,651,039.01
调整事项									
--商誉									
--内部交易未实现利润	-12,773,087.93	-5,074,542.29	-5,817,565.05			-15,145,076.04			
--其他		134,864,922.62	247,228,750.58	28,659,167.67	99,990,336.44		45,330,872.76		52,260,619.54
对联营企业权益投资的账面价值	115,297,141.49	210,570,889.48	359,289,306.92	47,592,726.06	109,663,856.23	93,261,295.47	58,205,946.18		63,911,658.55
存在公开报价的联营企业权益投资的公允价值									
营业收入	1,056,444,138.14	27,094,699.88	30,774,442.62			918,143,478.73	24,168,113.21		
净利润	85,312,011.56	17,880,774.47	-52,632,466.28	-5,457,221.00	-100,406,877.67	115,706,510.73	-9,271,595.95		-30,833,382.24
终止经营的净利润									
其他综合收益									

综合收益	85,312,01	17,880,77	-52,632,4	-5,457,22	-100,406,	115,706,5	-9,271,59		-30,833,3
总额	1.56	4.47	66.28	1.00	877.67	10.73	5.95		82.24
调整事项	19,321,63	-11,079,4	-525,988.			-36,784,8			
	5.25	78.92	67			03.23			
本年度收到的来自联营企业的股利						5,475,600			
						.00			

(4) 不重要的合营企业和联营企业的汇总财务信息

适用 不适用

(5) 合营企业或联营企业向本公司转移资金的能力存在重大限制的说明

(6) 合营企业或联营企业发生的超额亏损

适用 不适用

(7) 与合营企业投资相关的未确认承诺

(8) 与合营企业或联营企业投资相关的或有负债

4、重要的共同经营

适用 不适用

5、在未纳入合并财务报表范围的结构化主体中的权益

适用 不适用

6、其他

十、与金融工具相关的风险

本公司从事风险管理的目标是在风险和收益之间取得平衡，将风险对本公司经营业绩的负面影响降至最低水平，使股东和其他权益投资者的利益最大化。基于该风险管理目标，本公司风险管理的基本策略是确认和分析本公司面临的各种风险，建立适当的风险承受底线和进行风险管理，并及时可靠地对各种风险进行监督，将风险控制在限定的范围内。

本公司在日常活动中面临各种与金融工具相关的风险，主要包括信用风险、流动性风险及市场风险。管理层已审议并批准管理这些风险的政策，概括如下。

(一) 信用风险

信用风险，是指金融工具的一方不能履行义务，造成另一方发生财务损失的风险。

1. 信用风险管理实务

(1) 信用风险的评价方法

公司在每个资产负债表日评估相关金融工具的信用风险自初始确认后是否已显著增加。在确定信用风险自初始确认后是否显著增加时，公司考虑在无须付出不必要的额外成本或努力即可获得合理且有依据的信息，包括基于历史数据的定性和定量分析、外部信用风险评级以及前瞻性信息。公司以单项金融工具或者具有相似信用风险特征的金融工具组合为基础，通过比较金融工具在资产负债表日发生违约的风险与在初始确认日发生违约的风险，以确定金融工具预计存续期内发生违约风险的变化情况。

当触发以下一个或多个定量、定性标准时，公司认为金融工具的信用风险已发生显著增加：

- 1) 定量标准主要为资产负债表日剩余存续期违约概率较初始确认时上升超过一定比例；
- 2) 定性标准主要为债务人经营或财务情况出现重大不利变化、现存的或预期的技术、市场、经济或法律环境变化并将对债务人对公司的还款能力产生重大不利影响等；

(2) 违约和已发生信用减值资产的定义

当金融工具符合以下一项或多项条件时，公司将该金融资产界定为已发生违约，其标准与已发生信用减值的定义一致：

定性标准

- ① 债务人发生重大财务困难；
- ② 债务人违反合同中对债务人的约束条款；
- ③ 债务人很可能破产或进行其他财务重组；
- ④ 债权人出于与债务人财务困难有关的经济或合同考虑，给予债务人在任何其他情况下都不会做出的让步。

2. 预期信用损失的计量

预期信用损失计量的关键参数包括违约概率、违约损失率和违约风险敞口。公司考虑历史统计数据(如交易对手评级、担保方式及抵质押物类别、还款方式等)的定量分析及前瞻性信息，建立违约概率、违约损失率及违约风险敞口模型。

3. 金融工具损失准备期初余额与期末余额调节表详见本财务报表附注五（一）2、五（一）3、五（一）5之说明。

4. 信用风险敞口及信用风险集中度

本公司的信用风险主要来自货币资金和应收款项。为控制上述相关风险，本公司分别采取了以下措施。

(1) 货币资金

本公司将银行存款和其他货币资金存放于信用评级较高的金融机构，故其信用风险较低。

(2) 应收款项

本公司持续对采用信用方式交易的客户进行信用评估。根据信用评估结果，本公司选择与经认可的且信用良好的客户进行交易，并对其应收款项余额进行监控，以确保本公司不会面临重大坏账风险。

由于本公司的应收账款风险点分布于多个合作方和多个客户，截至2020年12月31日，本公司应收账款的13.22%(2019年12月31日：12.04%)源于余额前五名客户，本公司不存在重大的信用集中风险。

本公司所承受的最大信用风险敞口为资产负债表中每项金融资产的账面价值。

(二) 流动性风险

流动性风险，是指本公司在履行以交付现金或其他金融资产的方式结算的义务时发生资金短缺的风险。流动性风险可能源于无法尽快以公允价值售出金融资产；或者源于对方无法偿还其合同债务；或者源于提前到期的债务；或者源于无法产生预期的现金流量。

为控制该项风险，本公司综合运用票据结算、银行借款等多种融资手段，并采取长、短期融资方式适当结合，优化融资结构的方法，保持融资持续性与灵活性之间的平衡。本公司已从多家商业银行取得银行授信额度以满足营运资金需求和资本开支。

金融负债按剩余到期日分类

项 目	期末数				
	账面价值	未折现合同金额	1年以内	1-3年	3年以上
银行借款	1,568,544,252.73	1,589,590,027.86	1,437,839,825.54	151,750,202.32	
应付票据	554,336,058.71	554,336,058.71	554,336,058.71		
应付账款	3,947,044,331.68	3,947,044,331.68	3,947,044,331.68		
其他应付款	1,817,529,820.99	1,817,529,820.99	1,817,529,820.99		
一年内到期的非流动负债	67,813,886.68	68,695,136.68	68,695,136.68		
长期应付款	26,812,354.90	26,812,354.90		26,812,354.90	
小计	7,982,080,705.69	8,004,007,730.82	7,825,445,173.60	178,562,557.22	

(续上表)

项目	期初数				
	账面价值	未折现合同金额	1年以内	1-3年	3年以上
银行借款	655,549,973.27	668,101,024.19	668,101,024.19		
应付票据	613,374,356.61	613,374,356.61	613,374,356.61		
应付账款	3,789,054,234.58	3,789,054,234.58	3,789,054,234.58		
其他应付款	1,365,152,290.99	1,365,152,290.99	1,365,152,290.99		
一年内到期的非流动负债	1,053,231,727.73	1,072,228,774.86	1,072,228,774.86		
长期应付款	48,080,030.00	48,080,030.00		48,080,030.00	
小计	7,524,442,613.18	7,555,990,711.23	7,507,910,681.23	48,080,030.00	

(三) 市场风险

市场风险，是指金融工具的公允价值或未来现金流量因市场价格变动而发生波动的风险。市场风险主要包括利率风险和外汇风险。

1. 利率风险

利率风险，是指金融工具的公允价值或未来现金流量因市场利率变动而发生波动的风险。固定利率的带息金融工具使本公司面临公允价值利率风险，浮动利率的带息金融工具使本公司面临现金流量利率风险。本公司根据市场环境来决定固定利率与浮动利率金融工具的比例，并通过定期审阅与监控维持适当的金融工具组合。

2. 外汇风险

外汇风险，是指金融工具的公允价值或未来现金流量因外汇汇率变动而发生波动的风险。本公司面临的汇率变动的风险主要与本公司外币货币性资产和负债有关。

本公司期末外币货币性资产和负债情况详见本财务报表附注五(四)2之说明。

十一、公允价值的披露

1、以公允价值计量的资产和负债的期末公允价值

单位：元

项目	期末公允价值			
	第一层次公允价值计	第二层次公允价值计	第三层次公允价值计	合计

	量	量	量	
一、持续的公允价值计量	--	--	--	--
（一）交易性金融资产				
1.以公允价值计量且其变动计入当期损益的金融资产				
（1）债务工具投资				
（2）权益工具投资				
（3）衍生金融资产				
2.指定以公允价值计量且其变动计入当期损益的金融资产				
（1）债务工具投资				
（2）权益工具投资				
（二）其他债权投资				
（三）其他权益工具投资	23,582,877.56		201,870,242.49	225,453,120.05
（四）投资性房地产				
1.出租用的土地使用权				
2.出租的建筑物				
3.持有并准备增值后转让的土地使用权				
（五）生物资产				
1.消耗性生物资产				
2.生产性生物资产				
（六）应收款项融资			828,659,217.25	828,659,217.25
持续以公允价值计量的资产总额	23,582,877.56		1,030,529,459.74	1,054,112,337.30
（七）交易性金融负债				
其中：发行的交易性债券				
衍生金融负债				
其他				
（八）指定为以公允价值计量且变动计入当期损益的金融负债				

持续以公允价值计量的负债总额				
二、非持续的公允价值计量	--	--	--	--
（一）持有待售资产				
非持续以公允价值计量的资产总额				
非持续以公允价值计量的负债总额				

2、持续和非持续第一层次公允价值计量项目市价的确定依据

持续和非持续第一层次公允价值计量项目市价的确定依据：RAPT Therapeutics,INC取自公开市场查询的期末收盘价。

3、持续和非持续第二层次公允价值计量项目，采用的估值技术和重要参数的定性及定量信息

4、持续和非持续第三层次公允价值计量项目，采用的估值技术和重要参数的定性及定量信息

因被投资单位杭州君澜医药贸易有限公司、MediBeacon Inc的经营环境和经营情况、财务状况未发生重大变化，所以公司按投资成本作为公允价值的合理估计进行计量。

因远大医药（中国）有限公司以财务报告为目的需要，委托评估机构对宁波东海银行股份有限公司于2020年12月31日的公允价值进行评估，所以公司按照评估价值作为宁波东海银行股份有限公司公允价值的合理估计进行计量。

对杭州泽曜医药信息咨询有限公司的投资成本按照账面净资产作为公允价值的合理估计进行计量。

- 5、持续的第三层次公允价值计量项目，期初与期末账面价值间的调节信息及不可观察参数敏感性分析
- 6、持续的公允价值计量项目，本期内发生各层级之间转换的，转换的原因及确定转换时点的政策
- 7、本期内发生的估值技术变更及变更原因
- 8、不以公允价值计量的金融资产和金融负债的公允价值情况
- 9、其他

十二、关联方及关联交易

1、本企业的母公司情况

母公司名称	注册地	业务性质	注册资本	母公司对本企业的持股比例	母公司对本企业的表决权比例
中国远大集团有限责任公司	北京	投资管理	583,800 万元	41.77%	41.77%

本企业的母公司情况的说明

中国远大集团有限责任公司成立于1993年10月27日，法定代表人胡凯军，注册资本：583,800万元。该公司主要经营范围：自营和代理各类商品和技术的进出口（国家限定经营或禁止进出口的商品和技术除外）；原油、燃料油、化工产品、纸浆及其他商品的销售；承办中外合资经营、合作生产和“三来一补”业务；实业投资及投资管理与咨询；企业管理与咨询；技术与信息的开发、转让、培训、咨询服务；组织文化交流、展览展示活动。其控股股东为北京远大华创投资有限公司，持股比例93%，法定代表人胡凯军，注册资本：36,000万元。

本企业最终控制方是胡凯军。

其他说明：

2、本企业的子公司情况

本企业子公司的情况详见附注。

3、本企业合营和联营企业情况

本企业重要的合营或联营企业详见附注。

4、其他关联方情况

其他关联方名称	其他关联方与本企业关系
杭州华东医药集团有限公司	本公司第二大股东
杭州华东医药集团贵州中药发展有限公司	本公司第二大股东之下属企业

四川远大蜀阳药业有限责任公司	本公司控股股东之下属企业
远大物产集团有限公司	本公司控股股东之下属企业
常熟雷允上制药有限公司	本公司控股股东之下属企业
雷允上药业集团有限公司	本公司控股股东之下属企业
广东雷允上药业有限公司	本公司控股股东之下属企业
远大医药（中国）有限公司	本公司控股股东之下属企业
北京华新制药有限公司	本公司控股股东之下属企业
北京远大九和药业有限公司	本公司控股股东之下属企业
杭州远大生物制药有限公司	本公司控股股东之下属企业
西安远大新碑林医药有限责任公司	本公司控股股东之下属企业
西安碑林药业股份有限公司	本公司控股股东之下属企业
沈阳药大雷允上药业有限责任公司	本公司控股股东之下属企业
远大医药黄石飞云制药有限公司	本公司控股股东之下属企业
蓬莱诺康药业有限公司	本公司控股股东之下属企业
武汉远大制药集团销售有限公司	本公司控股股东之下属企业
长春雷允上药业有限公司	本公司控股股东之下属企业
云南雷允上理想药业有限公司	本公司控股股东之下属企业
北京炎黄置业有限公司	本公司控股股东之下属企业
北京远大创新物业管理有限责任公司	本公司控股股东之下属企业
上海旭东海普药业有限公司	本公司控股股东之下属企业
山西远大置业有限责任公司	本公司控股股东之下属企业
西安远大德天药业股份有限公司	本公司控股股东之下属企业
北京海湾半山酒店管理有限公司	本公司控股股东之下属企业
杭州汤养元中医门诊部有限公司	本公司联营企业杭州汤养元医药有限公司之子公司
宁波东海银行股份有限公司	参股企业
杭州君澜医药贸易有限公司	参股企业
杭州华东医药集团新药研究院有限公司	高管关联[注]
杭州华棣医药科技有限公司	杭州华东医药集团新药研究院有限公司之子公司[注]

其他说明

[注]从2019年6月开始，该名高管因董事会换届选举，不再担任本公司高管职位。参照《上海证券交易所上市公司关联交易实施指引》的有关规定，自2019年6月起未来十二个月内，仍将其视同上市公司的关联人，故杭州华东医药集团新药研究院有限公司、杭州华棣医药科技有限公司自2020年6月起不再认定为关联方

5、关联交易情况

(1) 购销商品、提供和接受劳务的关联交易

采购商品/接受劳务情况表

单位：元

关联方	关联交易内容	本期发生额	获批的交易额度	是否超过交易额度	上期发生额
远大医药（中国）有限公司	采购药品	63,432,846.97	50,000,000.00	是	43,257,248.61
四川远大蜀阳药业有限责任公司	采购药品	59,771,521.10	55,000,000.00	是	52,369,742.68
杭州九源基因工程有限公司	采购药品	43,340,354.01	85,000,000.00	否	22,570,925.15
北京远大九和药业有限公司	采购药品	26,958,677.84	45,000,000.00	否	49,397,009.50
蓬莱诺康药业有限公司	采购药品	20,820,140.04	24,000,000.00	否	5,311,398.15
云南雷允上理想药业有限公司	采购药品	14,145,904.90	12,000,000.00	是	15,271,576.40
杭州远大生物制药有限公司	采购药品	11,081,883.28	3,500,000.00	是	2,079,563.87
武汉远大制药集团销售有限公司	采购药品	10,641,839.13	7,000,000.00	是	8,845,500.96
沈阳药大雷允上药业有限责任公司	采购药品	5,313,436.93	5,000,000.00	是	7,194,307.74
雷允上药业集团有限公司	采购药品	3,999,124.23	3,000,000.00	是	2,981,572.93
上海旭东海普药业有限公司	采购药品	3,948,894.12	4,000,000.00	否	3,321,662.40
广东雷允上药业有限公司	采购药品	2,547,865.03	1,000,000.00	是	1,267,688.99
西安远大新碑林医药有限责任公司	采购药品	1,674,060.14	4,200,000.00	否	3,239,259.73
常熟雷允上制药有限公司	采购药品	1,264,809.82	1,500,000.00	否	2,102,202.84
长春雷允上药业有限公司	采购药品	1,022,369.78	1,100,000.00	否	752,294.35

杭州华东医药集团贵州中药发展有限公司	采购药品	795,130.91		是	493,256.40
远大医药黄石飞云制药有限公司	采购药品	115,779.13		是	19,631.73
西安远大德天药业股份有限公司	采购药品	2,856.64		是	
西安碑林药业股份有限公司	采购药品	0.00			9,362.55
北京华新制药有限公司	采购药品	391,137.64	500,000.00	否	146,398.16
小计		271,268,631.64			220,630,603.14

出售商品/提供劳务情况表

单位：元

关联方	关联交易内容	本期发生额	上期发生额
杭州君澜医药贸易有限公司	销售药品	124,161,420.44	125,388,658.38
杭州汤养元中医门诊部有限公司	销售药品	10,141,766.05	10,788,033.75
杭州九源基因工程有限公司	销售药品	4,916,864.34	5,538,609.04
广东雷允上药业有限公司	销售药品	3,250,257.33	4,594,786.66
杭州华东医药集团新药研究院有限公司	销售药品	4,736,291.39	922,600.64
雷允上药业集团有限公司	销售药品	4,168,491.01	4,556,757.95
云南雷允上理想药业有限公司	销售药品	2,171,059.65	1,979,445.23
杭州汤养元医药有限公司	销售药品	182,317.25	584,147.92
远大物产集团有限公司	销售药品	145,849.55	158,173.85
杭州远大生物制药有限公司	销售药品	846,828.24	157,937.54
山西远大置业有限责任公司	销售药品		90,248.48
长春雷允上药业有限公司	销售药品	92,660.56	61,182.48
宁波东海银行股份有限公司	销售药品		10,458.72
中国远大集团有限责任公司	销售药品	852,380.53	
常熟雷允上制药有限公司	销售药品	65,504.59	
小计		155,731,690.93	154,831,040.64

购销商品、提供和接受劳务的关联交易说明

(2) 关联受托管理/承包及委托管理/出包情况

□ 适用 √ 不适用

(3) 关联租赁情况

本公司作为出租方：

单位：元

承租方名称	租赁资产种类	本期确认的租赁收入	上期确认的租赁收入
杭州九源基因工程有限公司	房租	347,588.56	
杭州华东医药集团有限公司	房租	341,222.86	341,222.86
小 计		688,811.42	341,222.86

本公司作为承租方：

单位：元

出租方名称	租赁资产种类	本期确认的租赁费	上期确认的租赁费
杭州九源基因工程有限公司	房租	1,981,651.38	
杭州九源基因工程有限公司	房租补偿款	11,302,752.29	
北京炎黄置业有限公司	房租	861,781.00	646,335.75
杭州华东医药集团有限公司	房租	266,801.49	
杭州华棣医药科技有限公司	房租		7,523,809.90
小 计		14,412,986.16	8,170,145.65

关联租赁情况说明

(4) 关联担保情况

截至2020年12月31日，无本公司作为担保方/被担保方情况。

(5) 关联方资金拆借

□ 适用 √ 不适用

(6) 关联方资产转让、债务重组情况

单位：元

关联方	关联交易内容	本期发生额	上期发生额

(7) 关键管理人员报酬

单位：元

项目	本期发生额	上期发生额
关键管理人员薪酬	12,300,000.00	11,737,500.00

(8) 其他关联交易

(1) 提供劳务

关联方名称	内 容	本期数	上年同期数
杭州远大生物制药有限公司	加工费	323,018.87	
杭州华东医药集团有限公司	物业、安保服务费	301,886.79	562,264.15
	动力服务	90,219.93	
杭州九源基因工程有限公司	动力服务		291,301.29
小 计		715,125.59	853,565.44

(2) 接受劳务

关联方名称	内 容	本期数	上年同期数
北京远大创新物业管理有限责任公司	物业管理费	192,794.52	144,595.89
北京海湾半山酒店管理有限公司	会议费	104,173.93	
小 计		296,968.45	144,595.89

(3) 技术服务

1) 根据杭州中美华东制药有限公司与杭州九源基因工程有限公司签订的一系列《技术开发合同》，杭州九源基因工程有限公司为杭州中美华东制药有限公司提供药品研发技术服务，杭州中美华东制药有限公司2020年支付2,595.00万元，2019年支付技术服务费5,920.00万元。

2) 根据杭州中美华东制药有限公司与杭州华东医药集团新药研究院有限公司签订的一系列《技术服务合同书》，杭州华东医药集团新药研究院有限公司为杭州中美华东制药有限公司提供药品研发技术服务，杭州中美华东制药有限公司2020年支付2,832.53万元，其中2020年1月至5月期间支付技术服务费1,870.33万元,2019年支付技术服务费8,115.80万元。

(4) 技术转让

关联方名称	项 目	本期数
江苏荃信生物医药有限公司	QX001S	30,000,000.00
蓬莱诺康药业有限公司	腺苷注射液	30,000,000.00
重庆派金生物科技有限公司	索马鲁肽注射液	15,000,000.00
小 计		75,000,000.00

本公司与关联方发生的技术转让情况详见本财务报表附注十一(一)5、附注十一(一)6、附注十一(一)7之说明。

(5) 出售固定资产

根据杭州中美华东制药有限公司与杭州九源基因工程有限公司签订的《设备出让协议》，杭州中美华东制药有限公司向杭州九源基因工程有限公司销售一台自动发酵罐，受让价格（含税）合计778,234.50元。

6、关联方应收应付款项

(1) 应收项目

单位：元

项目名称	关联方	期末余额		期初余额	
		账面余额	坏账准备	账面余额	坏账准备
应收账款	杭州君澜医药贸易有限公司	25,321,485.39	1,266,074.27	34,948,869.12	1,747,443.46
	雷允上药业集团有限公司	5,466,304.13	319,386.41	4,971,456.13	248,572.81
	广东雷允上药业有限公司	4,379,045.52	260,775.33	4,547,785.68	227,389.28
	云南雷允上理想药业有限公司	1,145,234.00	57,261.70	1,156,965.00	57,848.25
	杭州汤养元中医门诊部有限公司	716,668.60	35,833.43		
	长春雷允上药业有限公司	101,000.00	5,050.00	22,160.00	1,108.00
	常熟雷允上制药有限公司	71,400.00	3,570.00		
	杭州九源基因工程有限公司	15,847.40	792.37	136,156.90	6,807.85
	杭州汤养元医药有限公司	4,380.00	219.00	96,534.65	4,826.73
	山西远大置业有限责任公司			14,000.00	700.00
小 计		37,221,365.04	1,948,962.51	45,893,927.48	2,294,696.38
预付款项	远大医药（中国）有限公司	761,711.06		9,703,150.87	
	上海旭东海普药业有限公司	56,589.43		124,300.00	
	常熟雷允上制药有限公司	10,197.54			
	武汉远大制药集团销售有限公司			55,748.20	
	四川远大蜀阳药业有限责任公司			4,430.00	
	北京华新制药有			41.84	

	限公司				
小 计		828,498.03		9,887,670.91	
其他应收款	北京远大九和药业有限公司	2,067,200.00	413,440.00	2,067,200.00	206,720.00
	杭州华东医药集团有限公司	90,000.00	4,500.00	90,000.00	4,500.00
	北京海湾半山酒店管理有限公司	15,000.00	750.00		
小 计		2,172,200.00	418,690.00	2,157,200.00	211,220.00
其他非流动资产	重庆派金生物科技有限公司	15,000,000.00			
	江苏荃信生物医药有限公司	28,301,886.78			
	蓬莱诺康药业有限公司	30,000,000.00			
	杭州华东医药集团新药研究院有限公司			9,200,000.00	
小 计		73,301,886.78		9,200,000.00	

注：关联交易约定以净额结算的，应收关联方款项可以抵销后金额填列。

(2) 应付项目

单位：元

项目名称	关联方	期末账面余额	期初账面余额
应付账款	杭州九源基因工程有限公司	23,049,315.19	23,658,358.26
	云南雷允上理想药业有限公司	1,424,465.78	1,608,621.22
	四川远大蜀阳药业有限责任公司	1,099,001.71	401.71
	沈阳药大雷允上药业有限责任公司	913,745.83	1,480,000.07
	雷允上药业集团有限公司	696,037.99	440,979.63
	上海旭东海普药业有限公司	598,977.35	290,199.96
	常熟雷允上制药有限公司	533,197.88	542,478.21
	西安远大新碑林医药有限责任公司	512,697.75	2,056,334.31
	广东雷允上药业有限公司	510,752.67	327,928.06

	杭州远大生物制药有限公司	416,815.20	207,739.00
	杭州华东医药集团贵州中药发展有限公司	327,027.48	148,029.53
	长春雷允上药业有限公司	272,964.05	660,763.17
	武汉远大制药集团销售有限公司	189,765.33	117,103.53
	北京华新制药有限公司	103,908.44	
	远大医药（中国）有限公司	38,323.83	
	远大医药黄石飞云制药有限公司	13,143.03	33,450.77
	西安碑林药业股份有限公司	6,080.20	377,898.82
	西安远大德天药业股份有限公司	2,856.64	
	蓬莱诺康药业有限公司		23,029.52
	杭州华东医药集团新药研究院有限公司		20,000,000.00
小 计		30,709,076.35	51,973,315.77
合同负债	杭州汤养元医药有限公司	73.72	
	杭州远大生物制药有限公司	97,054.87	
小 计		97,128.59	
其他应付款	杭州华东医药集团有限公司	80,000.00	19,176.57
	云南雷允上理想药业有限公司	69,885.96	
	雷允上药业集团有限公司	2,366.00	2,366.00
	杭州华东医药集团贵州中药发展有限公司		30,000.00
小 计		152,251.96	51,542.57

注：关联交易约定以净额结算的，应付关联方款项可以抵销后金额填列。

7、关联方承诺

8、其他

十三、股份支付

1、股份支付总体情况

适用 不适用

2、以权益结算的股份支付情况

适用 不适用

3、以现金结算的股份支付情况

适用 不适用

4、股份支付的修改、终止情况

适用 不适用

5、其他

十四、承诺及或有事项

1、重要承诺事项

资产负债表日存在的重要承诺

1. 2015年，子公司杭州中美华东制药有限公司与杭州华东医药集团新药研究院有限公司签订了《技术转让合同书》，杭州中美华东制药有限公司以5,000万元的价格受让其拥有的迈华替尼新药技术，受让价格系根据坤元资产评估有限公司《资产评估报告》（坤元评报〔2015〕686号）为基础确定的。截至2020年12月31日，杭州中美华东制药有限公司已累计支付3,000.00万元。根据《技术转让合同书》，杭州中美华东制药有限公司成功受让迈华替尼新药技术并上市后的前5年里，每年需按其相关产品销售净额的2%提取并支付给杭州华东医药集团新药研究院有限公司技术使用费。2020年，迈华替尼新药技术尚未上市销售。

2. 经公司第八届十一次董事会表决通过，2018年9月，子公司杭州中美华东制药有限公司与杭州华东医药集团新药研究院有限公司签订了《技术转让合同》，受让对方拥有的百令片新药技术，受让价格系根据坤元资产评估有限公司《资产评估报告》（坤元评报〔2018〕100号）为基础确定的。具体方式为：现金部分4,000.00万人民币，销售分成按照百令片每年销售收入的5%进行支付，自百令片正式上市销售之日开始就计算，连续计算满五年为止。截至2020年12月31日，杭州中美华东制药有限公司已累计支付新药技术转让款合计4,000.00万元，百令片新药技术尚未上市销售。

3. 经公司第八届临时董事会表决通过，2017年8月，子公司杭州中美华东制药有限公司与杭州九源基因工程有限公司签订了《新药技术转让合同》，杭州中美华东制药有限公司以8,000万元受让对方拥有的利拉鲁肽新药技术，受让价格系根据坤元资产评估有限公司《资产评估报告》（坤元评报〔2016〕432号）为基础确定的。根据《新药技术转让合同》，杭州中美华东制药有限公司成功受让利拉鲁肽新药技术并上市后的前6年里，每年需按其相关产品销售净额的3%提取并支付给杭州九源基因工程有限公司技术使用费。截至2020年12月31日，杭州中美华东制药有限公司已累计支付新药技术转让款合计7,200.00万元，利拉鲁肽新药技术尚未上市销售。

4. 2017年12月21日，子公司杭州中美华东制药有限公司与美国VTV公司签订了《License Agreement》。美国VTV公司独家许可杭州中美华东制药有限公司于区域内使用其拥有的治疗2型糖尿病的产品TTP273的知识产权并进行商业化，包括但不限于进行技术开发、临床研究、申请监管部门批准、专利或商标注册、生产以及在区域内的所有商业化行为。根据协议，杭州中美华东制药有限公司应分阶段支付美国VTV公司许可费用总额3,300万美元，并且杭州中美华东制药有限公司应结合产品实际销售情况（年净销售额1亿美元以上至7.5亿美元）分四个节点支付销售里程碑款项累计最高不超过5,000.00万美元。此外，在约定的销

售分成期间内，杭州中美华东制药有限公司还应根据该产品的每年净销售额按照1%-10%的比例区间支付销售分成给美国VTV公司。杭州中美华东制药有限公司于2018年支付许可费首付款800.00万美元。

5. 经公司第九届七次董事会表决通过，2020年8月14日，子公司杭州中美华东制药有限公司与江苏荃信生物医药有限公司签订《合作开发及商业化合同书》，就江苏荃信生物医药有限公司在研产品QX001S在中国大陆区域内进行合作开发和独家商业化达成协议。根据协议约定，杭州中美华东制药有限公司将分阶段支付里程碑付款合计5,000.00万元，产品上市后，杭州中美华东制药有限公司和江苏荃信生物医药有限公司各分享标的产品在中国大陆区域内税前利润的50%。截至2020年12月31日，杭州中美华东制药有限公司已支付首付款3,000.00万元，QX001S尚未上市销售。

6. 经公司第九届临时董事会表决通过，2020年9月15日，子公司杭州中美华东制药有限公司与蓬莱诺康药业有限公司签订《腺苷注射液技术转让协议》，杭州中美华东制药有限公司以5,000万元受让对方拥有的腺苷注射液、腺苷注射液(供诊断用)所有权，受让价格系根据坤元资产评估有限公司《资产评估报告》（坤元评报〔2020〕474号）为基础确定的。根据协议约定，在转让完成当年开始的10年内，杭州中美华东制药有限公司根据该产品年度销售收入的9%支付销售分成。截至2020年12月31日，杭州中美华东制药有限公司已支付首付款3,000.00万元，尚未完成标的产品文号持有人变更手续。

7. 经公司第九届九次董事会表决通过，2020年10月26日，子公司杭州中美华东制药有限公司与重庆派金生物科技有限公司签订《合作开发合同书》，就重庆派金生物科技有限公司在研产品索马鲁肽注射液在全球范围内的合作开发及商业化达成协议。根据协议约定，杭州中美华东制药有限公司将分阶段支付里程碑付款合计1亿元，并且在转让产品上市销售后的10年内，根据该产品年度销售收入的5%-10%支付销售分成，以及索马鲁肽原料药技术服务费3,000.00万元。合作对价系根据坤元资产评估有限公司《资产评估报告》（坤元评报〔2020〕570号）为基础确定的。截至2020年12月31日，杭州中美华东制药有限公司已支付首付款1,500.00万元，索马鲁肽注射液尚未上市销售。

8. 经公司第九届临时董事会表决通过，2020年10月19日，子公司杭州中美华东制药有限公司与ImmunoGen, Inc.签订了《COLLABORATION AND LICENSE AGREEMENT》。ImmunoGen, Inc.独家授予杭州中美华东制药有限公司在区域内使用其拥有的Mirvetuximab Soravtansine(新型抗体偶联药物 ADC)进行临床开发及商业化的权利。根据协议约定，杭州中美华东制药有限公司将分阶段支付最高可达3.05亿美元的里程碑付款，以及根据该产品每年净销售额按照10%-18%的比例区间支付特许权使用费。杭州中美华东制药有限公司于2020年支付首付款4,000.00万美元。

9. 2020年7月31日，子公司杭州中美华东制药有限公司通过挂牌竞拍方式竞得杭政储出[2020]55号地块土地使用权，规划用于公司医药产业发展建设，受让土地面积15301平方米，用途为商业用地，总金额为30,691.00万元。2020年8月14日，杭州中美华东制药有限公司已与杭州市规划和自然资源局签署《杭州市国有建设用地使用权出让合同》。截至2020年12月31日，杭州中美华东制药有限公司已按照合同约定支付土地价款50%，即15,345.50万元，剩余土地受让款将按合同进度支付。该项目总体规划及投资方案将经公司论证并提交董事会审议通过后实施。

10. 截至2020年12月31日，本公司向银行申请开立的尚处在有效期内的信用证余额为欧元1,103,772.54元，美元9,070,000.00元；本公司向银行申请开立的尚处在有效期内的保函余额为人民币152,753.00元。

2、或有事项

(1) 资产负债表日存在的重要或有事项

Sinclair Pharma Limited与Perfectha产品的销售商代理发生合同纠纷，对方提出索赔要求，Sinclair Pharma Limited于2018年计提预计负债，本期期末余额包括本金和利息在内的预计负债合计459.43万欧元。

(2) 公司没有需要披露的重要或有事项，也应予以说明

公司不存在需要披露的重要或有事项。

3、其他**十五、资产负债表日后事项****1、重要的非调整事项**

无

2、利润分配情况

单位：元

拟分配的利润或股利	402,456,196.04
经审议批准宣告发放的利润或股利	402,456,196.04

3、销售退回

注：说明在资产负债表日后发生重要销售退回的相关情况及对报表的影响。

4、其他资产负债表日后事项说明**(一) 股东股份被质押情况**

截至2021年4月19日，中国远大集团有限责任公司所持有本公司股份累计被质押的数量为239,970,000股，占本公司总股本的13.71%，无股份冻结情况。

(二) 对外投资事项**1. 杭州杏国健康管理有限公司投资成都海狸互联网医院有限公司**

2021年子公司杭州杏国健康管理有限公司投资设立成都海狸互联网医院有限公司，成都海狸互联网医院有限公司注册资本1,000.00万元，杭州杏国健康管理有限公司认缴注册资本1,000.00万元，持股比例为100.00%。成都海狸互联网医院有限公司已于2021年1月19日办妥工商登记。

2. 投资设立杭州福广鸿信股权投资合伙企业（有限合伙）

2021年1月7日，本公司董事会第九届临时会议审议通过《关于参与投资设立医药产业投资基金暨关联交易的议案》，同意本公司与上海远大产融投资管理有限公司、福广成都股权投资管理有限公司、杭州高科技创业投资管理有限公司、杭州和达产业基金投资有限公司共同出资设立“杭州福广鸿信股权投资合伙企业（有限合伙）”（以下简称“医药产业基金”）。医药产业基金设立总规模2.00亿元，其中本公司认缴出资人民币9,800.00万元，持股比例49.00%，为医药产业基金的有限合伙人。医药产业基金于2021年1月22日完成工商登记注册手续，于2021年4月2日完成中国证券投资基金业协会的备案。截至本财务报表批准报出日，医药产业基金已经完成首期资金募集。

3. Sinclair Pharma Limited收购High Technology Products, S.L.U.

2021年2月10日，本公司董事会第九届临时会议审议通过《关于收购境外公司股权的议案》，同意Sinclair Pharma Limited以6,500.00万欧元股权对价款及最高不超过2,000.00万欧元的销售里程碑付款，收购Cocoon Business Investments, S.L.U.持有的西班牙能量源型医美器械公司High Technology Products, S.L.U.100%股

权。本次交易公司已于2021年3月获得浙江省发展和改革委员会下发的《关于境外投资项目备案通知书》及浙江省商务厅下发的《企业境外投资证书》。2021年4月13日，Sinclair Pharma Limited支付了4,500.00万欧元股权对价首付款，并与Cocoon Business Investments, S.L.U.在西班牙签署了股权交割文件，按西班牙法律要求完成了相关公证手续。

(三) 2021年2月17日，本公司董事会第九届临时会议审议通过《关于全资子公司中美华东与美国Provention Bio 公司签署产品独家临床开发及商业化协议的议案》，同意子公司杭州中美华东制药有限公司与美国Provention Bio, Inc.达成独家临床开发及商业化协议。杭州中美华东制药有限公司获得 Provention Bio, Inc.在研产品——双特异性抗体 PRV-3279 两个临床适应症（用于治疗系统性红斑狼疮处于美国临床1期，用于预防或降低基因治疗的免疫原性处于美国临床前研究），在大中华区（含中国大陆，香港、澳门和台湾地区）的独家临床开发及商业化权益。杭州中美华东制药有限公司将向 Provention Bio, Inc. 支付600.00 万美元首付款，1,150.00 万美元的研发和生产支持经费，最高不超过 1.72 亿美元的里程碑付款以及约定分级的、两位数的净销售额提成费。

(四) 资产负债表日后利润分配情况说明

2021年4月19日，本公司董事会第九届第十次会议审议通过《公司2020年度利润分配预案》，以公司总股本1,749,809,548股为基数，每10股派发现金股利2.3元（含税），分配总额为402,456,196.04元。

(五) 2021年4月19日，本公司董事会第九届第十次会议审议通过《关于公司及控股子公司预计2021年度发生的日常关联交易的议案》，2021年度内预计本公司及子公司与关联方发生日常性关联交易金额为56,650.00万元，其中与中国远大集团有限责任公司及其关联企业发生日常性关联交易为31,650.00万元，与杭州华东医药集团有限公司及其关联企业发生日常性关联交易为175.00万元，与其它关联企业发生日常性关联交易为24,825.00万元。

(六) 会计政策变更

财政部于2018年度颁布了修订后的《企业会计准则第 21 号——租赁》，公司自2021年1月1日起执行上述新租赁准则，预计不会对公司财务报表产生重大影响。公司将自2021年第一季度报告起，按新租赁准则要求进行财务报表列报。

十六、其他重要事项

1、前期会计差错更正

(1) 追溯重述法

适用 不适用

(2) 未来适用法

适用 不适用

2、债务重组

适用 不适用

3、资产置换

(1) 非货币性资产交换

适用 不适用

(2) 其他资产置换

适用 不适用

4、年金计划

适用 不适用

5、终止经营

适用 不适用

6、分部信息

(1) 报告分部的确定依据与会计政策

公司以内部组织结构、管理要求、内部报告制度等为依据确定报告分部，并以行业分部为基础确定报告分部。分别对制造业务、商业业务及总部业务等的经营业绩进行考核。与各分部共同使用的资产、负债按照规模比例在不同的分部之间分配。

(2) 报告分部的财务信息

单位：元

项目	商业	制造业	国际医美	总部	分部间抵销	合计
主营业务收入	22,936,968,748.49	11,385,908,549.74	319,167,474.26		-1,037,811,245.34	33,604,233,527.15
主营业务成本	21,247,688,731.02	2,196,280,962.81	104,350,496.25		-1,036,783,957.47	22,511,536,232.61
资产总额	11,290,608,325.91	9,778,975,159.07	2,434,800,923.86	6,672,493,942.47	-5,975,530,196.56	24,201,348,154.75
负债总额	5,360,157,810.08	2,729,643,439.65	492,933,740.41	675,576,748.42	-236,375,097.28	9,021,936,641.28

注：报告分部的财务信息应结合公司具体情况披露，包括主营业务收入、主营业务成本等信息。

(3) 公司无报告分部的，或者不能披露各报告分部的资产总额和负债总额的，应说明原因

(4) 其他说明

7、其他对投资者决策有影响的重要交易和事项

适用 不适用

8、其他

1. 非公开发行限售股上市流通情况说明

截至2020年12月31日，本公司股份总数1,749,809,548股。其中，有限售条件的流通股份：A股47,745股；无限售条件的流通股份：A股1,749,761,803股。

2. 截至2020年12月31日，股东股份被质押情况如下：

股东名称	质押股数	质押开始日期	质押到期日	质权人	本次质押占其所持股份比例	用途
中国远大集团有限责任公司	37,860,000	2019/05/22	至质权人办理解除质押登记手续之日止	平安证券股份有限公司	5.18%	融资
	8,660,000	2020/05/21			1.18%	融资
	48,000,000	2019/02/21	至质权人办理解除质押登记手续之日止	华能贵诚信托有限公司	6.57%	融资
	48,000,000	2019/03/05			6.57%	融资
	3,144,000	2020/03/24			0.22%	融资
	90,450,000	2020/04/20	至质权人办理解除质押登记手续之日止	华泰证券（上海）资产管理有限公司	12.37%	融资
	23,000,000	2020/07/08	至质权人办理解除质押登记手续之日止	中国国际金融股份有限公司	3.15%	融资
小计	259,114,000				35.45%	

截至2020年12月31日，中国远大集团有限责任公司所持有本公司股份累计被质押的数量为259,114,000股，占本公司总股本的14.81%，无股份冻结情况。

十七、母公司财务报表主要项目注释

1、应收账款

(1) 应收账款分类披露

单位：元

类别	期末余额					期初余额				
	账面余额		坏账准备		账面价 值	账面余额		坏账准备		账面价 值
	金额	比例	金额	计提比 例		金额	比例	金额	计提比 例	
按单项计提坏账准备的应收账款	3,601,166.59	0.10%	3,601,166.59	100.00%		689,224.65	0.02%	689,224.65	100.00%	
其中：										
按组合计提坏账准备的应收账款	3,467,954,415.19	99.90%	180,072,387.68	5.19%	3,287,882,027.51	3,796,504,288.27	99.98%	194,707,437.43	5.13%	3,601,796,850.84
其中：										
合计	3,471,555,581.78	100.00%	183,673,554.27	5.29%	3,287,882,027.51	3,797,193,512.92	100.00%	195,396,662.08	5.15%	3,601,796,850.84

按单项计提坏账准备：

单位：元

名称	期末余额			
	账面余额	坏账准备	计提比例	计提理由
湖州市南浔区人民医院	1,025,000.00	1,025,000.00	100.00%	预计无法收回
德清县人民医院	987,587.94	987,587.94	100.00%	预计无法收回
浙江禹杭医药股份有限公司	497,920.00	497,920.00	100.00%	预计无法收回
浙江伊言医疗器械有限公司	401,971.90	401,971.90	100.00%	预计无法收回
开化县医药有限责任公司	366,419.36	366,419.36	100.00%	预计无法收回
杭州江干爱达康复医院	322,267.39	322,267.39	100.00%	预计无法收回
合计	3,601,166.59	3,601,166.59	--	--
合计			--	--

按组合计提坏账准备：

单位：元

名称	期末余额		
	账面余额	坏账准备	计提比例

1 年以内	3,424,405,090.11	171,220,254.51	5.00%
1-2 年	32,036,833.56	3,203,683.35	10.00%
2-3 年	3,281,772.23	656,354.45	20.00%
3-4 年	5,356,600.20	2,678,300.10	50.00%
4-5 年	2,801,619.09	2,241,295.27	80.00%
5 年以上	72,500.00	72,500.00	100.00%
合计	3,467,954,415.19	180,072,387.68	--

如是按照预期信用损失一般模型计提应收账款坏账准备，请参照其他应收款的披露方式披露坏账准备的相关信息：

适用 不适用

按账龄披露

单位：元

账龄	账面余额
1 年以内（含 1 年）	3,424,405,090.11
1 至 2 年	32,403,252.92
2 至 3 年	4,181,664.13
3 年以上	10,565,574.62
3 至 4 年	5,356,600.20
4 至 5 年	5,136,474.42
5 年以上	72,500.00
合计	3,471,555,581.78

注：应在应收账款附注中说明是否存在账龄超过三年的单项金额重大的应收账款，若存在，详细披露该应收账款较高的原因并提示回款风险等。

（2）本期计提、收回或转回的坏账准备情况

本期计提坏账准备情况：

单位：元

类别	期初余额	本期变动金额				期末余额
		计提	收回或转回	核销	其他	
单项计提坏账准备	689,224.65	2,911,941.94				3,601,166.59
按组合计提坏账准备	194,707,437.43	-14,635,049.75				180,072,387.68
合计	195,396,662.08	-11,723,107.81				183,673,554.27

其中本期坏账准备收回或转回金额重要的：无

(3) 本期实际核销的应收账款情况

□ 适用 √ 不适用

(4) 按欠款方归集的期末余额前五名的应收账款情况

单位：元

单位名称	应收账款期末余额	占应收账款期末余额合计数的比例	坏账准备期末余额
华东医药湖州有限公司	132,479,582.74	3.82%	6,623,979.14
华东医药绍兴有限公司	111,804,645.93	3.22%	5,590,232.30
华东医药台州有限公司	102,382,758.93	2.95%	5,119,137.95
华东医药丽水有限公司	96,373,232.06	2.78%	4,818,661.60
客户 A5	84,838,137.85	2.44%	4,241,906.89
合计	527,878,357.51	15.21%	

(5) 因金融资产转移而终止确认的应收账款

□ 适用 √ 不适用

(6) 转移应收账款且继续涉入形成的资产、负债金额

□ 适用 √ 不适用

2、其他应收款

单位：元

项目	期末余额	期初余额
应收利息		
应收股利	3,363,380.00	
其他应收款	794,788,973.96	857,127,207.17
合计	798,152,353.96	857,127,207.17

注：上表中其他应收款指扣除应收利息、应收股利后的其他应收款。

(1) 应收利息**1) 应收利息分类**

□ 适用 √ 不适用

2) 重要逾期利息

适用 不适用

3) 坏账准备计提情况

适用 不适用

(2) 应收股利

1) 应收股利分类

单位：元

项目(或被投资单位)	期末余额	期初余额
杭州君澜医药贸易有限公司	3,363,380.00	
合计	3,363,380.00	

2) 重要的账龄超过 1 年的应收股利

3) 坏账准备计提情况

适用 不适用

(3) 其他应收款

1) 其他应收款按款项性质分类情况

单位：元

款项性质	期末账面余额	期初账面余额
押金保证金	16,243,846.10	24,968,118.94
拆借款	805,972,725.34	868,345,018.84
应收暂付款	8,673,957.27	31,313,599.79
其他	36,467,708.98	15,629,705.24
合计	867,358,237.69	940,256,442.81

2) 坏账准备计提情况

单位：元

坏账准备	第一阶段	第二阶段	第三阶段	合计
	未来 12 个月预期信用损失	整个存续期预期信用损失(未发生信用减值)	整个存续期预期信用损失(已发生信用减值)	

2020年1月1日余额	27,679,807.48	27,236,271.72	28,213,156.44	83,129,235.64
2020年1月1日余额 在本期	—	—	—	—
--转入第二阶段	-9,966,603.06	9,966,603.06		
--转入第三阶段		-1,109,875.40	1,109,875.40	
--转回第二阶段				
--转回第一阶段				
本期计提	13,614,094.87	-16,159,793.26	-8,014,273.52	-10,559,971.91
本期转回				
本期转销				
本期核销				
其他变动				
2020年12月31日余额	31,327,299.29	19,933,206.12	21,308,758.32	72,569,263.73

损失准备本期变动金额重大的账面余额变动情况

适用 不适用

按账龄披露

单位：元

账龄	账面余额
1年以内（含1年）	627,894,053.03
1至2年	199,332,061.17
2至3年	11,098,753.95
3年以上	29,033,369.54
3至4年	22,378,359.78
4至5年	516,247.62
5年以上	6,138,762.14
合计	867,358,237.69

3) 本期计提、收回或转回的坏账准备情况

适用 不适用

4) 本期实际核销的其他应收款情况

适用 不适用

5) 按欠款方归集的期末余额前五名的其他应收款情况

单位：元

单位名称	款项的性质	期末余额	账龄	占其他应收款期末余额合计数的比例	坏账准备期末余额
华东医药宁波销售有限公司	拆借款	130,000,000.00	1 年以内	14.99%	6,500,000.00
华东医药宁波销售有限公司	拆借款	30,000,000.00	1-2 年	3.46%	3,000,000.00
华东医药湖州有限公司	拆借款	90,000,000.00	1 年以内	10.38%	4,500,000.00
杭州中美华东制药江东有限公司	拆借款	90,000,000.00	1-2 年	10.38%	9,000,000.00
华东医药供应链管理(金华)有限公司	拆借款	74,000,000.00	1 年以内	8.53%	3,700,000.00
华东医药存德(舟山)有限公司	拆借款	42,000,000.00	1 年以内	4.84%	2,100,000.00
华东医药存德(舟山)有限公司	拆借款	30,000,000.00	1-2 年	3.46%	3,000,000.00
合计	--	486,000,000.00	--	56.03%	31,800,000.00

6) 涉及政府补助的应收款项

□ 适用 √ 不适用

7) 因金融资产转移而终止确认的其他应收款

□ 适用 √ 不适用

8) 转移其他应收款且继续涉入形成的资产、负债金额

□ 适用 √ 不适用

3、长期股权投资

单位：元

项目	期末余额			期初余额		
	账面余额	减值准备	账面价值	账面余额	减值准备	账面价值
对子公司投资	4,847,172,288.65		4,847,172,288.65	4,809,521,228.65		4,809,521,228.65

对联营、合营企业投资						
合计	4,847,172,288. 65		4,847,172,288. 65	4,809,521,228. 65		4,809,521,228. 65

(1) 对子公司投资

单位：元

被投资单位	期初余额 (账面价值)	本期增减变动				期末余额(账 面价值)	减值准备期 末余额
		追加投资	减少投资	计提减值准 备	其他		
杭州中美华东制药有限公司	2,305,386.25 4.76					2,305,386.25 4.76	
杭州华晟投资管理有限公司	166,828,600. 00	40,000,000.0 0				206,828,600. 00	
杭州华东大药房连锁有限公司	15,295,800.0 0					15,295,800.0 0	
华东医药德清天润有限公司	5,618,411.54					5,618,411.54	
华东宁波医药有限公司	3,315,000.00					3,315,000.00	
杭州华东中药饮片有限公司	11,067,100.0 0					11,067,100.0 0	
华东医药供应链管理(杭州)有限公司	86,500,000.0 0					86,500,000.0 0	
华东医药温州有限公司	32,190,000.0 0					32,190,000.0 0	
杭州华东武林大药房有限公司	15,000,000.0 0					15,000,000.0 0	
华东医药宁波销售有限公司	58,600,000.0 0					58,600,000.0 0	
华东医药绍兴	59,532,000.0					59,532,000.0	

兴有限公司	0					0	
华东医药湖州有限公司	80,000,000.00					80,000,000.00	
杭州悦行优品健康管理有限公司	10,000,000.00					10,000,000.00	
华东医药(杭州)生物制品有限公司	10,000,000.00					10,000,000.00	
华东医药丽水有限公司	40,350,000.00					40,350,000.00	
杭州悦可医疗美容诊所有限公司	3,011,908.84					3,011,908.84	
杭州采薇坊香文化创意有限公司	3,000,000.00					3,000,000.00	
杭州杏国健康管理有限公司	5,000,000.00					5,000,000.00	
华东医药医疗器械科技(杭州)有限公司	5,100,000.00	2,812,012.00	7,912,012.00				
华东医药存德(舟山)有限公司	24,600,000.00					24,600,000.00	
舟山存德堂医药零售有限公司	7,120,000.00					7,120,000.00	
华东医药岱山有限公司							
华东医药台州有限公司	15,300,000.00					15,300,000.00	
华东医药投资控股(香港)有限公司	1,716,646.314.76	1,751,060.00				1,718,397.374.76	
华东医药(杭州)有限公司	50,059,838.75					50,059,838.75	
华东医药金	80,000,000.00					80,000,000.00	

华有限公司	0					0	
美迪必康科技(上海)有限公司		1,000,000.00				1,000,000.00	
合计	4,809,521,228.65	45,563,072.00	7,912,012.00			4,847,172,288.65	

(2) 对联营、合营企业投资

适用 不适用

(3) 其他说明

适用 不适用

4、营业收入和营业成本

单位：元

项目	本期发生额		上期发生额	
	收入	成本	收入	成本
主营业务	16,855,219,740.56	15,944,345,397.22	18,601,622,341.77	17,632,008,514.18
其他业务	16,961,446.81	577,235.25	13,530,133.25	550,788.81
合计	16,872,181,187.37	15,944,922,632.47	18,615,152,475.02	17,632,559,302.99

5、投资收益

单位：元

项目	本期发生额	上期发生额
成本法核算的长期股权投资收益	1,202,569,238.79	854,192,000.00
处置长期股权投资产生的投资收益	-3,634,346.52	
其他权益工具投资在持有期间取得的股利收入	3,363,380.00	
票据贴现息	-9,522,176.59	-16,172,007.27
资金拆借利息收入	37,522,290.62	46,114,506.15
合计	1,230,298,386.30	884,134,498.88

6、其他

十八、补充资料

1、当期非经常性损益明细表

√ 适用 □ 不适用

单位：元

项目	金额	说明
非流动资产处置损益	319,656,661.95	主要系本期公司英国全资子公司 Sinclair 相关产品西欧地区市场经销权益出让所致。
越权审批或无正式批准文件的税收返还、减免	8,424,351.97	
计入当期损益的政府补助（与企业业务密切相关，按照国家统一标准定额或定量享受的政府补助除外）	190,906,656.31	主要系子公司本期确认政府补助所致。
单独进行减值测试的应收款项、合同资产减值准备转回	3,845,312.41	
除上述各项之外的其他营业外收入和支出	-20,500,748.15	
其他符合非经常性损益定义的损益项目	-4,899,999.00	
减：所得税影响额	92,420,221.30	
少数股东权益影响额	14,912,244.12	
合计	390,099,770.07	--

2、净资产收益率及每股收益

报告期利润	加权平均净资产收益率	每股收益	
		基本每股收益(元/股)	稀释每股收益(元/股)
归属于公司普通股股东的净利润	20.95%	1.6115	1.6115
扣除非经常性损益后归属于公司普通股股东的净利润	18.05%	1.390	1.390

3、境内外会计准则下会计数据差异

(1) 同时按照国际会计准则与按中国会计准则披露的财务报告中净利润和净资产差异情况

□ 适用 √ 不适用

(2) 同时按照境外会计准则与按中国会计准则披露的财务报告中净利润和净资产差异情况

适用 不适用

(3) 境内外会计准则下会计数据差异原因说明，对已经境外审计机构审计的数据进行差异调节的，应注明该境外机构的名称

4、其他

第十三节 备查文件目录

- （一）载有法定代表人、主管会计工作负责人、会计机构负责人签名并盖章的财务会计报表。
- （二）载有会计师事务所盖章、注册会计师签名并盖章的审计报告原件。
- （三）报告期内在中国证监会指定报纸上公开披露过的所有公司文件的正本及公告的原稿。

华东医药股份有限公司

董事长：吕梁

二〇二一年四月二十一日