



股票代码：002950.SZ

2022

年度报告

奥美医疗用品股份有限公司

股票简称：奥美医疗 股票代码：002950.SZ



第一节

重要提示、目录和释义



第一节 重要提示、目录和释义

公司董事会、监事会及董事、监事、高级管理人员保证年度报告内容的真实、准确、完整，不存在虚假记载、误导性陈述或重大遗漏，并承担个别和连带的法律责任。

公司负责人崔金海、主管会计工作负责人郑晓程及会计机构负责人(会计主管人员)陈同山声明：保证本年度报告中财务报告的真实、准确、完整。

所有董事均已出席了审议本报告的董事会会议。

本年度报告涉及未来计划等前瞻性描述，不构成公司对投资者的实质承诺，请投资者注意投资风险。

（一）外销收入占比较大风险

公司的外销出口目的地区主要集中在北美和欧洲等发达地区市场，外销业务受国家出口政策、出口目的地国进口政策与经济状况、货币汇率以及国际医用敷料市场变动等多方面因素的影响。如果外销业务发生波动，公司经营业绩将受到一定影响。

（二）原材料价格波动风险

公司主营业务成本的构成中，原材料成本占比较大，主要原材料为棉花等大宗商品，主要原材料价格波动对公司产品成本和毛利率影响明显。大宗商品价格受全球宏观环境、国际贸易政策和汇率波动等多重因素影响，公司存在因主要原材料价格波动导致产品成本变化的风险。若原材料价格进入上行周期，公司将可能面临原材料采购成本上升而影响盈利的风险。

（三）汇率波动风险

汇率波动对公司的销售收入存在一定影响。销售方面，公司外销收入占营业收入的比例较大，且存在以美元等外币结算的情形，汇率波动将在一定程度上影响公司的产品价格和营业收入。另外，汇率波动会对公司汇兑损益产生一定影响。尽管公司利用衍生品工

具等措施防范汇率波动风险，但若未来外汇汇率出现较大波动，仍可能影响公司毛利率水平和汇兑损益，并对公司的经营业绩产生不利影响。

（四）收入结构发生变动的风险

公司主营业务为医用耗材及一次性医疗器械、感染防护用品、家庭卫生护理产品的研发、生产和销售。2022 年度，公司境内营业收入有较大幅度增长，主要来源于口罩等相关产品的收入增长。2023 年度，该部分产品面临收入下滑的风险，短期内可能导致公司的营业收入结构或总额出现波动。

（五）其他

本年度报告涉及未来计划等前瞻性描述，不构成公司对投资者的实质承诺，请投资者注意投资风险。

公司经本次董事会审议通过的利润分配预案为：

以公司总股本 633,265,407 股为基数，向全体股东每 10 股派发现金红利 0.60 元（含税），送红股 0 股（含税），不以公积金转增股本。

目录

第一节 重要提示、目录和释义	2
第二节 公司简介和主要财务指标	8
第三节 管理层讨论与分析	12
第四节 公司治理	40
第五节 环境和社会责任	56
第六节 重要事项	59
第七节 股份变动及股东情况	76
第八节 优先股相关情况	83
第九节 债券相关情况	84
第十节 财务报告	85

备查文件目录

- 1、载有公司法定代表人、主管会计工作负责人、会计机构负责人签名并盖章的财务报表；
- 2、载有会计师事务所盖章、注册会计师签名并盖章的审计报告原件；
- 2、报告期内在《证券时报》、《上海证券报》、《证券日报》、《中国证券报》及巨潮资讯网上公开披露过的所有公司文件的正本及公告的原稿。

释义

释义项	指	释义内容
公司、本公司、奥美医疗	指	奥美医疗用品股份有限公司
控股股东、实际控制人	指	崔金海、万小香、崔辉、崔星炜
证监会/中国证监会	指	中国证券监督管理委员会
深交所	指	深圳证券交易所
国药集团	指	中国医药集团有限公司，是由国务院国资委直接管理的唯一一家以医药健康产业为主业的中央医药企业，是国家创新型企业，是中央医药储备单位，是中国和亚洲综合实力和规模领先的综合性生命健康产业集团。
国药控股	指	国药控股股份有限公司
国药器械	指	中国医疗器械有限公司
国药奥美	指	国药集团奥美（湖北）医疗用品有限公司，为公司联营公司，公司持有国药奥美 45% 股权
荆门奥美	指	奥美（荆门）医疗用品有限公司，系公司一级子公司
湖北奥美	指	湖北奥美纺织有限公司，系公司二级子公司
监利奥美	指	奥美(监利)医疗用品有限公司，系公司二级子公司
奥美生活	指	深圳奥美生活科技有限公司，系公司二级子公司
香港奥美	指	Allmed Medical Products Co., Limited，中文名称奥美医疗用品有限公司，系注册于香港的公司一级子公司
奥美实业	指	Allmed Industrial Limited，中文名称奥美实业（香港）有限公司，系注册于香港的公司二级子公司
奥美佰玛	指	奥美佰玛（武汉）生物科技有限公司，系公司二级子公司
越南奥美	指	奥美（越南）医用纺织有限公司，系公司注册于越南的二级子公司
江苏诺瓦立、诺瓦立	指	江苏诺瓦立医疗用品有限公司，2013 年创立于江苏泰州中国医药城，主要从事一次性外科敷料的生产制造及销售，系公司子公司
枝江农商行	指	湖北枝江农村商业银行股份有限公司，为公司关联方
Texpol	指	Textil Planas Oliveras, S.A., 1949 年由 Planas 家族成立于西班牙巴塞罗那，主要从事一次性外科敷料的生产制造及销售，系公司子公司
Medline	指	Medline Industries Inc., 成立于 1966 年，总部位于美国，专注于长期护理用医疗设备市场，主要运营品牌为 Medline 及 Curad，公司与其在 1997 年开展业务合作并持续至今，系公司重要客户
Dukal	指	Dukal Corporation, 成立于 1991 年，总部位于美国，是提供伤口护理和其它患者护理产品的大型医疗器械厂商，主要运营品牌为 Dukal，公司与其在 1997 年开展业务合作并持续至今，系公司重要客户
Hartmann	指	Paul Hartmann AG, 成立于 1818 年，总部位于德国，是欧洲最主要的医疗保健用品生产商及销售商之一，在德国法兰克福交易所上市，主要运营品牌为 HARTMANN，公司与其在 2007 年开展业务合作并持续至今，系公司重要客户
Lohmann & Rauscher	指	Lohmann & Rauscher GmbH & Co. KG, 成立于 1851 年，总部位于德国，是欧洲最主要的医疗器械和外科敷料的生产商及销售商之一，主要运营品牌为 Lohmann & Rauscher，公司与其在 2007 年开展业务合作

		并持续至今，系公司重要客户
Medicom	指	AMD Medicom Inc.，成立于 1988 年，总部位于加拿大，专注医用敷料市场，主要运营品牌为 AMD 及 Medicom，公司与其在 1997 年开展业务合作并持续至今，系公司重要客户
McKesson	指	McKesson Corporation，成立于 1833 年，总部位于美国，系北美地区最大的药品及医疗用品销售商之一。公司与其在 2000 年开展业务合作并持续至今，系公司重要客户
强生、Johnson & Johnson	指	Johnson & Johnson，美国强生公司，成立于 1886 年，是世界上规模最大，产品多元化的医疗卫生保健品及消费者护理产品公司之一
EO、ETO 灭菌	指	EO、ETO，环氧乙烷，是一种广谱灭菌剂。用环氧乙烷可以杀灭或者消除传播媒介上的一切微生物，包括致病微生物和非致病微生物，也包括细菌芽胞和真菌孢子
FDA	指	美国食品药品监督管理局
MDD	指	MDD 是欧盟医疗器械指令的简称，适用于在欧盟国家销售的医疗器械进行认证，是强制认证，需要由获得授权的公告机构进行认证
CE 认证证书	指	欧盟对产品的认证，表示该产品已经达到了欧盟指令规定的安全要求。产品已通过了相应的合格评定程序及制造商的合格声明，是产品进入欧盟市场销售的准入条件
GMP	指	Good Manufacturing Practice 的缩写，指产品生产质量管理规范，是一种特别注重在生产过程中实施对产品质量与卫生安全的自主性管理制度
会计师事务所/立信/立信会计师事务所	指	立信会计师事务所（特殊普通合伙）
A 股	指	面值为 1.00 元的人民币普通股票
元、万元、亿元	指	除特别注明的币种外，指人民币元、人民币万元、人民币亿元
报告期	指	2022 年 1 月 1 日-2022 年 12 月 31 日
上年同期	指	2021 年 1 月 1 日-2021 年 12 月 31 日



第二节

公司简介和主要财务指标



第二节 公司简介和主要财务指标

一、公司信息

股票简称	奥美医疗	股票代码	002950
股票上市证券交易所	深圳证券交易所		
公司的中文名称	奥美医疗用品股份有限公司		
公司的中文简称	奥美医疗		
公司的外文名称（如有）	Allmed Medical Products Co.,Ltd		
公司的外文名称缩写（如有）	Allmed Medical		
公司的法定代表人	崔金海		
注册地址	湖北省枝江市马家店七星大道 18 号		
注册地址的邮政编码	443200		
公司注册地址历史变更情况	无		
办公地址	湖北省枝江市马家店七星大道 18 号		
办公地址的邮政编码	443200		
公司网址	http://cn.allmed-china.com/		
电子信箱	ir@allmed.cn		

二、联系人和联系方式

	董事会秘书	证券事务代表
姓名	郑晓程	王远东
联系地址	深圳市南山区桃园路 8 号田厦金牛广场 A 座 19 楼奥美医疗证券部	深圳市南山区桃园路 8 号田厦金牛广场 A 座 19 楼奥美医疗证券部
电话	0755-88299832	0755-88299832
传真	0755-88299352	0755-88299352
电子信箱	ir@allmed.cn	ir@allmed.cn

三、信息披露及备置地点

公司披露年度报告的证券交易所网站	深圳证券交易所（ http://www.szse.cn ）
公司披露年度报告的媒体名称及网址	《证券时报》、《上海证券报》、《中国证券报》、《证券日报》、巨潮资讯网（ http://www.cninfo.com.cn ）
公司年度报告备置地点	湖北省枝江市马家店七星大道 18 号

四、注册变更情况

统一社会信用代码	9142058373914001XH
公司上市以来主营业务的变化情况（如有）	无变更
历次控股股东的变更情况（如有）	无变更

五、其他有关资料

公司聘请的会计师事务所

会计师事务所名称	立信会计师事务所（特殊普通合伙）
会计师事务所办公地址	上海市南京东路 61 号 4 楼
签字会计师姓名	张福建 王二华

公司聘请的报告期内履行持续督导职责的保荐机构

适用 不适用

公司聘请的报告期内履行持续督导职责的财务顾问

适用 不适用

六、主要会计数据和财务指标

公司是否需追溯调整或重述以前年度会计数据

是 否

	2022 年	2021 年	本年比上年增减	2020 年
营业收入（元）	4,210,502,651.18	2,925,554,887.71	43.92%	3,834,498,022.40
归属于上市公司股东的净利润（元）	406,798,486.27	431,214,849.37	-5.66%	1,157,526,566.11
归属于上市公司股东的扣除非经常性损益的净利润（元）	612,010,376.43	343,185,202.57	78.33%	1,061,118,748.22
经营活动产生的现金流量净额（元）	1,149,727,552.87	374,852,202.76	206.71%	1,436,740,713.51
基本每股收益（元/股）	0.6424	0.6821	-5.82%	1.83
稀释每股收益（元/股）	0.6424	0.6821	-5.82%	1.83
加权平均净资产收益率	14.09%	15.65%	-1.56%	44.00%
	2022 年末	2021 年末	本年末比上年末增减	2020 年末
总资产（元）	5,747,507,000.10	5,004,829,011.10	14.84%	4,856,080,464.92
归属于上市公司股东的净资产（元）	3,101,070,727.75	2,752,953,286.33	12.65%	2,910,700,528.82

公司最近三个会计年度扣除非经常性损益前后净利润孰低者均为负值，且最近一年审计报告显示公司持续经营能力存在不确定性

是 否

扣除非经常损益前后的净利润孰低者为负值

是 否

七、境内外会计准则下会计数据差异

1、同时按照国际会计准则与按照中国会计准则披露的财务报告中净利润和净资产差异情况

适用 不适用

公司报告期不存在按照国际会计准则与按照中国会计准则披露的财务报告中净利润和净资产差异情况。

2、同时按照境外会计准则与按照中国会计准则披露的财务报告中净利润和净资产差异情况

适用 不适用

公司报告期不存在按照境外会计准则与按照中国会计准则披露的财务报告中净利润和净资产差异情况。

八、分季度主要财务指标

单位：元

	第一季度	第二季度	第三季度	第四季度
营业收入	993,038,858.37	1,141,389,375.58	932,733,147.00	1,143,341,270.23
归属于上市公司股东的净利润	157,718,066.54	132,380,119.69	-93,224,648.75	209,924,948.79
归属于上市公司股东的扣除非经常性损益的净利润	139,288,572.10	167,930,648.84	52,341,543.50	252,449,611.99
经营活动产生的现金流量净额	330,956,749.48	228,193,855.81	341,710,043.65	248,866,903.93

上述财务指标或其加总数是否与公司已披露季度报告、半年度报告相关财务指标存在重大差异

是 否

九、非经常性损益项目及金额

适用 不适用

单位：元

项目	2022 年金额	2021 年金额	2020 年金额	说明
非流动资产处置损益（包括已计提资产减值准备的冲销部分）	-11,754,457.20	1,820,443.84	26,267,051.64	
计入当期损益的政府补助（与公司正常经营业务密切相关，符合国家政策规定、按照一定标准定额或定量持续享受的政府补助除外）	43,931,105.35	60,296,092.57	61,823,722.68	
除同公司正常经营业务相关的有效套期保值业务外，持有交易性金融资产、交易性金融负债产生的公允价值变动损益，以及处置交易性金融资产、交易性金融负债和可供出售金融资产取得的投资收益	-161,730,846.19	38,006,261.93	35,050,168.80	
除上述各项之外的其他营业外收入和支出	-23,370,505.81	-264,290.72	-5,039,558.15	

其他符合非经常性损益定义的损益项目	1,162,478.64			
减：所得税影响额	53,162,489.63	11,828,860.82	21,578,811.35	
少数股东权益影响额（税后）	287,175.32		114,755.73	
合计	-205,211,890.16	88,029,646.80	96,407,817.89	--

其他符合非经常性损益定义的损益项目的具体情况：

适用 不适用

公司不存在其他符合非经常性损益定义的损益项目的具体情况。

将《公开发行证券的公司信息披露解释性公告第 1 号——非经常性损益》中列举的非经常性损益项目界定为经常性损益项目的情况说明

适用 不适用

公司不存在将《公开发行证券的公司信息披露解释性公告第 1 号——非经常性损益》中列举的非经常性损益项目界定为经常性损益的项目的情形。



第三节 管理层讨论与分析



第三节 管理层讨论与分析

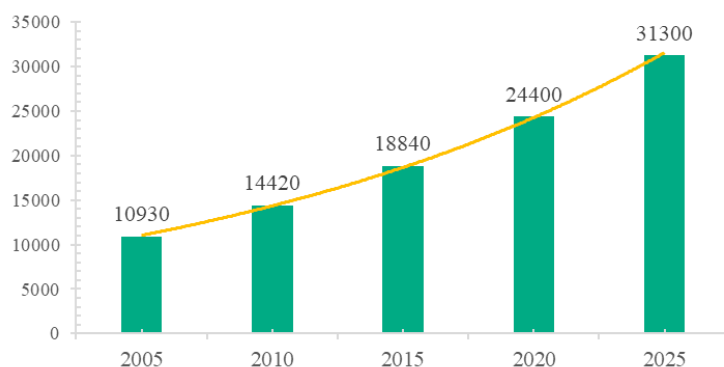
一、报告期内公司所处行业情况

1. 所处行业的基本情况

作为医疗器械行业的细分，医用敷料多为一次性耗材，低值高频属性明显。产品主要指伤口覆盖物，在伤口愈合过程中可替代受损皮肤起到暂时性屏障作用，避免或控制伤口感染，有利于创面愈合。更广义的医用敷料突破伤口护理产品的概念，包括医用防护产品和手术室感染防护产品。高级敷料产品则是在湿润环境下促进伤口愈合的湿性伤口护理产品。

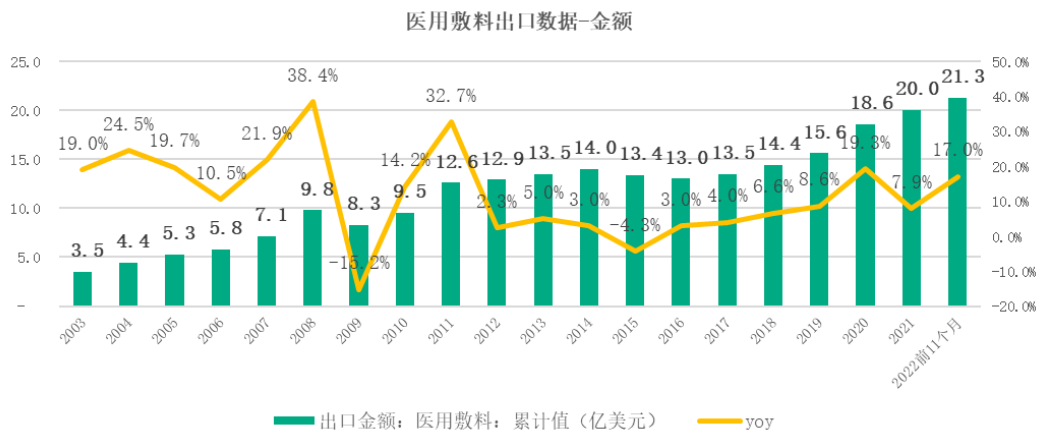
随着全球性的人口老龄化问题日益突出，各种疾病导致的体表慢性难愈合创面逐年增加，因此伤口护理的需求也在逐年增加，根据 Evaluate Medtech 数据，2017 年至 2024 年，全球伤口管理（Wound Management）市场有望从 130 亿美元增长至 178 亿美元，复合增长率达到 4.6%。同时，随着社会的进步和人们生活质量的提高，患者对伤口愈合、舒适度等要求也相应提高，全球医用敷料行业市场规模平稳增长。根据 Freedonia 的统计及预测，2015 年全球绷带及医用敷料市场规模达 188.4 亿美元，较 2010 年增长 30.65%。预计到 2020 年全球绷带及医用敷料市场规模将达到 244.00 亿美元，2025 年则可达 313.00 亿美元。

全球绷带及医用敷料市场规模及预测（百万美元）

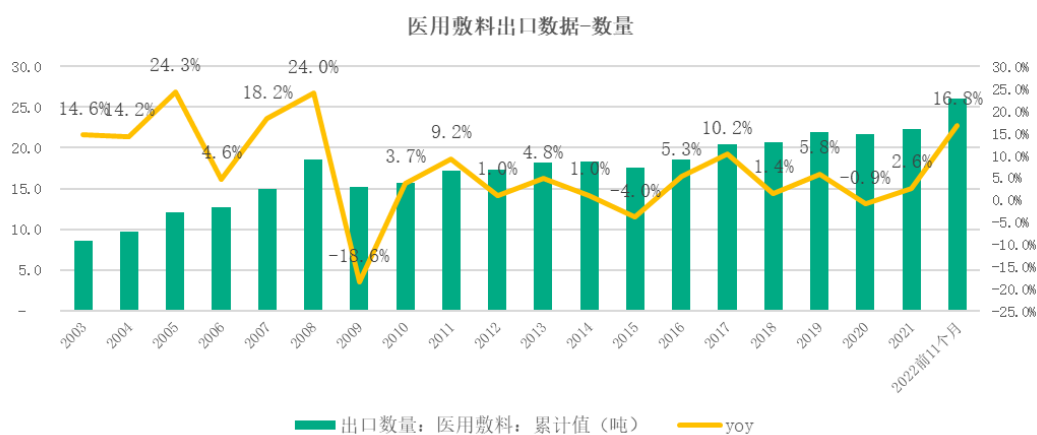


数据来源：Freedonia，上图医用敷料包含绷带及高端医用敷料产品

伴随行业发展和产品升级，医用敷料形成产业链分工和地域分化。发达经济体如欧盟、美国等医疗行业发展成熟，对医疗产品标准、卫生等要求更高，是全球重要的医用敷料市场。由于发达国家生产外包比例持续提高，中国则承接了此轮产业转移浪潮，逐渐形成了一批为国际大型医用敷料品牌商从事原始委托生产（OEM）、以出口为主的医用敷料生产企业。



资料来源：西南证券、中国海关



资料来源：西南证券、中国海关

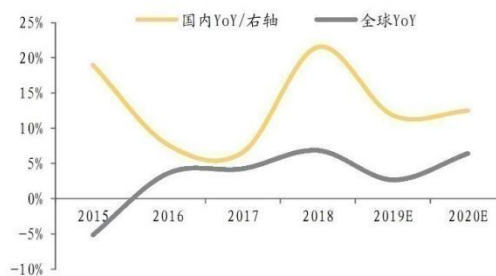
国内医用敷料市场起步相对较晚，随着国内医疗资源逐渐丰富和居民生活水平稳步提高，我国医用敷料市场发展势头良好，行业规模保持双位数增速快速扩张。近年来国内基础医疗建设加快，医疗卫生体制改革稳步推进，医疗保障力度不断加大，有利于提升高品质医用敷料产品在居民中的认知度和渗透率，未来医用敷料行业在公共卫生领域的渗透率有望持续向好。我国头部医用敷料企业多以出口起家，依靠出口逐渐形成规模优势并构建了完整的生产流程及完善的质量管理体系。目前，中国已成为全球最大的医用敷料出口国，头部企业传统敷料的伤口护理类产品质量已达到世界领先水平。

医用敷料市场规模及增速（亿元，%）



资料来源：BMI Research, 华创证券

国内&全球医用敷料行业增速对比（%）



资料来源：BMI Research, 华创证券

2. 行业发展趋势

（1）行业集中度将进一步提高

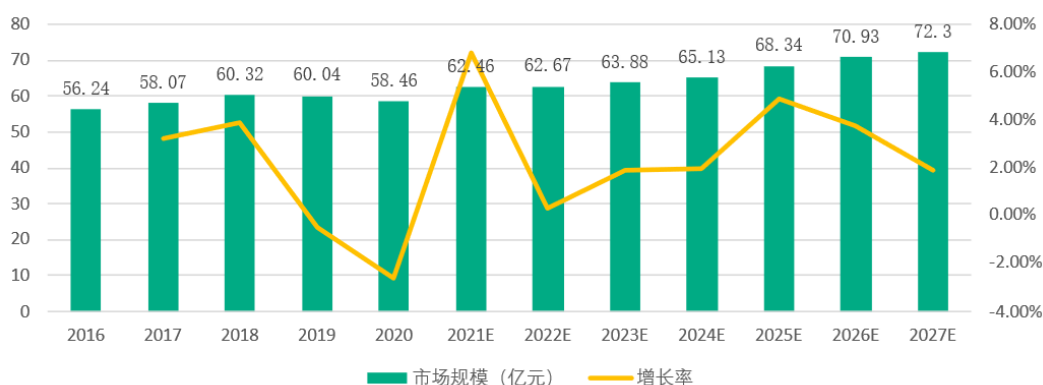
由于国产医用敷料现阶段仍以传统产品为主、行业门槛相对较低，我国医用敷料行业内生产企业众多，行业集中度分散。各家企业的产品同质化现象较为严重，品牌知名度和影响力相对较低。随着中国劳动力成本和仓储运输成本的不断攀升，传统敷料进一步受到利润空间的挤压，规模效应重要性日趋显著，驱使行业集中度提升。同时，随着医疗招标制度的改革和行业监管的加强，医疗敷料流通环节有望更加透明化和精简，从而规范流通秩序，提高流通效率，进一步推动医用敷料行业集中度提升。

高端敷料的研发及临床试验需投入大量的人力、物力和财力，只有行业领先企业才能利用自身的规模化经营能力和品牌影响获得发展所需的资金、研发人才等稀缺资源。因此，未来医用敷料行业市场份额将会进一步向业内领先企业集中，生产向专业化、精益化发展，行业集中度也将进一步提升。

（2）医用敷料需求向高端产品转移

高端伤口敷料指的是基于湿性伤口治疗理论以及之后新材料发展产生的用于伤口治疗的敷料，包括薄膜敷料、泡沫敷料、水凝胶、水胶体敷料等产品。根据 QYResearch 整理研究，2020 年，全球高端伤口敷料市场规模达到了 58.46 亿美元，预计 2027 年将达到 72.30 亿美元。目前高端医用敷料价格较高，运用范围较窄，但是具有减轻换药痛苦、缩短愈合时间、减少换药次数、降低综合治疗成本等优点，预计未来会逐步替代部分传统敷料。

全球高端伤口敷料市场规模（亿美元）及增长率



资料来源：QYResearch《全球与中国高级伤口敷料市场现状及未来发展趋势（简版）》，中港证券研究所

现阶段，高端医用敷料领域主要由 3M、Acelity、V.A.C. Therapy 等具备较强研发能力的国际知名厂商主导。我国高端敷料市场起步较晚，但得益于国际厂商的引导及推广，国内头部医用敷料厂商也在逐步布局高端医用敷料市场，加大对高端医用敷料研发及生产技术的投入。随着国内高端敷料领域技术的逐渐成熟，国际大型医疗器械品牌商高端敷料生产外包比例逐渐提升，中国企业开始承接高端敷料 OEM 业务。同时，随着人民物质生活水平提升，对伤口护理与高端敷料认识的加深，高端敷料需求有所提升。目前国内高端医用敷料主要依赖进口产品，但随着本土企业产品逐步落地，进口替代空间较大。

（3）感染防护类产品仍有持续性的市场需求

感染防护产品包括院内感染防护和个人感染防护。在院内感染防护等专业防护领域，由于医院对院内感染防护愈加重视，常规感染防护产品需求较 2019 年前显著上升。此外，由于外科手术数量的增长及手术对感染控制措施的加强，手术室感染控制产品市场呈持续增长态势。根据 CMI 机构的统计，2017 年全球定制化手术组合包市场规模约为 89.73 亿美元，预计将于 2026 年增长至 213.47 亿美元，年均复合增长率为 10.2%，其中，我国定制化手术组合包规模预计将从 5.40 亿美元上升至 15.04 亿美元，年均复合增长率 12.2%，市场前景十分广阔。在个人防护领域，随着个人感染防护意识的提升，个人感染防护产品需求较 2019 年以前显著上升，呈现长尾效应。

3. 行业周期性、季节性特点

（1）行业周期性

医用敷料是重要医用卫生材料，无论经济发展状况如何，为保障人们健康生活，行业的需求仍保持旺盛，呈现一定的刚性需求特征，行业受宏观经济波动影响较小。因此，医用敷料行业无明显的周期性。

（2）行业季节性

在需求方面，因医用敷料主要应用于伤口护理、患者护理、手术及外科等方面，终端消费者一年四季均保持稳定需求，无明显季节性。在生产方面，受我国传统春节假期的影响，多数医用敷料生产企业在春节期间停产放假，期间产量稍有下降。

4. 行业地位

公司是国内医用敷料行业的龙头企业，具备较强的竞争优势。我国医用敷料行业的主要生产商及出口商主要包括奥美医疗、稳健医疗、振德医疗等。公司不断推进医用敷料领域的产品创新、工艺升级及产业链深度整合，在产品性能与质量、产品附加值与市场开拓等方面具有较为突出的优势，是中国医用敷料行业重要的生产商和出口商。

5. 医用敷料行业政策分析

不断出台的相关政策鼓励医用敷料行业发展，促进医疗器械与医用材料的创新与产业化，近年来国家加大对医疗战略物资储备的投入，刺激企业不断加大科研力度、整合升级产能。随着医疗体制改革深入，国家监管体系完善，《医疗器械注册与备案管理办法》、《医疗器械生产监督管理办法》、《医疗器械网络销售监督管理办法》等相关法规先后出台，不断提高医用产品与医疗器械的监管标准，促进行业规范有序发展。

二、报告期内公司从事的主要业务

1. 报告期内公司从事的主要业务

公司长期专注于医疗健康事业，主营业务为医用耗材及一次性医疗器械、感染防护用品、家庭护理产品的研发、生产和销售。公司是全球范围内唯一一家在医用敷料、感染防护产品、医用非织造产品实现一体化、规模化、智能化生产的全产业链制造企业。










公司核心业务聚焦医用耗材类产品，目前有医疗器械类产品、消费类产品两大产品板块。公司在外科与伤口护理产品的基础上，持续扩充感染防护产品、高级敷料产品系列，打造多层次、多场景的产品线，提供一站式产品供应服务，满足相关场景的使用需求。










公司产品分类



2.主要产品及其用途

(1) 外科与伤口护理产品

产品	样图	功能介绍
纱布片		纱布片及纱布系列制品是由 100%棉纤维经纺、织、漂染与后加工工艺制成，具有柔韧、透气与高吸收性能，是理想的伤口敷料，适用于伤口护理，能根据医疗需要制成不同型号和规格
无纺布片		无纺布片及无纺布系列制品是由粘胶等人造纤维，经特殊工艺与步骤制作而成，具有透气、柔软、质轻、高吸收性及价格低廉、容易分解等特点，与传统纱布类产品相比，其具有更强的吸收特性
纱布球/脱脂棉球/无纺布球		适用于伤口血液和渗出液的吸收，亦可用于伤口清理和皮肤消毒防止感染
显影纱布片		显影纱布片由纯棉纱布植入钡线制作而成，适用于手术创口或腔内止血、吸收渗出液、清洁等用，产品植入钡线可通过专业探测设备检测与成像，可防止或及时发现是否有纱布留置在手术伤口或腹腔内，避免医疗事故发生。
显影无纺布片		显影无纺布片由人造纤维经非织造工艺及后加工制成，其中植入钡线后，在 X 线照射下可显影，主要适用于手术。
显影纱布球		由 100%脱脂漂白纱布制成，具有很强的清洁和吸收能力，钡线可热粘合或植入纱布球中，在 X 线照射下可显影，主要适用于手术前的消毒
不粘伤口片		不粘伤口片等系列制品是由超强吸液能力的脱脂棉或其它纤维材料与抗粘性强 PE 薄膜复合并分切制成，具有超强吸液能力与不粘伤口的特性，能有效保护伤口，促进愈合过程


<p>导管造口片</p>		<p>由水刺无纺布制成。主要用于安插插管创面的缚裹和包扎，固定导管、保护创面。</p>
<p>眼垫片</p>		<p>由 100% 脱脂棉作为填充物，用棉纱布或无纺布作为面层构成，用于眼科手术、眼科疾病或创伤时的眼部包扎与防护</p>
<p>纱布曲缩卷</p>		<p>纱布曲缩绷带由纯棉纱布经特殊工艺起绉加弹制成，与传统平织布绷带相比，具有柔软、透气、吸收性强及使用舒适的特点</p>
<p>纱布绷带</p>		<p>纯棉制成，普通级用于对创口敷料或肢体提供束缚力，起到包扎、固定的作用；灭菌级用于创口或腔体吸收分泌物。</p>
<p>弹性绷带卷</p>		<p>可适用于不同的应用场合，具备适当的压缩和支持功能，绷带具有良好的透气性及皮肤友好功能，并配有钩环等方便闭合使用。</p>
<p>医用手术巾</p>		<p>医用手术巾为纯棉制品，具有较强的吸收性能，并可根据需要制成白色、蓝色、绿色、自然色等不同颜色，用途广泛，如用于隔离、保护手术切口等，可织入或缝入能在 X 线照射下显影的钡片或芯片</p>
<p>全棉手术巾</p>		<p>全棉手术巾成分为 100% 棉，具有较强的吸收性能，产品缝入钡片或热粘合钡线，在 X 线照射下可显影，主要适用于腹部手术</p>
<p>微创无纺布条</p>		<p>由水刺无纺布（必选）、X 光显影线（可选）、缝线（可选）制成。主要用于微创手术时，用于清洁套管，吸收液体。</p>
<p>OB 片</p>		<p>特别设计于女性产后使用的护垫，由渗透性良好的无纺布、高吸水性的填充纤维及拒水无纺布加工制成，具有很好的渗液吸收与卫生防护性能</p>

<p>医用吸收垫</p>		<p>由亲水与拒水无纺布加高吸水性垫充料复合制成，适用于有中到大度渗出液的伤口护理，如腿部溃疡和压疮、大面积烧伤以及手术中用于吸收患者体液，同时适用于卧床病人保洁或预防褥疮</p>
<p>透气胶带</p>		<p>对创面敷料、绷带等提供粘力，以起到固定作用。PE 膜/无纺布款，德国进口医用压敏胶，低致敏性。</p>
<p>敷贴</p>		<p>由水刺交叉铺网无纺布以及针刺布吸收垫等组成。适用于清创后的外伤、术后创口隔离防护及其他急救处理。</p>
<p>透明敷料</p>		<p>超薄聚氨酯薄膜，防水阻菌，舒适安全；医用低敏胶，粘性牢固，不易脱落，不易过敏，更安全；无菌胶带，便于追溯和管理；框型结构，敷贴方便，易剥离设计，操作更便捷。</p>
<p>手术薄膜</p>		<p>聚氨酯薄膜，防水、阻菌，防止外界对手术区污染，提供无菌手术区域；超薄透明，可直接观察手术区域；高湿气透过率，防止潮湿环境引起细菌滋生；良好的延展性，可用于各个部位；防眩目哑光设计；优异的粘胶，保证术中的持续稳定的粘性粘性稳定、强大；紧密贴合皮肤，防止细菌污染伤口；高强度级顺应性，可贴敷于复杂部位，如关节处。</p>
<p>医用组合包</p>		<p>组合包产品根据需要可由各种药棉、纱布等相关敷料和器械组合而成，适用于各类治疗或护理过程</p>


(2) 高级敷料产品

产品	样图	功能介绍
羧乙基壳聚糖止血敷料		羧化多糖专利技术，国内首家亲水质子化技术研发平台；快速止血，独特止血机理，加速生理性凝血过程，秒吸锁液，减少失血；安全无残留，易于覆盖和清洗，创面无残留。
羧乙基壳聚糖亲水性纤维敷料		羧化多糖专利技术，国内首家亲水质子化技术研发平台；强力锁水，锁液量是藻酸盐的 2 倍，是泡沫敷料的 3 倍；超强吸液，特殊的纤维内吸收，可吸收超自重 30 倍液体；多功能性，同时具有促进愈合、有效止血、抑制细菌的作用；垂直吸收，不扩散，不影响伤口周围皮肤；吸渗凝胶化，吸液后迅速形成一定强度的透明凝胶，保持伤口湿性愈合微环境，不粘连伤口，无痛换药。
软聚硅酮泡沫敷料		高透气，进口 PU 膜，超薄透气，伤口不闷、不浸渍；无痛换药，进口软聚硅酮，粘性温和，不粘伤口床；超柔软，精选聚氨酯泡沫，亲肤舒适，有效减缓压力；减缓压力，柔韧性好，高效缓冲卸载压力；大吸量，瞬时吸收量和持续吸透量超大，满足大量渗液伤口，减少换药频率；垂直吸收，微孔蜂窝吸渗，减低浸渍风险。
水胶体敷料		专利水胶体配方，胶体温和，与伤口渗出液接触后形成一层湿润的凝胶，为伤口提供理想的湿性愈合微环境；控湿促愈，有效吸收渗液，减少换药次数，换药时湿润的凝胶不损伤伤口床，减少换药时的疼痛感；半透明设计，便于不揭除敷料直接观察伤口，提高护理效率。
硅凝胶疤痕贴		纤薄舒适，佩戴美观、依从性好；进口硅酮，粘贴牢固，可长效反复使用；特选莱卡，紧密贴合关节等活动部位，不影响日常活动；按需剪裁，根据疤痕贴大小，酌情剪裁合适尺寸使用。

(3) 感染防护产品

产品	样图	功能介绍
医用外科口罩		外层为拒水无纺布，合成血透 $\geq 120\text{mmHg}$ ；中间层为高品质熔喷无纺布，细菌过滤效率 $\geq 95\%$ ；内层为优质无纺布，柔软亲肤，无毒无刺激无致敏性。供临床医务人员在有创操作过程中佩戴。

<p>医用防护口罩</p>		<p>外层为拒水无纺布，合成血透$\geq 80\text{mmHg}$；中间层为高品质熔喷无纺布，细菌过滤率达到 98%以上；吸气阻力$\leq 342.2\text{Pa}$，降低呼吸阻力。医院发热门诊、感染疾病科等。</p>
<p>医用隔离面罩</p>		<p>用于医疗机构中检查治疗时起防护作用，阻隔体液、血液飞溅或泼溅； 高透明 PET 材料，双面覆膜； 防雾涂层，保持视觉清晰； 高密度海绵，松紧带。</p>
<p>医用隔离眼罩</p>		<p>用于医疗机构中检查治疗时起防护作用，阻隔体液、血液飞溅或泼溅； 高透光率，防雾。可与近视眼镜同时佩戴； 双风口，空气顺畅流通； 材质柔软，贴合眼部。</p>
<p>医用隔离衣及 隔离鞋套</p>		<p>在门诊、病房、检验室等作普通隔离，医护人员或其他人员进入洁净区域时穿着，防止医患交叉感染，防止污染洁净区环境； 优质无纺布、淋膜无纺布或覆膜无纺布； 有效隔离各类液体渗透； 面料柔软轻薄，透气舒适； 弹性袖口设计，操作安全方便多种规格。</p>
<p>防护服</p>		<p>由 PP/PE 复合无纺布经缝制并粘合胶条加工而成，密封性好。临床医务人员在工作时接触到的具有潜在感染性的患者血液、体液、分泌物等提供阻隔、防护作用。</p>
<p>手术衣 /手术帽</p>		<p>SMS 无纺布制成，EO 灭菌，单件纸塑灭菌袋包装。用于降低医务人员接触病原微生物的风险，同时也能降低病原微生物在医务人员与患者之间相互传播的风险，是手术操作中无菌区域的安全屏障。</p>
<p>医用外科手套/ 医用检查手套</p>		<p>由橡胶、丁腈或 PE 制成。氯洗工艺，减少手套中的蛋白及杂质，降低敏感机率；轻便、防水防渗漏、拉伸强度高、表面防滑纹理。主要供医务人员检查、诊断或手术时使用，防止过程中病人和使用者之间交叉感染。</p>
<p>医用单/洞巾</p>		<p>由 SMS 无纺布制成。无化学添加剂，无毒无刺激性无致敏性；防渗透性好，抗酒精、抗血液渗透、抗水、抗油；柔韧性好，强度高，强效阻隔细菌。主要用于妇科、B 超、口腔、麻醉等检查或医用护理中阻隔细菌。</p>

<p>灭菌包装无纺布</p>		<p>由 SMMMS 无纺布制成。抗酒精、抗油、抗血浆、抗水、抗静电；高效灭菌因子穿透力，超强气体穿透性，灭菌更彻底；符合无菌屏障系统(SBS) EN868-2、ISO116071 的要求。用于医疗机构消毒供应中心、手术室等科室的轻质及中等重量的器械、器具托盘、敷料等物品的包装，防止污染。</p>
----------------	---	---

4.卫生护理产品

产品	样图	功能介绍
<p>碘伏棉球</p>		<p>用于伤口消毒。棉头光滑、亲肤柔软，碘含量足。瓶口锡纸密封，配有镊子，方便贮藏和取用。</p>
<p>无菌创可贴/异型创可贴/透明防水创可贴</p>		<p>用于真皮浅层及其以上的浅表性小创伤、擦伤等，为浅表创面、皮肤损伤提供愈合环境。 德国汉高丙烯酸胶粘剂，粘贴牢固；低致敏性；环岛敷芯；阻菌防水；透气舒适。</p>
<p>敷贴/纱布片</p>		<p>用于真皮浅层及其以上的浅表性小创伤、擦伤等，为浅表创面、皮肤损伤提供愈合环境。 高吸收棉芯；德国医用压敏胶，低致敏性；吸液快，柔软亲肤；优质基材，亲肤透气。</p>
<p>棉柔巾、洗脸巾</p>		<p>满足日常洁面、卸妆、擦拭需求。 甄选 100%纯棉，细腻洁净，触感柔滑，敏感肌优选，孕期妈妈和宝宝也能放心使用。</p>
<p>婴儿湿巾</p>		<p>不含 CIT/MIT 类刺激防腐剂，无酒精、无香精、无荧光剂、无漂白剂。 多层净化渗透提取得 EDI 纯水，严苛过滤杂质，洁净度更高，婴儿及敏感肌均适用。</p>
<p>医用物表湿巾</p>		<p>可杀灭大肠杆菌、金黄色葡萄球菌、白色念珠菌等，产品杀菌率可达 99.99%。 以复合季铵盐为主要杀菌成分，温和无刺激，无腐蚀。 安全复合阳离子杀菌，杀菌性及广谱性更强，杀菌持久性更强。 适用于多种场景下的硬质物体表面的消毒</p>
<p>医用护理垫—护垫</p>		<p>超薄吸收芯，海量瞬吸，防止侧漏 富含强效吸水因子，锁水更干爽 环氧乙烷灭菌，安全卫生</p>

免洗手消毒凝胶		凝胶质地，免洗速干，质感清爽不粘腻；快速杀菌，另外添加滋润剂，手感温和不刺激。
便携装 75%酒精消毒湿巾		产品材质为水刺无纺布、75%酒精、纯化水；适用于家居产品、玩具、餐具等物品清洁擦拭、手部肌肤清洁擦拭等多种场景。经过严格的清洁效果检验，清洁效果更有保障。
一次性使用压缩方巾/浴巾		加厚珍珠纹，交叉铺网，柔韧耐用，可用 5-7 次。体积小，不占空间，便于携带。遇水迅速泡发，快捷便利。独立密封包装，干净卫生。100%植物纤维，柔软舒适。特殊去味处理，相对市场上同材质产品体验更佳。
医用退热贴		采用高分子凝胶，含水量高；大容量水溶性分子源源不断带走热量，持续降温 6-8 小时。

3.主要的业绩驱动因素

(1) 细分行业增长，传统敷料需求增长

根据《2021 年中国卫生健康事业发展统计公报》数据，2021 年，全国医疗卫生机构入院人次 24726 万，比上年增加 1713 万人次（增长 7.4%），居民年住院率为 17.5%。门诊量、外科手术量的增长以及感染防护意识的增强，推动了外科手术伤口敷料、手术室感染防护产品细分市场的增长。

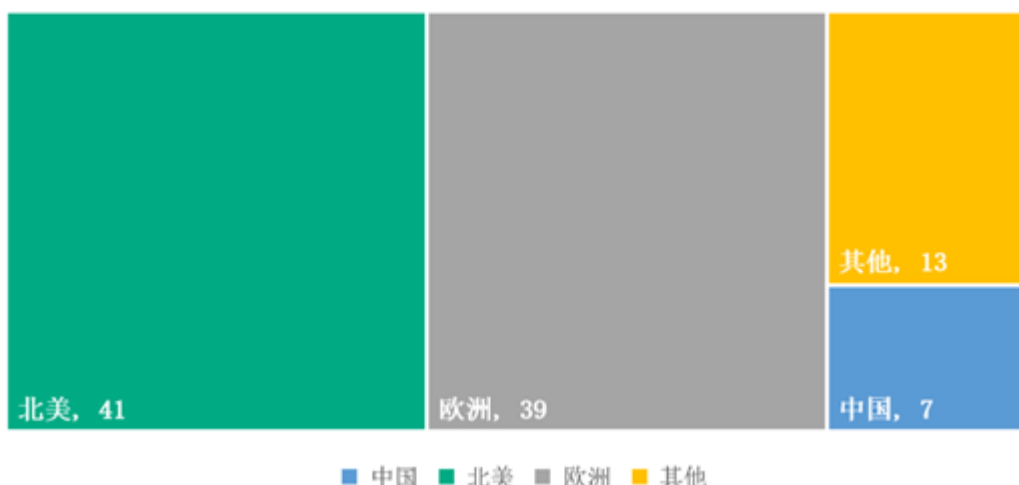
2021 年 5 月 11 日，第七次全国人口普查结果显示，中国 60 岁及以上人口占比超 18%，人口老龄化程度进一步加深。根据近 10 年全国三次卫生服务调查结果，老龄化提高了与老年人密切相关的疾病患病率，因此产生的溃疡、褥疮等患病人数增长。同时，国家、医院、个人卫生意识的日渐强化，中国人均医疗保健消费支出的快速提升，医疗消费的增加，使得医疗需求愈发旺盛，中国医用敷料市场受上述驱动因素影响得以快速增长。

公司作为国内医用敷料行业的龙头企业，具备较强的竞争优势。公司不断推进医用敷料领域的产品创新、工艺升级及产业链深度整合，在产品性能与质量、产品附加值与市场开拓等方面具有较为突出的优势。

2.拓展产品矩阵，高端敷料逐步落地

与被动型的传统医用敷料相比，高端医用敷料形成了高效性材料、高效能产品和高效率护理的特征，不但能保持创面湿润，更兼具主动性、交互性功能，能够有效促进伤口愈合、再生修复、减轻痛苦，代表了医用敷料的发展方向，具有较强的竞争力。根据 QYResearch《高级伤口敷料行业研究及十四五规划分析报告》及申港证券研究所数据，目前高端敷料超 9 成市场位于海外，我国市场仅占比 7%。

全球高端敷料市场占比 (%)



资料来源：QYResearch《高级伤口敷料行业研究及十四五规划分析报告》，申港证券研究所

国内市场来看，医院目前主要使用进口高端敷料，随着医疗器械领域“国产替代”的持续推动，技术成熟的相关国产高端敷料产品在国内市场的占有率将会持续提升。同时近年来，国内医疗体系持续完善，老龄化、消费升级、居民卫生健康意识强化等趋势明显，高端医用敷料渗透率、人均医疗支出、入院人数及手术次数有望持续提升，我国高端敷料行业有望保持快速增长态势。

公司始终高度重视高端敷料产品的研发，已获得多项功能性敷料发明及实用新型专利。公司在壳聚糖等多糖材料、蛋白类生物质材料和泡沫等高分子材料领域有着丰富的技术储备，处于业内先进水平，上述技术可广泛应用于止血材料、神经修复材料、组织修复材料、可降解材料、抗菌材料、微球载体材料、医美材料等领域，并已拥有多项自主知识产权，相关产品已逐步落地。

三、核心竞争力分析

经过二十余年的发展，公司已经在先进制造、质量控制、技术创新、市场资源、核心管理团队形成了独特的优势，具备核心竞争力。

1.先进制造优势

(1) 完整产业链与先进装备优势

公司是全球范围内唯一一家在医用敷料、感染防护产品、医用非织造产品实现一体化、规模化、智能化生产的全产业链制造企业。在二十余年的发展历程中，公司积累了丰富的行业经验及生产经验，通过持续的创新和有效的组合，打造了系统性、符合行业特点的、具有国际先进水平的生产线，形成了从基材、半成品、深加工、包装、灭菌、检测等贯穿所有生产环节的完整产业链。

公司在引进国外先进成套生产设备同时，不断加大专用设备的自主开发，并已申请一系列专利。公司持续不断进行设备及工艺的升级，进一步提升了产业链各个生产环节设备的自动化、智能化水平与一体化的整合。全产业链一体化生产战略，使公司在控制产品质量、降低生产成本、提升自动化水平等方面保持竞争优势。

(2) 规模化生产优势

公司的医用敷料产品主要市场为欧美市场，欧美市场医用敷料行业竞争较为充分，集中度较高，具有规模化生产能

力的企业才能保持产品性价比优势，进而在市场中立足并获得发展。同时，由于医用敷料行业下游客户在产品的数量、类别、型号、外观等方面的不同需求，生产厂商必须将生产规模保持在一定水平，以满足供货及时性、多样性的需求。规模化生产是赢得市场竞争优势的重要基础，公司经过多年发展，业已形成较为明显的规模化生产优势。

公司是我国医用敷料行业领先的生产商和出口商，拥有多个生产基地，配备先进的生产设备，规模化生产程度较高。凭借显著的规模优势，公司生产效率大幅提高，生产成本得到有效降低，满足了医用敷料产品质量一致性、稳定性，批量供货及时性、多样性的采购需求，提升了公司综合竞争力和市场占有率。

(3) 自动化、信息化、智能化制造优势

公司是本领域全球范围内极少数具备高自动化、信息化、智能化制造能力的企业之一。从原有的生产管理优势到规模化生产优势，再到自动化、智能化、信息化制造优势，公司已将维持制造优势的落脚点提升至技术融合层面。2020年11月，公司“医用敷料智能工厂”项目入选2020年湖北省人工智能十大优秀应用案例（颁发单位：湖北省经济和信息化厅）；2021年2月，公司获评“湖北省支柱产业细分领域隐形冠军科技小巨人（2020-2022）”；2022年11月，奥美医疗名列“2022湖北民营企业制造业100强榜单”。

2. 质量控制优势

公司自成立以来，始终重视产品质量和品牌声誉，积极采用国内外高标准要求实施产品质量控制，建立了完善的质量控制制度及体系。公司建立了从原材料选用到生产和检验的全过程质量管理体系，不仅按照高标准优选原材料，而且配备了EO灭菌生产线和蒸汽灭菌生产线，结合自动化设备对生产过程进行控制，对关键工序实施专业化管理，确保产品从原料投入到最终成品均符合质量标准和要求。

公司质量管理采用了ISO13485质量体系标准，遵循医疗器械生产质量管理规范及附录无菌医疗器械，并参照美国FDA QSR820质量体系法规、欧盟MDD医疗器械指令和日本药事法的要求，能满足国内外不同市场的法规要求，在多个国家成功注册登记并获得多个相关国际认证，如美国FDA工厂注册登记，日本厚生省的日本外国制造者认定证，和德国医疗器械主管部门的医疗器械产品登记备案，并通过了公告机构南德TUV的欧盟产品EC认证。这些注册和认证有效加强了客户对公司的信心和广大消费者对产品的认可，促进了公司业务的健康规范发展，凭借突出的产品质量控制优势，产品销往欧美等发达国家和地区，带动公司业务持续稳定发展。

3. 技术创新优势

公司坚持以研发创新为发展的核心驱动力，持续进行研发投入，不断优化工艺水平、革新生产装备与技术，培养和吸引创新人才，打造了较为完善的研发体制，巩固了公司在行业中的竞争地位。

公司作为专注于医用敷料的高新技术企业，获得了相应的发明专利授权，积累了雄厚的技术成果，保持了在医用敷料行业的领先优势。公司除保持在产品创新与改进、设备升级与改造领域的投入外，更是对自动化、信息化、智能化管理的投入，取得“奥美医疗WMS管理系统”、“奥美条码管理系统”、“奥美医疗ETO灭菌制程可视化管理软件”等多项软件著作权。截至2022年12月31日，公司已获授权发明专利25项、实用新型专利210项、外观设计专利74项。

4. 市场资源优势

公司秉承“诚信、专注、专业”的核心价值观，持续为客户提供优质的产品和服务，医用敷料产品主要用于出口，销往六大洲近40个国家或地区，主要销往美国、加拿大、德国、日本等多个国家和地区，海外客户主要为国际知名品牌商，并已建立了长期而稳定的合作关系，形成了突出的客户资源优势。近年来在若干重点市场，市占率持续提升。

公司长期专注于医疗健康事业，在产品质量、产能保证、交货时间、客户服务等方面满足客户的需求，为客户提供优质的售前、售后服务，建立了稳定的客户关系，目前公司在全球范围内覆盖的客户主要包括Medline、Dukal、Hartmann、Lohmann & Rauscher、Medicom、Johnson & Johnson等国际知名企业，在和这些全球知名企业长期战略合作的过程中，公司伴随客户共同成长，产品得到客户的一致认可，客户黏性不断提升，使得公司实现可持续发展并保持核心竞争力。

公司在国内的主要客户包括国大药房、海王星辰、大参林、高济、老百姓、益丰、贵州一树、怡康医药等多家连锁药房客户；北京 301 医院、西京医院、北京大学附属第一医院、中山大学附属第一医院、华中科技大学同济医学院、郑州大学附属第一医院、东部战区总医院、中部战区总医院等；公司产品同步进驻沃尔玛、家乐福等 KA 渠道，并在多个电商渠道实现销售。

5.管理团队

公司管理团队长期从事医用敷料研发、生产、销售，平均从业年限超过 25 年，具备丰富的管理经验。经过多年的经验积累和人才培养、储备，公司已经培养了一批涵盖全产业链的专业人员，为公司可持续发展打下坚实的基础。

四、主营业务分析

1、概述

(1) 宏观因素

2022 年全球航运运力延续 2021 年的紧张态势，供应链不畅、原材料与能源价格波动加剧，汇率波动剧烈，全球经济持续承压。受原材料价格波动、外汇变动、口罩等相关产品价格下滑等影响，公司毛利率与净利润率有所下滑。

2022 年，口罩等相关物资呈现价、量持续大幅下跌。同时，传统医疗器械、医用敷料仍受到常规医疗活动数量下降、手术数量下降等，需求较正常年份仍有所下滑。

尽管市场整体需求下滑，但公司积极克服航运等因素，以客户为中心，实现了传统产品市占率的提升。

(2) 微观因素

报告期内，公司持续维持研发费用高强度投入，2022 年公司研发费用 10,773.51 万元，较去年增加 13.91%。

报告期内，受美元汇率剧烈波动影响，公司持有的外汇衍生品产生亏损，美元负债产生汇兑损失。截止至 2022 年 12 月 31 日，公司持有的外汇衍生品产生亏损-21,025.70 万元，其中公司已完成交割的外汇衍生品交易产生的投资收益为-15,153.84 万元，尚未完成交割的外汇衍生品业务产生的公允价值变动损益为-5,871.85 万元；同时，受美元持续升值影响，公司美元负债产生非付现的汇兑损失 14,063.25 万元。

报告期内，公司持续开展若干建设项目。2021 年至 2022 年，公司持续推动越南奥美医用纺织项目、奥美医疗疾控防护用品生产基地、智能立体仓库项目、无纺布自动化项目、纱布自动化项目与电子束灭菌车间的建设工作。

(3) 经营成果与亮点

报告期内，公司持续落实董事会制定的发展战略，积极应对宏观经济不确定因素，降低其对公司的影响；公司董事会坚持长期主义，积极协调好口罩等相关产品、公司传统产品的关系，部署多项先进产能，实施各项技改，布局多个新市场新渠道。

自 2008 年以来，公司已连续 14 年保持中国医用敷料出口行业第一的位置。

① 受口罩等产品收入增加及海外市场份额提升影响，收入与扣非利润同比上升。

2022 年，公司实现营业总收入 421,050.27 万元，同比上升 43.92%；归属于上市公司股东的净利润 40,679.85 万元，同比下滑 5.66%；归属于上市公司股东的扣除非经常性损益的净利润 61,201.04 万元，同比上升 78.33%。公司收入与扣非净利润上升主要受口罩等产品收入的增加与海外市场份额提升影响；净利润下滑主要受美元汇率剧烈波动导致的持有外汇衍生品亏损以及美元负债引致的非付现汇兑损失影响。

② 克服不利因素影响，海外业务市占显著提升

2022 年，公司实现境外营业收入 275,995.92 万元，较去年增长 18.16%，占营业收入比重为 65.55%。报告期内，

公司努力克服各种不利因素影响，在全球医用敷料供应受海运运力不足、产能受到挤压的情况下，坚持长期主义，恪守商业承诺，充分发挥医用敷料全产业链生产的优势，尽最大努力完成订单交付，广受全球客户好评，市占率亦有所提升。

③ 国内市占率持续提升，国内收入占比大幅增加

2022 年，公司实现境内收入 145,054.34 万元，较去年增长 145.98%，占营业收入比重为 34.45%，较去年上升 14.29%。报告期内，公司落实董事会战略部署，布局国内市场多个渠道，实现营业收入较大幅度增长，渗透率显著提高。

报告期内，公司防护口罩等产品受到市场认可，相关产品收入实现较大幅度增长。2022 年，公司口罩等相关产品实现收入 102,315.61 万元，占营业总收入比重 24.30%，较同行业公司小，收入结构较为合理。

④ 国内品牌影响力持续提升

报告期内，公司积极开拓国内市场，通过布局电商渠道、OTC 市场、医院专业市场等，积极提高国内市场份额，品牌影响力持续提升。

零售市场方面，公司产品在 OTC 渠道广受消费者欢迎，产品进入国大药房、海王星辰、大参林、高济、老百姓、益丰、贵州一树、怡康医药等国内知名连锁药房，并与多个知名连锁药房推出双品牌联名产品。截止 2022 年 12 月 31 日，公司产品覆盖近 8 万家连锁药房。2022 年 6 月，奥美医疗荣获 2021-2022 年度医药零售市场潜力品牌西鼎奖。

从 2021 年年初至今，奥美医疗京东自营店、天猫官方旗舰店、饿了么奥美医疗官方旗舰店等线上平台先后上线运营；产品陆续进驻叮当快药、京东健康、阿里健康与美团自营大药房等渠道销售；奥美医疗口罩在天猫、京东等综合销售平台稳居品类搜索排名前列。2022 年 5 月，奥美医疗为京东京造定制的医用外科口罩连续 100 天蝉联京东口罩销售榜前三，超过百万消费者购买使用，好评率及复购率位列京造体系榜首。2023 年 3 月，奥美医疗荣获京东京造颁发的“超级产品创新共造奖”。

未来公司将聚焦家庭护理用品领域，以医疗属性为产品赋能，持续为消费者提供更安全，更舒适，更具体验感的高性价比卫生护理产品。

专业市场方面，公司为医院提供院内感染防护、手术室、换药室、消毒供应室等场景解决方案。相关产品在院线专业市场获得了一致好评，获得了一线医务人员的高度认可，“舒适”和“可靠”成为了奥美医疗产品的代名词。

⑤ 技术融合、多项关键产能落地，持续构建 Know-How 竞争优势

公司系全球领先的医用敷料产品与感染防护用品制造商，是全球范围内唯一一家实现医用纱布、无纺布敷料全产业链制造的厂商。经过 25 年的发展，公司已经实现从“制造”到“质造”再到“智造”的跨越，公司已将维持 Know-How 竞争优势的落脚点提升至技术融合层面。

2022 年 7 月，奥美医疗检测中心正式投入运营，可检测涉及伤口护理、手术外科、感染防护等领域 246 个检测项目，实现从基材、半成品到成品的产品全流程监测。11 月，奥美医疗辐照灭菌车间正式投产。辐照灭菌系奥美医疗继蒸汽灭菌、环氧乙烷灭菌后自主导入的第三大灭菌技术。此前，公司已建成全球范围内智能化程度、信息化程度最高、业内产能最大的 EO 灭菌工厂，辐照灭菌车间的投产将进一步扩大公司在医用消毒领域的领先优势。

⑥ 研发加码，取得多项高质量成果

报告期内，公司持续维持研发费用高强度投入，2022 年公司研发费用 10,773.51 万元，较去年增加 13.91%。截止至 2022 年 12 月 31 日，公司共拥有软件著作权 8 项，发明专利与实用新型专利 260 项，较去年同期增加 19.26%。

报告期内，公司还参与了多项国家标准和团体标准等一系列行业标准与规范的制定，引领行业发展方向。

2、收入与成本

(1) 营业收入构成

单位：元

	2022 年		2021 年		同比增减
	金额	占营业收入比重	金额	占营业收入比重	
营业收入合计	4,210,502,651.18	100%	2,925,554,887.71	100%	43.92%
分行业					
医疗器械	4,115,337,465.01	97.74%	2,829,098,155.59	96.70%	45.46%
其他业务	95,165,186.17	2.26%	96,456,732.12	3.30%	-1.34%
分产品					
外科与伤口护理	2,626,020,375.73	62.37%	2,190,202,200.51	74.86%	19.90%
感染防护	1,260,880,658.57	29.95%	433,556,840.86	14.82%	190.82%
高级敷料	58,204,371.24	1.38%	30,198,525.99	1.03%	92.74%
卫生护理	99,719,274.29	2.37%	66,889,833.58	2.29%	49.08%
其他类	165,677,971.35	3.93%	204,707,486.77	7.00%	-19.07%
分地区					
境外	2,759,959,236.20	65.55%	2,335,862,202.45	79.84%	18.16%
境内	1,450,543,414.98	34.45%	589,692,685.26	20.16%	145.98%
分销售模式					
直销	4,210,502,651.18	100.00%	2,925,554,887.71	100.00%	43.92%

(2) 占公司营业收入或营业利润 10%以上的行业、产品、地区、销售模式的情况

☑适用 ☐不适用

单位：元

	营业收入	营业成本	毛利率	营业收入比上年同期增减	营业成本比上年同期增减	毛利率比上年同期增减
分行业						
医疗器械	4,115,337,465.01	2,713,689,784.15	34.06%	45.46%	37.78%	3.68%
其他业务	95,165,186.17	80,160,108.52	15.77%	-1.34%	7.62%	-7.01%
分产品						
外科与伤口护理	2,626,020,375.73	1,733,222,769.98	34.00%	19.90%	15.26%	2.66%
感染防护	1,260,880,658.57	794,058,623.37	37.02%	190.82%	161.93%	6.95%
高级敷料	58,204,371.24	27,039,959.37	53.54%	92.74%	133.15%	-8.05%
卫生护理	99,719,274.29	92,168,345.03	7.57%	49.08%	57.26%	-4.81%
其他类	165,677,971.35	147,360,194.92	11.06%	-19.07%	-11.72%	-7.40%
分地区						
境外	2,759,959,236.20	1,813,752,896.22	34.28%	18.16%	13.92%	2.45%
境内	1,450,543,414.98	980,096,996.45	32.43%	145.98%	116.90%	9.06%

分销售模式						
直销	4,210,502,651.18	2,793,849,892.67	33.65%	43.92%	36.68%	3.51%

公司主营业务数据统计口径在报告期发生调整的情况下，公司最近 1 年按报告期末口径调整后的主营业务数据

适用 不适用

单位：元

	营业收入	营业成本	毛利率	营业收入比上年同期增减	营业成本比上年同期增减	毛利率比上年同期增减
分行业						
医疗器械	4,115,337,465.01	2,713,689,784.15	34.06%	45.46%	37.78%	3.68%
其他业务	95,165,186.17	80,160,108.52	15.77%	-1.34%	7.62%	-7.01%
分产品						
伤口与包扎护理	1,817,626,366.27	1,181,218,318.33	35.01%	17.70%	15.45%	1.26%
手术/外科	617,308,118.10	423,232,227.74	31.44%	32.48%	21.85%	5.98%
组合包类	87,997,373.32	58,433,064.40	33.60%	-9.06%	-13.12%	3.11%
感染防护	1,260,880,658.57	794,058,623.37	37.02%	190.82%	161.93%	6.95%
其他类	426,690,134.92	336,907,658.83	21.04%	10.84%	11.12%	-0.20%
分地区						
境外	2,759,959,236.20	1,813,752,896.22	34.28%	18.16%	13.92%	2.45%
境内	1,450,543,414.98	980,096,996.45	32.43%	145.98%	116.90%	9.06%
分销售模式						
直销	4,210,502,651.18	2,793,849,892.67	33.65%	43.92%	36.68%	3.51%

变更口径的理由

近年来，随着公司多个项目投产及研发项目落地，公司产品种类数量显著增长。结合公司产品结构、业务分布及未来发展战略，公司对业务分类口径进行调整，以便更加科学、准确地反映公司具体业务情况。

(3) 公司实物销售收入是否大于劳务收入

是 否

行业分类	项目	单位	2022 年	2021 年	同比增减
医疗器械	销售量	元	4,115,337,465.01	2,829,098,155.59	45.46%
	生产量	元	2,848,117,279.89	2,070,335,688.97	37.57%
	库存量	元	309,888,184.43	251,555,670.88	23.19%
其他业务	销售量	元	95,165,186.17	96,456,732.12	-1.34%
	生产量	元			
	库存量	元			

相关数据同比发生变动 30% 以上的原因说明

适用 不适用

- 1、医疗器械销售量同比增加 45.46%，主要系因公司收入增加，产品销量增长所致。
- 2、医疗器械生产量同比增加 37.57%，主要系因公司收入增加，对应产量增加所致。

(4) 公司已签订的重大销售合同、重大采购合同截至本报告期的履行情况

□适用 不适用

(5) 营业成本构成

产品分类

单位：元

产品分类	项目	2022 年		2021 年		同比增减
		金额	占营业成本比重	金额	占营业成本比重	
医疗器械	直接材料	1,947,413,723.05	71.76%	1,412,465,213.33	71.71%	37.87%
医疗器械	人工成本	325,831,263.65	12.01%	239,088,684.29	12.14%	36.28%
医疗器械	制造费用	440,444,797.45	16.23%	318,014,314.58	16.15%	38.50%

说明

无。

(6) 报告期内合并范围是否发生变动

是 否

2022 年 5 月 23 日，子公司呼图壁奥美纺织有限公司办理注销登记，注销后不再纳入合并范围。

2022 年 8 月，公司与江苏诺瓦立医疗用品有限公司原实际控制人徐礼勤签署《股权转让协议》，公司以现金方式收购江苏诺瓦立 55% 股权。2022 年 11 月，江苏诺瓦立召开股东会选举公司董事，选举后公司派驻董事占诺瓦立过半数董事席位，自 2022 年 11 月起江苏诺瓦立纳入合并范围。

2022 年 12 月 30 日，子公司新疆奥美医用纺织品有限公司出售并完成工商变更登记，变更完成后不再纳入合并范围。

(7) 公司报告期内业务、产品或服务发生重大变化或调整有关情况

□适用 不适用

(8) 主要销售客户和主要供应商情况

公司主要销售客户情况

前五名客户合计销售金额（元）	1,796,039,745.88
前五名客户合计销售金额占年度销售总额比例	42.66%
前五名客户销售额中关联方销售额占年度销售总额比例	0.00%

公司前 5 大客户资料

序号	客户名称	销售额（元）	占年度销售总额比例
1	客户一	1,127,520,271.45	26.78%
2	客户二	225,172,043.07	5.35%
3	客户三	215,147,570.00	5.11%

4	客户四	121,196,773.31	2.88%
5	客户五	107,003,088.05	2.54%
	合计	1,796,039,745.88	42.66%

主要客户其他情况说明

适用 不适用

公司主要供应商情况

前五名供应商合计采购金额（元）	367,113,541.40
前五名供应商合计采购金额占年度采购总额比例	16.75%
前五名供应商采购额中关联方采购额占年度采购总额比例	0.00%

公司前 5 名供应商资料

序号	供应商名称	采购额（元）	占年度采购总额比例
1	供应商一	114,466,812.23	5.22%
2	供应商二	69,331,113.96	3.16%
3	供应商三	65,906,637.42	3.01%
4	供应商四	61,718,653.98	2.82%
5	供应商五	55,690,323.81	2.54%
	合计	367,113,541.40	16.75%

主要供应商其他情况说明

适用 不适用

3、费用

单位：元

	2022 年	2021 年	同比增减	重大变动说明
销售费用	83,796,019.27	74,471,634.04	12.52%	主要系报告期销售收入增加，销售人员增加，相关职工薪酬增加所致。
管理费用	365,952,206.74	295,355,786.78	23.90%	主要系报告期职工薪酬增加，部分生产基地搬迁所致。
财务费用	179,282,437.11	-14,314,001.27	1,352.50%	主要系报告期美元汇率剧烈波动引致美元负债产生汇兑损益所致。
研发费用	107,735,053.20	94,577,732.16	13.91%	主要系公司加大研发投入所致。

4、研发投入

适用 不适用

主要研发项目名称	项目目的	项目进展	拟达到的目标	预计对公司未来发展的影响
硅泡敷料	研发硅泡敷料产品以满足客户需求	各层结构正在优化阶段，开始试制小样	硅泡敷料各项性能指标均达到国家标准，其接触创面对伤口不造成二次伤害，可反复粘贴且具有良好的吸收渗液能力	开拓公司在高端医用敷料领域的市场；加快公司向创新型企业转型；提高公司在高端医用敷料的产值

水胶体敷料	开发一款满足客户和市场需求的 水胶体敷料	小样性能优化阶段	现需开发一款持粘性强、 液体吸透量好、促进伤口 修复的水胶体敷料	开拓公司在高端医用 敷料领域的市场；加 快公司向创新型企业 转型；提高公司在高 端医用敷料的产值
水凝胶敷料	开发一款满足客户和市场需求的 水凝胶敷料	已制备出无定形水凝胶 敷料小样，已完成物理 化学性能测定，拟进行 原料批量采购及研发定 型和生物相容性实验	水凝胶敷料拟达到高含水 量，提供伤口湿润环境， 清创的功效的目的	开拓公司在高端医用 敷料领域的市场；加 快公司向创新型企业 转型；提高公司在高 端医用敷料的产值

公司研发人员情况

	2022 年	2021 年	变动比例
研发人员数量（人）	473	459	3.05%
研发人员数量占比	9.00%	9.25%	-0.25%
研发人员学历结构			
本科	408	395	3.29%
硕士	22	21	4.76%
研发人员年龄构成			
30 岁以下	93	90	3.33%
30~40 岁	313	303	3.30%

公司研发投入情况

	2022 年	2021 年	变动比例
研发投入金额（元）	107,735,053.20	94,577,732.16	13.91%
研发投入占营业收入比例	2.56%	3.23%	-0.67%
研发投入资本化的金额 （元）	0.00	0.00	0.00%
资本化研发投入占研发投入 的比例	0.00%	0.00%	0.00%

公司研发人员构成发生重大变化的原因及影响

适用 不适用

研发投入总额占营业收入的比重较上年发生显著变化的原因

适用 不适用

研发投入资本化率大幅变动的原因及其合理性说明

适用 不适用

5、现金流

单位：元

项目	2022 年	2021 年	同比增减
经营活动现金流入小计	4,975,303,467.96	3,480,135,184.86	42.96%
经营活动现金流出小计	3,825,575,915.09	3,105,282,982.10	23.20%

经营活动产生的现金流量净额	1,149,727,552.87	374,852,202.76	206.71%
投资活动现金流入小计	1,507,935,082.27	2,906,963,867.79	-48.13%
投资活动现金流出小计	2,478,458,462.25	3,380,082,324.83	-26.67%
投资活动产生的现金流量净额	-970,523,379.98	-473,118,457.04	-105.13%
筹资活动现金流入小计	2,908,265,886.32	3,228,418,086.84	-9.92%
筹资活动现金流出小计	3,144,674,664.21	3,781,167,647.75	-16.83%
筹资活动产生的现金流量净额	-236,408,777.89	-552,749,560.91	57.23%
现金及现金等价物净增加额	-159,846,631.92	-639,081,307.15	74.99%

相关数据同比发生重大变动的主要影响因素说明

适用 不适用

项目	重大变化说明
经营活动现金流入小计	较上年有大幅度增加，主要系报告期口罩等相关产品收入增加，该类产品回款较快。
经营活动现金流出小计	较上年有大幅度增加，主要系报告期销售收入增加，引致采购增加所致。
经营活动产生的现金流量净额	较上年有大幅度增加，主要系报告期口罩等相关产品收入增加，该类产品回款较快。
投资活动现金流入小计	
投资活动现金流出小计	
投资活动产生的现金流量净额	较上年有大幅度减少，主要系报告期公司运用闲置资金进行现金管理，固定收益理财投资增加所致
筹资活动现金流入小计	较上年有大幅度减少，主要系报告期短期银行贷款减少所致
筹资活动现金流出小计	较上年有大幅度减少，主要系报告期现金发放的股利减少所致
筹资活动产生的现金流量净额	较上年有大幅度增加，主要系报告期现金发放的股利减少所致
现金及现金等价物净增加额	较上年有大幅度增加，主要系报告期收入增加，本期现金发放的股利减少所致

报告期内公司经营活动产生的现金净流量与本年度净利润存在重大差异的原因说明

适用 不适用

五、非主营业务分析

适用 不适用

单位：元

	金额	占利润总额比例	形成原因说明	是否具有可持续性
投资收益	-102,620,427.19	-21.16%	主要系报告期美元汇率剧烈波动引致所持有的外汇衍生品产生亏损	

公允价值变动损益	-57,564,992.88	-11.87%	主要系截止至 2022 年 12 月 31 日, 由于报告期美元汇率剧烈波动引致所持有的未了结的外汇衍生品产生的亏损。
资产减值	-14,782,797.37	-3.05%	主要系存货跌价损失产生。
营业外收入	1,485,940.47	0.31%	主要系违约金、罚款产生。
营业外支出	41,653,471.13	8.59%	主要系对外捐赠、滞纳金等。

六、资产及负债状况分析

1、资产构成重大变动情况

单位：元

	2022 年末		2022 年初		比重增减	重大变动说明
	金额	占总资产比例	金额	占总资产比例		
货币资金	522,204,672.55	9.09%	678,462,944.11	13.56%	-4.47%	
应收账款	483,166,144.27	8.41%	425,145,128.23	8.49%	-0.08%	
存货	877,326,555.66	15.26%	846,628,943.74	16.92%	-1.66%	
投资性房地产	13,801,160.44	0.24%	15,218,074.75	0.30%	-0.06%	
长期股权投资	815,191,644.45	14.18%	748,690,952.55	14.96%	-0.78%	
固定资产	1,618,751,196.81	28.16%	1,562,915,405.07	31.23%	-3.07%	
在建工程	400,620,279.01	6.97%	38,244,330.68	0.76%	6.21%	
使用权资产	161,225.85	0.00%	2,793,928.61	0.06%	-0.06%	
短期借款	792,092,140.47	13.78%	1,059,561,385.36	21.17%	-7.39%	
合同负债	129,318,682.97	2.25%	7,799,367.02	0.16%	2.09%	
长期借款	111,411,630.67	1.94%	127,605,058.76	2.55%	-0.61%	
租赁负债	38,275.67	0.00%	598,768.01	0.01%	-0.01%	

境外资产占比较高

适用 不适用

2、以公允价值计量的资产和负债

适用 不适用

单位：元

项目	期初数	本期公允价值变动损益	计入权益的累计公允价值变动	本期计提的减值	本期购买金额	本期出售金额	其他变动	期末数
金融资产								

1. 交易性金融资产 (不含衍生金融资产)		1,153,543.38			200,500.00			253,653.543.38
2. 衍生金融资产	8,137,221.68	57,564,992.88	-		3,889,033.00	2,634,485.30		10,977,990.00
金融资产小计	8,137,221.68	56,411,449.50	-		4,089,533.00	2,634,485.30		264,631.533.38
上述合计	8,137,221.68	56,411,449.50	-		4,089,533.00	2,634,485.30		264,631.533.38
金融负债	0.00	0.00						73,029,833.65

其他变动的内容

报告期内公司主要资产计量属性是否发生重大变化

是 否

3、截至报告期末的资产权利受限情况

单位：元

项目	期末账面价值	受限原因
货币资金	19,000,000.00	信用证保证金、银行承兑汇票保证金、国内保函保证金、借款保证金
固定资产	106,407,046.77	银行贷款抵押
无形资产	33,279,691.64	银行贷款抵押
合计	158,686,738.41	

七、投资状况分析

1、总体情况

适用 不适用

2、报告期内获取的重大的股权投资情况

☑适用 □不适用

单位：元

被投资公司名称	主要业务	投资方式	投资金额	持股比例	资金来源	合作方	投资期限	产品类型	截至资产负债表日的进展情况	预计收益	本期投资盈亏	是否涉诉	披露日期（如有）	披露索引（如有）
江苏诺瓦立医疗用品有限公司	第二类、第三类医疗器械的生产、销售。	收购	110,000,000.00	55.00%	自有资金	不适用	长期	不适用	已签署股权转让协议	0.00	-4,179,814.55	否		
合计	--	--	110,000,000.00	--	--	--	--	--	--	0.00	-4,179,814.55	--	--	--

3、报告期内正在进行的重大的非股权投资情况

☑适用 □不适用

单位：元

项目名称	投资方式	是否固定资产投资	投资项目涉及行业	本报告期投入金额	截至报告期末累计实际投入金额	资金来源	项目进度	预计收益	截止报告期末累计实现的收益	未达到计划进度和预计收益的原因	披露日期（如有）	披露索引（如有）
奥美医疗疾控防护用品生产基地	自建	是	医疗器械	120,464,300.00	450,000,000.00	自有资金	100.00%	0.00	13,673,508.15	不适用	2020年04月28日	《关于投资建设奥美医疗疾控防护用品生产基地并设立全资子公司的公告》（公告编号：2020-027）
合计	--	--	--	120,464,300.00	450,000,000.00	--	--	0.00	13,673,508.15	--	--	--

4、金融资产投资

(1) 证券投资情况

适用 不适用

公司报告期不存在证券投资。

(2) 衍生品投资情况

适用 不适用

1) 报告期内以套期保值为目的的衍生品投资

适用 不适用

单位：万元

衍生品投资类型	初始投资金额	本期公允价值变动损益	计入权益的累计公允价值变动	报告期内购入金额	报告期内售出金额	期末金额	期末投资金额占公司报告期末净资产比例
期权	39,154.56	-15,153.84	0	337,063.97	263,448.53	112,770	36.22%
远期	0	0	0	51,839.33	0	51,839.33	16.65%
合计	39,154.56	-15,153.84	0	388,903.3	263,448.53	164,609.33	52.87%
报告期内套期保值业务的会计政策、会计核算具体原则，以及与上一报告期相比是否发生重大变化的说明	不适用						
报告期实际损益情况的说明	2022 年度套期工具与被套期项目价值变动加总后报告期内的实际投资收益为-15,179.62 万元						
套期保值效果的说明	公司为规避日常经营中所面临的汇率风险，通过操作金融衍生品对实际持有的风险敞口进行套期保值。金融衍生品合约损益一定程度上对冲了由汇率变动而引起的资产或负债的价值变动，但由于 2022 年美元汇率剧烈波动，出现美元升值的单边行情，导致 2022 年度套期工具与被套期项目价值变动加总后报告期内的实际投资收益为-15,179.62 万元。						
衍生品投资资金来源	自有资金，银行授信项下无本金交易。						

源	
<p>报告期衍生品持仓的风险分析及控制措施说明（包括但不限于市场风险、流动性风险、信用风险、操作风险、法律风险等）</p>	<p>1. 各类型产品市场风险分析（1）单边远期结汇业务：公司将根据产品成本（构成基本为人民币）和市场风险确定是否签订远期合约，签订合同后相当于锁定了换汇价格，通过单边远期结汇业务将有效抵御市场波动风险，保证公司合理的利润水平。（2）单边远期购汇业务：根据与客户签订的进口合约和汇率风险，通过此业务锁定未来换汇成本，此业务主要针对市场波动较大的非美货币。虽然存在一定的机会损失风险，但通过单边远期购汇业务将锁定采购成本，有效降低市场波动风险。（3）套利型业务：在操作时，其到期收益就已确定，不存在市场波动风险。（4）货币互换业务主要是通过调整资产或负债的币种，使资产和负债币种得以匹配，规避汇率波动风险；利率互换业务是将浮动利率业务转换为固定利率业务，规避利率波动风险，或是在利率下行的情况下，通过将固定利率转为浮动利率以降低成本。</p> <p>2. 流动性风险交易的期限均根据公司目前的业务情况及未来的预算进行操作，基本在一年以内，对公司流动性没有影响。3. 履约风险公司的外汇衍生产品业务均对应相关的进出口或资产负债业务，无投机性操作，不存在履约风险。</p> <p>4. 其他风险（1）交易对手无法履约的风险公司都是选择中国银行、汇丰银行、渣打银行等大型银行开展外汇衍生产品业务。此类银行实力雄厚、经营稳健，其发生倒闭而可能给公司带来损失的风险基本可以不予考虑。（2）外汇出现持续性单边走势假如某一外汇品种出现长期持续性单边走势，则单边远期购汇、结汇业务可能带来一定账面损失或机会成本损失。公司将密切关注外汇市场走势，及时采取措施应对该等风险。</p> <p>5. 控制措施公司秉承安全稳健、适度合理的原则，所有外汇衍生产品业务均需有正常合理的业务背景，杜绝投机行为；同时公司外汇衍生品交易业务实行多部门管理制度，外汇衍生品交易业务申请、监控和实际操作的功能分别由不同层级和部门负责，责任落实到人。</p>
<p>已投资衍生品报告期内市场价格或产品公允价值变动的情况，对衍生品公允价值的分析应披露具体使用的方法及相关假设与参数的设定</p>	<p>具体请见“财务报告”之“公允价值的披露”相关内容。</p>
<p>涉诉情况（如适用）</p>	<p>不适用</p>
<p>衍生品投资审批董事会公告披露日期（如有）</p>	<p>2022 年 04 月 26 日</p>
<p>衍生品投资审批股东会公告披露日期（如有）</p>	<p>2022 年 05 月 21 日</p>
<p>独立董事对公司衍生品投资及风险控制情况的专项意见</p>	<p>公司独立董事认为：公司以规避汇率或利率波动风险为目的拟开展的外汇衍生品交易业务，与公司日常经营需求紧密相关，符合有关法律、法规的规定，且公司已制定了《外汇衍生品交易业务管理制度》，加强了风险管理和控制。具体请见公司于 2022 年 4 月 26 日于巨潮资讯网（http://www.cninfo.com.cn）披露的《独立董事关于第二届董事会第二十一次会议相关事项的独立意见》</p>

2) 报告期内以投机为目的的衍生品投资

适用 不适用

公司报告期不存在以投机为目的的衍生品投资。

5、募集资金使用情况

适用 不适用

公司报告期无募集资金使用情况。

八、重大资产和股权出售

1、出售重大资产情况

适用 不适用

公司报告期末未出售重大资产。

2、出售重大股权情况

适用 不适用

九、主要控股参股公司分析

适用 不适用

公司报告期内无应当披露的重要控股参股公司信息。

十、公司控制的结构化主体情况

适用 不适用

十一、公司未来发展的展望

1.公司发展战略

公司践行“健康生活的引领者、品质生活的创造者”的愿景。未来公司将继续深耕现有医疗器械专业领域，同时拓展家庭护理产品领域；继续巩固与扩大在国际市场竞争优势，同时重点拓展国内市场。

公司将着力打造外科与伤口护理、感染防护、高级敷料、卫生护理四大系列产品；聚焦国际医疗市场、国内医疗市场、国内消费品市场三大业务板块；加大在品牌、营销领域的投入，让奥美医疗触及更多消费者。

2.主要发展规划

(1) 持续推进信息化、智能化、自动化技术融合，持续构建与巩固 Know-How 的竞争优势。

公司将持续沿着“制造”到“质造”再到“智造”的 Know-How 曲线持续推进信息化、智能化、自动化技术融合。目前在良品控制方面，公司已引入 AI 识别用于剔除疵品。未来，公司将在生产制造领域应用更多新技术与新理念，持续巩固竞争优势。

(2) 由“外”转“内”，“医”“工”协同，打造医用耗材国内第一品牌

公司将充分运用在海外市场的经验，将海外市场的先进敷料产品引入国内市场，与国内竞争对手进行差异化竞争。同时，在关注患者体验与预后的基础上，要关注医护群体的需求，为医护群体使用器械提供便利高效舒适的体验，提升医护的操作体验，从而提升患者的就医体验。未来，我们会从医护与患者的临床需求出发，医工协同创新，打造医护与厂商共创的产品模式。

(3) 由“医”向“护”，打造医械级的卫生护理产品

在消费市场，公司将充分运用在医疗器械领域的制造经验，坚守医疗器械制造标准，为消费者提供高标准、高品质、安全的卫生护理产品。同时，公司将充分运用在伤口护理领域，结合公司在高级敷料领域的积累，推出功能性痘痘贴等产品，为消费者提供医械级的皮肤护理产品。

(4) 深耕高级敷料领域，打造中国高级敷料自主品牌

经过前期多年的研发投入，公司已逐步向市场推出高级敷料产品。未来，公司将持续加大在高级敷料领域的研发投入，充分运用公司在材料学与工程学积累的经验与教训，对高级敷料产品进行不断升级，向市场推出更多高级敷料产品。

3.可能面临的风险

详见“第一节 重要提示、目录和释义”之“风险提示”。

本节内容涉及未来计划等前瞻性描述，不构成公司对投资者的实质承诺，请投资者注意投资风险。

十二、报告期内接待调研、沟通、采访等活动

适用 不适用

接待时间	接待地点	接待方式	接待对象类型	接待对象	谈论的主要内容及提供的资料	调研的基本情况索引
2022年05月19日	“奥美医疗投资者关系”微信小程序	其他	其他	个人投资者、机构等	2021年度业绩说明会	奥美医疗用品股份有限公司投资者关系活动记录表（编号：2022-001）

第四节 公司治理



第四节 公司治理

一、公司治理的基本状况

报告期内，公司严格按照《公司法》、《证券法》、《上市公司治理准则》及中国证监会、深圳证券交易所相关法律、法规、规范性文件的规定和要求，不断完善公司治理结构，建立健全内部管理和控制制度体系，加强信息披露工作，积极开展投资者关系管理工作，不断提高公司治理水平。公司治理的实际情况符合中国证监会有关上市公司治理的规范性文件的要求。

1. 关于股东与股东大会

公司严格按照《公司法》、《公司章程》、《股东大会议事规则》的规定和要求，规范股东大会的召集、召开和表决程序。在报告期内公司股东大会的召集、召开程序、出席股东大会的人员资格及股东大会的表决程序均符合《公司法》、《股东大会议事规则》及其他法律法规的规定，公司平等对待全体股东，特别是中小股东，确保各个股东充分行使自己的权利。

2. 关于控股股东与上市公司

报告期内，公司控股股东、实际控制人行为规范，能依法行使权力履行义务，没有超越公司股东大会直接或间接干预公司的决策和经营活动。公司拥有独立的业务和经营自主能力，公司与控股股东完全做到了业务、人员、资产、机构、财务分开，公司董事会、监事会和内部机构能够独立运作。

3. 关于董事和董事会

公司按照《公司法》、《公司章程》及《董事会议事规则》等的规定和要求选举董事，报告期内公司董事会董事 7 名，其中独立董事 3 名，符合独立董事占全体董事三分之一的标准。公司全体董事能够按照法律、法规以及《深圳证券交易所上市公司自律监管指引第 1 号——主板上市公司规范运作》、公司《董事会议事规则》、《独立董事工作制度》等的规定开展工作，认真出席董事会和股东大会，积极参加培训，学习有关法律法规，以诚信、勤勉、尽责的态度认真履行董事职责。报告期内，公司董事会下设的审计、提名、薪酬与考核、战略四个专门委员会正常履行职责，为董事会的决策提供科学和专业的意见参考。

4. 关于监事及监事会

公司严格按照法律、法规及《公司章程》、《监事会议事规则》等相关规定选举监事，公司监事会现有三名监事，其中职工监事一名，由公司职工代表大会选举产生。公司监事具备履职应具备的专业知识及工作经验，能够认真履行自己的职责，从保护股东利益出发，独立有效地行使监督和检查职能；能够严格按照《公司章程》、《监事会议事规则》的规定召集、召开监事会，并对公司关联交易、对外担保、财务状况，以及对公司董事、高级管理人员履行职责的合法合规性等进行有效监督。

5. 关于利益相关者

公司充分尊重并维护利益相关者的合法权利，诚信对待利益相关者，实现与社会、股东、供应商、客户、员工等各方利益的协调平衡，切实维护员工权益，重视社会责任，推进环境保护，共同推动公司持续、稳健发展。

6. 信息披露与投资者关系

2022 年度，公司严格按照有关证监会、深交所有关法律法规，真实、准确、完整地履行作为拟上市公司与上市公司的信息披露义务，并确保所有股东以平等的机会获得信息。2019 年 3 月 11 日在深交所中小板挂牌上市后，公司严格按照有关法律法规、公司《信息披露管理制度》以及公司《投资者关系管理制度》加强信息披露和投资者关系管理。公司指定信息披露网站为巨潮资讯网（<http://www.cninfo.com.cn>），选定的信息披露报纸为《证券时报》、《上海证券报》、《证券日报》、《中国证券报》。同时，公司建立了畅通的沟通渠道，将通过投资者专线电话、投资者接待日、投资者关系网络互动平台等方式与投资者进行充分的沟通交流。

公司治理的实际状况与法律、行政法规和中国证监会发布的关于上市公司治理的规定是否存在重大差异

是 否

公司治理的实际状况与法律、行政法规和中国证监会发布的关于上市公司治理的规定不存在重大差异。

二、公司相对于控股股东、实际控制人在保证公司资产、人员、财务、机构、业务等方面的独立情况

公司自设立以来，严格按照《公司法》、《证券法》等有关法律、法规和公司章程的要求规范运作，公司与控股股东崔金海、万小香、崔辉、崔星炜在业务、人员、资产、机构、财务等方面完全分开，具有独立完整的业务及自主经营能力。

1. 业务独立

公司独立于控股股东、实际控制人控制的其他企业，拥有独立的业务部门和管理体系，具有独立完整的业务体系及自主经营能力，与控股股东、实际控制人不存在同业竞争，控股股东、实际控制人不存在直接或间接干预公司经营运作的情形。

2. 人员独立

公司制定了独立的劳动、人事、薪资等管理制度，拥有独立的人事职能部门、经营管理团队。公司高、中级管理人员均在本公司领薪。

2. 资产独立

公司资产独立完整，权属清晰，拥有独立的生产系统、辅助生产系统和配套设施，对与生产经营相关的厂房、土地、设备以及商标、专利、非专利技术等资产均合法拥有所有权；对公司所有资产具有完全的控制支配权，不存在控股股东、实际控制人占用公司资产的行为。

4. 机构独立

公司设立了独立完整的组织机构，公司法人治理结构的建立及运作严格按照《公司章程》执行，生产经营和办公机构完全独立。

5. 财务独立

公司设有独立的财务部门，按照企业会计准则的要求建立了独立规范的会计核算体系和财务管理制度，开设独立的银行账户，并依法独立纳税。公司能够独立做出财务决策，不存在控股股东、实际控制人干预公司资金使用的情况。

三、同业竞争情况

适用 不适用

四、报告期内召开的年度股东大会和临时股东大会的有关情况

1、本报告期股东大会情况

会议届次	会议类型	投资者参与比例	召开日期	披露日期	会议决议
2021 年度股东大会	年度股东大会	71.77%	2022 年 05 月 19 日	2022 年 05 月 20 日	《奥美医疗用品股份有限公司 2021 年年度股东大会决议公告》（编号：2022-020）
2022 年第一次临时股东大会	临时股东大会	72.02%	2022 年 09 月 29 日	2022 年 09 月 30 日	《奥美医疗用品股份有限公司 2022 年第一次临时股东大会决议公告》（编号：2022-032）

2、表决权恢复的优先股股东请求召开临时股东大会

适用 不适用

五、董事、监事和高级管理人员情况

1、基本情况

姓名	职务	任职状态	性别	年龄	任起始日期	任终止日期	期初持股数（股）	本期增持股份数量（股）	本期减持股份数量（股）	其他增减变动（股）	期末持股数（股）	股份变动原因
崔金海	董事长/总裁	现任	男	63	2016 年 09 月 20 日	2025 年 09 月 28 日	145,794,859.00				145,794,859.00	
程宏	副董事长	任免	女	55	2016 年 09 月 20 日	2025 年 09 月 28 日	95,894,739.00				95,894,739.00	
贾慧庆	董事/副总裁	现任	男	46	2016 年 09 月 20 日	2025 年 09 月 28 日						
崔东宁	董事/副总	现任	男	52	2020 年 02	2025 年 09						

	裁				月 11 日	月 28 日						
蔡曼莉	独立董事	现任	女	49	2022 年 09 月 29 日	2025 年 09 月 28 日						
谭光军	独立董事	现任	男	56	2022 年 09 月 29 日	2025 年 09 月 28 日						
蔡天智	独立董事	现任	男	62	2022 年 09 月 29 日	2025 年 09 月 28 日						
冯世海	监事会主席	现任	男	53	2022 年 09 月 29 日	2025 年 09 月 28 日	4,000. 00				4,000. 00	
杨秀梅	监事	现任	女	41	2022 年 09 月 29 日	2025 年 09 月 28 日						
刘年丽	职工监事	现任	女	49	2016 年 09 月 20 日	2025 年 09 月 28 日						
陈春静	副总裁	现任	女	48	2022 年 09 月 29 日	2025 年 09 月 28 日						
郑晓程	董事会秘书/财务总监	现任	男	30	2022 年 09 月 29 日	2025 年 09 月 28 日						
陈浩华	董事	离任	男	57	2016 年 09 月 20 日	2022 年 09 月 19 日	89,13 1,921. 00		6,329, 000.0 0		82,80 2,921. 00	因个人资金需求减持。
杜先举	董事/董事会秘书	离任	男	59	2016 年 09 月 20 日	2022 年 09 月 19 日	18,93 7,942. 00				18,93 7,942. 00	
李永柱	董事	离任	男	45	2019 年 12 月 17 日	2022 年 09 月 19 日						
徐莉萍	独立董事	离任	女	56	2016 年 09 月 20 日	2022 年 09 月 19 日						

蔡元庆	独立董事	离任	男	53	2016年09月20日	2022年09月19日						
陈仕国	独立董事	离任	男	48	2016年09月20日	2022年09月19日						
赵剑华	独立董事	离任	男	52	2019年12月17日	2022年09月19日						
彭习云	监事会主席	离任	男	59	2016年09月20日	2022年09月19日	989,417.00				989,417.00	
徐铁	监事	离任	男	46	2016年09月20日	2022年09月19日						
合计	--	--	--	--	--	--	350,752,878.00	0	6,329,000.00	0	344,423,878.00	--

报告期是否存在任期内董事、监事离任和高级管理人员解聘的情况

是 否

2022年5月，因个人原因，陈浩华先生申请辞去公司董事职务，辞职后将不再担任公司任何职务。

2022年9月，公司召开2022年第一次临时股东大会、第三届董事会第一次会议、董事会各专门委员会会议及第三届监事会第一次会议，完成了董事会、监事会的换届选举和高级管理人员的聘任事宜。

因任期届满，原董事、副总裁兼董事会秘书杜先举先生，董事李永柱先生，独立董事徐莉萍女士、蔡元庆先生、陈仕国先生，赵剑华先生不再担任公司董事。聘任崔东宁先生为董事，蔡曼莉女士、谭光军先生和蔡天智先生为独立董事。

因任期届满，原监事会主席彭习云先生，监事徐铁先生不再担任公司监事。聘任冯世海为监事会主席，杨秀梅女士为监事。

聘任陈春静为公司副总裁，郑晓程先生为财务总监、董事会秘书。

公司董事、监事、高级管理人员变动情况

适用 不适用

姓名	担任的职务	类型	日期	原因
程宏	副董事长	任免	2022年09月29日	换届选举
崔东宁	董事/副总裁	任免	2022年09月29日	换届选举
蔡曼莉	独立董事	被选举	2022年09月29日	换届选举
谭光军	独立董事	被选举	2022年09月29日	换届选举
蔡天智	独立董事	被选举	2022年09月29日	换届选举
冯世海	监事会主席	被选举	2022年09月29日	换届选举
杨秀梅	监事	被选举	2022年09月29日	换届选举
陈春静	副总裁	聘任	2022年09月29日	董事会聘任

郑晓程	董事会秘书/财务总监	聘任	2022 年 09 月 29 日	董事会聘任
陈浩华	董事	离任	2022 年 05 月 19 日	个人原因离职
杜先举	董事/董事会秘书	任期满离任	2022 年 09 月 29 日	任期届满
李永柱	董事	任期满离任	2022 年 09 月 29 日	任期届满
徐莉萍	独立董事	任期满离任	2022 年 09 月 29 日	任期届满
蔡元庆	独立董事	任期满离任	2022 年 09 月 29 日	任期届满
陈仕国	独立董事	任期满离任	2022 年 09 月 29 日	任期届满
赵剑华	独立董事	任期满离任	2022 年 09 月 29 日	任期届满
彭习云	监事会主席	任期满离任	2022 年 09 月 29 日	任期届满
徐铁	监事	任期满离任	2022 年 09 月 29 日	任期届满

2、任职情况

公司现任董事、监事、高级管理人员专业背景、主要工作经历以及目前在公司的主要职责

1.崔金海先生，中国澳门籍，1959 年出生，高级经济师。1979 年至 1992 年任职于湖北天门纺织总厂，1992 年至 1997 年任职于深圳奥美卫生用品有限公司，1997 年开始创办奥美医疗，并担任其董事长、总裁职务，现任奥美医疗用品股份有限公司董事长、总裁，奥美（深圳）医疗用品有限公司执行董事。

2.程宏女士，中国国籍，1968 年出生，本科学历。1990 年至 1992 年任职于武汉钢铁公司经济技术研究中心发展战略室，1992 年任职于深圳市蛇口利宝电子安防设备有限公司市场部，1992 年至 1997 年任职于深圳奥美卫生用品有限公司，1997 年起任职于奥美医疗。现任奥美医疗用品股份有限公司副董事长，国际业务事业群负责人，Textil Planas Oliveras,S.A.董事长，奥美（深圳）用品有限公司董事。

3.贾慧庆先生，中国国籍，1976 年出生，长春工业大学材料学硕士。2008 年加入奥美医疗，现任奥美医疗董事、副总裁。

4.崔东宁先生，中国国籍，1970 年出生，大学学历，上海健康医学院毕业。2007 年 1 月至 2019 年 12 月，供职于德国罗曼劳氏有限公司北京代表处任首席代表，2020 年 1 月 6 日加入奥美医疗，现任公司董事、副总裁，国内医疗业务事业群负责人,奥美（武汉）医疗用品有限公司董事长。

5.蔡曼莉女士，中国国籍，1973 年出生。1998 年毕业于中国人民大学会计学专业，获经济学学士学位，于 2006 年获中央财经大学管理学硕士学位，具有中国注册会计师、中国注册税务师资格。2002 年至 2015 年任职于中国证券监督管理委员会从事上市公司监管工作，先后任并购监管二处副处长、监管一处处长，并任上市公司监管部会计与评估小组组长；曾任和易瑞盛资产管理有限公司总经理，北京雅迪数媒信息集团股份有限公司、河南四方达超硬材料股份有限公司、湖北省广播电视信息网络股份有限公司独立董事；2015 年至今任金杜律师事务所高级顾问；现任中兴通讯股份有限公司、上海飞科电器股份有限公司、新希望六和股份有限公司、旷视科技有限公司、广州极飞科技股份有限公司、联储证券有限责任公司、独立董事，中国通信服务股份有限公司监事，及四川新网银行股份有限公司外部监事；2022 年 9 月至今任本公司独立董事。蔡曼莉女士在资本市场领域的咨询、股权投资方面拥有丰富的经验。

6.谭光军先生，中国国籍，1966 年出生，中共党员，工程师，国防科技大学系统工程专业。1989 年参加工作，曾任中车株洲车辆实业管理有限公司（原株洲车辆厂）工程师，共青团湖南省委事业发展中心企业管理科科长，湖南省同程亲和力旅游国际旅行社有限公司副总经理、总经理，怀化市亲和力旅游国际旅行社有限公司总经理，常德市亲和力旅

游国际旅行社有限公司总经理，湖南省亲和力旅游国际旅行社有限公司贵州分公司总经理，湖南省同程亲和力旅游国际旅行社有限公司政委、董事，兼任长沙市旅行社协会常务副会长，湖南省旅行社协会常务副会长。现任中南大学轨道交通学院科研项目经理、湖南友谊阿波罗商业股份有限公司独立董事。

7.蔡天智先生，中国国籍，1960 年出生，本科学历，白求恩医科大学（现为吉林大学）医学专业。曾任中国医药保健品进出口商会科技发展部和绿色中药管理办公室主任、业务协调三部(医疗器械部)主任、中国医药保健品进出口商会副秘书长、业务协调三部主任。现任北京英特纳尔医学研究院有限公司董事长、中国国际旅行卫生保健协会医疗物资与医疗合作分会会长、《中国医学装备》、《现代仪器与医疗》杂志编委、奥佳华智能健康科技股份有限公司独立董事。

8.冯世海先生，1969 年出生，中国国籍，大专学历，高级经济师。1990 年至 2001 年任职于宜昌三峡棉纺织厂宜发卫生材料有限公司，2001 年至今任职于奥美医疗，现任奥美医疗国际业务事业群生产运营管理部总经理。

9.杨秀梅女士，1982 年出生，中国国籍，武汉科技大学会计学专业，本科学历，中级会计师职称。2001 年 8 月-2010 年 8 月，担任英博金龙泉啤酒孝感有限公司会计。2010 年 8 月-2018 年 10 月，担任中粮万威客食品有限公司武汉分公司财务部经理。2018 年 11 月加入奥美医疗，现任奥美医疗国内医疗业务事业群财务部副总经理。

10.刘年丽女士，1973 年出生，中国国籍，大专学历。1992 年至 1994 年任职于 57169 部队医院，1994 年至 2000 年任职于宜昌汕头棉纺厂职工医院，2001 年至今任职于奥美医疗，现任公司工会主席，职工代表监事。

11.陈春静女士，中国国籍，1975 年出生，硕士学历。1999 年至 2021 年任职于广东溢达纺织有限公司，2021 年至 2022 年任职于智布互联纺织有限公司，2022 年起任职于奥美医疗，现任公司副总裁。

12.郑晓程先生，中国国籍，1992 年出生，本科学历。曾供职于国信证券任项目经理，2017 年加入本公司，现任公司董事会秘书、财务总监，Textil Planas Oliveras,S.A.董事，湖北枝江农村商业银行股份有限公司董事。郑晓程先生已于 2017 年取得深圳证券交易所董事会秘书资格证书。

在股东单位任职情况

适用 不适用

在其他单位任职情况

适用 不适用

任职人员姓名	其他单位名称	在其他单位担任的职务	任期起始日期	任期终止日期	在其他单位是否领取报酬津贴
崔东宁	国药集团奥美(湖北)医疗用品有限公司	董事			否
蔡曼莉	北京市金杜律师事务所	高级顾问			
蔡曼莉	四川新网银行股份有限公司	外部监事			
蔡曼莉	上海飞科电器股份有限公司	独立董事			
蔡曼莉	中兴通讯股份有限公司	独立董事			
蔡曼莉	新希望六和股份有限公司	独立董事			
蔡曼莉	广州极飞科技股份有限公司	独立董事			
蔡曼莉	旷视科技有限公司	独立董事			
蔡曼莉	联储证券有限责任公司	独立董事			
蔡曼莉	中国通信服务股份有限公司	监事			
谭光军	中南大学轨道交通学院	科研项目经理			
谭光军	长沙市旅行社协会	常务副会长			
谭光军	湖南省旅行社协会	常务副会长			

谭光军	湖南友谊阿波罗商业股份有限公司	独立董事			
蔡天智	北京英特纳尔医学研究院有限公司	董事长			
蔡天智	中国国际旅行卫生保健协会医疗物资与医疗合作分会	会长			
蔡天智	《现代仪器与医疗》杂志	编委			
蔡天智	《中国医学装备》杂志	编委			
蔡天智	奥佳华智能健康科技集团股份有限公司	独立董事			
郑晓程	湖北枝江农村商业银行股份有限公司	董事			否

公司现任及报告期内离任董事、监事和高级管理人员近三年证券监管机构处罚的情况

适用 不适用

3、董事、监事、高级管理人员报酬情况

董事、监事、高级管理人员报酬的决策程序、确定依据、实际支付情况

公司薪酬政策以岗位价值与组织和个人绩效考核为基础，根据公司及各业务年度经营目标，基于公司整体动力机制框架，进行业绩与价值评估并进行薪酬评定。同时定期对公司薪酬及激励体系进行定期检视，确保公司整体薪酬竞争力处于合理水平并各项政策能够有效执行。

公司报告期内董事、监事和高级管理人员报酬情况

单位：万元

姓名	职务	性别	年龄	任职状态	从公司获得的税前报酬总额	是否在公司关联方获取报酬
崔金海	董事长/总裁	男	63	现任	416.00	否
程宏	副董事长	女	54	现任	416.02	否
贾慧庆	董事/副总裁	男	46	现任	260.31	否
崔东宁	董事/副总裁	男	52	现任	231.21	否
蔡曼莉	独立董事	女	49	现任	3.75	否
谭光军	独立董事	男	56	现任	3.75	否
蔡天智	独立董事	男	62	现任	3.75	否
冯世海	监事会主席	男	53	现任	106.46	否
杨秀梅	监事	女	41	现任	78.25	否
刘年丽	职工监事	女	49	现任	32.56	否
陈春静	副总裁	女	48	现任	42.57	否
郑晓程	董事会秘书/财务总监	男	30	现任	96.26	否
陈浩华	董事	男	57	离任	19.11	否
杜先举	董事/董事会秘书	男	59	离任	273.59	否
李永柱	董事	男	45	离任	-	否
徐莉萍	独立董事	女	56	离任	8.25	否
蔡元庆	独立董事	男	53	离任	8.25	否
陈仕国	独立董事	男	47	离任	8.25	否
赵剑华	独立董事	男	52	离任	8.25	否

彭习云	监事会主席	男	58	离任	73.55	否
徐铁	监事	男	45	离任	56.05	否
合计	--	--	--	--	2,146.19	--

六、报告期内董事履行职责的情况

1、本报告期董事会情况

会议届次	召开日期	披露日期	会议决议
第二届董事会第二十一次会议	2022 年 04 月 24 日	2022 年 04 月 26 日	<ol style="list-style-type: none"> 1.审议通过《关于审议公司 2021 年年度报告全文及摘要的议案》； 2.审议通过《关于审议公司 2021 年年度内部控制自我评价报告的议案》； 3.审议通过《关于审议公司 2021 年度利润分配预案的议案》； 4.审议通过《关于审议公司 2021 年度董事会工作报告的议案》； 5.审议通过《关于审议公司 2022 年商品期货交易方案的议案》； 6.审议通过《关于审议公司 2022 年外汇衍生品交易方案的议案》； 7.审议通过《关于 2022 年度向银行申请综合额度授信、融资并为综合授信额度内融资提供担保的议案》； 8.审议通过《关于 2022 年度与关联方湖北枝江农村商业银行股份有限公司进行关联交易的议案》； 9.审议通过《关于审议 2022 年度预计日常关联交易的议案》； 10.审议通过《关于审议公司 2022 年度使用自有资金进行理财的议案》； 11.审议通过《关于审议增加经营范围并修订〈公司章程〉的议案》； 12.审议通过《关于聘任会计师事务所的议案》； 13.审议通过《关于提请公司召开股东大会的议案》。
第二届董事会第二十二次会议	2022 年 04 月 29 日		审议通过《关于审议公司 2022 年一季度报告的议案》。
第二届董事会第二十三次会议	2022 年 08 月 27 日		审议通过《关于审议公司 2022 年半年度报告全文及摘要的议案》。
第二届董事会第二十四次会议	2022 年 09 月 13 日	2022 年 09 月 14 日	<ol style="list-style-type: none"> 1.审议通过《关于提名第三届董事会非独立董事候选人的议案》； 2.审议通过《关于提名第三届董事会独立董事候选人的议案》； 3.审议通过《关于审议公司第三届董事薪酬方案的议案》； 4.审议通过《关于审议修订〈公司章程〉的议案》； 5.审议通过《关于提请公司召开股东大会的议案》。
第三届董事会第一次会议	2022 年 09 月 29 日	2022 年 09 月 30 日	<ol style="list-style-type: none"> 1.审议通过《关于选举第三届董事会董事长、副董事长的议案》； 2.审议通过《关于设立董事会专门委员会的议案》； 3.审议通过《关于聘任公司总裁的议案》； 4.审议通过《关于聘任公司副总裁的议案》； 5.审议通过《关于聘任公司董事会秘书、财务总监的议案》； 6.审议通过《关于聘任公司证券事务代表的议案》。

第三届董事会第二次会议	2022 年 10 月 28 日		审议通过《关于审议公司 2022 年三季度报告全文的议案》。
-------------	------------------	--	--------------------------------

2、董事出席董事会及股东大会的情况

董事出席董事会及股东大会的情况							
董事姓名	本报告期应参加董事会次数	现场出席董事会次数	以通讯方式参加董事会次数	委托出席董事会次数	缺席董事会次数	是否连续两次未亲自参加董事会会议	出席股东大会次数
崔金海	6	3	3	0	0	否	2
程宏	6	3	3	0	0	否	2
贾慧庆	6	3	3	0	0	否	2
崔东宁	2	1	1	0	0	否	2
蔡曼莉	2	1	1	0	0	否	1
谭光军	2	1	1	0	0	否	1
蔡天智	2	1	1	0	0	否	1
陈浩华	2	1	1	0	0	否	2
杜先举	4	2	2	0	0	否	2
李永柱	4	2	2	0	0	否	2
徐莉萍	4	2	2	0	0	否	2
蔡元庆	4	2	2	0	0	否	2
赵剑华	4	2	2	0	0	否	2

连续两次未亲自出席董事会的说明

不适用。

3、董事对公司有关事项提出异议的情况

董事对公司有关事项是否提出异议

是 否

报告期内董事对公司有关事项未提出异议。

4、董事履行职责的其他说明

董事对公司有关建议是否被采纳

是 否

董事对公司有关建议被采纳或未被采纳的说明

报告期内，公司董事严格按照《公司法》、《证券法》、《上市公司治理准则》、《深圳证券交易所股票上市规则》、《公司章程》等法律法规及公司制度的规定，依法履行职责，对提交董事会审议的各项议案各抒己见、深入讨论，为公司的健康发展建言献策，并在决策时充分考虑中小股东的利益和诉求，切实增强了董事会决策的科学性与可行性。独立董事积极了解公司的运作情况并充分发表意见，在董事会召开前，独立董事能够做到仔细阅读各项议案，对董事会

决策事项能够全面、深入了解。在董事会审议过程中，积极参与讨论并运用自身的专业能力和丰富经验对决策事项提出合理的意见或建议并做出独立判断。报告期内，独立董事按照证券监管要求，独立、客观、审慎地对公司提供财务资助、聘任高级管理人员、利润分配、关联交易等重要事项发表了独立意见，履行了监督职能，为促进公司科学决策、维护公司及公司股东尤其是中小股东的利益发挥了积极作用。

七、董事会下设专门委员会在报告期内的情况

委员会名称	成员情况	召开会议次数	召开日期	会议内容	提出的重要意见和建议	其他履行职责的情况	异议事项具体情况（如有）
审计委员会	3人	4	2022年04月15日	1、审议立信会计师事务所（特殊普通合伙）从事公司2021年度审计工作的情况汇报； 2、审议会计师事务所为本公司出具的2021年度审计报告； 3、审议审计委员会2021年度履职情况报告； 4、审议会计事务所从事本年度审计工作的总结报告； 5.审议内审部2022年上半年审计工作计划。	各位委员严格按照相关法律法规开展工作，勤勉尽责，根据公司实际情况，结合自身专业和经验，对公司内部控制、合规管理、审计工作提出了相关意见。	不适用	不适用
			2022年04月28日	1.审议公司2022年一季度财务报告； 2.审议公司关于拟续聘会计师事务所的议案。	各位委员严格按照相关法律法规开展工作，勤勉尽责，根据公司实际情况，结合自身专业和经验，对公司内部控制、合规管理、审计工作提出了相关意见。	不适用	不适用
			2022年08月24日	1、审议2022年上半年审计工作报告、下半年工作计划； 2、审议2022年半年度报告及摘要。	各位委员严格按照相关法律法规开展工作，勤勉尽责，根据公司实际情况，结合自身专业和经验，对公司内部控制、合规管理、审计工作提出了相关意见。	不适用	不适用
			2022年10月14日	1、审议2022年三季度审计工作报告； 2、审议2022年三季度财务报告。	各位委员严格按照相关法律法规开展工作，勤勉尽责，根据公司实际情况，结合自身专业和经验，对公司内部控制、合规管理、审计工作提出了相关意见。	不适用	不适用
薪酬与考核委员会	3人	2	2022年04月15日	审议公司董事、高级管理人员的薪酬方案。	各位委员严格按照相关法律法规开展工作，勤勉尽责，根据公司实际情况，结合自身专业和经验，对公司董事、高级管理人员的薪酬方案提出了相关意见。	不适用	不适用
			2022年09月14日	审议公司第三届拟聘任董事及拟聘任高级管理人员的薪酬方案。	各位委员严格按照相关法律法规开展工作，勤勉尽责，根据公司实际情况，结合自身专业和经验，对公司第三届拟聘任董事及拟聘任高级管理人员的薪酬方案提出了相关意见。	不适用	不适用

提名委员会	3人	1	2022年09月14日	对公司第三届董事会董事候选人和拟聘任高级管理人员的人选进行审查并对候选人名单提出建议	各位委员严格按照相关法律法规开展工作，勤勉尽责，根据公司实际情况，结合自身专业和经验，对公司第三届董事会董事候选人和拟聘任高级管理人员的人选进行审查并对候选人名单提出建议。	不适用	不适用
-------	----	---	-------------	--	--	-----	-----

八、监事会工作情况

监事会在报告期内的监督活动中发现公司是否存在风险

是 否

监事会对报告期内的监督事项无异议。

九、公司员工情况

1、员工数量、专业构成及教育程度

报告期末母公司在职员工的数量（人）	3,551
报告期末主要子公司在职员工的数量（人）	1,082
报告期末在职员工的数量合计（人）	5,257
当期领取薪酬员工总人数（人）	5,257
母公司及主要子公司需承担费用的离退休职工人数（人）	0
专业构成	
专业构成类别	专业构成人数（人）
生产人员	4,136
销售人员	150
技术人员	572
财务人员	68
行政人员	331
合计	5,257
教育程度	
教育程度类别	数量（人）
硕士及以上	44
本科	381
大专	575
中专、高中以下	4,257
合计	5,257

2、薪酬政策

公司薪酬政策以岗位价值与组织和个人绩效考核为基础，根据公司及各业务年度经营目标，基于公司整体动力机制框架，进行业绩与价值评估并进行收入分配。公司同时定期对薪酬及激励体系进行调整，确保公司整体薪酬竞争力处于合理水平。

3、培训计划

公司建立了基于战略导向人才梯队培养的培训体系，使人才培养工作聚焦公司战略方向。在此基础上制定及实施岗位技能、管理能力提升培训，促进员工整体素质和企业经营管理水平持续提升。

4、劳务外包情况

适用 不适用

十、公司利润分配及资本公积金转增股本情况

报告期内利润分配政策，特别是现金分红政策的制定、执行或调整情况

适用 不适用

公司报告期内盈利且母公司可供股东分配利润为正但未提出现金红利分配预案

适用 不适用

本报告期利润分配及资本公积金转增股本情况

适用 不适用

每 10 股送红股数（股）	0
每 10 股派息数（元）（含税）	0.60
分配预案的股本基数（股）	633,265,407.00
现金分红金额（元）（含税）	37,995,924.42
以其他方式（如回购股份）现金分红金额（元）	0.00
现金分红总额（含其他方式）（元）	37,995,924.42
可分配利润（元）	653,483,299.39
现金分红总额（含其他方式）占利润分配总额的比例	100%
本次现金分红情况	
公司发展阶段不易区分但有重大资金支出安排的，进行利润分配时，现金分红在本次利润分配中所占比例最低应达到 20%	
利润分配或资本公积金转增预案的详细情况说明	
以公司总股本 633,265,407 股为基数，向全体股东每 10 股派发现金股利人民币 0.60 元（含税），共计派发现金股利人民币 37,995,924.42 元（含税），本次利润分配不送红股，不以资本公积金转增股本，剩余未分配利润结转以后年度分配。	

十一、公司股权激励计划、员工持股计划或其他员工激励措施的实施情况

适用 不适用

公司报告期无股权激励计划、员工持股计划或其他员工激励措施及其实施情况。

十二、报告期内的内部控制制度建设及实施情况

1、内部控制建设及实施情况

详见公司于 2023 年 4 月 29 日披露的《奥美医疗用品股份有限公司 2022 年度内部控制自我评价报告》及《奥美医疗用品股份有限公司 2022 年度内部控制审计报告》。

2、报告期内发现的内部控制重大缺陷的具体情况

是 否

十三、公司报告期内对子公司的管理控制情况

公司名称	整合计划	整合进展	整合中遇到的问题	已采取的解决措施	解决进展	后续解决计划
江苏诺瓦立医疗用品有限公司	2022 年 11 月纳入合并报表后，公司加快对子公司各方面的整合。 合并报表日至 2023 年 4 月为整合关键期及过渡期，计划在过渡期完成工商登记变更及控制权转移，制定财务及业务的计划、审批、实施的相关细则，实现财务和业务的统一管理。	2022 年纳入合并报表范围，已实现对资产、人员、财务、机构的集合管理，实现业务的协同和赋能。	不适用	不适用	不适用	不适用

十四、内部控制自我评价报告或内部控制审计报告

1、内控自我评价报告

内部控制评价报告全文披露日期	2023 年 04 月 29 日	
内部控制评价报告全文披露索引	巨潮资讯网《奥美医疗用品股份有限公司 2022 年度内部控制自我评价报告》	
纳入评价范围单位资产总额占公司合并财务报表资产总额的比例	100.00%	
纳入评价范围单位营业收入占公司合并财务报表营业收入的比例	100.00%	
缺陷认定标准		
类别	财务报告	非财务报告
定性标准	<p>具有以下特征的缺陷，应认定为重大缺陷，其他情形按影响程度分别确定为重要缺陷或一般缺陷：</p> <p>(1) 董事、监事和高级管理人员舞弊；</p> <p>(2) 外部审计发现当期财务报表存在重大错报，而内部控制在运行过程中未能发现该错报；</p> <p>(3) 内部审计机构对内部控制的监督无效。</p> <p>(4) 其他可能造成公司财务报告被认定为无效情形的。</p> <p>财务报告重要缺陷的迹象包括：</p> <p>(1) 未依照公认会计准则选择和应用会计政策；</p> <p>(2) 未建立反舞弊程序和控制措施；</p> <p>(3) 对于非常规或特殊交易的账务处理没有建立相应的控制机制或没有实施且没有相应的补偿性控制；</p> <p>(4) 对于期末财务报告过程的控制存在一项或多项缺陷且不能合理保证编制的财务报表达到真实、完整的目标。一般缺陷是指除上述重大缺陷、重要缺陷之外的其他控制缺陷。</p>	<p>具有以下特征的缺陷，应认定为重大缺陷，其他情形按影响程度分别确定为重要缺陷或一般缺陷：</p> <p>(1) 缺乏民主决策程序，如缺乏集体决策程序；</p> <p>(2) 公司决策程序不科学导致重大损失；</p> <p>(3) 严重违反法律法规；</p> <p>(4) 管理人员或技术人员大量流失；</p> <p>(5) 公司内部控制重大缺陷未得到整改；</p> <p>(6) 重要业务缺乏制度控制或制度系统性失效。</p>
定量标准	<p>(1) 重大缺陷：错报\geq资产总额的 3%或错报\geq营业收入总额的 3%；</p> <p>(2) 重要缺陷：资产总额的 2%\leq错报$<$资产总额的 3%或营业收入总额 2%\leq错报$<$营业收入总额 3%；</p> <p>(3) 一般缺陷：错报$<$资产总额 2%且错报$<$营业收入总额 2%。</p>	<p>(1) 重大缺陷：缺陷单独或连同其它缺陷导致直接财产损失金额在人民币 2000 万元(含 2000 万元)以上；</p> <p>(2) 重要缺陷：缺陷单独或连同其它缺陷可能导导致直接财产损失金额在人民币 1000 万元（含 1000 万元）以上，2000 万元以下；</p> <p>(3) 一般缺陷：缺陷单独或连同其它缺陷可能导致或导致直接财产损失金额在人民币 1000 万元以下。</p>

财务报告重大缺陷数量（个）	0
非财务报告重大缺陷数量（个）	0
财务报告重要缺陷数量（个）	0
非财务报告重要缺陷数量（个）	0

2、内部控制审计报告

适用 不适用

内部控制审计报告中的审议意见段	
我们认为，奥美医疗于 2022 年 12 月 31 日按照《企业内部控制基本规范》和相关规定在所有重大方面保持了有效的财务报告内部控制。	
内控审计报告披露情况	披露
内部控制审计报告全文披露日期	2023 年 04 月 29 日
内部控制审计报告全文披露索引	信会师报字[2023]第 ZB10933 号
内控审计报告意见类型	标准无保留意见
非财务报告是否存在重大缺陷	否

会计师事务所是否出具非标准意见的内部控制审计报告

是 否

会计师事务所出具的内部控制审计报告与董事会的自我评价报告意见是否一致

是 否

十五、上市公司治理专项行动自查问题整改情况

不适用。



第五节 环境和社会责任



第五节 环境和社会责任

一、重大环保问题

上市公司及其子公司是否属于环境保护部门公布的重点排污单位

是 否

报告期内因环境问题受到行政处罚的情况

公司或子公司名称	处罚原因	违规情形	处罚结果	对上市公司生产经营的影响	公司的整改措施
不适用	不适用	不适用	不适用	不适用	不适用

参照重点排污单位披露的其他环境信息

公司或子公司名称	主要污染物及特征污染物的名称	排放方式	排放口数量	排放口分布情况	排放浓度	执行的污染物排放标准	排放总量	核定的排放总量	超标排放情况
奥美医疗	COD	污水：生产废水由污水处理站处理，采用“格栅/调节池+圆网过滤+浅层气浮+水解酸化+好氧+二次沉淀+脱色”的综合工艺处理，最终排入污水管网	1	事业一部	总排口排放浓度： 211.1406mg/L	《污水综合排放标准》（GB8978-1996）之三级标准及枝江市城市污水处理厂接管标准	最终排入受纳水体的量 21.8t/a	排污许可证许可量 88.468t/a	无
奥美医疗	氨氮	污水：生产废水由污水处理站处理，采用“格栅/调节池+圆网过滤+浅层气浮+水解酸化+好氧+二次沉淀+脱色”的综合工艺处理，最终排入污水管网	1	事业一部	总排口排放浓度： 6.4794mg/L	《污水综合排放标准》（GB8978-1996）之三级标准及枝江市城市污水处理厂接管标准	最终排入受纳水体的量 0.342t/a	排污许可证许可量 8.90t/a	无

在报告期内为减少其碳排放所采取的措施及效果

适用 不适用

在“绿色”发展战略的引领下，将“绿水青山就是金山银山”的理念融入到公司运营全过程，为落实国家“双碳”目标的达成，公司积极进行技术研发及设备升级，主动降低单位产品生产碳排放。目前在建新产线在设计规划阶段均加入了节能/

节碳考量。通过公司不断加强自身绿色运营建设，为生态文明建设、早日达成“双碳”目标贡献一份力。

未披露其他环境信息的原因

不适用。

二、社会责任情况

1. 白衣执甲，奥美同行

2022 年，作为一家上市企业奥美医疗积极履行社会责任，保供足迹遍及神州大地。湖北、贵州、四川、新疆、西藏、内蒙古、海南、西安、深圳、香港、上海、北京等都活跃着奥美人的身影，播撒了奥美人的汗水。

2022 年度，奥美医疗共对外捐赠物资千余万元，捐赠各类口罩超 6000 万只，除口罩外还向社会各界捐赠防护服、面罩、靴套等各类防护物资。在社会最需要我们的时候，奥美医疗组建专班，加急协调物流、安排物资，保障各地医疗机构及公共卫生机关。



2. 以人为本，助力成长

公司积极实施“以人为本”的人才理念，坚持“客户与员并重”的经营理念，努力构建平等、创新、活力、和谐的工作氛围；不断提升员工权益保障，关注员工身心健康；持续吸引、保留和培养人才，助力员工成长和职业生涯发展；打造专业、团结、温暖的员工团队，为公司生存和发展的带来不竭动力。

3. 社会责任审核，满足出口标准

企业社会责任与经济全球化紧密相连。公司作为国际知名医用敷料及感控产品生产商，在 2022 年内接受了 12 次社会责任审核并通过了相应审核内容。公司在劳工、人权、环境、薪酬福利、职业健康、消防安全、管理体系等方面获得了国际客户的认可。

审核时间	发起单位	审核内容	是否通过
1月26日	Elevate	劳工、人权、环境、薪酬福利、职业健康、消防安全、管理体系等覆盖的内容	通过
2月22日	Bunzl	劳工、人权、环境、薪酬福利、职业健康、消防安全、管理体系等覆盖的内容	通过
3月21日	ESTS	劳工、人权、环境、薪酬福利、职业健康、消防安全、管理体系等覆盖的内容	通过
4月18日	Medline	劳工、人权、环境、薪酬福利、职业健康、消防安全、管理体系等覆盖的内容	通过
5月11日	ITS	环境、职业健康、消防安全、管理体系等覆盖的内容	通过
5月12日	OneMED	劳工、人权、环境、薪酬福利、职业健康、消防安全、管理体系等覆盖的内容	通过
6月27日	Elevate	劳工、人权、环境、薪酬福利、职业健康、消防安全、管理体系等覆盖的内容	通过
9月7日	BSCI	劳工、人权、环境、薪酬福利、职业健康、消防安全、管理体系等覆盖的内容	通过
9月1日	CVS	环境、职业健康、消防安全、管理体系等覆盖的内容	通过
9月16日	CINTAS	劳工、人权、环境、薪酬福利、职业健康、消防安全、管理体系等覆盖的内容	通过
9月19日	KEROGE	劳工、人权、环境、薪酬福利、职业健康、消防安全、管理体系等覆盖的内容	通过
12月19日	NBCU	劳工、人权、环境、薪酬福利、职业健康、消防安全、管理体系等覆盖的内容	通过

三、巩固拓展脱贫攻坚成果、乡村振兴的情况

不适用。



第六节 重要事项



第六节 重要事项

一、承诺事项履行情况

1、公司实际控制人、股东、关联方、收购人以及公司等承诺相关方在报告期内履行完毕及截至报告期末尚未履行完毕的承诺事项

适用 不适用

承诺事由	承诺方	承诺类型	承诺内容	承诺时间	承诺期限	履行情况
首次公开发行或再融资时所作承诺	公司控股股东、实际控制人崔金海、万小香、崔辉、崔星炜	IPO 股份锁定及限售承诺	<p>1.自奥美医疗股票在证券交易所上市交易日起 36 个月内，本人不转让或者委托他人管理本人直接或间接持有的奥美医疗本次公开发行股票前所持有的股份，也不由奥美医疗回购该部分股份。对于本人直接或间接持有的基于奥美医疗本次公开发行股票前所持有的股份而享有的送红股、转增股本等股份，亦遵守上述锁定期的约定。</p> <p>2.上述锁定期届满后 2 年内减持的，该等股票的减持价格不低于首次公开发行股票的发行价。奥美医疗上市后 6 个月内如奥美医疗股票连续 20 个交易日的收盘价均低于发行价，或者上市后 6 个月期末收盘价低于发行价，本人直接或间接持有奥美医疗股票的锁定期自动延长 6 个月。</p> <p>3.上述锁定期届满后，在本人于奥美医疗担任董事、监事或高级管理人员期间，每年减持的股份不超过本人持有奥美医疗股份总数的 25%；在卖出后六个月内再行买入奥美医疗股份，或买入后六个月内再行卖出奥美医疗股份的，则所得收益归奥美医疗所有；本人离职后半年内，不转让本人直接或间接持有的奥美医疗股份。在本人申报离任六个月后的十二个月内通过证券交易所挂牌交易出售奥美医疗股票数量占本人所持有奥美医疗股票总数的比例不超过 50%。如本人在任期届满前离职，本人仍承诺在本人就任时确定的任期内和任期届满后六个月内继续遵守前述规定。</p> <p>4.上述锁定期届满后，对于本人所持的公司首次公开发行前股份，如采取集中竞价交易方式进行减持，在任意连续九十个自然日内，减持股份的总数不得超过公司股份数的百分之一；采取大宗交易方式进行减持的，在连续九十个自然日内，减持股份的总数不得超过公司股份总数的百分之二。本人减持采取协议转让方式，出让方、受让方在六个月内应当继续遵守《深圳证券交</p>	2019 年 02 月 26 日	2019 年 3 月 11 日至 2022 年 3 月 11 日	履行完毕

			<p>易所上市公司股东及董事、监事、高级管理人员减持股份实施细则》第四条第一款减持比例的规定，还应当继续遵守第十三条、第十四条信息披露的规定。</p> <p>5.如出现下列情形之一，本人承诺将不减持股份：①公司或本人因涉嫌证券期货违法犯罪，在被中国证监会立案调查或被司法机关立案侦查期间，以及在行政处罚决定、刑事判决作出之后未满六个月的；②本人因违反证券交易所业务规则，被证券交易所公开谴责未满三个月的。</p> <p>6.公司如存在下列情形之一，自相关决定作出之日起至公司股票终止上市或恢复上市前，本人承诺将不减持股份：①公司因欺诈发行或因重大信息披露违法受到中国证监会行政处罚；②公司因涉嫌欺诈发行罪或因涉嫌违规披露、不披露重要信息罪被依法移送公安机关。</p> <p>7.期间公司如有派发股利、送股、转增股本等除权除息事项，上述价格相应调整。减持方式包括证券交易所集中竞价交易系统或大宗交易系统等方式。本人将及时、充分履行股份减持的信息披露义务，在作为公司的控股股东、实际控制人、持有股份超过 5%以上的股东期间，减持前 3 个交易日将发布减持提示性公告；在作为公司的控股股东、实际控制人、持有股份超过 5%以上的股东或董事、监事、高级管理人员期间，如通过集中竞价交易减持股份的，首次卖出前 15 个交易日将发布减持提示性公告。</p>			
	间接持有公司股份的、公司控股股东、实际控制人的近亲属崔彩芝、崔彩云、李金平、白德厚	IPO 股份锁定及限售承诺	<p>1.自奥美医疗股票在证券交易所上市交易日起 36 个月内，本人不转让或者委托他人管理本人直接或间接持有的奥美医疗本次公开发行股票前所持有的股份，也不由奥美医疗回购该部分股份。对于本人直接或间接持有的基于奥美医疗本次公开发行股票前所持有的股份而享有的送红股、转增股本等股份，亦遵守上述锁定期的约定。</p> <p>2.奥美医疗上市后 6 个月内如奥美医疗股票连续 20 个交易日的收盘价均低于发行价，或者上市后 6 个月期末收盘价低于发行价，本人直接或间接持有奥美医疗股票的锁定期限自动延长 6 个月。</p> <p>3.期间公司如有派发股利、送股、转增股本等除权除息事项，上述价格相应调整。减持方式包括证券交易所集中竞价交易系统或大宗交易系统等方式。</p>	2019年02月26日	2019年3月11日至2022年3月11日	履行完毕
	公司持股 5%以上股东、董事、高级管理人员陈浩华、程宏	IPO 股份锁定及限售承诺	<p>1.自奥美医疗股票在证券交易所上市交易日起 12 个月内，本人不转让或者委托他人管理本人直接或间接持有的奥美医疗本次公开发行股票前所持有的股份，也不由奥美医疗回购该部分股份。对于本人直接或间接持有的基于奥美医疗本次公开发行股票前所持有的股份而享有的送红股、转增股本等股份，亦遵守上述锁定期的约定。</p> <p>2.上述锁定期届满后 2 年内减持的，该等股票的减持价格不低于首次公开发行股票的发行价。奥美医疗上市后 6 个月内如奥美医疗股票连续 20 个交易日的收盘价均低于发行价，或者上市后 6 个月期末收盘价低于发行价，本人直接或间接持有奥美医疗股票的锁定期限自动延长 6 个月。</p>	2019年02月06日	2019年3月11日至2022年3月11日	履行完毕

		<p>3.上述锁定期届满后，在本人于奥美医疗担任董事、监事或高级管理人员期间，每年转让的股份不超过本人所直接或间接持有的奥美医疗股份总数的25%；在卖出后六个月内再行买入奥美医疗股份，或买入后六个月内再行卖出奥美医疗股份的，则所得收益归奥美医疗所有；本人离职后半年内，不转让本人直接或间接持有的奥美医疗股份。在本人申报离任六个月后的十二个月内通过证券交易所挂牌交易出售公司股票数量占本人所持有奥美医疗股票总数的比例不超过50%。如本人在任期届满前离职，仍承诺在本人就任时确定的任期内和任期届满后六个月内继续遵守前述规定。</p> <p>4.上述锁定期届满后，对于本人所持的公司首次公开发行前股份，如采取集中竞价交易方式进行减持，在任意连续九十个自然日内，减持股份的总数不得超过公司股份数的百分之一；采取大宗交易方式进行减持的，在连续九十个自然日内，减持股份的总数不得超过公司股份总数的百分之二；本人减持采取协议转让方式的，出让方、受让方在六个月内应当继续遵守《深圳证券交易所上市公司股东及董事、监事、高级管理人员减持股份实施细则》第四条第一款减持比例的规定，还应当继续遵守第十三条、第十四条信息披露的规定。</p> <p>5.如出现下列情形之一，本人承诺将不减持股份：①公司或本人因涉嫌证券期货违法犯罪，在被中国证监会立案调查或被司法机关立案侦查期间，以及在行政处罚决定、刑事判决作出之后未满六个月的；②本人因违反证券交易所业务规则，被证券交易所公开谴责未满三个月的。</p> <p>6.公司如存在下列情形之一，自相关决定作出之日起至公司股票终止上市或恢复上市前，本人承诺将不减持股份：①公司因欺诈发行或因重大信息披露违法受到中国证监会行政处罚；②公司因涉嫌欺诈发行罪或因涉嫌违规披露、不披露重要信息罪被依法移送公安机关。</p> <p>7.期间公司如有派发股利、送股、转增股本等除权除息事项，上述价格相应调整。减持方式包括证券交易所集中竞价交易系统或大宗交易系统等方式。本人将及时、充分履行股份减持的信息披露义务，在持有公司股份超过5%以上期间，减持前3个交易日将发布减持提示性公告。在持有公司股份超过5%以上或担任公司董事、监事、高级管理人员期间，如通过集中竞价交易方式进行减持，减持前15个交易日将发布减持提示性公告。</p>			
	<p>公司董监高及其一致行动人黄文剑、杜先举、彭习云、刘年丽、徐铁、王勤、杜开文</p>	<p>IPO 股份锁定及限售承诺</p> <p>1.自奥美医疗股票在证券交易所上市交易日起12个月内，本人不转让或者委托他人管理本人直接或间接持有的奥美医疗本次公开发行股票前所持有的股份，也不由奥美医疗回购该部分股份。对于本人直接或间接持有的基于奥美医疗本次公开发行股票前所持有的股份而享有的送红股、转增股本等股份，亦遵守上述锁定期的约定。</p> <p>2.上述锁定期届满后2年内减持的，该等股票的减持价格不低于首次公开发行股票的发行价。奥美医疗上市后6个月内如奥美医疗股票连续20个交易日的收盘价均低于发行价，或者上市后6个月期末收盘价低于发行价，本</p>	<p>2019年02月26日</p>	<p>2019年3月11日至2022年3月11日</p>	<p>履行完毕</p>

			<p>人直接或间接持有奥美医疗股票的锁定期自动延长 6 个月。</p> <p>3.上述锁定期届满后，在本人（或本人的一致行动人）于奥美医疗担任董事、监事或高级管理人员期间，每年转让的股份不超过本人所直接或间接持有的奥美医疗股份总数的 25%；在卖出后六个月内再行买入奥美医疗股份，或买入后六个月内再行卖出奥美医疗股份的，则所得收益归奥美医疗所有；本人（或本人的一致行动人）离职后半年内，不转让本人直接或间接持有的奥美医疗股份。在本人（或本人的一致行动人）申报离任六个月后的十二个月内通过证券交易所挂牌交易出售公司股票数量占本人所持有奥美医疗股票总数的比例不超过 50%。如本人（或本人的一致行动人）在任期届满前离职，本人仍承诺在本人（或本人的一致行动人）就任时确定的任期内和任期届满后六个月内继续遵守前述规定。</p> <p>4.上述锁定期届满后，对于本人所持的公司首次公开发行前股份，如采取集中竞价交易方式进行减持，在任意连续九十个自然日内，减持股份的总数不得超过公司股份数的百分之一；采取大宗交易方式进行减持的，在连续九十个自然日内，减持股份的总数不得超过公司股份总数的百分之二；本人减持采取协议转让方式的，出让方、受让方在六个月内应当继续遵守《深圳证券交易所上市公司股东及董事、监事、高级管理人员减持股份实施细则》第四条第一款减持比例的规定，还应当继续遵守第十三条、第十四条信息披露的规定。</p> <p>5.如出现下列情形之一，本人承诺将不减持股份：①公司或本人（或本人的一致行动人）因涉嫌证券期货违法犯罪，在被中国证监会立案调查或被司法机关立案侦查期间，以及在行政处罚决定、刑事判决作出之后未满六个月的；②本人（或本人的一致行动人）因违反证券交易所业务规则，被证券交易所公开谴责未满三个月的。</p> <p>6.公司如存在下列情形之一，自相关决定作出之日起至公司股票终止上市或恢复上市前，本人承诺将不减持股份：①公司因欺诈发行或因重大信息披露违法受到中国证监会行政处罚；②公司因涉嫌欺诈发行罪或因涉嫌违规披露、不披露重要信息罪被依法移送公安机关。</p> <p>7.期间公司如有派发股利、送股、转增股本等除权除息事项，上述价格相应调整。减持方式包括证券交易所集中竞价交易系统或大宗交易系统等方式。本人将及时、充分履行股份减持的信息披露义务，在本人（或本人的一致行动人）担任公司的董事、监事、高级管理人员期间，如通过集中竞价交易方式进行减持，减持前 15 个交易日将发布减持提示性公告。</p>			
奥美医疗	IPO 稳定股价承诺		<p>自公司股票上市之日起三年内，若连续 20 个交易日公司股票每日收盘价均低于公司上一会计年度未经审计的每股净资产，公司将根据法律、法规及公司章程的规定启动稳定公司股价的措施，向社会公众股东回购公司部分股票。若因除权除息等事项致使上述股票收盘价与公司上一会计年度经审计的每股净资产不具可比性的，上述股票收盘价应做相应调整。公司在满足以下</p>	2019年02月26日	2019年3月11日至2022年3月11日	履行完毕

			<p>条件的情形下履行上述回购义务：</p> <ol style="list-style-type: none"> 1.回购结果不会导致公司的股权分布不符合上市条件； 2.回购价格不超过公司上一会计年度未经审计的每股净资产的价格； 3.单次用于回购的资金金额累计不超过上一年度经审计的归属于母公司所有者净利润的 20%； 4.单一会计年度累计用于回购的资金金额不超过上一年度经审计的归属于母公司所有者净利润的 30%； 5.公司按上述条件实施回购后三个月内再次出现触发回购情形的，在该三个月内不再履行回购义务。公司将依据法律、法规及公司章程的规定，在上述条件成就之日起 3 个交易日内召开董事会讨论具体的回购方案，并提交股东大会审议。具体实施方案将在公司依法召开董事会、股东大会做出股份回购决议后公告。在股东大会审议通过股份回购方案后，公司将依法通知债权人，并向证券监督管理部门、证券交易所等主管部门报送相关材料，办理审批或备案手续。如果回购方案实施前公司股价已经不足启动稳定公司股价措施条件的，可不再继续实施该方案。 			
	<p>公司控股股东、实际控制人崔金海、万小香、崔辉、崔星炜</p>	<p>IPO 稳定股价承诺</p>	<p>自公司股票上市之日起三年内，若连续 20 个交易日公司股票每日收盘价均低于公司上一会计年度未经审计的每股净资产，公司控股股东（实际控制人）将根据法律、法规及公司章程的规定启动稳定公司股价的措施，增持公司股份。若因除权除息等事项致使上述股票收盘价与公司上一会计年度未经审计的每股净资产不具可比性的，上述股票收盘价应做相应调整。公司控股股东（实际控制人）在满足以下条件的情形下履行上述增持义务：公司已采取回购公众股措施，但公司股票收盘价仍低于上一会计年度未经审计的每股净资产。增持结果不会导致公司的股权分布不符合上市条件。</p> <ol style="list-style-type: none"> 1.增持价格不超过公司上一会计年度未经审计的每股净资产的价格。 2.单次用于增持的资金金额累计不超过公司上市后控股股东（实际控制人）累计从公司所获得现金分红金额的 15%。 3.累计用于增持的资金金额不超过公司上市后控股股东（实际控制人）累计从公司所获得现金分红金额的 30%。 4.控股股东（实际控制人）按上述条件实施增持后三个月内再次出现触发增持情形的，在该三个月内不再履行增持义务。公司控股股东（实际控制人）将依据法律、法规及公司章程的规定，在上述条件成就之日起 3 个交易日内向公司提交增持计划并公告。控股股东（实际控制人）将在公司公告的 3 个交易日后，按照增持计划开始实施买入公司股份的计划。如果公司公告控股股东（实际控制人）增持计划后 3 个交易日内其股价已经不足启动稳定公司股价措施的条件，控股股东（实际控制人）可不再实施上述增持公司股份的计划。 	<p>2019年02月26日</p>	<p>2019年3月11日至2022年3月11日</p>	<p>履行完毕</p>

	<p>公司董事（不包含独立董事）、高级管理人员崔金海、陈浩华、程宏、杜先举</p>	<p>IPO 稳定股价承诺</p>	<p>自公司股票上市之日起三年内，若连续 20 个交易日公司股票每日收盘价均低于公司上一会计年度末经审计的每股净资产，公司董事（不包含独立董事）、高级管理人员将根据法律、法规及公司章程的规定启动稳定公司股价的措施，增持公司股份。若因除权除息等事项致使上述股票收盘价与公司上一会计年度末经审计的每股净资产不具可比性的，上述股票收盘价应做相应调整。公司董事（不包含独立董事）、高级管理人员在满足以下条件的情形下履行上述增持义务：</p> <ol style="list-style-type: none"> 1.公司已采取回购公众股措施且控股股东（实际控制人）已采取增持股份措施，但公司股票收盘价仍低于上一会计年度末经审计的每股净资产。 2.增持结果不会导致公司的股权分布不符合上市条件。 3.增持价格不超过公司上一会计年度末经审计的每股净资产的价格。 4.单次用于增持的资金金额累计不超过公司董事（不包含独立董事）、高级管理人员上一年度自公司领取税后薪酬或津贴总和的 15%。 5.单一会计年度累计用于增持的资金金额不超过公司董事（不包含独立董事）、高级管理人员上一年度自公司领取税后薪酬或津贴总和的 30%。 6.公司董事（不包含独立董事）、高级管理人员按上述条件实施增持后三个月内再次出现触发增持情形的，在该三个月内不再履行增持义务。公司董事（不包含独立董事）、高级管理人员将依据法律、法规及公司章程的规定，在上述条件成就之日起 3 个工作日内向公司提交增持计划并公告。公司董事（不包含独立董事）、高级管理人员将在公司公告的 3 个交易日后，按照增持计划开始实施买入公司股份的计划。如果公司公告增持计划后 3 个工作日内其股价已经不能满足启动稳定公司股价措施的条件的，公司董事（不包含独立董事）、高级管理人员可不再实施上述增持公司股份的计划。对于未来新聘的董事（不包含独立董事）、高级管理人员，公司将敦促并确保该等董事（不包含独立董事）、高级管理人员履行公司发行上市时董事（不包含独立董事）、高级管理人员已作出的关于稳定股价预案方面的相应承诺要求。 	<p>2019 年 02 月 26 日</p>	<p>2019 年 3 月 11 日至 2022 年 3 月 11 日</p>	<p>履行完毕</p>
	<p>公司全体董事、高级管理人员</p>	<p>对公司 IPO 摊薄即期回报采取填补的措施及承诺</p>	<p>公司全体董事、高级管理人员对公司及其股东作出承诺如下：</p> <ol style="list-style-type: none"> 1.承诺不无偿或以不公平条件向其他单位或者个人输送利益，也不采用其他方式损害公司利益； 2.承诺对董事和高级管理人员的职务消费行为进行约束； 3.承诺不动用公司资产从事与其履行职责无关的投资、消费活动； 4.承诺由董事会或薪酬委员会制定的薪酬制度与公司填补回报措施的执行情况相挂钩； 5.承诺拟公布的公司股权激励的行权条件与公司填补回报措施的执行情况相 	<p>2019 年 02 月 26 日</p>	<p>长期</p>	<p>正在履行</p>

			挂钩; 6.将根据中国证监会、证券交易所等监管机构未来出台的相关规定,积极采取必要、合理措施,使公司首发填补回报措施能够得到有效的实施。			
公司控股股东、实际控制人 崔金海、万小香、崔辉、崔星炜	对公司 IPO 摊薄即期回报采取填补的措施及承诺		公司控股股东、实际控制人承诺:不越权干预公司经营管理活动,不侵占公司利益。	2019 年 02 月 26 日	长期	正在履行
公司控股股东、实际控制人 崔金海、万小香、崔辉、崔星炜	避免同业竞争的承诺		<p>1.本人、本人控制的其他企业及与本人关系密切的近亲属("关系密切的家庭成员"指配偶、父母及配偶的父母、兄弟姐妹及其配偶、年满 18 周岁的子女及其配偶、配偶的兄弟姐妹和子女配偶的父母)目前没有,将来也不从事与奥美医疗及其控制的其他企业主营业务相同或相似的生产经营活动,包括但不限于单独或连同、代表任何人士、商号或公司(企业、单位),发展经营或协助经营、参与、从事。本人及本人控制的其他企业也不会通过投资于其它经济实体、机构、经济组织从事或参与和奥美医疗及其控制的其他企业主营业务相同的竞争性业务,本人也不会在该等与奥美医疗有竞争关系的经济实体、机构、经济组织担任董事、高级管理人员或核心技术人员。</p> <p>2.如果奥美医疗及其控制的其他企业在其现有业务的基础上进一步拓展其经营业务范围,而本人、本人控制的其他企业及与本人关系密切的近亲属对此已经进行生产、经营的,只要本人仍然是奥美医疗的实际控制人,本人、本人控制的其他企业及与本人关系密切的近亲属同意在合理期限内对该相关业务进行转让且奥美医疗在同等商业条件下有优先收购权。</p> <p>3.对于奥美医疗及其控制的其他企业在其现有业务范围的基础上进一步拓展其经营业务范围,而本人、本人控制的其他企业及与本人关系密切的近亲属目前尚未对此进行生产、经营的,只要本人仍然是奥美医疗的实际控制人,本人、本人控制的其他企业及与本人关系密切的近亲属将不从事与奥美医疗及其控制的其他企业相竞争的该等新业务。</p> <p>4.本人、本人控制的其他企业及与本人关系密切的近亲属目前没有,将来也不向其他业务与奥美医疗及其控制的其他企业主营业务相同、类似的公司、企业或其他机构、组织或个人提供专有技术或提供销售渠道、客户信息等商业秘密。</p> <p>5.奥美医疗股票在证券交易所上市交易后且本人依照所适用的上市规则被认定为奥美医疗控股股东、实际控制人期间,本人将不会变更、解除本承诺。</p> <p>6."控制的其他企业"就本承诺函的任何一方而言,指由其 1)持有或控制 50%或以上已发行的股本或享有 50%或以上的投票权(如适用),或 2)有权享有 50%或以上的税后利润,或 3 有权控制董事会之组成或以其他形式控制的任何其他企业或实体(无论是否具有法人资格),以及该其他企业或实体的下属企业。</p>	2019 年 02 月 26 日	长期	正在履行

			7.本人将忠实履行上述承诺，并承担相应的法律责任，若不履行本承诺所赋予的义务和责任，本人将承担奥美医疗、奥美医疗其他股东或利益相关方因此所受到的任何损失。			
	公司控股股东、实际控制人、持有发行人 5%以上股份的自然人股东，以及公司全体董事、监事和高级管理人员	规范和减少关联交易的承诺	<p>1.本人承诺并促使本人控制的其他企业、与本人关系密切的家庭成员（"关系密切的家庭成员"指配偶、父母及配偶的父母、兄弟姐妹及其配偶、年满 18 周岁的子女及其配偶、配偶的兄弟姐妹和子女配偶的父母）不利用本人的地位及控制性影响谋求奥美医疗及其控制的其他企业在业务合作等方面给予优于市场第三方的权利；</p> <p>2.本人承诺并促使本人控制的其他企业、与本人关系密切的家庭成员不利用本人的地位及控制性影响谋求与奥美医疗及其控制的其他企业达成交易的优先权利；</p> <p>3.本人承诺并促使本人控制的其他企业、与本人关系密切的家庭成员不以低于或高于市场价格的条件与奥美医疗及其控制的其他企业进行交易，不会利用关联交易转移、输送利润，亦不利用关联交易从事任何损害奥美医疗及其控制的其他企业利益的行为；</p> <p>4.本人承诺并促使本人控制的其他企业、与本人关系密切的家庭成员尽量避免或减少并规范与奥美医疗及其控制的其他企业之间的关联交易。如果有不可避免的关联交易发生，所涉及的关联交易均会按照相关法律法规、公司章程和《关联交易管理制度》等文件的相关规定履行合法程序，及时进行信息披露，保证不通过关联交易损害奥美医疗及其他股东的合法权益；</p> <p>5.奥美医疗股票在证券交易所上市交易后且本人依照所适用的上市规则被认定为奥美医疗的控股股东、实际控制人、董事、监事、高级管理人员期间，本人将不会变更、解除本承诺；</p> <p>6.本人将忠实履行上述承诺，并承担相应的法律责任，若不履行本承诺所赋予的义务和责任，本人将承担奥美医疗、奥美医疗其他股东或利益相关方因此所受到的任何损失。</p>	2019 年 02 月 26 日	长期	正在履行
	奥美医疗	关于招股说明书不存在虚假记载、误导性陈述或者重大遗漏的承诺	如果本次发行的招股说明书有虚假记载、误导性陈述或者重大遗漏，对判断本公司是否符合法律规定的发行条件构成重大、实质影响的，在相关监管机构作出上述认定之日起 30 日内本公司将依法启动回购首次公开发行的全部新股的程序，本公司将通过深圳证券交易所以发行价并加算银行同期存款利息回购首次公开发行的全部新股。在此期间，本公司如发生除权除息事项的，上述回购价格及回购股份数量相应进行调整。如果本次发行的招股说明书有虚假记载、误导性陈述或者重大遗漏，致使投资者在证券交易中遭受损失的，在相关监管机构作出上述认定之日起 30 日内，本公司将依法赔偿投资者损失。如果本公司未能履行上述承诺，将在本公司股东大会及中国证监会指定报刊上公开说明未履行的具体原因并向股东和社会公众投资者道歉，并按证券监督管理部门及司法机关认定的实际损失向投资者依法进行赔偿。	2019 年 02 月 26 日	长期	正在履行

			若法律、法规、规范性文件及中国证监会或深圳证券交易所对本公司因违反上述承诺而应承担的相关责任及后果有不同规定，本公司自愿无条件地遵从该等规定。			
	公司控股股东、实际控制人崔金海、万小香、崔辉、崔星炜	关于招股说明书不存在虚假记载、误导性陈述或者重大遗漏的承诺	如果本次发行的招股说明书有虚假记载、误导性陈述或者重大遗漏，对判断奥美医疗是否符合法律规定的发行条件构成重大、实质影响的，在相关监管机构作出上述认定之日起 30 日内，本人将依法启动回购首次公开发行的全部新股的程序，本人将通过深圳证券交易所以发行价并加算银行同期存款利息回购首次公开发行的全部新股。在此期间，奥美医疗如发生除权除息事项的，上述回购价格及回购股份数量相应进行调整。如果本次发行的招股说明书有虚假记载、误导性陈述或者重大遗漏，致使投资者在证券交易中遭受损失的，在相关监管机构作出上述认定之日起 30 日内，本人将依法赔偿投资者损失。如果本人未能履行上述承诺，将在奥美医疗股东大会及中国证监会指定报刊上公开说明未履行的具体原因并向股东和社会公众投资者道歉，并在违反上述承诺发生之日起 10 个工作日内，停止领取股东分红、薪酬或者津贴，同时本人直接或间接所持有的发行人股份将不得转让，直至本人按上述承诺采取相应的赔偿措施并实施完毕时为止。若法律、法规、规范性文件及中国证监会或深圳证券交易所对本人因违反上述承诺而应承担的相关责任及后果有不同规定，本人自愿无条件地遵从该等规定。	2019 年 02 月 26 日	长期	正在履行
	公司董事、监事、高级管理人员崔金海、陈浩华、程宏、杜先举、黄文剑、赵剑华、徐莉萍、陈仕国、蔡元庆、彭习云、刘年丽、徐铁	关于招股说明书不存在虚假记载、误导性陈述或者重大遗漏的承诺	如果本次发行的招股说明书有虚假记载、误导性陈述或者重大遗漏，致使投资者在证券交易中遭受损失的，在相关监管机构作出上述认定之日起 30 日内，本人将依法赔偿投资者损失，不因职务变更、离职等原因而放弃履行已作出的承诺。如果本人未能履行上述承诺，将在公司股东大会及中国证监会指定报刊上公开说明未履行的具体原因并向公司股东和社会公众投资者道歉，并在违反上述承诺发生之日起 10 个工作日内，停止在公司处领取薪酬、津贴或股东分红，同时本人直接或间接所持有的公司股份将不得转让，直至按上述承诺采取相应的赔偿措施并实施完毕时为止。若法律、法规、规范性文件及中国证监会或深圳证券交易所对本人因违反上述承诺而应承担的相关责任及后果有不同规定，本人自愿无条件地遵从该等规定。	2019 年 02 月 26 日	长期	正在履行
承诺是否按时履行	是					
如承诺超期未履行完毕的，应当详细说明未完成履行的具体原因及下一步的工作计划	不适用。					

2、公司资产或项目存在盈利预测，且报告期仍处在盈利预测期间，公司就资产或项目达到原盈利预测及其原因做出说明适用 不适用**二、控股股东及其他关联方对上市公司的非经营性占用资金情况**适用 不适用

公司报告期不存在控股股东及其他关联方对上市公司的非经营性占用资金。

三、违规对外担保情况适用 不适用

公司报告期无违规对外担保情况。

四、董事会对最近一期“非标准审计报告”相关情况的说明适用 不适用**五、董事会、监事会、独立董事（如有）对会计师事务所本报告期“非标准审计报告”的说明**适用 不适用**六、与上年度财务报告相比，会计政策、会计估计变更或重大会计差错更正的情况说明**适用 不适用

公司报告期无会计政策、会计估计变更或重大会计差错更正的情况。

七、与上年度财务报告相比，合并报表范围发生变化的情况说明适用 不适用

2022年5月23日，子公司呼图壁奥美纺织有限公司办理注销登记，注销后不再纳入合并范围。

2022年8月，公司与江苏诺瓦立医疗用品有限公司原实际控制人徐礼勤签署《股权转让协议》，公司以现金方式收购江苏诺瓦立55%股权。2022年11月，江苏诺瓦立召开股东会选举公司董事，选举后公司派驻董事占诺瓦立过半数董事席位，自2022年11月起江苏诺瓦立纳入合并范围。

2022年12月30日，子公司新疆奥美医用纺织品有限公司出售并完成工商变更登记，变更完成后不再纳入合并范围。

八、聘任、解聘会计师事务所情况

现聘任的会计师事务所

境内会计师事务所名称	立信会计师事务所（特殊普通合伙）
境内会计师事务所报酬（万元）	188

境内会计师事务所审计服务的连续年限	9
境内会计师事务所注册会计师姓名	张福建、王二华。
境内会计师事务所注册会计师审计服务的连续年限	张福建 2 年、王二华 4 年。

当期是否改聘会计师事务所

是 否

聘请内部控制审计会计师事务所、财务顾问或保荐人情况

适用 不适用

本年度，公司因内部控制审计事项，聘请立信会计师事务所（特殊普通合伙）为内部控制审计会计师事务所，期间共支付内部控制审计费用 45 万元。

九、年度报告披露后面临退市情况

适用 不适用

十、破产重整相关事项

适用 不适用

公司报告期末未发生破产重整相关事项。

十一、重大诉讼、仲裁事项

适用 不适用

本报告期公司无重大诉讼、仲裁事项。

十二、处罚及整改情况

适用 不适用

公司报告期不存在处罚及整改情况。

十三、公司及其控股股东、实际控制人的诚信状况

适用 不适用

十四、重大关联交易

1、与日常经营相关的关联交易

适用 不适用

关联交易方	关联关系	关联交易类型	关联交易内容	关联交易定价原则	关联交易价格	关联交易金额（万元）	占同类交易金额的比例	获批的交易额度（万元）	是否超过获批额度	关联交易结算方式	可获得的同类交易市价	披露日期	披露索引
国药集团奥美（湖北）医疗用品有限公司	公司董事、高管担任董事的企业	销售商品/提供劳务	1. 厂房或设备租赁加工、灭菌、检验、管理等服务； 2. 出售半成品或产成品。	在有市场可比价格的情况下，参照市场价格制定，在无市场可比价格的情况下，以协商方式定价。	-	12,075.75	2.87%	30,125	否	电汇等	-	2022年04月26日	《关于2022年度预计日常关联交易的公告》（公告编号：2022-009）。
国药集团奥美（湖北）医疗用品有限公司	公司董事、高管担任董事的企业	采购商品/接受劳务	1. 采购半成品、产成品； 2. 加工等服务。	在有市场可比价格的情况下，参照市场价格制定，在无市场可比价格的情况下，以协商方式定价。	-	36,987.18	16.87%	41,000	否	电汇等	-	2022年04月26日	《关于预计日常关联交易的公告》（公告编号：2021-036）；《关于2022年度预计日常关联交易的公告》（公告编号：2022-009）。
四川正和祥健康管理有限公司	公司董事、高管担任董事的企业（向前追溯12个月形成）	销售商品/提供劳务	医疗器械产品	在有市场可比价格的情况下，参照市场价格制定，在无市场可比价格的情况下，以协商方式定价。	-	1,612.71	0.38%	3,000	否	电汇等	-	2022年04月26日	《关于2022年度预计日常关联交易的公告》（公告编号：2022-009）。

合计	--	--	50,675.64	--	74,125	--	--	--	--	--
大额销货退回的详细情况	无									
按类别对本期将发生的日常关联交易进行总金额预计的，在报告期内的实际履行情况（如有）	公司 2022 年度各项日常关联交易发生额均在 2022 年度预计金额范围内，未发生超出预计范围的关联交易。									
交易价格与市场参考价格差异较大的原因（如适用）	不适用									

2、资产或股权收购、出售发生的关联交易

适用 不适用

公司报告期未发生资产或股权收购、出售的关联交易。

3、共同对外投资的关联交易

适用 不适用

公司报告期未发生共同对外投资的关联交易。

4、关联债权债务往来

适用 不适用

公司报告期不存在关联债权债务往来。

5、与存在关联关系的财务公司的往来情况

适用 不适用

公司与存在关联关系的财务公司与关联方之间不存在存款、贷款、授信或其他金融业务。

6、公司控股的财务公司与关联方的往来情况

适用 不适用

公司控股的财务公司与关联方之间不存在存款、贷款、授信或其他金融业务。

7、其他重大关联交易

适用 不适用

2022 年度，枝江农商行对公司的授信额度为 4,900.00 万元；截止至 2022 年 12 月 31 日，公司在枝江农商行贷款余额为 0 万元，存款余额为 23.20 万元。以上余额均在已审批额度内。

重大关联交易临时报告披露网站相关查询

临时公告名称	临时公告披露日期	临时公告披露网站名称
关于 2022 年度与关联方湖北枝江农村商业银行股份有限公司进行关联交易的公告	2022 年 04 月 26 日	巨潮资讯网（www.cninfo.com.cn）

十五、重大合同及其履行情况

1、托管、承包、租赁事项情况

（1）托管情况

适用 不适用

公司报告期不存在托管情况。

（2）承包情况

适用 不适用

公司报告期不存在承包情况。

（3）租赁情况

适用 不适用

租赁情况说明

为公司带来的损益达到公司报告期利润总额 10%以上的项目

适用 不适用

公司报告期不存在为公司带来的损益达到公司报告期利润总额 10%以上的租赁项目。

2、重大担保

☑适用 ☐不适用

单位：万元

公司及其子公司对外担保情况（不包括对子公司的担保）										
担保对象名称	担保额度相关公告披露日期	担保额度	实际发生日期	实际担保金额	担保类型	担保物（如有）	反担保情况（如有）	担保期	是否履行完毕	是否为关联方担保
公司对子公司的担保情况										
担保对象名称	担保额度相关公告披露日期	担保额度	实际发生日期	实际担保金额	担保类型	担保物（如有）	反担保情况（如有）	担保期	是否履行完毕	是否为关联方担保
深圳奥美	2022年04月26日	92,472	2021年02月19日	15,000				主合同项下债务履行期届满之日3年	否	是
深圳奥美	2022年04月26日	92,472	2021年12月31日	15,000				主合同项下债务履行期届满之日3年	否	是
荆门奥美	2022年04月26日	30,000	2021年03月30日	8,100				主合同项下债务履行期届满之日3年	否	是
香港奥美	2022年04月26日	65,590.2	2021年06月29日	17,834.04				主合同项下债务履行期届满之日5年	否	是
香港奥美/奥美实业	2022年04月26日	52,472	2021年07月02日	12,738.6				主合同项下债务履行期届满之日5年	否	是
报告期内审批对子公司担保额度合计（B1）			333,006.2	报告期内对子公司担保实际发生额合计（B2）						68,672.64
报告期末已审批的对子公司担保额度合计（B3）			333,006.2	报告期末对子公司实际担保余额合计（B4）						68,672.64
子公司对子公司的担保情况										
担保对象名称	担保额度相关公告披露日期	担保额度	实际发生日期	实际担保金额	担保类型	担保物（如有）	反担保情况（如有）	担保期	是否履行完毕	是否为关联方担保
公司担保总额（即前三大项的合计）										
报告期内审批担保额度合计（A1+B1+C1）			333,006.2	报告期内担保实际发生额合计（A2+B2+C2）						68,672.64
报告期末已审批的担保额度合计			333,006.2	报告期末实际担保余额合计						68,672.64

(A3+B3+C3)		(A4+B4+C4)	
实际担保总额（即 A4+B4+C4）占公司净资产的比例			22.14%
其中：			
为股东、实际控制人及其关联方提供担保的余额（D）			0
直接或间接为资产负债率超过 70% 的被担保对象提供的债务担保余额（E）			30,000
担保总额超过净资产 50% 部分的金额（F）			0
上述三项担保金额合计（D+E+F）			30,000
对未到期担保合同，报告期内发生担保责任或有证据表明有可能承担连带清偿责任的情况说明（如有）	不适用		
违反规定程序对外提供担保的说明（如有）	不适用		

3、委托他人进行现金资产管理情况

（1）委托理财情况

适用 不适用

报告期内委托理财概况

单位：万元

具体类型	委托理财的资金来源	委托理财发生额	未到期余额	逾期未收回的金额	逾期未收回理财已计提减值金额
信托理财产品	自有资金	140,000	30,000	0	0
银行理财产品	自有资金	54,140	0	0	0
合计		194,140	30,000	0	0

单项金额重大或安全性较低、流动性较差的高风险委托理财具体情况

适用 不适用

委托理财出现预期无法收回本金或存在其他可能导致减值的情形

适用 不适用

(2) 委托贷款情况

适用 不适用

公司报告期不存在委托贷款。

4、其他重大合同

适用 不适用

公司报告期不存在其他重大合同。

十六、其他重大事项的说明

适用 不适用

十七、公司子公司重大事项

适用 不适用

2022 年 12 月 30 日，子公司新疆奥美医用纺织品有限公司出售并完成工商变更登记，变更完成后不再纳入合并范围。

第七节

股份变动及股东情况



第七节 股份变动及股东情况

一、股份变动情况

1、股份变动情况

单位：股

	本次变动前		本次变动增减（+，-）					本次变动后	
	数量	比例	发行新股	送股	公积金转股	其他	小计	数量	比例
一、有限售条件股份	402,262,970.00	63.52%				-130,380,998.00	-130,380,998.00	271,881,972.00	43.00%
1、国家持股		0.00%							0.00%
2、国有法人持股		0.00%							0.00%
3、其他内资持股	256,468,111.00	40.50%				-93,932,283.00	-93,932,283.00	162,535,828.00	26.00%
其中：境内法人持股	2,433,832.00	0.38%				-2,433,832.00	-2,433,832.00		0.00%
境内自然人持股	254,034,279.00	40.11%				-91,498,451.00	-91,498,451.00	162,535,828.00	26.00%
4、外资持股	145,794,859.00	23.02%				-36,448,715.00	-36,448,715.00	109,346,144.00	17.00%
其中：境外法人持股		0.00%							0.00%
境外自然人持股	145,794,859.00	23.02%				-36,448,715.00	-36,448,715.00	109,346,144.00	17.00%
二、无限售条件股份	231,002,437.00	36.48%				130,380,998.00	130,380,998.00	361,383,435.00	57.00%
1、人民币普通股	231,002,437.00	36.48%				130,380,998.00	130,380,998.00	361,383,435.00	57.00%
2、境内上市的外资股		0.00%							0.00%
3、境外上市的外资股		0.00%							0.00%
4、其他		0.00%							0.00%
三、股份总数	633,265,407.00	100.00%						633,265,407.00	100.00%

股份变动的原因

适用 不适用

2022 年 3 月 11 日，7 名股东所持有的公司首次公开发行前已发行股份共计 240,542,806 股解除限售上市流通。详细内容参见巨潮资讯网披露的《奥美医疗用品股份有限公司关于公司首次公开发行前已发行股份上市流通提示性公告》（编号 2022-003）。

除上述股份变动外，其余股份变动均为高管限售股变动。

股份变动的批准情况

适用 不适用

股份变动的过户情况

适用 不适用

股份变动对最近一年和最近一期基本每股收益和稀释每股收益、归属于公司普通股股东的每股净资产等财务指标的影响

适用 不适用

公司认为必要或证券监管机构要求披露的其他内容

适用 不适用

2、限售股份变动情况

适用 不适用

单位：股

股东名称	期初限售股数	本期增加限售股数	本期解除限售股数	期末限售股数	限售原因	解除限售日期
崔金海	145,794,859	109,346,144.00	145,794,859.00	109,346,144	首次公开发行前已发行股份解除限售上市流通	2022 年 3 月 11 日
万小香	62,483,509		62,483,509.00		首次公开发行前已发行股份解除限售上市流通	2022 年 3 月 11 日
崔辉	14,915,303		14,915,303.00		首次公开发行前已发行股份解除限售上市流通	2022 年 3 月 11 日
崔星炜	14,915,303		14,915,303.00		首次公开发行前已发行股份解除限售上市流通	2022 年 3 月 11 日
枝江市金美投资管理服务部（有限	1,505,214		1,505,214.00		首次公开发行前已发行股份解除限售上	2022 年 3 月 11

合伙)					市流通	日
枝江市志美投资管理服务部(有限合伙)	116,151		116,151.00		首次公开发行前已发行股份解除限售上市流通	2022年3月11日
潜江市普祥企业管理中心(有限合伙)	812,467		812,467.00		首次公开发行前已发行股份解除限售上市流通	2022年3月11日
公司高级管理人员	161,720,164	4,988,140.00	4,172,476.00	162,535,828	高管限售股变动	不适用
合计	402,262,970.00	114,334,284.00	244,715,282.00	271,881,972.00	--	--

二、证券发行与上市情况

1、报告期内证券发行(不含优先股)情况

适用 不适用

2、公司股份总数及股东结构的变动、公司资产和负债结构的变动情况说明

适用 不适用

3、现存的内部职工股情况

适用 不适用

三、股东和实际控制人情况

1、公司股东数量及持股情况

单位：股

报告期末普通股股东总数	49,657	年度报告披露日前上一月末普通股股东总数	46,810	报告期末表决权恢复的优先股股东总数(如有)(参见注8)	0	年度报告披露日前上一月末表决权恢复的优先股股东总数(如有)(参见注8)	0
-------------	--------	---------------------	--------	-----------------------------	---	-------------------------------------	---

持股 5%以上的股东或前 10 名股东持股情况								
股东名称	股东性质	持股比例	报告期末持股数量	报告期内增减变动情况	持有有限售条件的股份数量	持有无限售条件的股份数量	质押、标记或冻结情况	
							股份状态	数量
崔金海	境外自然人	23.02%	145,794,859.00	-	109,346,144.00	36,448,715.00		
程宏	境内自然人	15.14%	95,894,739.00	-	71,921,054.00	23,973,685.00		
陈浩华	境内自然人	13.08%	82,802,921.00	-6,329,000.00	66,848,941.00	15,953,980.00		
万小香	境内自然人	9.87%	62,483,509.00	-		62,483,509.00		
杜先举	境内自然人	2.99%	18,937,942.00	-	18,937,942.00			
崔星炜	境内自然人	2.36%	14,915,303.00	-		14,915,303.00		
崔辉	境内自然人	2.36%	14,915,303.00	-		14,915,303.00		
杜开文	境内自然人	1.73%	10,937,890.00	-		10,937,890.00	质押	7,900,000.00
中国银行股份有限公司一大成多策略灵活配置混合型证券投资基金（LOF）	其他	0.85%	5,352,100.00	5,352,100.00		5,352,100.00		
黄文剑	境内自然人	0.81%	5,109,566.00	-	3,832,174.00	1,277,392.00		
战略投资者或一般法人因配售新股成为前 10 名股东的情况（如有）（参见注 3）	无							
上述股东关联关系或一致行动的说明	崔金海、万小香、崔辉、崔星炜为公司控股股东、实际控制人。万小香、崔辉、崔星炜为崔金海的一致行动人。万小香为崔金海之配偶，崔辉、崔星炜为崔金海之子。							
上述股东涉及委托/受托表决权、放弃表决权情况的说明	无							
前 10 名股东中存在回购专户的特别说明（如有）（参见注 10）	无							
前 10 名无限售条件股东持股情况								

股东名称	报告期末持有无限售条件股份数量	股份种类	
		股份种类	数量
万小香	62,483,509.00	人民币普通股	62,483,509.00
崔金海	36,448,715.00	人民币普通股	36,448,715.00
程宏	23,973,685.00	人民币普通股	23,973,685.00
陈浩华	15,953,980.00	人民币普通股	15,953,980.00
崔星炜	14,915,303.00	人民币普通股	14,915,303.00
崔辉	14,915,303.00	人民币普通股	14,915,303.00
杜开文	10,937,890.00	人民币普通股	10,937,890.00
中国银行股份有限公司一大成多策略灵活配置混合型证券投资基金（LOF）	5,352,100.00	人民币普通股	5,352,100.00
香港中央结算有限公司	3,413,012.00	人民币普通股	3,413,012.00
招商银行股份有限公司－安信医药健康主题股票型发起式证券投资基金	1,665,634.00	人民币普通股	1,665,634.00
前 10 名无限售流通股股东之间，以及前 10 名无限售流通股股东和前 10 名股东之间关联关系或一致行动的说明	崔金海、万小香、崔辉、崔星炜为公司控股股东、实际控制人。万小香、崔辉、崔星炜为崔金海的一致行动人。万小香为崔金海之配偶，崔辉、崔星炜为崔金海之子。		
前 10 名普通股股东参与融资融券业务情况说明（如有）（参见注 4）	无		

公司前 10 名普通股股东、前 10 名无限售条件普通股股东在报告期内是否进行约定购回交易

是 否

公司前 10 名普通股股东、前 10 名无限售条件普通股股东在报告期内未进行约定购回交易。

2、公司控股股东情况

控股股东性质：自然人控股

控股股东类型：自然人

控股股东姓名	国籍	是否取得其他国家或地区居留权
崔金海	中国澳门	是
万小香	中国	否
崔辉	中国	否
崔星炜	中国	否
主要职业及职务	1.崔金海：2014 至今，奥美医疗用品股份有限公司董事长、总裁。 2.万小香：近五年工作经历，无。 3.崔辉：2014-2015 枝江奥美医疗用品有限公司内销事业部总经理；2015-2019 任宜昌奥美医疗贸易有限公司总经理；2020 年至今任国药集团奥美（湖北）医疗用品有限公司总经理。 4.崔星炜：2022 年至今任奥美医疗用品股份有限公司项目经理。	
报告期内控股和参股的其他境内外上市公司的股权情况	无。	

控股股东报告期内变更

适用 不适用

公司报告期控股股东未发生变更。

3、公司实际控制人及其一致行动人

实际控制人性质：境内自然人、境外自然人

实际控制人类型：自然人

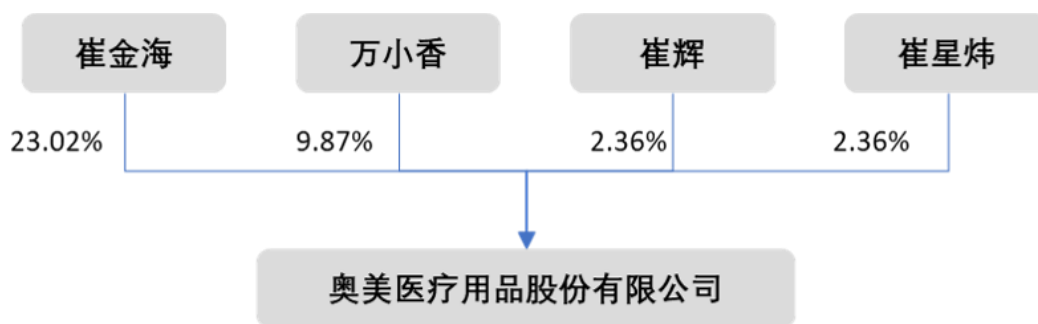
实际控制人姓名	与实际控制人关系	国籍	是否取得其他国家或地区居留权
崔金海	本人	中国澳门	是
万小香	本人	中国	否
崔辉	本人	中国	否
崔星炜	本人	中国	否
主要职业及职务	1.崔金海：2014 至今，奥美医疗用品股份有限公司董事长、总裁。 2.万小香：近五年工作经历，无。 3.崔辉：2014-2015 枝江奥美医疗用品有限公司内销事业部总经理；2015-2019 任宜昌奥美医疗贸易有限公司总经理；2020 年至今任国药集团奥美（湖北）医疗用品有限公司总经理。 4.崔星炜：2022 年至今任奥美医疗用品股份有限公司项目经理。		
过去 10 年曾控股的境内外上市公司情况	无。		

实际控制人报告期内变更

适用 不适用

公司报告期实际控制人未发生变更。

公司与实际控制人之间的产权及控制关系的方框图



实际控制人通过信托或其他资产管理方式控制公司

适用 不适用

4、公司控股股东或第一大股东及其一致行动人累计质押股份数量占其所持公司股份数量比例达到 80%

适用 不适用

5、其他持股在 10%以上的法人股东

适用 不适用

6、控股股东、实际控制人、重组方及其他承诺主体股份限制减持情况

适用 不适用

四、股份回购在报告期的具体实施情况

股份回购的实施进展情况

适用 不适用

采用集中竞价交易方式减持回购股份的实施进展情况

适用 不适用

第八节 优先股相关情况



第八节 优先股相关情况

适用 不适用

报告期公司不存在优先股。



第九节 债券相关情况



第九节 债券相关情况

适用 不适用



第十节 财务报告



第十节 财务报告

一、审计报告

审计意见类型	标准的无保留意见
审计报告签署日期	2023 年 04 月 27 日
审计机构名称	立信会计师事务所(特殊普通合伙)
注册会计师姓名	张福建 王二华

审计报告正文

奥美医疗用品股份有限公司全体股东：

一、审计意见

我们审计了奥美医疗用品股份有限公司（以下简称奥美医疗）财务报表，包括 2022 年 12 月 31 日的合并及母公司资产负债表，2022 年度的合并及母公司利润表、合并及母公司现金流量表、合并及母公司所有者权益变动表以及相关财务报表附注。

我们认为，后附的财务报表在所有重大方面按照企业会计准则的规定编制，公允反映了奥美医疗 2022 年 12 月 31 日的合并及母公司财务状况以及 2022 年度的合并及母公司经营成果和现金流量。

二、形成审计意见的基础

我们按照中国注册会计师审计准则的规定执行了审计工作。审计报告的“注册会计师对财务报表审计的责任”部分进一步阐述了我们在这些准则下的责任。按照中国注册会计师职业道德守则，我们独立于奥美医疗，并履行了职业道德方面的其他责任。我们相信，我们获取的审计证据是充分、适当的，为发表审计意见提供了基础。

三、关键审计事项

关键审计事项是我们根据职业判断，认为对本期财务报表审计最为重要的事项。这些事项的应对以对财务报表整体进行审计并形成审计意见为背景，我们不对这些事项单独发表意见。

我们在审计中识别出的关键审计事项汇总如下：

关键审计事项	该事项在审计中是如何应对的
（一）收入确认	
关于收入确认会计政策详见附注三（二十六），关于收入分类及发生额披露详见附注五（四十四）。2022 年度，奥美医疗合并口径营业收入 4,210,502,651.18 元，由于营业收入是公司的关键业绩指标之一，存在管理层为达到特定目标或期望而操纵确认时点的固有风险，故我们将营业收入确认作为关键审计事项。	我们针对收入确认执行的主要程序包括： <ol style="list-style-type: none"> （1）了解、评价和测试公司与收入确认相关的关键内部控制； （2）选取重要客户检查公司与客户签订的销售合同并对管理层进行访谈，进行五步法分析，识别合同中的单项履约义务和控制权转移等条款，评价公司收入确认时点是否符合企业会计准则的要求； （3）结合产品类型对收入以及毛利情况执行分析，判断收入金额是否出现异常波动的情况； （4）选取重要及异常样本检查收入确认相关支持性文件，包括财务凭证、销售记录、合同、发运单据、收款单据、签收记录、

	<p>报关单等，以验证收入确认的真实性、准确性。</p> <p>(5) 就资产负债表日前后记录的收入交易，选取样本，核对出库单及其他支持性文档，以评价收入是否被记录于恰当的会计期间</p> <p>(6) 选取重要及异常样本向客户发函询证报告期内的销售收入及期末应收账款、合同负债余额。</p> <p>(7) 查看电子口岸报关系统，验证报告期内公司出口报关金额与账面记录是否一致。</p>
<p>(二) 存货跌价准备事项</p>	
<p>截至 2022 年 12 月 31 日，如奥美医疗合并财务报表附注五（八）所述，存货账面价值 877,326,555.66 元，已计提的存货跌价准备金额为 16,323,981.26 元。</p> <p>资产负债表日，存货采用成本与可变现净值孰低计量，按照单个存货成本高于可变现净值的差额计提存货跌价准备。管理层在考虑持有存货目的的基础上，根据历史售价、实际售价、合同约定售价、相同或类似产品的市场售价、未来市场趋势等确定估计售价，并按照估计售价减去至完工时估计将要发生的成本、估计的销售费用和相关税费后的金额确定存货的可变现净值。</p> <p>存货跌价准备计提是否充分对财务报表影响较大，并且确定存货可变现净值需要管理层考虑持有存货的目的、估计售价和销售费用等因素作出判断和估计。由于存货金额重大，且确定存货可变现净值涉及管理层重大判断，为此我们将存货跌价准备确定为关键审计事项。</p>	<p>我们执行的主要审计程序如下：</p> <p>(1) 对奥美医疗存货跌价准备相关内部控制的设计与运行进行了评估，并测试相关内部控制的运行有效性；</p> <p>(2) 对奥美医疗存货实施监盘，检查存货的数量、状况及产品有效期等情况；</p> <p>(3) 结合奥美医疗存货的库龄、产品的有效期，对库龄较长的存货进行分析性复核，检查是否存在近有效期情况；</p> <p>(4) 对正常销售的库存商品，检查计算可变现净值时采用的预计售价、预计销售费用率和税金率的合理性，判断产生存货跌价的风险；</p> <p>(5) 对部分结存金额较大且库龄较长的原材料，结合奥美医疗针对该原材料对应产品的生产及销售等情况，分析库存的合理性；</p> <p>(6) 获取奥美医疗存货跌价准备计算表，执行存货减值测试，分析存货跌价准备计提是否充分；</p> <p>(7) 评估奥美医疗管理层对存货跌价准备的会计处理以及相关信息在财务报表中的列报和披露是否恰当。</p>

三、其他信息

奥美医疗管理层（以下简称管理层）对其他信息负责。其他信息包括奥美医疗 2022 年年度报告中涵盖的信息，但不包括财务报表和我们的审计报告。

我们对财务报表发表的审计意见不涵盖其他信息，我们也不对其他信息发表任何形式的鉴证结论。

结合我们对财务报表的审计，我们的责任是阅读其他信息，在此过程中，考虑其他信息是否与财务报表或我们在审计过程中了解到的情况存在重大不一致或者似乎存在重大错报。

基于我们已执行的工作，如果我们确定其他信息存在重大错报，我们应当报告该事实。在这方面，我们无任何事项需要报告。

四、管理层和治理层对财务报表的责任

管理层负责按照企业会计准则的规定编制财务报表，使其实现公允反映，并设计、执行和维护必要的内部控制，以使财务报表不存在由于舞弊或错误导致的重大错报。

在编制财务报表时，管理层负责评估奥美医疗的持续经营能力，披露与持续经营相关的事项（如适用），并运用持续经营假设，除非计划进行清算、终止运营或别无其他现实的选择。

治理层负责监督奥美医疗的财务报告过程。

五、注册会计师对财务报表审计的责任

我们的目标是对财务报表整体是否不存在由于舞弊或错误导致的重大错报获取合理保证，并出具包含审计意见的审计报告。合理保证是高水平的保证，但并不能保证按照审计准则执行的审计在某一重大错报存在时总能发现。错报可能由于舞弊或错误导致，如果合理预期错报单独或汇总起来可能影响财务报表使用者依据财务报表作出的经济决策，则通常认为错报是重大的。

在按照审计准则执行审计工作的过程中，我们运用职业判断，并保持职业怀疑。同时，我们也执行以下工作：

（一）识别和评估由于舞弊或错误导致的财务报表重大错报风险，设计和实施审计程序以应对这些风险，并获取充分、适当的审计证据，作为发表审计意见的基础。由于舞弊可能涉及串通、伪造、故意遗漏、虚假陈述或凌驾于内部控制之上，未能发现由于舞弊导致的重大错报的风险高于未能发现由于错误导致的重大错报的风险。

（二）了解与审计相关的内部控制，以设计恰当的审计程序。

（三）评价管理层选用会计政策的恰当性和作出会计估计及相关披露的合理性。

（四）对管理层使用持续经营假设的恰当性得出结论。同时，根据获取的审计证据，就可能对奥美医疗持续经营能力产生重大疑虑的事项或情况是否存在重大不确定性得出结论。如果我们得出结论认为存在重大不确定性，审计准则要求我们在审计报告中提请报表使用者注意财务报表中的相关披露；如果披露不充分，我们应当发表非无保留意见。我们的结论基于截至审计报告日可获得的信息。然而，未来的事项或情况可能导致奥美医疗不能持续经营。

（五）评价财务报表的总体列报（包括披露）、结构和内容，并评价财务报表是否公允反映相关交易和事项。

（六）就奥美医疗中实体或业务活动的财务信息获取充分、适当的审计证据，以对合并财务报表发表审计意见。我们负责指导、监督和执行集团审计，并对审计意见承担全部责任。

我们与治理层就计划的审计范围、时间安排和重大审计发现等事项进行沟通，包括沟通我们在审计中识别出的值得关注的内部控制缺陷。

我们还就已遵守与独立性相关的职业道德要求向治理层提供声明，并与治理层沟通可能被合理认为影响我们独立性的所有关系和其他事项，以及相关的防范措施（如适用）。

从与治理层沟通过的事项中，我们确定哪些事项对本期财务报表审计最为重要，因而构成关键审计事项。我们在审计报告中描述这些事项，除非法律法规禁止公开披露这些事项，或在极少数情形下，如果合理预期在审计报告中沟通某事项造成的负面后果超过在公众利益方面产生的益处，我们确定不应在审计报告中沟通该事项。

立信会计师事务所

中国注册会计师：

（特殊普通合伙）

（项目合伙人）

中国注册会计师：

中国·上海

2023 年 4 月 28 日

二、财务报表

财务附注中报表的单位为：元

1、合并资产负债表

编制单位：奥美医疗用品股份有限公司

2022 年 12 月 31 日

单位：元

项目	2022 年 12 月 31 日	2022 年 1 月 1 日
流动资产：		
货币资金	522,204,672.55	678,462,944.11
结算备付金		
拆出资金		
交易性金融资产	264,631,756.29	8,137,221.68
衍生金融资产		
应收票据	34,504,610.12	84,089,500.00
应收账款	483,166,144.27	425,145,128.23
应收款项融资	3,892,269.82	17,991,665.94
预付款项	97,579,890.18	37,555,079.04
应收保费		
应收分保账款		
应收分保合同准备金		
其他应收款	33,713,488.02	56,581,542.20
其中：应收利息		
应收股利		
买入返售金融资产		
存货	877,326,555.66	846,628,943.74
合同资产		
持有待售资产		
一年内到期的非流动资产	13,666,345.31	5,236,229.80
其他流动资产	68,273,894.48	83,272,128.46
流动资产合计	2,398,959,626.70	2,243,100,383.20
非流动资产：		
发放贷款和垫款		
债权投资		
其他债权投资		
长期应收款	64,333,654.69	17,053,140.19
长期股权投资	815,191,644.45	748,690,952.55
其他权益工具投资	9,600,000.00	9,600,000.00
其他非流动金融资产	50,402,360.37	391,345.86
投资性房地产	13,801,160.44	15,218,074.75
固定资产	1,618,751,196.81	1,562,915,405.07
在建工程	400,620,279.01	38,244,330.68

生产性生物资产		
油气资产		
使用权资产	161,225.85	2,793,928.61
无形资产	213,583,749.76	234,746,052.04
开发支出		
商誉	98,094,971.96	25,993,670.24
长期待摊费用	4,735,430.62	1,135,455.10
递延所得税资产	48,876,019.32	64,000,332.29
其他非流动资产	10,395,680.12	40,945,940.52
非流动资产合计	3,348,547,373.40	2,761,728,627.90
资产总计	5,747,507,000.10	5,004,829,011.10
流动负债：		
短期借款	792,092,140.47	1,059,561,385.36
向中央银行借款		
拆入资金		
交易性金融负债	73,029,833.65	
衍生金融负债		
应付票据	397,910,000.00	
应付账款	499,405,765.39	253,855,699.35
预收款项		400,000.00
合同负债	129,318,682.97	7,799,367.02
卖出回购金融资产款		
吸收存款及同业存放		
代理买卖证券款		
代理承销证券款		
应付职工薪酬	79,227,502.45	72,470,229.88
应交税费	15,412,013.12	48,865,911.15
其他应付款	35,147,947.78	29,300,779.25
其中：应付利息		
应付股利		
应付手续费及佣金		
应付分保账款		
持有待售负债		
一年内到期的非流动负债	29,251,709.14	101,362,096.94
其他流动负债	16,131,108.77	64,975,611.17
流动负债合计	2,066,926,703.74	1,638,591,080.12
非流动负债：		
保险合同准备金		
长期借款	111,411,630.67	127,605,058.76
应付债券		
其中：优先股		
永续债		

租赁负债	38,275.67	598,768.01
长期应付款	5,333,971.78	
长期应付职工薪酬		
预计负债		
递延收益	189,682,097.53	292,169,122.73
递延所得税负债	243,129,771.24	193,819,544.46
其他非流动负债		
非流动负债合计	549,595,746.89	614,192,493.96
负债合计	2,616,522,450.63	2,252,783,574.08
所有者权益：		
股本	633,265,407.00	633,265,407.00
其他权益工具		
其中：优先股		
永续债		
资本公积	565,769,040.20	564,487,600.37
减：库存股		
其他综合收益	14,316,774.45	-63,627,281.93
专项储备		
盈余公积	201,906,027.77	163,742,066.78
一般风险准备		
未分配利润	1,685,813,478.33	1,455,085,494.11
归属于母公司所有者权益合计	3,101,070,727.75	2,752,953,286.33
少数股东权益	29,913,821.72	-907,849.31
所有者权益合计	3,130,984,549.47	2,752,045,437.02
负债和所有者权益总计	5,747,507,000.10	5,004,829,011.10

法定代表人：崔金海 主管会计工作负责人：郑晓程 会计机构负责人：陈同山

2、母公司资产负债表

单位：元

项目	2022年12月31日	2022年1月1日
流动资产：		
货币资金	228,998,038.51	443,967,977.60
交易性金融资产	162,994,656.67	3,650,750.00
衍生金融资产		
应收票据	2,560,774.99	64,289,500.00
应收账款	176,356,395.73	184,776,587.86
应收款项融资		17,114,952.34
预付款项	69,942,880.61	3,204,109.11
其他应收款	946,268,914.64	666,359,168.00
其中：应收利息		
应收股利	460,887,098.02	161,055,298.02
存货	322,096,244.72	271,431,041.16
合同资产		
持有待售资产		
一年内到期的非流动资产	13,666,345.31	
其他流动资产	30,701,992.98	11,264,337.39

流动资产合计	1,953,586,244.16	1,666,058,423.46
非流动资产：		
债权投资		
其他债权投资		
长期应收款	64,333,654.69	
长期股权投资	1,919,958,098.41	1,861,263,937.40
其他权益工具投资	9,600,000.00	9,600,000.00
其他非流动金融资产		
投资性房地产	13,406,878.57	14,432,853.01
固定资产	594,848,072.72	468,963,223.97
在建工程	129,760,496.63	23,047,432.05
生产性生物资产		
油气资产		
使用权资产		511,443.12
无形资产	77,392,053.58	80,304,151.47
开发支出		
商誉		
长期待摊费用		
递延所得税资产	17,445,421.03	17,441,032.24
其他非流动资产	33,728,880.12	5,465,900.00
非流动资产合计	2,860,473,555.75	2,481,029,973.26
资产总计	4,814,059,799.91	4,147,088,396.72
流动负债：		
短期借款	396,294,559.87	617,731,728.33
交易性金融负债	817,846.15	
衍生金融负债		
应付票据	207,910,000.00	
应付账款	414,381,012.77	255,511,333.18
预收款项		
合同负债	977,724,515.16	632,929,024.97
应付职工薪酬	34,461,719.06	34,599,204.13
应交税费	5,475,305.92	6,514,939.04
其他应付款	290,429,829.92	335,040,300.05
其中：应付利息		
应付股利		
持有待售负债		
一年内到期的非流动负债	7,064,166.66	99,628,739.62
其他流动负债	9,521,962.08	69,403,256.08
流动负债合计	2,344,080,917.59	2,051,358,525.40
非流动负债：		
长期借款	63,000,000.00	
应付债券		

其中：优先股		
永续债		
租赁负债		
长期应付款	0.00	0.00
长期应付职工薪酬		
预计负债	0.00	0.00
递延收益	111,599,487.59	111,829,005.76
递延所得税负债	25,450,351.60	11,833,752.74
其他非流动负债		
非流动负债合计	200,049,839.19	123,662,758.50
负债合计	2,544,130,756.78	2,175,021,283.90
所有者权益：		
股本	633,265,407.00	633,265,407.00
其他权益工具		
其中：优先股		
永续债		
资本公积	778,300,711.71	778,300,711.71
减：库存股	0.00	0.00
其他综合收益		
专项储备		
盈余公积	204,879,625.03	161,794,858.45
未分配利润	653,483,299.39	398,706,135.66
所有者权益合计	2,269,929,043.13	1,972,067,112.82
负债和所有者权益总计	4,814,059,799.91	4,147,088,396.72

3、合并利润表

单位：元

项目	2022 年度	2021 年度
一、营业总收入	4,210,502,651.18	2,925,554,887.71
其中：营业收入	4,210,502,651.18	2,925,554,887.71
利息收入		
已赚保费		
手续费及佣金收入		
二、营业总成本	3,557,088,687.60	2,513,679,370.62
其中：营业成本	2,793,849,892.67	2,044,051,894.19
利息支出		
手续费及佣金支出		
退保金		
赔付支出净额		
提取保险责任合同准备金净额		
保单红利支出		
分保费用		
税金及附加	26,473,078.61	19,536,324.72
销售费用	83,796,019.27	74,471,634.04

管理费用	365,952,206.74	295,355,786.78
研发费用	107,735,053.20	94,577,732.16
财务费用	179,282,437.11	-14,314,001.27
其中：利息费用	35,470,555.17	17,182,233.31
利息收入	3,090,904.70	4,171,649.28
加：其他收益	44,858,888.75	60,702,823.40
投资收益（损失以“-”号填列）	-102,620,427.19	35,797,976.93
其中：对联营企业和合营企业的投资收益	24,726,329.84	3,818,616.51
以摊余成本计量的金融资产终止确认收益		
汇兑收益（损失以“-”号填列）		
净敞口套期收益（损失以“-”号填列）		
公允价值变动收益（损失以“-”号填列）	-57,564,992.88	6,132,501.51
信用减值损失（损失以“-”号填列）	-1,729,308.70	-3,552,735.78
资产减值损失（损失以“-”号填列）	-14,782,797.37	-7,021,426.27
资产处置收益（损失以“-”号填列）	3,497,141.53	1,940,249.92
三、营业利润（亏损以“-”号填列）	525,072,467.72	505,874,906.80
加：营业外收入	1,485,940.47	882,120.62
减：营业外支出	41,653,471.13	1,266,217.42
四、利润总额（亏损总额以“-”号填列）	484,904,937.06	505,490,810.00
减：所得税费用	80,255,568.78	73,530,392.71
五、净利润（净亏损以“-”号填列）	404,649,368.28	431,960,417.29
（一）按经营持续性分类		
1. 持续经营净利润（净亏损以“-”号填列）	404,649,368.28	431,960,417.29
2. 终止经营净利润（净亏损以“-”号填列）		
（二）按所有权归属分类		
1. 归属于母公司股东的净利润	406,798,486.27	431,214,849.37
2. 少数股东损益	-2,149,117.99	745,567.92
六、其他综合收益的税后净额	77,944,056.38	-23,475,419.99
归属母公司所有者的其他综合收益的税后净额	77,944,056.38	-23,475,419.99
（一）不能重分类进损益的其他综合收益		
1. 重新计量设定受益计划变动额		
2. 权益法下不能转损益的其他综合收益		

3. 其他权益工具投资公允价值变动		
4. 企业自身信用风险公允价值变动		
5. 其他		
(二) 将重分类进损益的其他综合收益	77,944,056.38	-23,475,419.99
1. 权益法下可转损益的其他综合收益		
2. 其他债权投资公允价值变动		
3. 金融资产重分类计入其他综合收益的金额		
4. 其他债权投资信用减值准备		
5. 现金流量套期储备		
6. 外币财务报表折算差额	77,944,056.38	-23,475,419.99
7. 其他		
归属于少数股东的其他综合收益的税后净额		
七、综合收益总额	482,593,424.66	408,484,997.30
归属于母公司所有者的综合收益总额	484,742,542.65	407,739,429.38
归属于少数股东的综合收益总额	-2,149,117.99	745,567.92
八、每股收益		
(一) 基本每股收益	0.6424	0.6821
(二) 稀释每股收益	0.6424	0.6821

本期发生同一控制下企业合并的，被合并方在合并前实现的净利润为：元，上期被合并方实现的净利润为：元。

法定代表人：崔金海 主管会计工作负责人：郑晓程 会计机构负责人：陈同山

4、母公司利润表

单位：元

项目	2022 年度	2021 年度
一、营业收入	2,802,980,893.67	1,963,183,079.58
减：营业成本	2,366,110,514.17	1,811,504,477.63
税金及附加	13,011,386.43	7,494,445.10
销售费用	5,280,681.20	7,508,895.45
管理费用	168,471,552.63	148,437,107.15
研发费用	99,667,507.05	67,316,994.40
财务费用	68,368,994.86	605,067.84
其中：利息费用	18,106,470.59	11,208,064.06
利息收入	1,638,477.67	1,340,815.18
加：其他收益	11,650,612.57	24,270,618.67
投资收益（损失以“-”号填列）	390,433,559.50	265,579,997.29
其中：对联营企业和合营企业的投资收益	24,761,698.95	3,818,616.51
以摊余成本计量的金融资产终止确认收益（损失以“-”号填列）		
净敞口套期收益（损失以“-”号填列）		

公允价值变动收益（损失以“－”号填列）	10,176,810.52	1,650,750.00
信用减值损失（损失以“－”号填列）	-311,989.71	223,395.88
资产减值损失（损失以“－”号填列）	-2,842,444.18	-3,448,472.36
资产处置收益（损失以“－”号填列）	-15,735.89	-167,657.81
二、营业利润（亏损以“－”号填列）	491,161,070.14	208,424,723.68
加：营业外收入	57,030.61	352,421.46
减：营业外支出	20,377,254.08	1,151,451.40
三、利润总额（亏损总额以“－”号填列）	470,840,846.67	207,625,693.74
减：所得税费用	39,993,180.89	22,068,481.16
四、净利润（净亏损以“－”号填列）	430,847,665.78	185,557,212.58
（一）持续经营净利润（净亏损以“－”号填列）	430,847,665.78	185,557,212.58
（二）终止经营净利润（净亏损以“－”号填列）		
五、其他综合收益的税后净额		
（一）不能重分类进损益的其他综合收益		
1. 重新计量设定受益计划变动额		
2. 权益法下不能转损益的其他综合收益		
3. 其他权益工具投资公允价值变动		
4. 企业自身信用风险公允价值变动		
5. 其他		
（二）将重分类进损益的其他综合收益		
1. 权益法下可转损益的其他综合收益		
2. 其他债权投资公允价值变动		
3. 金融资产重分类计入其他综合收益的金额		
4. 其他债权投资信用减值准备		
5. 现金流量套期储备		
6. 外币财务报表折算差额		
7. 其他		
六、综合收益总额	430,847,665.78	185,557,212.58
七、每股收益		
（一）基本每股收益		
（二）稀释每股收益		

5、合并现金流量表

单位：元

项目	2022 年度	2021 年度
一、经营活动产生的现金流量：		
销售商品、提供劳务收到的现金	4,587,053,683.76	3,161,931,311.12
客户存款和同业存放款项净增加额		
向中央银行借款净增加额		
向其他金融机构拆入资金净增加额		
收到原保险合同保费取得的现金		
收到再保业务现金净额		
保户储金及投资款净增加额		
收取利息、手续费及佣金的现金		
拆入资金净增加额		
回购业务资金净增加额		
代理买卖证券收到的现金净额		
收到的税费返还	260,172,665.67	165,031,251.64
收到其他与经营活动有关的现金	128,077,118.53	153,172,622.10
经营活动现金流入小计	4,975,303,467.96	3,480,135,184.86
购买商品、接受劳务支付的现金	2,846,227,043.07	2,246,702,620.49
客户贷款及垫款净增加额		
存放中央银行和同业款项净增加额		
支付原保险合同赔付款项的现金		
拆出资金净增加额		
支付利息、手续费及佣金的现金		
支付保单红利的现金		
支付给职工以及为职工支付的现金	616,723,811.90	505,758,019.25
支付的各项税费	165,596,468.29	159,834,040.91
支付其他与经营活动有关的现金	197,028,591.83	192,988,301.45
经营活动现金流出小计	3,825,575,915.09	3,105,282,982.10
经营活动产生的现金流量净额	1,149,727,552.87	374,852,202.76
二、投资活动产生的现金流量：		
收回投资收到的现金	1,503,945,887.80	2,899,714,842.09
取得投资收益收到的现金	351,120.00	105,600.00
处置固定资产、无形资产和其他长期资产收回的现金净额	3,638,074.47	7,143,425.70
处置子公司及其他营业单位收到的现金净额	0.00	0.00
收到其他与投资活动有关的现金	0.00	0.00
投资活动现金流入小计	1,507,935,082.27	2,906,963,867.79
购建固定资产、无形资产和其他长期资产支付的现金	398,046,497.82	290,695,306.07
投资支付的现金	1,978,993,036.23	2,983,233,500.01
质押贷款净增加额		
取得子公司及其他营业单位支付的现金净额	99,073,766.76	90,829,452.52
支付其他与投资活动有关的现金	2,345,161.44	15,324,066.23
投资活动现金流出小计	2,478,458,462.25	3,380,082,324.83
投资活动产生的现金流量净额	-970,523,379.98	-473,118,457.04
三、筹资活动产生的现金流量：		
吸收投资收到的现金	0.00	0.00
其中：子公司吸收少数股东投资收到的现金	0.00	0.00
取得借款收到的现金	2,518,955,886.32	3,228,418,086.84

收到其他与筹资活动有关的现金	389,310,000.00	0.00
筹资活动现金流入小计	2,908,265,886.32	3,228,418,086.84
偿还债务支付的现金	2,972,841,146.63	3,181,664,757.33
分配股利、利润或偿付利息支付的现金	163,899,565.63	577,159,638.28
其中：子公司支付给少数股东的股利、利润	0.00	0.00
支付其他与筹资活动有关的现金	7,933,951.95	22,343,252.14
筹资活动现金流出小计	3,144,674,664.21	3,781,167,647.75
筹资活动产生的现金流量净额	-236,408,777.89	-552,749,560.91
四、汇率变动对现金及现金等价物的影响	-102,642,026.92	11,934,508.04
五、现金及现金等价物净增加额	-159,846,631.92	-639,081,307.15
加：期初现金及现金等价物余额	662,758,984.98	1,301,840,292.13
六、期末现金及现金等价物余额	502,912,353.06	662,758,984.98

6、母公司现金流量表

单位：元

项目	2022 年度	2021 年度
一、经营活动产生的现金流量：		
销售商品、提供劳务收到的现金	3,250,851,200.70	2,459,684,141.55
收到的税费返还	70,132,138.27	89,510,312.69
收到其他与经营活动有关的现金	1,725,879,058.33	2,308,758,451.97
经营活动现金流入小计	5,046,862,397.30	4,857,952,906.21
购买商品、接受劳务支付的现金	2,321,949,136.92	1,847,127,557.61
支付给职工以及为职工支付的现金	363,578,283.48	298,374,923.19
支付的各项税费	53,345,208.88	87,876,739.10
支付其他与经营活动有关的现金	1,652,076,249.87	1,787,234,603.57
经营活动现金流出小计	4,390,948,879.15	4,020,613,823.47
经营活动产生的现金流量净额	655,913,518.15	837,339,082.74
二、投资活动产生的现金流量：		
收回投资收到的现金	1,082,283,194.21	522,819,780.78
取得投资收益收到的现金	10,920,365.99	258,941,600.00
处置固定资产、无形资产和其他长期资产收回的现金净额	50,000.00	0.00
处置子公司及其他营业单位收到的现金净额	0.00	0.00
收到其他与投资活动有关的现金	0.00	0.00
投资活动现金流入小计	1,093,253,560.20	781,761,380.78
购建固定资产、无形资产和其他长期资产支付的现金	219,433,398.87	130,365,223.86
投资支付的现金	1,305,038,662.06	1,139,531,962.01
取得子公司及其他营业单位支付的现金净额	0.00	0.00
支付其他与投资活动有关的现金	0.00	0.00
投资活动现金流出小计	1,524,472,060.93	1,269,897,185.87
投资活动产生的现金流量净额	-431,218,500.73	-488,135,805.09
三、筹资活动产生的现金流量：		
吸收投资收到的现金	0.00	0.00
取得借款收到的现金	1,040,839,300.00	1,353,879,132.00
收到其他与筹资活动有关的现金	0.00	0.00
筹资活动现金流入小计	1,040,839,300.00	1,353,879,132.00
偿还债务支付的现金	1,309,009,107.16	1,598,320,412.00
分配股利、利润或偿付利息支付的	151,192,947.94	569,931,530.62

现金		
支付其他与筹资活动有关的现金	623,823.00	442,584.00
筹资活动现金流出小计	1,460,825,878.10	2,168,694,526.62
筹资活动产生的现金流量净额	-419,986,578.10	-814,815,394.62
四、汇率变动对现金及现金等价物的影响	-33,678,378.41	14,587,742.21
五、现金及现金等价物净增加额	-228,969,939.09	-451,024,374.76
加：期初现金及现金等价物余额	443,967,977.60	894,992,352.36
六、期末现金及现金等价物余额	214,998,038.51	443,967,977.60

7、合并所有者权益变动表

本期金额

单位：元

项目	2022 年度														
	归属于母公司所有者权益											少数股东权益	所有者权益合计		
	股本	其他权益工具			资本公积	减：库存股	其他综合收益	专项储备	盈余公积	一般风险准备	未分配利润			其他	小计
	优先股	永续债	其他												
一、上年期末余额	633,265,407.00				564,487,600.37	0.00	- 63,627,281.93		163,742,066.78		1,455,085,494.11		2,752,953,286.33	-907,849.31	2,752,045,437.02
加：会计政策变更															
期差错更正															
一控制下企业合并															
他															
二、本年期初余额	633,265,407.00				564,487,600.37	0.00	- 63,627,281.93		163,742,066.78		1,455,085,494.11		2,752,953,286.33	-907,849.31	2,752,045,437.02
三、本	0.00				1,281,439.83	0.00	77,944,056.38		38,163,960.99		230,727,984.22		348,117,441.42	30,821,671.03	378,939,112.45

期增减变动金额（减少以“－”号填列）														
（一）综合收益总额	0.00				0.00	0.00	77,944,056.38		0.00	406,798,486.27		484,742,542.65	-2,149,117.99	482,593,424.66
（二）所有者投入和减少资本	0.00				1,281,439.83	0.00	0.00		0.00	0.00		1,281,439.83	32,970,789.02	34,252,228.85
1. 所有者投入的普通股														
2. 其他权益工具持有者投入资本														
3. 股份支付计入所有者权益的金额														
4. 其他	0.00				1,281,439.83	0.00	0.00		0.00	0.00		1,281,439.83	32,970,789.02	34,252,228.85
（三）利润分配	0.00				0.00	0.00	0.00		43,084,766.58	-176,070,502.05		-132,985,735.47		-132,985,735.47
1. 提取盈余	0.00				0.00	0.00	0.00		43,084,766.58	-43,084,766.58				

公积															
2. 提取一般风险准备															
3. 对所有者（或股东）的分配											-132,985,735.47		-132,985,735.47		-132,985,735.47
4. 其他															
（四）所有者权益内部结转															
1. 资本公积转增资本（或股本）															
2. 盈余公积转增资本（或股本）															
3. 盈余公积弥补亏损															
4. 设定受益计划变动额结转留存收益															

5. 其他综合收益结转留存收益														
6. 其他														
(五) 专项储备														
1. 本期提取														
2. 本期使用														
(六) 其他	0.00				0.00	0.00	0.00	-4,920,805.59		0.00		-4,920,805.59		-4,920,805.59
四、本期期末余额	633,265,407.00				565,769,040.20	0.00	14,316,774.45	201,906,027.77		1,685,813,478.33		3,101,070,727.75	29,913,821.72	3,130,984,549.47

上期金额

单位：元

项目	2021 年度													少数股东权益	所有者权益合计
	归属于母公司所有者权益											小计			
	股本	其他权益工具			资本公积	减：库存股	其他综合收益	专项储备	盈余公积	一般风险准备	未分配利润		其他		
	优先股	永续债	其他												
一、上年期末余额	633,265,407.00				572,562,962.34	0.00	40,151,861.94	-	145,186,345.52		1,599,837,675.90		2,910,700,528.82	12,410,317.80	2,923,110,846.62
加：会计	0.00				0.00	0.00	0.00	0.00	0.00		-137,751.74		-137,751.74	0.00	-137,751.74

政策变更														
期差错更正														
一控制下企业合并														
他														
二、本年期初余额	633,265,407.00				572,562,962.34	0.00	- 40,151,861.94	145,186,345.52	1,599,699,924.16	2,910,562,777.08	12,410,317.80	2,922,973,094.88		
三、本期增减变动金额（减少以“－”号填列）	0.00				-8,075,361.97	0.00	- 23,475,419.99	18,555,721.26	-144,614,430.05	-157,609,490.75	13,318,167.11	- -170,927,657.86		
（一）综合收益总额	0.00				0.00	0.00	- 23,475,419.99	0.00	431,214,849.37	407,739,429.38	745,567.92	408,484,997.30		
（二）所有者投入和减少资本	0.00				-8,075,361.97	0.00	0.00	0.00	0.00	-8,075,361.97	14,063,735.03	- -22,139,097.00		
1. 所有者投入的普通股														
2. 其他权益工具持														

有者投入资本														
3. 股份支付计入所有者权益的金额														
4. 其他	0.00			-8,075,361.97	0.00	0.00		0.00		0.00		-8,075,361.97	-	-22,139,097.00
(三) 利润分配								18,555,721.26		-575,829,279.42		-557,273,558.16	0.00	-557,273,558.16
1. 提取盈余公积								18,555,721.26		-18,555,721.26		0.00	0.00	0.00
2. 提取一般风险准备														
3. 对所有者（或股东）的分配								0.00		-557,273,558.16		-557,273,558.16	0.00	-557,273,558.16
4. 其他														
(四) 所有者权益内部结转														
1. 资本公积转增资本（或股本）														

2. 盈余公积转增资本（或股本）															
3. 盈余公积弥补亏损															
4. 设定受益计划变动额结转留存收益															
5. 其他综合收益结转留存收益															
6. 其他															
（五）专项储备															
1. 本期提取															
2. 本期使用															
（六）其他															
四、本期期末余额	633,265,407.00			564,487,600.37	0.00	-	63,627,281.93	163,742,066.78	1,455,085,494.11	2,752,953,286.33	-907,849.31	2,752,045,437.02			

8、母公司所有者权益变动表

本期金额

单位：元

项目	2022 年度											
	股本	其他权益工具			资本公积	减：库存股	其他综合收益	专项储备	盈余公积	未分配利润	其他	所有者权益合计
		优先股	永续债	其他								
一、上年期末余额	633,265,407.00				778,300,711.71				161,794,858.45	398,706,135.66		1,972,067,112.82
加：会计政策变更												
前期差错更正												
其他												
二、本年期初余额	633,265,407.00				778,300,711.71				161,794,858.45	398,706,135.66		1,972,067,112.82
三、本期增减变动金额（减少以“－”号填列）									43,084,766.58	254,777,163.73		297,861,930.31
（一）综合收益总额										430,847,665.78		430,847,665.78
（二）所有者投入和减少资本												
1. 所有者投入的普通股												
2. 其他权益工具持有者投入资本												
3. 股份支付计入所有者权益的金额												
4. 其他												
（三）利润分配									43,084,766.58	-		-132,985,735.47
1. 提取盈余公积									43,084,766.58	-43,084,766.58		
2. 对所有者（或股东）的分配										-		-132,985,735.47
3. 其他										132,985,735.47		
（四）所有者权益内部结转												

1. 资本公积转增资本（或股本）												
2. 盈余公积转增资本（或股本）												
3. 盈余公积弥补亏损												
4. 设定受益计划变动额结转留存收益												
5. 其他综合收益结转留存收益												
6. 其他												
（五）专项储备												
1. 本期提取												
2. 本期使用												
（六）其他												
四、本期期末余额	633,265,407.00				778,300,711.71				204,879,625.03	653,483,299.39		2,269,929,043.13

上期金额

单位：元

项目	2021 年度											
	股本	其他权益工具			资本公积	减：库存股	其他综合收益	专项储备	盈余公积	未分配利润	其他	所有者权益合计
		优先股	永续债	其他								
一、上年期末余额	633,265,407.00				778,300,711.71	0.00			143,239,137.19	788,978,202.50		2,343,783,458.40
加：会计政策变更												
前期差错更正												
其他												
二、本年期初余额	633,265,407.00				778,300,711.71	0.00			143,239,137.19	788,978,202.50		2,343,783,458.40
三、本期增减变动金额（减少以“－”号填列）						0.00			18,555,721.26	-390,272,066.84		-371,716,345.58
（一）综合收益总额	0.00				0.00	0.00			0.00	185,557,212.58		185,557,212.58

(二) 所有者投入和减少资本												
1. 所有者投入的普通股												
2. 其他权益工具持有者投入资本												
3. 股份支付计入所有者权益的金额												
4. 其他												
(三) 利润分配								18,555,721.26	-			-557,273,558.16
1. 提取盈余公积								18,555,721.26	-18,555,721.26			0.00
2. 对所有者（或股东）的分配								0.00	-			-557,273,558.16
3. 其他									557,273,558.16			
(四) 所有者权益内部结转												
1. 资本公积转增资本（或股本）												
2. 盈余公积转增资本（或股本）												
3. 盈余公积弥补亏损												
4. 设定受益计划变动额结转留存收益												
5. 其他综合收益结转留存收益												
6. 其他												
(五) 专项储备												
1. 本期提取												
2. 本期使用												
(六) 其他												
四、本期末余额	633,265,407.00				778,300,711.71	0.00		161,794,858.45	398,706,135.66			1,972,067,112.82

三、公司基本情况

1、公司概况

奥美医疗用品股份有限公司（以下简称“公司”或“本公司”）系于 2002 年 7 月经宜昌市对外贸易经济合作局宜市外经贸资【2002】81 号《宜昌市外经贸局关于枝江奥美医疗用品有限公司章程及可行性研究报告的批复》文件批准设立，由奥美医疗用品有限公司出资组建。公司的统一社会信用代码为 9142058373914001XH。2019 年 3 月在深圳证券交易所上市。所属行业为医用卫生材料及敷料类。

截至 2022 年 12 月 31 日止，本公司累计发行股本总数 633,265,407 股，注册资本为 633,265,407.00 元，注册地：枝江市马家店七星大道 18 号，总部地址：枝江市马家店七星大道 18 号。

本公司主要经营活动为：许可项目：医护人员防护用品生产（II 类医疗器械）；医用口罩生产；检验检测服务；第二类医疗器械生产；第三类医疗器械生产；第三类医疗器械经营；第三类医疗器械租赁；消毒器械生产；消毒器械销售；用于传染病防治的消毒产品生产；卫生用品和一次性使用医疗用品生产；化妆品生产；消毒剂生产（不含危险化学品）；室内环境检测（依法须经批准的项目，经相关部门批准后方可开展经营活动，具体经营项目以相关部门批准文件或许可证件为准）一般项目：医护人员防护用品生产（I 类医疗器械）；医用口罩零售；医用口罩批发；技术服务、技术开发、技术咨询、技术交流、技术转让、技术推广；医护人员防护用品零售；医护人员防护用品批发；国内贸易代理；第一类医疗器械生产；第一类医疗器械销售；第二类医疗器械销售；第二类医疗器械租赁；第一类医疗器械租赁；卫生用品和一次性使用医疗用品销售；包装材料及制品销售；家用纺织制成品制造；劳动防护用品生产；医用包装材料制造；日用化学产品制造；日用化学产品销售；化妆品批发；化妆品零售；互联网销售（除销售需要许可的商品）；个人卫生用品销售；消毒剂销售（不含危险化学品）；母婴用品制造；日用口罩（非医用）生产；日用口罩（非医用）销售；特种劳动防护用品销售；面料纺织加工；母婴用品销售；家居用品制造；家居用品销售；户外用品销售；劳动防护用品销售；针纺织品及原料销售；信息咨询服务（不含许可类信息咨询服务）；信息技术咨询服务；会议及展览服务；新材料技术研发；医学研究和试验发展；货物进出口；进出口代理；非居住房地产租赁；租赁服务（不含许可类租赁服务）（除依法须经批准的项目外，凭营业执照依法自主开展经营活动）

本公司的实际控制人为崔金海、万小香、崔辉、崔星炜。

本财务报表业经公司董事会于 2023 年 4 月 28 日批准报出。

2、合并财务报表范围

本公司子公司的相关信息详见本附注“九、在其他主体中的权益”。

本报告期合并范围变化情况详见本附注“八、合并范围的变更”。

四、财务报表的编制基础

1、 编制基础

本财务报表按照财政部颁布的《企业会计准则——基本准则》和各项具体会计准则、企业会计准则应用指南、企业会计准则解释及其他相关规定（以下合称“企业会计准则”），以及中国证券监督管理委员会《公开发行证券的公司信息披露编报规则第 15 号——财务报告的一般规定》的相关规定编制。

2、 持续经营

本财务报表以持续经营为基础编制。

公司自本报告期末至少 12 个月内具备持续经营能力，无影响持续经营能力的重大事项。

五、重要会计政策及会计估计

根据生产经营特点，依据企业会计准则的相关规定，本公司及子公司制定了收入确认等具体会计政策和会计估计，以下披露内容已涵盖了本公司根据实际生产经营特点制定的具体会计政策和会计估计。

1、 遵循企业会计准则的声明

本财务报表符合财政部颁布的企业会计准则的要求，真实、完整地反映了本公司 2022 年 12 月 31 日的合并及母公司财务状况以及 2022 年度的合并及母公司经营成果和现金流量。

2、 会计期间

自公历 1 月 1 日起至 12 月 31 日止为一个会计年度。

3、 营业周期

本公司营业周期为 12 个月。

4、 记账本位币

本公司采用人民币为记账本位币。本公司下属子公司香港奥美、奥美实业、香港安信、Golden cotton limited、Textil Planas Oliveras s.a.、越南奥美根据其经营所处的主要经济环境确定其记账本位币，香港奥美、奥美实业、香港安信、Golden cotton limited 的记账本位币为美元，Textil Planas Oliveras s.a 的记账本位币为欧元、越南奥美的记账本位币为越南盾。本财务报表以人民币列示。

5、 同一控制下和非同一控制下企业合并的会计处理方法

同一控制下企业合并：合并方在企业合并中取得的资产和负债（包括最终控制方收购被合并方而形成的商誉），按照合并日被合并方资产、负债在最终控制方合并财务报表中的账面价值为基础计量。在合并中取得的净资产账面价值与支付的合并对价账面价值（或发行股份面值总额）的差额，调整资本公积中的股本溢价，资本公积中的股本溢价不足冲减的，调整留存收益。

非同一控制下企业合并：合并成本为购买方在购买日为取得被购买方的控制权而付出的资产、发生或承担的负债以及发行的权益性证券的公允价值。合并成本大于合并中取得的被购买方可辨认净资产公允价值份额的差额，确认为商誉；合并成本小于合并中取得的被购买方可辨认净资产公允价值份额的差额，计入当期损益。在合并中取得的被购买方符合确认条件的各项可辨认资产、负债及或有负债在购买日按公允价值计量。

为企业合并发生的直接相关费用于发生时计入当期损益；为企业合并而发行权益性证券或债务性证券的交易费用，计入权益性证券或债务性证券的初始确认金额。

6、 合并财务报表的编制方法

7、 合并范围

合并财务报表的合并范围以控制为基础确定，合并范围包括本公司及全部子公司。控制，是指公司拥有对被投资方的权力，通过参与被投资方的相关活动而享有可变回报，并且有能力运用对被投资方的权力影响其回报金额。

8、 合并程序

本公司将整个企业集团视为一个会计主体，按照统一的会计政策编制合并财务报表，反映本企业集团整体财务状况、经营成果和现金流量。本公司与子公司、子公司相互之间发生的内部交易的影响予以抵销。内部交易表明相关资产发生减值损失的，全额确认该部分损失。如子公司采用的会计政策、会计期间与本公司不一致的，在编制合并财务报表时，按本公司的会计政策、会计期间进行必要的调整。

子公司所有者权益、当期净损益和当期综合收益中属于少数股东的份额分别在合并资产负债表中所有者权益项目下、合并利润表中净利润项目下和综合收益总额项目下单独列示。子公司少数股东分担的当期亏损超过了少数股东在该子公司期初所有者权益中所享有份额而形成的余额，冲减少数股东权益。

（1）增加子公司或业务

在报告期内，因同一控制下企业合并增加子公司或业务的，将子公司或业务合并当期期初至报告期末的经营成果和现金流量纳入合并财务报表，同时对合并财务报表的期初数和比较报表的相关项目进行调整，视同合并后的报告主体自最终控制方开始控制时点起一直存在。

因追加投资等原因能够对同一控制下的被投资方实施控制的，在取得被合并方控制权之前

持有的股权投资，在取得原股权之日与合并方和被合并方同处于同一控制之日孰晚日起至合并日之间已确认有关损益、其他综合收益以及其他净资产变动，分别冲减比较报表期间的期初留存收益或当期损益。

在报告期内，因非同一控制下企业合并增加子公司或业务的，以购买日确定的各项可辨认资产、负债及或有负债的公允价值为基础自购买日起纳入合并财务报表。

因追加投资等原因能够对非同一控制下的被投资方实施控制的，对于购买日之前持有的被购买方的股权，按照该股权在购买日的公允价值进行重新计量，公允价值与其账面价值的差额计入当期投资收益。购买日之前持有的被购买方的股权涉及的以后可重分类进损益的其他综合收益、权益法核算下的其他所有者权益变动转为购买日所属当期投资收益。

（2）处置子公司

①一般处理方法

因处置部分股权投资或其他原因丧失了对被投资方控制权时，对于处置后的剩余股权投资，按照其在丧失控制权日的公允价值进行重新计量。处置股权取得的对价与剩余股权公允价值之和，减去按原持股比例计算应享有原有子公司自购买日或合并日开始持续计算的净资产的份额与商誉之和的差额，计入丧失控制权当期的投资收益。与原有子公司股权投资相关的以后可重分类进损益的其他综合收益、权益法核算下的其他所有者权益变动，在丧失控制权时转为当期投资收益。

②分步处置子公司

通过多次交易分步处置对子公司股权投资直至丧失控制权的，处置对子公司股权投资的各项交易的条款、条件以及经济影响符合以下一种或多种情况，通常表明该多次交易事项为一揽子交易：

- i. 这些交易是同时或者在考虑了彼此影响的情况下订立的；
- ii. 这些交易整体才能达成一项完整的商业结果；
- iii. 一项交易的发生取决于其他至少一项交易的发生；
- iv. 一项交易单独看是不经济的，但是和其他交易一并考虑时是经济的。

各项交易属于一揽子交易的，将各项交易作为一项处置子公司并丧失控制权的交易进行会计处理；在丧失控制权之前每一次处置价款与处置投资对应的享有该子公司净资产份额的差额，在合并财务报表中确认为其他综合收益，在丧失控制权时一并转入丧失控制权当期的损益。

各项交易不属于一揽子交易的，在丧失控制权之前，按不丧失控制权的情况下部分处置对子公司的股权投资进行会计处理；在丧失控制权时，按处置子公司一般处理方法进行会计处理。

（3）购买子公司少数股权

因购买少数股权新取得的长期股权投资与按照新增持股比例计算应享有子公司自购买日或

合并日开始持续计算的净资产份额之间的差额，调整合并资产负债表中的资本公积中的股本溢价，资本公积中的股本溢价不足冲减的，调整留存收益。

(4) 不丧失控制权的情况下部分处置对子公司的股权投资

处置价款与处置长期股权投资相对应享有子公司自购买日或合并日开始持续计算的净资产份额之间的差额，调整合并资产负债表中的资本公积中的股本溢价，资本公积中的股本溢价不足冲减的，调整留存收益。

9、 合营安排分类及共同经营会计处理方法

合营安排分为共同经营和合营企业。

共同经营，是指合营方享有该安排相关资产且承担该安排相关负债的合营安排。

本公司确认与共同经营中利益份额相关的下列项目：

- (1) 确认本公司单独所持有的资产，以及按本公司份额确认共同持有的资产；
- (2) 确认本公司单独所承担的负债，以及按本公司份额确认共同承担的负债；
- (3) 确认出售本公司享有的共同经营产出份额所产生的收入；
- (4) 按本公司份额确认共同经营因出售产出所产生的收入；
- (5) 确认单独所发生的费用，以及按本公司份额确认共同经营发生的费用。

10、 现金及现金等价物的确定标准

现金，是指本公司的库存现金以及可以随时用于支付的存款。现金等价物，是指本公司持有的期限短、流动性强、易于转换为已知金额的现金、价值变动风险很小的投资。

11、 外币业务和外币报表折算

12、 外币业务

外币业务采用交易发生日的即期汇率作为折算汇率将外币金额折合成人民币记账。

资产负债表日外币货币性项目余额按资产负债表日即期汇率折算，由此产生的汇兑差额，除属于与购建符合资本化条件的资产相关的外币专门借款产生的汇兑差额按照借款费用资本化的原则处理外，均计入当期损益。

13、 外币财务报表的折算

资产负债表中的资产和负债项目，采用资产负债表日的即期汇率折算；所有者权益项目除“未分配利润”项目外，其他项目采用发生时的即期汇率折算。利润表中的收入和费用项目，采用交易发生日的即期汇率折算。

处置境外经营时，将与该境外经营相关的外币财务报表折算差额，自所有者权益项目转入处置当期损益。

14、金融工具

本公司在成为金融工具合同的一方时，确认一项金融资产、金融负债或权益工具。

15、金融工具的分类

根据本公司管理金融资产的业务模式和金融资产的合同现金流量特征，金融资产于初始确认时分类为：以摊余成本计量的金融资产、以公允价值计量且其变动计入其他综合收益的金融资产和以公允价值计量且其变动计入当期损益的金融资产。

本公司将同时符合下列条件且未被指定为以公允价值计量且其变动计入当期损益的金融资产，分类为以摊余成本计量的金融资产：

- 业务模式是以收取合同现金流量为目标；
- 合同现金流量仅为对本金和以未偿付本金金额为基础的利息的支付。

本公司将同时符合下列条件且未被指定为以公允价值计量且其变动计入当期损益的金融资产，分类为以公允价值计量且其变动计入其他综合收益的金融资产（债务工具）：

- 业务模式既以收取合同现金流量又以出售该金融资产为目标；
- 合同现金流量仅为对本金和以未偿付本金金额为基础的利息的支付。

对于非交易性权益工具投资，本公司可以在初始确认时将其不可撤销地指定为以公允价值计量且其变动计入其他综合收益的金融资产（权益工具）。该指定在单项投资的基础上作出，且相关投资从发行者的角度符合权益工具的定义。

除上述以摊余成本计量和以公允价值计量且其变动计入其他综合收益的金融资产外，本公司将其余所有的金融资产分类为以公允价值计量且其变动计入当期损益的金融资产。在初始确认时，如果能够消除或显著减少会计错配，本公司可以将本应分类为以摊余成本计量或以公允价值计量且其变动计入其他综合收益的金融资产不可撤销地指定为以公允价值计量且其变动计入当期损益的金融资产。

金融负债于初始确认时分类为：以公允价值计量且其变动计入当期损益的金融负债和以摊余成本计量的金融负债。

符合以下条件之一的金融负债可在初始计量时指定为以公允价值计量且其变动计入当期损益的金融负债：

- 1) 该项指定能够消除或显著减少会计错配。
- 2) 根据正式书面文件载明的企业风险管理或投资策略，以公允价值为基础对金融负债组合或金融资产和金融负债组合进行管理和业绩评价，并在企业内部以此为基础向关键管理人

员报告。

3) 该金融负债包含需单独分拆的嵌入衍生工具。

16、金融工具的确认依据和计量方法

(1) 以摊余成本计量的金融资产

以摊余成本计量的金融资产包括应收票据、应收账款、其他应收款、长期应收款、债权投资等，按公允价值进行初始计量，相关交易费用计入初始确认金额；不包含重大融资成分的应收账款以及本公司决定不考虑不超过一年的融资成分的应收账款，以合同交易价格进行初始计量。

持有期间采用实际利率法计算的利息计入当期损益。

收回或处置时，将取得的价款与该金融资产账面价值之间的差额计入当期损益。

(2) 以公允价值计量且其变动计入其他综合收益的金融资产（债务工具）

以公允价值计量且其变动计入其他综合收益的金融资产（债务工具）包括应收款项融资、其他债权投资等，按公允价值进行初始计量，相关交易费用计入初始确认金额。该金融资产按公允价值进行后续计量，公允价值变动除采用实际利率法计算的利息、减值损失或利得和汇兑损益之外，均计入其他综合收益。

终止确认时，之前计入其他综合收益的累计利得或损失从其他综合收益中转出，计入当期损益。

(3) 以公允价值计量且其变动计入其他综合收益的金融资产（权益工具）

以公允价值计量且其变动计入其他综合收益的金融资产（权益工具）包括其他权益工具投资等，按公允价值进行初始计量，相关交易费用计入初始确认金额。该金融资产按公允价值进行后续计量，公允价值变动计入其他综合收益。取得的股利计入当期损益。

终止确认时，之前计入其他综合收益的累计利得或损失从其他综合收益中转出，计入留存收益。

(4) 以公允价值计量且其变动计入当期损益的金融资产

以公允价值计量且其变动计入当期损益的金融资产包括交易性金融资产、衍生金融资产、其他非流动金融资产等，按公允价值进行初始计量，相关交易费用计入当期损益。该金融资产按公允价值进行后续计量，公允价值变动计入当期损益。

(5) 以公允价值计量且其变动计入当期损益的金融负债

以公允价值计量且其变动计入当期损益的金融负债包括交易性金融负债、衍生金融负债等，

按公允价值进行初始计量，相关交易费用计入当期损益。该金融负债按公允价值进行后续计量，公允价值变动计入当期损益。

终止确认时，其账面价值与支付的对价之间的差额计入当期损益。

（6）以摊余成本计量的金融负债

以摊余成本计量的金融负债包括短期借款、应付票据、应付账款、其他应付款、长期借款、应付债券、长期应付款，按公允价值进行初始计量，相关交易费用计入初始确认金额。

持有期间采用实际利率法计算的利息计入当期损益。

终止确认时，将支付的对价与该金融负债账面价值之间的差额计入当期损益。

17、金融资产终止确认和金融资产转移

满足下列条件之一时，本公司终止确认金融资产：

- 收取金融资产现金流量的合同权利终止；
- 金融资产已转移，且已将金融资产所有权上几乎所有的风险和报酬转移给转入方；
- 金融资产已转移，虽然本公司既没有转移也没有保留金融资产所有权上几乎所有的风险和报酬，但是未保留对金融资产的控制。

发生金融资产转移时，如保留了金融资产所有权上几乎所有的风险和报酬的，则不终止确认该金融资产。

在判断金融资产转移是否满足上述金融资产终止确认条件时，采用实质重于形式的原则。

公司将金融资产转移区分为金融资产整体转移和部分转移。金融资产整体转移满足终止确认条件的，将下列两项金额的差额计入当期损益：

- （1）所转移金融资产的账面价值；
- （2）因转移而收到的对价，与原直接计入所有者权益的公允价值变动累计额（涉及转移的金融资产为以公允价值计量且其变动计入其他综合收益的金融资产（债务工具）的情形）之和。

金融资产部分转移满足终止确认条件的，将所转移金融资产整体的账面价值，在终止确认部分和未终止确认部分之间，按照各自的相对公允价值进行分摊，并将下列两项金额的差额计入当期损益：

- （1）终止确认部分的账面价值；
- （2）终止确认部分的对价，与原直接计入所有者权益的公允价值变动累计额中对应终止确认部分的金额（涉及转移的金融资产为以公允价值计量且其变动计入其他综合收益的金融

资产（债务工具）的情形）之和。

金融资产转移不满足终止确认条件的，继续确认该金融资产，所收到的对价确认为一项金融负债。

18、金融负债终止确认

金融负债的现时义务全部或部分已经解除的，则终止确认该金融负债或其一部分；本公司若与债权人签定协议，以承担新金融负债方式替换现存金融负债，且新金融负债与现存金融负债的合同条款实质上不同的，则终止确认现存金融负债，并同时确认新金融负债。

对现存金融负债全部或部分合同条款作出实质性修改的，则终止确认现存金融负债或其一部分，同时将修改条款后的金融负债确认为一项新金融负债。

金融负债全部或部分终止确认时，终止确认的金融负债账面价值与支付对价（包括转出的非现金资产或承担的新金融负债）之间的差额，计入当期损益。

本公司若回购部分金融负债的，在回购日按照继续确认部分与终止确认部分的相对公允价值，将该金融负债整体的账面价值进行分配。分配给终止确认部分的账面价值与支付的对价（包括转出的非现金资产或承担的新金融负债）之间的差额，计入当期损益。

19、金融资产和金融负债的公允价值的确定方法

存在活跃市场的金融工具，以活跃市场中的报价确定其公允价值。不存在活跃市场的金融工具，采用估值技术确定其公允价值。在估值时，本公司采用在当前情况下适用并且有足够可利用数据和其他信息支持的估值技术，选择与市场参与者在相关资产或负债的交易中所考虑的资产或负债特征相一致的输入值，并优先使用相关可观察输入值。只有在相关可观察输入值无法取得或取得不切实可行的情况下，才使用不可观察输入值。

20、金融资产减值的测试方法及会计处理方法

本公司以单项或组合的方式对以摊余成本计量的金融资产、以公允价值计量且其变动计入其他综合收益的金融资产（债务工具）和财务担保合同等的预期信用损失进行估计。

本公司考虑有关过去事项、当前状况以及对未来经济状况的预测等合理且有依据的信息，以发生违约的风险为权重，计算合同应收的现金流量与预期能收到的现金流量之间差额的现值的概率加权金额，确认预期信用损失。

如果该金融工具的信用风险自初始确认后已显著增加，本公司按照相当于该金融工具整个存续期内预期信用损失的金额计量其损失准备；如果该金融工具的信用风险自初始确认后并未显著增加，本公司按照相当于该金融工具未来 12 个月内预期信用损失的金额计量其损失准备。由此形成的损失准备的增加或转回金额，作为减值损失或利得计入当期损益。

本公司通过比较金融工具在资产负债表日发生违约的风险与在初始确认日发生违约的风险，以确定金融工具预计存续期内发生违约风险的相对变化，以评估金融工具的信用风险自初始确认后是否已显著增加。通常逾期超过 30 日，本公司即认为该金融工具的信用风险已显著增加，除非有确凿证据证明该金融工具的信用风险自初始确认后并未显著增加。

如果金融工具于资产负债表日的信用风险较低，本公司即认为该金融工具的信用风险自初始确认后并未显著增加。

如果有客观证据表明某项金融资产已经发生信用减值，则本公司在单项基础上对该金融资产计提减值准备。

对于由《企业会计准则第 14 号——收入》(2017)规范的交易形成的应收款项和合同资产，无论是否包含重大融资成分，本公司始终按照相当于整个存续期内预期信用损失的金额计量其损失准备。

对于租赁应收款，本公司选择始终按照相当于整个存续期内预期信用损失的金额计量其损失准备。

本公司不再合理预期金融资产合同现金流量能够全部或部分收回的，直接减记该金融资产的账面余额。

21、 存货

22、 存货的分类和成本

存货分类为：原材料、周转材料、库存商品、在产品、发出商品、委托加工物资等。

存货按成本进行初始计量，存货成本包括采购成本、加工成本和其他使存货达到目前场所和状态所发生的支出。

23、 发出存货的计价方法

存货发出时按加权平均法计价。

24、 不同类别存货可变现净值的确定依据

资产负债表日，存货应当按照成本与可变现净值孰低计量。当存货成本高于其可变现净值的，应当计提存货跌价准备。可变现净值，是指在日常活动中，存货的估计售价减去至完工时估计将要发生的成本、估计的销售费用以及相关税费后的金额。

产成品、库存商品和用于出售的材料等直接用于出售的商品存货，在正常生产经营过程中，以该存货的估计售价减去估计的销售费用和相关税费后的金额，确定其可变现净值；需要经过加工的材料存货，在正常生产经营过程中，以所生产的产成品的估计售价减去至完工时估计将要发生的成本、估计的销售费用和相关税费后的金额，确定其可变现净值；为执

行销售合同或者劳务合同而持有的存货，其可变现净值以合同价格为基础计算，若持有存货的数量多于销售合同订购数量的，超出部分的存货的可变现净值以一般销售价格为基础计算。

计提存货跌价准备后，如果以前减记存货价值的影响因素已经消失，导致存货的可变现净值高于其账面价值的，在原已计提的存货跌价准备金额内予以转回，转回的金额计入当期损益。

25、 存货的盘存制度

采用永续盘存制。

26、 低值易耗品和包装物的摊销方法

- (1) 低值易耗品采用一次转销法；
- (2) 包装物采用一次转销法。

27、 合同资产

28、 合同资产的确认方法及标准

本公司根据履行履约义务与客户付款之间的关系在资产负债表中列示合同资产或合同负债。本公司已向客户转让商品或提供服务而有权收取对价的权利（且该权利取决于时间流逝之外的其他因素）列示为合同资产。同一合同下的合同资产和合同负债以净额列示。本公司拥有的、无条件（仅取决于时间流逝）向客户收取对价的权利作为应收款项单独列示。

29、 合同资产预期信用损失的确定方法及会计处理方法

合同资产的预期信用损失的确定方法及会计处理方法详见本附注“五 20、金融资产减值的测试方法及会计处理方法”。

30、 持有待售

主要通过出售（包括具有商业实质的非货币性资产交换）而非持续使用一项非流动资产或处置组收回其账面价值的，划分为持有待售类别。

本公司将同时满足下列条件的非流动资产或处置组划分为持有待售类别：

- (1) 根据类似交易中出售此类资产或处置组的惯例，在当前状况下即可立即出售；
- (2) 出售极可能发生，即本公司已经就一项出售计划作出决议且获得确定的购买承诺，预计出售将在一年内完成。有关规定要求本公司相关权力机构或者监管部门批准后方可出售的，已经获得批准。

划分为持有待售的非流动资产（不包括金融资产、递延所得税资产、职工薪酬形成的资产）或处

置组，其账面价值高于公允价值减去出售费用后的净额的，账面价值减记至公允价值减去出售费用后的净额，减记的金额确认为资产减值损失，计入当期损益，同时计提持有待售资产减值准备。

31、长期股权投资

32、共同控制、重大影响的判断标准

共同控制，是指按照相关约定对某项安排所共有的控制，并且该安排的相关活动必须经过分享控制权的参与方一致同意后才能决策。本公司与其他合营方一同对被投资单位实施共同控制且对被投资单位净资产享有权利的，被投资单位为本公司的合营企业。

重大影响，是指对被投资单位的财务和经营决策有参与决策的权力，但并不能够控制或者与其他方一起共同控制这些政策的制定。本公司能够对被投资单位施加重大影响的，被投资单位为本公司联营企业。

33、初始投资成本的确定

（1）企业合并形成的长期股权投资

对于同一控制下的企业合并形成的对子公司的长期股权投资，在合并日按照取得被合并方所有者权益在最终控制方合并财务报表中的账面价值的份额作为长期股权投资的初始投资成本。长期股权投资初始投资成本与支付对价账面价值之间的差额，调整资本公积中的股本溢价；资本公积中的股本溢价不足冲减时，调整留存收益。因追加投资等原因能够对同一控制下的被投资单位实施控制的，按上述原则确认的长期股权投资的初始投资成本与达到合并前的长期股权投资账面价值加上合并日进一步取得股份新支付对价的账面价值之和的差额，调整股本溢价，股本溢价不足冲减的，冲减留存收益。

对于非同一控制下的企业合并形成的对子公司的长期股权投资，按照购买日确定的合并成本作为长期股权投资的初始投资成本。因追加投资等原因能够对非同一控制下的被投资单位实施控制的，按照原持有的股权投资账面价值加上新增投资成本之和作为初始投资成本。

（2）通过企业合并以外的其他方式取得的长期股权投资

以支付现金方式取得的长期股权投资，按照实际支付的购买价款作为初始投资成本。

以发行权益性证券取得的长期股权投资，按照发行权益性证券的公允价值作为初始投资成本。

34、后续计量及损益确认方法

（1）成本法核算的长期股权投资

公司对子公司的长期股权投资，采用成本法核算，除非投资符合持有待售的条件。除取得投资时实际支付的价款或对价中包含的已宣告但尚未发放的现金股利或利润外，公司按照享有被投资单位宣告发放的现金股利或利润确认当期投资收益。

（2）权益法核算的长期股权投资

对联营企业和合营企业的长期股权投资，采用权益法核算。初始投资成本大于投资时应享有被投资单位可辨认净资产公允价值份额的差额，不调整长期股权投资的初始投资成本；初始投资成本小于投资时应享有被投资单位可辨认净资产公允价值份额的差额，计入当期损益，同时调整长期股权投资的成本。

公司按照应享有或应分担的被投资单位实现的净损益和其他综合收益的份额，分别确认投资收益和其他综合收益，同时调整长期股权投资的账面价值；按照被投资单位宣告分派的利润或现金股利计算应享有的部分，相应减少长期股权投资的账面价值；对于被投资单位除净损益、其他综合收益和利润分配以外所有者权益的其他变动（简称“其他所有者权益变动”），调整长期股权投资的账面价值并计入所有者权益。

在确认应享有被投资单位净损益、其他综合收益及其他所有者权益变动的份额时，以取得投资时被投资单位可辨认净资产的公允价值为基础，并按照公司的会计政策及会计期间，对被投资单位的净利润和其他综合收益等进行调整后确认。

公司与联营企业、合营企业之间发生的未实现内部交易损益按照应享有的比例计算归属于公司的部分，予以抵销，在此基础上确认投资收益，但投出或出售的资产构成业务的除外。与被投资单位发生的未实现内部交易损失，属于资产减值损失的，全额确认。

公司对合营企业或联营企业发生的净亏损，除负有承担额外损失义务外，以长期股权投资的账面价值以及其他实质上构成对合营企业或联营企业净投资的长期权益减记至零为限。合营企业或联营企业以后实现净利润的，公司在收益分享额弥补未确认的亏损分担额后，恢复确认收益分享额。

（3）长期股权投资的处置

处置长期股权投资，其账面价值与实际取得价款的差额，计入当期损益。

部分处置权益法核算的长期股权投资，剩余股权仍采用权益法核算的，原权益法核算确认的其他综合收益采用与被投资单位直接处置相关资产或负债相同的基础按相应比例结转，其他所有者权益变动按比例结转入当期损益。

因处置股权投资等原因丧失了对被投资单位的共同控制或重大影响的，原股权投资因采用权益法核算而确认的其他综合收益，在终止采用权益法核算时采用与被投资单位直接处置相关资产或负债相同的基础进行会计处理，其他所有者权益变动在终止采用权益法核算时全部转入当期损益。

因处置部分股权投资等原因丧失了对被投资单位控制权的，在编制个别财务报表时，剩余股权能够对被投资单位实施共同控制或重大影响的，改按权益法核算，并对该剩余股权视同自取得时即采用权益法核算进行调整，对于取得被投资单位控制权之前确认的其他综合收益采用与被投资单位直接处置相关资产或负债相同的基础按比例结转，因采用权益法核算确认的其他所有者权益变动按比例结转入当期损益；剩余股权不能对被投资单位实施共

同控制或施加重大影响的，确认为金融资产，其在丧失控制之日的公允价值与账面价值间的差额计入当期损益，对于取得被投资单位控制权之前确认的其他综合收益和其他所有者权益变动全部结转。

通过多次交易分步处置对子公司股权投资直至丧失控制权，属于一揽子交易的，各项交易作为一项处置子公司股权投资并丧失控制权的交易进行会计处理；在丧失控制权之前每一次处置价款与所处置的股权对应得长期股权投资账面价值之间的差额，在个别财务报表中，先确认为其他综合收益，到丧失控制权时再一并转入丧失控制权的当期损益。不属于一揽子交易的，对每一项交易分别进行会计处理。

35、投资性房地产

投资性房地产是指为赚取租金或资本增值，或两者兼有而持有的房地产，包括已出租的土地使用权、持有并准备增值后转让的土地使用权、已出租的建筑物（含自行建造或开发活动完成后用于出租的建筑物以及正在建造或开发过程中将来用于出租的建筑物）。

与投资性房地产有关的后续支出，在相关的经济利益很可能流入且其成本能够可靠的计量时，计入投资性房地产成本；否则，于发生时计入当期损益。

本公司对现有投资性房地产采用成本模式计量。对按照成本模式计量的投资性房地产一出租用建筑物采用与本公司固定资产相同的折旧政策，出租用土地使用权按与无形资产相同的摊销政策执行。

36、固定资产

37、固定资产的确认和初始计量

固定资产指为生产商品、提供劳务、出租或经营管理而持有，并且使用寿命超过一个会计年度的有形资产。固定资产在同时满足下列条件时予以确认：

- （1）与该固定资产有关的经济利益很可能流入企业；
- （2）该固定资产的成本能够可靠地计量。

固定资产按成本（并考虑预计弃置费用因素的影响）进行初始计量。

与固定资产有关的后续支出，在与其有关的经济利益很可能流入且其成本能够可靠计量时，计入固定资产成本；对于被替换的部分，终止确认其账面价值；所有其他后续支出于发生时计入当期损益。

38、折旧方法

固定资产折旧采用年限平均法分类计提，根据固定资产类别、预计使用寿命和预计净残值率确定折旧率。对计提了减值准备的固定资产，则在未来期间按扣除减值准备后的账面价值及依据尚可使用年限确定折旧额。如固定资产各组成部分的使用寿命不同或者以不同方

式为企业提供经济利益，则选择不同折旧率或折旧方法，分别计提折旧。

各类固定资产折旧方法、折旧年限、残值率和年折旧率如下：

类别	折旧方法	折旧年限（年）	残值率（%）	年折旧率（%）
房屋及建筑物	年限平均法	20 年	5.00	4.75
机器设备	年限平均法	10 年	5.00	9.50
电气设备、电子产品、办公设备	年限平均法	3-5 年	5.00	19.00-31.67
仪器仪表	年限平均法	5 年	5.00	19.00
交通运输设备	年限平均法	5-10 年	5.00	9.50-19.00

39、 固定资产处置

当固定资产被处置、或者预期通过使用或处置不能产生经济利益时，终止确认该固定资产。固定资产出售、转让、报废或毁损的处置收入扣除其账面价值和相关税费后的金额计入当期损益。

40、 在建工程

在建工程按实际发生的成本计量。实际成本包括建筑成本、安装成本、符合资本化条件的借款费用以及其他为使在建工程达到预定可使用状态前所发生的必要支出。在建工程在达到预定可使用状态时，转入固定资产并自次月起开始计提折旧。

41、 借款费用

42、 借款费用资本化的确认原则

公司发生的借款费用，可直接归属于符合资本化条件的资产的购建或者生产的，予以资本化，计入相关资产成本；其他借款费用，在发生时根据其发生额确认为费用，计入当期损益。

符合资本化条件的资产，是指需要经过相当长时间的购建或者生产活动才能达到预定可使用或者可销售状态的固定资产、投资性房地产和存货等资产。

43、 借款费用资本化期间

资本化期间，指从借款费用开始资本化时点到停止资本化时点的期间，借款费用暂停资本化的期间不包括在内。

借款费用同时满足下列条件时开始资本化：

- （1）资产支出已经发生，资产支出包括为购建或者生产符合资本化条件的资产而以支付现金、转移非现金资产或者承担带息债务形式发生的支出；
- （2）借款费用已经发生；
- （3）为使资产达到预定可使用或者可销售状态所必要的购建或者生产活动已经开始。

当购建或者生产符合资本化条件的资产达到预定可使用或者可销售状态时，借款费用停止资本化。

44、暂停资本化期间

符合资本化条件的资产在购建或生产过程中发生的非正常中断、且中断时间连续超过 3 个月的，则借款费用暂停资本化；该项中断如是所购建或生产的符合资本化条件的资产达到预定可使用状态或者可销售状态必要的程序，则借款费用继续资本化。在中断期间发生的借款费用确认为当期损益，直至资产的购建或者生产活动重新开始后借款费用继续资本化。

45、借款费用资本化率、资本化金额的计算方法

对于为购建或者生产符合资本化条件的资产而借入的专门借款，以专门借款当期实际发生的借款费用，减去尚未动用的借款资金存入银行取得的利息收入或进行暂时性投资取得的投资收益后的金额，来确定借款费用的资本化金额。

对于为购建或者生产符合资本化条件的资产而占用的一般借款，根据累计资产支出超过专门借款部分的资产支出加权平均数乘以所占用一般借款的资本化率，计算确定一般借款应予资本化的借款费用金额。资本化率根据一般借款加权平均实际利率计算确定。

在资本化期间内，外币专门借款本金及利息的汇兑差额，予以资本化，计入符合资本化条件的资产的成本。除外币专门借款之外的其他外币借款本金及其利息所产生的汇兑差额计入当期损益。

46、无形资产

47、无形资产的计价方法

(1) 公司取得无形资产时按成本进行初始计量；

外购无形资产的成本，包括购买价款、相关税费以及直接归属于使该项资产达到预定用途所发生的其他支出。

(2) 后续计量

在取得无形资产时分析判断其使用寿命。

对于使用寿命有限的无形资产，在为企业带来经济利益的期限内摊销；无法预见无形资产为企业带来经济利益期限的，视为使用寿命不确定的无形资产，不予摊销。

48、使用寿命有限的无形资产的使用寿命估计情况

项目	预计使用寿命	摊销方法	残值率 (%)	依据
专利权	10 年	年限平均法	0	实际受益年限

项目	预计使用寿命	摊销方法	残值率（%）	依据
电脑软件	5 年	年限平均法	0	预计受益年限
土地使用权	48 年	年限平均法	0	土地使用权证列示年限
客户关系	5 年	年限平均法	0	预计可使用年限

49、使用寿命不确定的无形资产的判断依据以及对其使用寿命进行复核的程序

公司报告期内无使用寿命不确定的无形资产。

50、划分研究阶段和开发阶段的具体标准

公司内部研究开发项目的支出分为研究阶段支出和开发阶段支出。

研究阶段：为获取并理解新的科学或技术知识等而进行的独创性的有计划调查、研究活动的阶段。

开发阶段：在进行商业性生产或使用前，将研究成果或其他知识应用于某项计划或设计，以生产出新的或具有实质性改进的材料、装置、产品等活动的阶段。

51、开发阶段支出资本化的具体条件

研究阶段的支出，于发生时计入当期损益。开发阶段的支出同时满足下列条件的，确认为无形资产，不能满足下述条件的开发阶段的支出计入当期损益：

- (1) 完成该无形资产以使其能够使用或出售在技术上具有可行性；
- (2) 具有完成该无形资产并使用或出售的意图；
- (3) 无形资产产生经济利益的方式，包括能够证明运用该无形资产生产的产品存在市场或无形资产自身存在市场，无形资产将在内部使用的，能够证明其有用性；
- (4) 有足够的技术、财务资源和其他资源支持，以完成该无形资产的开发，并有能力使用或出售该无形资产；
- (5) 归属于该无形资产开发阶段的支出能够可靠地计量。

无法区分研究阶段支出和开发阶段支出的，将发生的研发支出全部计入当期损益。

52、长期资产减值

长期股权投资、采用成本模式计量的投资性房地产、固定资产、在建工程、使用权资产、使用寿命有限的无形资产、油气资产等长期资产，于资产负债表日存在减值迹象的，进行减值测试。减值测试结果表明资产的可收回金额低于其账面价值的，按其差额计提减值准备并计入减值损失。可收回金额为资产的公允价值减去处置费用后的净额与资产预计未来现金流量的现值两者之间的较高者。资产减值准备按单项资产为基础计算并确认，如果难以对单项资产的可收回金额进行估计的，以该资产所属的资产组确定资产组的可收回金额。资产组是能够独立产生现金流入的最小

资产组合。

对于因企业合并形成的商誉、使用寿命不确定的无形资产、尚未达到可使用状态的无形资产，无论是否存在减值迹象，至少在每年年度终了进行减值测试。

本公司进行商誉减值测试，对于因企业合并形成的商誉的账面价值，自购买日起按照合理的方法分摊至相关的资产组；难以分摊至相关的资产组的，将其分摊至相关的资产组组合。相关的资产组或者资产组组合，是能够从企业合并的协同效应中受益的资产组或者资产组组合。

在对包含商誉的相关资产组或者资产组组合进行减值测试时，如与商誉相关的资产组或者资产组组合存在减值迹象的，先对不包含商誉的资产组或者资产组组合进行减值测试，计算可收回金额，并与相关账面价值相比较，确认相应的减值损失。然后对包含商誉的资产组或者资产组组合进行减值测试，比较其账面价值与可收回金额，如可收回金额低于账面价值的，减值损失金额首先抵减分摊至资产组或者资产组组合中商誉的账面价值，再根据资产组或者资产组组合中除商誉之外的其他各项资产的账面价值所占比重，按比例抵减其他各项资产的账面价值。

上述资产减值损失一经确认，在以后会计期间不予转回。

53、 长期待摊费用

长期待摊费用为已经发生但应由本期和以后各期负担的分摊期限在一年以上的各项费用。本公司长期待摊费用主要为装修费，长期待摊费用在受益期内平均摊销。

54、 合同负债

本公司根据履行履约义务与客户付款之间的关系在资产负债表中列示合同资产或合同负债。本公司已收或应收客户对价而应向客户转让商品或提供服务的义务列示为合同负债。同一合同下的合同资产和合同负债以净额列示。

55、 职工薪酬

56、 短期薪酬的会计处理方法

本公司在职工为本公司提供服务的会计期间，将实际发生的短期薪酬确认为负债，并计入当期损益或相关资产成本。

本公司为职工缴纳的社会保险费和住房公积金，以及按规定提取的工会经费和职工教育经费，在职工为本公司提供服务的会计期间，根据规定的计提基础和计提比例计算确定相应的职工薪酬金额。

本公司发生的职工福利费，在实际发生时根据实际发生额计入当期损益或相关资产成本，其中，非货币性福利按照公允价值计量。

57、 离职后福利的会计处理方法

(1) 设定提存计划

本公司按当地政府的相关规定为职工缴纳基本养老保险和失业保险，在职工为本公司提供服务的会计期间，按以当地规定的缴纳基数和比例计算应缴纳金额，确认为负债，并计入当期损益或相关资产成本。

58、 辞退福利的会计处理方法

本公司向职工提供辞退福利的，在下列两者孰早日确认辞退福利产生的职工薪酬负债，并计入当期损益：公司不能单方面撤回因解除劳动关系计划或裁减建议所提供的辞退福利时；公司确认与涉及支付辞退福利的重组相关的成本或费用时。

59、 预计负债

与或有事项相关的义务同时满足下列条件时，本公司将其确认为预计负债：

- (1) 该义务是本公司承担的现时义务；
- (2) 履行该义务很可能导致经济利益流出本公司；
- (3) 该义务的金额能够可靠地计量。

预计负债按履行相关现时义务所需的支出的最佳估计数进行初始计量。

在确定最佳估计数时，综合考虑与或有事项有关的风险、不确定性和货币时间价值等因素。对于货币时间价值影响重大的，通过对相关未来现金流出进行折现后确定最佳估计数。

所需支出存在一个连续范围，且该范围内各种结果发生的可能性相同的，最佳估计数按照该范围内的中间值确定；在其他情况下，最佳估计数分别下列情况处理：

- 或有事项涉及单个项目的，按照最可能发生金额确定。
- 或有事项涉及多个项目的，按照各种可能结果及相关概率计算确定。

清偿预计负债所需支出全部或部分预期由第三方补偿的，补偿金额在基本确定能够收到时，作为资产单独确认，确认的补偿金额不超过预计负债的账面价值。

本公司在资产负债表日对预计负债的账面价值进行复核，有确凿证据表明该账面价值不能反映当前最佳估计数的，按照当前最佳估计数对该账面价值进行调整。

60、 股份支付

本公司的股份支付是为了获取职工或其他方提供服务而授予权益工具或者承担以权益工具为基础确定的负债的交易。本公司的股份支付分为以权益结算的股份支付和以现金结算的股份支付。

61、 以权益结算的股份支付及权益工具

以权益结算的股份支付换取职工提供服务的，以授予职工权益工具的公允价值计量。对于授予后立即可行权的股份支付交易，在授予日按照权益工具的公允价值计入相关成本或费用，相应增加资本公积。对于授予后完成等待期内的服务或达到规定业绩条件才可行权的股份支付交易，在等待期内每个资产负债表日，本公司根据对可行权权益工具数量的最佳估计，按照授予日公允价值，将当期取得的服务计入相关成本或费用，相应增加资本公积。如果修改了以权益结算的股份支付的条款，至少按照未修改条款的情况确认取得的服务。此外，任何增加所授予权益工具公允价值的修改，或在修改日对职工有利的变更，均确认取得服务的增加。

在等待期内，如果取消了授予的权益工具，则本公司对取消所授予的权益性工具作为加速行权处理，将剩余等待期内应确认的金额立即计入当期损益，同时确认资本公积。但是，如果授予新的权益工具，并在新权益工具授予日认定所授予的新权益工具是用于替代被取消的权益工具的，则以与处理原权益工具条款和条件修改相同的方式，对所授予的替代权益工具进行处理。

62、以现金结算的股份支付及权益工具

以现金结算的股份支付，按照本公司承担的以股份或其他权益工具为基础计算确定的负债的公允价值计量。授予后立即可行权的股份支付交易，本公司在授予日按照承担负债的公允价值计入相关成本或费用，相应增加负债。对于授予后完成等待期内的服务或达到规定业绩条件才可行权的股份支付交易，在等待期内的每个资产负债表日，本公司以对可行权情况的最佳估计为基础，按照本公司承担负债的公允价值，将当期取得的服务计入相关成本或费用，并相应计入负债。在相关负债结算前的每个资产负债表日以及结算日，对负债的公允价值重新计量，其变动计入当期损益。

本公司修改以现金结算的股份支付协议中的条款和条件，使其成为以权益结算的股份支付的，在修改日（无论发生在等待期内还是等待期结束后），本公司按照所授予权益工具当日的公允价值计量以权益结算的股份支付，将已取得的服务计入资本公积，同时终止确认以现金结算的股份支付在修改日已确认的负债，两者之间的差额计入当期损益。如果由于修改延长或缩短了等待期，本公司按照修改后的等待期进行会计处理。

63、收入

64、收入确认和计量所采用的会计政策

本公司在履行了合同中的履约义务，即在客户取得相关商品或服务控制权时确认收入。取得相关商品或服务控制权，是指能够主导该商品或服务的使用并从中获得几乎全部的经济利益。

合同中包含两项或多项履约义务的，本公司在合同开始日，按照各单项履约义务所承诺商

品或服务的单独售价的相对比例，将交易价格分摊至各单项履约义务。本公司按照分摊至各单项履约义务的交易价格计量收入。

交易价格是指本公司因向客户转让商品或服务而预期有权收取的对价金额，不包括代第三方收取的款项以及预期将退还给客户的款项。本公司根据合同条款，结合其以往的习惯做法确定交易价格，并在确定交易价格时，考虑可变对价、合同中存在的重大融资成分、非现金对价、应付客户对价等因素的影响。本公司以不超过在相关不确定性消除时累计已确认收入极可能不会发生重大转回的金额确定包含可变对价的交易价格。合同中存在重大融资成分的，本公司按照假定客户在取得商品或服务控制权时即以现金支付的应付金额确定交易价格，并在合同期间内采用实际利率法摊销该交易价格与合同对价之间的差额。

满足下列条件之一的，属于在某一时段内履行履约义务，否则，属于在某一时点履行履约义务：

- 客户在本公司履约的同时即取得并消耗本公司履约所带来的经济利益。
- 客户能够控制本公司履约过程中在建的商品。
- 本公司履约过程中所产出的商品具有不可替代用途，且本公司在整个合同期内有权就累计至今已完成的履约部分收取款项。

对于在某一时段内履行的履约义务，本公司在该段时间内按照履约进度确认收入，但是，履约进度不能合理确定的除外。本公司考虑商品或服务的性质，采用产出法或投入法确定履约进度。当履约进度不能合理确定时，已经发生的成本预计能够得到补偿的，本公司按照已经发生的成本金额确认收入，直到履约进度能够合理确定为止。

对于在某一时点履行的履约义务，本公司在客户取得相关商品或服务控制权时点确认收入。在判断客户是否已取得商品或服务控制权时，本公司考虑下列迹象：

- 本公司就该商品或服务享有现时收款权利，即客户就该商品或服务负有现时付款义务。
- 本公司已将该商品的法定所有权转移给客户，即客户已拥有该商品的法定所有权。
- 本公司已将该商品实物转移给客户，即客户已实物占有该商品。
- 本公司已将该商品所有权上的主要风险和报酬转移给客户，即客户已取得该商品所有权上的主要风险和报酬。
- 客户已接受该商品或服务。

65、收入确认的具体原则

（1）出口销售：

公司将产品运至港口，产品的控制权在卖方港口完成报关后便转移给客户，即可确认该销售的完成。实务操作时，公司以海关报关单上的出口日期作为收入确认时点。

（2）国内销售：

①直销模式：A：货物由客户或者公司委托的承运人运送至客户指定地点，客户向公司确认收到

货物后，确认销售收入。

B: 公司在电商平台开设自营网店销售产品，客户选中产品下单付款，公司发货邮寄客户，客户在电商平台确认收货后，公司确认收入。

②经销模式：**A:** 公司与经销商签订合同，约定采取买断式经销，由其自行在规定的区域销售；公司发货并经其签收后，确认销售收入。

B: 公司与经销商签订合同，约定采取代理销售，受托方将商品销售后，向公司开具代销清单。公司按代销清单确认收入。

66、 合同成本

合同成本包括合同履约成本与合同取得成本。

本公司为履行合同而发生的成本，不属于存货、固定资产或无形资产等相关准则规范范围的，在满足下列条件时作为合同履约成本确认为一项资产：

- 该成本与一份当前或预期取得的合同直接相关。
- 该成本增加了本公司未来用于履行履约义务的资源。
- 该成本预期能够收回。

本公司为取得合同发生的增量成本预期能够收回的，作为合同取得成本确认为一项资产。

与合同成本有关的资产采用与该资产相关的商品或服务收入确认相同的基础进行摊销；但是对于合同取得成本摊销期限未超过一年的，本公司在发生时将其计入当期损益。

与合同成本有关的资产，其账面价值高于下列两项的差额的，本公司对超出部分计提减值准备，并确认为资产减值损失：

- 1、因转让与该资产相关的商品或服务预期能够取得的剩余对价；
- 2、为转让该相关商品或服务估计将要发生的成本。

以前期间减值的因素之后发生变化，使得前述差额高于该资产账面价值的，本公司转回原已计提的减值准备，并计入当期损益，但转回后的资产账面价值不超过假定不计提减值准备情况下该资产在转回日的账面价值。

67、 政府补助

68、 类型

政府补助，是本公司从政府无偿取得的货币性资产或非货币性资产，分为与资产相关的政府补助和与收益相关的政府补助。

与资产相关的政府补助，是指本公司取得的、用于购建或以其他方式形成长期资产的政府补助。与收益相关的政府补助，是指除与资产相关的政府补助之外的政府补助。

本公司将政府补助划分为与资产相关的具体标准为：政府补贴文件中明确规定资金专项用

途，且该资金使用后公司将最终形成长期资产的政府补助。

本公司将政府补助划分为与收益相关的具体标准为：政府补贴文件中明确规定资金用途为补贴公司已经发生的或将要发生的费用，以及收到的政府各种奖励资金等。

对于政府文件未明确规定补助对象的，本公司将该政府补助划分为与资产相关或与收益相关的判断依据为：对于综合性项目的政府补助，将其分解为与资产相关的部分和与收益相关的部分，分别进行会计处理；难以区分的，将政府补助整体归类为与收益相关的政府补助，视情况不同计入当期损益，或者在项目期内分期确认为当期收益。

69、确认时点

政府补助在本公司能够满足其所附的条件并且能够收到时，予以确认。

有确凿证据表明企业能够符合财政扶持政策规定的相关条件且预计能够收到财政扶持资金时，按应收的金额确认政府补助。

无确凿证据表明企业预计能够收到财政扶持资金时，按照符合财政扶持政策规定的相关条件并且实际收到财政扶持资金时，确认政府补助。

70、会计处理

与资产相关的政府补助，冲减相关资产账面价值或确认为递延收益。确认为递延收益的，在相关资产使用寿命内按照合理、系统的方法分期计入当期损益（与本公司日常活动相关的，计入其他收益；与本公司日常活动无关的，计入营业外收入）；

与收益相关的政府补助，用于补偿本公司以后期间的相关成本费用或损失的，确认为递延收益，并在确认相关成本费用或损失的期间，计入当期损益（与本公司日常活动相关的，计入其他收益；与本公司日常活动无关的，计入营业外收入）或冲减相关成本费用或损失；用于补偿本公司已发生的相关成本费用或损失的，直接计入当期损益（与本公司日常活动相关的，计入其他收益；与本公司日常活动无关的，计入营业外收入）或冲减相关成本费用或损失。

本公司取得的政策性优惠贷款贴息，区分以下两种情况，分别进行会计处理：

（1）财政将贴息资金拨付给贷款银行，由贷款银行以政策性优惠利率向本公司提供贷款的，本公司以实际收到的借款金额作为借款的入账价值，按照借款本金和该政策性优惠利率计算相关借款费用。

（2）财政将贴息资金直接拨付给本公司的，本公司将对应的贴息冲减相关借款费用。

71、递延所得税资产和递延所得税负债

所得税包括当期所得税和递延所得税。除因企业合并和直接计入所有者权益(包括其他综合收益)的交易或者事项产生的所得税外,本公司将当期所得税和递延所得税计入当期损益。

递延所得税资产和递延所得税负债根据资产和负债的计税基础与其账面价值的差额(暂时性差异)计算确认。

对于可抵扣暂时性差异确认递延所得税资产,以未来期间很可能取得的用来抵扣可抵扣暂时性差异的应纳税所得额为限。对于能够结转以后年度的可抵扣亏损和税款抵减,以很可能获得用来抵扣可抵扣亏损和税款抵减的未来应纳税所得额为限,确认相应的递延所得税资产。

对于应纳税暂时性差异,除特殊情况外,确认递延所得税负债。

不确认递延所得税资产或递延所得税负债的特殊情况包括:

- 商誉的初始确认;
- 既不是企业合并、发生时也不影响会计利润和应纳税所得额(或可抵扣亏损)的交易或事项。

对与子公司、联营企业及合营企业投资相关的应纳税暂时性差异,确认递延所得税负债,除非本公司能够控制该暂时性差异转回的时间且该暂时性差异在可预见的未来很可能不会转回。对与子公司、联营企业及合营企业投资相关的可抵扣暂时性差异,当该暂时性差异在可预见的未来很可能转回且未来很可能获得用来抵扣可抵扣暂时性差异的应纳税所得额时,确认递延所得税资产。

资产负债表日,对于递延所得税资产和递延所得税负债,根据税法规定,按照预期收回相关资产或清偿相关负债期间的适用税率计量。

资产负债表日,本公司对递延所得税资产的账面价值进行复核。如果未来期间很可能无法获得足够的应纳税所得额用以抵扣递延所得税资产的利益,则减记递延所得税资产的账面价值。在很可能获得足够的应纳税所得额时,减记的金额予以转回。

当拥有以净额结算的法定权利,且意图以净额结算或取得资产、清偿负债同时进行,当期所得税资产及当期所得税负债以抵销后的净额列报。

资产负债表日,递延所得税资产及递延所得税负债在同时满足以下条件时以抵销后的净额列示:

- 纳税主体拥有以净额结算当期所得税资产及当期所得税负债的法定权利;
- 递延所得税资产及递延所得税负债是与同一税收征管部门对同一纳税主体征收的所得税相关或者是对不同的纳税主体相关,但在未来每一具有重要性的递延所得税资产及负债转回的期间内,涉及的纳税主体意图以净额结算当期所得税资产和负债或是同时取得资产、清偿负债。

72、租赁

租赁,是指在一定期间内,出租人将资产的使用权让与承租人以获取对价的合同。在合同开始日,本公司评估合同是否为租赁或者包含租赁。如果合同中一方让渡了在一定期间内控制一项或多项已识别资产使用的权利以换取对价,则该合同为租赁或者包含租赁。

合同中同时包含多项单独租赁的,本公司将合同予以分拆,并分别各项单独租赁进行会计处理。

合同中同时包含租赁和非租赁部分的，承租人和出租人将租赁和非租赁部分进行分拆。

- 减让后的租赁对价较减让前减少或基本不变，其中，租赁对价未折现或按减让前折现率折现均可；
- 综合考虑定性和定量因素后认定租赁的其他条款和条件无重大变化。

73、 本公司作为承租人

（1）使用权资产

在租赁期开始日，本公司对除短期租赁和低价值资产租赁以外的租赁确认使用权资产。使用权资产按照成本进行初始计量。该成本包括：

- 租赁负债的初始计量金额；
- 在租赁期开始日或之前支付的租赁付款额，存在租赁激励的，扣除已享受的租赁激励相关金额；
- 本公司发生的初始直接费用；
- 本公司为拆卸及移除租赁资产、复原租赁资产所在场地或将租赁资产恢复至租赁条款约定状态预计将发生的成本，但不包括属于为生产存货而发生的成本。

本公司后续采用直线法对使用权资产计提折旧。对能够合理确定租赁期届满时取得租赁资产所有权的，本公司在租赁资产剩余使用寿命内计提折旧；否则，租赁资产在租赁期与租赁资产剩余使用寿命两者孰短的期间内计提折旧。

本公司按照本附注“五 52、长期资产减值”所述原则来确定使用权资产是否已发生减值，并对已识别的减值损失进行会计处理。

（2）租赁负债

在租赁期开始日，本公司对除短期租赁和低价值资产租赁以外的租赁确认租赁负债。租赁负债按照尚未支付的租赁付款额的现值进行初始计量。租赁付款额包括：

- 固定付款额（包括实质固定付款额），存在租赁激励的，扣除租赁激励相关金额；
- 取决于指数或比率的可变租赁付款额；
- 根据公司提供的担保余值预计应支付的款项；
- 购买选择权的行权价格，前提是公司合理确定将行使该选择权；
- 行使终止租赁选择权需支付的款项，前提是租赁期反映出公司将行使终止租赁选择权。

本公司采用租赁内含利率作为折现率，但如果无法合理确定租赁内含利率的，则采用本公司的增量借款利率作为折现率。

本公司按照固定的周期性利率计算租赁负债在租赁期内各期间的利息费用，并计入当期损益或相关资产成本。

未纳入租赁负债计量的可变租赁付款额在实际发生时计入当期损益或相关资产成本。

在租赁期开始日后，发生下列情形的，本公司重新计量租赁负债，并调整相应的使用权资产，若使用权资产的账面价值已调减至零，但租赁负债仍需进一步调减的，将差额计入当期损益：

- 当购买选择权、续租选择权或终止选择权的评估结果发生变化，或前述选择权的实际行权情况与原评估结果不一致的，本公司按变动后租赁付款额和修订后的折现率计算的现值重新计量租赁负债；
- 当实质固定付款额发生变动、担保余值预计的应付金额发生变动或用于确定租赁付款额的指数或比率发生变动，本公司按照变动后的租赁付款额和原折现率计算的现值重新计量租赁负债。但是，租赁付款额的变动源自浮动利率变动的，使用修订后的折现率计算现值。

（3）短期租赁和低价值资产租赁

本公司选择对短期租赁和低价值资产租赁不确认使用权资产和租赁负债，并将相关的租赁付款额在租赁期内各个期间按照直线法计入当期损益或相关资产成本。短期租赁，是指在租赁期开始日，租赁期不超过 12 个月且不包含购买选择权的租赁。低价值资产租赁，是指单项租赁资产为全新资产时价值较低的租赁。公司转租或预期转租租赁资产的，原租赁不属于低价值资产租赁。

（4）租赁变更

租赁发生变更且同时符合下列条件的，公司将该租赁变更作为一项单独租赁进行会计处理：

- 该租赁变更通过增加一项或多项租赁资产的使用权而扩大了租赁范围；
- 增加的对价与租赁范围扩大部分的单独价格按该合同情况调整后的金额相当。

租赁变更未作为一项单独租赁进行会计处理的，在租赁变更生效日，公司重新分摊变更后合同的对价，重新确定租赁期，并按照变更后租赁付款额和修订后的折现率计算的现值重新计量租赁负债。

租赁变更导致租赁范围缩小或租赁期缩短的，本公司相应调减使用权资产的账面价值，并将部分终止或完全终止租赁的相关利得或损失计入当期损益。其他租赁变更导致租赁负债重新计量的，本公司相应调整使用权资产的账面价值。

74、 本公司作为出租人

在租赁开始日，本公司将租赁分为融资租赁和经营租赁。融资租赁，是指无论所有权最终是否转移，但实质上转移了与租赁资产所有权有关的几乎全部风险和报酬的租赁。经营租赁，是指除融资租赁以外的其他租赁。本公司作为转租出租人时，基于原租赁产生的使用权资产对转租赁进行分类。

（1）经营租赁会计处理

经营租赁的租赁收款额在租赁期内各个期间按照直线法确认为租金收入。本公司将发生的与经营租赁有关的初始直接费用予以资本化，在租赁期内按照与租金收入确认相同的基础分摊计入当期损益。未计入租赁收款额的可变租赁付款额在实际发生时计入当期损益。经营租赁发生变更的，公司自变更生效日起将其作为一项新租赁进行会计处理，与变更前租赁有关的预收或应收租赁收款额视为新租赁的收款额。

（2）融资租赁会计处理

在租赁开始日，本公司对融资租赁确认应收融资租赁款，并终止确认融资租赁资产。本公司对应收融资租赁款进行初始计量时，将租赁投资净额作为应收融资租赁款的入账价值。租赁投资净额为未担保余值和租赁期开始日尚未收到的租赁收款额按照租赁内含利率折现的现值之和。

本公司按照固定的周期性利率计算并确认租赁期内各个期间的利息收入。应收融资租赁款的终止确认和减值按照本附注“五 14、金融工具”进行会计处理。

未纳入租赁投资净额计量的可变租赁付款额在实际发生时计入当期损益。

融资租赁发生变更且同时符合下列条件的，本公司将该变更作为一项单独租赁进行会计处理：

- 该变更通过增加一项或多项租赁资产的使用权而扩大了租赁范围；
- 增加的对价与租赁范围扩大部分的单独价格按该合同情况调整后的金额相当。

融资租赁的变更未作为一项单独租赁进行会计处理的，本公司分别下列情形对变更后的租赁进行处理：

- 假如变更在租赁开始日生效，该租赁会被分类为经营租赁的，本公司自租赁变更生效日开始将其作为一项新租赁进行会计处理，并以租赁变更生效日前的租赁投资净额作为租赁资产的账面价值；
- 假如变更在租赁开始日生效，该租赁会被分类为融资租赁的，本公司按照本附注“五 14、金融工具”关于修改或重新议定合同的政策进行会计处理。

75、售后租回交易

公司按照本附注“五 63、收入”所述原则评估确定售后租回交易中的资产转让是否属于销售。

（1）作为承租人

售后租回交易中的资产转让属于销售的，公司作为承租人按原资产账面价值中与租回获得的使用权有关的部分，计量售后租回所形成的使用权资产，并仅就转让至出租人的权利确

认相关利得或损失；售后租回交易中的资产转让不属于销售的，公司作为承租人继续确认被转让资产，同时确认一项与转让收入等额的金融负债。金融负债的会计处理详见本附注“五 14、金融工具”。

（2）作为出租人

售后租回交易中的资产转让属于销售的，公司作为出租人对资产购买进行会计处理，并根据前述“2、本公司作为出租人”的政策对资产出租进行会计处理；售后租回交易中的资产转让不属于销售的，公司作为出租人不确认被转让资产，但确认一项与转让收入等额的金融资产。金融资产的会计处理详见本附注“五 14、金融工具”。

76、重要会计政策和会计估计的变更

77、重要会计政策变更

（1）执行《企业会计准则解释第 15 号》

财政部于 2021 年 12 月 30 日发布了《企业会计准则解释第 15 号》（财会〔2021〕35 号，以下简称“解释第 15 号”）。

① 关于试运行销售的会计处理

解释第 15 号规定了企业将固定资产达到预定可使用状态前或者研发过程中产出的产品或副产品对外销售的会计处理及其列报，规定不应将试运行销售相关收入抵销成本后的净额冲减固定资产成本或者研发支出。该规定自 2022 年 1 月 1 日起施行，对于财务报表列报最早期间的期初至 2022 年 1 月 1 日之间发生的试运行销售，应当进行追溯调整。执行该规定对公司无影响。

② 关于亏损合同的判断

解释第 15 号明确企业在判断合同是否构成亏损合同时所考虑的“履行该合同的成本”应当同时包括履行合同的增量成本和与履行合同直接相关的其他成本的分摊金额。该规定自 2022 年 1 月 1 日起施行，企业应当对在 2022 年 1 月 1 日尚未履行完所有义务的合同执行该规定，累积影响数调整施行日当年年初留存收益及其他相关的财务报表项目，不调整前期比较财务报表数据。执行该规定对公司无影响。

（2）执行《企业会计准则解释第 16 号》

财政部于 2022 年 11 月 30 日公布了《企业会计准则解释第 16 号》（财会〔2022〕31 号，以下简称“解释第 16 号”）。

① 关于发行方分类为权益工具的金融工具相关股利的所得税影响的会计处理

解释第 16 号规定对于企业分类为权益工具的金融工具，相关股利支出按照税收政策相关规定在企业所得税税前扣除的，应当在确认应付股利时，确认与股利相关的所得税影响，并

按照与过去产生可供分配利润的交易或事项时所采用的会计处理相一致的方式，将股利的所得税影响计入当期损益或所有者权益项目（含其他综合收益项目）。

该规定自公布之日起施行，相关应付股利发生在 2022 年 1 月 1 日至施行日之间的，按照该规定进行调整；发生在 2022 年 1 月 1 日之前且相关金融工具在 2022 年 1 月 1 日尚未终止确认的，应当进行追溯调整。执行该规定未对本公司财务状况和经营成果产生重大影响。

②关于企业将以现金结算的股份支付修改为以权益结算的股份支付的会计处理

解释第 16 号明确企业修改以现金结算的股份支付协议中的条款和条件，使其成为以权益结算的股份支付的，在修改日（无论发生在等待期内还是结束后），应当按照所授予权益工具修改日当日的公允价值计量以权益结算的股份支付，将已取得的服务计入资本公积，同时终止确认以现金结算的股份支付在修改日已确认的负债，两者之间的差额计入当期损益。该规定自公布之日起施行，2022 年 1 月 1 日至施行日新增的有关交易，按照该规定进行调整；2022 年 1 月 1 日之前发生的有关交易未按照该规定进行处理的，应当进行追溯调整，将累计影响数调整 2022 年 1 月 1 日留存收益及其他相关项目，不调整前期比较财务报表数据。执行该规定未对本公司财务状况和经营成果产生重大影响。

78、重要会计估计变更

本年度公司未发生重要会计估计变更

六、税项

1、主要税种和税率

税种	计税依据	税率
增值税	按税法规定计算的销售货物和应税劳务收入为基础计算销项税额，在扣除当期允许抵扣的进项税额后，差额部分为应交增值税	13%、6%、5%、3%
城市维护建设税	按实际缴纳的增值税计缴	7%、5%
企业所得税	按应纳税所得额计缴	注 1
土地使用税	按实际占用面积计缴	2%、2 元/m ² /年、5 元/m ² /年、20 元/m ² /年
房产税	从价计征的，按房产原值一次减除 30.00%后的余值计缴； 从租计征的，按租金收入计缴	1.2%、12%

注 1：公司及子公司奥美（荆门）医疗用品有限公司企业所得税税率为 15%，国内其他子公司企业所得税税率均为 25%。

奥美医疗用品有限公司、奥美实业有限公司、安信医用包装有限公司系在香港注册的公司，香港

以地域为征收税项的基础，只对来自香港的利润及收入征税，离岸收入无需缴税。Golden Cotton Limited 系在英属维尔京群岛设立的公司，任何在英属维尔京群岛以外从事的经营及商业活动的税收均无需纳税，Textil Planas Oliveras s.a.适用 25%的企业所得税税率。

越南奥美自产生应税利润的第一年二年内免征企业所得税，后续四年减半征收。企业自产生收入第一年起前三年没有应纳税所得额的，减免税期从收入第四年起计算。在减免所得税期间结束后将按普通所得税 20%的税率缴纳企业所得税。

2、 税收优惠

本公司及子公司奥美（荆门）医疗用品有限公司为高新技术企业，根据《中华人民共和国企业所得税法》第 28 条之规定，有效期内按 15%的税率征收企业所得税。

七、合并财务报表项目注释

1、货币资金

单位：元

项目	期末余额	期初余额
库存现金	133,915.29	78,044.91
银行存款	500,543,695.86	661,990,310.77
其他货币资金	21,527,061.40	16,394,588.43
合计	522,204,672.55	678,462,944.11
因抵押、质押或冻结等对使用有限制的款项总额	19,000,000.00	15,703,959.13

其他说明：

其中因抵押、质押或冻结等对使用有限制，以及放在境外且资金汇回受到限制的货币资金明细如下：

项目	期末余额	上年年末余额
出口保理业务保证金	7,000,000.00	
履约保函保证金	2,000,000.00	379,892.90
信用证保证金	5,000,000.00	
因贷款而受限的资金	5,000,000.00	
共管账户资金		15,324,066.23
合计	19,000,000.00	15,703,959.13

2、交易性金融资产

单位：元

项目	期末余额	期初余额
以公允价值计量且其变动计入当期损益的金融资产	264,631,756.29	8,137,221.68
其中：		
其中：债务工具投资		
权益工具投资	222.91	216.81
衍生金融资产		
理财、结构性存款、远期外汇等	264,631,533.38	8,137,004.87
其中：		
合计	264,631,756.29	8,137,221.68

其他说明：

不适用。

3、应收票据

(1) 应收票据分类列示

单位：元

项目	期末余额	期初余额
银行承兑票据	34,504,610.12	84,089,500.00
合计	34,504,610.12	84,089,500.00

单位：元

类别	期末余额					期初余额				
	账面余额		坏账准备		账面价值	账面余额		坏账准备		账面价值
	金额	比例	金额	计提比例		金额	比例	金额	计提比例	
其中：										
其中：										

如是按照预期信用损失一般模型计提应收票据坏账准备，请参照其他应收款的披露方式披露坏账准备的相关信息：

适用 不适用

(2) 本期计提、收回或转回的坏账准备情况

本期计提坏账准备情况：

单位：元

类别	期初余额	本期变动金额				期末余额
		计提	收回或转回	核销	其他	

其中本期坏账准备收回或转回金额重要的：

适用 不适用

(3) 期末公司已质押的应收票据

单位：元

项目	期末已质押金额
----	---------

(4) 期末公司已背书或贴现且在资产负债表日尚未到期的应收票据

单位：元

项目	期末终止确认金额	期末未终止确认金额
银行承兑票据		332,172.40
合计		332,172.40

(5) 期末公司因出票人未履约而将其转应收账款的票据

单位：元

项目	期末转应收账款金额
----	-----------

其他说明：

(6) 本期实际核销的应收票据情况

单位：元

项目	核销金额
----	------

其中重要的应收票据核销情况：

单位：元

单位名称	应收票据性质	核销金额	核销原因	履行的核销程序	款项是否由关联交易产生
------	--------	------	------	---------	-------------

应收票据核销说明：

4、应收账款**(1) 应收账款分类披露**

单位：元

类别	期末余额					期初余额				
	账面余额		坏账准备		账面价值	账面余额		坏账准备		账面价值
	金额	比例	金额	计提比例		金额	比例	金额	计提比例	
按单项计提坏账准备的应收账款	520,326.36	0.11%	520,326.36	100.00%	0.00	506,082.63	0.12%	506,082.63	100.00%	0.00
其中：										
按组合计提坏账准备的应收账款	493,795,685.31	99.89%	10,629,541.04	2.15%	483,166,144.27	434,153,373.18	99.88%	9,008,244.95	2.07%	425,145,128.23
其										

中：										
账龄组合	493,795,685.31	99.89%	10,629,541.04	2.15%	483,166,144.27	434,153,373.18	99.88%	9,008,244.95	2.07%	425,145,128.23
合计	494,316,011.67	100.00%	11,149,867.40		483,166,144.27	434,659,455.81	100.00%	9,514,327.58		425,145,128.23

按单项计提坏账准备：520,326.36

单位：元

名称	期末余额			
	账面余额	坏账准备	计提比例	计提理由
DETERIORO DE VALOR DE CRÉD POR OPER.COM.	497,954.33	497,954.33	100.00%	预计无法收回
DISTRIBUCIONES SANITARIAS MARUENDA,S.L.	2,093.41	2,093.41	100.00%	预计无法收回
MEIDSPORT MADRID,S.L.	6,876.28	6,876.28	100.00%	预计无法收回
NACARE,S.A.-CLINICAS SOLARIUM	8,840.15	8,840.15	100.00%	预计无法收回
GRUPO ANESTESIOLOGIC O VALENCIANO,S.L.	3,598.40	3,598.40	100.00%	预计无法收回
MARTA AGUIRRE IZARRA	963.79	963.79	100.00%	预计无法收回
合计	520,326.36	520,326.36		

按组合计提坏账准备：10,629,541.04

单位：元

名称	期末余额		
	账面余额	坏账准备	计提比例
1 年以内	490,496,848.58	9,828,170.36	2.00%
1 至 2 年	2,649,307.56	264,930.76	10.00%
2 至 3 年	161,556.07	48,466.82	30.00%
3 至 4 年	463,961.10	463,961.10	100.00%
4 至 5 年	21,636.00	21,636.00	100.00%
5 年以上	2,376.00	2,376.00	100.00%
合计	493,795,685.31	10,629,541.04	

确定该组合依据的说明：

如是按照预期信用损失一般模型计提应收账款坏账准备，请参照其他应收款的披露方式披露坏账准备的相关信息：

适用 不适用

按账龄披露

单位：元

账龄	账面余额
1 年以内（含 1 年）	490,496,848.58
1 至 2 年	3,169,633.92

2至3年	161,556.07
3年以上	487,973.10
3至4年	463,961.10
4至5年	21,636.00
5年以上	2,376.00
合计	494,316,011.67

(2) 本期计提、收回或转回的坏账准备情况

本期计提坏账准备情况：

单位：元

类别	期初余额	本期变动金额				期末余额
		计提	收回或转回	核销	其他	
坏账准备	9,514,327.58	10,420,591.67		8,785,051.85		11,149,867.40
合计	9,514,327.58	10,420,591.67		8,785,051.85		11,149,867.40

其中本期坏账准备收回或转回金额重要的：

单位：元

单位名称	收回或转回金额	收回方式

不适用。

(3) 本期实际核销的应收账款情况

单位：元

项目	核销金额
实际核销的应收账款	328,021.50
合计	328,021.50

其中重要的应收账款核销情况：

单位：元

单位名称	应收账款性质	核销金额	核销原因	履行的核销程序	款项是否由关联交易产生

应收账款核销说明：

不适用。

(4) 按欠款方归集的期末余额前五名的应收账款情况

单位：元

单位名称	应收账款期末余额	占应收账款期末余额合计数的比例	坏账准备期末余额
Paul Hartmann AG	33,897,403.96	6.86%	677,948.08
Dukal Corporation	32,340,880.25	6.54%	646,817.61
SoineoLaboratoire	23,236,162.20	4.70%	464,723.24
北京京东弘健健康有限公司	23,195,384.94	4.69%	463,907.70

大参林医药集团股份有限公司	21,522,853.82	4.35%	430,457.08
合计	134,192,685.17	27.14%	

(5) 转移应收账款且继续涉入形成的资产、负债金额

不适用。

其他说明：

不适用。

(6) 因金融资产转移而终止确认的应收账款

不适用。

5、应收款项融资

单位：元

项目	期末余额	期初余额
应收票据	3,892,269.82	17,991,665.94
合计	3,892,269.82	17,991,665.94

应收款项融资本期增减变动及公允价值变动情况

适用 不适用

项目	上年年末余额	本期新增	本期终止确认	其他变动	期末余额	累计在其他综合收益中确认的损失准备
应收票据	17,991,665.94	36,782,829.10	50,882,225.22		3,892,269.82	
合计	17,991,665.94	36,782,829.10	50,882,225.22		3,892,269.82	

如是按照预期信用损失一般模型计提应收款项融资减值准备，请参照其他应收款的披露方式披露减值准备的相关信息：

适用 不适用

其他说明：

1.期末公司已背书或贴现且在资产负债表日尚未到期的应收款项融资

项目	期末终止确认金额	期末未终止确认金额
银行承兑汇票	4,532,338.00	
合计	4,532,338.00	

6、预付款项

(1) 预付款项按账龄列示

单位：元

账龄	期末余额		期初余额	
	金额	比例	金额	比例
1 年以内	97,425,011.89	99.84%	37,514,654.82	99.90%
1 至 2 年	154,878.29	0.16%	5,049.22	0.01%
2 至 3 年			15,375.00	0.04%
3 年以上			20,000.00	0.05%
合计	97,579,890.18		37,555,079.04	

账龄超过 1 年且金额重要的预付款项未及时结算原因的说明：

(2) 按预付对象归集的期末余额前五名的预付款情况

预付对象	期末余额	占预付款项期末余额合计数的比例(%)
新疆泰胜医用纺织有限公司	44,001,493.65	45.09
DAHE VIETNAM TEXTILE CO., LTD	6,776,371.24	6.94
国网湖北省电力公司宜昌供电公司	6,108,179.35	6.26
赛得利（福建）纤维有限公司	4,161,578.80	4.26
中国出口信用保险公司深圳分公司	2,559,600.00	2.62
合计	63,607,223.04	65.17

其他说明：

7、其他应收款

单位：元

项目	期末余额	期初余额
其他应收款	33,713,488.02	56,581,542.20
合计	33,713,488.02	56,581,542.20

(1) 应收利息

1) 应收利息分类

单位：元

项目	期末余额	期初余额
----	------	------

2) 重要逾期利息

单位：元

借款单位	期末余额	逾期时间	逾期原因	是否发生减值及其判断依据
------	------	------	------	--------------

其他说明：

3) 坏账准备计提情况

适用 不适用

(2) 应收股利

1) 应收股利分类

单位：元

项目(或被投资单位)	期末余额	期初余额
------------	------	------

2) 重要的账龄超过 1 年的应收股利

单位：元

项目(或被投资单位)	期末余额	账龄	未收回的原因	是否发生减值及其判断依据
------------	------	----	--------	--------------

3) 坏账准备计提情况

适用 不适用

其他说明：

(3) 其他应收款

1) 其他应收款按款项性质分类情况

单位：元

款项性质	期末账面余额	期初账面余额
备用金	526,600.98	531,941.40
应收其他欠款	772,430.59	2,106,154.39
应收出口退税	30,308,341.20	30,861,380.94
押金及担保金	2,955,404.20	2,088,471.83
代垫社保	455,256.67	1,293,054.27
应收电费、运费补贴		21,074,885.51
合计	35,018,033.64	57,955,888.34

2) 坏账准备计提情况

单位：元

坏账准备	第一阶段	第二阶段	第三阶段	合计
	未来 12 个月预期信用损失	整个存续期预期信用损失(未发生信用减值)	整个存续期预期信用损失(已发生信用减值)	
2022 年 1 月 1 日余额	1,374,346.14			1,374,346.14
2022 年 1 月 1 日余额在本期				

本期计提	989,451.19			989,451.19
本期转销	1,059,251.71			1,059,251.71
2022 年 12 月 31 日 余额	1,304,545.62			1,304,545.62

损失准备本期变动金额重大的账面余额变动情况

适用 不适用

按账龄披露

单位：元

账龄	账面余额
1 年以内（含 1 年）	32,716,752.54
1 至 2 年	1,417,005.87
2 至 3 年	497,902.50
3 年以上	386,372.73
3 至 4 年	174,535.96
4 至 5 年	28,122.72
5 年以上	183,714.05
合计	35,018,033.64

3) 按坏账计提方法分类披露

单位：元

类别	期末余额					上年年末余额				
	账面余额		坏账准备		账面价值	账面余额		坏账准备		账面价值
	金额	比例 (%)	金额	计提比例 (%)		金额	比例 (%)	金额	计提比例 (%)	
按单项 计提坏 账准备										
按组合 计提坏 账准备	35,018,033.64	100.00	1,304,545.62	3.73	33,713,488.02	57,955,888.34	100.00	1,374,346.14	2.37	56,581,542.20
其中：										
账龄组 合	35,018,033.64	100.00	1,304,545.62	3.73	33,713,488.02	57,955,888.34	100.00	1,374,346.14	2.37	56,581,542.20
合计	35,018,033.64	100.00	1,304,545.62		33,713,488.02	57,955,888.34	100.00	1,374,346.14		56,581,542.20

3) 本期计提、收回或转回的坏账准备情况

本期计提坏账准备情况：

单位：元

类别	期初余额	本期变动金额				期末余额
		计提	收回或转回	核销	其他	
坏账准备	1,374,346.14	989,451.19			1,059,251.71	1,304,545.62
合计	1,374,346.14	989,451.19			1,059,251.71	1,304,545.62

其中本期坏账准备转回或收回金额重要的：

单位：元

单位名称	转回或收回金额	收回方式

4) 本期实际核销的其他应收款情况

单位：元

项目	核销金额

其中重要的其他应收款核销情况：

单位：元

单位名称	其他应收款性质	核销金额	核销原因	履行的核销程序	款项是否由关联交易产生

其他应收款核销说明：

5) 按欠款方归集的期末余额前五名的其他应收款情况

单位：元

单位名称	款项的性质	期末余额	账龄	占其他应收款期末余额合计数的比例	坏账准备期末余额
国家税务总局 江市税务局、 深圳市国家税务局 直属税务分局	出口退税	30,308,341.20	1 年以内	86.55%	606,166.82
应收西班牙政府 增值税退税	增值税退税	464,989.24	1 年以内	1.33%	9,299.78
云南白药集团股 份有限公司	押金	300,000.00	2-3 年	0.86%	90,000.00
名创优品（广 州）有限责任公 司	押金	300,000.00	1 年以内	0.86%	6,000.00
广东昱升个人护 理用品股份有限 公司	押金	288,734.16	1-2 年	0.82%	28,873.42
合计		31,662,064.60		90.42%	740,340.02

6) 涉及政府补助的应收款项

单位：元

单位名称	政府补助项目名称	期末余额	期末账龄	预计收取的时间、金额及依据

7) 因金融资产转移而终止确认的其他应收款

8) 转移其他应收款且继续涉入形成的资产、负债金额

其他说明：

8、存货

公司是否需要遵守房地产行业的披露要求

否

(1) 存货分类

单位：元

项目	期末余额			期初余额		
	账面余额	存货跌价准备或合同履约成本减值准备	账面价值	账面余额	存货跌价准备或合同履约成本减值准备	账面价值
原材料	409,125,088.06	64,751.46	409,060,336.60	327,147,278.68		327,147,278.68
在产品	174,270,893.36		174,270,893.36	247,336,968.81		247,336,968.81
库存商品	163,855,581.24	16,259,229.80	147,596,351.44	153,063,363.73	9,885,154.48	143,178,209.25
发出商品	146,032,603.19		146,032,603.19	122,144,866.89		122,144,866.89
委托加工物资	366,371.07		366,371.07	6,821,620.11		6,821,620.11
合计	893,650,536.92	16,323,981.26	877,326,555.66	856,514,098.22	9,885,154.48	846,628,943.74

(2) 存货跌价准备和合同履约成本减值准备

单位：元

项目	期初余额	本期增加金额		本期减少金额		期末余额
		计提	其他	转回或转销	其他	
原材料		64,751.46				64,751.46
库存商品	9,885,154.48	14,718,045.91		8,343,970.59		16,259,229.80
合计	9,885,154.48	14,782,797.37		8,343,970.59		16,323,981.26

(3) 存货期末余额含有借款费用资本化金额的说明

(4) 合同履约成本本期摊销金额的说明

9、一年内到期的非流动资产

单位：元

项目	期末余额	期初余额
一年内到期的长期应收款	13,666,345.31	5,236,229.80
合计	13,666,345.31	5,236,229.80

重要的债权投资/其他债权投资

单位：元

债权项目	期末余额				期初余额			
	面值	票面利率	实际利率	到期日	面值	票面利率	实际利率	到期日

其他说明：

10、其他流动资产

单位：元

项目	期末余额	期初余额
待抵扣增值税进项税	38,709,673.22	71,237,810.49
预缴所得税	24,832,204.47	10,824,121.59
预缴土地税	105,012.44	1,210,196.38
低值易耗品摊销	4,627,004.35	
合计	68,273,894.48	83,272,128.46

其他说明：

11、长期应收款

(1) 长期应收款情况

单位：元

项目	期末余额			期初余额			折现率区间
	账面余额	坏账准备	账面价值	账面余额	坏账准备	账面价值	
分期收款销售商品				17,401,163.45	348,023.26	17,053,140.19	5.78%
分期收回股权转让款	64,333,654.69		64,333,654.69				3.21%
合计	64,333,654.69		64,333,654.69	17,401,163.45	348,023.26	17,053,140.19	

坏账准备减值情况

单位：元

坏账准备	第一阶段	第二阶段	第三阶段	合计
	未来 12 个月预期信用损失	整个存续期预期信用损失(未发生信用减值)	整个存续期预期信用损失(已发生信用减值)	
2022 年 1 月 1 日余额	348,023.26			
2022 年 1 月 1 日余额在本期				
本期转销	348,023.26			
2022 年 12 月 31 日	0.00			

余额				
----	--	--	--	--

损失准备本期变动金额重大的账面余额变动情况

适用 不适用

(2) 因金融资产转移而终止确认的长期应收款

(3) 转移长期应收款且继续涉入形成的资产、负债金额

其他说明：

12、长期股权投资

单位：元

被投资单位	期初余额（账面价值）	本期增减变动							期末余额（账面价值）	减值准备期末余额	
		追加投资	减少投资	权益法下确认的投资损益	其他综合收益调整	其他权益变动	宣告发放现金股利或利润	计提减值准备			其他
一、合营企业											
二、联营企业											
合胜奥美大健康产业基金（枝江）合伙企业（有限合伙）	367,534,961.47	40,574,362.06		-2,906,463.53						405,202,860.00	
四川正和祥健康药房连锁有限公司	355,867,660.67			19,089,241.67						374,956,902.34	
国药集团奥美（湖北）医疗用品有限公司	25,288,330.41			8,578,920.81						33,867,251.22	
杭州盾施美品牌管理有限公司		900,000.00		-35,360.96						864,639.04	
上海镭俪医疗科技有限公司		300,000.00		-8.15						299,991.85	
小计	748,690,952.55	41,774,362.06		24,726,329.84						815,191,644.45	
合计	748,690,952.55	41,774,362.06		24,726,329.84						815,191,644.45	

其他说明：

13、其他权益工具投资

单位：元

项目	期末余额	期初余额
湖北枝江农村商业银行	9,600,000.00	9,600,000.00
合计	9,600,000.00	9,600,000.00

分项披露本期非交易性权益工具投资

单位：元

项目名称	确认的股利收入	累计利得	累计损失	其他综合收益转入留存收益的金额	指定为以公允价值计量且其变动计入其他综合收益的原因	其他综合收益转入留存收益的原因
湖北枝江农村商业银行股份有限公司	351,120.00	3,015,843.30				

其他说明：

14、其他非流动金融资产

单位：元

项目	期末余额	期初余额
以公允价值计量且其变动计入当期损益的金融资产	50,402,360.37	391,345.86
合计	50,402,360.37	391,345.86

其他说明：

15、投资性房地产

(1) 采用成本计量模式的投资性房地产

适用 不适用

单位：元

项目	房屋、建筑物	土地使用权	在建工程	合计
一、账面原值				
1.期初余额	21,944,452.59			21,944,452.59
2.本期增加金额				
(1) 外购				
(2) 存货\固定资产\在建工程转入				
(3) 企业合并增加				
3.本期减少金额	765,619.00			765,619.00
(1) 处置	765,619.00			765,619.00

(2) 其他 转出			
4.期末余额	21,178,833.59		21,178,833.59
二、累计折旧和累计 摊销			
1.期初余额	6,726,377.84		6,726,377.84
2.本期增加金额	1,173,830.50		1,173,830.50
(1) 计提 或摊销	1,173,830.50		1,173,830.50
3.本期减少金额	522,535.19		522,535.19
(1) 处置	522,535.19		522,535.19
(2) 其他 转出			
4.期末余额	7,377,673.15		7,377,673.15
三、减值准备			
1.期初余额			
2.本期增加金额			
(1) 计提			
3.本期减少金额			
(1) 处置			
(2) 其他 转出			
4.期末余额			
四、账面价值			
1.期末账面价值	13,801,160.44		13,801,160.44
2.期初账面价值	15,218,074.75		15,218,074.75

(2) 采用公允价值计量模式的投资性房地产

□适用 不适用

(3) 未办妥产权证书的投资性房地产情况

单位：元

项目	账面价值	未办妥产权证书原因
----	------	-----------

其他说明：

16、固定资产

单位：元

项目	期末余额	期初余额
固定资产	1,617,889,266.71	1,562,073,858.43
固定资产清理	861,930.10	841,546.64
合计	1,618,751,196.81	1,562,915,405.07

(1) 固定资产情况

单位：元

项目	房屋及建筑物	机器设备	电气设备	电子产品及办公设备	仪器仪表	交通运输设备	合计
一、账面原值：							
1.期初余额	989,994,940.43	1,351,503,224.82	117,969,764.26	31,389,347.93	18,083,776.66	14,889,970.79	2,523,831,024.89
2.本期增加金额	217,746,760.08	149,289,798.60	18,811,329.35	5,938,246.72	1,376,019.20	5,627,615.03	398,789,768.98
(1) 购置	6,683,067.30	54,333,395.67		710,629.07	578,718.33	3,918,906.66	66,224,717.03
(2) 在建工程转入	119,004,788.15	47,223,110.02	18,759,512.53	2,593,569.03	797,300.87	368,064.27	188,746,344.87
(3) 企业合并增加	92,058,904.63	47,733,292.91	51,816.82	2,634,048.62		1,340,644.10	143,818,707.08
3.本期减少金额	163,714,458.07	22,301,956.59	76,687.82	22,241.38	737,882.86	861,059.01	187,714,285.73
(1) 处置或报废	1,499,066.67	22,301,956.59	76,687.82	22,241.38	737,882.86	277,228.67	24,915,063.99
(2) 子公司出售减少	162,215,391.40					583,830.34	162,799,221.74
4.期末余额	1,044,027,242.44	1,478,491,066.83	136,704,405.79	37,305,353.27	18,721,913.00	19,656,526.81	2,734,906,508.14
二、累计折旧							
1.期初余额	244,514,146.95	621,067,134.12	55,930,790.10	24,037,291.49	6,052,294.81	10,155,508.99	961,757,166.46
2.本期增加金额	52,369,448.90	113,553,827.10	13,064,798.79	4,240,732.99	2,449,474.21	2,798,198.98	188,476,480.97
(1) 计提	49,706,468.33	107,346,983.65	12,383,764.13	3,632,893.45	2,449,474.21	1,970,863.28	177,490,447.05
(2) 企业合并增加	2,662,980.57	6,206,843.45	681,034.66	607,839.54		827,335.70	10,986,033.92
3.本期减少金额	38,753,313.96	5,781,565.12	42,273.34	21,129.31	280,634.75	585,305.12	45,464,221.60
(1) 处置	11,039.42	5,781,565.12	42,273.34	21,129.31	280,634.75	74,207.91	6,210,849.85

或报废							
(2) 子公司出售减少	38,742,274.54					511,097.21	39,253,371.75
4. 期末余额	258,130,281.89	728,839,396.10	68,953,315.55	28,256,895.17	8,221,134.27	12,368,402.85	1,104,769,425.83
三、减值准备							
1. 期初余额							
2. 本期增加金额		12,247,815.60					12,247,815.60
(1) 计提							
(2) 企业合并增加		12,247,815.60					12,247,815.60
3. 本期减少金额							
(1) 处置或报废							
(2) 子公司出售减少							
4. 期末余额		12,247,815.60					12,247,815.60
四、账面价值							
1. 期末账面价值	785,896,960.55	737,403,855.13	67,751,090.24	9,048,458.10	10,500,778.73	7,288,123.96	1,617,889,266.71
2. 期初账面价值	745,480,793.48	730,436,090.70	62,038,974.16	7,352,056.44	12,031,481.85	4,734,461.80	1,562,073,858.43

(2) 暂时闲置的固定资产情况

单位：元

项目	账面原值	累计折旧	减值准备	账面价值	备注
机器设备	12,935,985.87	688,170.27	12,247,815.60		
合计	12,935,985.87	688,170.27	12,247,815.60		

(3) 通过经营租赁租出的固定资产

单位：元

项目	期末账面价值
机器设备	86,008,235.98

(4) 未办妥产权证书的固定资产情况

单位：元

项目	账面价值	未办妥产权证书的原因
江苏诺瓦立总部基地	80,338,473.64	正在办理
奥美股份纱布一体化和无纺布一体化新厂房	60,744,271.39	正在办理

其他说明：

(5) 固定资产清理

单位：元

项目	期末余额	期初余额
电气设备	843,154.19	841,546.64
机器设备	12,720.65	
仪器仪表	4,140.73	
交通运输设备	1,914.53	
合计	861,930.10	841,546.64

其他说明：

17、在建工程

单位：元

项目	期末余额	期初余额
在建工程	400,620,279.01	38,244,330.68
合计	400,620,279.01	38,244,330.68

(1) 在建工程情况

单位：元

项目	期末余额			期初余额		
	账面余额	减值准备	账面价值	账面余额	减值准备	账面价值
招待所	18,624,243.15		18,624,243.15	18,624,243.15		18,624,243.15
奥美医疗用品股份有限公司新建 35kv 输变电项目				11,028.51		11,028.51
胶类产品研发				99,900.03		99,900.03
奥美产业园 2#化工料库				26,500.00		26,500.00
纱布一体化高速折叠平包、立包项目	2,857,802.91		2,857,802.91	28,384.96		28,384.96
纱布一体化高速折叠机项目	20,748,418.87		20,748,418.87	2,609.89		2,609.89
大平包车间自动装盒项目				66,988.50		66,988.50
事业五部立包搬迁项目				386,759.45		386,759.45
插舌式自动装盒机				155,752.22		155,752.22
奥美 10KV 线路迁入 35KV 变电站项目				499,778.76		499,778.76
产业园无纺布一体化项目-水刺车间（基建）				321,924.40		321,924.40
产业园无纺布一体化项目-包装车间（基建）	57,522.12		57,522.12	560,522.80		560,522.80
产业园无纺布一体化项目-折叠车间（基建）				526,706.40		526,706.40
产业园无纺布一体化项目-6#附属房（基建）				51,847.60		51,847.60
辐照（电子束）灭菌车间基建项目				62,375.60		62,375.60
产业园纱布一体化项目-厂房建设	37,579,314.07		37,579,314.07	1,164,842.40		1,164,842.40
奥美时代广场 3#酒店装饰项目	1,828,582.17		1,828,582.17	457,267.38		457,267.38
奥美产业园 3#废品仓	970,516.70		970,516.70			
检测中心管理系统 WEB 网页端程序开发	10,017.70		10,017.70			
升级改造工程项目	2,565,533.80		2,565,533.80			
纱布一体化灭菌柜项目	2,674,717.32		2,674,717.32			
纱布一体化大包装项目	9,564,512.34		9,564,512.34			
纱布一体化能源供应项目	2,085,272.64		2,085,272.64			
医用针刺线项目	4,484,924.53		4,484,924.53			
医用无纺布一体化项目-水刺 1 线升级改造搬迁项目	6,675,367.25		6,675,367.25			
医用无纺布一体化项目-非消毒大包装搬迁项目	198,479.32		198,479.32			
医用无纺布一体化项目-平面包装搬迁项目	697,575.05		697,575.05			
医用无纺布一体化项目-立体包装搬迁项目	304,174.69		304,174.69			
鱼嘴型防护口罩项目	2,365,061.42		2,365,061.42			
90g 涂胶法国纸替代 2FS 涂胶纸	10,679.62		10,679.62			

产业园一体化项目-公用工程	1,512,881.25		1,512,881.25		
废气治理项目	115,115.42		115,115.42		
数字化口罩项目	3,785,757.58		3,785,757.58		
全自动绷带缝制扩产项目	103,843.03		103,843.03		
耳带扩产	597,949.14		597,949.14		
数字化口罩车间（样线）项目	731,388.50		731,388.50		
产业园纱布一体化项目-厂房建设	4,087,882.67		4,087,882.67		
针刺车间项目（基建工程）	3,176,272.37		3,176,272.37		
产业园-停车场基建项目	537,535.00		537,535.00		
年产 6 万吨医用敷料智能化改造生产项目-综合车间	809,156.00		809,156.00		
奥美医疗疾控防护用品生产基地项目（基建）				2,146,069.10	2,146,069.10
奥美医疗疾控防护用品生产基地-熔喷车间				168,506.73	168,506.73
奥美医疗疾控防护用品生产基地-基布一车间				75,404.72	75,404.72
奥美医疗疾控防护用品生产基地-生活区				179,006.20	179,006.20
奥美医疗疾控防护用品生产基地-室外公用工程				6,379,002.28	6,379,002.28
奥美医疗疾控防护用品生产基地-综合仓库				46,725.67	46,725.67
奥美医疗疾控防护用品生产基地-粒子仓库				16,991.14	16,991.14
事业三部深加工（制衣部）项目				182,075.18	182,075.18
奥美医疗疾控防护用品生产基地信息化项目（设备）				22,909.92	22,909.92
奥美医疗研发检测中心				5,980,207.69	5,980,207.69
奥美防护 EO 灭菌车间	5,600,171.80		5,600,171.80		
奥美医疗疾控防护用品生产基地-5#深加工车间	15,479,344.22		15,479,344.22		
基材制造部-包布横切机项目	3,318.58		3,318.58		
基材制造部-纺熔二线（设备）	226,606,984.94		226,606,984.94		
数字化口罩项目	7,360,188.78		7,360,188.78		
第 HD20220801KTN-AM 号合同的织布厂改造项目	5,120,110.84		5,120,110.84		
第 HD20211124KTN-AM 号合同的织布厂改造项目	5,010,019.25		5,010,019.25		
第 HD20220915KTN-AM 号合同的 B1.1, B1.2 及 B2.1 厂房的生成项目	1,594,666.44		1,594,666.44		
第 HD20220927KTN-AM 号合同的电力及压缩空气的分配项目	387,172.15		387,172.15		
第 HD20221013KTN-AM 号合同的电缆安装项目	178,416.44		178,416.44		
第 HD20221019KTN-AM 号合同的 A 轴集装箱路水泥地面项目	206,127.05		206,127.05		
第 87/HDKT/LT-AMT-2022 号合同的电线系统项目	567,848.41		567,848.41		
卫生巾导入项目	2,027,156.64		2,027,156.64		
一次性浴巾与压缩毛巾项目	194,690.26		194,690.26		
高端创面治疗材料与敷料智能制造项目	523,566.58		523,566.58		
合计	400,620,279.01		400,620,279.01	38,244,330.68	38,244,330.68

(2) 重要在建工程项目本期变动情况

单位：元

项目名称	预算数	期初余额	本期增加金额	本期转入固定资产金额	本期其他减少金额	期末余额	工程累计投入占预算比例	工程进度	利息资本化累计金额	其中：本期利息资本化金额	本期利息资本化率	资金来源
水刺 1 线针布更换	500,000.00		653,494.68	653,494.68			130.70%	100.00%				
半交叉无纺布水刺线项目	18,700,000.00		16,545,464.42	16,545,464.42			88.48%	100.00%				
新增口罩机项目	498,000.00		380,675.70	380,675.70			76.44%	100.00%				
奥美医疗疾控防护用品生产基地项目（基建）	53,852,127.55	2,146,069.10	1,896,997.04	4,043,066.14			96.58%	100.00%				
奥美医疗疾控防护用品生产基地-熔喷车间	4,434,119.88	168,506.73	15,078.55	183,585.28			114.41%	100.00%				
奥美医疗疾控防护用品生产基地-基布一车间	57,525,145.62	75,404.72	6,171,296.72	6,246,701.44			96.59%	100.00%				
奥美医疗疾控防护用品生产基地-生活区	39,195,388.27	179,006.20	2,225,925.39	2,404,931.59			102.03%	100.00%				
奥美医疗疾控防护用品生产基地-室外公用工程	18,714,745.53	6,379,002.28	9,217,937.57	15,596,939.85			88.65%	100.00%				
奥美医疗疾控防护用品生产基地-综合仓库	21,289,600.00	46,725.67	2,540,308.04	2,587,033.71			85.92%	100.00%				
奥美医疗疾控防护用品生产基地-粒子仓库	12,978,900.00	16,991.14	1,361,828.20	1,378,819.34			82.86%	100.00%				

事业三部深加工（制衣部）项目	15,407,494.00	182,075.18	4,394,939.33	4,577,014.51			96.40%	100.00%				
奥美医疗疾控防护用品生产基地信息化项目（设备）	2,814,987.93	22,909.92	1,230,303.81	1,253,213.73			98.57%	100.00%				
奥美医疗研发检测中心	20,669,400.00	5,980,207.70	10,580,941.22	16,561,148.92			80.18%	100.00%				
奥美疾控防护用品生产基地（设备）-基材制造部回收造粒	315,000.00		292,035.40	292,035.40			92.71%	100.00%				
奥美医疗疾控防护用品生产基地-纺熔二配电工程	5,279,994.24		4,201,501.57	4,201,501.57			79.57%	100.00%				
奥美医疗疾控防护用品生产基地-纺熔二线空调工程	941,400.00		808,789.81	808,789.81			85.91%	100.00%				
奥美医疗疾控防护用品生产基地-配电工程	11,211,008.55		215,065.75	215,065.75			99.92%	100.00%				
奥美医疗疾控防护用品生产基地-室外公用工程（二期）	6,320,800.00		4,799,401.56	4,799,401.56			95.93%	100.00%				
奥美医疗疾控防护用品生产基地项目（设备）	38,000,000.00		370,937.71	370,937.71			99.99%	100.00%				
奥美医疗疾控防护用品生产基地项目（设备）-后整理车间	20,307,300.00		352,212.40	352,212.40			97.30%	100.00%				
奥美医疗疾控	1,223,250.00		208,233.64	208,233.64			97.02%	100.00%				

防护用品生产基地-原料线空调工程												
防护 19# 仓隔断化工料库	57,980.99		52,506.12	52,506.12			90.56%	100.00%				
覆膜机项目	655,000.00		637,168.13	637,168.13			97.28%	100.00%				
基材制造部-纺熔二线（设备）	259,199,584.00		226,916,719.44	309,734.50		226,606,984.94	87.55%	90.00%				
熔喷车间-熔喷二线	2,026,000.00		1,992,996.18	1,992,996.18			99.73%	100.00%				
零星项目	6,417.16		6,417.16	6,417.16			100.00%	100.00%				
招待所	18,878,960.13	18,624,243.15				18,624,243.15	98.65%	98.65%				
铝箔金属探测仪 1 台	106,994.57		91,360.09	91,360.09			100.00%	100.00%				
奥美医疗用品股份有限公司新建 35kv 输变电项目	30,591,100.00	11,028.51	370,115.28	381,143.79			99.25%	100.00%				
奥美股份超融合数据中心项目	1,320,000.00		1,088,053.11	1,088,053.11			82.43%	100.00%				
鱼塘扩容项目	27,694.00		27,500.00	27,500.00			99.30%	100.00%				
事业 1 部摩托车通道改造项目	28,756.95		30,086.46	30,086.46			104.62%	100.00%				
奥美产业园 2# 化工料库	2,099,000.00	26,500.00	1,382,473.70	1,408,973.70			97.13%	100.00%				
检测中心管理系统 WEB 网页端程序开发	292,200.00		16,035.40	6,017.70		10,017.70	5.49%	5.49%				
三折曲缩设备升级改造项目	229,100.00		136,017.70	136,017.70			59.37%	100.00%				
脱脂棉球机项目	175,000.00		141,592.92	141,592.92			80.91%	100.00%				
凡士林纱布车间 UDI 喷码机（单头）项目	52,500.00		46,017.70	46,017.70			87.65%	100.00%				
全自动神经手	716,000.00		17,699.12	17,699.12			94.70%	100.00%				

术片机项目												
自动贴标机项目	49,000.00		43,362.83	43,362.83			88.50%	100.00%				
纱布片自动落料项目（一期）	182,500.00		157,281.55	157,281.55			86.18%	100.00%				
污水站节能风机项目	360,500.00		10,679.61	10,679.61			99.62%	100.00%				
医用口罩平面包装增产项目	2,518,000.00		719,503.40	719,503.40			95.70%	100.00%				
纱布一体化高速折叠平包、立包项目	16,663,000.00	28,384.96	3,450,991.95	621,574.00	2,857,802.91		20.88%	20.88%				
纱布一体化高速折叠机项目	27,746,000.00	2,609.89	23,857,015.24	3,111,206.26	20,748,418.87		85.99%	85.99%				
纱布一体化大包装项目	9,799,000.00		9,741,503.50	176,991.16	9,564,512.34		99.41%	99.41%				
热压机项目	404,500.00		338,647.27	338,647.27			83.72%	83.72%				
染色车间染色机热交换器更换项目	98,500.00		84,070.80	84,070.80			85.35%	100.00%				
第二批模板缝制项目	3,603,200.00		2,999,115.15	2,999,115.15			83.44%	83.44%				
医用无纺布一体化项目-非消毒大包装搬迁项目	1,640,300.00		199,919.32	1,440.00	198,479.32		12.19%	12.19%				
多功能折叠机项目	154,000.00		148,672.58	148,672.58			96.54%	100.00%				
医用无纺布一体化项目-平面包装搬迁项目	4,352,600.00		1,115,704.50	418,129.45	697,575.05		25.63%	25.63%				
医用无纺布一体化项目-立体包装搬迁项目	2,579,800.00		1,224,174.69	920,000.00	304,174.69		47.45%	47.45%				
产业园一体化项目-公用工程	2,489,300.00		1,882,789.50	369,908.25	1,512,881.25		75.64%	75.64%				
纸箱贴标机	60,000.00		58,407.08	58,407.08			97.35%	100.00%				
新增制袋机项	263,500.00		212,389.38	212,389.38			80.71%	100.00%				

目													
纸卷分切区域改造	56,000.00		8,849.56	8,849.56			87.23%	100.00%					
新增制袋机项目	263,500.00		212,389.38	212,389.38			80.60%	100.00%					
新增印刷机项目	906,000.00		736,772.53	736,772.53			81.32%	100.00%					
数字化口罩项目	33,303,000.00		6,796,966.40	3,011,208.82		3,785,757.58	20.41%	20.41%					
事业五部立包搬迁项目	754,300.00	386,759.45	-20,049.38	366,710.07			68.56%	100.00%					
插舌式自动装盒机	168,000.00	155,752.22		155,752.22			92.71%	100.00%					
小圆机扩产	90,000.00		78,476.30	78,476.30			87.20%	100.00%					
绷带 2 车间扩建	213,000.00		191,626.50	191,626.50			89.97%	100.00%					
小圆机改造项目	93,200.00		83,352.21	83,352.21			89.43%	100.00%					
全自动绷带缝制扩产项目	1,036,100.00		900,303.19	796,460.16		103,843.03	86.89%	86.89%					
手术衣&隔离衣袖口	792,000.00		2,038.83	2,038.83			96.20%	100.00%					
N95 钩编耳带	301,700.00		34,350.00	34,350.00			88.75%	100.00%					
新增 22KW 空压机	1,456.31		1,456.31	1,456.31			100.00%	100.00%					
EO 灭菌中心 12#灭菌柜置换	1,380,000.00		1,203,592.79	1,203,592.79			87.22%	100.00%					
辐照（电子束）灭菌车间	11,300,000.00		9,959,197.27	9,959,197.27			88.16%	100.00%					
奥美 10KV 线路迁入 35KV 变电站项目	2,853,422.38	499,778.76	1,835,761.32	2,335,540.08			81.85%	100.00%					
奥美产业园能源管理系统项目	638,443.00		276,655.16	276,655.16			43.33%	43.33%					
产业园无纺布一体化项目-水刺车间（基	14,060,999.29	321,924.40	12,383,447.71	12,705,372.11			90.43%	90.43%					

建)												
产业园无纺布一体化项目-包装车间(基建)	26,525,241.15	560,522.80	22,878,692.24	23,381,692.92		57,522.12	88.50%	88.50%				
产业园无纺布一体化项目-折叠车间(基建)	22,427,078.05	526,706.40	18,879,193.89	19,405,900.29			86.78%	86.78%				
产业园无纺布一体化项目-公用工程(基建)	6,718,040.00		5,130,690.77	5,130,690.77			76.37%	76.37%				
产业园无纺布一体化项目-6#附属房(基建)	3,329,250.00	51,847.60	4,138,521.62	4,190,369.22			125.87%	100.00%				
辐照(电子束)灭菌车间基建项目	5,819,350.00	62,375.60	3,503,098.28	3,565,473.88			72.43%	72.43%				
产业园纱布一体化项目-厂房建设	65,189,012.00	1,164,842.40	36,414,471.67			37,579,314.07	57.65%	57.65%				
产业园纱布一体化项目-公用工程	6,462,258.27		4,087,882.67			4,087,882.67	63.26%	63.26%				
针刺车间项目(基建工程)	3,835,575.00		3,176,272.37			3,176,272.37	82.81%	82.81%				
奥美时代广场3#酒店装饰项目	5,280,640.00	457,267.38	1,371,314.79			1,828,582.17	34.63%	34.63%				
立体仓库出货平台空调安装项目	548,366.42		487,487.19	487,487.19			88.90%	100.00%				
合计	953,950,581.24	38,077,442.16	482,413,166.94	188,746,344.87		331,744,264.23						

(3) 本期计提在建工程减值准备情况

单位：元

项目	本期计提金额	计提原因
----	--------	------

其他说明：

(4) 工程物资

单位：元

项目	期末余额			期初余额		
	账面余额	减值准备	账面价值	账面余额	减值准备	账面价值

其他说明：

18、使用权资产

单位：元

项目	房屋及建筑物	合计
一、账面原值		
1.期初余额	5,053,273.75	5,053,273.75
2.本期增加金额	193,634.58	193,634.58
—新增租赁	193,634.58	193,634.58
3.本期减少金额	564,815.93	564,815.93
—处置	564,815.93	564,815.93
4.期末余额	4,682,092.40	4,682,092.40
二、累计折旧		
1.期初余额	2,259,345.14	2,259,345.14
2.本期增加金额	2,261,521.41	2,261,521.41
(1) 计提	2,261,521.41	2,261,521.41
3.本期减少金额		
(1) 处置		
4.期末余额	4,520,866.55	4,520,866.55
三、减值准备		
1.期初余额		
2.本期增加金额		
(1) 计提		
3.本期减少金额		
(1) 处置		
4.期末余额		
四、账面价值		
1.期末账面价值	161,225.85	161,225.85
2.期初账面价值	2,793,928.61	2,793,928.61

其他说明：

19、无形资产

(1) 无形资产情况

单位：元

项目	土地使用权	专利权	非专利技术	电脑软件	客户关系	商标	合计
一、账面原值							
1.期初余额	240,669,552.11	500,000.00		12,073,382.40	18,734,674.35		271,977,608.86
2.本期增加金额	15,643,653.52	8,700,000.00		2,949,163.42		23,100.00	27,315,916.94
(1) 购置	530,000.00			1,706,423.54			2,236,423.54
(2) 内部研发							
(3) 企业合并增加	15,113,653.52	8,700,000.00		1,242,739.88		23,100.00	25,079,493.40
3.本期减少金额	38,146,860.00						38,146,860.00
(1) 处置							
(2) 子公司出售减少	38,146,860.00						38,146,860.00
4.期末余额	218,166,345.63	9,200,000.00		15,022,545.82	18,734,674.35	23,100.00	261,146,665.80
二、累计摊销							
1.期初余额	28,217,577.43	19,386.57		7,433,369.96	1,561,222.86		37,231,556.82
2.本期增加金额	6,325,423.47	183,234.12		3,853,018.21	3,746,934.86	398.29	14,109,008.95
(1) 计提	4,943,163.27	183,234.12		3,399,171.66	3,746,934.86	398.29	12,272,902.20
(2) 企业合并增加	1,382,260.20			453,846.55			1,836,106.75
3.本期减少金额	3,777,649.73						3,777,649.73
(1) 处置							

(2) 子公司出售减少	3,777,649.73						3,777,649.73
4. 期末余额	30,765,351.17	202,620.69		11,286,388.17	5,308,157.72	398.29	47,562,916.04
三、减值准备							
1. 期初余额							
2. 本期增加金额							
(1) 计提							
3. 本期减少金额							
(1) 处置							
4. 期末余额							
四、账面价值							
1. 期末账面价值	187,400,994.46	8,997,379.31		3,736,157.65	13,426,516.62	22,701.71	213,583,749.76
2. 期初账面价值	212,451,974.68	480,613.43		4,640,012.44	17,173,451.49		234,746,052.04

本期末通过公司内部研发形成的无形资产占无形资产余额的比例。

(2) 未办妥产权证书的土地使用权情况

单位：元

项目	账面价值	未办妥产权证书的原因
----	------	------------

其他说明：

20、商誉

(1) 商誉账面原值

单位：元

被投资单位名称或形成商誉的事项	期初余额	本期增加		本期减少		期末余额
		企业合并形成的		处置		
非同一控制下企业合并奥美佰玛（武汉）生物科技有限公司形成的商誉	2,795,297.61					2,795,297.61
非同一控制下企业合并 Textil Planas Oliveras s.a. 形成的商誉	23,198,372.63					23,198,372.63
非同一控制下企业合并江苏诺瓦立医疗用品有限公司形成的商誉		72,101,301.72				72,101,301.72
合计	25,993,670.24	72,101,301.72				98,094,971.96

(2) 商誉减值准备

单位：元

被投资单位名称或形成商誉的事项	期初余额	本期增加		本期减少		期末余额
		计提		处置		
合计						

商誉所在资产组或资产组组合的相关信息

商誉至少在每年年度终了进行减值测试。本公司进行商誉减值测试，对于因企业合并形成的商誉的账面价值，自购买日起按照合理的方法分摊至相关的资产组；难以分摊至相关的资产组的，将其分摊至相关的资产组组合。在将商誉的账面价值分摊至相关的资产组或者资产组组合时，按照各资产组或者资产组组合的公允价值占相关资产组或者资产组组合公允价值总额的比例进行分摊。公允价值难以可靠计量的，按照各资产组或者资产组组合的账面价值占相关资产组或者资产组组合账面价值总额的比例进行分摊。

说明商誉减值测试过程、关键参数（如预计未来现金流量现值时的预测期增长率、稳定期增长率、利润率、折现率、预测期等）及商誉减值损失的确认方法：

商誉减值损失的确认方法是根据《企业会计准则第 8 号——资产减值》（2006）第六条规定，“资产存在减值迹象的，应当估计其可收回金额。可收回金额应当根据资产的公允价值减去处置费用后的净额与资产预计未来现金流量的现值两者之间较高者确定。”本公司采用预计未来现金流量现值的方法计算资产组的可收回金额。预计未来现金流量考虑了被收

购方的历史财务资料、预期销售增长率、市场前景以及其他可获得的市场信息。折现率分别根据被收购方的加权平均资本成本确定，反映了货币的时间价值和被收购方各自业务的特定风险。

商誉减值测试的影响

经减值测算，本公司未发现商誉所属资产组有明显减值情况，未计提减值准备。

其他说明：

21、长期待摊费用

单位：元

项目	期初余额	本期增加金额	本期摊销金额	其他减少金额	期末余额
摊销期在一年以上的工具用具		5,114,638.20	617,133.11		4,497,505.09
装修费	1,122,275.97		918,836.19		203,439.78
软件及邮箱使用费	13,179.13	40,500.00	19,193.38		34,485.75
合计	1,135,455.10	5,155,138.20	1,555,162.68		4,735,430.62

其他说明：

22、递延所得税资产/递延所得税负债

(1) 未经抵销的递延所得税资产

单位：元

项目	期末余额		期初余额	
	可抵扣暂时性差异	递延所得税资产	可抵扣暂时性差异	递延所得税资产
资产减值准备	34,878,770.50	6,753,211.98	14,403,371.67	3,081,606.08
内部交易未实现利润	45,501,577.42	10,284,927.46	23,465,307.60	4,216,637.58
可抵扣亏损			5,823,437.20	1,968,758.62
递延收益	188,407,191.13	29,727,681.38	290,038,036.53	54,733,330.01
预计负债	8,440,793.96	2,110,198.50		
合计	277,228,333.01	48,876,019.32	333,730,153.00	64,000,332.29

(2) 未经抵销的递延所得税负债

单位：元

项目	期末余额		期初余额	
	应纳税暂时性差异	递延所得税负债	应纳税暂时性差异	递延所得税负债
非同一控制企业合并资产评估增值	36,013,993.45	6,282,962.82	20,958,192.21	3,143,728.83
香港子公司未分配利润	1,319,306,312.93	197,895,946.94	1,154,913,202.20	173,236,980.33
固定资产折旧时间性差异	207,662,182.76	37,424,339.90	112,364,336.60	16,854,650.49
交易性金融资产公允价值变动	10,176,810.52	1,526,521.58	1,650,750.00	247,612.50
其他			1,346,289.24	336,572.31

合计	1,573,159,299.66	243,129,771.24	1,291,232,770.25	193,819,544.46
----	------------------	----------------	------------------	----------------

(3) 以抵销后净额列示的递延所得税资产或负债

单位：元

项目	递延所得税资产和负债期末互抵金额	抵销后递延所得税资产或负债期末余额	递延所得税资产和负债期初互抵金额	抵销后递延所得税资产或负债期初余额
递延所得税资产		48,876,019.32		64,000,332.29
递延所得税负债		243,129,771.24		193,819,544.46

(4) 未确认递延所得税资产明细

单位：元

项目	期末余额	期初余额
可抵扣亏损	209,955,583.91	101,458,446.68
合计	209,955,583.91	101,458,446.68

(5) 未确认递延所得税资产的可抵扣亏损将于以下年度到期

单位：元

年份	期末金额	期初金额	备注
2022 年	59,398.21	3,492,237.45	
2023 年	8,575,868.88	10,133,156.40	
2024 年	16,969,335.38	17,230,827.43	
2025 年	1,122,675.32	2,030,196.98	
2026 年	62,678,087.78	68,572,028.42	
2027 年	120,550,218.34		
合计	209,955,583.91	101,458,446.68	

其他说明：

23、其他非流动资产

单位：元

项目	期末余额			期初余额		
	账面余额	减值准备	账面价值	账面余额	减值准备	账面价值
预付工程、设备款	10,395,680.12		10,395,680.12	40,945,940.52		40,945,940.52
合计	10,395,680.12		10,395,680.12	40,945,940.52		40,945,940.52

其他说明：

24、短期借款**(1) 短期借款分类**

单位：元

项目	期末余额	期初余额
抵押借款	177,800,000.00	127,514,000.00

保证借款	221,973,400.00	269,146,214.39
信用借款	391,452,170.16	661,949,932.65
短期借款应付利息	866,570.31	951,238.32
合计	792,092,140.47	1,059,561,385.36

短期借款分类的说明：

(2) 已逾期未偿还的短期借款情况

本期末已逾期未偿还的短期借款总额为元，其中重要的已逾期未偿还的短期借款情况如下：

单位：元

借款单位	期末余额	借款利率	逾期时间	逾期利率
------	------	------	------	------

其他说明：

25、交易性金融负债

单位：元

项目	期末余额	期初余额
交易性金融负债	73,029,833.65	0.00
其中：		
远期外汇	73,029,833.65	0.00
其中：		
合计	73,029,833.65	

其他说明：

26、应付票据

单位：元

种类	期末余额	期初余额
银行承兑汇票	11,000,000.00	
不可撤销的信用证	386,910,000.00	
合计	397,910,000.00	

本期末已到期未支付的应付票据总额为元。

27、应付账款

(1) 应付账款列示

单位：元

项目	期末余额	期初余额
1 年以内	490,869,943.32	248,893,738.66
1-2 年	7,210,808.19	4,232,016.43
2-3 年	655,991.82	307,529.44
3-4 年	669,022.06	422,414.82
合计	499,405,765.39	253,855,699.35

(2) 账龄超过 1 年的重要应付账款

单位：元

项目	期末余额	未偿还或结转的原因
----	------	-----------

其他说明：

28、预收款项

(1) 预收款项列示

单位：元

项目	期末余额	期初余额
1 年以内		400,000.00
合计		400,000.00

(2) 账龄超过 1 年的重要预收款项

单位：元

项目	期末余额	未偿还或结转的原因
----	------	-----------

29、合同负债

单位：元

项目	期末余额	期初余额
预收货款	129,318,682.97	7,799,367.02
合计	129,318,682.97	7,799,367.02

报告期内账面价值发生重大变动的金额和原因

单位：元

项目	变动金额	变动原因
----	------	------

30、应付职工薪酬

(1) 应付职工薪酬列示

单位：元

项目	期初余额	本期增加	本期减少	期末余额
一、短期薪酬	72,437,803.03	583,835,429.54	577,104,229.95	79,169,002.62
二、离职后福利-设定提存计划	32,426.85	37,761,880.82	37,735,807.84	58,499.83
三、辞退福利		1,045,544.10	1,045,544.10	
合计	72,470,229.88	622,642,854.46	615,885,581.89	79,227,502.45

(2) 短期薪酬列示

单位：元

项目	期初余额	本期增加	本期减少	期末余额
1、工资、奖金、津贴和补贴	71,631,012.11	521,855,950.55	516,378,174.66	77,108,788.00
2、职工福利费	779,226.26	30,125,219.57	29,028,168.70	1,876,277.13
3、社会保险费	17,556.66	21,103,696.28	21,076,545.18	44,707.76
其中：医疗保险费	14,298.18	19,328,170.53	19,301,285.23	41,183.48
工伤保险费	1,923.30	1,623,799.90	1,624,676.07	1,047.13
生育保险费	1,335.18	151,725.85	150,583.88	2,477.15
4、住房公积金	7,858.00	9,300,838.76	9,281,328.80	27,367.96
5、工会经费和职工教育经费	2,150.00	1,449,724.38	1,340,012.61	111,861.77
合计	72,437,803.03	583,835,429.54	577,104,229.95	79,169,002.62

(3) 设定提存计划列示

单位：元

项目	期初余额	本期增加	本期减少	期末余额
1、基本养老保险	31,572.96	36,368,101.17	36,344,293.48	55,380.65
2、失业保险费	853.89	1,393,779.65	1,391,514.36	3,119.18
合计	32,426.85	37,761,880.82	37,735,807.84	58,499.83

其他说明：

31、应交税费

单位：元

项目	期末余额	期初余额
增值税	1,161,834.27	3,135,336.82
企业所得税	4,927,053.06	35,284,992.75
个人所得税	4,747,829.43	6,230,326.75
城市维护建设税	577,102.22	618,764.71
印花税	620,223.28	617,845.57
房产税	1,716,799.31	1,373,737.10
教育费附加	489,260.83	476,903.31
土地使用税	536,403.66	447,313.75
车船税	5,602.80	9,098.88
环境保护税	20,838.39	103,506.24
其他	609,065.87	568,085.27
合计	15,412,013.12	48,865,911.15

其他说明：

32、其他应付款

单位：元

项目	期末余额	期初余额
其他应付款	35,147,947.78	29,300,779.25
合计	35,147,947.78	29,300,779.25

(1) 应付利息

单位：元

项目	期末余额	期初余额
----	------	------

重要的已逾期未支付的利息情况：

单位：元

借款单位	逾期金额	逾期原因
------	------	------

其他说明：

(2) 应付股利

单位：元

项目	期末余额	期初余额
----	------	------

其他说明，包括重要的超过 1 年未支付的应付股利，应披露未支付原因：

(3) 其他应付款**1) 按款项性质列示其他应付款**

单位：元

项目	期末余额	期初余额
欠付款项	13,628,990.17	11,997,891.23
押金、保证金	1,447,370.82	1,979,404.97
应付股权转让款	20,071,586.79	15,323,483.05
合计	35,147,947.78	29,300,779.25

2) 账龄超过 1 年的重要其他应付款

单位：元

项目	期末余额	未偿还或结转的原因
----	------	-----------

其他说明：

42、持有待售负债

单位：元

项目	期末余额	期初余额
----	------	------

其他说明：

43、一年内到期的非流动负债

单位：元

项目	期末余额	期初余额
一年内到期的长期借款	27,000,000.00	99,000,000.00
一年内到期的长期应付款	2,090,613.12	
一年内到期的租赁负债	6,518.40	2,268,322.00
一年内到期的长期借款应付利息	154,577.62	93,774.94
合计	29,251,709.14	101,362,096.94

其他说明：

33、其他流动负债

单位：元

项目	期末余额	期初余额
待转销项税	15,798,936.37	686,111.17
未终止确认的承兑汇票	332,172.40	64,289,500.00
合计	16,131,108.77	64,975,611.17

短期应付债券的增减变动：

单位：元

债券名称	面值	发行日期	债券期限	发行金额	期初余额	本期发行	按面值计提利息	溢折价摊销	本期偿还	期末余额
合计										

其他说明：

34、长期借款

(1) 长期借款分类

单位：元

项目	期末余额	期初余额
抵押借款	30,000,000.00	
保证借款		102,729,719.08
信用借款	81,411,630.67	24,875,339.68
合计	111,411,630.67	127,605,058.76

长期借款分类的说明：

其他说明，包括利率区间：

35、租赁负债

单位：元

项目	期末余额	期初余额
应付房屋租赁款	38,275.67	598,768.01
合计	38,275.67	598,768.01

其他说明：

36、长期应付款

单位：元

项目	期末余额	期初余额
长期应付款	5,333,971.78	
合计	5,333,971.78	

(1) 按款项性质列示长期应付款

单位：元

项目	期末余额	期初余额
应付融资租赁款	5,333,971.78	
其中：未实现融资费用	195,532.06	
合计	5,333,971.78	

其他说明：

(2) 专项应付款

单位：元

项目	期初余额	本期增加	本期减少	期末余额	形成原因

其他说明：

37、递延收益

单位：元

项目	期初余额	本期增加	本期减少	期末余额	形成原因
政府补助	292,169,122.73	10,471,700.00	112,958,725.20	189,682,097.53	政府拨款
合计	292,169,122.73	10,471,700.00	112,958,725.20	189,682,097.53	--

涉及政府补助的项目：

单位：元

负债项目	期初余额	本期新增补助金额	本期计入营业外收入金额	本期计入其他收益金额	本期冲减成本费用金额	其他变动	期末余额	与资产相关/与收益相关
年产 1.8 亿片智能医用染色手术巾生产线项目	1,658,200.00			738,800.00			919,400.00	与资产相关
年产 2000 万米高级医用坯布生产线项目	390,000.00			27,500.04			362,499.96	与资产相关
年产 1.2 亿立方 ETO 灭菌中心项目	1,418,333.33			115,000.00			1,303,333.33	与资产相关
产业园项目	25,578,944.71			2,028,715.02			23,550,229.69	与资产相关
生产风机噪音补贴	533,333.33			159,999.97			373,333.36	与资产相关
奥美总部基地项目	14,141,166.67			1,054,000.00			13,087,166.67	与资产相关
3 亿米/年医用坯布生产线项目	6,224,762.58			452,482.79			5,772,279.79	与资产相关
年 1.5 亿片医用创口贴项目	1,814,604.17			135,250.00			1,679,354.17	与资产相关
污水处理厂项目	1,654,750.00			108,000.00			1,546,750.00	与资产相关
医用口罩设备购置	12,033,000.00			1,337,000.00			10,696,000.00	与资产相关
疾控防护用品生产基地	37,106,235.29			763,764.71			36,342,470.58	与资产相关
医用敷料自动化生产线	9,275,675.68			1,124,324.34			8,151,351.34	与资产相关
6 万吨医用敷料智能化改造生产项目		2,714,700.00		124,944.36			2,589,755.64	与资产相关
35 千伏输电电项目建设资金		5,000,000.00		270,270.27			4,729,729.73	与资产相关
疾控基地 6 号口罩车间及 EO 灭菌车间项目配套费		500,000.00		4,166.67			495,833.33	与资产相关
22 台气流纺设备设备的进口贴息	1,531,086.20			656,179.80			874,906.40	与资产相关
监利奥美基础设施配套建设资金	4,154,717.92			346,226.52			3,808,491.40	与资产相关
医用纺织生产线建设项目	600,000.00			200,000.00			400,000.00	与资产相关
固定资产贴息	891,609.17	1,947,000.00		0	234,695.24		2,603,913.93	与资产相关
奥美医疗疾控防护用品生产基地项目补助	8,378,000.00			426,000.00			7,952,000.00	与资产相关
宜昌市财政局拨付进口设备补贴		310,000.00		8,378.38			301,621.62	与资产相关
新疆奥美 50 万锭医用纺纱及 12 亿平米医用纱布项目	98,851,918.21			6,210,591.72		-92,641,326.49		与资产相关
荆门奥美医用非织造制品项目	65,932,785.47			3,791,108.88			62,141,676.59	与资产相关
合计	292,169,122.73	10,471,700.00		20,082,703.47	234,695.24	-92,641,326.49	189,682,097.53	与资产相关

其他说明：

38、股本

单位：元

	期初余额	本次变动增减(+、-)					期末余额
		发行新股	送股	公积金转股	其他	小计	
股份总数	633,265,407.00						633,265,407.00

其他说明：

39、资本公积

单位：元

项目	期初余额	本期增加	本期减少	期末余额
资本溢价（股本溢价）	551,262,323.33			551,262,323.33
其他资本公积	13,225,277.04	1,281,439.83		14,506,716.87
合计	564,487,600.37	1,281,439.83		565,769,040.20

其他说明，包括本期增减变动情况、变动原因说明：

本期资本公积增加为处置子公司产生。

40、其他综合收益

单位：元

项目	期初余额	本期发生额						期末余额
		本期所得税前发生额	减：前期计入其他综合收益当期转入损益	减：前期计入其他综合收益当期转入留存收益	减：所得税费用	税后归属于母公司	税后归属于少数股东	
二、将重分类进损益的其他综合收益	- 63,627,281.93	77,944,056.38				77,944,056.38		14,316,774.45
外币财务报表折算差额	- 63,627,281.93	77,944,056.38				77,944,056.38		14,316,774.45
其他综合收益合计	- 63,627,281.93	77,944,056.38				77,944,056.38		14,316,774.45

其他说明，包括对现金流量套期损益的有效部分转为被套期项目初始确认金额调整：

41、盈余公积

单位：元

项目	期初余额	本期增加	本期减少	期末余额
法定盈余公积	163,742,066.78	43,084,766.58	4,920,805.59	201,906,027.77

合计	163,742,066.78	43,084,766.58	4,920,805.59	201,906,027.77
----	----------------	---------------	--------------	----------------

盈余公积说明，包括本期增减变动情况、变动原因说明：

42、未分配利润

单位：元

项目	本期	上期
调整前上期末未分配利润	1,455,085,494.11	1,599,837,675.90
调整期初未分配利润合计数（调增+，调减-）		-137,751.74
调整后期初未分配利润	1,455,085,494.11	1,599,699,924.16
加：本期归属于母公司所有者的净利润	406,798,486.29	431,214,849.37
减：提取法定盈余公积	43,084,766.58	18,555,721.26
应付普通股股利	132,985,735.47	557,273,558.16
期末未分配利润	1,685,813,478.33	1,455,085,494.11

调整期初未分配利润明细：

- 1)、由于《企业会计准则》及其相关新规定进行追溯调整，影响期初未分配利润-137,751.74 元。
- 2)、由于会计政策变更，影响期初未分配利润元。
- 3)、由于重大会计差错更正，影响期初未分配利润元。
- 4)、由于同一控制导致的合并范围变更，影响期初未分配利润元。
- 5)、其他调整合计影响期初未分配利润元。

43、营业收入和营业成本

单位：元

项目	本期发生额		上期发生额	
	收入	成本	收入	成本
主营业务	4,194,722,821.73	2,789,670,468.57	2,888,111,546.37	2,022,614,255.68
其他业务	15,779,829.45	4,179,424.10	37,443,341.34	21,437,638.51
合计	4,210,502,651.18	2,793,849,892.67	2,925,554,887.71	2,044,051,894.19

经审计扣除非经常损益前后净利润孰低是否为负值

是 否

收入相关信息：

单位：元

合同分类	分部 1	分部 2		合计
商品类型				
其中：				
按经营地区分类				
其中：				
市场或客户类型				
其中：				
合同类型				

其中：				
按商品转让的时间分类				
其中：				
按合同期限分类				
其中：				
按销售渠道分类				
其中：				
合计				

与履约义务相关的信息：

满足下列条件之一的，属于在某一时段内履行履约义务，否则，属于在某一时点履行履约义务：

- 客户在本公司履约的同时即取得并消耗本公司履约所带来的经济利益。
- 客户能够控制本公司履约过程中在建的商品。
- 本公司履约过程中所产出的商品具有不可替代用途，且本公司在整个合同期内有权就累计至今已完成的履约部分收取款项。

对于在某一时段内履行的履约义务，本公司在该段时间内按照履约进度确认收入，但是，履约进度不能合理确定的除外。本公司考虑商品或服务的性质，采用产出法或投入法确定履约进度。当履约进度不能合理确定时，已经发生的成本预计能够得到补偿的，本公司按照已经发生的成本金额确认收入，直到履约进度能够合理确定为止。

对于在某一时点履行的履约义务，本公司在客户取得相关商品或服务控制权时点确认收入。在判断客户是否已取得商品或服务控制权时，本公司考虑下列迹象：

- 本公司就该商品或服务享有现时收款权利，即客户就该商品或服务负有现时付款义务。
- 本公司已将该商品的法定所有权转移给客户，即客户已拥有该商品的法定所有权。
- 本公司已将该商品实物转移给客户，即客户已实物占有该商品。
- 本公司已将该商品所有权上的主要风险和报酬转移给客户，即客户已取得该商品所有权上的主要风险和报酬。
- 客户已接受该商品或服务。

与分摊至剩余履约义务的交易价格相关的信息：

本报告期末已签订合同、但尚未履行或尚未履行完毕的履约义务所对应的收入金额为 0.00 元，其中，0.00 元预计将于 0 年度确认收入，0.00 元预计将于/年度确认收入，0.00 元预计将于/年度确认收入。

其他说明：

44、税金及附加

单位：元

项目	本期发生额	上期发生额
城市维护建设税	6,708,470.34	2,755,339.53
教育费附加	5,441,398.67	2,543,408.05
房产税	8,025,326.66	7,664,815.45
土地使用税	3,082,697.00	3,967,341.68
车船使用税	8,322.30	12,758.88
印花税	2,794,709.15	2,525,887.01
环境保护税	78,370.62	66,774.12
其他	333,783.87	

合计	26,473,078.61	19,536,324.72
----	---------------	---------------

其他说明：

45、销售费用

单位：元

项目	本期发生额	上期发生额
职工薪酬	41,705,828.71	25,572,607.18
展览广告宣传费	19,471,390.60	27,098,618.19
报关商检费	756,323.33	1,731,635.98
其他	21,862,476.63	20,068,772.69
合计	83,796,019.27	74,471,634.04

其他说明：

46、管理费用

单位：元

项目	本期发生额	上期发生额
差旅费	9,494,563.38	7,672,413.88
水电汽费	9,688,353.69	6,496,437.94
业务招待费	8,745,622.75	7,342,165.49
折旧及摊销	59,133,204.20	44,491,925.08
职工薪酬	189,618,309.30	166,977,651.41
办公邮电费	3,438,088.73	3,941,973.73
车辆费	2,109,288.12	2,229,971.09
物料消耗	15,347,721.98	15,392,501.32
物业费	2,529,328.22	6,248,731.19
修理费	3,214,467.93	2,310,891.36
审计咨询费	13,445,154.13	14,758,550.97
搬迁费	22,245,756.86	
其他	26,942,347.45	17,492,573.32
合计	365,952,206.74	295,355,786.78

其他说明：

47、研发费用

单位：元

项目	本期发生额	上期发生额
材料投入	88,547,045.29	69,892,375.38
其他费用	6,934,221.21	8,747,199.17
折旧费用	1,494,639.94	2,252,490.73
职工薪酬	10,759,146.76	13,685,666.88
合计	107,735,053.20	94,577,732.16

其他说明：

48、财务费用

单位：元

项目	本期发生额	上期发生额
利息费用	35,470,555.17	17,182,233.31
其中：租赁负债利息费用	130,699.46	203,461.96
减：利息收入	3,090,904.70	4,171,649.28
汇兑损益	140,632,524.41	-33,414,528.70
银行手续费	6,270,262.23	6,089,943.40
合计	179,282,437.11	-14,314,001.27

其他说明：

49、其他收益

单位：元

产生其他收益的来源	本期发生额	上期发生额
政府补助	43,696,410.11	60,191,197.34
代扣个人所得税手续费	1,162,478.64	511,626.06
合计	44,858,888.75	60,702,823.40

68、投资收益

单位：元

项目	本期发生额	上期发生额
权益法核算的长期股权投资收益	24,726,329.84	3,818,616.51
处置长期股权投资产生的投资收益	1,545,426.12	
处置交易性金融资产取得的投资收益	-129,243,303.15	31,873,760.42
其他权益工具投资在持有期间取得的股利收入	351,120.00	105,600.00
合计	-102,620,427.19	35,797,976.93

其他说明：

50、公允价值变动收益

单位：元

产生公允价值变动收益的来源	本期发生额	上期发生额
交易性金融资产	-57,564,992.88	6,132,501.51
其中：衍生金融工具产生的公允价值变动收益	-57,564,992.88	6,132,501.51
合计	-57,564,992.88	6,132,501.51

其他说明：

51、信用减值损失

单位：元

项目	本期发生额	上期发生额
其他应收款坏账损失	-25,342.90	-376,852.16

长期应收款坏账损失		123,888.70
应收账款坏账损失	-1,703,965.80	-3,299,772.32
合计	-1,729,308.70	-3,552,735.78

其他说明：

52、资产减值损失

单位：元

项目	本期发生额	上期发生额
二、存货跌价损失及合同履约成本减值损失	-14,782,797.37	-7,021,426.27
合计	-14,782,797.37	-7,021,426.27

其他说明：

53、资产处置收益

单位：元

资产处置收益的来源	本期发生额	上期发生额
非流动资产处置损益	3,497,141.53	1,940,249.92
合计	3,497,141.53	1,940,249.92

54、营业外收入

单位：元

项目	本期发生额	上期发生额	计入当期非经常性损益的金额
违约金、罚款收入	25,674.04	227,463.00	25,674.04
固定资产报废清理收入	29,912.61	500.00	29,912.61
保险理赔收入		246,486.00	
无法支付	1,388,210.16		1,388,210.16
其他	42,143.66	407,671.62	42,143.66
合计	1,485,940.47	882,120.62	1,485,940.47

计入当期损益的政府补助：

单位：元

补助项目	发放主体	发放原因	性质类型	补贴是否影响当年盈亏	是否特殊补贴	本期发生金额	上期发生金额	与资产相关/与收益相关

其他说明：

55、营业外支出

单位：元

项目	本期发生额	上期发生额	计入当期非经常性损益的金额
对外捐赠	8,073,411.42	1,072,436.78	8,073,411.42
非常损失	770,665.26		770,665.26
非流动资产毁损报废损失	16,826,937.46	120,306.08	16,826,937.46

滞纳金	47,659.26	1,437.16	47,659.26
赔款支出	15,274,035.14		15,274,035.14
其他	660,762.59	72,037.40	660,762.59
合计	41,653,471.13	1,266,217.42	41,653,471.13

其他说明：

56、所得税费用

(1) 所得税费用表

单位：元

项目	本期发生额	上期发生额
当期所得税费用	37,076,258.38	46,902,307.89
递延所得税费用	43,179,310.40	26,628,084.82
合计	80,255,568.78	73,530,392.71

(2) 会计利润与所得税费用调整过程

单位：元

项目	本期发生额
利润总额	484,904,937.06
按法定/适用税率计算的所得税费用	72,735,740.56
子公司适用不同税率的影响	21,668,206.98
调整以前期间所得税的影响	-548,324.07
非应税收入的影响	-11,995,397.29
不可抵扣的成本、费用和损失的影响	768,860.82
使用前期未确认递延所得税资产的可抵扣亏损的影响	-2,732,359.86
本期未确认递延所得税资产的可抵扣暂时性差异或可抵扣亏损的影响	23,365,459.43
安置残疾人员及国家鼓励安置的其他就业人员所支付的工资加计扣除	-132,360.35
研发费用加计扣除	-3,277,307.32
高新技术企业设备器具加计扣除	-16,603,199.85
未实现内部利润	-2,993,750.27
所得税费用	80,255,568.78

其他说明：

57、其他综合收益

详见附注七、40。

58、现金流量表项目

(1) 收到的其他与经营活动有关的现金

单位：元

项目	本期发生额	上期发生额
收回往来款、代垫款、押金保证金	84,855,134.33	17,406,490.36
专项补贴、补助款、个税手续费返还	40,122,844.22	131,342,990.54
利息收入	3,090,904.70	4,171,649.28
营业外收入	8,235.28	251,491.92
合计	128,077,118.53	153,172,622.10

收到的其他与经营活动有关的现金说明：

(2) 支付的其他与经营活动有关的现金

单位：元

项目	本期发生额	上期发生额
往来款、押金保证金支付的现金	21,910,857.22	58,411,862.13
管理费用、销售费用、研发费用支出	153,373,934.34	128,371,921.42
营业外支出	15,491,433.73	114,574.50
手续费	6,252,366.54	6,089,943.40
合计	197,028,591.83	192,988,301.45

支付的其他与经营活动有关的现金说明：

(3) 收到的其他与投资活动有关的现金

单位：元

项目	本期发生额	上期发生额
合计	0.00	0.00

收到的其他与投资活动有关的现金说明：

(4) 支付的其他与投资活动有关的现金

单位：元

项目	本期发生额	上期发生额
存放共管户股权投资款		15,324,066.23
处置子公司新疆奥美支付的现金净额	2,345,161.44	
合计	2,345,161.44	15,324,066.23

支付的其他与投资活动有关的现金说明：

(5) 收到的其他与筹资活动有关的现金

单位：元

项目	本期发生额	上期发生额
融资租赁款	7,400,000.00	
信用证融资	381,910,000.00	
合计	389,310,000.00	0.00

收到的其他与筹资活动有关的现金说明：

(6) 支付的其他与筹资活动有关的现金

单位：元

项目	本期发生额	上期发生额
房屋租金	2,933,951.95	2,343,252.14
收购小股东股权款		20,000,000.00
贷款押金	5,000,000.00	
合计	7,933,951.95	22,343,252.14

支付的其他与筹资活动有关的现金说明：

59、现金流量表补充资料

(1) 现金流量表补充资料

单位：元

补充资料	本期金额	上期金额
1. 将净利润调节为经营活动现金流量		
净利润	404,649,368.28	431,960,417.29
加：资产减值准备	6,438,826.78	4,064,401.04
信用减值损失	1,729,308.70	3,552,735.78
固定资产折旧、油气资产折耗、生产性生物资产折旧	179,925,750.74	135,945,058.16
使用权资产折旧	1,000,048.22	2,090,547.96
无形资产摊销	12,272,902.19	9,175,063.74
长期待摊费用摊销	1,555,162.68	718,559.91
处置固定资产、无形资产和其他长期资产的损失（收益以“-”号填列）	-3,497,141.53	-1,940,249.92
固定资产报废损失（收益以“-”号填列）	16,797,024.85	119,806.08
公允价值变动损失（收益以“-”号填列）	57,564,992.88	-6,132,501.51
财务费用（收益以“-”号填列）	176,103,079.58	-16,232,295.39
投资损失（收益以“-”号填列）	102,620,427.19	-35,797,976.93
递延所得税资产减少（增加以“-”号填列）	36,429,934.22	-19,861,831.69
递延所得税负债增加（减少以“-”号填列）	49,310,226.78	46,543,812.92
存货的减少（增加以“-”号填列）	-37,136,438.70	-143,408,545.62
经营性应收项目的减少（增加以“-”号填列）	-18,060,992.32	75,810,216.70
经营性应付项目的增加（减少以“-”号填列）	162,025,072.33	-111,755,015.76
其他		
经营活动产生的现金流量净额	1,149,727,552.87	374,852,202.76
2. 不涉及现金收支的重大投资和筹资活动		
债务转为资本		
一年内到期的可转换公司债券		
融资租入固定资产		
3. 现金及现金等价物净变动情况：		
现金的期末余额	502,912,353.06	662,758,984.98
减：现金的期初余额	662,758,984.98	1,301,840,292.13
加：现金等价物的期末余额		

减：现金等价物的期初余额		
现金及现金等价物净增加额	-159,846,631.92	-639,081,307.15

(2) 本期支付的取得子公司的现金净额

单位：元

	金额
本期发生的企业合并于本期支付的现金或现金等价物	104,000,000.00
其中：	
其中：江苏诺瓦立医疗用品有限公司	104,000,000.00
减：购买日子公司持有的现金及现金等价物	4,926,233.24
其中：	
其中：江苏诺瓦立医疗用品有限公司	4,926,233.24
其中：	
取得子公司支付的现金净额	99,073,766.76

其他说明：

(3) 本期收到的处置子公司的现金净额

单位：元

	金额
其中：	
新疆泰胜医用纺织有限公司	
减：丧失控制权日子公司持有的现金及现金等价物	2,345,161.44
其中：	
新疆泰胜医用纺织有限公司	2,345,161.44
其中：	
新疆泰胜医用纺织有限公司	
处置子公司收到的现金净额	-2,345,161.44

其他说明：

(4) 现金和现金等价物的构成

单位：元

项目	期末余额	期初余额
一、现金	502,912,353.06	662,758,984.98
其中：库存现金	133,915.29	78,044.91
可随时用于支付的银行存款	500,543,695.86	661,990,310.77
可随时用于支付的其他货币资金	2,234,741.91	690,629.30
三、期末现金及现金等价物余额	502,912,353.06	662,758,984.98

其他说明：

60、所有权或使用权受到限制的资产

单位：元

项目	期末账面价值	受限原因
货币资金	19,000,000.00	信用证保证金、银行承兑汇票保证金、国内保函保证金、借款保证金
固定资产	106,407,046.77	银行贷款抵押
无形资产	33,279,691.64	银行贷款抵押
合计	158,686,738.41	

其他说明：

61、外币货币性项目

(1) 外币货币性项目

单位：元

项目	期末外币余额	折算汇率	期末折算人民币余额
货币资金			141,802,946.35
其中：美元	13,177,010.62	6.9646	91,772,608.06
欧元	5,305,137.32	7.4229	39,379,503.85
港币	322,203.33	0.8933	287,814.61
其中：英镑	126.79	8.3941	1,064.26
越南盾	35,305,574,728.00	0.0003	10,361,955.57
应收账款			227,950,549.34
其中：美元	21,778,403.59	6.9646	151,677,869.61
欧元	10,275,320.93	7.4229	76,272,679.73
港币			
长期借款			
其中：美元			
欧元	2,480,382.42	7.4229	18,411,630.67
港币			
短期借款			593,425,570.16
其中：欧元	9,200,540.94	7.4229	68,294,695.34
美元	75,400,005.00	6.9646	525,130,874.82
应付账款			51,164,225.85
其中：欧元	5,352,258.61	7.4229	39,729,280.44
美元	693,035.16	6.9646	4,834,823.13
越南盾	22,488,140,288.00	0.0003	6,600,122.28
其他应收款			480,302.85
其中：欧元	62,642.53	7.4229	464,989.24
越南盾	52,177,013.00	0.0003	15,313.61
其他应付款			3,505,659.32
其中：美元	488,103.94	6.9646	3,399,448.71
港币	116,000.00	0.8933	103,571.96
越南盾	8,990,500.00	0.0003	2,638.65

其他说明：

(2) 境外经营实体说明，包括对于重要的境外经营实体，应披露其境外主要经营地、记账本位币及选择依据，记账本位币发生变化的还应披露原因。

适用 不适用

子公司奥美医疗用品有限公司、奥美实业有限公司、安信医用包装有限公司注册地在香港，经营活动计价结算货币为美元，记账本位币为美元；子公司 Golden Cotton Limited 注册地在英属维尔京群岛，经营活动计价结算货币为美元，记账本位币为美元；子公司 Textil Planas Oliveras, S.A. 注册地在西班牙，经营活动计价结算货币为欧元，记账本位币为欧元，越南奥美医疗用品有限公司，注册地在越南，经营活动计价结算货币为越南盾，记账本位币为越南盾。

62、政府补助

(1) 政府补助基本情况

单位：元

种类	金额	列报项目	计入当期损益的金额
年产 1.8 亿片智能医用染色手术巾生产线项目	7,130,000.00	递延收益	738,800.00
年产 2000 万米高级医用坯布生产线项目	600,000.00	递延收益	27,500.04
年产 1.2 亿立方 ETO 灭菌中心项目	2,300,000.00	递延收益	115,000.00
产业园项目	40,408,100.00	递延收益	2,028,715.02
生产风机噪音补贴	1,600,000.00	递延收益	159,999.97
奥美总部基地项目	21,080,000.00	递延收益	1,054,000.00
3 亿米/年医用坯布生产线项目	8,932,000.00	递延收益	452,482.79
1.5 亿片医用创口贴项目	2,705,000.00	递延收益	135,250.00
污水处理厂项目	2,160,000.00	递延收益	108,000.00
医用口罩设备购置	13,370,000.00	递延收益	1,337,000.00
疾控防护用品生产基地	37,870,000.00	递延收益	763,764.71
医用敷料自动化生产线	10,400,000.00	递延收益	1,124,324.34
6 万吨医用敷料智能化改造生产项目	2,714,700.00	递延收益	124,944.36
35 千伏输电项目建设资金	5,000,000.00	递延收益	270,270.27
疾控基地 6 号口罩车间及 EO 灭菌车间项目配套费	500,000.00	递延收益	4,166.67
22 台气流纺设备进口贴息	6,561,798.00	递延收益	656,179.80
监利奥美基础设施配套建设资金	6,924,530.00	递延收益	346,226.52
医用纺织生产线建设项目	2,000,000.00	递延收益	200,000.00
奥美医疗疾控防护用品生产基地项目补助	8,520,000.00	递延收益	426,000.00
宜昌市财政局拨付进口设备补贴	310,000.00	递延收益	8,378.38
新疆奥美 50 万锭医用纺纱及 12 亿平米医用纱布项目	117,527,800.00	递延收益	6,210,591.72
荆门奥美医用非织造制品项目	72,855,670.00	递延收益	3,791,108.88
监利固定资产贴息	2,995,952.00	递延收益	234,695.24

(2) 政府补助退回情况□适用 不适用

其他说明：

63、租赁**(1) 作为承租人**

项目	本期金额	上期金额
租赁负债的利息费用	130,699.46	203,461.96
计入相关资产成本或当期损益的简化处理的短期租赁费用	522,492.60	2,652,889.73
计入相关资产成本或当期损益的简化处理的低价值资产租赁费用（低价值资产的短期租赁费用除外）		
计入相关资产成本或当期损益的未纳入租赁负债计量的可变租赁付款额		
其中：售后租回交易产生部分		
转租使用权资产取得的收入		
与租赁相关的总现金流出	3,448,659.27	4,996,141.87
售后租回交易产生的相关损益		
售后租回交易现金流入		
售后租回交易现金流出		

(2) 作为出租人

经营租赁

	本期金额	上期金额
经营租赁收入	1,671,922.62	1,202,903.97
其中：与未计入租赁收款额的可变租赁付款额相关的收入		

八、合并范围的变更

1、非同一控制下企业合并

(1) 本期发生的非同一控制下企业合并

单位：元

被购买方名称	股权取得时点	股权取得成本	股权取得比例	股权取得方式	购买日	购买日的确定依据	购买日至期末被购买方的收入	购买日至期末被购买方的净利润
江苏诺瓦立医疗用品有限公司	2022年11月08日	110,000,000.00	55.00%	现金购买	2022年11月08日	对被并购企业经营和财务政策拥有决策权	15,494,795.37	-4,179,814.55

其他说明：

(2) 合并成本及商誉

单位：元

合并成本	江苏诺瓦立医疗用品有限公司
--现金	110,000,000.00
--非现金资产的公允价值	
--发行或承担的债务的公允价值	
--发行的权益性证券的公允价值	
--或有对价的公允价值	
--购买日之前持有的股权于购买日的公允价值	
--其他	
合并成本合计	110,000,000.00
减：取得的可辨认净资产公允价值份额	37,898,698.28
商誉/合并成本小于取得的可辨认净资产公允价值份额的金额	72,101,301.72

合并成本公允价值的确定方法、或有对价及其变动的说明：

被收购公司现有净资产价值无法反映企业价值和未来获利能力。根据资产评估机构报告，上述被收购公司按收益法评估的价值与本次合并成本基本一致。

大额商誉形成的主要原因：

系被收购方的研发项目、商标专利、核心团队等无形资产带来的未来价值。

其他说明：

(3) 被购买方于购买日可辨认资产、负债

单位：元

	江苏诺瓦立医疗用品有限公司	
	购买日公允价值	购买日账面价值
资产：	196,402,560.98	168,488,171.98
货币资金	4,926,233.24	4,926,233.24
应收款项	18,659,741.38	18,659,741.38
存货	22,744,512.83	22,744,512.83
固定资产	109,990,087.59	92,089,852.11
无形资产	23,243,386.65	13,229,233.13
其他流动资产	4,344,171.19	4,344,171.19
长期股权投资	900,000.00	900,000.00
在建工程	9,027,950.95	9,027,950.95
递延所得税资产	1,946,077.15	1,946,077.15
其他非流动资产	620,400.00	620,400.00
负债：	127,495,836.84	127,495,836.84
借款	15,016,931.51	15,016,931.51
应付款项	57,388,494.37	57,388,494.37
递延所得税负债		
一年内到期的非流动负债	20,000,000.00	20,000,000.00
长期借款	35,090,410.96	35,090,410.96
净资产	68,906,724.14	40,992,335.14
减：少数股东权益	31,008,025.86	18,446,550.81
取得的净资产	37,898,698.28	22,545,784.33

可辨认资产、负债公允价值的确定方法：

企业合并中承担的被购买方的或有负债：

其他说明：

(4) 购买日之前持有的股权按照公允价值重新计量产生的利得或损失

是否存在通过多次交易分步实现企业合并并且在报告期内取得控制权的交易

是 否**(5) 购买日或合并当期期末无法合理确定合并对价或被购买方可辨认资产、负债公允价值的相关说明****(6) 其他说明****2、处置子公司**

是否存在单次处置对子公司投资即丧失控制权的情形

是 否

单位：元

子公司名称	股权处置价款	股权处置比例	股权处置方式	丧失控制权的时点	丧失控制权时点的确定依据	处置价款与处置投资对应的合并财务报表层面享有该子公司净资产份额的差额	丧失控制权之日剩余股权的比例	丧失控制权之日剩余股权的账面价值	丧失控制权之日剩余股权的公允价值	按照公允价值重新计量剩余股权产生的利得或损失	丧失控制权之日剩余股权公允价值的确定方法及主要假设	与原子公司股权投资相关的其他综合收益转入投资损益的金额
新疆泰胜医用纺织有限公司	78,000,000.00	100.00%	股权转让	2022年12月30日	工商登记变更完成之日							

其他说明：

是否存在通过多次交易分步处置对子公司投资且在本期丧失控制权的情形

□是 否

3、其他原因的合并范围变动

说明其他原因导致的合并范围变动（如，新设子公司、清算子公司等）及其相关情况：

子公司呼图壁奥美纺织有限公司已于 2022 年 5 月 23 日完成工商注销手续，子公司杭州集奥卫生用品有限公司已于 2022 年 02 月 15 日完成工商注销手续。

九、在其他主体中的权益

1、在子公司中的权益

(1) 企业集团的构成

子公司名称	主要经营地	注册地	业务性质	持股比例		取得方式
				直接	间接	
奥美医疗用品有限公司	香港	香港	贸易	100.00%		同一控制下企业合并取得
奥美实业有限公司	香港	香港	贸易		100.00%	同一控制下企业合并取得
奥美（深圳）医疗用品有限公司	深圳	深圳	贸易	100.00%		同一控制下企业合并取得
湖北奥美纺织	枝江	枝江	医用敷料生产		100.00%	同一控制下企

有限公司			及销售			业合并取得
奥美（监利） 医疗用品有限 公司	监利	监利	医用敷料生产 及销售		100.00%	非同一控制下 企业合并取得
宜昌奥美医疗 用品贸易有限 公司	宜昌	枝江	贸易		100.00%	投资设立
奥美（武汉） 医疗用品有限 公司	武汉	武汉	贸易		100.00%	投资设立
武汉数鼎信息 科技有限公司	武汉	武汉	贸易、研发		100.00%	投资设立
奥美（荆门） 医疗用品有限 公司	荆门	荆门	医用敷料生产 及销售		100.00%	投资设立
安信医用包装 有限公司	香港	香港	贸易		100.00%	同一控制下企 业合并取得
Golden Cotton Limited	枝江	英属维尔京群 岛	贸易		100.00%	同一控制下企 业合并取得
深圳奥美生活 科技有限公司	深圳	深圳	家居生活用 品、母婴用品 等		100.00%	投资设立
奥美医疗（湖 北）防护用品 有限公司	宜昌	枝江	防护用品生产 及销售		100.00%	投资设立
北京奥美互盈 医疗科技有限 公司	北京	怀柔	贸易		100.00%	投资设立
奥美（越南） 医用纺织有限 公司	越南	隆安省	医用敷料生产 及销售		100.00%	投资设立
奥美佰玛（武 汉）生物科技 有限公司	武汉	武汉	技术开发、服 务，医疗器械 生产经营		55.00%	非同一控制下 企业合并取得
Textil Planas Oliveras, S.A.	西班牙	巴塞罗那	外科敷料生产 销售		100.00%	非同一控制下 企业合并取得
江苏诺瓦立医 疗用品有限公 司	泰州	泰州	医疗器械等生 产经营		55.00%	非同一控制下 企业合并取得

在子公司的持股比例不同于表决权比例的说明：

持有半数或以下表决权但仍控制被投资单位、以及持有半数以上表决权但不控制被投资单位的依据：

对于纳入合并范围的重要的结构化主体，控制的依据：

确定公司是代理人还是委托人的依据：

其他说明：

- （1）子公司呼图壁奥美纺织有限公司已于 2022 年 5 月 23 日完成工商注销手续。
- （2）子公司杭州集奥卫生用品有限公司已于 2022 年 02 月 15 日完成工商注销手续。
- （3）子公司新疆奥美医用纺织品有限公司已于 2022 年 12 月 30 日完成全部股权转让。

（2）重要的非全资子公司

单位：元

子公司名称	少数股东持股比例	本期归属于少数股东的损益	本期向少数股东宣告分派的股利	期末少数股东权益余额
-------	----------	--------------	----------------	------------

江苏诺瓦立医疗用品有限公司	45.00%	-1,895,366.08		29,112,659.78
---------------	--------	---------------	--	---------------

子公司少数股东的持股比例不同于表决权比例的说明：

其他说明：

(3) 重要非全资子公司的主要财务信息

单位：元

子公司名称	期末余额						期初余额					
	流动资产	非流动资产	资产合计	流动负债	非流动负债	负债合计	流动资产	非流动资产	资产合计	流动负债	非流动负债	负债合计
江苏诺瓦立医疗用品有限公司	75,675,667.48	119,068,667.09	194,744,334.57	122,629,952.28	35,333,971.78	157,963,924.06	57,587,997.10	83,990,721.95	141,578,719.05	39,012,256.58	50,000,000.00	89,012,256.58

单位：元

子公司名称	本期发生额				上期发生额			
	营业收入	净利润	综合收益总额	经营活动现金流量	营业收入	净利润	综合收益总额	经营活动现金流量
江苏诺瓦立医疗用品有限公司	76,999,373.64	-17,550,757.96	-17,550,757.96	30,709,719.87	114,783,040.13	-15,232,020.28	-15,232,020.28	-15,745,446.00

其他说明：

(4) 使用企业集团资产和清偿企业集团债务的重大限制

(5) 向纳入合并财务报表范围的结构化主体提供的财务支持或其他支持

其他说明：

2、在合营安排或联营企业中的权益

(1) 重要的合营企业或联营企业

合营企业或联营企业名称	主要经营地	注册地	业务性质	持股比例		对合营企业或联营企业投资的会计处理方法
				直接	间接	
国药集团奥美(湖北)医疗用品有限公司	湖北	宜昌	批发业	45.00%		权益法
四川正和祥健康药房连锁有限公司	四川	四川	批发业	14.75%	14.75%	权益法
合胜奥美大健康产业基金	湖北	宜昌	金融业	99.99%		权益法

(枝江) 合伙企业 (有限合伙)						
------------------	--	--	--	--	--	--

在合营企业或联营企业的持股比例不同于表决权比例的说明:

持有 20%以下表决权但具有重大影响, 或者持有 20%或以上表决权但不具有重大影响的依据:

(2) 重要合营企业的主要财务信息

单位: 元

	期末余额/本期发生额	期初余额/上期发生额
流动资产		
非流动资产		
资产合计		
流动负债		
非流动负债		
负债合计		
少数股东权益		
归属于母公司股东权益		
按持股比例计算的净资产份额		
调整事项		
--商誉		
--内部交易未实现利润		
--其他		
对联营企业权益投资的账面价值		
存在公开报价的联营企业权益投资的公允价值		
营业收入		
净利润		
终止经营的净利润		
其他综合收益		
综合收益总额		
本年度收到的来自联营企业的股利		

其他说明:

(3) 重要联营企业的主要财务信息

单位: 元

	期末余额/本期发生额			期初余额/上期发生额		
	国药集团奥美(湖北)医疗用品有限公司	四川正和祥健药房连锁有限公司	合胜奥美大健康产业基金(枝江)合伙企业(有限合伙)	国药集团奥美(湖北)医疗用品有限公司	四川正和祥健药房连锁有限公司	合胜奥美大健康产业基金(枝江)合伙企业(有限合伙)
流动资产	141,990,588.81	1,035,893,583.04	404,157,427.60	95,504,524.40	959,688,301.47	367,219,660.67

其中：现金和现金等价物						
非流动资产	24,234,535.42	701,520,449.75		19,006,946.21	253,652,366.82	
资产合计	166,225,124.23	1,737,414,032.79	404,157,427.60	114,511,470.61	1,213,340,668.29	367,219,660.67
流动负债	82,173,215.23	709,362,140.52	121.00	49,976,709.01	641,157,947.95	
非流动负债	8,285,691.02	440,481,698.39		7,832,812.08	44,217,448.67	
负债合计	90,458,906.25	1,149,843,838.91	121.00	57,809,521.09	685,375,396.62	
少数股东权益		84,746,204.41			61,521,767.18	
归属于母公司股东权益	75,766,217.98	502,823,989.47	404,157,306.60	56,701,949.52	466,443,504.49	367,219,660.67
按持股比例计算的净资产份额	34,094,798.10	133,440,435.97	405,202,860.00	25,515,877.29	123,290,347.11	367,534,961.47
调整事项				-227,546.88		
--商誉		232,577,313.56			232,577,313.56	
--内部交易未实现利润	-227,546.88			-227,546.88		
--其他		8,939,152.81				
对合营企业权益投资的账面价值	33,867,251.22	374,956,902.34	405,202,860.00	25,288,330.41	355,867,660.67	367,534,961.47
存在公开报价的合营企业权益投资的公允价值						
营业收入	406,686,566.95	1,885,878,114.50	155,564.14	198,814,238.22	1,718,366,816.27	87,056.11
财务费用						
所得税费用						
净利润	19,064,268.46	73,912,212.03	-3,636,716.13	6,737,748.37	13,310,971.57	-3,251,411.93
终止经营的净利润						
其他综合收益						
综合收益总额	19,064,268.46	73,912,212.03	-3,636,716.13	6,737,748.37	13,310,971.57	-3,251,411.93
本年度收到的来自合营企业的股利						

其他说明：

(4) 不重要的合营企业和联营企业的汇总财务信息

单位：元

	期末余额/本期发生额	期初余额/上期发生额
合营企业：		
下列各项按持股比例计算的合计数		
联营企业：		

投资账面价值合计	1,200,000.00	
下列各项按持股比例计算的合计数		
--净利润	-117,897.02	
--综合收益总额	-117,897.02	

其他说明：

(5) 合营企业或联营企业向本公司转移资金的能力存在重大限制的说明

(6) 合营企业或联营企业发生的超额亏损

单位：元

合营企业或联营企业名称	累积未确认前期累计的损失	本期未确认的损失（或本期分享的净利润）	本期末累积未确认的损失

其他说明：

(7) 与合营企业投资相关的未确认承诺

(8) 与合营企业或联营企业投资相关的或有负债

十、与金融工具相关的风险

本公司在经营过程中面临各种金融风险：信用风险、流动性风险和市场风险（包括汇率风险、利率风险和其他价格风险）。上述金融风险以及本公司为降低这些风险所采取的风险管理政策如下所述：

(一) 信用风险

信用风险是指金融工具的一方不履行义务，造成另一方发生财务损失的风险。本公司主要面临赊销导致的客户信用风险。为降低信用风险，本公司加强内控管理，并执行其他监控程序以确保采取必要的措施回收过期债权。此外，本公司于每个资产负债表日审核每一单项应收款的回收情况，以确保就无法回收的款项计提充分的坏账准备。本公司的客户大部分为境外客户，账期较短，发生坏账的情况较少，因此，本公司管理层认为本公司所承担的信用风险已经大为降低。本公司的流动资金存放在信用评级较高的银行，故流动资金的信用风险较低。

(二) 流动性风险

流动风险，是指企业在履行以交付现金或其他金融资产的方式结算的义务时发生资金短缺的风险。本公司的政策是确保拥有充足的现金以偿还到期债务。流动性风险由本公司的财务部门集中控制。财务部门通过监控现金余额、可随时变现的有价证券以及对未来 12 个月现金流量的滚动预测，确保公司在所有合理预测的情况下拥有充足的资金偿还债务。本公司各项金融负债以未折现的合同现金流量按到期日列示如下：

项目	期末余额			
	即时偿还	1 年以内	1 年以上	合计
短期借款		792,092,140.47		792,092,140.47
应付票据		397,910,000.00		397,910,000.00
应付账款		499,405,765.39		499,405,765.39
其他应付款		35,147,947.78		35,147,947.78

项目	期末余额			
	即时偿还	1 年以内	1 年以上	合计
一年内到期的非流动负债		29,251,709.14		29,251,709.14
长期借款			111,411,630.67	111,411,630.67
长期应付款			5,333,971.78	5,333,971.78
租赁负债			38,990.82	38,990.82
合计		1,753,807,562.78	116,784,593.27	1,870,592,156.05
项目	上年年末余额			
	即时偿还	1 年以内	1 年以上	合计
短期借款		1,059,561,385.36		1,059,561,385.36
应付票据				
应付账款		253,855,699.35		253,855,699.35
其他应付款		29,300,779.25		29,300,779.25
一年内到期的非流动负债		101,362,096.94		101,362,096.94
长期借款			127,605,058.76	127,605,058.76
租赁负债			609,622.12	609,622.12
合计		1,444,079,960.90	128,214,680.88	1,572,294,641.78

(三) 市场风险

金融工具的市场风险是指金融工具的公允价值或未来现金流量因市场价格变动而发生波动的风险，包括汇率风险、利率风险和其他价格风险。

1、利率风险

利率风险，是指金融工具的公允价值或未来现金流量因市场利率变动而发生波动的风险。本公司面临的利率风险主要来源于银行借款。为降低利率风险，本公司加强内控管理，并执行其他监控程序以确保采取必要的措施降低利率风险。

2、汇率风险

汇率风险，是指金融工具的公允价值或未来现金流量因外汇汇率变动而发生波动的风险。本公司尽可能将外币收入与外币支出相匹配以降低汇率风险。此外，公司还签署远期外汇合约或货币互换合约以达到规避汇率风险的目的。本公司面临的汇率风险主要来源于以美元计价的金融资产和金融负债，外币金融资产和外币金融负债折算成人民币的金额详见附注七、61 外币货币性项目。

十一、公允价值的披露

1、以公允价值计量的资产和负债的期末公允价值

单位：元

项目	期末公允价值			
	第一层次公允价值计量	第二层次公允价值计量	第三层次公允价值计量	合计
一、持续的公允价值计量	--	--	--	--
（一）交易性金融资产			264,631,756.29	264,631,756.29
1.以公允价值计量且其变动计入当期损益的金融资产			264,631,756.29	264,631,756.29
（4）其他			264,631,756.29	264,631,756.29
◆应收款项融资			3,892,269.82	3,892,269.82
◆其他非流动金融资产			50,402,360.37	50,402,360.37
持续以公允价值计量的资产总额			318,926,386.48	318,926,386.48
（六）交易性金融负债			73,029,833.65	73,029,833.65
持续以公允价值计量的负债总额			73,029,833.65	73,029,833.65
二、非持续的公允价值计量	--	--	--	--

2、持续和非持续第一层次公允价值计量项目市价的确定依据

3、持续和非持续第二层次公允价值计量项目，采用的估值技术和重要参数的定性及定量信息

4、持续和非持续第三层次公允价值计量项目，采用的估值技术和重要参数的定性及定量信息

5、持续的第三层次公允价值计量项目，期初与期末账面价值间的调节信息及不可观察参数敏感性分析

6、持续的公允价值计量项目，本期内发生各层级之间转换的，转换的原因及确定转换时点的政策

7、本期内发生的估值技术变更及变更原因

8、不以公允价值计量的金融资产和金融负债的公允价值情况

9、其他

十二、关联方及关联交易

1、本企业的母公司情况

母公司名称	注册地	业务性质	注册资本	母公司对本企业的持股比例	母公司对本企业的表决权比例
-------	-----	------	------	--------------	---------------

本企业的母公司情况的说明

本企业最终控制方是。

其他说明：

崔金海、万小香、崔辉、崔星炜系公司控股股东及实际控制人。直接持有公司 37.61% 的股份。

2、本企业的子公司情况

本企业子公司的情况详见附注九、在其他主体中的权益。

3、本企业合营和联营企业情况

本企业重要的合营或联营企业详见附注九、在其他主体中的权益。

本期与本公司发生关联方交易，或前期与本公司发生关联方交易形成余额的其他合营或联营企业情况如下：

合营或联营企业名称	与本企业关系
国药集团奥美（湖北）医疗用品有限公司	联营企业
四川正和祥健康药房连锁有限公司	联营企业

其他说明：

4、其他关联方情况

其他关联方名称	其他关联方与本企业关系
湖北枝江农村商业银行股份有限公司	主要投资者个人担任董事的公司
四川正和祥健康管理有限公司	联营企业关联公司
国药控股及其关联方	联营企业关联公司

其他说明：

5、关联交易情况

（1）购销商品、提供和接受劳务的关联交易

采购商品/接受劳务情况表

单位：元

关联方	关联交易内容	本期发生额	获批的交易额度	是否超过交易额度	上期发生额
国药集团奥美（湖北）医疗用品有限公司	产品采购	222,460,262.59	330,000,000.00	否	97,608,202.51

出售商品/提供劳务情况表

单位：元

关联方	关联交易内容	本期发生额	上期发生额
四川正和祥健康管理有限公 司	产品销售	13,608,465.08	10,226,167.83
湖北枝江农村商业银行股份 有限公司	产品销售	47,522.11	26,725.66

购销商品、提供和接受劳务的关联交易说明

(2) 关联受托管理/承包及委托管理/出包情况

本公司受托管理/承包情况表：

单位：元

委托方/出包方 名称	受托方/承包方 名称	受托/承包资产 类型	受托/承包起始 日	受托/承包终止 日	托管收益/承包 收益定价依据	本期确认的托 管收益/承包收 益
---------------	---------------	---------------	--------------	--------------	-------------------	------------------------

关联托管/承包情况说明

本公司委托管理/出包情况表：

单位：元

委托方/出包方 名称	受托方/承包方 名称	委托/出包资产 类型	委托/出包起始 日	委托/出包终止 日	托管费/出包费 定价依据	本期确认的托 管费/出包费
---------------	---------------	---------------	--------------	--------------	-----------------	------------------

关联管理/出包情况说明

(3) 关联租赁情况

本公司作为出租方：

单位：元

承租方名称	租赁资产种类	本期确认的租赁收入	上期确认的租赁收入
-------	--------	-----------	-----------

本公司作为承租方：

单位：元

出租方 名称	租赁资 产种类	简化处理的短期 租赁和低价值资 产租赁的租金费 用（如适用）		未纳入租赁负债 计量的可变租赁 付款额（如适 用）		支付的租金		承担的租赁负债 利息支出		增加的使用权资 产	
		本期发 生额	上期发 生额	本期发 生额	上期发 生额	本期发 生额	上期发 生额	本期发 生额	上期发 生额	本期发 生额	上期发 生额

关联租赁情况说明

(4) 关联担保情况

本公司作为担保方

单位：元

被担保方	担保金额	担保起始日	担保到期日	担保是否已经履行完 毕
------	------	-------	-------	----------------

本公司作为被担保方

单位：元

担保方	担保金额	担保起始日	担保到期日	担保是否已经履行完毕
-----	------	-------	-------	------------

关联担保情况说明

2022 年 8 月 31 日，母公司奥美股份与汇丰银行深圳分行签订授信协议，授信额度 5700 万美元，由香港奥美、奥美实业、奥美股份、深圳奥美提供公司担保，并以深圳奥美位于深圳市南山区桃园路田厦金牛广场 A 座 1901-1910（相关房地产权证编号：深房地字第 4000569582、深房地字第 4000569585、深房地字第 4000569586、深房地字第 4000569578、深房地字第 4000569581、深房地字第 4000569580、深房地字第 4000569579、深房地字第 4000569588、深房地字第 4000569593 和深房地字第 4000569591）的房地产和奥美股份位于枝江市马家店公园路 180 号（相关房地产权证编号：鄂(2017)枝江市不动产权第 0000250 号）的房地产做抵押担保。

2022 年 6 月 6 日，子公司江苏诺瓦立与江苏银行股份有限公司泰州分行签订流动资金借款协议，借款金额 500 万元，由徐礼勤、汪雪蕾提供担保。

2022 年 7 月 20 日，子公司香港奥美与渣打银行签署授信协议，授信额度为 3800 万美元，由奥美股份提供公司担保。

2022 年 7 月 20 日，子公司奥美实业与渣打银行签署授信协议，授信额度为 3800 万美元，由奥美股份提供公司担保。

2022 年 7 月 15 日，子公司深圳奥美与渣打银行深圳分行签署授信协议，授信额度 19650 万元，由奥美股份、香港奥美、奥美实业提供公司担保，并以母公司奥美股份位于湖北省枝江市马家店七星大道 18 号 01 幢 1 单元 1-5 层 101 室的房地产和武汉奥美位于武昌区水果湖街中北路 109 号武汉 1818 中心(二期)6-7 栋 6 栋单元 37 层 1 至 22 室的房地产做抵押担保。

2022 年 8 月 31 日，子公司香港奥美与汇丰银行香港分行签署授信协议，授信额度为 3200 万美元，由奥美股份提供公司担保。

2022 年 9 月 13 日，子公司江苏诺瓦立与江苏常熟农村商业银行股份有限公司泰州分行签订短期流动资金贷款协议，贷款金额 500 万元，由徐礼勤、泰州市小微企业融资担保有限公司提供连带共同保证担保。

2022 年 11 月 16 日，子公司江苏诺瓦立与招商银行泰州分行签订授信协议，授信额度为 500 万元，由徐礼勤、汪雪蕾、上海诺瓦立医疗器械有限公司、泰州市小微企业融资担保有限公司提供担保。

2022 年 11 月 29 日，子公司江苏诺瓦立与南京银行股份有限公司泰州分行签订流动资金贷款协议，贷款金额 500 万元，由徐礼勤、汪雪蕾提供担保，由泰州医药城鸿泰融资担保有限公司提供质押担保。

2022 年 12 月 30 日，子公司江苏诺瓦立与上海浦东发展银行股份有限公司泰州分行签订流动资金贷款协议，贷款金额 500 万元，由徐礼勤、汪雪蕾提供担保，由泰州医药城鸿泰融资担保有限公司提供质押担保。

(5) 关联方资金拆借

单位：元

关联方	拆借金额	起始日	到期日	说明
拆入				
拆出				

(6) 关联方资产转让、债务重组情况

单位：元

关联方	关联交易内容	本期发生额	上期发生额

(7) 关键管理人员报酬

单位：元

项目	本期发生额	上期发生额
关键管理人员薪酬	21,461,945.62	16,836,523.64

(8) 其他关联交易**6、关联方应收应付款项****(1) 应收项目**

单位：元

项目名称	关联方	期末余额		期初余额	
		账面余额	坏账准备	账面余额	坏账准备
应收账款					
	国药集团奥美（湖北）医疗用品有限公司	13,487,129.75	269,742.60	22,395,078.56	447,901.57
	四川正和祥健康管理服务有限公司	8,191,537.29	163,830.75	6,635,964.95	132,719.30
预付款项					
	国药集团奥美（湖北）医疗用品有限公司			917,161.76	
其他应收款					
	国药集团奥美（湖北）医疗用品有限公司			778,134.52	15,562.69

(2) 应付项目

单位：元

项目名称	关联方	期末账面余额	期初账面余额
应付账款			
	国药集团奥美（湖北）医疗用品有限公司	35,342,637.71	24,990,845.38

十三、承诺及或有事项

1、重要承诺事项

资产负债表日存在的重要承诺

截至 2022 年 12 月 31 日公司没有需要披露的重大承诺事项。

2、或有事项

(1) 资产负债表日存在的重要或有事项

截至 2022 年 12 月 31 日公司没有需要披露的或有事项。

(2) 公司没有需要披露的重要或有事项，也应予以说明

公司不存在需要披露的重要或有事项。

十五、资产负债表日后事项

1、重要的非调整事项

单位：元

项目	内容	对财务状况和经营成果的影响数	无法估计影响数的原因

2、利润分配情况

单位：元

拟分配的利润或股利	37,995,924.42
经审议批准宣告发放的利润或股利	37,995,924.42
利润分配方案	以公司总股本 633,265,407 股为基数，向全体股东每 10 股派发现金股利人民币 0.60 元（含税），共计派发现金股利人民币 37,995,924.42 元（含税），本次利润分配不送红股，不以资本公积金转增股本，剩余未分配利润结转以后年度分配。

十六、其他重要事项

1、前期会计差错更正

(1) 追溯重述法

单位：元

会计差错更正的内容	处理程序	受影响的各个比较期间报表项目名称	累积影响数

(2) 未来适用法

会计差错更正的内容	批准程序	采用未来适用法的原因
-----------	------	------------

2、债务重组**3、资产置换****(1) 非货币性资产交换****(2) 其他资产置换****4、年金计划****5、终止经营**

单位：元

项目	收入	费用	利润总额	所得税费用	净利润	归属于母公司所有者的终止经营利润
----	----	----	------	-------	-----	------------------

其他说明：

6、分部信息**(1) 报告分部的确定依据与会计政策****(2) 报告分部的财务信息**

单位：元

项目	分部间抵销	合计
----	-------	----

(3) 公司无报告分部的，或者不能披露各报告分部的资产总额和负债总额的，应说明原因**(4) 其他说明****7、其他对投资者决策有影响的重要交易和事项****8、其他**

2022年8月奥美医疗子公司荆门奥美有部分员工出现身体不适症状，经诊断为中毒事件。截至2022年12月31日，事件尚在调查。

十七、母公司财务报表主要项目注释

1、应收账款

(1) 应收账款分类披露

单位：元

类别	期末余额					期初余额				
	账面余额		坏账准备		账面价值	账面余额		坏账准备		账面价值
	金额	比例	金额	计提比例		金额	比例	金额	计提比例	
其中：										
按组合计提坏账准备的应收账款	177,351,384.03	100.00%	994,988.30	0.56%	176,356,395.73	185,440,391.63	100.00%	663,803.77	0.36%	184,776,587.86
其中：										
账龄组合	30,933,415.17	17.44%	994,988.30	3.22%	29,938,426.87	27,814,188.45	15.00%	663,803.77	2.39%	27,150,384.68
关联方组合	146,417,968.86	82.56%			146,417,968.86	157,626,203.18	85.00%			157,626,203.18
合计	177,351,384.03	100.00%	994,988.30		176,356,395.73	185,440,391.63	100.00%	663,803.77		184,776,587.86

单位：元

名称	期末余额		
	账面余额	坏账准备	计提比例
1年以内	30,549,415.17	610,988.30	2.00%
1-2年			
2-3年			
3-4年	384,000.00	384,000.00	100.00%
合计	30,933,415.17	994,988.30	

确定该组合依据的说明：

如是按照预期信用损失一般模型计提应收账款坏账准备，请参照其他应收款的披露方式披露坏账准备的相关信息：

适用 不适用

按账龄披露

单位：元

账龄	账面余额
1年以内（含1年）	176,967,384.03
3年以上	384,000.00
3至4年	384,000.00
合计	177,351,384.03

(2) 本期计提、收回或转回的坏账准备情况

本期计提坏账准备情况：

单位：元

类别	期初余额	本期变动金额				期末余额
		计提	收回或转回	核销	其他	
坏账准备	663,803.77	610,988.30			279,803.77	994,988.30
合计	663,803.77	610,988.30			279,803.77	994,988.30

其中本期坏账准备收回或转回金额重要的：

单位：元

单位名称	收回或转回金额	收回方式

(3) 本期实际核销的应收账款情况

单位：元

项目	核销金额

其中重要的应收账款核销情况：

单位：元

单位名称	应收账款性质	核销金额	核销原因	履行的核销程序	款项是否由关联交易产生

应收账款核销说明：

(4) 按欠款方归集的期末余额前五名的应收账款情况

单位：元

单位名称	应收账款期末余额	占应收账款期末余额合计数的比例	坏账准备期末余额
北京奥美互盈医疗科技有限公司	86,734,785.31	48.91%	
奥美（深圳）医疗用品有限公司	30,603,956.13	17.26%	
奥美（武汉）医疗用品有限公司	17,189,498.23	9.69%	
国药控股国大药房有限公司	13,238,525.84	7.46%	264,770.52
奥美医疗（湖北）防护用品有限公司	11,365,450.13	6.41%	
合计	159,132,215.64	89.73%	

(5) 转移应收账款且继续涉入形成的资产、负债金额

其他说明：

(6) 因金融资产转移而终止确认的应收账款**2、应收款项融资****(1) 应收款项融资情况**

项目	期末余额	上年年末余额
应收票据		17,114,952.34
合计		17,114,952.34

(2) 应收款项融资本期增减变动及公允价值变动情况

项目	上年年末余额	本期新增	本期终止确认	其他变动	期末余额	累计在其他综合收益中确认的损失准备
应收票据	17,114,952.34	23,867,791.87	40,982,744.21			
合计	17,114,952.34	23,867,791.87	40,982,744.21			

3、其他应收款

单位：元

项目	期末余额	期初余额
应收股利	460,887,098.02	161,055,298.02
其他应收款	485,381,816.62	505,303,869.98
合计	946,268,914.64	666,359,168.00

(1) 应收利息

1) 应收利息分类

单位：元

项目	期末余额	期初余额
----	------	------

2) 重要逾期利息

单位：元

借款单位	期末余额	逾期时间	逾期原因	是否发生减值及其判断依据
------	------	------	------	--------------

其他说明：

3) 坏账准备计提情况

□适用 □不适用

(2) 应收股利

1) 应收股利分类

单位：元

项目(或被投资单位)	期末余额	期初余额
奥美医疗用品有限公司	460,887,098.02	161,055,298.02

合计	460,887,098.02	161,055,298.02
----	----------------	----------------

2) 重要的账龄超过 1 年的应收股利

单位：元

项目(或被投资单位)	期末余额	账龄	未收回的原因	是否发生减值及其判断依据

3) 坏账准备计提情况

□适用 □不适用

其他说明：

(3) 其他应收款

1) 其他应收款按款项性质分类情况

单位：元

款项性质	期末账面余额	期初账面余额
备用金借款	241,361.87	123,894.47
出口退税	9,671,912.92	13,188,117.82
其他欠款	59,752.88	6,892.76
关联方往来款	475,219,860.53	491,717,231.33
押金	502,000.00	600,000.00
合计	485,694,888.20	505,636,136.38

2) 按坏账计提方法分类披露

类别	期末余额					上年年末余额				
	账面余额		坏账准备		账面价值	账面余额		坏账准备		账面价值
	金额	比例 (%)	金额	计提比例 (%)		金额	比例 (%)	金额	计提比例 (%)	
按单项计提坏账准备										
按组合计提坏账准备	485,694,888.20	100.00	313,071.58	0.06	485,381,816.62	505,636,136.38	100.00	332,266.40	0.07	505,303,869.98
其中：										
账龄组合	10,475,027.67	2.16	313,071.58	2.99	10,161,956.09	13,918,905.05	97.25	332,266.40	2.39	13,586,638.65
合并范围内关联方组合	475,219,860.53	97.84			475,219,860.53	491,717,231.33	2.75			491,717,231.33
合计	485,694,888.20	100.00	313,071.58		485,381,816.62	505,636,136.38	100.00	332,266.40		505,303,869.98

按组合计提坏账准备:

组合计提项目:

名称	期末余额		
	其他应收款项	坏账准备	计提比例 (%)
1 年以内	9,962,274.02	199,245.48	2.00
1 至 2 年	200,000.00	20,000.00	10.00
2 至 3 年	312,753.65	93,826.10	30.00
3 年以上			
合计	10,475,027.67	313,071.58	

3) 坏账准备计提情况

单位: 元

坏账准备	第一阶段	第二阶段	第三阶段	合计
	未来 12 个月预期信用损失	整个存续期预期信用损失(未发生信用减值)	整个存续期预期信用损失(已发生信用减值)	
2022 年 1 月 1 日余额	332,266.40			332,266.40
2022 年 1 月 1 日余额在本期				
本期计提	277,796.21			277,796.21
本期转销	296,991.03			296,991.03
2022 年 12 月 31 日余额	313,071.58			313,071.58

损失准备本期变动金额重大的账面余额变动情况

适用 不适用

按账龄披露

单位: 元

账龄	账面余额
1 年以内 (含 1 年)	485,182,134.55
1 至 2 年	200,000.00
2 至 3 年	312,753.65
合计	485,694,888.20

4) 本期计提、收回或转回的坏账准备情况

本期计提坏账准备情况:

单位: 元

类别	期初余额	本期变动金额				期末余额
		计提	收回或转回	核销	其他	

坏账准备	332,266.40	277,796.21			296,991.03	313,071.58
合计	332,266.40	277,796.21			296,991.03	313,071.58

其中本期坏账准备转回或收回金额重要的：

单位：元

单位名称	转回或收回金额	收回方式
------	---------	------

5) 本期实际核销的其他应收款情况

单位：元

项目	核销金额
----	------

其中重要的其他应收款核销情况：

单位：元

单位名称	其他应收款性质	核销金额	核销原因	履行的核销程序	款项是否由关联交易产生
------	---------	------	------	---------	-------------

其他应收款核销说明：

6) 按欠款方归集的期末余额前五名的其他应收款情况

单位：元

单位名称	款项的性质	期末余额	账龄	占其他应收款期末余额合计数的比例	坏账准备期末余额
奥美（荆门）医疗用品有限公司	关联方往来款	212,181,911.94	1年以内	43.69%	
奥美医疗（湖北）防护用品有限公司	关联方往来款	173,855,355.00	1年以内	35.80%	
北京奥美互盈医疗科技有限公司	关联方往来款	60,000,000.00	1-2年	12.35%	
湖北奥美纺织有限公司	关联方往来款	17,575,882.27	1年以内	3.62%	
国家税务总局枝江市税务局	出口退税	9,671,912.92	1年以内	1.99%	193,438.26
合计		473,285,062.13		97.45%	193,438.26

7) 涉及政府补助的应收款项

单位：元

单位名称	政府补助项目名称	期末余额	期末账龄	预计收取的时间、金额及依据
------	----------	------	------	---------------

8) 因金融资产转移而终止确认的其他应收款

9) 转移其他应收款且继续涉入形成的资产、负债金额

其他说明：

4、长期股权投资

单位：元

项目	期末余额			期初余额		
	账面余额	减值准备	账面价值	账面余额	减值准备	账面价值
对子公司投资	1,105,931,084.85		1,105,931,084.85	1,112,572,984.85		1,112,572,984.85
对联营、合营企业投资	814,027,013.56		814,027,013.56	748,690,952.55		748,690,952.55
合计	1,919,958,098.41		1,919,958,098.41	1,861,263,937.40		1,861,263,937.40

(1) 对子公司投资

单位：元

被投资单位	期初余额（账面价值）	本期增减变动				期末余额（账面价值）	减值准备期末余额
		追加投资	减少投资	计提减值准备	其他		
宜昌奥美医疗用品贸易有限公司	33,000,000.00					33,000,000.00	
奥美（深圳）医疗用品有限公司	95,537,279.84					95,537,279.84	
奥美医疗用品有限公司	161,011,543.01					161,011,543.01	
奥美（武汉）医疗用品有限公司	9,500,000.00					9,500,000.00	
新疆泰胜医用纺织有限公司	258,000,000.00		258,000,000.00				
武汉数鼎信息科技有限公司	11,500,000.00					11,500,000.00	
奥美（荆门）医疗用品有限公司	200,000,000.00					200,000,000.00	
奥美医疗（湖北）防护用品有限公司	329,535,700.00	120,464,300.00				450,000,000.00	
北京奥美互盈医疗科技有限公司	8,000,000.00					8,000,000.00	
江苏诺瓦立医疗用品有限公司		110,000,000.00				110,000,000.00	

奥美佰玛（武汉） 生物科技有限公司	6,488,462.00					6,488,462.00	
奥美（越南）医用 纺织有限公司		20,893,800.00				20,893,800.00	
合计	1,112,572,984.85	251,358,100.00	258,000,000.00			1,105,931,084.85	

（2）对联营、合营企业投资

单位：元

投资单位	期初余额（账面价值）	本期增减变动								期末余额（账面价值）	减值准备 期末余额
		追加投资	减少投资	权益法下确认 的投资损益	其他综合 收益调整	其他权益 变动	宣告发放 现金股利 或利润	计提减值 准备	其他		
一、合营企业											
二、联营企业											
合胜奥美 大健康产业基金 （枝江） 合伙企业 （有限合伙）	367,534,961.47	40,574,362.06		-2,906,463.53						405,202,860.00	
四川正和 祥健康药 房连锁有 限公司	355,867,660.67			19,089,241.67						374,956,902.34	
国药集团 奥美（湖 北）医疗 用品有限 公司	25,288,330.41			8,578,920.81						33,867,251.22	
小计	748,690,952.55	40,574,362.06		24,761,698.95						814,027,013.56	
合计	748,690,952.55	40,574,362.06		24,761,698.95						814,027,013.56	

（3）其他说明

5、营业收入和营业成本

单位：元

项目	本期发生额		上期发生额	
	收入	成本	收入	成本
主营业务	2,594,511,330.39	2,141,558,073.78	1,831,394,994.58	1,683,586,475.95
其他业务	208,469,563.28	224,552,440.39	131,788,085.00	127,918,001.68
合计	2,802,980,893.67	2,366,110,514.17	1,963,183,079.58	1,811,504,477.63

收入相关信息：

单位：元

合同分类	分部 1	分部 2		合计
商品类型				
其中：				
按经营地区分类				
其中：				
市场或客户类型				
其中：				
合同类型				
其中：				
按商品转让的时间分类				
其中：				
按合同期限分类				
其中：				
按销售渠道分类				
其中：				
合计				

与履约义务相关的信息：

满足下列条件之一的，属于在某一时段内履行履约义务，否则，属于在某一时点履行履约义务：

- 客户在本公司履约的同时即取得并消耗本公司履约所带来的经济利益。
- 客户能够控制本公司履约过程中在建的商品。
- 本公司履约过程中所产出的商品具有不可替代用途，且本公司在整个合同期内有权就累计至今已完成的履约部分收取款项。

对于在某一时段内履行的履约义务，本公司在该段时间内按照履约进度确认收入，但是，履约进度不能合理确定的除外。本公司考虑商品或服务的性质，采用产出法或投入法确定履约进度。当履约进度不能合理确定时，已经发生的成本预计能够得到补偿的，本公司按照已经发生的成本金额确认收入，直到履约进度能够合理确定为止。

对于在某一时点履行的履约义务，本公司在客户取得相关商品或服务控制权时点确认收入。在判断客户是否已取得商品或服务控制权时，本公司考虑下列迹象：

- 本公司就该商品或服务享有现时收款权利，即客户就该商品或服务负有现时付款义务。
- 本公司已将该商品的法定所有权转移给客户，即客户已拥有该商品的法定所有权。
- 本公司已将该商品实物转移给客户，即客户已实物占有该商品。
- 本公司已将该商品所有权上的主要风险和报酬转移给客户，即客户已取得该商品所有权上的主要风险和报酬。
- 客户已接受该商品或服务。

与分摊至剩余履约义务的交易价格相关的信息：

本报告期末已签订合同、但尚未履行或尚未履行完毕的履约义务所对应的收入金额为 0.00 元，其中，0.00 元预计将于 0 年度确认收入，0.00 元预计将于/年度确认收入，0.00 元预计将于/年度确认收入。

营业收入明细：

项目	本期金额	上期金额
客户合同产生的收入	2,795,567,254.30	1,962,569,998.67
租赁收入	7,413,639.37	613,080.91
合计	2,802,980,893.67	1,963,183,079.58

6、投资收益

单位：元

项目	本期发生额	上期发生额
成本法核算的长期股权投资收益	354,688,296.34	258,836,000.00
权益法核算的长期股权投资收益	24,761,698.95	3,818,616.51
处置交易性金融资产取得的投资收益	10,632,444.21	2,819,780.78
其他权益工具投资在持有期间取得的股利收入	351,120.00	105,600.00
合计	390,433,559.50	265,579,997.29

十八、补充资料

1、当期非经常性损益明细表

适用 不适用

单位：元

项目	金额	说明
非流动资产处置损益	-11,754,457.20	
计入当期损益的政府补助（与公司正常经营业务密切相关，符合国家政策规定、按照一定标准定额或定量持续享受的政府补助除外）	43,931,105.35	
除同公司正常经营业务相关的有效套期保值业务外，持有交易性金融资产、交易性金融负债产生的公允价值变动损益，以及处置交易性金融资产交易性金融负债和可供出售金融资产取得的投资收益	-161,730,846.19	
除上述各项之外的其他营业外收入和支出	-23,370,505.81	
其他符合非经常性损益定义的损益项目	1,162,478.64	
减：所得税影响额	53,162,489.63	

少数股东权益影响额	287,175.32	
合计	-205,211,890.16	--

其他符合非经常性损益定义的损益项目的具体情况：

适用 不适用

公司不存在其他符合非经常性损益定义的损益项目的具体情况。

将《公开发行证券的公司信息披露解释性公告第 1 号——非经常性损益》中列举的非经常性损益项目界定为经常性损益项目的情况说明

适用 不适用

2、净资产收益率及每股收益

报告期利润	加权平均净资产收益率	每股收益	
		基本每股收益（元/股）	稀释每股收益（元/股）
归属于公司普通股股东的净利润	14.08%	0.6424	0.6424
扣除非经常性损益后归属于公司普通股股东的净利润	21.18%	0.9664	0.9664

3、境内外会计准则下会计数据差异

(1) 同时按照国际会计准则与按中国会计准则披露的财务报告中净利润和净资产差异情况

适用 不适用

(2) 同时按照境外会计准则与按中国会计准则披露的财务报告中净利润和净资产差异情况

适用 不适用

(3) 境内外会计准则下会计数据差异原因说明，对已经境外审计机构审计的数据进行差异调节的，应注明该境外机构的名称